

INFORME



DE ACTIVIDADES 2013

DR. MARCO ANTONIO CORTÉS GUARDADO · RECTOR GENERAL

ESTADÍSTICA INSTITUCIONAL



INFORME



DE ACTIVIDADES 2013

DR. MARCO ANTONIO CORTÉS GUARDADO · RECTOR GENERAL

DR. MARCO ANTONIO CORTÉS GUARDADO

RECTOR GENERAL

DR. MIGUEL ÁNGEL NAVARRO NAVARRO

VICERRECTOR EJECUTIVO

LIC. JOSÉ ALFREDO PEÑA RAMOS

SECRETARIO GENERAL

MTRA. CARMEN ENEDINA RODRÍGUEZ ARMENTA

COORDINADORA GENERAL DE PLANEACIÓN Y DESARROLLO INSTITUCIONAL

Primera edición, 2013

D.R. © 2013, Universidad de Guadalajara
Rectoría General
Av. Juárez 975
CP 44100 Guadalajara, Jalisco, México

ISBN **978-607-450-702-7** (Obra electrónica)

Impreso y hecho en México
Printed and made in Mexico

INFORME



DE ACTIVIDADES 2013

DR. MARCO ANTONIO CORTÉS GUARDADO · RECTOR GENERAL

ESTADÍSTICA INSTITUCIONAL

PRESENTACIÓN

La información estadística es un insumo indispensable para la planeación, forma parte de la evaluación y nos permite una adecuada toma de decisiones. Contribuye a la rendición de cuentas y brinda un panorama del quehacer universitario sintético y a la vez profundo.

El Sistema de Educación Media Superior, los centros universitarios, el Sistema de Universidad Virtual y las dependencias de la administración general, han colaborado en la construcción de esta información estadística, que da cuenta del estado que guarda la Máxima Casa de Estudio Jalisciense.

La presente edición *Estadística Institucional del Informe de Actividades 2013*, ofrece una lectura de gran rigor estadístico sobre la evolución de todos los indicadores que reflejan el ímpetu con que esta comunidad universitaria trabaja para engrandecer a Jalisco y a México, a través de la docencia, la investigación científica y la extensión de la ciencia y la cultura, quehaceres que hemos vinculado a los sectores productivo, gubernamental y social.

Las cifras que se integran y que permiten apreciar la evolución institucional en comparación con años anteriores, y en algunos casos, con perspectivas más allá de la presente administración, conllevan a la convicción de que informar con relación a lo ya hecho, permite clarificar los rubros en que se ha avanzado tanto en forma intensa como moderada.

La inclusión de nuevos indicadores estadísticos en los apartados de Alumnos, Oferta Educativa, Recursos Humanos y Gobierno, en la presente edición, amplían el conocimiento del quehacer universitario.

Con todo lo anterior, la Universidad de Guadalajara contribuye a la transparencia de sus actividades a través la presente edición y muestra clara evidencia de su gestión para la superación y la transformación social.

Dr. Marco Antonio Cortés Guardado

Rector General

21 de marzo de 2013

Índice general

1. Línea Estratégica: Investigación	28
2. Línea Estratégica: Formación y Docencia	650
a. Alumnos.....	651
b. Nivel Medio Superior	891
c. Oferta Educativa: Pregrado	1346
d. Oferta Educativa: Posgrado	1480
e. Apoyos Académicos	1497
3. Línea Estratégica: Extensión y Vinculación.....	1558
4. Línea Estratégica: Gestión y Gobierno.....	1666
f. Recursos Humanos: Personal Académico	1667
g. Recursos Humanos: Personal Administrativo	1916
h. Gestión	1959
i. Financiamiento	1976
j. Gobierno.....	2003
Glosario y siglario.....	2076

ÍNDICE DE TABLAS Y GRÁFICAS

1. LÍNEA ESTRATÉGICA: INVESTIGACIÓN

Cuadro 1.1	Profesores investigadores de tiempo completo por entidad universitaria y categoría, 1996-2012	29
Cuadro 1.2	Profesores investigadores de medio tiempo por entidad universitaria y categoría, 1996-2012	36
Cuadro 1.3	Profesores miembros del SNI/SNCA por entidad universitaria y nivel, 2012	40
Cuadro 1.4	Profesores miembros del SNI/SNCA por entidad universitaria y nivel, 2013	41
Cuadro 1.5	Profesores miembros del SNI/SNCA por entidad universitaria y nivel, 2013	42
Cuadro 1.6	Profesores investigadores miembros del SNI por entidad universitaria y nivel, 2005-2013	64
Cuadro 1.7	Publicaciones como resultado de actividades de investigación, 2012	67
Cuadro 1.8	Publicaciones como resultado de actividades de investigación, 2012	391
Cuadro 1.9	Proyectos de investigación, centros universitarios, 2012	392
Cuadro 1.10	Cuerpos académicos y líneas de generación y aplicación del conocimiento registradas ante PROMEP, por entidad universitaria, 2012	473
Cuadro 1.11	Cuerpos académicos con profesores de tiempo completo, 2012	474
Cuadro 1.12	Cuerpos académicos de la Red Universitaria y líneas de generación y aplicación del conocimiento, 2012	539
Cuadro 1.13	Cuerpos académicos que participan en redes académicas nacionales e internacionales, 2012	570
Cuadro 1.14	Resultados del programa de concurrencias financieras de la investigación, PROCOFIN/PROAFIN, por entidad universitaria, 2001-2012	602
Cuadro 1.15	Resultados del programa de apoyo a la mejora en las condiciones de producción de los miembros del SNI /SNCA, PRO/SNI, por entidad universitaria, 2012 (sub programa 1)	603
Cuadro 1.16	Resultados del programa de apoyo a la mejora en las condiciones de producción de los miembros del SNI /SNCA, PRO/SNI, por entidad universitaria, 2012 (sub programa 2)	616
Cuadro 1.17	Resultados del Programa de apoyo a la mejora en las condiciones de producción de los miembros del SNI /SNCA, PRO/SNI, por entidad universitaria, 2001-2012	622
Cuadro 1.18	Proyectos desarrollados por investigadores de la UdeG que cuentan con solicitudes de registro de patente, 2012	623
Cuadro 1.19	Estudiantes que participan en programas para la formación como investigadores, 2012	624
Cuadro 1.20	Asociaciones y redes de colaboración por tipo, 2001-2012	649

2. LÍNEA ESTRATÉGICA: FORMACIÓN Y DOCENCIA

a) Alumnos

Cuadro 2.1.1	Alumnos por nivel educativo y sexo, ciclo 2011-2012	652
Cuadro 2.1.1	Alumnos por nivel educativo y sexo, ciclo 2012-2013	653
Gráfica 2.1.1a	Distribución de alumnos por nivel educativo, 2012-2013	653
Cuadro 2.1.2	Alumnos por entidad universitaria y sexo, 2012-2013	654
Gráfica 2.1.2a	Distribución de alumnos por sistema educativo, 2012-2013	655
Cuadro 2.1.3	Población escolar y ubicación de los CU metropolitanos de Jalisco, 2012-2013	656
Mapa 2.1.3a	Población escolar y ubicación de los CU metropolitanos de Jalisco, 2012-2013	656
Cuadro 2.1.4	Población escolar y cobertura geográfica de los CU regionales, 2012-2013	656
Mapa 2.1.4a	Población escolar y cobertura geográfica de los CU regionales, 2012-2013	656
Cuadro 2.1.5	Evolución de la matrícula por nivel educativo, 1995-1996 a 2012-2013	657

Gráfica 2.1.5a	Evolución de la matrícula por nivel educativo, 1995-1996 a 2012-2013.....	657
Cuadro 2.1.6	Evolución de la matrícula por entidad universitaria, 1995-1996 a 2012-2013	658
Cuadro 2.1.7	Población escolar de nivel medio superior por entidad universitaria y sexo, 2012-2013.....	659
Gráfica 2.1.7a	Distribución de la población escolar de nivel medio superior por sexo, 2012-2013.....	659
Cuadro 2.1.8	Evolución de la matrícula de nivel medio superior, 2001-2002 a 2012-2013.....	660
Cuadro 2.1.9	Alumnos de pregrado por entidad universitaria y sexo, 2012-2013.....	661
Cuadro 2.1.10	Evolución de la matrícula de pregrado por entidad universitaria, 2001-2002 a 2012-2013	662
Cuadro 2.1.11	Alumnos de posgrado por entidad universitaria y sexo, 2012-2013	663
Gráfica 2.1.11a	Distribución de alumnos de pregrado y posgrado, 2012-2013.....	663
Cuadro 2.1.12	Evolución de la matrícula de posgrado por entidad universitaria, 2001-2002 a 2012-2013.....	664
Cuadro 2.1.13	Alumnos de nivel superior por entidad universitaria y sexo, 2012-2013.....	665
Cuadro 2.1.14	Evolución de la matrícula de nivel superior por entidad universitaria, 2001-2002 a 2012-2013	666
Cuadro 2.1.15	Distribución de la matrícula de educación superior por nivel educativo, sexo y área de conocimiento de la ANUIES, 2012-2013.....	667
Cuadro 2.1.16	Evolución de la distribución de la matrícula de educación superior por nivel educativo y área de conocimiento de la ANUIES, 2003-2004 a 2012-2013	668
Cuadro 2.1.17	Evolución de la matrícula de licenciatura por área de conocimiento de la ANUIES y sexo, 2001-2002 a 2006-2007.....	670
Cuadro 2.1.17a	Evolución de la matrícula de licenciatura por área de conocimiento de la ANUIES y sexo, 2006-2007 a 2012-2013.....	671
Gráfica 2.1.17a	Distribución de la matrícula de licenciatura por área de conocimiento de la ANUIES, 2001-2002	672
Gráfica 2.1.17b	Distribución de la matrícula de licenciatura por área de conocimiento de la ANUIES, 2012-2013	673
Cuadro 2.1.18	Matrícula de educación superior por tipo de programa educativo PROMEP, nivel educativo y sexo, 2012-2013.....	674
Gráfica 2.1.18a	Distribución de la matrícula de educación superior por tipo de programa educativo PROMEP, 2012-2013.....	675
Cuadro 2.1.19	Evolución de la matrícula de educación superior por nivel educativo y tipo de programa educativo PROMEP, 2002-2003 a 2012-2013	676
Gráfica 2.1.19a	Distribución de la matrícula de educación superior por tipo de programa educativo PROMEP, 2002-2003.....	679
Gráfica 2.1.19b	Distribución de la matrícula de educación superior por tipo de programa educativo PROMEP, 2012-2013.....	679
Cuadro 2.1.20	Alumnos por modalidad, nivel educativo y sexo, 2012-2013	680
Cuadro 2.1.21	Evolución de la matrícula por modalidad y nivel educativo, 2001-2002 a 2012-2013.....	681
Cuadro 2.1.22	Matrícula en Centros universitarios, SUV y SEMS, por programa educativo y sexo, ciclo 2012-2013.....	682
Cuadro 2.1.23	Matrícula en programas educativos de calidad por centro universitario, 2001-2002	695
Cuadro 2.1.24	Matrícula en programas educativos de calidad por centro universitario, 2002-2003	696
Cuadro 2.1.25	Matrícula en programas educativos de calidad por centro universitario, 2003-2004	697
Cuadro 2.1.26	Matrícula en programas educativos de calidad por centro universitario, 2004-2005	698
Cuadro 2.1.27	Matrícula en programas educativos de calidad por centro universitario, 2005-2006	700
Cuadro 2.1.28	Matrícula en programas educativos de calidad por centro universitario y SUV, 2006-2007	703
Cuadro 2.1.29	Matrícula en programas educativos de calidad por centro universitario y SUV, 2007-2008.....	707
Cuadro 2.1.30	Matrícula en programas educativos de calidad por centro universitario y SUV, 2008-2009	711
Cuadro 2.1.31	Matrícula en programas educativos de calidad por centro universitario y SUV, 2009-2010.....	716
Cuadro 2.1.32	Matrícula en programas educativos de calidad por centro universitario y SUV, 2010-2011	722
Cuadro 2.1.33	Matrícula en programas educativos de calidad por centro universitario y SUV, 2011-2012.....	727
Cuadro 2.1.34	Matrícula en programas educativos de calidad por centro universitario y SUV, 2012-2013.....	732

Cuadro 2.1.35	Evolución de la proporción de matrícula de licenciatura en programas educativos de calidad en centros universitarios y SUV, 2001-2002 a 2006-2007.....	737
Cuadro 2.1.35a	Evolución de la proporción de matrícula de licenciatura en programas educativos de calidad en centros universitarios y SUV, 2007-2008 a 2012-2013.....	738
Cuadro 2.1.36	Evolución de la proporción de matrícula de técnico superior universitario y licenciatura en programas educativos de calidad en centros universitarios y SUV, 2001-2002 a 2006-2007.....	739
Cuadro 2.1.36a	Evolución de la proporción de matrícula de técnico superior universitario y licenciatura en programas educativos de calidad en centros universitarios y SUV, 2007-2008 a 2012-2013.....	740
Cuadro 2.1.37	Matrícula de calidad en posgrados inscritos en el Programa Nacional de Posgrado de Calidad (PNPC), 2012-2013.....	741
Cuadro 2.1.38	Proporción de alumnos de nivel medio superior en Jalisco atendidos por la UdeG, 2012-2013.....	745
Gráfica 2.1.38a	Proporción de alumnos de nivel medio superior en Jalisco atendidos por la UdeG, 2012-2013.....	745
Cuadro 2.1.39	Proporción de alumnos en sostenimiento público de nivel medio superior en Jalisco atendidos por la UdeG, 2012-2013.....	746
Gráfica 2.1.39a	Proporción de alumnos en sostenimiento público de nivel medio superior en Jalisco atendidos por la UdeG, 2012-2013.....	746
Cuadro 2.1.40	Proporción de alumnos de nivel superior en Jalisco atendidos por la UdeG, 2012-2013.....	747
Gráfica 2.1.40a	Proporción de alumnos de nivel superior en Jalisco atendidos por la UdeG, 2012-2013.....	747
Cuadro 2.1.41	Proporción de alumnos de sostenimiento público de nivel superior en Jalisco atendidos por la UdeG, 2012-2013.....	748
Gráfica 2.1.41a	Proporción de alumnos en sostenimiento público de nivel superior en Jalisco atendidos por la UdeG, 2012-2013.....	748
Cuadro 2.1.42	Atención de la UdeG a la demanda natural de nivel medio superior en Jalisco, 2012-2013.....	749
Gráfica 2.1.42a	Atención de la UdeG a la demanda natural de nivel medio superior en Jalisco, 2012-2013.....	749
Cuadro 2.1.43	Atención de la UdeG a la demanda natural de nivel superior en Jalisco, 2012-2013.....	750
Gráfica 2.1.43a	Atención de la UdeG a la demanda natural de nivel superior en Jalisco, 2012-2013.....	750
Cuadro 2.1.44	Absorción de egresados de secundaria en Jalisco por la UdeG, 2012-2013.....	751
Gráfica 2.1.44a	Proporción de egresados de secundaria en Jalisco absorbidos por la UdeG, 2012-2013.....	751
Cuadro 2.1.45	Absorción de egresados de bachillerato general y bachillerato técnico en Jalisco por la UdeG, 2012-2013.....	752
Gráfica 2.1.45a	Proporción de egresados de bachillerato general y bachillerato técnico en Jalisco absorbidos por la UdeG, 2012-2013.....	752
Cuadro 2.1.46	Flujo de admisión al nivel medio superior en la UdeG, calendarios 2012B y 2013A.....	753
Gráfica 2.1.46a	Flujo de admisión al nivel medio superior en la UdeG, calendarios 2012B y 2013A.....	754
Cuadro 2.1.47	Flujo de admisión a pregrado en la UdeG, calendarios 2012B y 2013A.....	755
Cuadro 2.1.48	Evolución de concursantes y admitidos a educación media superior en la UdeG, calendarios 2001A-2006B.....	756
Cuadro 2.1.48a	Evolución de concursantes y admitidos a educación media superior en la UdeG, calendarios 2007A-2013A.....	757
Cuadro 2.1.49	Evolución de concursantes y admitidos a técnico superior universitario en la UdeG, calendarios 2001A-2006B.....	758
Cuadro 2.1.49a	Evolución de concursantes y admitidos a técnico superior universitario en la UdeG, calendarios 2007A-2013A.....	759
Cuadro 2.1.50	Evolución de concursantes y admitidos a licenciatura en la UdeG, calendarios 2001A-2006B.....	760
Cuadro 2.1.50a	Evolución de concursantes y admitidos a licenciatura en la UdeG, calendarios 2007A-2013A.....	761
Cuadro 2.1.51	Resultados de la aplicación de la Prueba de Aptitud Académica en CU, razonamiento verbal, calendarios 2012B y 2013A.....	762

Cuadro 2.1.52	Resultados de la aplicación de la Prueba de Aptitud Académica en CU, razonamiento matemático, calendarios 2012B y 2013A	763
Gráfica 2.1.53	Resultados de la aplicación de la Prueba de Aptitud Académica en CU, redacción indirecta, calendarios 2012B y 2013A	764
Gráfica 2.1.53a	Resultados de la aplicación de la Prueba de Aptitud Académica. Promedios de admisión, razonamiento verbal y razonamiento matemático, calendario 2012B.....	765
Cuadro 2.1.53b	Resultados de la aplicación de la Prueba de Aptitud Académica. Promedios de admisión, razonamiento verbal y razonamiento matemático, calendario 2013A.....	765
Cuadro 2.1.54	Resultados de la aplicación de la Prueba Piense II para ingresar al nivel medio superior en los CU, calendarios 2001A-2013A.....	766
Gráfica 2.1.55	Distribución del total de admitidos en los CU y SUV por tipo de escuela de procedencia y sexo, calendarios 2003B-2013A.....	779
Gráfica 2.1.55a	Distribución del total de admitidos en los CU y SUV por tipo de escuela de procedencia y sexo, calendarios 2012B y 2013A	787
Gráfica 2.1.56	Índices de trayectoria escolar en programas educativos de nivel superior ofertados en CU y SUV, calendario 2012A	788
Cuadro 2.1.56a	Índices de trayectoria escolar en programas educativos de nivel superior ofertados en CU y SUV, calendario 2012B	801
Cuadro 2.1.57	Estudiantes equivalentes de tiempo completo, calendarios 1998B-2012B.....	812
Cuadro 2.1.58	Promedio de calificaciones de los alumnos inscritos en los cursos ofrecidos en los CU temáticos, calendarios 1996A-2012B.....	813
Cuadro 2.1.59	Promedio de calificaciones de los alumnos inscritos en los cursos ofrecidos en los CU regionales y el SUV, calendarios 1996A-2012B.....	815
Cuadro 2.1.60	Índice de aprobación por entidad universitaria, calendarios 2012A y 2012B.....	817
Cuadro 2.1.61	Índice de retención por entidad universitaria, calendarios 2012A y 2012B.....	818
Cuadro 2.1.62	Títulos y cédulas expedidas en la Red Universitaria, 2001-2012	819
Cuadro 2.1.63	Estudiantes de la UdeG evaluados por el EGEL, 1996-2012	820
Cuadro 2.1.64	Aplicación del examen CENEVAL por programa de estudio y centro universitario 2010	821
Cuadro 2.1.65	Aplicación del examen CENEVAL por programa de estudio y centro universitario 2011	823
Cuadro 2.1.66	Aplicación del examen CENEVAL por programa de estudio y centro universitario 2012	826
Cuadro 2.1.67	Resultados obtenidos por los estudiantes de la UdeG en la aplicación del EGEL, 2003-2012	830
Cuadro 2.1.68	Alumnos de posgrado becados por el CONACyT, 2001-2012.....	831
Cuadro 2.1.69	Alumnos beneficiados con becas PRONABES, 2001-2002 a 2012-2013	832
Cuadro 2.1.70	Estudiantes beneficiarios de programas y servicios, 1995-2012	833
Cuadro 2.1.71	Evolución del Programa de Estímulos a Estudiantes Sobresalientes por entidad universitaria, 2001-2012	834
Cuadro 2.1.72	Apoyos económicos para estudios de idiomas a estudiantes sobresalientes en la Red Universitaria, 2001-2012.....	841
Cuadro 2.1.73	Beneficiarios del Programa de Becas de Educación Media Superior de la SEP, 2007-2012	842
Cuadro 2.1.74	Beneficiarios del programa de Oportunidades, 2007-2012.....	842
Cuadro 2.1.75	Acciones de movilidad estudiantil de la Red Universitaria, 2001-2012.....	843
Cuadro 2.1.76	Asociaciones y redes de colaboración, movilidad estudiantil, 2001-2012	845
Cuadro 2.1.77	Estudiantes participantes en programas de movilidad, 2001-2012.....	846
Cuadro 2.1.78	Apoyos económicos para programas de movilidad, 2010-2012	847
Cuadro 2.1.79	Apoyos económicos para programas de movilidad por entidad universitaria, 2010-2012	848
Cuadro 2.1.80	Matrícula del SUV por lugar de procedencia y género, 2012-2013	852
Mapa 2.1.80a	Matrícula del SUV en municipios de Jalisco, 2012-2013	857
Mapa 2.1.80b	Presencia del SUV en estados del país, 2012-2013.....	857

Mapa 2.1.80c	Presencia del SUV en el mundo, 2012-2013	858
Cuadro 2.1.81	Matrícula del PROULEX según sede e idioma impartido, 2010-2012	859
Cuadro 2.1.82	Matrícula del PROULEX según tipo de programa, 2010-2012	860
Cuadro 2.1.83	Alumnos en cursos y programas ofertados en el CEPE, 2010-2011 a 2012-2013	861
Cuadro 2.1.84	Matrícula de nivel medio superior por IRVOE y programa educativo, 2010-2012	862
Cuadro 2.1.85	Matrícula de nivel superior por IRVOE y programa educativo, 2010-2012	865
Cuadro 2.1.86	Alumnos que reciben tutorías en centros universitarios y SUV, por programa educativo, 2012.....	868
Cuadro 2.1.87	Alumnos que reciben orientación educativa y/o servicios de apoyo psicológico, 2010-2012	881
Cuadro 2.1.88	Alumnos por computadora, 1995-2012.....	882
Cuadro 2.1.89	Promedios de los alumnos admitidos a licenciatura, por centro universitario y tipo de escuela de procedencia, 2010A-2012B	883
Gráfica 2.1.89a	Puntaje total de los admitidos a licenciatura en centros universitarios metropolitanos, 2010A-2012B	886
Gráfica 2.1.89b	Puntaje total de los admitidos a licenciatura en centros universitarios regionales, 2010A-2012B	887
Cuadro 2.1.90	Alumnos extranjeros de nivel superior por entidad universitaria y sexo, 2012-2013	888
Cuadro 2.1.91	Porcentaje de estudiantes con experiencias de movilidad internacional en CU y SUV, 2001-2012.....	889
Cuadro 2.1.92	Porcentaje de estudiantes participantes en programas de movilidad, 2001-2012	890

2. LÍNEA ESTRATÉGICA: FORMACIÓN Y DOCENCIA

b) Nivel medio superior

Cuadro 2.2.1	Población escolar de nivel medio superior por entidad universitaria, ciclo 2011-2013	892
Gráfica 2.2.1a	Distribución de la población escolar de nivel medio superior, ciclo 2011-2013	892
Cuadro 2.2.2	Matrícula de nivel medio superior en la Red universitaria por programa educativo y sexo, calendario 2012B	893
Gráfica 2.2.2a	Distribución de la población escolar de nivel medio superior por programa, ciclo 2011-2013.....	894
Cuadro 2.2.3	Resultado de la aplicación de la prueba Piense II para ingresar al nivel medio superior en centros universitarios, calendarios 2001A-2002A.....	895
Cuadro 2.2.4	Resultado de la aplicación de la prueba Piense II para ingresar al nivel medio superior en centros universitarios, calendarios 2002B-2003B.....	896
Cuadro 2.2.5	Resultado de la aplicación de la prueba Piense II para ingresar al nivel medio superior en centros universitarios, calendarios 2004A-2005A.....	897
Cuadro 2.2.6	Resultado de la aplicación de la prueba Piense II para ingresar al nivel medio superior en centros universitarios, calendarios 2005B-2006A.....	898
Cuadro 2.2.7	Resultado de la aplicación de la prueba Piense II para ingresar al nivel medio superior en centros universitarios, calendarios 2006B-2007A.....	899
Cuadro 2.2.8	Resultado de la aplicación de la prueba Piense II para ingresar al nivel medio superior en centros universitarios, calendarios 2007B-2008A.....	900
Cuadro 2.2.9	Resultado de la aplicación de la prueba Piense II para ingresar al nivel medio superior en centros universitarios, calendarios 2008B-2009A.....	901
Cuadro 2.2.10	Resultado de la aplicación de la prueba Piense II para ingresar al nivel medio superior en centros universitarios, calendarios 2010A-2011A.....	902
Cuadro 2.2.11	Resultado de la aplicación de la prueba Piense II para ingresar al nivel medio superior en centros universitarios, calendarios 2011B-2012A.....	903
Cuadro 2.2.12	Resultado de la aplicación de la prueba Piense II para ingresar al nivel medio superior en centros universitarios, calendarios 2012B-2013A.....	904

Cuadro 2.2.13	Resultado de la aplicación de la prueba Piense II para ingresar al nivel medio superior del SEMS, calendarios 2001A-2002A.....	905
Cuadro 2.2.14	Resultado de la aplicación de la prueba Piense II para ingresar al nivel medio superior del SEMS, calendarios 2002B-2003B.....	906
Cuadro 2.2.15	Resultado de la aplicación de la prueba Piense II para ingresar al nivel medio superior del SEMS, calendarios 2004A-2005A.....	907
Cuadro 2.2.16	Resultado de la aplicación de la prueba Piense II para ingresar al nivel medio superior del SEMS, calendarios 2005B-2006B.....	908
Cuadro 2.2.17	Resultado de la aplicación de la prueba Piense II para ingresar al nivel medio superior del SEMS, calendarios 2007A-2008B.....	909
Cuadro 2.2.18	Resultado de la aplicación de la prueba Piense II para ingresar al nivel medio superior del SEMS, calendarios 2010A-2010B.....	910
Cuadro 2.2.19	Resultado de la aplicación de la prueba Piense II para ingresar al nivel medio superior del SEMS, calendarios 2011A-2011B.....	911
Cuadro 2.2.20	Resultado de la aplicación de la prueba Piense II para ingresar al nivel medio superior del SEMS, calendarios 2012A-2012B.....	912
Cuadro 2.2.21	Escuelas, extensiones y módulos del SEMS.....	913
Mapa 2.2.21 a	Cobertura geográfica del SEMS en el Estado de Jalisco (PREPARATORIAS).....	918
Mapa 2.2.21 b	Cobertura geográfica del SEMS en el Estado de Jalisco (MÓDULOS).....	919
Mapa 2.2.21 c	Cobertura geográfica del SEMS en el Estado de Jalisco (EXTENSIONES).....	920
Cuadro 2.2.22	Matrícula total del SEMS por escuela, módulo y/o extensión, 2009-2012.....	921
Cuadro 2.2.23	Matrícula en la modalidad escolarizada por escuela, programa educativo y sexo, calendarios 2002B y 2003B.....	928
Cuadro 2.2.24	Matrícula en la modalidad escolarizada por escuela, programa educativo y sexo, calendarios 2004B y 2005B.....	931
Cuadro 2.2.25	Matrícula en modalidad escolarizada por escuela, programa educativo y sexo, calendario 2006B y 2007B.....	935
Cuadro 2.2.26	Matrícula en modalidad escolarizada por escuela, programa educativo y sexo, calendario 2008B y 2009B.....	939
Cuadro 2.2.27	Matrícula SEMS, Bachillerato General por competencias, por escuela, programa educativo y sexo, calendario 2010B.....	943
Cuadro 2.2.28	Matrícula SEMS, Bachillerato General por competencias, por escuela, programa educativo y sexo, calendario 2011B.....	948
Cuadro 2.2.29	Matrícula SEMS, Bachillerato General por competencias, por escuela, programa educativo y sexo, calendario 2012B.....	953
Gráfica 2.2.29a	Distribución de la matrícula en la modalidad escolarizada, por sexo 2012B.....	955
Cuadro 2.2.30	Matrícula en la modalidad semiescolarizada, por escuela, 2003-2008.....	956
Cuadro 2.2.31	Matrícula en Bachillerato general por áreas interdisciplinarias, por escuela, 2009-2012.....	958
Cuadro 2.2.32	Flujo de admisión al SEMS por escuela y módulo, calendarios 2001A y 2001B.....	959
Cuadro 2.2.33	Flujo de admisión al SEMS por escuela y módulo, calendarios 2002A y 2002B.....	962
Cuadro 2.2.34	Flujo de admisión al SEMS por escuela y módulo, calendarios 2003A y 2003B.....	965
Cuadro 2.2.35	Flujo de admisión al SEMS por escuela y módulo, calendarios 2004A y 2004B.....	968
Cuadro 2.2.36	Flujo de admisión al SEMS por escuela y módulo, calendarios 2005A y 2005B.....	972
Cuadro 2.2.37	Flujo de admisión al SEMS por escuela y módulo, calendario 2006A y 2006B.....	976
Cuadro 2.2.38	Flujo de admisión al SEMS por escuela y módulo, calendario 2007A y 2007B.....	980
Cuadro 2.2.39	Flujo de admisión al SEMS por escuela y módulo, calendario 2008A y 2008B.....	990
Cuadro 2.2.40	Flujo de admisión al SEMS por escuela y módulo, calendario 2009A y 2009B.....	999
Cuadro 2.2.41	Flujo de admisión al SEMS por escuela y módulo, calendario 2010A y 2010B.....	1011

Cuadro 2.2.42	Flujo de admisión al SEMS por escuela y módulo, calendario 2011A y 2011B.....	1023
Cuadro 2.2.43	Flujo de admisión al SEMS por escuela, módulo, tipo de programa educativo, calendario 2012A y 2012B.....	1034
Cuadro 2.2.44	Promedio de calificaciones de los alumnos inscritos en las escuelas y módulos del SEMS, 2004-2012, calendarios A	1044
Cuadro 2.2.45	Promedio de calificaciones de los alumnos inscritos en las escuelas y módulos del SEMS, 2003-2012, calendarios B	1048
Cuadro 2.2.46	Egresados del Sistema de Educación Media Superior por escuela y módulo, calendarios 2003A-2004B.....	1051
Cuadro 2.2.47	Egresados del Sistema de Educación Media Superior por escuela y módulo, calendarios 2005A-2008B.....	1054
Cuadro 2.2.48	Egresados del Sistema de Educación Media Superior por escuela y módulo, calendarios 2009A-2012B.....	1057
Cuadro 2.2.49	Flujo de admisión a nivel superior de los egresados del SEMS, por escuela de procedencia, calendarios 2003A y 2003B	1060
Cuadro 2.2.50	Flujo de admisión a nivel superior de los egresados del SEMS, por escuela de procedencia, calendarios 2004A y 2004B	1062
Cuadro 2.2.51	Flujo de admisión a nivel superior de los aspirantes del SEMS, por escuela de procedencia, calendarios 2005A y 2005B	1064
Cuadro 2.2.52	Flujo de admisión a nivel superior de los aspirantes del SEMS, por escuela de procedencia, calendarios 2006A y 2006B	1066
Cuadro 2.2.53	Flujo de admisión a nivel superior de los aspirantes del SEMS, por escuela de procedencia, calendarios 2007A y 2007B	1068
Cuadro 2.2.54	Flujo de admisión a nivel superior de los aspirantes del SEMS, por escuela de procedencia, calendarios 2008A y 2008B	1070
Cuadro 2.2.55	Flujo de admisión a nivel superior de los aspirantes del SEMS, por escuela de procedencia, calendarios 2009A y 2009B	1072
Cuadro 2.2.56	Flujo de admisión a nivel superior de los aspirantes del SEMS, por escuela de procedencia, calendarios 2010A y 2010B	1074
Cuadro 2.2.57	Flujo de admisión a nivel superior de los aspirantes del SEMS, por escuela de procedencia, calendarios 2011A y 2011B	1076
Cuadro 2.2.58	Flujo de admisión a nivel superior de los aspirantes del SEMS, por escuela de procedencia, calendarios 2012A y 2012B	1078
Cuadro 2.2.59	Logros obtenidos por alumnos en las olimpiadas nacionales e internacionales de la ciencia, 2001-2011.....	1080
Cuadro 2.2.60	Movilidad internacional de estudiantes, 2001-2012	1082
Gráfica 2.2.60a	Evolución de la movilidad internacional de estudiantes, 2001-2012.....	1082
Cuadro 2.2.61	Movilidad de personal académico por dependencia, 2010 y 2012	1083
Cuadro 2.2.62	Personal académico por dependencia y categoría, 2000-2012.....	1084
Cuadro 2.2.63	Distribución del personal académico por dependencia y rango de antigüedad, 2012	1103
Cuadro 2.2.64	Distribución del personal académico por dependencia y rango de edad, 2012.....	1105
Cuadro 2.2.65	Personal académico de tiempo completo por dependencia y función, 2000-2012	1107
Cuadro 2.2.66	Personal académico de medio tiempo por dependencia y función, 2000-2012.....	1112
Cuadro 2.2.67	Profesores docentes de tiempo completo por dependencia y categoría, 2000-2012	1116
Cuadro 2.2.68	Profesores docentes de medio tiempo por dependencia y categoría, 2000-2012	1131
Cuadro 2.2.69	Profesores investigadores de tiempo completo por dependencia y categoría, 2000-2012.....	1144
Cuadro 2.2.70	Profesores investigadores de medio tiempo por dependencia y categoría, 2000-2012.....	1146
Cuadro 2.2.71	Profesores de asignatura por dependencia y categoría, 2000-2012	1147

Cuadro 2.2.72	Técnicos académicos de tiempo completo por dependencia y categoría, 2000-2012.....	1156
Cuadro 2.2.73	Técnicos académicos de medio tiempo por dependencia y categoría, 2000-2012.....	1168
Cuadro 2.2.74	Personal académico beneficiado por el programa de Estímulos al Desempeño Docente por dependencia y nivel, 2004	1179
Cuadro 2.2.75	Personal académico beneficiado por el programa de Estímulos al Desempeño Docente por dependencia y nivel, 2005	1180
Cuadro 2.2.76	Personal académico beneficiado por el programa de Estímulos al Desempeño Docente por dependencia y nivel, 2006	1181
Cuadro 2.2.77	Personal académico beneficiado por el programa de Estímulos al Desempeño Docente por dependencia y nivel, 2008	1183
Cuadro 2.2.78	Personal académico beneficiado por el programa de Estímulos al Desempeño Docente por dependencia y nivel, 2009	1185
Cuadro 2.2.79	Personal académico beneficiado por el programa de Estímulos al Desempeño Docente por dependencia y nivel, 2010	1187
Cuadro 2.2.80	Personal académico beneficiado por el programa de Estímulos al Desempeño Docente por dependencia y nivel, 2011	1189
Cuadro 2.2.81	Personal académico beneficiado por el programa de Estímulos al Desempeño Docente por dependencia y nivel, 2012	1191
Cuadro 2.2.82	Compactación de plazas de personal académico, 2001-2012.....	1193
Cuadro 2.2.83	Cursos apoyados mediante el PICASA por dependencia, eje temático, número de asistentes y horas de duración, 2004	1194
Cuadro 2.2.84	Cursos apoyados mediante el PICASA por dependencia, eje temático, número de asistentes y horas de duración, 2005	1195
Cuadro 2.2.85	Cursos apoyados mediante el PICASA por dependencia, eje temático, número de asistentes y horas de duración, 2006	1196
Cuadro 2.2.86	Cursos apoyados mediante el PICASA por dependencia, eje temático, número de asistentes y horas de duración, 2007	1197
Cuadro 2.2.87	Cursos apoyados mediante el PICASA por dependencia, eje temático, número de asistentes y horas de duración, 2008	1198
Cuadro 2.2.88	Cursos apoyados mediante el PICASA por dependencia, eje temático, número de asistentes y horas de duración, 2009	1199
Cuadro 2.2.89	Cursos apoyados mediante el PICASA por dependencia, eje temático, número de asistentes y horas de duración, 2010	1200
Cuadro 2.2.90	Personal apoyado con el PROTIP por dependencia, categoría y nivel académico, 2001 y 2002	1201
Cuadro 2.2.91	Personal apoyado con el PROTIP por dependencia, categoría y nivel académico, 2004	1202
Cuadro 2.2.92	Personal apoyado con el PROTIP por dependencia, categoría y nivel académico, 2005	1203
Cuadro 2.2.93	Personal apoyado con el PROTIP por dependencia, categoría y nivel académico, 2006	1204
Cuadro 2.2.94	Cursos de tutoría para el personal académico, 2001-2006	1205
Cuadro 2.2.95	Constancias del Diplomado en Tutoría Académica, expedidas a los profesores durante el año 2007.....	1208
Cuadro 2.2.96	Personal beneficiado por el programa de Apoyo para el pago de matrículas en estudios de posgrado, por dependencia, categoría y nivel educativo, 2004 y 2005	1209
Cuadro 2.2.97	Personal beneficiado por el programa de Apoyo para el pago de matrículas en estudios de posgrado, por dependencia, categoría y nivel educativo, 2006.....	1210
Cuadro 2.2.98	Personal beneficiado por el programa de Apoyo para el pago de matrículas en estudios de posgrado, por dependencia, categoría y nivel educativo, 2008.....	1211
Cuadro 2.2.99	Personal beneficiado por el programa de Apoyo para el pago de matrículas en estudios de posgrado, por dependencia, categoría y nivel educativo, 2009.....	1212

Cuadro 2.2.100	Personal beneficiado por el programa de Apoyo para el pago de matrículas en estudios de posgrado, por dependencia, categoría y nivel educativo, 2010.....	1213
Cuadro 2.2.101	Personal beneficiado por el programa de apoyo para el pago de matrículas en estudios de posgrado, por dependencia, categoría y nivel educativo, 2012.....	1214
Cuadro 2.2.102	Personal académico beneficiado por el programa de apoyo a ponentes, 2003-2012	1215
Cuadro 2.2.103	Personal académico beneficiado por el programa de apoyo a estancias académicas, 2003-2012.....	1215
Cuadro 2.2.104	Personal académico de tiempo completo por dependencia con posgrado, 2011	1216
Cuadro 2.2.105	Personal académico de tiempo completo por dependencia con posgrado, 2012.....	1220
Cuadro 2.2.106	Distribución del personal administrativo por dependencia y categoría, 2005	1224
Cuadro 2.2.107	Distribución del personal administrativo por dependencia y categoría, 2006	1226
Cuadro 2.2.108	Distribución del personal administrativo por dependencia y categoría, 2007	1228
Cuadro 2.2.109	Distribución del personal administrativo por dependencia y categoría, 2008	1232
Cuadro 2.2.110	Distribución del personal administrativo por dependencia y categoría, 2009	1236
Cuadro 2.2.111	Distribución del personal administrativo por dependencia y categoría, 2010	1240
Cuadro 2.2.112	Distribución del personal administrativo por dependencia y categoría, 2011	1244
Cuadro 2.2.113	Distribución del personal administrativo por dependencia y categoría, 2012	1248
Gráfica 2.2.113a	Distribución del personal administrativo por categoría, 2012.....	1252
Cuadro 2.2.114	Distribución del personal administrativo por dependencia y categoría, 2000-2012	1253
Gráfica 2.2.14a	Distribución del personal administrativo, 2001 y 2012.....	1258
Cuadro 2.2.115	Distribución del personal administrativo por dependencia y rango de antigüedad, 2005	1259
Cuadro 2.2.116	Distribución del personal administrativo por dependencia y rango de antigüedad, 2006	1261
Cuadro 2.2.117	Distribución del personal administrativo por dependencia y rango de antigüedad, 2007	1263
Cuadro 2.2.118	Distribución del personal administrativo por dependencia y rango de antigüedad, 2008	1265
Cuadro 2.2.119	Distribución del personal administrativo por dependencia y rango de antigüedad, 2009	1267
Cuadro 2.2.120	Distribución del personal administrativo por dependencia y rango de antigüedad, 2010	1269
Cuadro 2.2.121	Distribución del personal administrativo por dependencia y rango de antigüedad, 2011	1271
Cuadro 2.2.122	Distribución del personal administrativo por dependencia y rango de antigüedad, 2012	1273
Cuadro 2.2.123	Distribución del personal administrativo por dependencia y rango de antigüedad, 2000-2012	1275
Gráfica 2.2.123a	Distribución del personal administrativo por rango de antigüedad, 2001 y 2012.....	1284
Cuadro 2.2.124	Distribución del personal administrativo por dependencia y rango de edad, 2005	1285
Cuadro 2.2.125	Distribución del personal administrativo por dependencia y rango de edad, 2006	1287
Cuadro 2.2.126	Distribución del personal administrativo por dependencia y rango de edad, 2007	1289
Cuadro 2.2.127	Distribución del personal administrativo por dependencia y rango de edad, 2008	1291
Cuadro 2.2.128	Distribución del personal administrativo por dependencia y rango de edad, 2009	1293
Cuadro 2.2.129	Distribución del personal administrativo por dependencia y rango de edad, 2010	1295
Cuadro 2.2.130	Distribución del personal administrativo por dependencia y rango de edad, 2011	1297
Cuadro 2.2.131	Distribución del personal administrativo por dependencia y rango de edad, 2012	1299
Cuadro 2.2.132	Distribución del personal administrativo por dependencia y rango de edad, 2001-2012	1301
Gráfica 2.2.132a	Personal administrativo por rango de edad, 2001 y 2012.....	1310
Cuadro 2.2.133	Equipos de cómputo por dependencia, 2004-2006	1311
Cuadro 2.2.134	Equipos de cómputo por dependencia, 2007.....	1313
Cuadro 2.2.135	Equipos de cómputo por dependencia, 2008.....	1317
Cuadro 2.2.136	Equipos de cómputo por dependencia, 2009.....	1321
Cuadro 2.2.137	Equipos de cómputo por dependencia, 2010 y 2012.....	1325
Cuadro 2.2.138	Títulos y volúmenes de libros por dependencia, 2009-2012.....	1329
Cuadro 2.2.139	Egresados del nivel medio superior, modalidad semiescolarizada, por escuela, 2001 y 2002.....	1332
Cuadro 2.2.140	Egresados del nivel medio superior, modalidad semiescolarizada, por escuela, 2003 y 2004.....	1333
Cuadro 2.2.141	Egresados del nivel medio superior, modalidad semiescolarizada, por escuela, 2005-2008	1334

Cuadro 2.2.142	Egresados del nivel medio superior, modalidad semiescolarizada, por escuela, 2009-2012	1335
Cuadro 2.2.143	Académicos en posgrado por escuela que participan en el programa de Becas Institucionales 2007-2012.....	1336
Cuadro 2.2.144	Académicos por escuela beneficiarios del programa de Profesionalización 2007-2012.....	1337
Cuadro 2.2.145	Total de becarios del programa Oportunidades 2011 -2012.....	1338
Cuadro 2.2.146	Estudiantes beneficiados en el Programa de Becas de Educación Media Superior de la SEP, 2007-2012.....	1342
Cuadro 2.2.147	Estudiantes beneficiados en el Programa de Estímulos Económicos para Estudiantes Sobresalientes, 2007-2012	1344

2. LÍNEA ESTRATÉGICA: FORMACIÓN Y DOCENCIA

c) Oferta Educativa: Pregrado

Cuadro 2.3.1	Programas educativos de tipo básico, posbásico y de los niveles medio superior, técnico superior universitario y licenciatura, por entidad universitaria, 2012.....	1347
Cuadro 2.3.2	Oferta educativa por nivel académico, 2001-2012.....	1362
Cuadro 2.3.3	Programas educativos por entidad universitaria y nivel, 2012.....	1363
Cuadro 2.3.4	Evolución de la oferta educativa por nivel educativo, 1995-2012	1364
Cuadro 2.3.5	Programas educativos que se imparten en más de un CU, 2012.....	1365
Cuadro 2.3.6	Departamentos que desempeñan las funciones de docencia, investigación y extensión, 2012.....	1368
Cuadro 2.3.7	Programas educativos por competencias, 2012	1373
Cuadro 2.3.8	Programas educativos con prácticas profesionales, 2012	1377
Cuadro 2.3.9	Distribución de licenciaturas según las áreas de conocimiento definidas por la ANUIES, 2001-2012 ...	1382
Cuadro 2.3.10	Flexibilidad curricular de los programas educativos de licenciatura y TSU por entidad universitaria, ciclo 2012A	1383
Cuadro 2.3.10b	Flexibilidad curricular de los programas educativos de licenciatura y TSU por entidad universitaria, ciclo 2012B	1384
Cuadro 2.3.11	Materias comunes en los programas educativos, ciclo escolar 2012A	1385
Cuadro 2.3.11b	Materias comunes en los programas educativos, ciclo escolar 2012B.....	1386
Cuadro 2.3.12	Programas educativos evaluados por los CIEES, 2007-2012	1387
Cuadro 2.3.13	Número de procesos de evaluación y acreditación de PE de pregrado 2007-2012, contabilizados de acuerdo a los criterios CIEES y COPAES.	1388
Cuadro 2.3.14	Programas educativos de instituciones con REVOE de la UdeG que obtuvieron el nivel 1 en el marco del PROACE, 2012	1389
Cuadro 2.3.15	Programas educativos impartidos por el SUV, 2005-2012	1390
Cuadro 2.3.16	Cursos y diplomados de educación continua impartidos por el SUV, 2012.....	1391
Cuadro 2.3.17	Cursos en línea hospedados en el SUV por entidad universitaria, 2012.....	1393
Gráfica 2.3.18	Primeras diez universidades nacionales con mayor número de PE acreditados, 2013.....	1394
Gráfica 2.3.19	Primeras diez universidades nacionales con mayor número de PE de pregrado en el nivel 1 de CIEES, 2013	1395
Gráfica 2.3.20	Primeras diez universidades nacionales con mayor número de PE de posgrado registradas en el Padrón Nacional de Posgrado de Calidad, 2013	1396
Cuadro 2.3.21	Cursos y programas ofertados en el CEPE, 2012	1397
Cuadro 2.3.22	Oferta educativa del PROULEX, 2012.....	1398
Cuadro 2.3.23	Cursos impartidos por la Coordinación General de Tecnologías de Información, 2012	1399

Cuadro 2.3.24	Cursos ofertados totalmente en línea durante 2012	1400
Cuadro 2.3.25	Cursos ofertados en modalidad mixta (en línea y presencial) durante 2012	1408
Cuadro 2.3.26	Asociaciones y redes de colaboración por tipo, 2001-2012	1479

2. LÍNEA ESTRATÉGICA: FORMACIÓN Y DOCENCIA

d) Oferta Educativa: Posgrado

Cuadro 2.4.1	Programas educativos de posgrado por área disciplinar, 2012	1481
Cuadro 2.4.2	Programas educativos de posgrado por entidad universitaria, 2012	1487
Cuadro 2.4.3	Programas de posgrado en PIFOP y PNPC, 2004-2012	1493
Cuadro 2.4.4	Distribución de programas educativos en el PNPC por subprograma, 2009-2012	1494
Cuadro 2.4.5	Programas educativos de posgrado interinstitucionales, 2012	1495
Cuadro 2.4.6	Programas educativos de posgrado impartidos conjuntamente con IES internacionales, 2007- 2012...	1496

2. LÍNEA ESTRATÉGICA: FORMACIÓN Y DOCENCIA

e) Apoyos Académicos

Cuadro 2.5.1	Infraestructura de bibliotecas por entidad universitaria, 2010-2012	1498
Cuadro 2.5.2	Títulos y volúmenes de libros impresos en bibliotecas de la Red Universitaria, 1995-2012	1508
Gráfica 2.5.2a	Títulos y volúmenes de libros impresos en bibliotecas de la Red Universitaria, 1995-2012	1510
Cuadro 2.5.3	Suscripciones a revistas científicas y de divulgación por entidad universitaria, 2000-2012	1511
Cuadro 2.5.4	Bases de datos con revistas a texto completo en la Biblioteca Digital, 2000-2012	1514
Cuadro 2.5.5	Bases de datos referenciales en la Biblioteca Digital, 2000-2012	1516
Cuadro 2.5.6	Bases de datos con libros electrónicos en la Biblioteca Digital, 2003-2012	1517
Cuadro 2.5.7	Servicios proporcionados por la Red de Bibliotecas, 2000-2012	1518
Cuadro 2.5.8	Bibliotecas, usuarios y asistencia en la Red de Bibliotecas por entidad universitaria, 2000-2012	1519
Cuadro 2.5.9	Computadoras en la Red de Bibliotecas por entidad universitaria, 2000-2012	1522
Cuadro 2.5.10	Proporción de títulos y volúmenes por alumno, por entidad universitaria, 1995-2012	1523
Cuadro 2.5.11	Títulos y volúmenes de libros en la Red Universitaria, 2001-2012	1525
Cuadro 2.5.12	Patrimonio inmobiliario de la Red Universitaria, 2001-2012	1535
Cuadro 2.5.13	Patrimonio inmobiliario de la Red Universitaria por entidad universitaria, 2001-2012	1536
Cuadro 2.5.14	Patrimonio inmobiliario de la Red Universitaria (inmuebles universitarios) por centro universitario 2007-2012	1545
Cuadro 2.5.15	Patrimonio inmobiliario de la Red Universitaria (superficie construida), por centro universitario 2007-2012	1546
Cuadro 2.5.16	Mobiliario y equipo por entidad universitaria, 2001-2012	1547
Cuadro 2.5.17	Computadoras distribuidas por entidad universitaria, 1995-2012	1555
Cuadro 2.5.18	Servicios de internet de la Red Universitaria, 2007-2012	1556
Cuadro 2.5.19	Servicios de videoconferencia de la Red Universitaria, 2006-2012	1557

3. LÍNEA ESTRATÉGICA: EXTENSIÓN Y VINCULACIÓN

Cuadro 3.1	Actividades de difusión cultural en espacios universitarios, 2001-2012	1559
Cuadro 3.2	Actividades y participantes en el Festival Internacional de Cine, 2001-2012	1559
Cuadro 3.3	Asistentes y actividades en el Cine Foro, 2001-2012	1560
Cuadro 3.4	Público asistente a presentaciones de grupos artísticos universitarios, 2001-2012	1560
Cuadro 3.5	Público asistente a proyectos culturales de la UdeG, 2001-2012	1560
Cuadro 3.6	Unidad de Literatura y Fomento a la Lectura, 2005-2012	1561
Cuadro 3.6a	Actividades de la Revista <i>Luvina</i>	1561
Cuadro 3.7	Festival Cultural de Otoño, 2005-2012	1561
Cuadro 3.8	Festival Cultural "Otoño en Lagos", 2004-2012	1561
Cuadro 3.9	Programa de Cultura Infantil y Festival Papirolas	1561
Cuadro 3.10	Feria Internacional de la Música	1561
Cuadro 3.11	Actividades artísticas y culturales realizadas por CU, SUV y SEMS, 2009-2012	1562
Cuadro 3.12	Acciones de promoción de la creación artística, 2012	1563
Cuadro 3.13	Presentaciones artísticas y culturales realizadas en entidades de la Red, 2011-2012	1572
Cuadro 3.14	Talleres artísticos y culturales realizados en entidades de la Red, 2011-2012	1573
Cuadro 3.15	Universitarios que participaron en actividades culturales, artísticas y deportivas, 2011-2012	1574
Cuadro 3.16	Alumnos participantes en actividades deportivas, por entidad universitaria, 2001-2012	1575
Cuadro 3.17	Medallas obtenidas en competencias deportivas nacionales, 2001-2012	1575
Cuadro 3.18	Actividades culturales, literarias, académicas y profesionales en la FIL, 2002-2005	1576
Cuadro 3.18a	Actividades culturales, literarias, académicas y profesionales en la FIL, 2006-2012	1577
Cuadro 3.19	Asistentes y participantes en las actividades del programa cultural de la FIL, 2001-2012	1578
Cuadro 3.20	Cobertura de la FIL, 2004-2012	1578
Cuadro 3.21	Funciones presentadas y asistentes en el Teatro Diana, 2005-2012	1579
Cuadro 3.21a	Funciones presentadas y asistentes en el Teatro Diana, 2005-2012	1580
Cuadro 3.22	Funciones presentadas y asistentes en el Auditorio Telmex, 2007-2012	1581
Cuadro 3.23	Eventos transmitidos por Red Radio Universidad de Guadalajara, 2001-2012	1582
Cuadro 3.24	Visitas a Red Radio Universidad de Guadalajara por medio de Internet, 2002-2012	1582
Cuadro 3.25	Spots transmitidos por Red Radio Universidad de Guadalajara por tipo de actividades, 2001-2012	1583
Gráfica 3.25a	Spots transmitidos por Red Radio Universidad de Guadalajara, 2001-2012	1583
Cuadro 3.26	Spots producidos por Red Radio Universidad de Guadalajara por tipo de actividades, 2005 – 2012	1583
Cuadro 3.27	Producción audiovisual, 2001-2012	1584
Gráfica 3.27a	Producción audiovisual, 2001-2012	1584
Cuadro 3.28	Impacto de los programas transmitidos en medios de comunicación, 2005 – 2012	1584
Cuadro 3.28a	Títulos o series / horas de transmisión 2012	1585
Cuadro 3.28b	Impacto de los programas de televisión en las redes sociales de Internet, 2012	1585
Cuadro 3.29	Premios, reconocimientos y participaciones en el área audiovisual, 2001-2012	1585
Cuadro 3.29a	Premios, reconocimientos y participaciones en el área audiovisual, 2001-2012	1586
Cuadro 3.30	Convenios de cooperación audiovisual, 2001-2012	1587
Cuadro 3.31	Actividades de difusión de la ciencia y la tecnología, 2012	1588
Cuadro 3.32	Artículos de divulgación científica publicados por CU, SUV y SEMS, 2001-2012	1631
Cuadro 3.33	Publicaciones reportadas por los CU, SUV y SEMS, 2001-2012	1631
Cuadro 3.34	Libros publicados por CU, SUV y SEMS, 2001-2012	1632
Cuadro 3.35	Tiraje global reportado por los CU, SUV y SEMS, 2001-2012	1632
Cuadro 3.36	Convenios de prácticas profesionales por entidad universitaria, 2001-2011	1633
Cuadro 3.37	PE de licenciatura con prácticas profesionales, 2012	1634

Cuadro 3.38	Alumnos en convenios de prácticas profesionales, 2012	1639
Cuadro 3.39	Prestadores de servicio social por entidad universitaria, 2001-2012	1640
Cuadro 3.40	Prestadores de servicio social en diferentes sectores y en la Red Universitaria, 2001-2012	1640
Cuadro 3.41	Horas de servicio social prestadas por entidad universitaria, 2001-2012	1641
Cuadro 3.42	Horas de servicio social prestadas en diferentes sectores y en la Red Universitaria, 2001-2012	1641
Cuadro 3.43	Horas de servicio social prestadas, por área de conocimiento, 2001-2012	1642
Cuadro 3.44	Convenios de servicio social con diferentes sectores y organizaciones, 2001-2012	1642
Cuadro 3.45	Beneficiarios de las actividades realizadas por las Brigadas de Apoyo Comunitario en diferentes áreas, 2003-2012	1643
Cuadro 3.46	Alumnos que prestan su servicio social en apoyo a comunidades marginadas, 2009-2012	1644
Cuadro 3.47	Alumnos que prestan su servicio social en programas asistenciales, 2009-2012	1645
Cuadro 3.48	Programa de Estancias Empresariales o becas de pasantía en el mercado laboral, 2009-2012	1645
Cuadro 3.49	Servicios que se brindan a la sociedad, 2009-2012	1646
Cuadro 3.50	Beneficiarios de las actividades realizadas por las Brigadas de Apoyo Comunitario, por tipo de servicio, 2005-2012	1647
Cuadro 3.51	Distribución por área de las asesorías y actividades realizadas en apoyo a las comunidades indígenas, 2001-2012	1648
Gráfica 3.51a	Asesorías y actividades realizadas en apoyo a las comunidades indígenas, 2001-2012	1648
Cuadro 3.52	Tutorías especiales para estudiantes indígenas, 2012	1649
Cuadro 3.53	Proyecto CASA, 2009-2012	1650
Cuadro 3.54	Programas en apoyo al desarrollo sustentable de las regiones, 2012	1651
Cuadro 3.55	Indicadores de los procesos que se realizan en el ACUDE, 2001-2012	1654
Cuadro 3.56	Patrimonio artístico y cultural, 2001-2012	1655
Cuadro 3.57	Entornos culturales virtuales desarrollados, 2009-2012	1656
Cuadro 3.58	Incubadora de empresas, 2009-2012	1665

4. LÍNEA ESTRATÉGICA: GESTIÓN Y GOBIERNO

f) Recursos Humanos: Personal Académico

Cuadro 4.1.1a	Personal académico por entidad universitaria y tiempo de dedicación, 1996-2002	1668
Cuadro 4.1.1b	Personal académico por entidad universitaria y tiempo de dedicación, 2003-2012	1672
Gráfica 4.1.1b	Distribución del Personal académico, 2012	1675
Cuadro 4.1.2a	Personal académico de tiempo completo por entidad universitaria y función, 1995-2002	1676
Cuadro 4.1.2b	Personal académico de tiempo completo por entidad universitaria y función, 2003-2012	1678
Cuadro 4.1.3a	Personal académico de medio tiempo por entidad universitaria y función, 1995-2002	1680
Cuadro 4.1.3b	Personal académico de medio tiempo por entidad universitaria y función, 2003-2012	1682
Cuadro 4.1.4a	Docentes de tiempo completo por entidad universitaria y categoría, 1996-2002	1684
Cuadro 4.1.4b	Docentes de tiempo completo por entidad universitaria y categoría, 2003-2012	1692
Cuadro 4.1.5a	Docentes de medio tiempo por entidad universitaria y categoría, 1996-2002	1698
Cuadro 4.1.5b	Docentes de medio tiempo por entidad universitaria y categoría, 2003-2012	1705
Cuadro 4.1.6a	Profesores investigadores de tiempo completo por entidad universitaria y categoría, 1996-2002	1711
Cuadro 4.1.6b	Profesores investigadores de tiempo completo por entidad universitaria y categoría, 2003-2012	1719
Cuadro 4.1.7a	Profesores investigadores de medio tiempo por entidad universitaria y categoría, 1996-2002	1726
Cuadro 4.1.7b	Profesores investigadores de medio tiempo por entidad universitaria y categoría, 2003-2012	1730
Cuadro 4.1.8a	Profesores de asignatura por entidad universitaria y categoría, 1996-2002	1733
Cuadro 4.1.8b	Profesores de asignatura por entidad universitaria y categoría, 2003-2012	1735

Cuadro 4.1.9a	Técnicos académicos de tiempo completo por entidad universitaria y categoría, 1996-2002	1737
Cuadro 4.1.9b	Técnicos académicos de tiempo completo por entidad universitaria y categoría, 2003-2012	1745
Cuadro 4.1.10a	Técnicos académicos de medio tiempo por entidad universitaria y categoría, 1996-2002	1751
Cuadro 4.1.10b	Técnicos académicos de medio tiempo por entidad universitaria y categoría, 2003-2012	1758
Cuadro 4.1.11a	Personal académico por entidad universitaria, categoría y sexo, 1998-2003	1763
Cuadro 4.1.11b	Personal académico por entidad universitaria, categoría y sexo, 2004-2012	1771
Cuadro 4.1.12a	Personal académico por entidad universitaria, categoría y tipo de contratación, 1998-2003	1778
Cuadro 4.1.12b	Personal académico por entidad universitaria, categoría y tipo de contratación, 2004-2012	1786
Cuadro 4.1.13a	Personal académico por categoría y rango de antigüedad, 1998-2003.....	1792
Cuadro 4.1.13b	Personal académico por categoría y rango de antigüedad, 2004-2012.....	1794
Cuadro 4.1.14	Personal académico por entidad universitaria, rango de edad y categoría, 2012.....	1796
Cuadro 4.1.15a	Personal académico beneficiado por el Programa de estímulos al desempeño docente, por entidad universitaria y nivel, 1995-2002	1802
Cuadro 4.1.15b	Personal académico beneficiado por el Programa de estímulos al desempeño docente, por entidad universitaria y nivel, 2003-2012	1808
Cuadro 4.1.16	Compactación, conversión y creación de plazas por excelencia para personal académico, por entidad universitaria, 2001-2012.....	1814
Cuadro 4.1.17	Personal académico reconocido por concurso para obtener la definitividad, 2002-2012	1817
Cuadro 4.1.18a	Cursos apoyados mediante el PICASA por entidad universitaria y eje temático, 1999-2003	1818
Cuadro 4.1.18b	Cursos apoyados mediante el PICASA por entidad universitaria y eje temático, 2004-2007	1824
Cuadro 4.1.18c	Cursos apoyados mediante el PICASA por entidad universitaria y eje temático, 2008-2012	1829
Cuadro 4.1.19	Apoyos otorgados a la comunidad universitaria para asistir a cursos de superación académica por entidad universitaria, 2001-2012.....	1833
Cuadro 4.1.20	Personal apoyado por el PROTIP por entidad universitaria, función y nivel educativo, 2000-2006	1834
Cuadro 4.1.21a	Personal beneficiado por el Programa de apoyo para el pago de matrículas en estudios de posgrado, por entidad universitaria, categoría y nivel educativo, 2002-2007	1837
Cuadro 4.1.21b	Personal beneficiado por el Programa de apoyo para el pago de matrículas en estudios de posgrado, por entidad universitaria, categoría y nivel educativo, 2008-2012	1842
Cuadro 4.1.22a	Profesores huéspedes en la Universidad de Guadalajara por entidad universitaria y nivel, 1995-2002.....	1846
Cuadro 4.1.22b	Profesores huéspedes en la Universidad de Guadalajara por entidad universitaria y nivel, 2003-2012.....	1849
Cuadro 4.1.23	Cursos de tutoría para personal académico por entidad universitaria, 2001-2012.....	1852
Cuadro 4.1.24	Personal académico beneficiado por el Programa de apoyo a ponentes, 2002-2012	1855
Cuadro 4.1.25	Profesores de tiempo completo con registro ante PROMEP en la Red Universitaria, 2006-2012.....	1856
Cuadro 4.1.26	Personal académico beneficiado por el PROMEP por entidad universitaria, 2001-2012	1857
Cuadro 4.1.27a	Becas para posgrados de calidad otorgadas por el PROMEP al personal académico, por entidad universitaria, 2008.....	1860
Cuadro 4.1.27b	Becas para posgrados de calidad otorgadas por el PROMEP al personal académico, por entidad universitaria, 2009.....	1861
Cuadro 4.1.27c	Becas para posgrados de calidad otorgadas por el PROMEP al personal académico, por entidad universitaria, 2010.....	1862
Cuadro 4.1.27d	Becas para posgrados de calidad otorgadas por el PROMEP al personal académico, por entidad universitaria, 2011.....	1863
Cuadro 4.1.27e	Becas para posgrados de calidad otorgadas por el PROMEP al personal académico, por entidad universitaria, 2012.....	1864
Cuadro 4.1.28a	Condición de las becas para posgrados de calidad otorgadas por PROMEP al personal académico, por entidad universitaria, 2008.....	1865

Cuadro 4.1.28b	Condición de las becas para posgrados de calidad otorgadas por PROMEP al personal académico, por entidad universitaria, 2009.....	1866
Cuadro 4.1.28c	Condición de las becas para posgrados de calidad otorgadas por PROMEP al personal académico, por entidad universitaria, 2010.....	1867
Cuadro 4.1.28d	Condición de las becas para posgrados de calidad otorgadas por PROMEP al personal académico, por entidad universitaria, 2011.....	1868
Cuadro 4.1.28e	Condición de las becas para posgrados de calidad otorgadas por PROMEP al personal académico, por entidad universitaria, 2012.....	1869
Cuadro 4.1.29	Personal apoyado con el Programa de Estancias Académicas, 2001-2012.....	1870
Cuadro 4.1.30	Personal académico beneficiado con año sabático, 2003-2012.....	1871
Cuadro 4.1.31	Plazas académicas promovidas de categoría por el PROESA, 2001-2006.....	1872
Cuadro 4.1.32	Promoción de categoría de plazas académicas por el PROESA, 2006.....	1873
Cuadro 4.1.33	Personal académico beneficiado por el Programa para la Retención y Estímulos a los Investigadores de Alto Nivel (PREIA), 2008.....	1874
Cuadro 4.1.34	Plazas que se han cubierto mediante programas de renovación o creación, 2009-2012.....	1875
Cuadro 4.1.35	Profesores que cuentan con acreditación de calidad docente, 2009-2012.....	1876
Cuadro 4.1.36	Profesores de tiempo completo jubilados, 2007-2012.....	1877
Cuadro 4.1.37	Número de plazas de PTC otorgadas durante el periodo, 2009-2012.....	1878
Cuadro 4.1.38a	Personal académico de carrera en posgrado con licencia por CCT, por categoría y tipo de posgrado, 2009.....	1879
Cuadro 4.1.38b	Personal académico de carrera en posgrado con licencia por CCT, por categoría y tipo de posgrado, 2010.....	1880
Cuadro 4.1.38c	Personal Académico de carrera en posgrado con licencia por CCT, por categoría y tipo de posgrado, 2011.....	1881
Cuadro 4.1.38d	Personal Académico de carrera en posgrado con licencia por CCT, por categoría y tipo de posgrado, 2012.....	1882
Cuadro 4.1.39a	Personal académico de carrera en posgrado con licencia por EPA, por categoría y tipo de posgrado, 2009.....	1883
Cuadro 4.1.39b	Personal académico de carrera en posgrado con licencia por EPA, por categoría y tipo de posgrado, 2010.....	1884
Cuadro 4.1.39c	Personal académico de carrera en posgrado con licencia por EPA, por categoría y tipo de posgrado, 2011.....	1885
Cuadro 4.1.39d	Personal académico de carrera en posgrado con licencia por EPA, por categoría y tipo de posgrado, 2012.....	1886
Cuadro 4.1.40	Personal de asignatura en posgrado con licencia por EPA, por categoría y tipo de posgrado, 2009-2012.....	1887
Cuadro 4.1.41a	Personal Académico de carrera en posgrado con licencia por reglamento de becas, por categoría y tipo de posgrado, 2009.....	1888
Cuadro 4.1.41b	Personal académico de carrera en posgrado con licencia por reglamento de becas, por categoría y tipo de posgrado, 2010.....	1889
Cuadro 4.1.41c	Personal académico de carrera en posgrado con licencia por reglamento de becas, por categoría y tipo de posgrado, 2011.....	1890
Cuadro 4.1.41d	Personal académico de carrera en posgrado con licencia por reglamento de becas, por categoría y tipo de posgrado, 2012.....	1891
Cuadro 4.1.42a	Personal de asignatura en posgrado con licencia a través del reglamento de becas, por categoría y tipo de posgrado, 2009.....	1892
Cuadro 4.1.42b	Personal de asignatura en posgrado con licencia a través del reglamento de becas, por categoría y tipo de posgrado, 2010.....	1893

Cuadro 4.1.42c	Personal de asignatura en posgrado con licencia a través del reglamento de becas, por categoría y tipo de posgrado, 2011	1894
Cuadro 4.1.42d	Personal de asignatura en posgrado con licencia a través del reglamento de becas, por categoría y tipo de posgrado, 2012	1895
Cuadro 4.1.43a	Personal académico de carrera en posgrado con licencia por contar con beca PROMEP, por categoría y tipo de posgrado, 2009.....	1896
Cuadro 4.1.43b	Personal académico de carrera en posgrado con licencia por contar con beca PROMEP, por categoría y tipo de posgrado, 2010.....	1897
Cuadro 4.1.43c	Personal académico de carrera en posgrado con licencia por contar con beca PROMEP, por categoría y tipo de posgrado, 2011.....	1898
Cuadro 4.1.43d	Personal académico de carrera en posgrado con licencia por contar con beca PROMEP, por categoría y tipo de posgrado, 2012.....	1899
Cuadro 4.1.44	Personal de asignatura en posgrado con descarga horaria, por categoría y tipo de posgrado, 2009-2012.....	1900
Cuadro 4.1.45a	Personal académico de carrera en licencia por el beneficio del año sabático, por categoría, 2009	1901
Cuadro 4.1.45b	Personal académico de carrera en licencia por el beneficio del año sabático, por categoría, 2010	1902
Cuadro 4.1.45c	Personal académico de carrera en licencia por el beneficio del año sabático, por categoría, 2011.....	1903
Cuadro 4.1.45d	Personal académico de carrera en licencia por el beneficio del año sabático, por categoría, 2012.....	1904
Cuadro 4.1.46a	Personal Académico en comisión para realizar estancia académica, por categoría, 2009	1905
Cuadro 4.1.46b	Personal académico en comisión para realizar estancia académica, por categoría, 2010	1906
Cuadro 4.1.46c	Personal académico en comisión para realizar estancia académica, por categoría, 2011.....	1907
Cuadro 4.1.46d	Personal académico en comisión para realizar estancia académica, por categoría, 2012.....	1908
Cuadro 4.1.47a	Personal académico de carrera beneficiado con el pago de matrícula para estudios de posgrado por tipo, 2009.....	1909
Cuadro 4.1.47b	Personal académico de carrera beneficiado con el pago de matrícula para estudios de posgrado por tipo, 2010.....	1910
Cuadro 4.1.47c	Personal académico de carrera beneficiado con el pago de matrícula para estudios de posgrado por tipo, 2011 ^a	1911
Cuadro 4.1.47d	Personal académico de carrera beneficiado con el pago de matrícula para estudios de posgrado por tipo, 2012.....	1912
Cuadro 4.1.48	Académicos beneficiados por Programa Especial de Definitividad para el Personal Académico 2012.....	1913
Cuadro 4.1.49	Académicos beneficiados por Programa Especial de Promoción para el Personal de Asignatura 2012.....	1914
Cuadro 4.1.50	Académicos beneficiados por Programa Especial de Promoción para el Personal Académico de Carrera 2012.....	1915

4. LÍNEA ESTRATÉGICA: GESTIÓN Y GOBIERNO

g) Recursos Humanos: Personal Administrativo

Cuadro 4.2.1	Distribución del personal administrativo por entidad universitaria y categoría, 2012.....	1917
Cuadro 4.2.2a	Distribución del personal administrativo por entidad universitaria y categoría, 1995-2002.....	1918
Cuadro 4.2.2b	Distribución del personal administrativo por entidad universitaria y categoría, 2003-2012.....	1921
Cuadro 4.2.3	Distribución del personal administrativo por entidad universitaria, categoría y sexo, 2012	1924
Gráfica 4.2.3a	Distribución del personal administrativo por categoría y sexo, 2012	1925
Cuadro 4.2.4	Distribución del personal administrativo por rango de antigüedad y entidad universitaria, 2012.....	1926

Cuadro 4.2.5a	Distribución del personal administrativo por entidad universitaria y rango de antigüedad, 1997-2002...	1927
Cuadro 4.2.5b	Distribución del personal administrativo por entidad universitaria y rango de antigüedad, 2003-2012...	1933
Cuadro 4.2.6a	Distribución del personal administrativo por entidad universitaria y rango de edad, 2009.....	1937
Cuadro 4.2.6b	Distribución del personal administrativo por entidad universitaria y rango de edad, 2010.....	1938
Cuadro 4.2.6c	Distribución del personal administrativo por entidad universitaria y rango de edad, 2011.....	1939
Cuadro 4.2.6d	Distribución del personal administrativo por entidad universitaria y rango de edad, 2012.....	1940
Cuadro 4.2.7	Distribución del personal administrativo por entidad universitaria y rango de edad, 2001-2012	1941
Cuadro 4.2.8a	Cursos impartidos al personal administrativo, 2009	1945
Cuadro 4.2.8b	Cursos impartidos al personal administrativo, 2010	1946
Cuadro 4.2.8c	Cursos impartidos al personal administrativo, 2011	1947
Cuadro 4.2.8d	Cursos impartidos al personal administrativo, 2012	1948
Cuadro 4.2.9	Asistentes a los cursos impartidos al personal administrativo, 2003-2012	1949
Cuadro 4.2.10	Acciones de movilidad de personal universitario de la red universitaria, 2001-2012	1950
Cuadro 4.2.11	Apoyos económicos para personal universitario en programas de movilidad por entidad universitaria, 2010-2012	1952
Cuadro 4.2.12	Beneficiados por Programa Especial de Definitividad para el Personal Administrativo Sindicalizado 2012.....	1956
Cuadro 4.2.13	Beneficiados por Programa Especial de Definitividad para el Personal de Confianza 2012	1957
Cuadro 4.2.14	Beneficiados por Programa Especial de Promoción para el Personal Administrativo Sindicalizado 2012.....	1958

4. LÍNEA ESTRATÉGICA: GESTIÓN Y GOBIERNO

h) Gestión

Cuadro 4.3.1	Procesos administrativos certificados, 2012	1960
Cuadro 4.3.1a	Acreditación de calidad otorgada a dependencias de la Red Universitaria, 2012	1964
Cuadro 4.3.2	Atención a usuarios a través del <i>Service Desk</i> , 2012	1966
Cuadro 4.3.3	Histórico de proyectos aprobados y capturados en el sistema P3e, por eje estratégico y entidad universitaria, 2004-2009	1967
Cuadro 4.3.3a	Histórico de proyectos aprobados y capturados en el sistema P3e, por línea estratégica y entidad universitaria, 2010-2012	1971
Cuadro 4.3.4	Atención a usuarios a través del <i>Service Desk</i> , 2005-2012.....	1975
Cuadro 4.3.5	Cursos impartidos por la Unidad de Capacitación y Soporte a Usuarios y total de asistentes, 2006-2012	1975
Cuadro 4.3.6	Servicios de Videoconferencia, 2008-2011.....	1975

4. LÍNEA ESTRATÉGICA: GESTIÓN Y GOBIERNO

i) Financiamiento

Cuadro 4.4.1	Ingresos totales auditados por fuente de financiamiento y distribución porcentual, 2000-2012	1977
--------------	----------------------------------------------------------------------------------------------------	------

Cuadro 4.4.2	Ingresos totales auditados por fuente de financiamiento a precios de 2000 y variación porcentual real, 2000-2012.....	1977
Cuadro 4.4.3	Ingresos totales auditados provenientes de subsidio público total, 2000-2012	1978
Gráfica 4.4.3a	Porcentaje de participación de los Gobiernos Federal y Estatal en los subsidios públicos totales, 2000-2012.....	1978
Cuadro 4.4.4	Ingresos totales auditados provenientes del subsidio público ordinario, 2001-2012	1979
Gráfica 4.4.4a	Porcentaje de participación de los Gobiernos Federal y Estatal en los subsidios públicos ordinarios, 2001-2012.....	1979
Cuadro 4.4.5	Ingresos auditados autogenerados, 2001-2012.....	1980
Cuadro 4.4.5a	Variación porcentual anual en los ingresos auditados autogenerados, 2002-2012	1980
Cuadro 4.4.6	Ingresos auditados autogenerados provenientes de servicios escolares y no escolares, 2001-2012....	1981
Cuadro 4.4.6a	Variación porcentual anual en los ingresos auditados autogenerados provenientes de servicios escolares y no escolares, 2002-2012	1981
Cuadro 4.4.7	Corporativo de Empresas Universitarias, 2001-2012.....	1982
Cuadro 4.4.8	Participación de la UdeG en Fondos Extraordinarios de Apoyo a la Educación Superior, 2010-2013 ...	1983
Cuadro 4.4.9	Montos de fondos extraordinarios otorgados a la Universidad de Guadalajara, 2006-2012.....	1984
Gráfica 4.4.9a	Evolución de los montos de fondos extraordinarios otorgados a la Universidad de Guadalajara, 2006-2012.....	1984
Cuadro 4.4.10	Recursos aprobados para el PIFI, 2001-2012	1985
Cuadro 4.4.11	Recursos aprobados por la SEP mediante el PIFI, PIFIEMS y FAM, 2001-2012	1986
Cuadro 4.4.12	Variación anual de los recursos aprobados por la SEP mediante el PIFI, PIFIEMS y FAM, 2002-2012.....	1987
Cuadro 4.4.13	Egresos auditados por función y objeto del gasto, 2001-2012	1988
Cuadro 4.4.14	Distribución porcentual de egresos auditados por función y objeto del gasto, 2001-2012	1988
Gráfica 4.4.14a	Egresos auditados por función, 2001-2012	1989
Gráfica 4.4.14b	Egresos auditados por objeto de gasto, 2001-2012	1989
Cuadro 4.4.15	Distribución de egresos auditados por objeto del gasto y función, 2001-2012	1990
Cuadro 4.4.16	Recursos ejercidos en infraestructura física, 2001-2012	1992
Cuadro 4.4.16a	Recursos ejercidos en infraestructura física en entidades de la Red Universitaria, 2012.....	1993
Cuadro 4.4.17	Subsidio público ordinario por alumno, 2001-2012.....	1994
Cuadro 4.4.18	Subsidio por alumno de educación media superior y superior, 2000-2012	1995
Cuadro 4.4.19	Sistema de Pensiones, 2001-2012	2000
Cuadro 4.4.20	Fideicomiso del Sistema de Pensiones, 2003-2007	2001
Cuadro 4.4.21	Fideicomiso del Sistema de Pensiones, 2008-2012	2002

4. LÍNEA ESTRATÉGICA: Gobierno

Cuadro 4.5.1	Reuniones celebradas por el HCGU 1998-2012.....	2004
Cuadro 4.5.2	Reuniones celebradas por las comisiones del HCGU, por comisión 2007-2012	2005
Cuadro 4.5.3	Dictámenes aprobados por el HCGU, por comisión de origen, 1998-2012	2006
Cuadro 4.5.3a	Dictámenes aprobados por el HCCU del CUAAD, por comisión de origen, 2008-2012	2007
Cuadro 4.5.3b	Dictámenes aprobados por el HCCU del CUCBA, por comisión de origen, 1999-2012	2008
Cuadro 4.5.3c	Dictámenes aprobados por el HCCU del CUCEA, por comisión de origen, 1998-2012	2009
Cuadro 4.5.3d	Dictámenes aprobados por el HCCU del CUCEI, por comisión de origen, 1998-2012.....	2010
Cuadro 4.5.3e	Dictámenes aprobados por el HCCU del CUCS, por comisión de origen, 2008-2012.....	2011
Cuadro 4.5.3f	Dictámenes aprobados por el HCCU del CUCSH, por comisión de origen, 1998-2012	2012

Cuadro 4.5.3g	Dictámenes aprobados por el HCCU del CUTONALÁ, por comisión de origen, 2012	2013
Cuadro 4.5.3h	Dictámenes aprobados por el HCCU del CUALTOS, por comisión de origen, 1998-2012	2014
Cuadro 4.5.3i	Dictámenes aprobados por el HCCU del CUCIÉNEGA, por comisión de origen, 1998-2012	2015
Cuadro 4.5.3j	Dictámenes aprobados por el HCCU del CUCOSTA, por comisión de origen, 1998-2012	2016
Cuadro 4.5.3k	Dictámenes aprobados por el HCCU del CUCOSTASUR, por comisión de origen, 1998-2012.....	2017
Cuadro 4.5.3l	Dictámenes aprobados por el HCCU del CULAGOS, por comisión de origen, 2005-2012	2018
Cuadro 4.5.3m	Dictámenes aprobados por el HCCU del CUNORTE, por comisión de origen, 2005-2012	2019
Cuadro 4.5.3n	Dictámenes aprobados por el HCCU del CUSUR, por comisión de origen, 1998-2012	2020
Cuadro 4.5.3o	Dictámenes aprobados por el HCCU del CUVALLES, por comisión de origen, 2005-2012	2021
Cuadro 4.5.3p	Dictámenes aprobados por el Consejo del SUV, por comisión de origen, 2007-2012.....	2022
Cuadro 4.5.3q	Dictámenes aprobados por el HCUEMS, por comisión de origen, 1998-2012	2023
Cuadro 4.5.4	Acuerdos, resoluciones, recomendaciones y referentes del Consejo de Rectores y del Consejo de la Administración General, 2001-2012.....	2024
Cuadro 4.5.5	Documentos normativos, 2012	2025
Cuadro 4.5.6	Reglamentos actualizados, 2012	2026
Cuadro 4.5.7	Denuncias penales 1994-2012	2027
Cuadro 4.5.8	Procedimientos distintos a los juicios que se han emprendido y concluido, 2012	2027
Cuadro 4.5.9	Trámites para la indemnización por daños o robos de bienes de la Universidad de Guadalajara, 2012	2028
Cuadro 4.5.10	Trámites ante las aseguradoras, 2012.....	2028
Cuadro 4.5.11	Trámites de Protección a la Propiedad Intelectual, 2012.....	2029
Cuadro 4.5.12	Padrón de extranjeros, clasificados por nacionalidad, 2012	2030
Cuadro 4.5.13	Asuntos varios atendidos por la Coordinación de Normatividad Universitaria, Unidad de Reglamentos, 2012	2032
Cuadro 4.5.14	Resumen de beneficios económicos obtenidos por la Oficina del Abogado General, 2012	2033
Cuadro 4.5.15	Estado de los procedimientos judiciales, administrativos y paraprocesales, 1998-2012	2034
Cuadro 4.5.16	Resultados de los juicios concluidos, 2012.....	2034
Cuadro 4.5.17	Trámites diversos presentados ante el Instituto Nacional de Migración, la Dirección General de Cooperación Técnica y Científica y la Secretaría de Relaciones Exteriores, 2001-2012	2035
Cuadro 4.5.18	Convenios y contratos recibidos por año, 2000-2012	2035
Cuadro 4.5.19	Sanciones aplicadas al personal universitario, 2001-2012	2036
Cuadro 4.5.20	Levantamiento de actas administrativas y sanciones aplicadas al personal, 2012.....	2036
Cuadro 4.5.21	Denuncias penales por tipo de delito, 1998-2012	2037
Cuadro 4.5.22	Auditorías por entidad universitaria y tipo, 2001-2012.....	2038
Cuadro 4.5.23	Observaciones y recomendaciones resultado de las auditorías, 2001-2012	2040
Cuadro 4.5.24	Número y tipo de auditorías externas practicadas por despacho contable externo a la Red Universitaria, 2004-2012.....	2042
Cuadro 4.5.25	Convenios vigentes por tipo, 2001-2012.....	2043
Cuadro 4.5.26	Convenios vigentes por continente, 2001-2012.....	2044
Cuadro 4.5.27	Convenios firmados por continente, 2001-2012	2044
Cuadro 4.5.28	Convenios firmados por tipo, 2001-2012	2045

Cuadro 4.5.29	Asociaciones y redes de colaboración por tipo, 2001-2012.....	2046
Cuadro 4.5.30	Asociaciones y redes de colaboración por continente, 2001-2012.....	2046
Cuadro 4.5.31	Proyectos en colaboración por entidad universitaria, 2001-2012.....	2047
Cuadro 4.5.32	Proyectos en colaboración por continente, 2001-2012.....	2048
Cuadro 4.5.33	Proyectos de colaboración aprobados y financiados por diferentes organismos, 2001-2012.....	2049
Cuadro 4.5.34	Recursos asignados a la UdeG por diferentes organismos para proyectos de colaboración, 2001-2012.....	2049
Cuadro 4.5.35	Membresía Interinstitucional, 2012.....	2050
Cuadro 4.5.36	Relación de Cédulas de Vigilancia de la Contraloría Social, contestadas por beneficiarios, por dependencia, 2012.....	2051
Cuadro 4.5.37	Número de solicitudes de información resueltas con base en la Ley de Transparencia e Información Pública del Estado de Jalisco, 2012.....	2052
Cuadro 4.5.37a	Número de solicitudes de información resueltas con base en la Ley de Información Pública del Estado de Jalisco y sus Municipios, de abril a diciembre de 2012.....	2052
Cuadro 4.5.38	Número de solicitudes respondidas en un período de 5 días y en ampliaciones de tiempo, 2012.....	2053
Cuadro 4.5.39	Solicitudes de información resueltas por tipo, de enero a abril de 2012.....	2054
Cuadro 4.5.39a	Solicitudes de información resueltas por tipo, de abril a diciembre de 2012.....	2055
Cuadro 4.5.40	Solicitudes de información de transparencia y acceso a la información por tipo, de enero a abril de 2012.....	2056
Cuadro 4.5.40a	Solicitudes de información de transparencia y acceso a la información por tipo, 2012.....	2056
Cuadro 4.5.41	Artículos publicados en La Gaceta de la Universidad de Guadalajara, 2007-2012.....	2057
Cuadro 4.5.42	Artículos, colaboraciones y participaciones publicados en La Gaceta de la Universidad de Guadalajara, 2008-2012.....	2058
Cuadro 4.5.43	Tiraje y número de ediciones de La Gaceta 2006-2012.....	2058
Cuadro 4.5.44	Boletines difundidos en medios de comunicación, 2001-2012.....	2059
Cuadro 4.5.45	Entrevistas y reportajes con contenidos informativos, 2012.....	2060
Cuadro 4.5.46	Entrevistas a universitarios solicitadas por los medios de comunicación, 1999-2012.....	2060
Cuadro 4.5.47	Actividades difundidas en el portal universitario y mediante correos electrónicos enviados a la Red Universitaria, 2005-2012.....	2061
Cuadro 4.5.48	Actividades difundidas en medios de comunicación mediante la agenda de actividades, por entidad universitaria o dependencia, 2005-2012.....	2062
Cuadro 4.5.49	Planes de difusión atendidos de los centros universitarios de dependencias de la Administración General, 2012.....	2063
Cuadro 4.5.50	Noticias relativas a la UdeG, 2004-2012.....	2065
Cuadro 4.5.51	Premio Jalisco de Periodismo "Emisario", 2004-2006.....	2066
Cuadro 4.5.51a	Premio Jalisco de Periodismo "Emisario", 2007.....	2066
Cuadro 4.5.51b	Premio Jalisco de Periodismo "Emisario", 2008.....	2067
Cuadro 4.5.51c	Premio Jalisco de Periodismo "Emisario", 2009.....	2067
Cuadro 4.5.51d	Premio Jalisco de Periodismo "Emisario", 2010.....	2068
Cuadro 4.5.51e	Premio Jalisco de Periodismo "Emisario", 2011.....	2068
Cuadro 4.5.51f	Premio Jalisco de Periodismo "Emisario", 2012.....	2069

Cuadro 4.5.52	Reconocimientos otorgados como Maestro Emérito y Doctor Honoris Causa 1940 - 2012	2070
Cuadro 4.5.53	Reuniones de vinculación de la UdeG con autoridades de seguridad municipales, estatales y federales, 2005-2012	2074
Cuadro 4.5.54	Personal asignado a labores de vigilancia, 2012	2075
Cuadro 4.5.55	Cobertura de Asignación de Guardias de Seguridad Privada, 2012.....	2075

1. Línea estratégica: INVESTIGACIÓN



INVESTIGACIÓN

Profesores investigadores de tiempo completo por entidad universitaria y categoría, 1996-2012

Cuadro 1.1

Entidad universitaria / Categoría	Año																
	1996	1997	1998	1999	2000	2001	2002	2003	2004	2005	2006	2007	2008	2009	2010	2011	2012
Red Universitaria	1,071	1,105	1,089	1,066	1,154	1,168	1,221	1,246	1,273	1,315	1,369	1,433	1,461	1,494	1,541	1,525	1,574
Asistente	382	393	363	170	155	125	132	111	107	99	88	88	88	88	91	87	27
A	5	5	4	2	2	2	2	2	2	2	2	2	2	15	2	2	1
B	10	12	11	6	5	5	6	5	5	5	4	4	4	4	4	4	4
C	367	376	348	162	148	118	124	104	100	92	82	82	82	69	85	81	22
Asociado	337	354	344	363	390	373	367	356	333	299	304	298	310	326	351	365	331
A	153	156	146	110	105	92	88	77	69	58	52	51	51	50	52	60	103
B	95	103	101	145	163	158	158	160	141	119	126	125	132	144	161	168	105
C	89	95	97	108	122	123	121	119	123	122	126	122	127	132	138	137	123
Titular	352	358	382	533	609	670	722	779	833	917	977	1,047	1,063	1,080	1,099	1,073	1,216
A	143	145	160	208	232	261	287	312	300	287	302	299	313	332	343	352	239
B	90	94	98	138	166	184	195	209	227	256	269	271	270	268	280	260	264
C	119	119	124	187	211	225	240	258	306	374	406	477	480	480	476	461	713
Centros universitarios	1,048	1,087	1,070	1,047	1,137	1,153	1,207	1,234	1,261	1,302	1,354	1,419	1,447	1,479	1,525	1,511	1,565
Asistente	375	389	358	168	154	125	132	111	107	99	88	88	88	88	91	87	27
A	5	5	4	2	2	2	2	2	2	2	2	2	2	15	2	2	1
B	8	11	9	4	4	5	6	5	5	5	4	4	4	4	4	4	4
C	362	373	345	162	148	118	124	104	100	92	82	82	82	69	85	81	22
Asociado	330	345	335	352	380	365	360	351	328	294	299	294	306	321	344	358	326
A	149	151	143	105	101	88	85	75	67	57	51	50	50	49	51	59	102
B	93	101	98	142	160	156	156	159	140	118	125	124	131	143	158	165	102
C	88	93	94	105	119	121	119	117	121	119	123	120	125	129	135	134	122
Titular	343	353	377	527	603	663	715	772	826	909	967	1,037	1,053	1,070	1,090	1,066	1,212
A	140	143	158	206	230	258	284	309	297	284	298	294	308	327	339	348	239
B	89	93	97	136	164	181	192	206	224	253	267	268	268	266	277	258	261
C	114	117	122	185	209	224	239	257	305	372	402	475	477	477	474	460	712
CU Metropolitanos	946	983	968	944	1,019	1,027	1,075	1,090	1,103	1,128	1,163	1,208	1,228	1,241	1,283	1,273	1,555
Asistente	327	341	314	147	140	114	124	105	101	93	82	80	79	80	84	80	27
A	5	4	4	2	2	2	2	2	2	2	2	2	2	15	2	2	1
B	8	11	8	4	4	4	5	5	5	5	4	4	4	4	4	4	4
C	314	326	302	141	134	108	117	98	94	86	76	74	73	61	78	74	22
Asociado	293	306	296	308	333	320	310	303	275	244	241	232	236	241	255	267	326
A	134	137	128	97	93	81	78	68	62	52	46	46	45	44	44	52	102
B	82	87	86	125	141	140	137	138	119	100	94	90	91	96	104	110	102
C	77	82	82	86	99	99	95	97	94	92	101	96	100	101	107	105	122
Titular	326	336	358	489	546	593	641	682	727	791	840	896	913	920	944	926	1,202
A	132	133	146	184	202	222	245	262	256	244	258	250	263	272	282	288	237
B	85	91	95	128	150	163	172	183	191	218	224	224	226	226	238	223	258
C	109	112	117	177	194	208	224	237	280	329	358	422	424	422	424	415	707
CUAAD	30	32	30	32	33	36	40	37	37	37	40	45	44	46	48	44	48
Asistente	5	6	6	2	1	1	1	1	1	1	1	1	1	1	1	1	1
A	0	0	0	0	0	0	0	0	0	0	0	0	0	0	0	0	0
B	0	0	0	0	0	0	0	0	0	0	0	0	0	0	0	0	0

INVESTIGACIÓN

Profesores investigadores de tiempo completo por entidad universitaria y categoría,
1996-2012

Cuadro 1.1

Entidad universitaria / Categoría	Año																
	1996	1997	1998	1999	2000	2001	2002	2003	2004	2005	2006	2007	2008	2009	2010	2011	2012
C	5	6	6	2	1	1	1	1	1	1	1	1	1	1	1	1	1
Asociado	10	11	10	12	11	12	11	10	9	8	7	8	9	9	9	9	4
A	7	7	5	4	3	2	2	2	2	2	2	3	3	2	2	2	1
B	2	3	4	4	4	3	3	2	1	1	1	2	3	4	4	4	1
C	1	1	1	4	4	7	6	6	6	5	4	3	3	3	3	3	2
Titular	15	15	14	18	21	23	28	26	27	28	32	36	34	36	38	34	43
A	5	5	5	4	4	5	6	5	6	7	9	9	8	9	8	7	8
B	6	6	5	7	9	10	13	13	11	10	8	10	9	9	10	9	5
C	4	4	4	7	8	8	9	8	10	11	15	17	17	18	20	18	30
CUCBA	159	156	166	167	181	183	187	189	194	196	198	206	208	209	213	203	204
Asistente	55	49	49	25	25	14	14	11	11	8	5	5	4	4	4	4	2
A	3	2	2	1	1	1	1	1	1	1	1	1	1	1	1	1	0
B	0	0	0	0	0	0	0	0	0	0	0	0	0	0	0	0	1
C	52	47	47	24	24	13	13	10	10	7	4	4	3	3	3	3	1
Asociado	56	63	64	61	71	66	63	62	57	40	39	34	34	35	38	34	29
A	28	29	29	19	16	13	12	10	11	6	6	6	6	6	7	5	5
B	15	17	18	21	29	32	33	33	26	17	17	15	14	15	16	16	9
C	13	17	17	21	26	21	18	19	20	17	16	13	14	14	15	13	15
Titular	48	44	53	81	85	103	110	116	126	148	154	167	170	170	171	165	173
A	25	25	28	40	43	46	43	44	42	43	44	49	53	55	55	52	28
B	10	13	12	20	21	26	32	33	37	44	44	47	45	45	48	44	34
C	13	6	13	21	21	31	35	39	47	61	66	71	72	70	68	69	111
CUCEA	87	93	89	87	93	101	106	110	110	118	119	120	123	125	136	135	141
Asistente	38	39	35	21	18	16	15	14	13	14	14	13	13	13	14	13	3
A	0	0	0	0	0	0	0	0	0	0	0	0	0	13	0	0	0
B	1	1	0	0	0	0	0	0	0	0	0	0	0	0	0	0	0
C	37	38	35	21	18	16	15	14	13	14	14	13	13	0	14	13	3
Asociado	23	24	24	20	24	26	24	24	22	20	17	17	18	17	18	16	23
A	12	13	12	9	9	8	7	7	7	6	6	6	6	6	6	6	13
B	6	6	6	7	9	11	11	10	8	9	6	7	7	7	7	7	6
C	5	5	6	4	6	7	6	7	7	5	5	4	5	4	5	3	4
Titular	26	30	30	46	51	59	67	72	75	84	88	90	92	95	104	106	115
A	12	14	15	14	15	18	23	24	21	21	19	14	14	18	18	18	13
B	9	9	9	17	20	20	22	27	24	26	31	28	29	28	32	35	21
C	5	7	6	15	16	21	22	21	30	37	38	48	49	49	54	53	81
CUCEI	170	182	174	170	184	183	195	198	197	196	211	224	224	227	239	243	257
Asistente	52	63	52	31	31	22	22	21	17	15	13	13	13	14	15	15	5
A	0	0	0	0	0	0	0	0	0	0	0	0	0	0	0	0	0
B	0	1	0	0	0	0	0	0	0	0	0	0	0	0	0	0	0
C	52	62	52	31	31	22	22	21	17	15	13	13	13	14	15	15	5
Asociado	46	45	42	38	41	43	43	37	34	33	38	39	42	43	49	53	51
A	18	19	17	14	15	11	11	7	7	6	6	5	5	5	5	5	12
B	7	6	6	10	12	14	15	15	14	11	13	14	14	14	19	22	16

INVESTIGACIÓN

Profesores investigadores de tiempo completo por entidad universitaria y categoría,
1996-2012

Cuadro 1.1

Entidad universitaria / Categoría	Año																
	1996	1997	1998	1999	2000	2001	2002	2003	2004	2005	2006	2007	2008	2009	2010	2011	2012
C	21	20	19	14	14	18	17	15	13	16	19	20	23	24	25	26	23
Titular	72	74	80	101	112	118	130	140	146	148	160	172	169	170	175	175	201
A	25	25	30	38	41	42	50	56	56	51	56	53	54	57	64	71	53
B	19	18	19	19	21	24	24	26	28	30	28	29	30	30	31	27	43
C	28	31	31	44	50	52	56	58	62	67	76	90	85	83	80	77	105
CUCS	153	161	157	145	159	156	163	172	174	182	194	208	214	214	218	232	231
Asistente	50	52	46	17	14	12	15	10	9	9	8	8	8	8	8	8	4
A	0	0	0	0	0	0	0	0	0	0	0	0	0	0	0	0	0
B	2	3	2	2	2	2	2	2	2	2	1	1	1	1	1	1	1
C	48	49	44	15	12	10	13	8	7	7	7	7	7	7	7	7	3
Asociado	47	50	49	41	43	41	38	44	40	37	36	39	38	38	39	52	40
A	17	16	15	9	11	9	9	9	7	7	5	5	4	4	4	13	16
B	14	16	16	21	21	21	18	18	16	13	8	8	9	9	10	12	9
C	16	18	18	11	11	11	11	17	17	17	23	26	25	25	25	27	15
Titular	56	59	62	87	102	103	110	118	125	136	150	161	168	168	171	172	187
A	20	19	20	31	39	41	47	49	42	38	44	47	50	50	52	56	37
B	15	18	20	27	32	32	29	31	35	42	43	38	40	40	42	39	34
C	21	22	22	29	31	30	34	38	48	56	63	76	78	78	77	77	116
CUCSH	347	359	352	343	369	368	384	384	391	399	401	405	415	420	429	416	413
Asistente	127	132	126	51	51	49	57	48	50	46	41	40	40	40	42	39	9
A	2	2	2	1	1	1	1	1	1	1	1	1	1	1	1	1	1
B	5	6	6	2	2	2	3	3	3	3	3	3	3	3	3	3	2
C	120	124	118	48	48	46	53	44	46	42	37	36	36	36	38	35	6
Asociado	111	113	107	136	143	132	131	126	113	106	104	95	95	99	102	103	110
A	52	53	50	42	39	38	37	33	28	25	21	21	21	21	20	21	47
B	38	39	36	62	66	59	57	60	54	49	49	44	44	47	48	49	36
C	21	21	21	32	38	35	37	33	31	32	34	30	30	31	34	33	27
Titular	109	114	119	156	175	187	196	210	228	247	256	270	280	281	285	274	294
A	45	45	48	57	60	70	76	84	89	84	86	78	84	83	85	84	45
B	26	27	30	38	47	51	52	53	56	66	70	72	73	74	75	69	71
C	38	42	41	61	68	66	68	73	83	97	100	120	123	124	125	121	178
CU regionales	102	104	102	103	118	126	132	144	158	174	191	211	219	238	242	238	261
Asistente	48	48	44	21	14	11	8	6	6	6	6	8	9	8	7	7	3
A	0	1	0	0	0	0	0	0	0	0	0	0	0	0	0	0	0
B	0	0	1	0	0	1	1	0	0	0	0	0	0	0	0	0	0
C	48	47	43	21	14	10	7	6	6	6	6	8	9	8	7	7	3
Asociado	37	39	39	44	47	45	50	48	53	50	58	62	70	80	89	91	69
A	15	14	15	8	8	7	7	7	5	5	5	4	5	5	7	7	8
B	11	14	12	17	19	16	19	21	21	18	31	34	40	47	54	55	25
C	11	11	12	19	20	22	24	20	27	27	22	24	25	28	28	29	36
Titular	17	17	19	38	57	70	74	90	99	118	127	141	140	150	146	140	189
A	8	10	12	22	28	36	39	47	41	40	40	44	45	55	57	60	53
B	4	2	2	8	14	18	20	23	33	35	43	44	42	40	39	35	50

INVESTIGACIÓN

Profesores investigadores de tiempo completo por entidad universitaria y categoría,
1996-2012

Cuadro 1.1

Entidad universitaria / Categoría	Año																
	1996	1997	1998	1999	2000	2001	2002	2003	2004	2005	2006	2007	2008	2009	2010	2011	2012
C	5	5	5	8	15	16	15	20	25	43	44	53	53	55	50	45	86
CUALTOS	8	6	9	8	10	10	12	7	10	10	11	14	13	14	11	10	10
Asistente	0	1	1	0	0	1	1	0	0	0	0	0	0	0	0	0	0
A	0	1	0	0	0	0	0	0	0	0	0	0	0	0	0	0	0
B	0	0	0	0	0	1	1	0	0	0	0	0	0	0	0	0	0
C	0	0	1	0	0	0	0	0	0	0	0	0	0	0	0	0	0
Asociado	7	4	3	2	3	2	4	0	3	3	3	3	3	2	2	2	0
A	1	0	0	0	1	0	0	0	0	0	0	0	0	0	0	0	0
B	2	2	2	0	0	0	2	0	0	0	0	0	0	0	0	0	0
C	4	2	1	2	2	2	2	0	3	3	3	3	3	2	2	2	0
Titular	1	1	5	6	7	7	7	7	7	7	8	11	10	12	9	8	10
A	0	1	3	4	4	3	3	3	2	2	2	2	2	4	5	5	2
B	1	0	1	0	1	2	2	2	2	1	1	3	3	3	2	1	3
C	0	0	1	2	2	2	2	2	3	4	5	6	5	5	2	2	5
CUCIÉNEGA	5	4	5	5	6	6	8	10	15	18	18	22	25	36	36	40	43
Asistente	1	2	1	0	0	0	0	0	0	0	0	2	2	2	1	1	1
A	0	0	0	0	0	0	0	0	0	0	0	0	0	0	0	0	0
B	0	0	0	0	0	0	0	0	0	0	0	0	0	0	0	0	0
C	1	2	1	0	0	0	0	0	0	0	0	2	2	2	1	1	1
Asociado	0	0	0	1	0	1	1	1	3	3	5	4	6	10	12	15	12
A	0	0	0	0	0	0	0	0	1	1	1	0	0	0	0	1	1
B	0	0	0	1	0	0	0	0	0	0	2	1	3	5	7	8	5
C	0	0	0	0	0	1	1	1	2	2	2	3	3	5	5	6	6
Titular	4	2	4	4	6	5	7	9	12	15	13	16	17	24	23	24	30
A	3	1	3	2	1	3	4	6	7	7	7	8	8	15	15	16	9
B	1	1	0	1	2	1	3	1	3	3	2	4	4	4	3	3	9
C	0	0	1	1	3	1	0	2	2	5	4	4	5	5	5	5	12
CUCOSTA	8	9	8	11	15	22	23	26	28	35	33	36	36	35	36	34	40
Asistente	1	1	0	3	1	2	1	1	1	1	1	1	1	1	1	1	0
A	0	0	0	0	0	0	0	0	0	0	0	0	0	0	0	0	0
B	0	0	0	0	0	0	0	0	0	0	0	0	0	0	0	0	0
C	1	1	0	3	1	2	1	1	1	1	1	1	1	1	1	1	0
Asociado	6	6	6	6	8	7	9	8	8	8	7	7	8	8	7	7	10
A	3	3	3	2	2	2	2	2	2	2	1	1	2	2	2	2	2
B	2	2	1	1	2	1	2	2	3	3	3	4	4	4	4	4	2
C	1	1	2	3	4	4	5	4	3	3	3	2	2	2	1	1	6
Titular	1	2	2	2	6	13	13	17	19	26	25	28	27	26	28	26	30
A	1	1	2	2	3	5	6	8	7	7	5	6	5	6	7	7	7
B	0	0	0	0	1	2	2	3	4	5	6	6	6	4	4	5	4
C	0	1	0	0	2	6	5	6	8	14	14	16	16	16	17	14	19
CUCOSTASUR	79	81	78	73	78	75	73	74	74	73	74	74	74	79	80	76	77
Asistente	45	43	41	18	13	8	6	5	5	5	5	5	6	5	5	5	2
A	0	0	0	0	0	0	0	0	0	0	0	0	0	0	0	0	0

INVESTIGACIÓN

Profesores investigadores de tiempo completo por entidad universitaria y categoría,
1996-2012

Cuadro 1.1

Entidad universitaria / Categoría	Año																
	1996	1997	1998	1999	2000	2001	2002	2003	2004	2005	2006	2007	2008	2009	2010	2011	2012
B	0	0	1	0	0	0	0	0	0	0	0	0	0	0	0	0	0
C	45	43	40	18	13	8	6	5	5	5	5	5	6	5	5	5	2
Asociado	24	28	29	32	34	31	30	28	21	19	13	13	13	16	16	15	16
A	11	11	11	6	5	5	5	4	2	2	2	2	2	2	3	2	4
B	7	10	9	13	15	13	11	12	7	6	5	5	5	7	7	7	6
C	6	7	9	13	14	13	14	12	12	11	6	6	6	7	6	6	6
Titular	10	10	8	23	31	36	37	41	48	49	56	56	55	58	59	56	59
A	4	5	4	12	17	20	21	20	14	10	11	11	11	11	11	12	8
B	1	1	1	7	9	12	12	14	23	22	27	26	25	26	28	24	10
C	5	4	3	4	5	4	4	7	11	17	18	19	19	21	20	20	41
CULAGOS	-	-	-	-	-	-	-	11	16	22	37	40	40	38	43	43	43
Asociado	-	-	-	-	-	-	-	5	11	9	22	24	24	23	29	28	16
A	-	-	-	-	-	-	-	1	0	0	1	1	1	1	1	1	0
B	-	-	-	-	-	-	-	3	7	5	16	16	15	14	18	17	3
C	-	-	-	-	-	-	-	1	4	4	5	7	8	8	10	10	13
Titular	-	-	-	-	-	-	-	6	5	13	15	16	16	15	14	15	27
A	-	-	-	-	-	-	-	3	4	9	10	10	11	11	11	12	10
B	-	-	-	-	-	-	-	2	1	3	4	2	2	1	0	0	14
C	-	-	-	-	-	-	-	1	0	1	1	4	3	3	3	3	3
CUNORTE	-	-	-	-	1	0	0	0	1	1	1	1	2	3	2	2	4
Asociado	-	-	-	-	0	0	0	0	0	0	0	1	2	2	2	2	2
A	-	-	-	-	0	0	0	0	0	0	0	0	0	0	0	0	0
B	-	-	-	-	0	0	0	0	0	0	0	1	2	2	2	2	1
C	-	-	-	-	0	0	0	0	0	0	0	0	0	0	0	0	1
Titular	-	-	-	-	1	0	0	0	1	1	1	0	0	1	0	0	2
A	-	-	-	-	0	0	0	0	1	0	0	0	0	0	0	0	2
B	-	-	-	-	1	0	0	0	0	0	0	0	0	0	0	0	0
C	-	-	-	-	0	0	0	0	0	1	1	0	0	1	0	0	0
CUSUR	2	4	2	6	8	12	14	14	14	15	17	19	20	22	25	23	26
Asistente	1	1	1	0	0	0	0	0	0	0	0	0	0	0	0	0	0
A	0	0	0	0	0	0	0	0	0	0	0	0	0	0	0	0	0
B	0	0	0	0	0	0	0	0	0	0	0	0	0	0	0	0	0
C	1	1	1	0	0	0	0	0	0	0	0	0	0	0	0	0	0
Asociado	0	1	1	3	2	4	6	5	7	8	8	9	9	13	15	15	8
A	0	0	1	0	0	0	0	0	0	0	0	0	0	0	0	0	0
B	0	0	0	2	2	2	4	3	4	4	5	6	6	9	11	11	5
C	0	1	0	1	0	2	2	2	3	4	3	3	3	4	4	4	3
Titular	1	2	0	3	6	8	8	9	7	7	9	10	11	9	10	8	18
A	0	2	0	2	3	5	5	7	6	5	5	5	6	5	6	5	7
B	1	0	0	0	0	0	0	0	0	1	3	3	2	2	2	2	6
C	0	0	0	1	3	3	3	2	1	1	1	2	3	2	2	1	5
CUVALLES	-	-	-	-	0	1	2	2	0	0	0	5	9	11	9	10	18
Asociado	-	-	-	-	0	0	0	1	0	0	0	1	5	6	6	7	5

INVESTIGACIÓN

Profesores investigadores de tiempo completo por entidad universitaria y categoría,
1996-2012

Cuadro 1.1

Entidad universitaria / Categoría	Año																
	1996	1997	1998	1999	2000	2001	2002	2003	2004	2005	2006	2007	2008	2009	2010	2011	2012
A	-	-	-	-	0	0	0	0	0	0	0	0	0	0	1	1	1
B	-	-	-	-	0	0	0	1	0	0	0	1	5	6	5	6	3
C	-	-	-	-	0	0	0	0	0	0	0	0	0	0	0	0	1
Titular	-	-	-	-	0	1	2	1	0	0	0	4	4	5	3	3	13
A	-	-	-	-	0	0	0	0	0	0	0	2	2	3	2	3	8
B	-	-	-	-	0	1	1	1	0	0	0	0	0	0	0	0	4
C	-	-	-	-	0	0	1	0	0	0	0	2	2	2	1	0	1
SUV	-	-	-	-	-	-	-	-	-	3	3	4	4	5	5	4	8
Asistente	-	-	-	-	-	-	-	-	-	0	0	0	0	0	0	0	0
A	-	-	-	-	-	-	-	-	-	0	0	0	0	0	0	0	0
B	-	-	-	-	-	-	-	-	-	0	0	0	0	0	0	0	0
C	-	-	-	-	-	-	-	-	-	0	0	0	0	0	0	0	0
Asociado	-	-	-	-	-	-	-	-	-	0	0	0	0	1	1	1	0
A	-	-	-	-	-	-	-	-	-	0	0	0	0	0	0	0	0
B	-	-	-	-	-	-	-	-	-	0	0	0	0	0	0	0	0
C	-	-	-	-	-	-	-	-	-	0	0	0	0	1	1	1	0
Titular	-	-	-	-	-	-	-	-	-	3	3	4	4	4	4	3	8
A	-	-	-	-	-	-	-	-	-	1	1	1	1	1	1	1	2
B	-	-	-	-	-	-	-	-	-	2	1	2	2	2	2	1	3
C	-	-	-	-	-	-	-	-	-	0	1	1	1	1	1	1	3
SEMS	9	9	12	13	11	8	7	5	5	6	8	8	8	8	9	9	8
Asistente	1	1	3	2	1	0	0	0	0	0	0	0	0	0	0	0	0
A	0	0	0	0	0	0	0	0	0	0	0	0	0	0	0	0	0
B	1	1	2	2	1	0	0	0	0	0	0	0	0	0	0	0	0
C	0	0	1	0	0	0	0	0	0	0	0	0	0	0	0	0	0
Asociado	5	6	6	8	7	5	4	3	3	4	4	4	4	4	6	6	5
A	4	4	2	4	3	3	2	1	1	1	1	1	1	1	1	1	1
B	1	1	1	1	1	1	1	1	1	1	1	1	1	1	3	3	3
C	0	1	3	3	3	1	1	1	1	2	2	2	2	2	2	2	1
Titular	3	2	3	3	3	3	3	2	2	2	4	4	4	4	3	3	3
A	2	1	2	0	0	1	1	1	1	1	2	3	3	3	2	3	0
B	0	0	0	2	2	2	2	1	1	1	1	1	0	0	1	0	2
C	1	1	1	1	1	0	0	0	0	0	1	0	1	1	0	0	1
AG	14	9	7	6	6	7	7	7	7	4	4	2	2	2	2	1	1
Asistente	6	3	2	0	0	0	0	0	0	0	0	0	0	0	0	0	0
A	0	0	0	0	0	0	0	0	0	0	0	0	0	0	0	0	0
B	1	0	0	0	0	0	0	0	0	0	0	0	0	0	0	0	0
C	5	3	2	0	0	0	0	0	0	0	0	0	0	0	0	0	0
Asociado	2	3	3	3	3	3	3	2	2	1	1	0	0	0	0	0	0
A	0	1	1	1	1	1	1	1	1	0	0	0	0	0	0	0	0
B	1	1	2	2	2	1	1	0	0	0	0	0	0	0	0	0	0
C	1	1	0	0	0	1	1	1	1	1	1	0	0	0	0	0	0
Titular	6	3	2	3	3	4	4	5	5	3	3	2	2	2	2	1	1

INVESTIGACIÓN

Profesores investigadores de tiempo completo por entidad universitaria y categoría, 1996-2012

Cuadro 1.1

Entidad universitaria / Categoría	Año																
	1996	1997	1998	1999	2000	2001	2002	2003	2004	2005	2006	2007	2008	2009	2010	2011	2012
A	1	1	0	2	2	2	2	2	2	1	1	1	1	1	1	0	0
B	1	1	1	0	0	1	1	2	2	0	0	0	0	0	0	1	1
C	4	1	1	1	1	1	1	1	1	2	2	1	1	1	1	0	0

FUENTES: 1996-2011, Dr. Marco Antonio Cortés Guardado, Rector General Sustituto, *Estadística Institucional. Cuarto Informe de actividades, 2011-2012*, Universidad de Guadalajara, 2012.

2012, Coordinación General de Recursos Humanos.

NOTA: Unidad de medida: Plazas.

FECHA DE CORTE: Diciembre de 2012.

INVESTIGACIÓN

Profesores investigadores de medio tiempo por entidad universitaria y categoría, 1996-2012

Cuadro 1.2

Entidad universitaria / Categoría	Año																
	1996	1997	1998	1999	2000	2001	2002	2003	2004	2005	2006	2007	2008	2009	2010	2011	2012
Red Universitaria	45	42	34	32	26	26	27	14	13	15	14	15	14	17	18	15	14
Asistente	8	6	5	3	3	2	2	4	4	6	6	5	5	5	4	4	4
A	0	0	0	0	0	0	0	1	1	2	2	1	1	2	1	1	2
B	0	0	0	0	0	0	0	1	1	2	2	2	2	1	1	1	1
C	8	6	5	3	3	2	2	2	2	2	2	2	2	2	2	2	1
Asociado	8	8	5	5	4	4	5	10	9	9	8	9	8	8	11	8	8
A	3	3	2	0	0	1	2	6	6	5	3	5	4	4	6	4	4
B	2	3	1	3	2	2	2	2	2	2	2	1	1	1	1	1	1
C	3	2	2	2	2	1	1	2	1	2	3	3	3	3	4	3	3
Titular	29	28	24	24	19	20	20	0	0	0	0	1	1	4	3	3	2
A	12	13	11	11	9	9	8	0	0	0	0	1	1	3	2	2	1
B	4	4	3	4	4	4	3	0	0	0	0	0	0	0	0	0	1
C	13	11	10	9	6	7	9	0	0	0	0	0	0	1	1	1	0
Centros universitarios	45	42	34	30	24	24	24	14	13	15	14	15	14	17	18	15	14
Asistente	8	6	5	2	2	1	1	4	4	6	6	5	5	5	4	4	4
A	0	0	0	0	0	0	0	1	1	2	2	1	1	2	1	1	2
B	0	0	0	0	0	0	0	1	1	2	2	2	2	1	1	1	1
C	8	6	5	2	2	1	1	2	2	2	2	2	2	2	2	2	1
Asociado	8	8	5	4	3	3	3	10	9	9	8	9	8	8	11	8	8
A	3	3	2	0	0	1	1	6	6	5	3	5	4	4	6	4	4
B	2	3	1	2	1	1	1	2	2	2	2	1	1	1	1	1	1
C	3	2	2	2	2	1	1	2	1	2	3	3	3	3	4	3	3
Titular	29	28	24	24	19	20	20	0	0	0	0	1	1	4	3	3	2
A	12	13	11	11	9	9	8	0	0	0	0	1	1	3	2	2	1
B	4	4	3	4	4	4	3	0	0	0	0	0	0	0	0	0	1
C	13	11	10	9	6	7	9	0	0	0	0	0	0	1	1	1	0
CU Metropolitanos	43	40	33	30	24	23	23	14	13	13	12	13	12	12	15	18	20
Asistente	7	5	4	2	2	1	1	4	4	4	4	3	3	3	3	7	8
A	0	0	0	0	0	0	0	1	1	1	1	0	0	0	0	0	2
B	0	0	0	0	0	0	0	1	1	1	1	1	1	1	1	2	2
C	7	5	4	2	2	1	1	2	2	2	2	2	2	2	2	5	4
Asociado	8	8	5	4	3	3	3	10	9	9	8	9	8	8	11	8	8
A	3	3	2	0	0	1	1	6	6	5	3	5	4	4	6	4	4
B	2	3	1	2	1	1	1	2	2	2	2	1	1	1	1	1	1
C	3	2	2	2	2	1	1	2	1	2	3	3	3	3	4	3	3
Titular	28	27	24	24	19	19	19	0	0	0	0	1	1	1	1	3	4
A	11	12	11	11	9	8	7	0	0	0	0	1	1	1	1	2	2
B	4	4	3	4	4	4	3	0	0	0	0	0	0	0	0	1	2
C	13	11	10	9	6	7	9	0	0	0	0	0	0	0	0	0	0
CUAAD	1	1	1	1	1	1	1	1	1	1	1	1	1	1	1	1	1
Asistente	1	1	1	1	1	1	1	1	1	1	1	1	1	1	1	1	0
A	0	0	0	0	0	0	0	0	0	0	0	0	0	0	0	0	0
B	0	0	0	0	0	0	0	0	0	0	0	0	0	0	0	0	0
C	1	1	1	1	1	1	1	1	1	1	1	1	1	1	1	1	0

INVESTIGACIÓN

Profesores investigadores de medio tiempo por entidad universitaria y categoría, 1996-2012

Cuadro 1.2

Entidad universitaria / Categoría	Año																
	1996	1997	1998	1999	2000	2001	2002	2003	2004	2005	2006	2007	2008	2009	2010	2011	2012
Asociado	0	0	0	0	0	0	0	0	0	0	0	0	0	0	0	0	1
A	0	0	0	0	0	0	0	0	0	0	0	0	0	0	0	0	1
B	0	0	0	0	0	0	0	0	0	0	0	0	0	0	0	0	0
C	0	0	0	0	0	0	0	0	0	0	0	0	0	0	0	0	0
CUCBA	6	6	4	3	3	3	3	3	2	2	2	3	2	2	2	2	3
Asistente	1	1	1	1	1	0	0	0	0	0	0	0	0	0	0	0	0
A	0	0	0	0	0	0	0	0	0	0	0	0	0	0	0	0	0
B	0	0	0	0	0	0	0	0	0	0	0	0	0	0	0	0	0
C	1	1	1	1	1	0	0	0	0	0	0	0	0	0	0	0	0
Asociado	1	1	1	1	1	1	1	1	1	1	1	0	0	0	0	0	1
A	0	0	0	0	0	1	1	1	1	1	1	0	0	0	0	0	1
B	0	1	0	0	0	0	0	0	0	0	0	0	0	0	0	0	0
C	1	0	1	1	1	0	0	0	0	0	0	0	0	0	0	0	0
Titular	4	4	2	1	1	2	2	2	1	1	1	3	2	2	2	2	2
A	0	0	0	0	0	0	0	0	0	0	0	2	1	1	1	1	1
B	2	2	1	0	0	1	1	1	1	1	1	0	0	0	0	0	0
C	2	2	1	1	1	1	1	1	0	0	0	1	1	1	1	1	1
CUCEA	5	4	2	1	1	1	1	1	1	1	1	2	2	2	3	2	2
Asistente	3	2	1	0	0	0	0	0	0	0	0	1	1	1	1	1	0
A	0	0	0	0	0	0	0	0	0	0	0	0	0	0	0	0	0
B	0	0	0	0	0	0	0	0	0	0	0	0	0	0	0	0	0
C	3	2	1	0	0	0	0	0	0	0	0	1	1	1	1	1	0
Asociado	1	1	0	0	0	0	0	0	0	0	0	0	0	0	0	0	1
A	0	0	0	0	0	0	0	0	0	0	0	0	0	0	0	0	1
B	0	0	0	0	0	0	0	0	0	0	0	0	0	0	0	0	0
C	1	1	0	0	0	0	0	0	0	0	0	0	0	0	0	0	0
Titular	1	1	1	1	1	1	1	1	1	1	1	1	1	1	2	1	1
A	0	0	0	0	0	0	0	0	0	0	0	0	0	0	0	0	0
B	1	1	1	1	1	1	0	0	0	0	0	0	0	0	0	0	0
C	0	0	0	0	0	0	1	1	1	1	1	1	1	1	2	1	1
CUCEI	2	3	2	2	2	0	0	0	0	0	0	0	0	0	0	0	0
Asistente	1	1	1	0	0	0	0	0	0	0	0	0	0	0	0	0	0
A	0	0	0	0	0	0	0	0	0	0	0	0	0	0	0	0	0
B	0	0	0	0	0	0	0	0	0	0	0	0	0	0	0	0	0
C	1	1	1	0	0	0	0	0	0	0	0	0	0	0	0	0	0
Asociado	0	1	1	1	0	0	0	0	0	0	0	0	0	0	0	0	0
A	0	0	0	0	0	0	0	0	0	0	0	0	0	0	0	0	0
B	0	1	1	1	0	0	0	0	0	0	0	0	0	0	0	0	0
C	0	0	0	0	0	0	0	0	0	0	0	0	0	0	0	0	0
Titular	1	1	0	1	2	0	0	0	0	0	0	0	0	0	0	0	0
A	1	1	0	1	1	0	0	0	0	0	0	0	0	0	0	0	0
B	0	0	0	0	1	0	0	0	0	0	0	0	0	0	0	0	0
C	0	0	0	0	0	0	0	0	0	0	0	0	0	0	0	0	0

INVESTIGACIÓN

Profesores investigadores de medio tiempo por entidad universitaria y categoría, 1996-2012

Cuadro 1.2

Entidad universitaria / Categoría	Año																
	1996	1997	1998	1999	2000	2001	2002	2003	2004	2005	2006	2007	2008	2009	2010	2011	2012
CUCS	14	14	12	11	11	11	10	9	9	9	8	7	7	7	9	7	7
Asistente	1	0	0	0	0	0	0	0	0	0	0	0	0	0	0	0	0
A	0	0	0	0	0	0	0	0	0	0	0	0	0	0	0	0	0
B	0	0	0	0	0	0	0	0	0	0	0	0	0	0	0	0	0
C	1	0	0	0	0	0	0	0	0	0	0	0	0	0	0	0	0
Asociado	5	5	3	2	2	2	2	2	2	2	2	2	2	2	2	2	2
A	2	3	2	0	0	0	0	0	0	0	0	0	0	0	0	0	0
B	2	1	0	1	1	1	1	1	1	1	1	1	1	1	1	1	1
C	1	1	1	1	1	1	1	1	1	1	1	1	1	1	1	1	1
Titular	8	9	9	9	9	9	8	7	7	7	6	5	5	5	7	5	5
A	7	8	8	8	8	8	7	6	6	5	3	3	3	3	5	3	3
B	0	0	0	1	1	1	1	1	1	1	1	1	1	1	1	1	1
C	1	1	1	0	0	0	0	0	0	1	2	1	1	1	1	1	1
CUCSH	15	12	12	12	6	7	8	6	6	6	5	4	4	4	4	4	5
Asistente	0	0	0	0	0	0	0	0	0	0	0	0	0	0	0	0	0
A	0	0	0	0	0	0	0	0	0	0	0	0	0	0	0	0	0
B	0	0	0	0	0	0	0	0	0	0	0	0	0	0	0	0	0
C	0	0	0	0	0	0	0	0	0	0	0	0	0	0	0	0	0
Asociado	1	0	0	0	0	0	0	0	0	0	0	0	0	0	0	0	1
A	1	0	0	0	0	0	0	0	0	0	0	0	0	0	0	0	1
B	0	0	0	0	0	0	0	0	0	0	0	0	0	0	0	0	0
C	0	0	0	0	0	0	0	0	0	0	0	0	0	0	0	0	0
Titular	14	12	12	12	6	7	8	6	6	6	5	4	4	4	4	4	4
A	3	3	3	2	0	0	0	0	0	0	0	0	0	0	0	0	0
B	1	1	1	2	1	1	1	1	1	1	1	1	1	1	1	1	1
C	10	8	8	8	5	6	7	5	5	5	4	3	3	3	3	3	3
CUTONALÁ	-	-	-	-	-	-	-	5	5	5	4	3	3	3	3	3	3
Asistente	-	-	-	-	-	-	-	-	-	-	-	-	-	-	-	-	0
A	-	-	-	-	-	-	-	-	-	-	-	-	-	-	-	-	0
B	-	-	-	-	-	-	-	-	-	-	-	-	-	-	-	-	0
C	-	-	-	-	-	-	-	-	-	-	-	-	-	-	-	-	0
Asociado	-	-	-	-	-	-	-	-	-	-	-	-	-	-	-	-	0
A	-	-	-	-	-	-	-	-	-	-	-	-	-	-	-	-	0
B	-	-	-	-	-	-	-	-	-	-	-	-	-	-	-	-	0
C	-	-	-	-	-	-	-	-	-	-	-	-	-	-	-	-	0
Titular	-	-	-	-	-	-	-	-	-	-	-	-	-	-	-	-	0
A	-	-	-	-	-	-	-	-	-	-	-	-	-	-	-	-	0
B	-	-	-	-	-	-	-	-	-	-	-	-	-	-	-	-	0
C	-	-	-	-	-	-	-	-	-	-	-	-	-	-	-	-	0
CU regionales	2	2	1	0	0	1	1	0	0	1	1	1	1	1	1	1	1
Asistente	1	1	1	0	0	0	0	0	0	0	0	0	0	0	0	0	0
A	0	0	0	0	0	0	0	0	0	0	0	0	0	0	0	0	0
B	0	0	0	0	0	0	0	0	0	0	0	0	0	0	0	0	0
C	1	1	1	0	0	0	0	0	0	0	0	0	0	0	0	0	0

INVESTIGACIÓN

Profesores investigadores de medio tiempo por entidad universitaria y categoría, 1996-2012

Cuadro 1.2

Entidad universitaria / Categoría	Año																
	1996	1997	1998	1999	2000	2001	2002	2003	2004	2005	2006	2007	2008	2009	2010	2011	2012
Titular	1	1	0	0	0	1	1	0	0	1	1	1	1	1	1	1	1
A	1	1	0	0	0	1	1	0	0	1	1	1	1	1	1	1	1
B	0	0	0	0	0	0	0	0	0	0	0	0	0	0	0	0	0
C	0	0	0	0	0	0	0	0	0	0	0	0	0	0	0	0	0
CUALTOS	0	0	0	0	0	1	1	0	0	1	1	1	1	1	1	1	1
Titular	0	0	0	0	0	1	1	0	0	1	1	1	1	1	1	1	1
A	0	0	0	0	0	1	1	0	0	1	1	1	1	1	1	1	1
B	0	0	0	0	0	0	0	0	0	0	0	0	0	0	0	0	0
C	0	0	0	0	0	0	0	0	0	0	0	0	0	0	0	0	0
CUCOSTASUR	1	1	1	0	0	0	0	0	0	0	0	0	0	0	0	0	0
Asistente	1	1	1	0	0	0	0	0	0	0	0	0	0	0	0	0	0
A	0	0	0	0	0	0	0	0	0	0	0	0	0	0	0	0	0
B	0	0	0	0	0	0	0	0	0	0	0	0	0	0	0	0	0
C	1	1	1	0	0	0	0	0	0	0	0	0	0	0	0	0	0
CUSUR	1	1	0	0	0	0	0	0	0	0	0	0	0	0	0	0	0
Titular	1	1	0	0	0	0	0	0	0	0	0	0	0	0	0	0	0
A	1	1	0	0	0	0	0	0	0	0	0	0	0	0	0	0	0
B	0	0	0	0	0	0	0	0	0	0	0	0	0	0	0	0	0
C	0	0	0	0	0	0	0	0	0	0	0	0	0	0	0	0	0
SEMS	0	0	0	2	2	2	3	2	2	2	2	2	2	2	1	1	0
Asistente	0	0	0	1	1	1	1	1	0	0	0	0	0	0	0	0	0
A	0	0	0	0	0	0	0	0	0	0	0	0	0	0	0	0	0
B	0	0	0	0	0	0	0	0	0	0	0	0	0	0	0	0	0
C	0	0	0	1	1	1	1	1	0	0	0	0	0	0	0	0	0
Asociado	0	0	0	1	1	1	2	1	2	2	2	2	2	2	1	1	0
A	0	0	0	0	0	0	1	0	0	0	0	0	0	0	0	0	0
B	0	0	0	1	1	1	1	1	1	1	1	1	1	1	1	1	0
C	0	0	0	0	0	0	0	0	1	1	1	1	1	1	0	0	0

FUENTES: 1996-2011, Dr. Marco Antonio Cortés Guardado, Rector General Sustituto, *Estadística Institucional. Cuarto Informe de actividades, 2011-2012*, Universidad de Guadalajara, 2012.

2012, Coordinación General de Recursos Humanos.

NOTA: Unidad de medida: Plazas.

FECHA DE CORTE: Diciembre de 2012.

INVESTIGACIÓN

Profesores miembros del SNI/SNCA por entidad universitaria y nivel, 2012

Cuadro 1.3

Entidad universitaria	Nivel SNI				Emérito	SNCA	Total
	Candidato	I	II	III			
Red Universitaria	114	467	90	23	2	3	699
Centros universitarios	114	467	89	23	2	2	697
CU metropolitanos	73	383	78	23	2	2	561
CUAAD	2	20	2	0	0	1	25
CUCBA	7	51	8	3	1	0	70
CUCEA	7	41	6	2	1	0	57
CUCEI	25	99	18	5	0	0	147
CUCS	10	83	13	5	0	0	111
CUCSH	22	89	31	8	0	1	151
CU regionales	41	84	11	0	0	0	136
CUALTOS	1	5	0	0	0	0	6
CUCIÉNEGA	9	14	3	0	0	0	26
CUCOSTA	4	12	3	0	0	0	19
CUCOSTASUR	6	11	1	0	0	0	18
CULAGOS	4	22	1	0	0	0	27
CUNORTE	2	3	0	0	0	0	5
CUSUR	3	8	2	0	0	0	13
CUTONALÁ	2	1	0	0	0	0	3
CUVALLES	10	8	1	0	0	0	19
SUV	0	0	1	0	0	0	1
SEMS	0	0	0	0	0	0	0
CGA/CB	0	0	0	0	0	1	1

FUENTE: Numeralia Institucional Diciembre 2012, Coordinación General de Planeación y Desarrollo Institucional.

FECHA DE CORTE: Diciembre de 2012.

INVESTIGACIÓN

Profesores miembros del SNI/SNCA por entidad universitaria y nivel, 2013

Cuadro 1.4

Entidad universitaria	Nivel SNI						Total
	Candidato	I	II	III	Emérito	SNCA	
Red Universitaria	115	473	89	24	2	3	706
Centros universitarios	115	472	89	24	2	2	704
CU metropolitanos	75	386	77	24	2	2	566
CUAAD	2	21	2	0	0	1	26
CUCBA	7	51	8	3	1	0	70
CUCEA	8	41	6	2	1	0	58
CUCEI	25	99	18	5	0	0	147
CUCS	10	83	13	6	0	0	112
CUCSH	23	91	30	8	0	1	153
CU regionales	40	86	12	0	0	0	138
CUALTOS	0	5	1	0	0	0	6
CUCIÉNEGA	9	14	3	0	0	0	26
CUCOSTA	4	12	3	0	0	0	19
CUCOSTASUR	6	11	1	0	0	0	18
CULAGOS	3	22	1	0	0	0	26
CUNORTE	2	3	0	0	0	0	5
CUSUR	3	8	2	0	0	0	13
CUTONALÁ	2	3	0	0	0	0	5
CUVALLES	11	8	1	0	0	0	20
SUV	0	1	0	0	0	0	1
SEMS	0	0	0	0	0	0	0
CGA/CB	0	0	0	0	0	1	1

FUENTE: Coordinación de Investigación y posgrado, Coordinación General Académica.

FECHA DE CORTE: Enero de 2013.

INVESTIGACIÓN

Profesores miembros del SNI/SNCA por entidad universitaria y nivel, 2013

Cuadro 1.5

Entidad universitaria	Investigador	SNI/SNCA	Nivel		
CUAAD	ANAYA WITTMAN	MARCELA SOFÍA	SNI	I	
	ARIAS OROZCO	SILVIA	SNI	I	
	ÁVILA CHAURAND	ROSALÍO	SNI	I	
	ÁVILA RAMÍREZ	DAVID CARLOS	SNI	I	
	CHAMORRO ESCALANTE	JORGE ARTURO	SNI	II	
	CÓRDOVA CANELA	FERNANDO	SNI	I	
	DE AGUINAGA ZUNO	LUIS VICENTE	SNI	I	
	DÍAZ NÚÑEZ	VERÓNICA LIVIER	SNI	I	
	FAUSTO BRITO	ADRIANA	SNI	I	
	GARCÍA FERNÁNDEZ	ESTRELLITA	SNI	I	
	GLEASON ESPÍNDOLA	JOSÉ ARTURO	SNI	C	
	GONZÁLEZ MADARIAGA	FRANCISCO JAVIER	SNI	I	
	GONZÁLEZ ROMERO	DANIEL	SNI	I	
	HERNÁNDEZ PADILLA	MERCEDES JOSÉFINA	SNI	I	
	LÓPEZ GARCÍA	JUAN	SNI	I	
	OLIVARES GONZÁLEZ	ADRIANA INÉS	SNI	I	
	PÉREZ BOURZAC	MARÍA TERESA	SNI	I	
	PÉREZ CARABIAS	VICENTE	SNI	I	
	PRADO LEÓN	LILIA ROSELIA	SNI	I	
	RÁBAGO ANAYA	JOSÉ DE JESÚS	SNI	I	
	RODRÍGUEZ MEDINA	DANIEL	SNI	C	
	ROSA SIERRA	LUIS ALBERTO	SNI	I	
	RUÍZ RAZURA	ADRIANA	SNI	I	
	VIDAURRE ARENAS	CARMEN VITALIANA	SNI	II	
	VIDRIO CHECA	MARTHA ELENA	SNI	I	
	CUCBA	AMEZCUA GUTIÉRREZ	CLAUDIA DEL CARMEN	SNI	I
		BARBA LEÓN	JEANNETTE	SNI	C
		BARRIOS DE TOMASI	ELIANA	SNI	C
		BEAS ZÁRATE	CARLOS	SNI	III
		BURGOS TRIANO	JOSÉ ENRIQUE	SNI	II
CABRERA DÍAZ		ELISA	SNI	I	
CARRILLO REYES		PABLO	SNI	I	
CASAS SOLÍS		JOSÉFINA	SNI	I	

INVESTIGACIÓN

Profesores miembros del SNI/SNCA por entidad universitaria y nivel, 2013

Cuadro 1.5

Entidad universitaria	Investigador	SNI/SNCA	Nivel	
	CURIEL BALLESTEROS	ARTURO	SNI	I
	DE LA CRUZ LARIOS	LINO	SNI	I
	ESCOTO DELGADILLO	MARTHA	SNI	I
	FERIA VELASCO	ALFREDO IGNACIO	SNI	E
	FLORES AGUIRRE	CARLOS JAVIER	SNI	I
	GARCÍA LEAL	ÓSCAR	SNI	I
	GARCÍA LÓPEZ	PEDRO MACEDONIO	SNI	I
	GARIBAY CHÁVEZ	MARÍA GUADALUPE	SNI	I
	GÓMEZ VELÁZQUEZ	FABIOLA REVECA	SNI	I
	GONZÁLEZ EGUIARTE	DIEGO RAYMUNDO	SNI	I
	GONZÁLEZ GARRIDO	ANDRÉS ANTONIO	SNI	II
	GUDIÑO CABRERA	GRACIELA	SNI	I
	GUEVARA PÉREZ	MIGUEL ÁNGEL	SNI	II
	GUZMÁN DÁVALOS	LAURA	SNI	I
	HERNÁNDEZ GONZÁLEZ	MARISELA	SNI	I
	JUÁREZ GONZÁLEZ	HIGINIO ALEJANDRO JORGE	SNI	III
	LÓPEZ PÉREZ	SILVIA JOSÉFINA	SNI	I
	LÓPEZ URIARTE	ERNESTO	SNI	C
	MACÍAS RODRÍGUEZ	MIGUEL ÁNGEL	SNI	I
	MEDINA CEJA	LAURA GUADALUPE	SNI	I
	MORALES VILLAGRÁN	ALBERTO	SNI	I
	MOYA RAYGOZA	GUSTAVO	SNI	II
	MUÑOZ CASTRO	MIGUEL ÁNGEL	SNI	C
	NAVARRETE HEREDIA	JOSÉ LUIS	SNI	I
	OROZCO MEDINA	MARTHA GEORGINA	SNI	I
	ORTIZ RUEDA	GERARDO ALFONSO	SNI	I
	ORTUÑO SAHAGÚN	DANIEL	SNI	I
	PADILLA VARGAS	MARÍA ANTONIA	SNI	I
	PIMIENTA BARRIOS	EULOGIO	SNI	III
	PORTILLO MARTÍNEZ	LIBERATO	SNI	I
	RAMÍREZ HERNÁNDEZ	BLANCA CATALINA	SNI	I
	RAMÍREZ ROMERO	RICARDO	SNI	I

INVESTIGACIÓN

Profesores miembros del SNI/SNCA por entidad universitaria y nivel, 2013

Cuadro 1.5

Entidad universitaria	Investigador	SNI/SNCA	Nivel	
	RAMOS DE ROBLES	SILVIA LIZETTE	SNI	C
	RAMOS IBARRA	MARÍA LUISA	SNI	I
	RAMOS LOYO	JULIETA	SNI	II
	RÁNGEL BERNAL	NORA EDITH	SNI	C
	REYES RUÍZ	FRANCISCO JAVIER	SNI	I
	RIOJAS LÓPEZ	MÓNICA ELIZABETH	SNI	I
	RÍOS JARA	EDUARDO	SNI	I
	RIVERA CERVANTES	MARTHA CATALINA	SNI	I
	RODRÍGUEZ ALCÁNTAR	MARÍA OLIVIA	SNI	I
	RODRÍGUEZ CONTRERAS	AARÓN	SNI	I
	RODRIGUEZ MACÍAS	RAMÓN	SNI	I
	RODRÍGUEZ PÉREZ	MARÍA ELENA	SNI	I
	RODRÍGUEZ ZARAGOZA	FABIÁN ALEJANDRO	SNI	I
	RON PARRA	JOSÉ	SNI	II
	RUÍZ LÓPEZ	MARIO ALBERTO	SNI	I
	SÁNCHEZ GONZÁLEZ	JOSÉ DE JESÚS	SNI	II
	SÁNCHEZ HERNÁNDEZ	CARLA VANESSA	SNI	I
	SANTA CRUZ RUVALCABA	FERNANDO	SNI	I
	TORRES CEJA	CARLOS DE JESÚS	SNI	I
	UREÑA GUERRERO	MÓNICA ELISA	SNI	I
	VALERIO DOS SANTOS	CRISTIANO	SNI	I
	VARGAS PONCE	OFELIA	SNI	I
	VÁSQUEZ BOLAÑOS	MIGUEL	SNI	C
	VÁZQUEZ GARCÍA	JOSÉ ANTONIO	SNI	I
	VILLAGÓMEZ ZAVALA	DANIEL ANDRÉS FABIÁN	SNI	I
	ZAITSEVA	GALINA PETROVNA	SNI	I
	ZAMORA NATERA	JUAN FRANCISCO	SNI	I
	ZAÑUDO HERNÁNDEZ	JULIA	SNI	I
	ZARABOZO ENRÍQUEZ DE RIVERA	DANIEL	SNI	II
	ZARAZÚA VILLASEÑOR	PATRICIA	SNI	I
CUCEA	ACOSTA SILVA	ADRIÁN	SNI	II
	AGUILAR VILLANUEVA	LUIS FERNANDO	SNI	E
	ARÁMBURO LIZÁRRAGA	JESÚS	SNI	C

INVESTIGACIÓN

Profesores miembros del SNI/SNCA por entidad universitaria y nivel, 2013

Cuadro 1.5

Entidad universitaria	Investigador	SNI/SNCA	Nivel
ARECHAVALA VARGAS	RICARDO	SNI	I
ARROYO ALEJANDRE	JOSÉ DE JESÚS	SNI	III
BARBOSA SANTILLÁN	LILIANA IBETH	SNI	C
BORRAYO RODRÍGUEZ	CARMEN LETICIA	SNI	C
CANALES CERÓN	ALEJANDRO ISIDORO	SNI	III
CASTILLO GIRÓN	VÍCTOR MANUEL	SNI	II
CERVANTES MARTÍNEZ	MARÍA DEL ROSARIO	SNI	I
CHAVARÍN RODRÍGUEZ	RUBÉN ANTONIO	SNI	I
CHAVOYA PEÑA	ARTURO	SNI	I
CONTRERAS CUEVA	ANGÉLICA BEATRIZ	SNI	I
CORONADO RAMÍREZ	SEMEI LEOPOLDO	SNI	I
CORREA ARIAS	CÉSAR AUGUSTO	SNI	I
CORREA CORTEZ	MARÍA ESMERALDA	SNI	C
CORTEZ YACTAYO	WILLY WALTER	SNI	II
COTA YÁÑEZ	MARÍA DEL ROSARIO	SNI	I
DE LEÓN ARIAS	ADRIÁN	SNI	I
DE LEÓN MEZA	CARLOS RENÉ	SNI	C
ESPINOSA RAMÍREZ	RAFAEL SALVADOR	SNI	I
FIGUEROA NERI	AIMÉE	SNI	I
FONG REYNOSO	CARLOS	SNI	I
GARCÍA BÁTIZ	MARÍA LUISA	SNI	I
GATICA ARREOLA	LEONARDO ADALBERTO	SNI	I
GAYTÁN CORTÉS	JUAN	SNI	I
GÓMEZ NIEVES	SALVADOR	SNI	I
HERNÁNDEZ CASTAÑEDA	MARÍA DEL ROSARIO	SNI	I
HERNÁNDEZ GALLARDO	SARA CATALINA	SNI	I
JAÉN JIMÉNEZ	BERNARDO	SNI	I
JIMÉNEZ HUERTA	EDITH ROSARIO	SNI	I
LÓPEZ MARTÍN	CUAUHTÉMOC	SNI	C
MADRIGAL TORRES	BERTA ERMILA	SNI	I
MARUM ESPINOSA	ELIA	SNI	II
MEJÍA TREJO	JUAN	SNI	I
OKABE	TAKU	SNI	I

INVESTIGACIÓN

**Profesores miembros del SNI/SNCA por
entidad universitaria y nivel, 2013**

Cuadro 1.5

Entidad universitaria	Investigador	SNI/SNCA	Nivel	
	PALOS SOSA	MARTHA ELBA	SNI	I
	PENICHE CAMPS	SALVADOR	SNI	I
	RAMÍREZ GRAJEDA	MAURICIO	SNI	I
	RAMÍREZ RODRÍGUEZ	BARUCH	SNI	C
	RAMÍREZ RODRÍGUEZ	JUAN CARLOS	SNI	II
	REYES ALTAMIRANO	RIGOBERTO	SNI	I
	REYNAGA OBREGÓN	SONIA	SNI	I
	RIOJAS LÓPEZ	CARLOS	SNI	I
	RIVERA FERNÁNDEZ	ROGELIO	SNI	I
	RIVERA VARGAS	MARÍA ISABEL	SNI	I
	ROMERO MORETT	MARTÍN GUADALUPE	SNI	I
	RUÍZ PORRAS	ANTONIO	SNI	II
	SÁNCHEZ BERNAL	ANTONIO	SNI	I
	SÁNCHEZ GUTIÉRREZ	JOSÉ	SNI	I
	SANDOVAL BRAVO	SALVADOR	SNI	I
	SIERRA JUÁREZ	GUILLERMO	SNI	I
	SORIA ROMO	RIGOBERTO	SNI	I
	VALDEZ CASTRO	XOCHITL	SNI	C
	VALDEZ ZEPEDA	ANDRÉS	SNI	I
	VARGAS HERNÁNDEZ	JOSÉ GUADALUPE	SNI	I
	VERDUZCO CHÁVEZ	BASILIO	SNI	I
	VIZCAÍNO	ANTONIO DE JESÚS	SNI	I
CUCEI	ACEVES DE LA CRUZ	FERMÍN	SNI	I
	AGUILAR USCANGA	BLANCA ROSA	SNI	I
	ALANÍS GARCÍA	ALMA YOLANDA	SNI	I
	ALCARAZ GONZÁLEZ	VÍCTOR	SNI	I
	ARANA DANIEL	NANCY GUADALUPE	SNI	I
	ARELLANO CEJA	JESÚS	SNI	I
	ARELLANO MARTÍNEZ	MARTÍN RIGOBERTO	SNI	I
	ARRIOLA GUEVARA	ENRIQUE	SNI	I
	BÁRCENA SOTO	MAXIMILIANO	SNI	I
	BAROCIO ESPEJO	EMILIO	SNI	I
	BAUTISTA RICO	FERNANDO	SNI	II

INVESTIGACIÓN

Profesores miembros del SNI/SNCA por entidad universitaria y nivel, 2013

Cuadro 1.5

Entidad universitaria	Investigador	SNI/SNCA	Nivel
BECERRA ÁLVAREZ	EDWIN CHRISTIAN	SNI	C
BLANCO ALONSO	ÓSCAR	SNI	I
CAMPA MOLINA	JORGE	SNI	I
CARBAJAL ARIZAGA	GREGORIO GUADALUPE	SNI	I
CARRASCO ÁLVAREZ	ROBERTO	SNI	C
CASILLAS SANTANA	NORBERTO	SNI	II
CASTELLANOS GUZMÁN	ALEJO GUILLERMO	SNI	I
CEJA ANDRADE	ISRAEL	SNI	C
CHÁVEZ CHÁVEZ	ARTURO	SNI	I
CÓRDOVA LÓPEZ	JESÚS ANTONIO	SNI	II
CORONA GONZÁLEZ	ROSA ISELA	SNI	C
CORRAL ESCOBEDO	LUIS JOSÉ HERMINIO	SNI	I
CORTÉS LLAMAS	SARA ANGÉLICA	SNI	I
CROS FAUCHEUX	ANNE	SNI	I
CRUZ BARBA	LUIS EMILIO	SNI	I
CRUZ GÓMEZ	RAÚL CANDELARIO	SNI	C
CUEVAS JIMÉNEZ	ERIK VALDEMAR	SNI	I
DE LA FUENTE ACOSTA	EDUARDO	SNI	I
DELGADO SAUCEDO	JORGE IVÁN	SNI	C
DUEÑAS JIMENEZ	ALEJANDRO	SNI	I
ESCALANTE VÁZQUEZ	JOSÉ INÉS	SNI	I
ESPINOZA VALDEZ	AURORA	SNI	C
ESTRADA GIRÓN	YOKIUSHIRDHILGILMARA	SNI	I
FILONOV	ANATOLIY	SNI	II
FLORES MARTÍNEZ	MARTÍN	SNI	I
FLORES MEJÍA	JORGE	SNI	I
FLORES MORENO	ROBERTO	SNI	I
FLORES NÚÑEZ	JORGE LUIS	SNI	I
FLORES SOTO	MARIO EDUARDO	SNI	I
FREGOSO BECERRA	EMILIA	SNI	C
FUENTES TALAVERA	FRANCISCO JAVIER	SNI	I
GARCÍA CHAN	NÉSTOR	SNI	I
GARCÍA GUADERRAMA	MARCO LEOPOLDO	SNI	I

INVESTIGACIÓN

Profesores miembros del SNI/SNCA por
entidad universitaria y nivel, 2013

Cuadro 1.5

Entidad universitaria	Investigador	SNI/SNCA	Nivel
GARCÍA SANDOVAL	ANDRÉS	SNI	C
GARCÍA SANDOVAL	JUAN PAULO	SNI	I
GARCÍA TORALES	GUILLERMO	SNI	I
GARCÍA ZAPIÉN	ALEJANDRA GUADALUPE	SNI	I
GÓMEZ HERMOSILLO	CÉSAR MIGUEL	SNI	I
GÓMEZ ROSAS	GILBERTO	SNI	I
GÓMEZ SALAZAR	SERGIO	SNI	I
GONZÁLEZ ÁLVAREZ	ALEJANDRO	SNI	I
GONZÁLEZ ÁLVAREZ	VÍCTOR	SNI	II
GONZÁLEZ GARCÍA	YOLANDA	SNI	C
GONZÁLEZ NÚÑEZ	RUBÉN	SNI	II
GONZÁLEZ REYNOSO	ORFIL	SNI	I
GORÍN	THOMAS	SNI	II
GUERRERO RAMÍREZ	LUIS GUILLERMO	SNI	C
GUTIÉRREZ ROBLES	JOSÉ ALBERTO	SNI	I
GURROLA NAVARRO	MARCO ANTONIO	SNI	C
GUTIÉRREZ DE VELASCO SANROMÁN	GUILLERMO	SNI	I
GUTIÉRREZ PULIDO	HUMBERTO	SNI	I
HERNÁNDEZ MAGDALENO	ALFONSO MANUEL	SNI	C
ÍÑIGUEZ COVARRUBIAS	GILBERTO	SNI	II
JASSO GASTINEL	CARLOS FEDERICO	SNI	II
JIMÉNEZ ALEMÁN	OMAR	SNI	C
KEMP SIMÓN	NICHOLAS	SNI	II
KLIMOV	ANDREI BORISOVICH	SNI	III
LARIOS DURÁN	ERIKA ROXANA	SNI	C
LOMELÍ RAMÍREZ	MARÍA GUADALUPE	SNI	I
LOPEZ- DELLAMARY TORAL	FERNANDO ANTONIO	SNI	II
LÓPEZ ROA	ROCÍO IVETTE	SNI	I
LÓPEZ FRANCO	CARLOS ALBERTO	SNI	I
LÓPEZ VELÁZQUEZ	GUSTAVO	SNI	II
LUNA ZÁIZAR	HILDA	SNI	I
MACÍAS BALLEZA	EMMA REBECA	SNI	I

INVESTIGACIÓN

Profesores miembros del SNI/SNCA por
entidad universitaria y nivel, 2013

Cuadro 1.5

Entidad universitaria	Investigador	SNI/SNCA	Nivel
MACÍAS LAMAS	ADRIANA MACARIA	SNI	C
MACÍAS RODRÍGUEZ	MARÍA ESTHER	SNI	C
MADRIZ AGUILAR	JOSÉ EDGAR	SNI	I
MANRÍQUEZ GONZÁLEZ	RICARDO	SNI	I
MÁRQUEZ GONZÁLEZ	MAYRA	SNI	C
MARTÍNEZ RUVALCABA	AGUSTÍN	SNI	I
MEDINA VÁZQUEZ	AGUSTÍN SANTIAGO	SNI	C
MÉNDEZ ACOSTA	HUGO ÓSCAR	SNI	I
MENDIZÁBAL MIJARES	EDUARDO	SNI	III
MENDIZÁBAL RUÍZ	ADRIANA PATRICIA	SNI	I
MICHEL URIBE	CARLOS RAFAEL	SNI	I
MITSKIEVICH REPNIKOV	NIKOLAI	SNI	II
MONZÓN	CÉSAR OCTAVIO	SNI	I
MORALES VALENCIA	JOSÉ ALEJANDRO	SNI	I
MORENO GONZÁLEZ	CLAUDIA	SNI	I
MOSCO SO SÁNCHEZ	FRANCISCO JAVIER	SNI	I
MUNGUÍA ALCALÁ	RODRIGO FRANCISCO	SNI	C
MUÑOZ VILLEGAS	CARLOS ALBERTO	SNI	I
NAVARRO ARZÁTE	FERNANDO	SNI	C
NESTEROV ILYICH	ALEXANDER	SNI	II
NIGO CHE NETRO	ALBERTO	SNI	I
NUÑO DONLUCAS	SERGIO MANUEL	SNI	II
NUÑO ORTEGA	EMMANUEL	SNI	I
PACHECO MOISÉS	FERMÍN PAUL	SNI	I
PALACIOS HERNÁNDEZ	EMILIO	SNI	I
PELAYO ORTIZ	CARLOS	SNI	I
PÉREZ CARRILLO	LOURDES ADRIANA	SNI	I
PÉREZ CENTENO	ARMANDO	SNI	I
PÉREZ CISNEROS	MARCO ANTONIO	SNI	I
PÉREZ LÓPEZ	JUAN HUMBERTO	SNI	I
PHILLIPS ALFORD	JOHN PETER	SNI	III
POGHOSYAN KANPETYAN	GEORGI SAMUELOVICH	SNI	II
PUEBLA PÉREZ	ANA MARÍA	SNI	I

INVESTIGACIÓN

Profesores miembros del SNI/SNCA por
entidad universitaria y nivel, 2013

Cuadro 1.5

Entidad universitaria	Investigador	SNI/SNCA	Nivel	
	PUIG ARÉVALO	JORGE EMILIO	SNI	III
	QUIROS RODRÍGUEZ	ISRAEL	SNI	I
	RABELERO VELASCO	MARTIN	SNI	I
	RAMÍREZ ANGUIANO	ANA CRISTINA	SNI	I
	RAMÍREZ GAYTÁN	GONZALO ALEJANDRO	SNI	C
	RAMÍREZ SÁNCHEZ	HERMES ULISES	SNI	I
	RAMOS LARIOS	GERARDO	SNI	II
	RAYGOZA PANDURO	JUAN JOSÉ	SNI	I
	ROBLEDO ORTIZ	JORGE RAMÓN	SNI	I
	ROMERO IBARRA	JOSÉ LUIS	SNI	I
	ROMO VÁZQUEZ	REBECA DEL CARMEN	SNI	C
	RUÍZ VELÁZQUEZ	EDUARDO	SNI	I
	SABIN	LAURENCE	SNI	I
	SAÍNZ ABASCAL	ISABEL	SNI	I
	SALCEDO PÉREZ	EDUARDO	SNI	I
	SÁNCHEZ DÍAZ	JUAN CARLOS	SNI	I
	SANJUAN DUEÑAS	RUBÉN	SNI	I
	SANTANA ARANDA	MIGUEL ÁNGEL	SNI	I
	SAUCEDO FLORES	EMMANUEL	SNI	I
	SILVA GUZMÁN	JOSÉ ANTONIO	SNI	I
	SOLÍS PACHECO	JOSUÉ RAYMUNDO	SNI	I
	SOLÍS PERALES	GUALBERTO CELESTINO	SNI	I
	SOLTERO MARTÍNEZ	J. FÉLIX ARMANDO	SNI	II
	SOTO GARCÍA	VÍCTOR MANUEL	SNI	I
	TCHUMAKOV NADEJENSKI	SERGEI MICHAILOVICH	SNI	III
	TERESHCHENKO	IRYNA	SNI	I
	TORIZ GONZÁLEZ	GUILLERMO	SNI	I
	TORRES VITELA	MA. REFUGIO	SNI	I
	URIBE CAMPOS	FELIPE ALEJANDRO	SNI	I
	VÁZQUEZ LEPE	MILTON OSWALDO	SNI	I
	VELÁZQUEZ MUÑOZ	FEDERICO ÁNGEL	SNI	C
	VÉLEZ PÉREZ	HUGO ABRAHAM	SNI	C
	VILLARRUEL LÓPEZ	ANGÉLICA	SNI	I

INVESTIGACIÓN

Profesores miembros del SNI/SNCA por
 entidad universitaria y nivel, 2013

Cuadro 1.5

Entidad universitaria	Investigador	SNI/SNCA	Nivel	
CUCS	VIVEROS PAREDES	JUAN MANUEL	SNI	I
	YAKHNO	ALEXANDER	SNI	I
	ZALDÍVAR NAVARRO	DANIEL	SNI	I
	ZAMUDIO OJEDA	ADALBERTO	SNI	I
	ZARATE DEL VALLE	PEDRO FAUSTINO	SNI	I
	ACOSTA FERNÁNDEZ	MARTÍN	SNI	I
	AGUILERA VELASCO	MARÍA DE LOS ÁNGELES	SNI	I
	ANDRADE VILLANUEVA	JAIME FEDERICO	SNI	I
	ARANDA BELTRÁN	CAROLINA	SNI	II
	ARIAS MERINO	ELVA DOLORES	SNI	I
	ARMENDÁRIZ BORUNDA	JUAN SOCORRO	SNI	III
	AYALA MADRIGAL	MARÍA DE LA LUZ	SNI	I
	BASTIDAS RAMÍREZ	BLANCA ESTELA	SNI	I
	BUENO TOPETE	MIRIAM RUTH	SNI	I
	CABRERA PIVARAL	CARLOS ENRIQUE	SNI	I
	CAMPOLLO RIVAS	OCTAVIO	SNI	I
	CARDONA MUÑOZ	ERNESTO GERMÁN	SNI	I
	CELIS DE LA ROSA	ALFREDO DE JESÚS	SNI	I
	CHAN GAMBOA	ELSY CLAUDIA	SNI	I
	COLUNGA RODRÍGUEZ	CECILIA	SNI	I
	CONTRERAS NAVARRO	ANA MARÍA BERTHA	SNI	I
	CORONA RIVERA	ALFREDO	SNI	I
	CORONA RIVERA	JORGE ROMÁN	SNI	II
	CORONA SÁNCHEZ	ESTHER GUADALUPE	SNI	I
	DANERI NAVARRO	ADRIÁN	SNI	I
	DÁVALOS RODRÍGUEZ	NORY OMayra	SNI	I
	DEL TORO ARREOLA	SUSANA	SNI	I
	DELGADO RIZO	VIDAL	SNI	I
	FAFUTIS MORRIS	MARY	SNI	I
	FIERRO GONZÁLEZ	NORA ALMA	SNI	I
	FLORES ALVARADO	LUIS JAVIER	SNI	I
	FRANCO CHÁVEZ	SERGIO ADALBERTO	SNI	I
	GALVÁN RAMÍREZ	MARÍA DE LA LUZ	SNI	I

INVESTIGACIÓN

Profesores miembros del SNI/SNCA por entidad universitaria y nivel, 2013

Cuadro 1.5

Entidad universitaria	Investigador	SNI/SNCA	Nivel	
	GÁLVEZ GASTELUM	FRANCISCO JAVIER	SNI	I
	GARCÍA BAÑUELOS	JESÚS JAVIER	SNI	I
	GARCÍA CRUZ	DIANA	SNI	III
	GARCÍA GARCÍA	GUILLERMO	SNI	I
	GARCÍA IGLESIAS	TRINIDAD	SNI	I
	GÓMEZ MEDA	BELINDA CLAUDIA	SNI	I
	GONZÁLEZ CASTAÑEDA	ROCÍO ELIZABETH	SNI	I
	GONZÁLEZ CUEVAS	JAIME	SNI	I
	GONZÁLEZ DÍAZ	ESTEBAN	SNI	C
	GONZÁLEZ ORTIZ	MANUEL	SNI	III
	GONZÁLEZ PÉREZ	GUILLERMO JULIÁN	SNI	II
	GONZÁLEZ RAMELLA	RAMÓN ÓSCAR	SNI	I
	GROVER PÁEZ	FERNANDO	SNI	I
	GUERRERO VELÁZQUEZ	CELIA	SNI	C
	GURROLA DÍAZ	CARMEN MAGDALENA	SNI	I
	GUTIÉRREZ RUBIO	SUSAN ANDREA	SNI	C
	HERNÁNDEZ NAZARA	ZAMIRA HELENA	SNI	I
	IBARRA CORTES	BERTHA	SNI	III
	JÁUREGUI HUERTA	FERNANDO	SNI	C
	JIMÉNEZ PÉREZ	MIRIAM IRENE	SNI	C
	LARROSA HARO	ALFREDO	SNI	I
	LÓPEZ URIARTE	PATRICIA JOSÉFINA	SNI	I
	LUQUÍN DE ANDA	MARÍA SONIA	SNI	I
	MACÍAS ISLAS	MIGUEL ÁNGEL	SNI	I
	MALDONADO GONZÁLEZ	MONTSERRAT	SNI	I
	MÁRQUEZ SANDOVAL	YOLANDA FABIOLA	SNI	C
	MARTÍN MÁRQUEZ	BEATRIZ TERESITA	SNI	I
	MARTÍNEZ ABUNDIS	ESPERANZA	SNI	III
	MARTÍNEZ LÓPEZ	ERIKA	SNI	I
	MEDA LARA	ROSA MARTHA	SNI	i
	MENDOZA MAGAÑA	MARÍA LUISA	SNI	I
	MERCADO MARTÍNEZ	FRANCISCO JAVIER	SNI	I
	MIRANDA DÍAZ	ALEJANDRA GUILLERMINA	SNI	I

INVESTIGACIÓN

Profesores miembros del SNI/SNCA por entidad universitaria y nivel, 2013

Cuadro 1.5

Entidad universitaria	Investigador	SNI/SNCA	Nivel
MORFÍN OTERO	MARÍA DEL RAYO	SNI	II
MUÑOZ VALLE	JOSÉ FRANCISCO	SNI	II
NAVARRO HERNÁNDEZ	ROSA ELENA	SNI	I
OREGON ROMERO	EDITH	SNI	I
OROZCO VALERIO	MARÍA DE JESÚS	SNI	I
PADILLA GUTIÉRREZ	JORGE RAMÓN	SNI	I
PALAFox SÁNCHEZ	CLAUDIA AZUCENA	SNI	I
PANDO MORENO	MANUEL	SNI	II
PANDURO CERDA	ARTURO	SNI	III
PEREIRA SUÁREZ	ANA LAURA	SNI	I
PÉREZ GÓMEZ	HÉCTOR RAÚL	SNI	I
PETERSEN MORFÍN	LUIS	SNI	C
POZOS RADILLO	BLANCA ELIZABETH	SNI	I
PRECIADO SERRANO	MARÍA DE LOURDES	SNI	I
QUINTERO RAMOS	ANTONIO	SNI	C
RAMÍREZ DUEÑAS	MARÍA GUADALUPE	SNI	I
RAMOS MÁRQUEZ	MARTHA ELOÍSA	SNI	I
RAMOS ZÚÑIGA	RODRIGO	SNI	I
REYNAGA ESTRADA	PEDRO	SNI	C
RINCÓN SÁNCHEZ	ANA ROSA	SNI	I
RIVAS CARRILLO	JORGE DAVID	SNI	I
ROBLES SILVA	LETICIA	SNI	II
RODRÍGUEZ NORIEGA	EDUARDO	SNI	II
ROIG MELO GRANADOS	ENRIQUE ALFONSO	SNI	I
ROMÁN MALDONADO	SONIA MARÍA	SNI	I
ROMERO PRADO	MARINA MARÍA DE JESÚS	SNI	I
ROMERO VELARDE	ENRIQUE	SNI	I
RUÍZ MADRIGAL	BERTHA	SNI	I
RUÍZ SANDOVAL	JOSÉ LUIS	SNI	II
RUVALCABA ROMERO	NORMA ALICIA	SNI	C
SALAZAR MONTES	ADRIANA MARÍA	SNI	II
SALAZAR PÁRAMO	MARIO	SNI	II
SÁNCHEZ ENRÍQUEZ	SERGIO	SNI	I

INVESTIGACIÓN

Profesores miembros del SNI/SNCA por entidad universitaria y nivel, 2013

Cuadro 1.5

Entidad universitaria	Investigador	SNI/SNCA	Nivel	
	SÁNCHEZ HERNÁNDEZ	PEDRO ERNESTO	SNI	I
	SÁNCHEZ LOYO	LUIS MIGUEL	SNI	I
	SANDOVAL RODRÍGUEZ	ANA SOLEDAD	SNI	I
	SILLER LÓPEZ	FERNANDO RAFAEL	SNI	I
	THAVANATI PARVATHI	KUMARA REDDY	SNI	I
	TORRES LÓPEZ	TERESA MARGARITA	SNI	I
	TORRES MENDOZA	BLANCA MIRIAM DE GUADALUPE	SNI	I
	VALADEZ FIGUEROA	ISABEL DE LA ASUNCIÓN	SNI	I
	VALADEZ SIERRA	MARÍA DE LOS DOLORES	SNI	I
	VALENCIA ABUNDIS	SILVIA	SNI	I
	VALLE DELGADILLO	YEMINIA MARIBEL	SNI	I
	VARELA BARRAZA	JULIO AGUSTÍN	SNI	I
	VÁSQUEZ GARIBAY	EDGAR MANUEL	SNI	I
	VÁZQUEZ DEL MERCADO ESPINOSA	MÓNICA	SNI	II
	VEGA LÓPEZ	MARÍA GUADALUPE	SNI	II
	VILLASEÑOR CABRERA	TERESITA DE JESÚS	SNI	I
	VIZMANOS LAMOTTE	BÁRBARA	SNI	I
	ZAMORA PÉREZ	ANA LOURDES	SNI	I
CUCSH	ACEVES GONZÁLEZ	FRANCISCO DE JESÚS	SNI	II
	AGUILAR GONZÁLEZ	LUZ EUGENIA GUADALUPE	SNI	I
	ARIAS ROZAS	MARÍA PATRICIA	SNI	III
	ÁVILA PALAFOX	RICARDO JACINTO	SNI	I
	BARBA SOLANO	CARLOS EDUARDO	SNI	III
	BECERRA JIMÉNEZ	CELINA GUADALUPE	SNI	I
	BECERRA RAMÍREZ	JOSÉ DE JESÚS	SNI	C
	BUSTOS TORRES	BEATRIZ ADRIANA	SNI	I
	CABRALES BARAJAS	LUIS FELIPE	SNI	I
	CALDERÓN GARCÍA	ROCÍO	SNI	I
	CAMACHO BECERRA	JUAN ARTURO	SNI	II
	CAMUS BERGARECHE	MANUELA	SNI	I
	CARBAJAL LÓPEZ	DAVID	SNI	I
	CÁRDENAS AYALA	ELISA	SNI	I
	CÁRDENAS CASTILLO	CRISTINA	SNI	I

INVESTIGACIÓN

Profesores miembros del SNI/SNCA por entidad universitaria y nivel, 2013

Cuadro 1.5

Entidad universitaria	Investigador	SNI/SNCA	Nivel
CASILLAS HERRERA	PABLO	SNI	I
CAUDILLO FÉLIX	GLORIA ALICIA	SNI	I
CEJA MARTÍNEZ	JORGE	SNI	I
CERVANTES MEDINA	MARIO GERARDO	SNI	C
CHAIRES ZARAGOZA	JORGE	SNI	I
CHAPA GARCÍA	JOSÉ BENJAMÍN	SNI	I
CHÁVEZ GUTIÉRREZ	MARÍA RITA	SNI	I
CHAVOYA PEÑA	MARÍA LUISA	SNI	I
CONTRERAS ACEVEDO	RAMIRO	SNI	I
CORONA BERKIN	SARAH	SNI	III
CORONA NAKAMURA	LUIS ANTONIO	SNI	C
CORONADO	DAVID	SNI	I
CORTÉS GUARDADO	MARCO ANTONIO	SNI	II
CRUZ SOLÍS	HERIBERTO	SNI	I
CURLEY ÁLVAREZ	ROBERT EDWARD	SNI	I
DE LA TORRE CURIEL	JOSÉ REFUGIO	SNI	I
DE LA TORRE DE LA TORRE	FEDERICO	SNI	I
DE LA VEGA ALFARO	EDUARDO	SNI	II
DÍAZ PÉREZ	OLIVIA CONCEPCIÓN	SNI	C
DOMÍNGUEZ GUTIÉRREZ	SILVIA	SNI	I
DURÁN JUÁREZ	JUAN MANUEL	SNI	I
DURAND ARP-NISEN	JORGE GUILLERMO	SNI	III
ESTRADA PINEDA	CRISTINA	SNI	I
FALCK REYES	MELBA EUGENIA MARITZA	SNI	II
FERNÁNDEZ REYES	ÁLVARO ARTURO	SNI	I
FLORES ÁVILA	ALMA LETICIA	SNI	C
FREGOSO CENTENO	ANAYANCI	SNI	C
GACEL ILLIEN	JOCELYNE SUZANNE PIERRETTE	SNI	II
GALLEGOS SHIBYA	ALFONSO	SNI	I
GALVÁN TORRES	ADRIANA ROSALINA	SNI	C
GARCÍA ALCARAZ	MARÍA GUADALUPE	SNI	I
GARCÍA BARRAGÁN ROMERO	MARÍA GUADALUPE	SNI	I
GARCÍA MURILLO	JOSÉ GUILLERMO	SNI	I

INVESTIGACIÓN

Profesores miembros del SNI/SNCA por
entidad universitaria y nivel, 2013

Cuadro 1.5

Entidad universitaria	Investigador	SNI/SNCA	Nivel	
	GARCÍA ROJAS	IRMA BEATRÍZ	SNI	I
	GÓMEZ LÓPEZ	PAULA	SNI	I
	GÓMEZ PADILLA	GABRIEL	SNI	II
	GÓMEZ VARELA	CLAUDIA VERÓNICA	SNI	C
	GONZÁLEZ ARCE	TERESA GEORGINA	SNI	I
	GONZÁLEZ TORREROS	LUCÍA	SNI	I
	GUTIÉRREZ CHAM	GERARDO	SNI	I
	GUTIÉRREZ LORENZO	MARÍA DEL PILAR	SNI	I
	GUTIÉRREZ NÁJERA	RAQUEL	SNI	I
	GUTIÉRREZ OCEGUEDA	GELACIO JUAN RAMÓN	SNI	I
	GUTIÉRREZ ZÚÑIGA	MARÍA CRISTINA DEL REFUGIO	SNI	I
	HARO REYES	DANTE JAIME	SNI	II
	HERNÁNDEZ ÁGUILA	ELENA DE LA PAZ	SNI	I
	HERNÁNDEZ HERNÁNDEZ	ROBERTO	SNI	I
	HERNÁNDEZ LOMELÍ	FRANCISCO	SNI	II
	HERNÁNDEZ RAMÍREZ	MARÍA ELENA	SNI	I
	HURTADO GONZÁLEZ	JAVIER	SNI	I
	IBARRA GARCÍA	LAURA	SNI	II
	IBARRA LÓPEZ	ARMANDO MARTÍN	SNI	I
	INOZEMTSEVA	OLGA	SNI	II
	ITURRIOZ LEZA	JOSÉ LUIS	SNI	III
	JIMÉNEZ PELAYO	ÁGUEDA	SNI	II
	LEAL CARRETERO	FERNANDO MIGUEL	SNI	I
	LEAL MOYA	IRMA LETICIA	SNI	C
	LIOT LE CHAPONNIER	CATHERINE ANNICK	SNI	I
	LIZAMA SILVA	GLADYS TERESA	SNI	I
	LOZA VÁZQUEZ	MARTHA GUADALUPE	SNI	C
	LUNA BERNAL	ALEJANDRO CÉSAR ANTONIO	SNI	C
	MAGAÑA GARCÍA	CELIA	SNI	C
	MANTILLA TROLLE	MARINA SAGRARIO	SNI	I
	MARCHINI WAESELYNCK	GENEVIEVE MARTHE MARIE	SNI	I
	MARCIAL VÁZQUEZ	ROGELIO ROBERTO	SNI	II
	MARGARITO GASPAR	MAYRA	SNI	C

INVESTIGACIÓN

Profesores miembros del SNI/SNCA por
entidad universitaria y nivel, 2013

Cuadro 1.5

Entidad universitaria	Investigador	SNI/SNCA	Nivel
MÁRQUEZ AZUA	BERTHA	SNI	I
MARTÍNEZ GIL	JOSÉ PABLO	SNI	C
MATUTE Y VILLASEÑOR	MARÍA ESMERALDA	SNI	II
MAYA AMBIA	CARLOS JAVIER	SNI	II
MAYORGA MADRIGAL	ALBERTO CUAUHTÉMOC	SNI	C
MEDINA NÚÑEZ	IGNACIO	SNI	I
MIRANDA CAMARENA	ADRIÁN JOAQUÍN	SNI	C
MIRANDA GUERRERO	RUTH	SNI	I
MOLOEZNİK GRUER	MARCOS PABLO	SNI	II
MORALES MÁRQUEZ	JUAN JOSÉ	SNI	C
MORÁN QUIROZ	LUIS RODOLFO	SNI	I
MORENO BAYARDO	MARÍA GUADALUPE	SNI	II
MUGFORD FOWLER	GERRARD	SNI	I
NÁJERA ESPINOZA	MARIO ALBERTO	SNI	I
OCHOA ÁVALOS	MARÍA CANDELARIA	SNI	I
OLIVER SÁNCHEZ	LILIA VÍCTORIA	SNI	I
OLMEDO GONZÁLEZ	JOSÉ DE JESÚS	SNI	I
OROZCO GÓMEZ	GUILLERMO	SNI	III
ORTEGA VILLASEÑOR	HUMBERTO	SNI	I
ORTIZ ACOSTA	JUAN DIEGO	SNI	I
ORTIZ LEFORT	VERÓNICA	SNI	II
PADILLA ARELLANO	JOSÉ	SNI	C
PALACIOS LARA	JUAN JOSÉ	SNI	I
PALENCIA VILLA	MARÍA DE LAS MERCEDES	SNI	I
PALOMAR VERA	CRISTINA GUADALUPE	SNI	II
PARTIDA ROCHA	RAQUEL EDITH	SNI	II
PEÑA DORIA	OLGA MARTHA	SNI	II
PEREDO MERLO	MARÍA ALICIA	SNI	II
PINEDA ORTEGA	PABLO ALBERTO	SNI	I
PRECIADO CORONADO	JAIME ANTONIO	SNI	II
QUEVEDO FLORES	JORGE ALBERTO	SNI	C
QUEZADA CAMBEROS	SILVIA MAGDALENA	SNI	I
RAMÍREZ DÍAZ	JOSÉ ANTONIO	SNI	I

INVESTIGACIÓN

Profesores miembros del SNI/SNCA por
entidad universitaria y nivel, 2013

Cuadro 1.5

Entidad universitaria	Investigador	SNI/SNCA	Nivel
REGALADO PINEDO	ARISTARCO	SNI	I
REGALADO SANTILLÁN	JORGE	SNI	I
REY	NICOLÁS	SNI	I
ROCHA VALENCIA	ALBERTO	SNI	II
RODRÍGUEZ MORALES	ZEYDA ISABEL	SNI	I
RODRÍGUEZ SALAZAR	TANIA	SNI	I
RODRÍGUEZ SUMANO	ABELARDO	SNI	I
ROJAS GALVÁN	JOSÉ	SNI	I
ROMO BELTRÁN	ROSA MARTHA	SNI	I
RUÍZ MARTÍN DEL CAMPO	EMMA GUILLERMINA	SNI	II
RUÍZ MORENO	ÁNGEL GUILLERMO	SNI	II
SAGANOGO	BRAHIMAN	SNI	C
SÁNCHEZ AMBRIZ	ANA MARÍA	SNI	I
SÁNCHEZ ROBLES	MARÍA GUADALUPE	SNI	I
SÁNCHEZ RUÍZ	ENRIQUE ERNESTO	SNI	III
SANDOVAL ÁVILA	ANTONIO	SNI	I
SANTA CRUZ DIAZ SANTANA	JOSÉ ARTURO	SNI	II
SANZ MARTÍN	ARACELI	SNI	I
SCHMIDHUBER DE LA MORA	GUILLERMO	SNI	II
SOLÍS GADEA	HÉCTOR RAÚL	SNI	I
TÉLLEZ LOZANO	VÍCTOR MANUEL	SNI	I
TORRES RODRÍGUEZ	ALICIA	SNI	I
TORRES SAN MARTÍN	PATRICIA	SNI	I
TORRES SÁNCHEZ	RAFAEL	SNI	II
TRUJILLO BRETÓN	JORGE ALBERTO	SNI	I
VALENCIA AGUIRRE	ANA CECILIA	SNI	I
VALENCIA LOMELÍ	ENRIQUE	SNI	III
VALERIO ULLOA	SERGIO MANUEL	SNI	I
VARGAS AMÉSQUITA	ALICIA	SNI	I
VARGAS MALDONADO	JUAN CARLOS	SNI	C
VIDAL BONIFAZ	MARÍA DEL ROSARIO	SNI	I
VILLARREAL PALOS	ARTURO	SNI	I
VIVERO MARÍN	CÁNDIDA ELIZABETH	SNI	I

INVESTIGACIÓN

Profesores miembros del SNI/SNCA por
entidad universitaria y nivel, 2013

Cuadro 1.5

Entidad universitaria	Investigador	SNI/SNCA	Nivel	
	VIZCARRA RUÍZ	MARÍA ALEJANDRA	SNI	C
	WOO MORALES	OFELIA	SNI	II
	YÁÑEZ ROSALES	ROSA HERMINIA	SNI	II
	ZARAZÚA ESCOBAR	JOSÉ ALBERTO	SNI	C
	ZÚÑIGA CHÁVEZ	DULCE MARÍA	SNI	I
CUALTOS	GONZÁLEZ PÉREZ	CÁNDIDO	SNI	I
	GUTIÉRREZ ANGULO	MELVA	SNI	I
	FUENTES HERNÁNDEZ	VÍCTOR OCTAVIO	SNI	II
	OLMOS COLMENERO	JOSÉ DE JESÚS	SNI	I
	OROZCO HERNÁNDEZ	JOSÉ ROGELIO	SNI	I
	REYNOSO RÁBAGO	ALFONSO	SNI	I
CUCIÉNEGA	AGUILAR MARTÍNEZ	JACOBO	SNI	C
	BARAJAS LANGUREN	EDUARDO	SNI	I
	BARBA ÁLVAREZ	ROGELIO	SNI	II
	BARRERA RODRÍGUEZ	ARTURO	SNI	I
	CABRERA GONZÁLEZ	FELIPE	SNI	I
	CAMPOS RODRÍGUEZ	RAÚL	SNI	C
	CANO GONZÁLEZ	MARIO EDUARDO	SNI	I
	CASTELLANOS HERNÁNDEZ	OSVALDO ADRIÁN	SNI	C
	COVARRUBIAS SALCIDO	PABLO	SNI	C
	DEL TORO SÁNCHEZ	CARMEN LIZETTE	SNI	I
	FERNÁNDEZ ESCAMILLA	VÍCTOR VLADIMIR AMILCAR	SNI	I
	HERNÁNDEZ GARCÍA	ADRIANA	SNI	C
	HUERTA OLVERA	SELENE GUADALUPE	SNI	I
	JIMÉNEZ ORTIZ	ÁNGEL ANDRÉS	SNI	C
	LÓPEZ CORTÉS	ELISEO	SNI	I
	MEDINA CENTENO	RAÚL	SNI	I
	MENA BARBOZA	ERI ATAHUALPA	SNI	I
	MORQUECHO GÜITRÓN	ANA CECILIA	SNI	C
	NUÑO ARANA	ISMAEL	SNI	I
	RÁNGEL TORRIJO	PEDRO HUGO	SNI	I
	RÁNGEL VILLALOBOS	HÉCTOR	SNI	II
	RODRÍGUEZ SAHAGÚN	ARACELI	SNI	C

INVESTIGACIÓN

Profesores miembros del SNI/SNCA por
entidad universitaria y nivel, 2013

Cuadro 1.5

Entidad universitaria	Investigador	SNI/SNCA	Nivel	
	SÁNCHEZ MORALES	MARÍA EUGENIA	SNI	I
	SANDOVAL ARAGÓN	SERGIO LORENZO	SNI	I
	SOLÍS-CÁMARA RESÉNDIZ	PEDRO	SNI	II
	ZURITA MARTÍNEZ	FLORENTINA	SNI	C
CUCOSTA	ARNAIZ BURNE	STELLA MARIS	SNI	II
	BECERRA BIZARRÓN	MANUEL ERNESTO	SNI	C
	CASTRO CASTAÑEDA	REMBERTO	SNI	I
	CERVANTES RÍOS	JOSÉ CARLOS	SNI	C
	CÉSAR DACHARY	ALFREDO ARGENTINO	SNI	II
	CHÁVEZ DAGOSTINO	ROSA MARÍA	SNI	I
	CÚPUL MAGAÑA	AMÍLCAR LEVI	SNI	I
	CÚPUL MAGAÑA	FABIO GERMÁN	SNI	I
	DELGADO DÍAZ	LUZ AMPARO	SNI	I
	ESCUDERO AYALA	CHRISTIAN RENÉ	SNI	C
	GAUNA RUÍZ DE LEÓN	CARLOS	SNI	I
	GILABERT JUÁREZ	CÉSAR LUIS	SNI	I
	MOUNTJOY HARRIS	JOSÉPH BODE	SNI	I
	NÚÑEZ CORNÚ	FRANCISCO JAVIER	SNI	II
	RODRÍGUEZ TRONCOSO	ALMA PAOLA	SNI	C
	SCARTASCINI SPADARO	GABRIELA ANDREA	SNI	I
	VARGAS JIMÉNEZ	ESPERANZA	SNI	I
	VEGA VILLASANTE	FERNANDO	SNI	I
	VIRGEN AGUILAR	CARLOS ROGELIO	SNI	I
CUCSUR	AGUILAR LORETO	OMAR	SNI	C
	CIH DZUL	IMELDA ROSANA	SNI	C
	CORGOS LÓPEZ-PRADO	ANTONIO	SNI	I
	CUEVAS GUZMÁN	RAMÓN	SNI	I
	FIGUEROA RÁNGEL	BLANCA LORENA	SNI	I
	FRANCO GORDO	MARÍA DEL CARMEN	SNI	I
	GERRITSEN X.	PETER R. W.	SNI	II
	GODÍNEZ DOMÍNGUEZ	ENRIQUE	SNI	I
	GONZÁLEZ SANSÓN	GASPAR	SNI	I
	GUERRA MEDINA	CÁNDIDO ENRIQUE	SNI	C

INVESTIGACIÓN

Profesores miembros del SNI/SNCA por
entidad universitaria y nivel, 2013

Cuadro 1.5

Entidad universitaria	Investigador	SNI/SNCA	Nivel	
	MARTÍNEZ RIVERA	LUIS MANUEL	SNI	I
	MERCADO SILVA	NORMAN	SNI	I
	MUÑOZ GÓMEZ	JOSÉ ANTONIO	SNI	C
	OLVERA VARGAS	MIGUEL	SNI	I
	RAMÍREZ ARREOLA	DANIEL EDÉN	SNI	I
	RAMÍREZ MARTÍNEZ	MARÍA MAGDALENA	SNI	C
	ROJO VÁZQUEZ	JORGE ARTURO	SNI	I
	ZULOAGA AGUILAR	MARTHA SUSANA	SNI	C
CULAGOS	CARBAJAL LÓPEZ	DAVID	SNI	I
	CASILLAS RODRÍGUEZ	FRANCISCO JAVIER	SNI	I
	CASTAÑEDA CONTRERAS	JESÚS	SNI	I
	CASTAÑEDA HERNANDEZ	CARLOS EDUARDO	SNI	C
	CHIU ZARATE	ROGER	SNI	I
	DURÁN RAMÍREZ	VÍCTOR MANUEL	SNI	I
	GARCÍA GONZÁLEZ	CARLOS MANUEL	SNI	I
	GARCÍA LÓPEZ	JUAN HUGO	SNI	I
	HUERTA CUELLAR	GUILLERMO	SNI	C
	JAIMES REÁTEGUI	RIDER	SNI	I
	KOURMYCHEV KLUCHNIKOV	EVGUENII VASILEVICH	SNI	II
	LÓPEZ MANCILLA	DIDIER	SNI	I
	MARAÑÓN RUÍZ	VIRGINIA FRANCISCO	SNI	I
	MARTÍNEZ ZEREGA	BRENDA ESMERALDA	SNI	I
	MEJÍA SÁNCHEZ	JORGE ENRIQUE	SNI	I
	MORA GONZÁLEZ	MIGUEL	SNI	I
	MUÑOZ MACIEL	JESÚS	SNI	I
	PATAKFALVI	RITA JUDIT	SNI	I
	PEÑA LECONA	FRANCISCO GERARDO	SNI	I
	PÉREZ LADRÓN DE GUEVARA	HÉCTOR	SNI	I
	PÉREZ VEGA	MARÍA ISABEL	SNI	I
	RODRÍGUEZ ROJAS	RUBÉN ARTURO	SNI	I
	RODRÍGUEZ ZAVALA	JAIME GUSTAVO	SNI	I
	SORIA FREGOSO	CÉSAR	SNI	C
	SPINOSO ARCOCHA	ROSA MARÍA	SNI	I

INVESTIGACIÓN

Profesores miembros del SNI/SNCA por entidad universitaria y nivel, 2013

Cuadro 1.5

Entidad universitaria	Investigador	SNI/SNCA	Nivel
	TENORIO RÁNGEL	FRANCISCO JOSÉ	I
CUNORTE	MORALES SÁNCHEZ	ADRIANA ELIZABETH	C
	PÉREZ MORA	RICARDO	I
	PRIETO QUEZADA	MARÍA TERESA	I
	ROBLES AGUIRRE	FRANCISCO ABELARDO	C
	SÁNCHEZ ANDRADE	DIANA ELIZABETH	I
CUSUR	BELTRÁN MIRANDA	CLAUDIA PATRICIA	I
	CASTAÑEDA SAUCEDO	MA. CLAUDIA	C
	DÍAZ RESÉNDIZ	FELIPE DE JESÚS	I
	FRANCO PAREDES	KARINA	I
	HIDALGO RASMUSSEN	CARLOS ALEJANDRO	C
	LOPEZ ESPINOZA	ANTONIO	I
	MACÍAS GÓMEZ	NELLY MARGARITA	I
	MACÍAS MACÍAS	ALEJANDRO	I
	MARTÍNEZ IBARRA	JOSÉ ALEJANDRO	II
	MARTÍNEZ MORENO	ALMA GABRIELA	I
	MERCHAND ROJAS	MARCO ANTONIO	II
	MONTAÑÉZ VALDEZ	OZIEL DANTE	I
	SANTOYO TELLES	FELIPE	C
CUTONALÁ	ASTUDILLO SÁNCHEZ	PABLO	I
	GARCÍA GARCÍA	EDITH XIO MARA	C
	GARIBAY ALONSO	RAÚL	I
	GÓMEZ GASTELUM	LUIS	I
	MENDOZA RUVALCABA	NEYDA MA.	C
CUVALLES	AQUINO LÓPEZ	HILDE ELIAZER	C
	CARREÓN ÁLVAREZ	MARÍA ALEJANDRA	C
	GARCÍA CUEVA	SARA ADRIANA	C
	GOYAS MEJÍA	RAMÓN	C
	HUERTA ÁVILA	HÉCTOR	C
	LÓPEZ PALOMAR	MARÍA DEL REFUGIO	C
	MACÍAS BARRAGÁN	JOSÉ GUADALUPE	C
	MORA LEE	SILVIA	I
	NAVARRO OCHOA	ANGÉLICA	C

INVESTIGACIÓN

**Profesores miembros del SNI/SNCA por
entidad universitaria y nivel, 2013**

Cuadro 1.5

Entidad universitaria	Investigador	SNI/SNCA	Nivel	
	OJEDA MARTÍNEZ	MARÍA LUISA	SNI	I
	RENTERÍA TAPIA	VÍCTOR MANUEL	SNI	I
	RODRÍGUEZ BAUTISTA	JUAN JORGE	SNI	I
	ROSAS ELGUERA	JOSÉ GUADALUPE	SNI	II
	SALAZAR ESTRADA	JOSÉ GUADALUPE	SNI	I
	SÁNCHEZ TIZAPA	MARCIANO	SNI	I
	SANTAMARÍA VELASCO	CARLOS ALBERTO	SNI	C
	SUÁREZ GÓMEZ	AMAURY	SNI	I
	VAZQUEZ TOPETE	CARLOS RENATO	SNI	C
	VELÁSQUEZ ORDÓÑEZ	CELSO	SNI	I
	YÁÑEZ SÁNCHEZ	IRINEA	SNI	C
SUV	CHAN NÚÑEZ	MARÍA ELENA	SNI	I
SNCA/CUCSH	CARBALLO CHÁVEZ	EMMANUEL	SNCA	E
SNCA/CB	DEL PASO MORANTE	FERNANDO	SNCA	E
SNCA/CUAAD	HERNÁNDEZ CLAIRE	JOSÉ	SNCA	II

FUENTE: Coordinación de Investigación y posgrado, Coordinación General Académica.

FECHA DE CORTE: Enero de 2013.

INVESTIGACIÓN

Profesores investigadores miembros del SNI por entidad universitaria y nivel, 2005-2013

Cuadro 1.6

Entidad universitaria / Nivel	Año								
	2005	2006	2007	2008	2009	2010	2011	2012	2013
Red Universitaria	298	368	445	527	605	626	656	675	703
Candidatos	57	76	118	153	155	140	142	120	115
Nivel I	188	228	259	303	362	394	420	455	473
Nivel II	41	49	54	57	72	75	73	75	89
Nivel III	11	14	13	13	14	16	17	21	24
Emérito	1	1	1	1	2	1	4	4	2
Centros universitarios	296	366	443	526	603	623	653	672	702
Candidatos	56	76	118	153	155	139	140	119	115
Nivel I	187	226	257	302	360	392	419	454	472
Nivel II	41	49	54	57	72	75	73	75	89
Nivel III	11	14	13	13	14	16	17	21	24
Emérito	1	1	1	1	2	1	3	3	2
CU Metropolitanos	266	317	373	444	492	512	530	553	564
Candidatos	47	58	84	114	106	91	91	78	75
Nivel I	170	199	225	263	305	337	354	384	386
Nivel II	38	45	50	53	65	67	65	65	77
Nivel III	11	14	13	13	14	16	17	21	24
Emérito	0	1	1	1	2	1	3	3	2
CUAAD	7	10	17	21	22	20	22	23	26
Candidatos	1	0	4	5	6	3	2	1	2
Nivel I	5	7	10	13	13	15	18	19	21
Nivel II	1	3	3	3	3	2	2	2	2
Emérito	0	0	0	0	0	0	0	1	0
CUCBA	38	46	50	63	69	75	75	77	70
Candidatos	8	15	17	25	20	19	15	9	7
Nivel I	22	22	25	29	37	44	48	57	51
Nivel II	4	5	5	5	8	9	10	8	8
Nivel III	4	4	3	3	3	2	1	2	3
Emérito	0	0	0	1	1	1	1	1	1
CUCEA	28	35	42	43	46	45	47	55	58
Candidatos	5	5	6	8	9	6	6	7	8
Nivel I	22	26	29	28	29	32	35	41	41
Nivel II	0	3	6	6	7	5	4	4	6
Nivel III	1	1	1	1	1	2	2	2	2
Emérito								1	1
CUCEI	64	72	87	104	115	126	128	135	147
Candidatos	17	18	31	38	33	31	30	30	25
Nivel I	34	39	39	50	62	75	80	86	99
Nivel II	11	11	13	13	17	17	15	14	18
Nivel III	2	4	4	3	3	3	3	5	5
CUCS	42	58	66	83	96	100	106	109	112
Candidatos	7	13	13	19	15	13	18	10	10

INVESTIGACIÓN

Profesores investigadores miembros del SNI por entidad universitaria y nivel, 2005-2013

Cuadro 1.6

Entidad universitaria / Nivel	Año								
	2005	2006	2007	2008	2009	2010	2011	2012	2013
Nivel I	31	39	47	56	71	74	74	82	83
Nivel II	4	5	5	6	6	10	10	12	13
Nivel III	0	1	1	2	3	3	3	4	6
Emérito	0	0	0	0	1	0	1	1	0
CUCSH	87	95	110	130	144	146	152	154	153
Candidatos	9	7	13	19	23	19	20	21	23
Nivel I	56	66	75	87	93	97	99	99	91
Nivel II	18	18	18	20	24	24	24	25	30
Nivel III	4	4	4	4	4	6	8	8	8
Emérito	0	0	0	0	0	1	1	1	0
CU regionales	48	49	70	82	111	11	122	121	138
Candidatos	10	18	34	39	49	48	49	41	40
Nivel I	17	27	32	39	55	55	65	70	86
Nivel II	2	4	4	4	7	8	8	10	12
CUALTOS	2	4	6	7	7	5	8	8	6
Candidatos	1	1	2	1	2	1	2	2	0
Nivel I	1	2	3	5	4	4	4	5	5
Nivel II	0	1	1	1	1	1	2	1	1
CUCIÉNEGA	6	10	10	11	25	26	30	26	26
Candidatos	1	1	1	3	12	15	16	14	9
Nivel I	5	9	9	8	12	10	13	10	14
Nivel II	0	0	0	0	1	1	1	2	3
CUCOSTA	7	8	11	17	16	19	15	15	19
Candidatos	1	0	1	4	3	5	4	3	4
Nivel I	4	5	7	10	10	10	8	9	12
Nivel II	2	3	3	3	3	4	3	3	3
CUCOSTASUR	11	8	9	6	10	8	11	15	18
Candidatos	6	4	5	2	6	4	5	5	6
Nivel I	5	4	4	4	3	3	5	9	11
Nivel II	0	0	0	0	1	1	1	1	1
CULAGOS	2	17	30	31	33	27	30	26	26
Candidatos	1	11	22	22	15	11	10	4	3
Nivel I	1	6	8	9	18	16	20	21	22
Nivel II								1	1
CUNORTE	0	0	1	2	2	1	2	2	5
Candidatos	0	0	1	2	2	1	0		2
Nivel I	0	0	0	0	0	0	2	2	3
CUSUR	1	2	3	6	9	11	12	13	13
Candidatos	0	1	2	4	5	6	6	4	3
Nivel I	1	1	1	2	4	5	5	8	8
Nivel II	0	0	0	0	0	0	0	1	2
CUTONALÁ	0	0	0	0	0	0	0	0	5

INVESTIGACIÓN

Profesores investigadores miembros del SNI por entidad universitaria y nivel, 2005-2013

Cuadro 1.6

Entidad universitaria / Nivel	Año								
	2005	2006	2007	2008	2009	2010	2011	2012	2013
Candidatos	0	0	0	0	0	0	0	0	2
Nivel I	0	0	0	0	0	0	0	0	3
CUVALLES	0	0	0	2	9	13	1	16	20
Candidatos	0	0	0	1	4	5	14	9	11
Nivel I	0	0	0	1	4	7	6	6	8
Nivel II	0	0	0	0	1	1	7	1	1
SUV	-	1	1	1	2	2	1	1	1
Nivel I	-	1	1	1	2	2	2	1	1
SEMS	1	1	1	0	0	1	2	0	0
Nivel I	1	1	1	0	0	0	0	0	0
Candidatos	0	0	0	0	0	1	0	0	0
AG	0	0	1	0	0	0	2	2	0
Nivel I	0	0	1	0	0	0	1	1	0
Emérito	0	0	1	0	0	0	1	1	0

FUENTES 2005-2012. Dr. Marco Antonio Cortés Guardado, Rector General Sustituto. *Estadística Institucional. Cuarto Informe de actividades, 2010-2012*, Universidad de Guadalajara, 2012.

2013, Coordinación de Investigación y Posgrado, Coordinación General Académica.

NOTAS: En el caso del SUV, el guión corresponde a los años en que esta entidad aún no existía.

La evolución del número de miembros del SNI presentada en esta tabla, difiere ligeramente a las mostradas en las estadísticas anteriores, debido a que se han ajustado las cifras, de forma tal, que se muestre la cantidad de miembros que había en la institución en enero de cada año, cuando inicia la vigencia de los nuevos miembros.

Anteriormente se reportaban las cifras de cierre de cada año (salvo en los dos últimos años), previo al inicio de la vigencia de la nueva convocatoria.

FECHA DE CORTE: Enero de 2013.

INVESTIGACIÓN

Publicaciones como resultado de actividades de investigación, 2012								Cuadro 1.7
Entidad de la Red	Autor (es)	Nombre de la publicación	Editado por	Tipo*	Registro en SCI / SSCI	Participación de académicos externos	Participación de estudiantes	Arbitraje (nacional / internacional)
CUAAD	Córdova Canela Fernando, López Elizalde Edna Cecilia	Evaluación tecnológica de dispositivos integrados de naturación y captación pluvial en la vivienda de México	au revista de arquitectura y urbanismo /Cuba	Revista indexada	1815-5898	n.d.	n.d.	Nacional
	Córdova Canela Fernando	Huella energética del agua y manejo sustentable urbano del agua: diagnóstico estratégico aplicado a la vivienda de Tamaulipas.	Revista Ingeniería FIAUDY /México	Revista indexada	1665-529X	n.d.	n.d.	Nacional
	Córdova Canela Fernando, Olivares González Adriána Inés, Paolini Marco	Implementación del sistema de transporte PRT/GRT LINT en el Zoológico Guadalajara. Reflexiones para su uso como alternativa de transporte en áreas urbanas	Bitácora urbano territorial /Colombia	Revista indexada	0124-7913 y 2027-145X	n.d.	n.d.	Nacional
	Córdova Canela Fernando	Agua, energía y vivienda: retos y alternativas proyectuales en México.	Editorial CUAAD	Libro Científico	En trámite	n.d.	n.d.	Nacional
	Córdova Canela Fernando, Demerutis Arenas Juan Ángel Gleason Espindola José Arturo, Rosa Sierra Alberto, Herrera Lugo Enrique, Ruiz Liz Georgina, Garduño Aralia López Edna Cecilia, Villagrana Gutiérrez Alejandra	Agua de lluvia y vivienda de interés social en Guadalajara: aproximaciones proyectuales y de innovación tecnológica.	Editorial CUAAD	Libro Científico	En trámite	n.d.	n.d.	Nacional
	Córdova Canela Fernando, Díaz Núñez Verónica Livier	Participación ciudadana y espacio público, el análisis del marco legal de la gestión urbana. El caso del malecón de Puerto Vallarta.	Universidad de Sonora	Libro Científico	978-607-8158-47-8	n.d.	n.d.	Nacional
	Córdova Canela Fernando	Captación de agua pluvial y vivienda de interés social en Guadalajara: una estrategia de investigación, desarrollo e innovación	Universidad Jesuita de Guadalajara ITESO	Libro Científico	978-607-7808-66-4	n.d.	n.d.	Nacional
	Córdova Canela Fernando, Silva López Víctor	El modelado del agua de lluvia en la ciudad como herramienta de la planeación de ciudades sustentables	Secretaría de Medio Ambiente para el Desarrollo Sustentable de Jalisco	Libro Científico	En trámite	n.d.	n.d.	Nacional
	Córdova Canela Fernando	Cambio climático y agua: alternativas de gestión y tecnología para la captación pluvial en el Área Metropolitana de Guadalajara.	Universidad de Guadalajara	Artículo en Memorias en extenso	En trámite	n.d.	n.d.	Nacional

INVESTIGACIÓN

Publicaciones como resultado de actividades de investigación, 2012								Cuadro 1.7
Entidad de la Red	Autor (es)	Nombre de la publicación	Editado por	Tipo*	Registro en SCI / SSCI	Participación de académicos externos	Participación de estudiantes	Arbitraje (nacional / internacional)
	CUAAD: Valadez Gill Luis Rogelio, González Sandoval Hilda Vidalia CUCS: Almanzar Curiel Alicia, Padilla Muñoz Horacio, Sevilla Godínez Rosa Elizabeth, Ramos Escobedo Alegandro, Luis Pérez Cárcia, Cortés Almanzar Paola	Dr. Roberto Mendiola Ortega	CUCS- UdeG	Libro	978-607-450-603-7	n.d.	n.d.	Nacional
	CUCS: Almanzar Curiel Alicia CUAAD: González Sandoval Hilda Vidalia Pérez Borrayo Bertha Yolanda, Valadez Gill Luis Rogelio, Chávez Lecuanda Marco Aquiles	Condiciones de Vida del Adulto Mayor , habitat con calidad.	CUCBA, UdeG	Artículo de divulgación Revista Sustentabilidad d CUCBA	En trámite	n.d.	n.d.	Nacional
	CUAAD: Valadez Gill Luis Rogelio, González Sandoval Hilda Vidalia , Pérez Borrayo Bertha Yolanda, Chávez Lecuanda Marco Aquiles, Navarro Toris Sandoval Oscar CUCS: Almanzar Curiel Alicia SEMS: Monroy Luna Francisco Alberto	Vivienda popular verde. Nueva perspectiva habitacional para la zona metropolitana de Guadalajara	CUCBA-Universidad de Guadalajara	Revista Sustentabilidad d CUCBA	En trámite	n.d.	n.d.	Nacional

INVESTIGACIÓN

Publicaciones como resultado de actividades de investigación, 2012								Cuadro 1.7
Entidad de la Red	Autor (es)	Nombre de la publicación	Editado por	Tipo*	Registro en SCI / SSCI	Participación de académicos externos	Participación de estudiantes	Arbitraje (nacional / internacional)
	CUAAD: Avelar Bribiesca Mónica Georgina, Campos Sánchez Jorge, Chávez Lecuanda Marco Aquiles, Cortés López José Isaac, Durán Alfaro Verónica, Flores Eduardo Galindo, Gómez Galván Francisco Javier, González Arce Jorge Alberto, Castañeda Mónica González, López Martínez Edgar Flavio, Menchaca de Alba Noé Gilberto, Mercado Peña Claudia, Navarro Vargas Rubén, Ramírez Moreno Virginia.	Pensar en diseño gráfico (Científica)	Editorial Universitaria/CUAAD	Libro (capítulo)	978-607-450-596-2	n.d.	n.d.	Nacional
	R. Ávila-Chaurand a*, L.R. Prado-León and E.L. González-Muñoz	<i>Stress and musculoskeletal discomfort among hydrocarbon industry workers in Mexico</i>	<i>Work. A Journal of Prevention, Assessment & Rehabilitation</i>	Artículo	1051-9815	n.d.	n.d.	Nacional
	González Muñoz, Elvia Luz	Relación de las molestias musculó-esqueléticas de origen laboral con las características individuales y del trabajo.	Revista Mexicana de Salud en el trabajo.	Artículo		n.d.	n.d.	Nacional
	González Muñoz, Elvia Luz	Diferencias de género en la relación entre la carga de trabajo mental y el estrés laboral	Miguel Angel Porrúa/ U.A E. Morelos	Capítulo de libro	978-607-401-532-4	n.d.	n.d.	Nacional
	John A. Rey Galindo	Re-pensar el concepto de artificialidad	ForoAlfa	Artículo	ISSN 1851-5606	n.d.	n.d.	Nacional
	Ávila-Chaurand R., L.R. Prado-León and E.L. González-Muñoz	<i>Stress and musculoskeletal discomfort among hydrocarbon industry workers in Mexico</i>	<i>Work. A Journal of Prevention, Assessment & Rehabilitation</i>	Artículo	DOI: 10.3233/WOR-2012-0938-5743	n.d.	n.d.	Nacional
	Reyes Martínez Rosa María, Maldonado Macías Aide A. and Prado-León Lilia Roselia	<i>"Human factors identification and classification related to accidents: causality on hand injuries in the manufacturing industry</i>	<i>Work. A Journal of Prevention, Assessment & Rehabilitation</i>	Artículo	DOI: 10.3233/WOR-2012-0577-3155	n.d.	n.d.	Nacional
	Prado-León Lilia R	<i>Push-Pull tasks at workplaces and occupational low back pain: an epidemiological study in Mexican industrial workers</i>	<i>Human Factors and Ergonomics in Manufacturing & Service Industries. 00(0) pp. 1-8, on-line</i>	Artículo	ISSN 1520-6564	n.d.	n.d.	Nacional

INVESTIGACIÓN

Publicaciones como resultado de actividades de investigación, 2012								Cuadro 1.7
Entidad de la Red	Autor (es)	Nombre de la publicación	Editado por	Tipo*	Registro en SCI / SSCI	Participación de académicos externos	Participación de estudiantes	Arbitraje (nacional / internacional)
	López García Juan, Franco Frías Efraín, et al	Memorias del primer coloquio de Arte, Arquitectura y Urbanismo	IIE	Libro		n.d.	n.d.	Nacional
	López García Juan	La arquitectura en México: de los academicismo a los nacionalismos (invenciones y tradiciones)	n.d.	Libro		n.d.	n.d.	Nacional
	Franco Frías Efraín, Hernández Sánchez Ma. Elizabeth	Mitos, ritos y leyendas subyacentes en la cultura popular (Caso Jalisco)	RIA	Memorias in extenso		n.d.	n.d.	Nacional
	Vázquez Lomelí Carlos	Aproximaciones teórico-metodológicas a la estructuración poética de los proyectos Delta de la Red Citu	RIA	Memorias in extenso		n.d.	n.d.	Nacional
	González Madariaga Francisco Javier, Rosa Sierra Luis Alberto	Diseño para la revaloración de residuos. Molienda y acondicionamiento de residuos de plástico expandido para la fabricación de placas constructivas	FUNDIT, Sabadell, España	Memorias en extenso	978-84-936165-6-4	n.d.	n.d.	Nacional
	Rosa Sierra Luis Alberto, González Madariaga Francisco Javier	<i>Introduction of non-traditional plastic materials in craft activity in the town of Tonalá, Jalisco, México: resemantization of handicrafts by design</i>	<i>Editora da Universidade do Estado de Minas Gerais</i>	<i>Memorias en extenso</i>	978-85-62578-15-1	n.d.	n.d.	Nacional
	González Madariaga Francisco Javier, Rosa Sierra Luis Alberto	Diseño para la revaloración de residuos. Molienda y acondicionamiento de residuos de plástico expandido para la fabricación de placas constructivas	Academia Journals	Memorias en extenso	1946-5351 Online, 1948-2353 CD Rom	n.d.	n.d.	Nacional
	Rosa Sierra Luis Alberto, González Madariaga Francisco Javier	Importancia de la apreciación visual y táctil de calidad percibida en la compra de pantalones de mezclilla	Academia Journals	Memorias en extenso	1946-5351 Online, 1948-2353 CD Rom	n.d.	n.d.	Nacional
	Rosa Sierra Luis Alberto, González Madariaga Francisco Javier	Pruebas de procesibilidad y propuestas de futuras aplicaciones al cartón reciclado para plantilla de calzado	Academia Journals	Memorias en extenso	1946-5351 Online, 1948-2353 CD Rom	n.d.	n.d.	Nacional
	Rosa Sierra Luis Alberto, González Madariaga Francisco Javier	Evaluación de la apreciación de calidad percibida visual y táctil en textiles de pantalones de mezclilla	Academia Jalisciense de Ciencias	Memorias en extenso	n.d.	n.d.	n.d.	Nacional

INVESTIGACIÓN

Publicaciones como resultado de actividades de investigación, 2012								Cuadro 1.7
Entidad de la Red	Autor (es)	Nombre de la publicación	Editado por	Tipo*	Registro en SCI / SSCI	Participación de académicos externos	Participación de estudiantes	Arbitraje (nacional / internacional)
	González Madariaga Francisco Javier, Rosa Sierra Luis Alberto	Paneles para la construcción fabricados de yeso y enriquecidos con materiales de desecho. Un diseño multidisciplinario	Academia Jalisciense de Ciencias	Memorias en extenso	n.d.	n.d.	n.d.	Nacional
	González Madariaga Francisco Javier, Rosa Sierra Luis Alberto	<i>New building materials as a challenge for designers</i>	Instituto Tecnológico y de Estudios Superiores de Monterrey	Memorias en extenso	978-607-501-073-1	n.d.	n.d.	Nacional
	Rosa Sierra Luis Alberto, González Madariaga Francisco Javier	Reciclado de estructuras bicapa rígido-flexibles formadas por MABS y TPU	Instituto Tecnológico y de Estudios Superiores de Monterrey	Memorias en extenso	978-607-501-073-1	n.d.	n.d.	Nacional
	González Madariaga Francisco Javier, Rosa Sierra Luis Alberto	Algunos antecedentes a la propuesta y evaluación de paneles aislantes térmicos para la construcción fabricados con partículas de residuos de espumas de plástico y yeso	Instituto Tecnológico y de Estudios Superiores de Monterrey	Memorias en extenso	978-607-501-073-1	n.d.	n.d.	Nacional
	Rosa Sierra Luis Alberto, González Madariaga Francisco Javier	<i>Historical development of materials for tequila bottle manufacture</i>	Instituto Tecnológico y de Estudios Superiores de Monterrey	Memorias en extenso	978-607-501-073-1	n.d.	n.d.	Nacional
	Vidaurre Arenas Carmen V.	El modernismo y su legado. III. Expresiones poéticas y relatos: Las primeras décadas del siglo XX en Hispanoamérica	LAP LAMBERT Academic Publishing GmbH& Co. KG	Libro especializado (publicado en Madrid-Berlin)	ISBN 978-3-8454-8795-3	n.d.	n.d.	Nacional
	Vidaurre Arenas Carmen V.	Las continuidades ocultas, t. I.	LAP LAMBERT Academic Publishing GmbH& Co. KG	Libro especializado (publicado en Madrid-Berlin)	ISBN-13: 978-3-8454-87953	n.d.	n.d.	Nacional
	Vidaurre Arenas Carmen V.	Las continuidades ocultas, t. II.	LAP LAMBERT Academic Publishing GmbH& Co. KG	Libro especializado (publicado en Madrid-Berlin)	ISBN-13: 978-3-6590-13515	n.d.	n.d.	Nacional
	Vaca Agustín y García Estrellita (coords.).	Procesos del patrimonio cultural.	El Colegio de Jalisco.	Libro	(ISBN: 978-607-7770-51-0), 215pp.	n.d.	n.d.	Nacional
	Vaca Agustín y García Fernández Estrellita.	"Notas en torno de los fundamentos teóricos del patrimonio cultural".	El Colegio de Jalisco.	Capítulo	(ISBN: 978-607-7770-51-0), pp. 9-22.	n.d.	n.d.	Nacional
	Vaca Agustín y García Fernández Estrellita.	"De lo intangible a lo tangible".	El Colegio de Jalisco.	Capítulo	(ISBN: 978-607-7770-51-0), pp. 165-191.	n.d.	n.d.	Nacional
	García Estrellita, Núñez Beatriz y Vaca Agustín. Peredo Merlo María Alicia (coord.).	"Realidades posibles acerca del consumo y las prácticas culturales".	El Colegio de Jalisco.	Capítulo	(ISBN: 978-607-7770-53-4), pp. 153-188.	n.d.	n.d.	Nacional

INVESTIGACIÓN

Publicaciones como resultado de actividades de investigación, 2012								Cuadro 1.7
Entidad de la Red	Autor (es)	Nombre de la publicación	Editado por	Tipo*	Registro en SCI / SSCI	Participación de académicos externos	Participación de estudiantes	Arbitraje (nacional / internacional)
	Anaya Wittman Sofia y Pérez Carabias Vicente.	"En busca de una identidad. Reflexiones en torno al tipismo grancanario"	El Colegio de Jalisco.	Capítulo	ISBN: 978-607-7770-51-0), pp.117-140.	n.d.	n.d.	Nacional
	Cuerpo Académico UdeG CA-15 y Departamento de Representación	Revista expresa CUAAD	CUAAD / Universidad de Guadalajara	Órgano de difusión científica y académica	ISSN 1870756-4	n.d.	n.d.	Nacional
	Cuerpo Académico UdeG CA-15 y Departamento de Representación	La representación gráfica es más que una herramienta de comunicación	CUAAD / Universidad de Guadalajara	Libro de difusión y divulgación	ISBN 978-607-450-626-6	n.d.	n.d.	Nacional
CUCBA	Alaniz de la O Ricardo	Parámetros Físico-químicos, Microbiológicos y Toxicológicos de: Brócoli (Brassica oleracea var. itálica)	Alimentación y Ciencia de los Alimentos (-) Universidad de Guadalajara	Artículo	No	n.d.	n.d.	n.d.
	Alaniz de la O Ricardo	Parámetros Físico-químicos, Microbiológicos y Toxicológicos de: Cacao (Theobroma cacao L.)	Alimentación y Ciencia de los Alimentos (-) Universidad de Guadalajara	Artículo	No	n.d.	n.d.	n.d.
	Albarrán Rodríguez Esther	Parámetros Físico-químicos, Microbiológicos y Toxicológicos de: Tequila	Alimentación y Ciencia de los Alimentos (-) Universidad de Guadalajara	Artículo	No	n.d.	n.d.	n.d.
	Álvarez Moya Carlos	Actividad genotóxica del glifosato en núcleos de Tradescantia	Revista Internacional de Contaminación Ambiental (0188-4999) Universidad Nacional Autónoma de México	Artículo arbitrado	Institute for Scientific Information	n.d.	n.d.	Internacional
	Álvarez Moya Carlos	Compuestos organopersistentes y daño genético en núcleos hepáticos de Goodea atripinnis del Lago de Chapala	Scientia CUCBA (1665-8493) Universidad de Guadalajara	Artículo arbitrado	Institute for Scientific Information	n.d.	n.d.	Internacional
	Amezcuca Gutiérrez Claudia del Carmen	Efecto de la administración intraperitoneal de etanol sobre el patrón conductual de cópula de intervalo forzado en ratas macho adultas	Scientia CUCBA (1665-8493) Universidad de Guadalajara	Artículo arbitrado	Institute for Scientific Information	n.d.	n.d.	Internacional
	Argüello Sánchez Laura Elisa	Comportamiento de monos aulladores negros (Alouatta pigra) en un hábitat fragmentado de Balancán, Tabasco	Herreriana (1870-6371) Universidad Autónoma del Estado de Hidalgo	Artículo	No	n.d.	Si	n.d.

INVESTIGACIÓN

Publicaciones como resultado de actividades de investigación, 2012								Cuadro 1.7
Entidad de la Red	Autor (es)	Nombre de la publicación	Editado por	Tipo*	Registro en SCI / SSCI	Participación de académicos externos	Participación de estudiantes	Arbitraje (nacional / internacional)
	Árias García José Armando	Reconstruction of the Evolutionary History of <i>Saccharomyces cerevisiae</i> x <i>S. kudriavzevii</i> Hybrids Based on Multilocus Sequence Analysis	PLoS One (1932-6203) Public Library of Science	Artículo arbitrado	Institute for Scientific Information	n.d.	n.d.	Internacional
	Arreola Nava Hilda Julieta	<i>Mammillaria xaltiangueensis</i> (Cactaceae) en Jalisco	Boletín de la Sociedad Botánica de México (0366-2128) Sociedad Botánica de México	Artículo arbitrado	Institute for Scientific Information	n.d.	n.d.	Internacional
	Balzaretti Heym Karin María Eugenia	Huellas de educación ambiental. Experiencias y reflexiones en investigación	978-607-450-463-7 (Universidad de Guadalajara)	Libro	n.a.	n.d.	n.d.	n.a.
	Barba León Jeannette	Parámetros Físico-químicos, Microbiológicos y Toxicológicos de: Pera (<i>Pyrus communis</i>)	Alimentación y Ciencia de los Alimentos (-) Universidad de Guadalajara	Artículo	No	n.d.	n.d.	n.d.
	Barba León Jeannette	<i>Understanding Tuberculosis - Deciphering the Secret Life of the Bacilli</i>	978-953-307-946-2 (InTech)	Libro	n.a.	n.d.	n.d.	n.a.
	Barrios Omar	Cambios en el Perfil Cognitivo y Conductual de Niños Identificados con Síntomas del TDAH en la Edad Escolar Seguidos hasta la Adolescencia	Revista Neuropsicología, Neuropsiquiatría y Neurociencias (0124-1265) Asociación Latinoamericana de Neuropsicología	Artículo	No	n.d.	Si	n.d.
	Beas Zárate Carlos	<i>Aging biology: a new frontier for drug discovery <Digital></i>	Expert Opinion on Investigational Drugs (1744-7658) InformaHealthcare	Artículo arbitrado	Institute for Scientific Information	n.d.	n.d.	Internacional
	Beas Zárate Carlos	<i>Aging biology: a new frontier for drug discovery <Paper></i>	Expert Opinion on Investigational Drugs (1354-3784) InformaHealthcare	Artículo arbitrado	Institute for Scientific Information	n.d.	n.d.	Internacional
	Beas Zárate Carlos	<i>Dendritic Spine Abnormalities in Hippocampal CA1 Pyramidal Neurons Underlying Memory Deficits in the SAMP8 Mouse Model of Alzheimer's Disease <Digital></i>	Journal of Alzheimer's Disease (1875-8908) IOS	Artículo arbitrado	Institute for Scientific Information	n.d.	n.d.	Internacional
	Beas Zárate Carlos	<i>Dendritic Spine Abnormalities in Hippocampal CA1 Pyramidal Neurons Underlying Memory Deficits in the SAMP8 Mouse Model of Alzheimer's Disease <Paper></i>	Journal of Alzheimer's Disease (1387-2877) IOS	Artículo arbitrado	Institute for Scientific Information	n.d.	n.d.	Internacional

INVESTIGACIÓN

Publicaciones como resultado de actividades de investigación, 2012								Cuadro 1.7
Entidad de la Red	Autor (es)	Nombre de la publicación	Editado por	Tipo*	Registro en SCI / SSCI	Participación de académicos externos	Participación de estudiantes	Arbitraje (nacional / internacional)
	Beas Zárate Carlos	Expresión de las subunidades del receptor NMDA en la corteza prefrontal de la rata con daño hepático inducido con CCL4 después del tratamiento con RosMarinus officinalis L <Digital>	Neurología (1578-1968) Elsevier Doyma	Artículo arbitrado	Institute for Scientific Information	n.d.	n.d.	Internacional
	Beas Zárate Carlos	Expresión de las subunidades del receptor NMDA en la corteza prefrontal de la rata con daño hepático inducido con CCL4 después del tratamiento con RosMarinus officinalis L <Papel>	Neurología (0213-4853) Elsevier Doyma	Artículo arbitrado	Institute for Scientific Information	n.d.	n.d.	Internacional
	Beas Zárate Carlos	Expression of NMDA receptor subunits in rat prefrontal cortex with CCL4-induced hepatic damage after a treatment with RosMarinus officinalis L	Neurología (2173-5808) Elsevier Doyma	Artículo arbitrado	Institute for Scientific Information	n.d.	n.d.	Internacional
	Beas Zárate Carlos	<i>GSK3β inhibition is involved in the neuroprotective effects of cyclindependent kinase inhibitors in neurons</i> <Digital>	Pharmacological Research (1096-1186) Academic Elsevier	Artículo arbitrado	SCI	n.d.	n.d.	Internacional
	Beas Zárate Carlos	<i>GSK3β inhibition is involved in the neuroprotective effects of cyclindependent kinase inhibitors in neurons</i> <Papel>	Pharmacological Research (1043-6618) Academic Elsevier	Artículo arbitrado	SCI	n.d.	n.d.	Internacional
	Beas Zárate Carlos	<i>Lack of Jun-N-terminal kinase 3 (JNK3) does not protect against neurodegeneration induced by 3-nitropropionic acid</i> <Digital>	Neuropathology & Applied Neurobiology (1365-2990) Wiley Blackwell	Artículo arbitrado	SCI	n.d.	n.d.	Internacional
	Beas Zárate Carlos	<i>Lack of Jun-N-terminal kinase 3 (JNK3) does not protect against neurodegeneration induced by 3-nitropropionic acid</i> <Papel>	Neuropathology & Applied Neurobiology (0305-1846) Wiley Blackwell	Artículo arbitrado	SCI	n.d.	n.d.	Internacional
	Beas Zárate Carlos	Neuroprotective and anti-ageing role of leptin <Digital>	Journal of Molecular Endocrinology (1479-6813) BioScientifica	Artículo arbitrado	SCI	n.d.	n.d.	Internacional
	Beas Zárate Carlos	Neuroprotective and anti-ageing role of leptin <Papel>	Journal of Molecular Endocrinology (0952-5041) BioScientifica	Artículo arbitrado	SCI	n.d.	n.d.	Internacional

INVESTIGACIÓN

Publicaciones como resultado de actividades de investigación, 2012								Cuadro 1.7
Entidad de la Red	Autor (es)	Nombre de la publicación	Editado por	Tipo*	Registro en SCI / SSCI	Participación de académicos externos	Participación de estudiantes	Arbitraje (nacional / internacional)
	Beas Zárate Carlos	Role of Cell Cycle Re-Entry in Neurons: A Common Apoptotic Mechanism of Neuronal Cell Death <Digital>	Neurotoxicity Research (1476-3524) Springer	Artículo arbitrado	Institute for Scientific Information	n.d.	n.d.	Internacional
	Beas Zárate Carlos	Role of Cell Cycle Re-Entry in Neurons: A Common Apoptotic Mechanism of Neuronal Cell Death <Paper>	Neurotoxicity Research (1029-8428) Springer	Artículo arbitrado	Institute for Scientific Information	n.d.	n.d.	Internacional
	Beas Zárate Carlos	Recent Advances in Pharmaceutical Sciences II	978-81-7895-569-8 (Transworld Research Network)	Libro	n.a.	n.d.	n.d.	n.a.
	Beas Zárate Carlos	Tumors of the Central Nervous System. Volume 8 <Digital>	978-94-007-4213-0 (Springer)	Libro	n.a.	n.d.	n.d.	n.a.
	Beas Zárate Carlos	Tumors of the Central Nervous System. Volume 8 <Paper>	978-94-007-4212-3 (Springer)	Libro	n.a.	n.d.	n.d.	n.a.
	Bedoy Velázquez Victor	Educación ambiental para la conservación de los humedales: el programa que está llegando a las escuelas del altiplano central mexicano	Mundo DUMAC (-) Ducks Unlimited de México	Artículo	No	n.d.	n.d.	n.d.
	Brító Palacios Hermila	Saberes de las mujeres y los poderes de las plantas	978-607-8113-06-4 (Universidad de Guadalajara)	Libro	n.a.	n.d.	n.d.	n.a.
	Burgos Triano José Enrique	Consciousness, perception, and behavior: Conceptual, theoretical, and methodological issues	978-1-937030-13-1 (University Press of the South)	Libro	n.a.	n.d.	n.d.	n.a.
	Burgos Triano José Enrique	Darwin y las ciencias del comportamiento	978-958-719-702-0 (Universidad Nacional de Colombia)	Libro	n.a.	n.d.	n.d.	n.a.
	Burgos Triano José Enrique	Del hambre a la saciedad	978-607-450-437-8 (Universidad de Guadalajara)	Libro	n.a.	n.d.	n.d.	n.a.
	Cabrera Díaz Elisa	Survival and Germination of Clostridium perfringens Spores during Heating and Cooling of Ground Pork	Journal of Food Protection (0362-028X) International Association for Food Protection	Artículo arbitrado	SCI	n.d.	n.d.	Internacional
	Cabrera Díaz Elisa	Parámetros Físico-químicos, Microbiológicos y Toxicológicos de: Kiwi (Actinidia chinensis)	Alimentación y Ciencia de los Alimentos (-) Universidad de Guadalajara	Artículo	No	n.d.	n.d.	n.d.
	Cabrera Díaz Elisa	Antología de trabajos de investigación en inocuidad de alimentos	978-607-450-475-0 (Universidad de Guadalajara)	Libro	n.a.	n.d.	n.d.	n.a.
	Camacho Gutiérrez Everardo José Fernando	Estrés y salud: investigación básica y aplicada	9786074482256 (Manual Moderno)	Libro	n.a.	n.d.	n.d.	n.a.

INVESTIGACIÓN

Publicaciones como resultado de actividades de investigación, 2012								Cuadro 1.7
Entidad de la Red	Autor (es)	Nombre de la publicación	Editado por	Tipo*	Registro en SCI / SSCI	Participación de académicos externos	Participación de estudiantes	Arbitraje (nacional / internacional)
	Campos Bravo Carlos Alberto	Desarrollo de nuevos productos: Evaluación del efecto de menta, hinojo y clorofila sobre bacterias causantes de halitosis	Alimentación y Ciencia de los Alimentos (-) Universidad de Guadalajara	Artículo	No	n.d.	n.d.	n.d.
	Carvajal Hernández Servando	Los tipos nomenclaturales de los géneros y especies dedicados a Rogers McVaugh (1909-2009)	IBUGana (-) Universidad de Guadalajara	Artículo	No	n.d.	n.d.	n.d.
	Castañeda Vázquez Hugo	Paratuberculosis ovina	Scientia CUCBA (1665-8493) Universidad de Guadalajara	Artículo arbitrado	Institute for Scientific Information	n.d.	n.d.	Internacional
	Castañeda Vázquez Hugo	El cascalote (Caesalpinia coriaria). Propiedades antibacterianas y anticancerígenas, así como su potencial fitofarmacológico como alternativa sustentable contra la mastitis bovina	Sustentabilidad (-) Universidad de Guadalajara	Artículo	No	n.d.	n.d.	n.d.
	Castillejos Zenteno Liliana	Control Inhibitorio en la edad preescolar	Revista Neuropsicología, Neuropsiquiatría y Neurociencias (0124-1265) Asociación Latinoamericana de Neuropsicología	Artículo	No	n.d.	Si	n.d.
	Castro Félix Luz Patricia	Genética avanzada. Manual de prácticas	978-605-450-479-8 (Universidad de Guadalajara)	Libro	n.a.	n.d.	n.d.	n.a.
	Castro Félix Luz Patricia	Genética evolutiva. Manual de prácticas	978-607-450-568-9 (Universidad de Guadalajara)	Libro	n.a.	n.d.	n.d.	n.a.
	Castro Ibáñez Juan Patricio	Memorias en extenso de la sección de estudios latinoamericanos. 54o. Congreso de la WSSA	978-607-8072-60-6 (Universidad de Guadalajara)	Libro	n.a.	n.d.	n.d.	n.a.
	Castro Ibáñez Juan Patricio	Memorias en extenso del: V Encuentro Nacional y II Internacional sobre Estudios Sociales y Región	978-607-8072-55-2 (Universidad de Guadalajara)	Libro	n.a.	n.d.	n.d.	n.a.
	Castro Ibáñez Juan Patricio	Región y Globalización. Articulación social de los mercados laborales	978-3-8484-6295-7 (Lambert)	Libro	n.a.	n.d.	n.d.	n.a.
	Castro Ibáñez Juan Patricio	Universidad 2012. 8vo Congreso Internacional de Educación Superior. Memorias	978-959-1614-34-6 (Ministerio de Educación Superior)	Libro	n.a.	n.d.	n.d.	n.a.

INVESTIGACIÓN

Publicaciones como resultado de actividades de investigación, 2012								Cuadro 1.7
Entidad de la Red	Autor (es)	Nombre de la publicación	Editado por	Tipo*	Registro en SCI / SSCI	Participación de académicos externos	Participación de estudiantes	Arbitraje (nacional / internacional)
	Chamorro Díaz Yaira	Inhibición de la Respuesta Automática en el Movimiento Ocular: Reflejo de Procesos Biológicos o de Aspectos Culturales	Revista Neuropsicología, Neuropsiquiatría y Neurociencias (0124-1265) Asociación Latinoamericana de Neuropsicología	Artículo	No	n.d.	n.d.	n.d.
	Contreras Rodríguez Sergio Honorio	Guía de Pastos del Bosque La Primavera	978-607-450-485-9 (Universidad de Guadalajara)	Libro	n.a.	n.d.	n.d.	n.a.
	Cruz Sáenz Daniel	Biological and ecological aspects of Xantusia Sánchezi, an endangered lizard in an oak forest in the state of Jalisco, Mexico	Revista Mexicana de Biodiversidad (1870-3453) Universidad Nacional Autónoma de México	Artículo arbitrado	Institute for Scientific Information	n.d.	n.d.	Internacional
	Cruz Sáenz Daniel	Notes on the Herpetofauna of Western México6: Amphibians and Reptiles of Hostotipaquillo, Jalisco, Mexico	Bulletin of the Chicago Herpetological Society (0009-3564) Chicago Herpetological Society	Artículo arbitrado	Institute for Scientific Information	n.d.	n.d.	Internacional
	Curiel Ballesteros Arturo	Respiratory Diseases with the Greatest Impact on the Urban Communities of Guadalajara, México<Digital>	Epidemiology (1531-5487) Lippincott Williams & Wilkins	Artículo arbitrado	Institute for Scientific Information	n.d.	n.d.	Internacional
	Curiel Ballesteros Arturo	Respiratory Diseases with the Greatest Impact on the Urban Communities of Guadalajara, México<Papel>	Epidemiology (1044-3983) Lippincott Williams & Wilkins	Artículo arbitrado	Institute for Scientific Information	n.d.	n.d.	Internacional
	Curiel Ballesteros Arturo	Urban Parks and their Importance with Respect to Resilience in the Urban Area of Guadalajara, México<Digital>	Epidemiology (1531-5487) Lippincott Williams & Wilkins	Artículo arbitrado	Institute for Scientific Information	n.d.	n.d.	Internacional
	Curiel Ballesteros Arturo	Urban Parks and their Importance with Respect to Resilience in the Urban Area of Guadalajara, México<Papel>	Epidemiology (1044-3983) Lippincott Williams & Wilkins	Artículo arbitrado	Institute for Scientific Information	n.d.	n.d.	Internacional
	Curiel Ballesteros Arturo	Amor y Poder. Replanteamientos esenciales de la época actual	970 94146 1 0 (Universidad Intercultural de Chiapas)	Libro	n.a.	n.d.	n.d.	n.a.
	Curiel Ballesteros Arturo	Biodiversidad. Diez años de enseñanzas. Memoria. Cátedra Enrique Beltrán en Conservación, Desarrollo Sustentable y Biodiversidad	978-607-7646-34-1 (Universidad de Guadalajara)	Libro	n.a.	n.d.	n.d.	n.a.
	Curiel Ballesteros Arturo	Estudios internacionales: Temas contemporáneos	978-607-450-395-1 (Universidad de Guadalajara)	Libro	n.a.	n.d.	n.d.	n.a.

INVESTIGACIÓN

Publicaciones como resultado de actividades de investigación, 2012								Cuadro 1.7
Entidad de la Red	Autor (es)	Nombre de la publicación	Editado por	Tipo*	Registro en SCI / SSCI	Participación de académicos externos	Participación de estudiantes	Arbitraje (nacional / internacional)
	de Luna Vega Alicia	Digestibilidad aparente "in vitro" en pepsina de la proteína de parota (<i>Enterolobium cyclocarpum</i>) y capomo (<i>Brosimum alicastrum</i>)	Scientia CUCBA (1665-8493) Universidad de Guadalajara	Artículo arbitrado	Institute for Scientific Information	n.d.	n.d.	Internacional
	de Luna Vega Alicia	Evaluación de la calidad de diferentes compostas mediante pruebas directas de fitotoxicidad y de calidad agronómica	Sustentabilidad (-) Universidad de Guadalajara	Artículo	No	n.d.	n.d.	n.d.
	de Santiago Ramírez Miguel	La imagen acompañante del texto en las cactáceas y otras suculentas	Boletín Nakari (1405-1613) Nakari, Sociedad Jalisciense de Cactología	Artículo	No	n.d.	n.d.	n.d.
	Enciso Cabral José Gustavo	Control preventivo de plagas y enfermedades en el jardín	Sustentabilidad (-) Universidad de Guadalajara	Artículo	No	n.d.	n.d.	n.d.
	Enciso Padilla Ildelfonso	Epibiontes de hembras anidadoras de tortuga golфина <i>Lepidochelys olivacea</i> en el Playón de Mismaloya, Jalisco	Scientia CUCBA (1665-8493) Universidad de Guadalajara	Artículo arbitrado	Institute for Scientific Information	n.d.	n.d.	Internacional
	Escoto Delgadillo Martha	Estructura y función de las subunidades del receptor a glutamato tipo NMDA <Digital>	Neurología (1578-1968) Elsevier Doyma	Artículo arbitrado	Institute for Scientific Information	n.d.	n.d.	Internacional
	Escoto Delgadillo Martha	Estructura y función de las subunidades del receptor a glutamato tipo NMDA <Papel>	Neurología (0213-4853) Elsevier Doyma	Artículo arbitrado	Institute for Scientific Information	n.d.	n.d.	Internacional
	Escoto Delgadillo Martha	<i>Structure and function of NMDA-type glutamate receptor subunits</i>	Neurología (2173-5808) Elsevier Doyma	Artículo arbitrado	Institute for Scientific Information	n.d.	n.d.	Internacional
	Feria Velasco Alfredo Ignacio	<i>5-HT denervation of the adult rat prefrontal cortex induces changes in the expression of $\alpha 4$ and $\alpha 7$ nicotinic acetylcholine receptor subtypes</i>	Neurología (2173-5808) Elsevier Doyma	Artículo arbitrado	Institute for Scientific Information	n.d.	n.d.	Internacional
	Feria y Velasco Alfredo Ignacio	<i>Curcumin protects against the oxidative damage induced by the pesticide parathion in the hippocampus of the rat brain</i> <Digital>	Nutritional Neuroscience (1476-8305) Maney	Artículo arbitrado	Institute for Scientific Information	n.d.	n.d.	Internacional
	Feria y Velasco Alfredo Ignacio	<i>Curcumin protects against the oxidative damage induced by the pesticide parathion in the hippocampus of the rat brain</i> <Papel>	Nutritional Neuroscience (1028-415X) Maney	Artículo arbitrado	Institute for Scientific Information	n.d.	n.d.	Internacional
	Feria y Velasco Alfredo Ignacio	<i>Genotoxic Effect of Chronic Exposure to DDT on Lymphocytes, Oral Mucosa and Breast Cells of Female Rats</i> <Digital>	International Journal of Environmental Research & Public Health (1661-7827) MDPI	Artículo arbitrado	Institute for Scientific Information	n.d.	n.d.	Internacional

INVESTIGACIÓN

Publicaciones como resultado de actividades de investigación, 2012								Cuadro 1.7
Entidad de la Red	Autor (es)	Nombre de la publicación	Editado por	Tipo*	Registro en SCI / SSCI	Participación de académicos externos	Participación de estudiantes	Arbitraje (nacional / internacional)
Feria y Velasco	Alfredo Ignacio	<i>Increased vascular permeability in the circumventricular organs of adult rat brain due to stimulation by extremely low frequency magnetic fields <Digital></i>	Bioelectromagnetics (1521-186X) Wiley Blackwell	Artículo arbitrado	Institute for Scientific Information	n.d.	n.d.	Internacional
Feria y Velasco	Alfredo Ignacio	<i>Increased vascular permeability in the circumventricular organs of adult rat brain due to stimulation by extremely low frequency magnetic fields <Papel></i>	Bioelectromagnetics (0197-8462) Wiley Blackwell	Artículo arbitrado	Institute for Scientific Information	n.d.	n.d.	Internacional
Feria y Velasco	Alfredo Ignacio	La denervación 5-HTérgica córtico-frontal induce cambios en la expresión de las subunidades $\alpha 4$ y $\alpha 7$ de los receptores de acetilcolina tipo nicotínico en la corteza prefrontal de la rata adulta <Digital>	Neurología (1578-1968) Elsevier Doyma	Artículo arbitrado	Institute for Scientific Information	n.d.	n.d.	Internacional
Feria y Velasco	Alfredo Ignacio	La denervación 5-HTérgica córtico-frontal induce cambios en la expresión de las subunidades $\alpha 4$ y $\alpha 7$ de los receptores de acetilcolina tipo nicotínico en la corteza prefrontal de la rata adulta <Papel>	Neurología (0213-4853) Elsevier Doyma	Artículo arbitrado	Institute for Scientific Information	n.d.	n.d.	Internacional
Feria y Velasco	Alfredo Ignacio	Optimización del proceso de fermentación para la producción de tequila, utilizando la metodología de superficie de respuesta (MSR)	Revista Mexicana de Ingeniería Química (1665-2738) Universidad Autónoma Metropolitana	Artículo arbitrado	Institute for Scientific Information	n.d.	n.d.	Internacional
Feria y Velasco	Alfredo Ignacio	<i>Ehlers-Danlos Syndrome Type VIIIC: A Mexican Case Report</i>	Case Reports in Dermatology (1662-6567) Karger	Artículo	No	n.d.	n.d.	n.d.
Feria y Velasco	Alfredo Ignacio	La importancia de escribir en revistas científicas nacionales	Revista Salud Pública y Nutrición (1870-0160) Universidad Autónoma de Nuevo León	Artículo	No	n.d.	n.d.	n.d.
Feria y Velasco	Alfredo Ignacio	XXIII Semana de la Investigación Científica y Tecnológica, CUCBA 2012. Redescubriendo al mundo	978-607-8019-79-3 (Universidad de Guadalajara)	Libro	n.a.	n.d.	n.d.	n.a.

INVESTIGACIÓN

Publicaciones como resultado de actividades de investigación, 2012								Cuadro 1.7
Entidad de la Red	Autor (es)	Nombre de la publicación	Editado por	Tipo*	Registro en SCI / SSCI	Participación de académicos externos	Participación de estudiantes	Arbitraje (nacional / internacional)
	Flores Aguirre Carlos Javier	Efectos de la duración de la señal delta sobre el control de responder en programas definidos temporalmente <Digital>	Revista Mexicana de Investigación en Psicología (2007-3240) Sistema Mexicano de Investigación en Psicología	Artículo	No	n.d.	n.d.	n.d.
	Flores Aguirre Carlos Javier	Efectos de la duración de la señal delta sobre el control de responder en programas definidos temporalmente <Papel>	Revista Mexicana de Investigación en Psicología (2007-0926) Sistema Mexicano de Investigación en Psicología	Artículo	No	n.d.	n.d.	n.d.
	Franco Topete Karina	Síndrome hemofagocítico de curso fulminante. Presentación de un caso de autopsia	Archivos de Ciencia (2007-2139) Universidad de Guadalajara	Artículo	No	n.d.	Si	n.d.
	Galván Villa Cristian Moisés	Peces crípticos: Componente importante de los sistemas arrecifales	Biodiversitas (1870-1760) Comisión Nacional para el Conocimiento y Uso de la Biodiversidad	Artículo	No	n.d.	n.d.	n.d.
	García Chávez Arturo Alejandro	Evaluación de subproductos agropecuarios en nutrición de tilapias <i>Oreochromis spp</i> (PISCES CICHLIDAE)	AquaTIC (1578-4541) Universidad de Zaragoza	Artículo arbitrado	Institute for Scientific Information	n.d.	Si	Internacional
	García de Alba Verduzco Javier Eugenio	<i>Cognitive anthropology applied to the study of the causes of arterial hypertension</i>	Cirugía y Cirujanos (0009-7411) Mexican Academy of Surgery	Artículo arbitrado	Institute for Scientific Information	n.d.	n.d.	Internacional
	García de Alba Verduzco Javier Eugenio	La antropología cognitiva aplicada al estudio de las causas de la hipertensión arterial en Guadalajara, Jalisco, México	Cirugía y Cirujanos (0009-7411) Mexican Academy of Surgery	Artículo arbitrado	Institute for Scientific Information	n.d.	n.d.	Internacional
	García García Edith Xio Mara	Evidencias de deprecación en ostrácodos holocenos del Parque Nacional de Doñana (SO de España)	Revista Española de Micropaleontología (0556-655X) Instituto Geológico y Minero de España	Artículo arbitrado	Institute for Scientific Information	n.d.	n.d.	Internacional
	García García Edith Xio Mara	Micropaleontología del testigo "Huelva" (Huelva, so de España). I: foraminíferos bentónicos del tramo medio	Studia Geologica Salmanticensis (0211-8327) Universidad de Salamanca	Artículo arbitrado	Institute for Scientific Information	n.d.	n.d.	Internacional
	García García Edith Xio Mara	<i>Food Chains: New Research</i>	978-1-61324-377-0 (Nova)	Libro	n.a.	n.d.	n.d.	n.a.
	García García Edith Xio Mara	III Congreso Ibérico de Paleontología. XXVI Jornadas de la Sociedad Española de Paleontología. Libro de resúmenes. Libro de resúmenes	978-84-92522-25-5 (Universidad de Zaragoza)	Libro	n.a.	n.d.	n.d.	n.a.

INVESTIGACIÓN

Publicaciones como resultado de actividades de investigación, 2012								Cuadro 1.7
Entidad de la Red	Autor (es)	Nombre de la publicación	Editado por	Tipo*	Registro en SCI / SSCI	Participación de académicos externos	Participación de estudiantes	Arbitraje (nacional / internacional)
	García Leal Óscar	Evaluación del efecto de resistencia al cambio en un procedimiento de consecuencias diferenciales <Digital>	Revista Mexicana de Investigación en Psicología (2007-3240) Sistema Mexicano de Investigación en Psicología	Artículo	No	n.d.	n.d.	n.d.
	García Leal Óscar	Evaluación del efecto de resistencia al cambio en un procedimiento de consecuencias diferenciales <Papel>	Revista Mexicana de Investigación en Psicología (2007-0926) Sistema Mexicano de Investigación en Psicología	Artículo	No	n.d.	n.d.	n.d.
	García Limón Arturo	Caracterización reproductiva de cinco líneas de tilapia del género Oreochromis (Pisces: cichlidae)	Entornos (0124-7905) Universidad Surcolombiana	Artículo	No	n.d.	n.d.	n.d.
	García Limón Arturo	Evaluación de residuos agropecuarios en nutrición de Tilapias Oreochromis spp (PISCES: CICHLIDAE)	Entornos (0124-7905) Universidad Surcolombiana	Artículo	No	n.d.	n.d.	n.d.
	García Limón Arturo	Impacto ambiental de la acuicultura	Entornos (0124-7905) Universidad Surcolombiana	Artículo	No	n.d.	n.d.	n.d.
	García Limón Arturo	Importancia del Derecho y la Educación Ambiental en la preservación y conservación de los sistemas naturales en la porcicultura del Estado de Jalisco	978-607-507-088-9 (Universidad de Guadalajara)	Libro	n.a.	n.d.	n.d.	n.a.
	García López Pedro Macedonio	Caracterización de un modelo neonatal de inducción experimental a diabetes mellitus tipo 2 con estreptozotocina	Archivos de Ciencia (2007-2139) Universidad de Guadalajara	Artículo	No	n.d.	n.d.	n.d.
	Garibay Chávez María Guadalupe	<i>Effects of Climate Variability on Ischemic Heart Disease Mortality Behavior, Metropolitan Area of Guadalajara, México<Digital></i>	Epidemiology (1531-5487) Lippincott Williams & Wilkins	Artículo arbitrado	Institute for Scientific Information	n.d.	n.d.	Internacional
	Garibay Chávez María Guadalupe	<i>Effects of Climate Variability on Ischemic Heart Disease Mortality Behavior, Metropolitan Area of Guadalajara, México<Papel></i>	Epidemiology (1044-3983) Lippincott Williams & Wilkins	Artículo arbitrado	Institute for Scientific Information	n.d.	n.d.	Internacional
	Garibay Chávez María Guadalupe	<i>The Role of Temperature and Climate on Mortality due to Ischemic Heart Disease in México<Digital></i>	Epidemiology (1531-5487) Lippincott Williams & Wilkins	Artículo arbitrado	Institute for Scientific Information	n.d.	n.d.	Internacional

INVESTIGACIÓN

Publicaciones como resultado de actividades de investigación, 2012								Cuadro 1.7
Entidad de la Red	Autor (es)	Nombre de la publicación	Editado por	Tipo*	Registro en SCI / SSCI	Participación de académicos externos	Participación de estudiantes	Arbitraje (nacional / internacional)
	Garibay Chávez María Guadalupe	<i>The Role of Temperature and Climate on Mortality due to Ischemic Heart Disease in México</i> <Papel>	Epidemiology (1044-3983) Lippincott Williams & Wilkins	Artículo arbitrado	Institute for Scientific Information	n.d.	n.d.	Internacional
	Garibay Chávez María Guadalupe	<i>Urban Sprawl and its Impact on the Population's Wellbeing: A Community in Jalisco, México</i> <Digital>	Epidemiology (1531-5487) Lippincott Williams & Wilkins	Artículo arbitrado	Institute for Scientific Information	n.d.	n.d.	Internacional
	Garibay Chávez María Guadalupe	<i>Urban Sprawl and its Impact on the Population's Wellbeing: A Community in Jalisco, México</i> <Papel>	Epidemiology (1044-3983) Lippincott Williams & Wilkins	Artículo arbitrado	SCI	n.d.	n.d.	Internacional
	Garibay Chávez María Guadalupe	Educación ambiental para una ciudadanía ambiental en comunidades de la región petrolera de Chiapas	Educ@mos (2007-1930) Educ@mos	Artículo	No	n.d.	n.d.	n.d.
	Garibay Chávez María Guadalupe	<i>Trends of Global Change. Climate Change</i>	978-607-450-514-6 (Universidad de Guadalajara)	Libro	n.a.	n.d.	n.d.	n.a.
	González Águilar Delia Guillermina	<i>Frequency and Antimicrobial Resistance of Salmonella Serotypes on Beef Carcasses at Small Abattoirs in Jalisco State, Mexico</i>	Journal of Food Protection (0362-028X) International Association for Food Protection	Artículo arbitrado	SCI	n.d.	n.d.	Internacional
	González Burgos José Ignacio Alfredo	<i>Effects of selective estrogen receptor modulators on allocentric working memory performance and on dendritic spines in medial prefrontal cortex pyramidal neurons of ovariectomized rats</i> <Digital>	Hormones & Behavior (1095-6867) Academic Elsevier	Artículo arbitrado	SCI	n.d.	n.d.	Internacional
	González Burgos José Ignacio Alfredo	<i>Effects of selective estrogen receptor modulators on allocentric working memory performance and on dendritic spines in medial prefrontal cortex pyramidal neurons of ovariectomized rats</i> <Papel>	Hormones & Behavior (0018-506X) Academic Elsevier	Artículo arbitrado	SCI	n.d.	n.d.	Internacional
	González Burgos José Ignacio Alfredo	<i>From synaptic transmission to cognition: An intermediary role for dendritic spines</i> <Digital>	Brain & Cognition (1090-2147) Academic Elsevier	Artículo arbitrado	SCI	n.d.	n.d.	Internacional

INVESTIGACIÓN

Publicaciones como resultado de actividades de investigación, 2012								Cuadro 1.7
Entidad de la Red	Autor (es)	Nombre de la publicación	Editado por	Tipo*	Registro en SCI / SSCI	Participación de académicos externos	Participación de estudiantes	Arbitraje (nacional / internacional)
	González Burgos José Ignacio Alfredo	<i>From synaptic transmission to cognition: An intermediary role for dendritic spines <Papel></i>	Brain & Cognition (0278-2626) Academic Elsevier	Artículo arbitrado	SCI	n.d.	n.d.	Internacional
	González Burgos José Ignacio Alfredo	<i>Immune System in the Brain: A Modulatory Role on Dendritic Spine Morphophysiology? <Digital></i>	Neural Plasticity (1687-5443) Hindawi	Artículo arbitrado	Institute for Scientific Information	n.d.	n.d.	Internacional
	González Burgos José Ignacio Alfredo	<i>Immune System in the Brain: A Modulatory Role on Dendritic Spine Morphophysiology? <Papel></i>	Neural Plasticity (0792-8483) Hindawi	Artículo arbitrado	Institute for Scientific Information	n.d.	n.d.	Internacional
	González Burgos José Ignacio Alfredo	<i>Plastic changes in dendritic spines of hippocampal CA1 pyramidal neurons from ovariectomized rats after estradiol treatment <Digital></i>	Brain Research (1872-6240) Elsevier	Artículo arbitrado	Institute for Scientific Information	n.d.	n.d.	Internacional
	González Burgos José Ignacio Alfredo	<i>Plastic changes in dendritic spines of hippocampal CA1 pyramidal neurons from ovariectomized rats after estradiol treatment <Papel></i>	Brain Research (0006-8993) Elsevier	Artículo arbitrado	Institute for Scientific Information	n.d.	n.d.	Internacional
	González Burgos José Ignacio Alfredo	<i>Prefrontal serotonin depletion impairs egocentric, but not allocentric working memory in rats</i>	Neuroscience Research (0168-0102) Elsevier	Artículo arbitrado	Institute for Scientific Information	n.d.	n.d.	Internacional
	González Burgos José Ignacio Alfredo	<i>Selective Estrogen Receptor Modulators Regulate Dendritic Spine Plasticity in the Hippocampus of Male Rats <Digital></i>	Neural Plasticity (1687-5443) Hindawi	Artículo arbitrado	Institute for Scientific Information	n.d.	n.d.	Internacional
	González Burgos José Ignacio Alfredo	<i>Selective Estrogen Receptor Modulators Regulate Dendritic Spine Plasticity in the Hippocampus of Male Rats <Papel></i>	Neural Plasticity (0792-8483) Hindawi	Artículo arbitrado	Institute for Scientific Information	n.d.	n.d.	Internacional
	González Burgos José Ignacio Alfredo	<i>Advances in the Preclinical Study of Ischemic Stroke</i>	978-953-51-0290-8 (InTech)	Libro	n.a.	n.d.	n.d.	n.a.
	González Covarrubias Eduardo	Evaluación del extracto de piel de Rana catesbeiana como tratamiento alternativo en bovinos con mastitis clínica	Scientia CUCBA (1665-8493) Universidad de Guadalajara	Artículo arbitrado	Institute for Scientific Information	n.d.	n.d.	Internacional

INVESTIGACIÓN

Publicaciones como resultado de actividades de investigación, 2012								Cuadro 1.7
Entidad de la Red	Autor (es)	Nombre de la publicación	Editado por	Tipo*	Registro en SCI / SSCI	Participación de académicos externos	Participación de estudiantes	Arbitraje (nacional / internacional)
	González Eguarte Diego Raymundo	<i>Expectations of adaptation to climate change in three bean varieties in Jalisco</i>	Revista Mexicana de Ciencias Agrícolas (2007-0934) Instituto Nacional de Investigaciones Forestales, Agrícolas y Pecuarias	Artículo arbitrado	Institute for Scientific Information	n.d.	n.d.	Internacional
	González Gallegos Jesús Guadalupe	<i>Salvia cacomensis (Lamiaceae), a new species from Jalisco, Mexico</i>	Revista Mexicana de Biodiversidad (1870-3453) Universidad Nacional Autónoma de México	Artículo arbitrado	Institute for Scientific Information	n.d.	SI	Internacional
	González Garrido Andrés Antonio	Detección precoz de alteraciones neurofisiológicas asociadas con la exposición prenatal a drogas de abuso	Anuario de Investigación en Adiciones (1665-9104) Universidad de Guadalajara	Artículo	No	n.d.	n.d.	n.d.
	González Garrido Andrés Antonio	Estudio de la actividad eléctrica cerebral en niños expuestos intraútero a dosis bajas de cocaína, tabaco y alcohol	Anuario de Investigación en Adiciones (1665-9104) Universidad de Guadalajara	Artículo	No	n.d.	n.d.	n.d.
	González Gutiérrez Alejandra Guillermina	Embryogenesis	978-953-51-0466-7 (InTech)	Libro	n.a.	n.d.	SI	n.a.
	González Tamayo Jorge Roberto	<i>A Synopsis of New World Habenaria (Orchidaceae) I <Digital></i>	Harvard Papers in Botany (1938-2944) Harvard University Herbaria	Artículo arbitrado	Institute for Scientific Information	n.d.	n.d.	Internacional
	González Tamayo Jorge Roberto	<i>A Synopsis of New World Habenaria (Orchidaceae) II <Digital></i>	Harvard Papers in Botany (1938-2944) Harvard University Herbaria	Artículo arbitrado	Institute for Scientific Information	n.d.	n.d.	Internacional
	González Tamayo Jorge Roberto	<i>A Synopsis of New World Habenaria (Orchidaceae) III <Paper></i>	Harvard Papers in Botany (1043-4534) Harvard University Herbaria	Artículo arbitrado	Institute for Scientific Information	n.d.	n.d.	Internacional
	Gudiño Cabrera Graciela	<i>HIF-1α expression in the hippocampus and peripheral macrophages after glutamate-induced excitotoxicity <Digital></i>	Journal of Neuroimmunology (1872-8421) Elsevier	Artículo arbitrado	Institute for Scientific Information	n.d.	n.d.	Internacional
	Guerrero Vázquez Sergio	Doctor Gonzalo Halffter	Dugesiana (1028-3420) Universidad de Guadalajara	Artículo arbitrado	Institute for Scientific Information	n.d.	n.d.	Internacional
	Guevara Pérez Miguel Ángel	LATEVOLT: programa para medir fácilmente amplitudes y latencias en potenciales cerebrales relacionados con eventos	Scientia CUCBA (1665-8493) Universidad de Guadalajara	Artículo arbitrado	Institute for Scientific Information	n.d.	n.d.	Internacional

INVESTIGACIÓN

Publicaciones como resultado de actividades de investigación, 2012								Cuadro 1.7
Entidad de la Red	Autor (es)	Nombre de la publicación	Editado por	Tipo*	Registro en SCI / SSCI	Participación de académicos externos	Participación de estudiantes	Arbitraje (nacional / internacional)
	Guevara Pérez Miguel Ángel	<i>Serotonin depletion of supramammillary/posterior hypothalamus nuclei produces place learning deficiencies and alters the concomitant hippocampal theta activity in rats</i>	European Journal of Pharmacology (0014-2999) Elsevier	Artículo arbitrado	Institute for Scientific Information	n.d.	n.d.	Internacional
	Guevara Pérez Miguel Ángel	<i>Prefrontal-parietal correlation during performance of the towers of Hanoi task in male children, adolescents and young adults</i>	Developmental Cognitive Neuroscience (1878-9293) Elsevier	Artículo	No	n.d.	n.d.	n.d.
	Guevara Pérez Miguel Ángel	SexyMater: programa computacional para el registro y análisis de conductas sexuales y maternas en roedores	E Neurobiología (-) Universidad Veracruzana	Artículo	No	n.d.	n.d.	n.d.
	Guzmán Arroyo Manuel	Efecto de diferentes salinidades sobre el crecimiento y supervivencia de juveniles del langostino de río <i>Macrobrachium tenellum</i> (Smith, 1871)	Zootecnia Tropical (0798-7269) Centro Nacional de Investigaciones Agropecuarias	Artículo arbitrado	Institute for Scientific Information	n.d.	n.d.	Internacional
	Guzmán Arroyo Manuel	Primer Seminario Internacional sobre la Cuenca del Río Santiago	978607772422 (Programa Integral de Fortalecimiento Institucional)	Libro	n.a.	n.d.	n.d.	n.a.
	Guzmán Arroyo Manuel	II Seminario Internacional sobre la Cuenca del Río Santiago. El cambio climático	978-607-450-582-5 (Universidad de Guadalajara)	Libro	n.a.	n.d.	n.d.	n.a.
	Guzmán Dávalos Laura	Evaluación de la toxicidad de <i>Psilocybe cubensis</i> (Agaricales, Basidiomycota) sobre <i>Artemia franciscana</i> (Crustacea, Anostraca) <Digital>	Revista Iberoamericana de Micología (2173-9188) Asociación Española de Micología	Artículo arbitrado	Institute for Scientific Information	n.d.	n.d.	Internacional
	Guzmán Dávalos Laura	Evaluación de la toxicidad de <i>Psilocybe cubensis</i> (Agaricales, Basidiomycota) sobre <i>Artemia franciscana</i> (Crustacea, Anostraca) <Papel>	Revista Iberoamericana de Micología (1130-1406) Asociación Española de Micología	Artículo arbitrado	Institute for Scientific Information	n.d.	n.d.	Internacional
	Guzmán Dávalos Laura	<i>Pleurotus opuntiae</i> (Durieu et Lev.) Sacc. (Higher Basidiomycetes) and Other Species Related to Agave and Opuntia Plants in Mexico-Taxonomy, Distribution, and Applications <Digital>	International Journal of Medicinal Mushrooms (1940-4344) Begell	Artículo arbitrado	Institute for Scientific Information	n.d.	n.d.	Internacional

INVESTIGACIÓN

Publicaciones como resultado de actividades de investigación, 2012								Cuadro 1.7
Entidad de la Red	Autor (es)	Nombre de la publicación	Editado por	Tipo*	Registro en SCI / SSCI	Participación de académicos externos	Participación de estudiantes	Arbitraje (nacional / internacional)
	Guzmán Dávalos Laura	<i>Pleurotus opuntiae</i> (Durieu et Lev.) Sacc. (Higher Basidiomycetes) and Other Species Related to Agave and Opuntia Plants in Mexico- Taxonomy, Distribution, and Applications <Papel>	International Journal of Medicinal Mushrooms (1521-9437) Begell	Artículo arbitrado	Institute for Scientific Information	n.d.	n.d.	Internacional
	Guzmán Dávalos Laura	<i>The morphology of Ganoderma species with a laccate surface <Digital></i>	Mycotaxon (2154-8889) Mycotaxon	Artículo arbitrado	Institute for Scientific Information	n.d.	n.d.	Internacional
	Guzmán Dávalos Laura	<i>The morphology of Ganoderma species with a laccate surface <Papel></i>	Mycotaxon (0093-4666) Mycotaxon	Artículo arbitrado	Institute for Scientific Information	n.d.	n.d.	Internacional
	Guzmán Dávalos Laura	<i>Type studies in Helvella (Pezizales) 1 <Digital></i>	Mycotaxon (2154-8889) Mycotaxon	Artículo arbitrado	Institute for Scientific Information	n.d.	n.d.	Internacional
	Guzmán Dávalos Laura	<i>Type studies in Helvella (Pezizales) 1 <Papel></i>	Mycotaxon (0093-4666) Mycotaxon	Artículo arbitrado	Institute for Scientific Information	n.d.	n.d.	Internacional
	Hernández Álvarez Efrén	Los recursos forestales del Occidente de México: Biodiversidad, manejo, producción, aprovechamiento y conservación. Tomo I	978-607-8072-56-9 (Universidad de Guadalajara)	Libro	n.a.	n.d.	n.d.	n.a.
	Hernández Álvarez Efrén	Los recursos forestales del Occidente de México: Biodiversidad, manejo, producción, aprovechamiento y conservación. Tomo II	978-607-8072-73-6 (Universidad de Guadalajara)	Libro	n.a.	n.d.	n.d.	n.a.
	Hernández González Marisela	<i>Effects of alcohol on the performance of the Tower of London task in relation to the menstrual cycle: an electroencephalographic study <Digital></i>	Behavioural Pharmacology (1473-5849) Lippincott Williams & Wilkins	Artículo arbitrado	Institute for Scientific Information	n.d.	n.d.	Internacional
	Hernández González Marisela	<i>Effects of alcohol on the performance of the Tower of London task in relation to the menstrual cycle: an electroencephalographic study <Papel></i>	Behavioural Pharmacology (0955-8810) Lippincott Williams & Wilkins	Artículo arbitrado	Institute for Scientific Information	n.d.	n.d.	Internacional
	Hernández González Marisela	<i>Prefrontal EEG Correlation During Tower of Hanoi and WCST Performance: Effect of Emotional Visual Stimuli <Digital></i>	Journal of Sexual Medicine (1743-6109) Wiley Blackwell	Artículo arbitrado	Institute for Scientific Information	n.d.	n.d.	Internacional
	Hernández González Marisela	<i>Prefrontal EEG Correlation During Tower of Hanoi and WCST Performance: Effect of Emotional Visual Stimuli <Papel></i>	Journal of Sexual Medicine (1743-6095) Wiley Blackwell	Artículo arbitrado	Institute for Scientific Information	n.d.	n.d.	Internacional

INVESTIGACIÓN

Publicaciones como resultado de actividades de investigación, 2012								Cuadro 1.7
Entidad de la Red	Autor (es)	Nombre de la publicación	Editado por	Tipo*	Registro en SCI / SSCI	Participación de académicos externos	Participación de estudiantes	Arbitraje (nacional / internacional)
	Hernández González Marisela	<i>Prefrontal electroencephalographic activity during the working memory processes involved in a sexually motivated task in male rats <Digital></i>	Experimental Brain Research (1432-1106) Springer	Artículo arbitrado	Institute for Scientific Information	n.d.	n.d.	Internacional
	Hernández González Marisela	<i>Prefrontal electroencephalographic activity during the working memory processes involved in a sexually motivated task in male rats <Papel></i>	Experimental Brain Research (0014-4819) Springer	Artículo arbitrado	Institute for Scientific Information	n.d.	n.d.	Internacional
	Hernández González Marisela	<i>Sexual Arousal Decreases the Functional Synchronization Between Cortical Areas in Young Men <Digital></i>	Journal of Sex & Marital Therapy (1521-0715) Routledge Taylor&Francis	Artículo arbitrado	Institute for Scientific Information	n.d.	n.d.	Internacional
	Hernández González Marisela	<i>Sexual Arousal Decreases the Functional Synchronization Between Cortical Areas in Young Men <Papel></i>	Journal of Sex & Marital Therapy (0092-623X) Routledge Taylor&Francis	Artículo arbitrado	Institute for Scientific Information	n.d.	n.d.	Internacional
	Hernández González Marisela	<i>Alcohol Suppresses the Electroencephalographic Response to Visual Erotic Stimuli in Young Men <Digital></i>	Journal of Behavioral & Brain Science (2160-5874) Scientific Research	Artículo	No	n.d.	n.d.	n.d.
	Hernández González Marisela	<i>Alcohol Suppresses the Electroencephalographic Response to Visual Erotic Stimuli in Young Men <Papel></i>	Journal of Behavioral & Brain Science (2160-5866) Scientific Research	Artículo	No	n.d.	n.d.	n.d.
	Hernández González Marisela	Aproximaciones al estudio del procesamiento sensorial, emocional y cognoscitivo	978-607-502-154-6 (Universidad Veracruzana)	Libro	n.a.	n.d.	n.d.	n.a.
	Hernández Tinoco Araceli	Parámetros Físico-químicos, Microbiológicos y Toxicológicos de: Noni (Morinda citrifolia)	Alimentación y Ciencia de los Alimentos (-) Universidad de Guadalajara	Artículo	No	n.d.	n.d.	n.d.
	Huerta Martínez Francisco Martín	<i>Reciprocal Effects of Plant-Soil Relationships at Two Spatial Scales in a Semiarid Land of Central Mexico</i>	Journal of Agricultural Science & Technology A (2161-6256) David	Artículo	No	n.d.	n.d.	n.d.
	Juárez Carrillo Eduardo	<i>Increased Mauthner cell activity and escaping behaviour in seabream fed long-chain PUFA <Digital></i>	British Journal of Nutrition (1475-2662) Cambridge University	Artículo arbitrado	Institute for Scientific Information	n.d.	n.d.	Internacional
	Juárez Carrillo Eduardo	<i>Increased Mauthner cell activity and escaping behaviour in seabream fed long-chain PUFA <Papel></i>	British Journal of Nutrition (0007-1145) Cambridge University	Artículo arbitrado	Institute for Scientific Information	n.d.	n.d.	Internacional

INVESTIGACIÓN

Publicaciones como resultado de actividades de investigación, 2012								Cuadro 1.7
Entidad de la Red	Autor (es)	Nombre de la publicación	Editado por	Tipo*	Registro en SCI / SSCI	Participación de académicos externos	Participación de estudiantes	Arbitraje (nacional / internacional)
	Juárez González Higinio Alejandro Jorge	Sustrato Neurobiológico de la Impulsividad de Tipo Motor y Cognitivo: Implicaciones para el Estudio de Trastornos del Comportamiento y su Tratamiento	Revista Neuropsicología, Neuropsiquiatría y Neurociencias (0124-1265) Asociación Latinoamericana de Neuropsicología	Artículo	No	n.d.	n.d.	n.d.
	Lagos Navarrete Francisco Javier	Eliminación de Animales Muertos Ante Desastre	Entorno Ganadero (-) B.M.	Artículo	No	n.d.	n.d.	n.d.
	Lagos Navarrete Francisco Javier	Eliminación de Animales Muertos Ante Desastre	Los Avicultores y su Entorno (-) B.M.	Artículo	No	n.d.	n.d.	n.d.
	Lagos Navarrete Francisco Javier	Eliminación de Animales Muertos Ante Desastre	Los Porcicultores y su Entorno (-) B.M.	Artículo	No	n.d.	n.d.	n.d.
	Lagos Navarrete Francisco Javier	La caída de cenizas volcánicas. ¿Cómo proteger su casa, sus niños, automóvil y animales domésticos?	Sustentabilidad (-) Universidad de Guadalajara	Artículo	No	n.d.	n.d.	n.d.
	Lagos Navarrete Francisco Javier	La Importancia de la Atención del Médico Veterinario en Desastres	Entorno Ganadero (-) B.M.	Artículo	No	n.d.	n.d.	n.d.
	Lagos Navarrete Francisco Javier	La Importancia de la Atención del Médico Veterinario en Desastres	Los Avicultores y su Entorno (-) B.M.	Artículo	No	n.d.	n.d.	n.d.
	Lagos Navarrete Francisco Javier	La Importancia de la Atención del Médico Veterinario en Desastres	Los Porcicultores y su Entorno (-) B.M.	Artículo	No	n.d.	n.d.	n.d.
	Landeros Jaime Fidel	<i>Nomenclatural notes 13. An incorrect neotype designation and provision for a lectotype and an epitype for Helvella fusca <Digital></i>	Mycotaxon (2154-8889) Mycotaxon	Artículo arbitrado	Institute for Scientific Information	n.d.	SI	Internacional
	Landeros Jaime Fidel	<i>Nomenclatural notes 13. An incorrect neotype designation and provision for a lectotype and an epitype for Helvella fusca <Digital></i>	Mycotaxon (0093-4666) Mycotaxon	Artículo arbitrado	Institute for Scientific Information	n.d.	SI	Internacional
	Landeros Ramírez Patricia	Niveles de aflatoxina m1 en leche cruda y pasteurizada comercializada en la zona metropolitana de Guadalajara, México <Digital>	Revista de Salud Animal (2224-4700) Centro Nacional de Sanidad Agropecuaria	Artículo arbitrado	Institute for Scientific Information	n.d.	n.d.	Internacional
	Landeros Ramírez Patricia	Niveles de aflatoxina m1 en leche cruda y pasteurizada comercializada en la zona metropolitana de Guadalajara, México <Papel>	Revista de Salud Animal (0253-570X) Centro Nacional de Sanidad Agropecuaria	Artículo arbitrado	Institute for Scientific Information	n.d.	n.d.	Internacional

INVESTIGACIÓN

Publicaciones como resultado de actividades de investigación, 2012								Cuadro 1.7
Entidad de la Red	Autor (es)	Nombre de la publicación	Editado por	Tipo*	Registro en SCI / SSCI	Participación de académicos externos	Participación de estudiantes	Arbitraje (nacional / internacional)
	Landeros Ramírez Patricia	Parámetros Físico-químicos, Microbiológicos y Toxicológicos de: Membrillo (Cydonia oblonga Mill.)	Alimentación y Ciencia de los Alimentos (-) Universidad de Guadalajara	Artículo	No	n.d.	n.d.	n.d.
	Lépiz Ildelfonso Rogelio	Burrito y Palomo, nuevas variedades de frijol para Jalisco	Scientia CUCBA (1665-8493) Universidad de Guadalajara	Artículo arbitrado	Institute for Scientific Information	n.d.	n.d.	Internacional
	Lépiz Ildelfonso Rogelio	La colección INIFAP de frijol ayocote (Phaseolus coccineus L.) I. Distribución geográfica de sitios de colecta	Revista Mexicana de Ciencias Agrícolas (2007-0934) Instituto Nacional de Investigaciones Forestales, Agrícolas y Pecuarias	Artículo arbitrado	Institute for Scientific Information	n.d.	n.d.	Internacional
	Lépiz Ildelfonso Rogelio	<i>The INIFAP collection of runner bean (Phaseolus coccineus L.) I. Geographical distribution of collection sites</i>	Revista Mexicana de Ciencias Agrícolas (2007-0934) Instituto Nacional de Investigaciones Forestales, Agrícolas y Pecuarias	Artículo arbitrado	Institute for Scientific Information	n.d.	n.d.	Internacional
	Lépiz Ildelfonso Rogelio	Situación del cultivo de frijol en Jalisco	Sustentabilidad (-) Universidad de Guadalajara	Artículo	No	n.d.	n.d.	n.d.
	Loeza Corichi Alicia	Contribución al desarrollo sostenible desde la perspectiva del uso del internet en el proceso de realizar tareas escolares	Sustentabilidad (-) Universidad de Guadalajara	Artículo	No	n.d.	n.d.	n.d.
	López Alcócer Fernando	Redimensionamiento del extensionismo agrícola como práctica educativa comunitaria ante los embates neoliberales: Bases conceptuales empezando con un diagnóstico local	Revista Científica UDO Agrícola (1317-9152) Universidad de Oriente	Artículo arbitrado	Institute for Scientific Information	n.d.	n.d.	Internacional
	López Alcócer Fernando	Diversidad cultural y empresas familiares. Volumen I	978-84-15547-34-1 (Universidad de Málaga)	Libro	n.a.	n.d.	n.d.	n.a.
	López Illán Yolanda	Desarrollo de nuevos productos: Desarrollo de un producto funcional obtenido de la uva (Vitis vinifera): Mostillo de Uva	Alimentación y Ciencia de los Alimentos (-) Universidad de Guadalajara	Artículo	No	n.d.	n.d.	n.d.
	López Pérez Silvia Josefina	<i>Short- and long-term changes in extracellular glutamate and acetylcholine concentrations in the rat hippocampus following hypoxia</i>	Neurochemistry International (0197-0186) Pergamon Elsevier	Artículo arbitrado	SCI	n.d.	n.d.	Internacional

INVESTIGACIÓN

Publicaciones como resultado de actividades de investigación, 2012								Cuadro 1.7
Entidad de la Red	Autor (es)	Nombre de la publicación	Editado por	Tipo*	Registro en SCI / SSCI	Participación de académicos externos	Participación de estudiantes	Arbitraje (nacional / internacional)
	López Pérez Silvia Josefina	Tu cerebro. Funcionamiento y cuidado	978-607-450-504-7 (Universidad de Guadalajara)	Libro	n.a.	n.d.	n.d.	n.a.
	Luis Juan Morales Angélica	Desarrollo de nuevos productos: Elaboración de un desecador solar artesanal y desecación de jitomate (<i>Lycopersicon esculentum</i>) como base para un sazón en polvo	Alimentación y Ciencia de los Alimentos (-) Universidad de Guadalajara	Artículo	No	n.d.	n.d.	n.d.
	Luis Juan Morales Angélica	Parámetros Físico-químicos, Microbiológicos y Toxicológicos de: Alga <i>Espirulina (Arthrospira maxima)</i>	Alimentación y Ciencia de los Alimentos (-) Universidad de Guadalajara	Artículo	No	n.d.	n.d.	n.d.
	Macías Rodríguez Miguel Ángel	<i>Bioclimate-Vegetation Interrelations along the Pacific Rim of North America <Digital></i>	American Journal of Plant Sciences (2158-2750) Scientific Research	Artículo	No	n.d.	n.d.	n.d.
	Macías Rodríguez Miguel Ángel	<i>Bioclimate-Vegetation Interrelations along the Pacific Rim of North America <Papel></i>	American Journal of Plant Sciences (2158-2742) Scientific Research	Artículo	No	n.d.	n.d.	n.d.
	Maciel Flores Roberto	Evolución bio-geológica Durán el Pleistoceno, en la Sierra La Primavera, Jalisco, México	Scientia CUCBA (1665-8493) Universidad de Guadalajara	Artículo arbitrado	Institute for Scientific Information	n.d.	n.d.	Internacional
	Martínez Ramírez José Luis	Reuniones Nacionales de Investigación e Innovación Pecuaria, Agrícola, Forestal y Acuicola-Pesquera. León, Guanajuato 2011. Memoria	978-607-425-586-7 (Instituto Nacional de Investigaciones Forestales, Agrícolas y Pecuarias)	Libro	n.a.	n.d.	n.d.	n.a.
	Martínez Ramírez José Luis	VI Reunión Nacional de Innovación Agrícola. León, Guanajuato 2011. Memoria	978-607-425-583-6 (Instituto Nacional de Investigaciones Forestales, Agrícolas y Pecuarias)	Libro	n.a.	n.d.	n.d.	n.a.
	Mayoral Gutiérrez Luis Alfredo	Relación entre distintas densidades locales del agua y densidades locales de respuesta sobre la frecuencia total de respuesta en un programa temporal señalado	Acta Comportamental (0188-8145) Universidad Veracruzana	Artículo	No	n.d.	n.d.	n.d.
	Medina Ceja Laura Guadalupe	Rapid compensatory changes in the expression of EAAT-3 and GAT-1 transporters during seizures in cells of the CA1 and dentate gyrus <Digital>	Journal of Biomedical Science (1423-0127) BioMed Central	Artículo arbitrado	SCI	n.d.	n.d.	Internacional

INVESTIGACIÓN

Publicaciones como resultado de actividades de investigación, 2012								Cuadro 1.7
Entidad de la Red	Autor (es)	Nombre de la publicación	Editado por	Tipo*	Registro en SCI / SSCI	Participación de académicos externos	Participación de estudiantes	Arbitraje (nacional / internacional)
	Medina Ceja Laura Guadalupe	Rapid compensatory changes in the expression of EAAT-3 and GAT-1 transporters during seizures in cells of the CA1 and dentate gyrus <Paper>	Journal of Biomedical Science (1021-7770) BioMed Central	Artículo arbitrado	SCI	n.d.	n.d.	Internacional
	Medina Urrutia Victor Manuel	Variabilidad genética detectada a nivel molecular en una población de mamey sapote (poutería sapota (jacq.) H. E. Moore & steam) en el municipio de Comala, Colima	Revista Internacional de Contaminación Ambiental (0188-4999) Universidad Nacional Autónoma de México	Artículo arbitrado	Institute for Scientific Information	n.d.	n.d.	Internacional
	Medina Urrutia Victor Manuel	<i>Spreading and Symptoms of Huanglongbing in Mexican Lime Groves in the State of Colima, Mexico</i>	Plant Management Network (-) American Phytopathological Society	Artículo	No	n.d.	n.d.	n.d.
	Mena Munguía Salvador	<i>Effect of Chronic Pesticide Exposure in Farm Workers of a MéxicoCommunity</i>	Archives of Environmental & Occupational Health (1933-8244) Routledge Taylor&Francis	Artículo arbitrado	Institute for Scientific Information	n.d.	n.d.	Internacional
	Mena Munguía Salvador	Fermentación in vitro de nopal forrajero con un inóculo de levadura Kluyveromyces lactis obtenida a partir de manzana de desecho	Revista Electrónica de Veterinaria (1695-7504) Veterinaria Organización	Artículo	No	n.d.	n.d.	n.d.
	Mena Munguía Salvador	2011 Avances en la Investigación Científica y Tecnológica. XXII Semana de la Investigación Científica y Tecnológica, CUCBA 2011	978-607-8019-61-8 (Universidad de Guadalajara)	Libro	n.a.	n.d.	n.d.	n.a.
	Mendoza Acosta Verónica	Modelo de Evaluación Neuropsicológica Estándar para Pacientes Pediátricos Hospitalizados: Análisis de un Caso	Revista Neuropsicología, Neuropsiquiatría y Neurociencias (0124-1265) Asociación Latinoamericana de Neuropsicología	Artículo	No	n.d.	Si	n.d.
	Mendoza Acosta Verónica	Una Batería Básica de Evaluación Neuropsicológica	Revista Neuropsicología, Neuropsiquiatría y Neurociencias (0124-1265) Asociación Latinoamericana de Neuropsicología	Artículo	No	n.d.	Si	n.d.
	Mendoza Cornejo José César	Problemática ambiental y consecuencias sociales	Sustentabilidad (-) Universidad de Guadalajara	Artículo	No	n.d.	n.d.	n.d.

INVESTIGACIÓN

Publicaciones como resultado de actividades de investigación, 2012								Cuadro 1.7
Entidad de la Red	Autor (es)	Nombre de la publicación	Editado por	Tipo*	Registro en SCI / SSCI	Participación de académicos externos	Participación de estudiantes	Arbitraje (nacional / internacional)
	Morales Villagrán Alberto	<i>A Capillary Fraction Collector Coupled to a fluorescence Reader: A Novel Device to Continuously Quantify Glutamate During Microdialysis <Digital></i>	Neurochemical Research (1573-6903) Springer Plenum	Artículo arbitrado	SCI	n.d.	n.d.	Internacional
	Morales Villagrán Alberto	<i>A Capillary Fraction Collector Coupled to a fluorescence Reader: A Novel Device to Continuously Quantify Glutamate During Microdialysis <Papel></i>	Neurochemical Research (0364-3190) Springer Plenum	Artículo arbitrado	SCI	n.d.	n.d.	Internacional
	Moreno Ceja Faustino	Producción científica en el estado de Chihuahua, 1999-2008: análisis de las publicaciones registradas por el ISI Web of Knowledge	Investigación Bibliotecológica (0187-358X) Universidad Nacional Autónoma de México	Artículo arbitrado	Institute for Scientific Information	n.d.	n.d.	Internacional
	Moya Raygoza Gustavo	<i>Diversity of Egg Parasitoids Attacking Dalbulus maidis (Hemiptera: Cicadellidae) Populations at Low and High Elevation Sites in México and Argentina <Digital></i>	Florida Entomologist (1938-5102) Florida Entomological Society	Artículo arbitrado	Institute for Scientific Information	n.d.	n.d.	Internacional
	Moya Raygoza Gustavo	<i>Diversity of Egg Parasitoids Attacking Dalbulus maidis (Hemiptera: Cicadellidae) Populations at Low and High Elevation Sites in México and Argentina <Papel></i>	Florida Entomologist (0015-4040) Florida Entomological Society	Artículo arbitrado	Institute for Scientific Information	n.d.	n.d.	Internacional
	Moya Raygoza Gustavo	<i>Habitat, Body Size and Reproduction of the Leafhopper, Dalbulus elimatus (Hemiptera: Cicadellidae), during the Winter Dry Season <Digital></i>	Florida Entomologist (1938-5102) Florida Entomological Society	Artículo arbitrado	Institute for Scientific Information	n.d.	n.d.	Internacional
	Moya Raygoza Gustavo	<i>Habitat, Body Size and Reproduction of the Leafhopper, Dalbulus elimatus (Hemiptera: Cicadellidae), during the Winter Dry Season <Papel></i>	Florida Entomologist (0015-4040) Florida Entomological Society	Artículo arbitrado	Institute for Scientific Information	n.d.	n.d.	Internacional
	Moya Raygoza Gustavo	Identificación de parasitoides de huevecillos de chicharritas (cicadellidae: cicadellinae) en el noroeste de México	BIOTecnia (1665-1456) Universidad de Sonora	Artículo	No	n.d.	n.d.	n.d.

INVESTIGACIÓN

Publicaciones como resultado de actividades de investigación, 2012								Cuadro 1.7
Entidad de la Red	Autor (es)	Nombre de la publicación	Editado por	Tipo*	Registro en SCI / SSCI	Participación de académicos externos	Participación de estudiantes	Arbitraje (nacional / internacional)
	Muñiz Castro Miguel Ángel	<i>Dispersal mode, shade tolerance, and phytogeographical affinity of tree species during secondary succession in tropical montane cloud forest <Digital></i>	Plant Ecology (1573-5052) Springer	Artículo arbitrado	Institute for Scientific Information	n.d.	n.d.	Internacional
	Muñiz Castro Miguel Ángel	<i>Dispersal mode, shade tolerance, and phytogeographical affinity of tree species during secondary succession in tropical montane cloud forest <Papel></i>	Plant Ecology (1385-0237) Springer	Artículo arbitrado	Institute for Scientific Information	n.d.	n.d.	Internacional
	Muñiz Castro Miguel Ángel	Al filo del agua: cogestión de la subcuenca del río Pixquiac, Veracruz	978-607-7908-89-0 (Secretaría de Medio Ambiente y Recursos Naturales)	Libro	n.a.	n.d.	n.d.	n.a.
	Muñoz Meza Landy Elizabeth	Estudios sobre el manejo e incubación de huevos del pargo flamenco <i>Lutjanus guttatus</i> (Pisces, Lutjanidae)	Hidrobiológica (0188-8897) Universidad Autónoma Metropolitana	Artículo arbitrado	Institute for Scientific Information	n.d.	Si	Internacional
	Navarrete Heredia José Luis	Coleópteros necrócolos del Bosque Los Colomos, Guadalajara, Jalisco, México	Dugesiana (1028-3420) Universidad de Guadalajara	Artículo arbitrado	Institute for Scientific Information	n.d.	n.d.	Internacional
	Navarrete Heredia José Luis	Dr. José G. Palacios-Vargas	Dugesiana (1028-3420) Universidad de Guadalajara	Artículo arbitrado	Institute for Scientific Information	n.d.	n.d.	Internacional
	Navarrete Heredia José Luis	New State Records for Coleoptera in Northern México<Digital>	Coleopterists Bulletin (1938-4394) University of Georgia	Artículo arbitrado	Institute for Scientific Information	n.d.	n.d.	Internacional
	Navarrete Heredia José Luis	New State Records for Coleoptera in Northern México<Papel>	Coleopterists Bulletin (0010-065X) University of Georgia	Artículo arbitrado	Institute for Scientific Information	n.d.	n.d.	Internacional
	Navarrete Heredia José Luis	Primer registro de un caso de malformaciones en lithobates neovolcanicus (Hillis & Frost 1985) (anura: ranidae)	Acta Zoológica Mexicana. Nueva Serie (0065-1737) Instituto de Ecología	Artículo arbitrado	Institute for Scientific Information	n.d.	n.d.	Internacional
	Navarrete Heredia José Luis	Sinopsis de los géneros de Xanthopygina (Coleoptera: Staphylinidae: Staphylinini) en Colombia	Dugesiana (1028-3420) Universidad de Guadalajara	Artículo arbitrado	Institute for Scientific Information	n.d.	n.d.	Internacional
	Navarrete Heredia José Luis	Insectos en la pantalla grande, el caso de Sucesos Distantes	Herreriana (1870-6371) Universidad Autónoma del Estado de Hidalgo	Artículo	No	n.d.	n.d.	n.d.

INVESTIGACIÓN

Publicaciones como resultado de actividades de investigación, 2012								Cuadro 1.7
Entidad de la Red	Autor (es)	Nombre de la publicación	Editado por	Tipo*	Registro en SCI / SSCI	Participación de académicos externos	Participación de estudiantes	Arbitraje (nacional / internacional)
	Navarro Pérez Sonia	Escenario y problemática de conservación de los Murciélagos (Chiroptera) cavernícolas del Complejo Volcánico de Colima, Jalisco-Colima, México	Therya (2007-3364) Asociación Mexicana de Mastozoología	Artículo	No	n.d.	n.d.	n.d.
	Neri Luna Cecilia	<i>In vitro interactions between ectomycorrhizal fungi and ericaceous plants <Digital></i>	Symbiosis (1878-7665) Springer	Artículo arbitrado	Institute for Scientific Information	n.d.	n.d.	Internacional
	Neri Luna Cecilia	<i>In vitro interactions between ectomycorrhizal fungi and ericaceous plants <Paper></i>	Symbiosis (0334-5114) Springer	Artículo arbitrado	Institute for Scientific Information	n.d.	n.d.	Internacional
	Nieves Hernández Gregorio	<i>The jatrophas of Jalisco, Mexico, with a commentary on Jatropha dehganii (Euphorbiaceae)</i>	Cactus World (1751-1429) British Cactus & Succulent Society	Artículo	No	n.d.	n.d.	n.d.
	Nieves Hernández Gregorio	Síntesis ambiental y cultural de la Laguna de Zapotlán	968-832-551-1 (Gobierno de Jalisco)	Libro	n.a.	n.d.	n.d.	n.a.
	Ochoa Judith	Aprovechamiento integral de la tuna en la República Argentina	Boletín Nakari (1405-1613) Nakari, Sociedad Jalisciense de Cactología	Artículo	No	n.d.	Si	n.d.
	Orozco Medina Martha Georgina	<i>Comparative study of levels of care in children exposed to environmental noise on three campuses in the city of Guadalajara, 2009 <Digital></i>	Journal of the Acoustical Society of America (1520-8524) Acoustical Society of America	Artículo arbitrado	Institute for Scientific Information	n.d.	n.d.	Internacional
	Orozco Medina Martha Georgina	<i>Discussing the effects of environmental noise upon the immune system <Digital></i>	Journal of the Acoustical Society of America (1520-8524) Acoustical Society of America	Artículo arbitrado	Institute for Scientific Information	n.d.	n.d.	Internacional
	Orozco Medina Martha Georgina	<i>Environmental noise attached to an integral quality diagnostic on recreational public areas <Digital></i>	Journal of the Acoustical Society of America (1520-8524) Acoustical Society of America	Artículo arbitrado	SCI	n.d.	n.d.	Internacional
	Orozco Medina Martha Georgina	<i>Study of noise, environmental quality, and health risks in an avenue of the city of Guadalajara, Jalisco, México <Digital></i>	Journal of the Acoustical Society of America (1520-8524) Acoustical Society of America	Artículo arbitrado	SCI	n.d.	n.d.	Internacional
	Orozco Medina Martha Georgina	<i>Urban noise and transport as a base of environmental quality strategy <Digital></i>	Journal of the Acoustical Society of America (1520-8524) Acoustical Society of America	Artículo arbitrado	SCI	n.d.	n.d.	Internacional

INVESTIGACIÓN

Publicaciones como resultado de actividades de investigación, 2012								Cuadro 1.7
Entidad de la Red	Autor (es)	Nombre de la publicación	Editado por	Tipo*	Registro en SCI / SSCI	Participación de académicos externos	Participación de estudiantes	Arbitraje (nacional / internacional)
	Orozco Medina Martha Georgina	Avances en ciencia y tecnología en acústica, 2011	978-607-8113-03-3 (Orgánica)	Libro	n.a.	n.d.	n.d.	n.a.
	Ortega de Santiago José Luis	Primer registro de <i>Gymnetina alboscripta</i> (Janson, 1878) (Coleoptera: Scarabaeidae: Cetoniinae) para el estado de Guanajuato, México	Dugesiana (1028-3420) Universidad de Guadalajara	Artículo arbitrado	Institute for Scientific Information	n.d.	Si	Internacional
	Ortuño Sahagún Daniel	Efecto de alliin en la acumulación intracelular de lípidos en adipocitos de la línea celular murina 3T3-L1	Revista Latinoamericana de Química (0370-5943) Laboratorios Mixim	Artículo arbitrado	CONACYT	n.d.	n.d.	Internacional
	Ortuño Sahagún Daniel	<i>Ensheathing cell-conditioned medium directs the differentiation of human umbilical cord blood cells into aldynoglia phenotype cells <Digital></i>	Human Cell (1749-0774) Springer	Artículo arbitrado	Institute for Scientific Information	n.d.	n.d.	Internacional
	Ortuño Sahagún Daniel	<i>Ensheathing cell-conditioned medium directs the differentiation of human umbilical cord blood cells into aldynoglia phenotype cells <Paper></i>	Human Cell (0914-7470) Springer	Artículo arbitrado	Institute for Scientific Information	n.d.	n.d.	Internacional
	Ortuño Sahagún Daniel	<i>LKTA and PlpE small fragments fusion protein protect against Mannheimia haemolytica challenge</i>	Research in Veterinary Science (0034-5288) Elsevier	Artículo arbitrado	Institute for Scientific Information	n.d.	n.d.	Internacional
	Ortuño Sahagún Daniel	<i>Microarray analysis of rat hippocampus exposed to excitotoxicity: Reversal Na⁺/Ca²⁺ exchanger NCX3 is overexpressed in glial cells <Digital></i>	Hippocampus (1098-1063) Wiley Blackwell	Artículo arbitrado	Institute for Scientific Information	n.d.	n.d.	Internacional
	Ortuño Sahagún Daniel	<i>Microarray analysis of rat hippocampus exposed to excitotoxicity: Reversal Na⁺/Ca²⁺ exchanger NCX3 is overexpressed in glial cells <Paper></i>	Hippocampus (1050-9631) Wiley Blackwell	Artículo arbitrado	SCI	n.d.	n.d.	Internacional
	Ortuño Sahagún Daniel	<i>Modulation of PPAR-γ by Nutraceuticals as Complementary Treatment for Obesity-Related Disorders and Inflammatory Diseases <Digital></i>	PPAR Research (1687-4765) Hindawi	Artículo arbitrado	Institute for Scientific Information	n.d.	n.d.	Internacional

INVESTIGACIÓN

Publicaciones como resultado de actividades de investigación, 2012								Cuadro 1.7
Entidad de la Red	Autor (es)	Nombre de la publicación	Editado por	Tipo*	Registro en SCI / SSCI	Participación de académicos externos	Participación de estudiantes	Arbitraje (nacional / internacional)
	Ortuño Sahagún Daniel	<i>Modulation of PPAR-γ by Nutraceuticals as Complementary Treatment for Obesity-Related Disorders and Inflammatory Diseases</i> <Papel>	PPAR Research (1687-4757) Hindawi	Artículo arbitrado	Institute for Scientific Information	n.d.	n.d.	Internacional
	Ortuño Sahagún Daniel	<i>Neuronal Cell Cycle Re-Entry Markers are Altered in the Senescence Accelerated Mouse P8 (SAMP8)</i> <Digital>	Journal of Alzheimer's Disease (1875-8908) IOS	Artículo arbitrado	Institute for Scientific Information	n.d.	n.d.	Internacional
	Ortuño Sahagún Daniel	<i>Neuronal Cell Cycle Re-Entry Markers are Altered in the Senescence Accelerated Mouse P8 (SAMP8)</i> <Papel>	Journal of Alzheimer's Disease (1387-2877) IOS	Artículo arbitrado	Institute for Scientific Information	n.d.	n.d.	Internacional
	Ortuño Sahagún Daniel	<i>Two Outer Membrane Lipoproteins from Histophilus somni Are Immunogenic in Rabbits and Sheep and Induce Protection against Bacterial Challenge in Mice</i> <Digital>	Clinical & Vaccine Immunology (1556-679X) American Society for Microbiology	Artículo arbitrado	Institute for Scientific Information	n.d.	n.d.	Internacional
	Ortuño Sahagún Daniel	<i>Two Outer Membrane Lipoproteins from Histophilus somni Are Immunogenic in Rabbits and Sheep and Induce Protection against Bacterial Challenge in Mice</i> <Papel>	Clinical & Vaccine Immunology (1556-6811) American Society for Microbiology	Artículo arbitrado	Institute for Scientific Information	n.d.	n.d.	Internacional
	Ortuño Sahagún Daniel	Diferenciación celular en el sistema nervioso, el caso de las células precursoras neuro-gliales	Bio Ciencias (2007-3380) Universidad Autónoma de Nayarit	Artículo	No	n.d.	n.d.	n.d.
	Ortuño Sahagún Daniel	Memoria de los Extensos del VIII Encuentro Participación de la Mujer en la Ciencia	978-607-95228-2-7 (Centro de Investigaciones en Óptica)	Libro	n.a.	n.d.	n.d.	n.a.
	Pacheco Gallardo Carlos	Parámetros Físico-químicos, Microbiológicos y Toxicológicos de: Espinaca (Spinacia oleracea)	Alimentación y Ciencia de los Alimentos (-) Universidad de Guadalajara	Artículo	No	n.d.	n.d.	n.d.
	Padilla García José Miguel	<i>Gametophytic incompatibility in Mexican maize breeds</i>	Revista Mexicana de Ciencias Agrícolas (2007-0934) Instituto Nacional de Investigaciones Forestales, Agrícolas y Pecuarias	Artículo arbitrado	Institute for Scientific Information	n.d.	n.d.	Internacional

INVESTIGACIÓN

Publicaciones como resultado de actividades de investigación, 2012								Cuadro 1.7
Entidad de la Red	Autor (es)	Nombre de la publicación	Editado por	Tipo*	Registro en SCI / SSCI	Participación de académicos externos	Participación de estudiantes	Arbitraje (nacional / internacional)
	Padilla García José Miguel	Incompatibilidad gametofítica en las razas mexicanas de maíz	Revista Mexicana de Ciencias Agrícolas (2007-0934) Instituto Nacional de Investigaciones Forestales, Agrícolas y Pecuarias	Artículo arbitrado	Institute for Scientific Information	n.d.	n.d.	Internacional
	Padilla Lepe Jesús	<i>Mammillaria xaltiquensis</i> en Jalisco	Boletín Nakari (1405-1613) Nakari, Sociedad Jalisciense de Cactología	Artículo	No	n.d.	Si	n.d.
	Padilla Ramírez Francisco Javier	<i>Effects of dietary lasalocid during late pregnancy, postpartum period, and sex of calf on profiles of progesterone, 17-β estradiol, and PGFM in Brahman cows</i>	Scientia CUCBA (1665-8493) Universidad de Guadalajara	Artículo arbitrado	Institute for Scientific Information	n.d.	n.d.	Internacional
	Padilla Vargas María Antonia	<i>Effects of the Degree of Specificity of the Achievement Criterion on the Informal Questions Preparation</i>	International Journal of Hispanic Psychology (1939-5841) Nova	Artículo	No	n.d.	n.d.	n.d.
	Padilla Vargas María Antonia	2010. Avances en la Investigación Científica de los Miembros del Sistema Mexicano de Investigación en Psicología	978-607-00-2939-4 (Universidad de Guadalajara)	Libro	n.a.	n.d.	n.d.	n.a.
	Padilla Vargas María Antonia	Evaluación de desempeños académicos	978-607-7782-96-4 (Universidad de Sonora)	Libro	n.a.	n.d.	n.d.	n.a.
	Padilla Vargas María Antonia	La función sustitutiva referencial: análisis histórico-crítico. Avances y perspectivas	978-1-937030-19-3 (University Press of the South)	Libro	n.a.	n.d.	n.d.	n.a.
	Padilla Vargas María Antonia	<i>Research on Hispanic Psychology Compendium Volume 3</i>	978-1-61942-995-6 (Nova)	Libro	n.a.	n.d.	n.d.	n.a.
	Palacios Rivera Oswaldo Sigifredo	Efecto de la exposición prenatal a testosterona sobre el peso del bazo y la concentración de esplenocitos en ratas hembras y machos	Scientia CUCBA (1665-8493) Universidad de Guadalajara	Artículo arbitrado	Institute for Scientific Information	n.d.	n.d.	Internacional
	Palomera Ávalos Verónica	<i>Is There any Genetic Variation among Native Mexican and Argentinian Populations of Dalbulus maidis (Hemiptera: Cicadellidae)? <Digital></i>	Florida Entomologist (1938-5102) Florida Entomological Society	Artículo arbitrado	Institute for Scientific Information	n.d.	n.d.	Internacional

INVESTIGACIÓN

Publicaciones como resultado de actividades de investigación, 2012								Cuadro 1.7
Entidad de la Red	Autor (es)	Nombre de la publicación	Editado por	Tipo*	Registro en SCI / SSCI	Participación de académicos externos	Participación de estudiantes	Arbitraje (nacional / internacional)
	Palomera Ávalos Verónica	<i>Is There any Genetic Variation among Native Mexican and Argentinian Populations of Dalbulus maidis (Hemiptera: Cicadellidae)? <Paper></i>	Florida Entomologist (0015-4040) Florida Entomological Society	Artículo arbitrado	Institute for Scientific Information	n.d.	n.d.	Internacional
	Palomera Ávalos Verónica	Aspectos moleculares del envejecimiento	978-607-460-281-4 (Instituto de Geriatria)	Libro	n.a.	n.d.	n.d.	n.a.
	Peregrina Sandoval Jorge	MLH1 and XRCC1 polymorphisms in Mexican patients with colorectal cancer	Genetics & Molecular Research (1676-5680) FunPeC	Artículo arbitrado	Institute for Scientific Information	n.d.	n.d.	Internacional
	Peregrina Sandoval Jorge	Alteración en el proceso de aprendizaje y memoria de ratas crías expuestas al clembuterol a través de sus madres Durante la gestación y/o la lactancia	Revista Electrónica de Veterinaria (1695-7504) Veterinaria Organización	Artículo	No	n.d.	n.d.	n.d.
	Peregrina Sandoval Jorge	Polimorfismos mmp8-799c/t y mmp12-82a/g en cáncer colorrectal	Archivos de Ciencia (2007-2139) Universidad de Guadalajara	Artículo	No	n.d.	n.d.	n.d.
	Pérez González Aurelio	Niveles de fertilización orgánica mediante humus de lombriz en el cultivo de la jamaica Hibiscus sabdariffa L	Scientia CUCBA (1665-8493) Universidad de Guadalajara	Artículo arbitrado	Institute for Scientific Information	n.d.	n.d.	Internacional
	Pérez González Aurelio	Entomología mexicana. Vol. 11, tomo 2	978-607-715-050-3 (Colegio de Postgraduados)	Libro	n.a.	n.d.	n.d.	n.a.
	Pérez González Aurelio	Foro Regional de Agricultura Sostenible. "La sostenibilidad como eje fundamental en la producción de alimentos y el desarrollo rural".	978-968-839-580-6 (Colegio de Postgraduados)	Libro	n.a.	n.d.	n.d.	n.a.
	Pimienta Barrios Eulogio	Respuesta ecofisiológica de árboles jóvenes nativos y exóticos a sequía y lluvia	Revista Fitotecnia Mexicana (0187-7380) Sociedad Mexicana de Fitogenética	Artículo arbitrado	Institute for Scientific Information	n.d.	n.d.	Internacional
	Pimienta Barrios Eulogio	Estudio de incidencia de mastitis subclínica en la ribera de Chapala	Sustentabilidad (-) Universidad de Guadalajara	Artículo	No	n.d.	n.d.	n.d.
	Posos Ponce Pedro	<i>Heterothrips lewisi Mound & Marullo y Heterothrips mimosae Mound & Marullo (Thysanoptera:Heterothripidae) nuevos registros para Cuba</i>	Métodos en Ecología y Sistemática (1659-2182) Instituto Centroamericano de Investigación para la Biología y la Conservación	Artículo arbitrado	Institute for Scientific Information	n.d.	n.d.	Internacional

INVESTIGACIÓN

Publicaciones como resultado de actividades de investigación, 2012								Cuadro 1.7
Entidad de la Red	Autor (es)	Nombre de la publicación	Editado por	Tipo*	Registro en SCI / SSCI	Participación de académicos externos	Participación de estudiantes	Arbitraje (nacional / internacional)
	Posos Ponce Pedro	Especies de los géneros thrips y frankliniella (thysanoptera: thripidae) asociadas a cultivos en la provincia de Guantánamo	Revista de Protección Vegetal (1010-2752) Centro Nacional de Sanidad Agropecuaria	Artículo	No	n.d.	n.d.	n.d.
	Posos Ponce Pedro	Evaluación de tres protocolos de extracción de adn en insectos del orden thysanoptera	Revista de Protección Vegetal (1010-2752) Centro Nacional de Sanidad Agropecuaria	Artículo	No	n.d.	n.d.	n.d.
	Pulido Ávila María Guadalupe	PCR-Le Plomb argentifère ancien du Mont Lozère (Lozère) <Digital>	ArchéoSciences (2104-3728) Revues	Artículo	No	n.d.	n.d.	n.d.
	Pulido Ávila María Guadalupe	PCR-Le Plomb argentifère ancien du Mont Lozère (Lozère) <Papel>	ArchéoSciences (1960-1360) Revues	Artículo	No	n.d.	n.d.	n.d.
	Pulido Ávila María Guadalupe	Mines et métallurgies anciennes du plomb dans leurs environnements. Apports des méthodes contribuant à leur étude	978-2-7535-1407-2 (Revues)	Libro	n.a.	n.d.	n.d.	n.a.
	Ramírez Díaz Gabriela	Desordenes orales y percepción del gusto, olfato, apetito y hambre en mujeres ancianas	Archivos de Ciencia (2007-2139) Universidad de Guadalajara	Artículo	No	n.d.	n.d.	n.d.
	Ramírez Hernández Blanca Catalina	Conocimiento y uso de las plantas medicinales en la zona metropolitana de Guadalajara	Desacatos (1607-050X) Centro de Investigaciones y Estudios Superiores en Antropología Social	Artículo arbitrado	Institute for Scientific Information	n.d.	n.d.	Internacional
	Ramírez Hernández Blanca Catalina	Estilos de vida y factores de riesgo de desarrollar sobrepeso, obesidad y diabetes 2 en estudiantes del área de la salud	Archivos de Ciencia (2007-2139) Universidad de Guadalajara	Artículo	No	n.d.	n.d.	n.d.
	Ramírez Romero Ricardo	Are individuals from thelytokous and arrhenotokous populations equally adept as biocontrol agents? Orientation and host searching behavior of a fruit fly parasitoid <Digital>	BioControl (1573-8248) Springer	Artículo arbitrado	Institute for Scientific Information	n.d.	n.d.	Internacional
	Ramírez Romero Ricardo	Are individuals from thelytokous and arrhenotokous populations equally adept as biocontrol agents? Orientation and host searching behavior of a fruit fly parasitoid <Papel>	BioControl (1386-6141) Springer	Artículo arbitrado	Institute for Scientific Information	n.d.	n.d.	Internacional

INVESTIGACIÓN

Publicaciones como resultado de actividades de investigación, 2012								Cuadro 1.7
Entidad de la Red	Autor (es)	Nombre de la publicación	Editado por	Tipo*	Registro en SCI / SSCI	Participación de académicos externos	Participación de estudiantes	Arbitraje (nacional / internacional)
	Ramírez Romero Ricardo	<i>Cross-Kingdom Effects of Plant-Plant Signaling via Volatile Organic Compounds Emitted by Tomato (Solanum lycopersicum) Plants Infested by the Greenhouse Whitefly (Trialeurodes vaporariorum) <Digital></i>	Journal of Chemical Ecology (1573-1561) Springer	Artículo arbitrado	Institute for Scientific Information	n.d.	n.d.	Internacional
	Ramírez Romero Ricardo	<i>Cross-Kingdom Effects of Plant-Plant Signaling via Volatile Organic Compounds Emitted by Tomato (Solanum lycopersicum) Plants Infested by the Greenhouse Whitefly (Trialeurodes vaporariorum) <Paper></i>	Journal of Chemical Ecology (0098-0331) Springer	Artículo arbitrado	Institute for Scientific Information	n.d.	n.d.	Internacional
	Ramos de Robles Silvia Lizette	Educam@s para el cambio climático: el caso de los productores de leche del Estado de Jalisco	Educ@mos (2007-1930) Educ@mos	Artículo	No	n.d.	n.d.	n.d.
	Ramos de Robles Silvia Lizette	Implicaciones del uso de las TIC en la enseñanza y el aprendizaje de las ciencias	Educ@mos (2007-1930) Educ@mos	Artículo	No	n.d.	n.d.	n.d.
	Ramos de Robles Silvia Lizette	Análisis Sociocultural de Interacciones: Aula de Ciencias Multilingüe. La Formación Inicial de Profesores de Ciencias	978-3-8454-8880-6 (Lambert)	Libro	n.a.	n.d.	n.d.	n.a.
	Ramos de Robles Silvia Lizette	Science Education for Diversity. Theory and Practice	978-94-007-4562-9 (Springer)	Libro	n.a.	n.d.	n.d.	n.a.
	Ramos de Robles Silvia Lizette	Second International Handbook of Science Education <Digital>	978-1-4020-9041-7 (Springer)	Libro	n.a.	n.d.	n.d.	n.a.
	Ramos de Robles Silvia Lizette	Second International Handbook of Science Education <Paper>	978-1-4020-9040-0 (Springer)	Libro	n.a.	n.d.	n.d.	n.a.
	Ramos de Robles Silvia Lizette	Simulacros y simulaciones. La formación pedagógica para el analfabetismo científico y una modesta proposición en didáctica situada para las ciencias	978-607-441-065-5 (Universidad de Guanajuato)	Libro	n.a.	n.d.	n.d.	n.a.
	Ramos Ibarra María Luisa	Evaluación genotóxica y citotóxica de toxina botulínica tipo a (botox®), mediante la prueba de micronúcleos en un modelo de ratón	Archivos de Ciencia (2007-2139) Universidad de Guadalajara	Artículo	No	n.d.	n.d.	n.d.

INVESTIGACIÓN

Publicaciones como resultado de actividades de investigación, 2012								Cuadro 1.7
Entidad de la Red	Autor (es)	Nombre de la publicación	Editado por	Tipo*	Registro en SCI / SSCI	Participación de académicos externos	Participación de estudiantes	Arbitraje (nacional / internacional)
	Ramos Ibarra María Luisa	Relación de la nutrigenómica con el comportamiento alimentario <Digital>	Revista Mexicana de Investigación en Psicología (2007-3240) Sistema Mexicano de Investigación en Psicología	Artículo	No	n.d.	n.d.	n.d.
	Ramos Ibarra María Luisa	Relación de la nutrigenómica con el comportamiento alimentario <Papel>	Revista Mexicana de Investigación en Psicología (2007-0926) Sistema Mexicano de Investigación en Psicología	Artículo	No	n.d.	n.d.	n.d.
	Ramos Loyo Julieta	<i>Gender Differences in EEG Coherent Activity before and after Training Navigation Skills in Virtual Environments <Digital></i>	Human Physiology (1608-3164) MAIKNauka Interperiodica Springer	Artículo arbitrado	Institute for Scientific Information	n.d.	n.d.	Internacional
	Ramos Loyo Julieta	<i>Gender Differences in EEG Coherent Activity before and after Training Navigation Skills in Virtual Environments <Papel></i>	Human Physiology (0362-1197) MAIKNauka Interperiodica Springer	Artículo arbitrado	Institute for Scientific Information	n.d.	n.d.	Internacional
	Ramos Loyo Julieta	Control Inhibitorio de Estímulos Emocionales en la Adolescencia	Revista Neuropsicología, Neuropsiquiatría y Neurociencias (0124-1265) Asociación Latinoamericana de Neuropsicología	Artículo	No	n.d.	n.d.	n.d.
	Ramos Loyo Julieta	Efecto de la Edad el en Rastreo Ocular Durante el Reconocimiento Emocional	Revista Neuropsicología, Neuropsiquiatría y Neurociencias (0124-1265) Asociación Latinoamericana de Neuropsicología	Artículo	No	n.d.	n.d.	n.d.
	Ramos Loyo Julieta	Las Funciones Ejecutivas en Pacientes con Hiperplasia Adrenal Congénita	Revista Neuropsicología, Neuropsiquiatría y Neurociencias (0124-1265) Asociación Latinoamericana de Neuropsicología	Artículo	No	n.d.	n.d.	n.d.
	Ramos Loyo Julieta	<i>Sex Differences in Facial, Prosodic, and Social Context Emotional Recognition in Early-Onset Schizophrenia <Digital></i>	Schizophrenia Research & Treatment (2090-2093) Hindawi	Artículo	No	n.d.	n.d.	n.d.
	Ramos Loyo Julieta	<i>Sex Differences in Facial, Prosodic, and Social Context Emotional Recognition in Early-Onset Schizophrenia <Papel></i>	Schizophrenia Research & Treatment (2090-2085) Hindawi	Artículo	No	n.d.	n.d.	n.d.

INVESTIGACIÓN

Publicaciones como resultado de actividades de investigación, 2012								Cuadro 1.7
Entidad de la Red	Autor (es)	Nombre de la publicación	Editado por	Tipo*	Registro en SCI / SSCI	Participación de académicos externos	Participación de estudiantes	Arbitraje (nacional / internacional)
	Recendiz Hurtado Florencio	Acta de la Dieciochoava Asamblea General de la Sociedad del Programa Cooperativo Centroamericano para el Mejoramiento de Cultivos y Animales (PCCMCA) <Digital>	Agronomía Mesoamericana (1659-1321) Universidad de Costa Rica	Artículo arbitrado	Institute for Scientific Information	n.d.	n.d.	Internacional
	Recendiz Hurtado Florencio	Acta de la Dieciochoava Asamblea General de la Sociedad del Programa Cooperativo Centroamericano para el Mejoramiento de Cultivos y Animales (PCCMCA) <Papel>	Agronomía Mesoamericana (1021-7444) Universidad de Costa Rica	Artículo arbitrado	Institute for Scientific Information	n.d.	n.d.	Internacional
	Recendiz Hurtado Florencio	Conservación de grano de maíz en el sistema de almacenamiento Silo-Bolsa en Guadalajara, Jalisco, México	Scientia CUCBA (1665-8493) Universidad de Guadalajara	Artículo arbitrado	Institute for Scientific Information	n.d.	n.d.	Internacional
	Reyes Ruíz Francisco Javier	Análisis del Enquadre sobre Cambio Climático en la Prensa Escrita Nacional	Latapí (-) Secretaría de Educación Tabasco	Artículo	No	n.d.	n.d.	n.d.
	Reyes Ruíz Francisco Javier	Saberes ambientales campesinos. Cultura y naturaleza en comunidades indígenas y mestizas de México	978-607-7510-67-3 (Universidad de Ciencias y Artes de Chiapas)	Libro	n.a.	n.d.	n.d.	n.a.
	Reyes Ruíz Francisco Javier	Visiones iberoamericanas de la educación ambiental en México. Memorias del Foro Tbilisi + 31	978-607-441-156-0 (Universidad de Guanajuato)	Libro	n.a.	n.d.	n.d.	n.a.
	Reyna Bustos Óscar Francisco	<i>Micrurus Laticollaris</i> (Balsan Coralsnake)	Herpetological Review (0018-084X) American Museum of Natural History	Artículo arbitrado	Institute for Scientific Information	n.d.	n.d.	Internacional
	Reynoso Orozco Ramón	Propiedades antinómicas de las poliaminas en los dominios Archaea y Eubacteria y su microambiente	Scientia CUCBA (1665-8493) Universidad de Guadalajara	Artículo arbitrado	Institute for Scientific Information	n.d.	n.d.	Internacional
	Riojas López Mónica Elizabeth	<i>Response of rodent assemblages to change in habitat heterogeneity in fruit-oriented nopal orchards in the Central High Plateau of México</i> <Digital>	Journal of Arid Environments (1095-922X) Academic Elsevier	Artículo arbitrado	Institute for Scientific Information	n.d.	n.d.	Internacional
	Riojas López Mónica Elizabeth	<i>Response of rodent assemblages to change in habitat heterogeneity in fruit-oriented nopal orchards in the Central High Plateau of México</i> <Papel>	Journal of Arid Environments (0140-1963) Academic Elsevier	Artículo arbitrado	Institute for Scientific Information	n.d.	n.d.	Internacional

INVESTIGACIÓN

Publicaciones como resultado de actividades de investigación, 2012								Cuadro 1.7
Entidad de la Red	Autor (es)	Nombre de la publicación	Editado por	Tipo*	Registro en SCI / SSCI	Participación de académicos externos	Participación de estudiantes	Arbitraje (nacional / internacional)
	Ríos Jara Eduardo	<i>Notes on two species of Processa (Decapoda: Processidae) from the Mexican Pacific</i>	Nauplius (0104-6497) Sociedade Brasileira de Carcinologia	Artículo arbitrado	Institute for Scientific Information	n.d.	n.d.	Internacional
	Roa Vidal Juan Jesús	"Memorias" Curso Teórico Práctico de Reproducción Asistida en Caninos	978-607-507-102-2 (Universidad de Guadalajara)	Libro	n.a.	n.d.	n.d.	n.a.
	Rodríguez Contreras Aarón	Diversidad del género Dahlia (Asteraceae: Coreopsidae) en Jalisco, México y descripción de una especie nueva	Revista Mexicana de Biodiversidad (1870-3453) Universidad Nacional Autónoma de México	Artículo arbitrado	Institute for Scientific Information	n.d.	n.d.	Internacional
	Rodríguez Contreras Aarón	Nota sobre la distribución geográfica y morfología de sisyrynchium platyphyllum (Iridaceae: sisyrynchieae)	Acta Botánica Mexicana (0187-7151) Instituto de Ecología	Artículo arbitrado	Institute for Scientific Information	n.d.	n.d.	Internacional
	Rodríguez Contreras Aarón	Mexican Geophytes I. The Genus Polianthes	Floriculture & Ornamental Biotechnology (1749-0294) Global Science	Artículo	No	n.d.	n.d.	n.d.
	Rodríguez Macías Ramón	Efecto de la adición de inóculo y aditivo en la digestibilidad in situ de la materia seca del ensilado de caña de azúcar <Digital>	Ciencia y Tecnología (1390-4043) Universidad Técnica Estatal de Quevedo	Artículo	No	n.d.	n.d.	n.d.
	Rodríguez Macías Ramón	Efecto de la adición de inóculo y aditivo en la digestibilidad in situ de la materia seca del ensilado de caña de azúcar <Papel>	Ciencia y Tecnología (1390-4051) Universidad Técnica Estatal de Quevedo	Artículo	No	n.d.	n.d.	n.d.
	Rodríguez Zaragoza Fabián Alejandro	<i>Identifying keystone trophic groups in benthic ecosystems: Implications for fisheries management</i>	Ecological Indicators (1470-160X) Elsevier	Artículo arbitrado	Institute for Scientific Information	n.d.	n.d.	Internacional
	Rodríguez Zaragoza Fabián Alejandro	Indicadores del paisaje arrecifal para la conservación de la biodiversidad de los arrecifes de coral del Caribe	Ciencias Marinas (0185-3880) Universidad Autónoma de Baja California	Artículo arbitrado	Institute for Scientific Information	n.d.	n.d.	Internacional
	Rodríguez Zaragoza Fabián Alejandro	<i>Network properties and keystone assessment in different intertidal communities dominated by two ecosystem engineer species (SE Pacific coast): A comparative analysis <Digital></i>	Ecological Modelling (1872-7026) Elsevier	Artículo arbitrado	Institute for Scientific Information	n.d.	n.d.	Internacional

INVESTIGACIÓN

Publicaciones como resultado de actividades de investigación, 2012								Cuadro 1.7
Entidad de la Red	Autor (es)	Nombre de la publicación	Editado por	Tipo*	Registro en SCI / SSCI	Participación de académicos externos	Participación de estudiantes	Arbitraje (nacional / internacional)
	Rodríguez Zaragoza Fabián Alejandro	<i>Network properties and keystone assessment in different intertidal communities dominated by two ecosystem engineer species (SE Pacific coast): A comparative analysis <Papel></i>	Ecological Modelling (0304-3800) Elsevier	Artículo arbitrado	Institute for Scientific Information	n.d.	n.d.	Internacional
	Román Miranda María Leónor	Diversificación sostenible de especies perennes en áreas degradadas en sistemas agroforestales del municipio Yateras, Guantánamo<Digital>	Revista Forestal Baracoa (2078-7235) Ministerio de la Agricultura	Artículo	No	n.d.	n.d.	n.d.
	Román Miranda María Leónor	Diversificación sostenible de especies perennes en áreas degradadas en sistemas agroforestales del municipio Yateras, Guantánamo<Papel>	Revista Forestal Baracoa (0138-6441) Ministerio de la Agricultura	Artículo	No	n.d.	n.d.	n.d.
	Román Miranda María Leónor	Establecimiento de un sistema silvopastoril sostenible en ecosistema montañoso degradado del municipio Yateras, Guantánamo	Avances (1562-3297) Centro de Información y Gestión de Pinar del Río	Artículo	No	n.d.	n.d.	n.d.
	Ron Parra José	Determinación molecular de la fidelidad genética en dos líneas de maíz después de ciclos de autofecundación	Revista Internacional de Contaminación Ambiental (0188-4999) Universidad Nacional Autónoma de México	Artículo arbitrado	Institute for Scientific Information	n.d.	n.d.	Internacional
	Rosales Cortés Manuel	<i>Cochleovestibular dysfunction in patients with diabetes mellitus, hypertension and dyslipidemia</i>	Acta Otorrinolaringológica Española (2173-5735) Elsevier Doyma	Artículo	No	n.d.	n.d.	n.d.
	Rosales Cortés Manuel	Disfunción cócleo-vestibular en pacientes con diabetes mellitus, hipertensión arterial sistémica y dislipidemia <Digital>	Acta Otorrinolaringológica Española (1988-3013) Elsevier Doyma	Artículo	No	n.d.	n.d.	n.d.
	Rosales Cortés Manuel	Disfunción cócleo-vestibular en pacientes con diabetes mellitus, hipertensión arterial sistémica y dislipidemia <Papel>	Acta Otorrinolaringológica Española (0001-6519) Elsevier Doyma	Artículo	No	n.d.	n.d.	n.d.
	Rosas Barbosa Beatriz Teresa	Parámetros Físico-químicos, Microbiológicos y Toxicológicos de: Capulín (<i>Prunus serotina</i> subsp. <i>capuli</i>)	Alimentación y Ciencia de los Alimentos (-) Universidad de Guadalajara	Artículo	No	n.d.	n.d.	n.d.

INVESTIGACIÓN

Publicaciones como resultado de actividades de investigación, 2012								Cuadro 1.7
Entidad de la Red	Autor (es)	Nombre de la publicación	Editado por	Tipo*	Registro en SCI / SSCI	Participación de académicos externos	Participación de estudiantes	Arbitraje (nacional / internacional)
	Ruiz Corral José Ariel	Cambio climático y el impacto en la concentración de oxígeno disuelto en el lago de Chapala	Revista Mexicana de Ciencias Agrícolas (2007-0934) Instituto Nacional de Investigaciones Forestales, Agrícolas y Pecuarias	Artículo arbitrado	Institute for Scientific Information	n.d.	n.d.	Internacional
	Ruiz Corral José Ariel	<i>Climate change and the impact on the concentration of dissolved oxygen in lake Chapala</i>	Revista Mexicana de Ciencias Agrícolas (2007-0934) Instituto Nacional de Investigaciones Forestales, Agrícolas y Pecuarias	Artículo arbitrado	Institute for Scientific Information	n.d.	n.d.	Internacional
	Ruiz Corral José Ariel	Efecto del cambio climático en la acumulación de frío en la región manzanera de chihuahua	Revista Mexicana de Ciencias Agrícolas (2007-0934) Instituto Nacional de Investigaciones Forestales, Agrícolas y Pecuarias	Artículo arbitrado	Institute for Scientific Information	n.d.	n.d.	Internacional
	Ruiz Corral José Ariel	<i>Effect of climate change in the cold accumulation in the apple producing region of Chihuahua</i>	Revista Mexicana de Ciencias Agrícolas (2007-0934) Instituto Nacional de Investigaciones Forestales, Agrícolas y Pecuarias	Artículo arbitrado	Institute for Scientific Information	n.d.	n.d.	Internacional
	Ruiz Corral José Ariel	Mapeo del índice de aridez y su distribución poblacional en México <digital>	Revista Chapingo. Serie Ciencias Forestales y del Ambiente (2007-4018) Universidad Autónoma Chapingo	Artículo arbitrado	Institute for Scientific Information	n.d.	n.d.	Internacional
	Ruiz Corral José Ariel	Mapeo del índice de aridez y su distribución poblacional en México <papel>	Revista Chapingo. Serie Ciencias Forestales y del Ambiente (2007-3828) Universidad Autónoma Chapingo	Artículo arbitrado	Institute for Scientific Information	n.d.	n.d.	Internacional
	Ruiz Corral José Ariel	<i>Mapping of the aridity index and its population distribution in México<digital></i>	Revista Chapingo. Serie Ciencias Forestales y del Ambiente (2007-4018) Universidad Autónoma Chapingo	Artículo arbitrado	Institute for Scientific Information	n.d.	n.d.	Internacional

INVESTIGACIÓN

Publicaciones como resultado de actividades de investigación, 2012								Cuadro 1.7
Entidad de la Red	Autor (es)	Nombre de la publicación	Editado por	Tipo*	Registro en SCI / SSCI	Participación de académicos externos	Participación de estudiantes	Arbitraje (nacional / internacional)
	Ruiz Corral José Ariel	<i>Mapping of the aridity index and its population distribution in México<papel></i>	Revista Chapingo. Serie Ciencias Forestales y del Ambiente (2007-3828) Universidad Autónoma Chapingo	Artículo arbitrado	Institute for Scientific Information	n.d.	n.d.	Internacional
	Ruiz Corral José Ariel	Perspectivas del sistema de producción de manzano en chihuahua, ante el cambio climático	Revista Mexicana de Ciencias Agrícolas (2007-0934) Instituto Nacional de Investigaciones Forestales, Agrícolas y Pecuarias	Artículo arbitrado	Institute for Scientific Information	n.d.	n.d.	Internacional
	Ruiz Corral José Ariel	<i>Perspectives on the apple production system in Chihuahua facing climate change</i>	Revista Mexicana de Ciencias Agrícolas (2007-0934) Instituto Nacional de Investigaciones Forestales, Agrícolas y Pecuarias	Artículo arbitrado	Institute for Scientific Information	n.d.	n.d.	Internacional
	Ruiz Corral José Ariel	Caracterización climática y edáfica del área de abastecimiento del Ingenio Azsuremex-Tenosique, Tabasco	978-607-425-375-7 (Instituto Nacional de Investigaciones Forestales, Agrícolas y Pecuarias)	Libro	n.a.	n.d.	n.d.	n.a.
	Ruiz Corral José Ariel	Caracterización climática y edáfica del área de abastecimiento del Ingenio El Modelo, Veracruz	978-607-425-393-1 (Instituto Nacional de Investigaciones Forestales, Agrícolas y Pecuarias)	Libro	n.a.	n.d.	n.d.	n.a.
	Ruiz Corral José Ariel	Resource Management for Sustainable Agriculture	978-953-51-0808-5 (In Tech)	Libro	n.a.	n.d.	n.d.	n.a.
	Ruiz Corral José Ariel	Zonificación agroclimática de Los Altos de Jalisco, México	978-607-425-785-4 ((Instituto Nacional de Investigaciones Forestales, Agrícolas y Pecuarias)	Libro	n.a.	n.d.	n.d.	n.a.
	Ruiz Sánchez Edgar Abraham	Efecto de la Edad y la Escolaridad en el Desempeño Lector de Adultos	Revista Neuropsicología, Neuropsiquiatría y Neurociencias (0124-1265) Asociación Latinoamericana de Neuropsicología	Artículo	No	n.d.	Si	n.d.

INVESTIGACIÓN

Publicaciones como resultado de actividades de investigación, 2012								Cuadro 1.7
Entidad de la Red	Autor (es)	Nombre de la publicación	Editado por	Tipo*	Registro en SCI / SSCI	Participación de académicos externos	Participación de estudiantes	Arbitraje (nacional / internacional)
	Sánchez González José de Jesús	<i>Megabase-Scale Inversion Polymorphism in the Wild Ancestor of Maize <Digital></i>	Genetics (1943-2631) Genetics Society of America	Artículo arbitrado	Institute for Scientific Information	n.d.	n.d.	Internacional
	Sánchez González José de Jesús	<i>Megabase-Scale Inversion Polymorphism in the Wild Ancestor of Maize <Paper></i>	Genetics (0016-6731) Genetics Society of America	Artículo arbitrado	Institute for Scientific Information	n.d.	n.d.	Internacional
	Sánchez González José de Jesús	<i>Mexican maize races as a germplasm source for adaptation to climate change</i>	Revista Mexicana de Ciencias Agrícolas (2007-0934) Instituto Nacional de Investigaciones Forestales, Agrícolas y Pecuarias	Artículo arbitrado	Institute for Scientific Information	n.d.	n.d.	Internacional
	Sánchez González José de Jesús	<i>Razas mexicanas de maíz como fuente de germoplasma para la adaptación al cambio climático</i>	Revista Mexicana de Ciencias Agrícolas (2007-0934) Instituto Nacional de Investigaciones Forestales, Agrícolas y Pecuarias	Artículo arbitrado	Institute for Scientific Information	n.d.	n.d.	Internacional
	Sánchez González José de Jesús	<i>Use of gametophytic isolating mechanisms for maize</i>	Plant Breeding News (-) Cornell University	Artículo	No	n.d.	n.d.	n.d.
	Sánchez Hernández Carla Vanessa	<i>Respiratory Syncytial Virus Persistence in Macrophages Downregulates Intercellular Adhesion Molecule-1 Expression and Reduces Adhesion of Non-Typeable Haemophilus influenzae <Digital></i>	Intervirology (1423-0100) Karger	Artículo arbitrado	Institute for Scientific Information	n.d.	n.d.	Internacional
	Sánchez Hernández Carla Vanessa	<i>Respiratory Syncytial Virus Persistence in Macrophages Downregulates Intercellular Adhesion Molecule-1 Expression and Reduces Adhesion of Non-Typeable Haemophilus influenzae <Paper></i>	Intervirology (0300-5526) Karger	Artículo arbitrado	Institute for Scientific Information	n.d.	n.d.	Internacional
	Sánchez Hernández Carla Vanessa	<i>Biotic stress in plants: life lessons from your parents and grandparents</i>	Frontiers in Genetics (1664-8021) Frontiers	Artículo	No	n.d.	n.d.	n.d.
	Sánchez Hernández Carla Vanessa	<i>Artificial Photosynthesis</i>	978-953-307-966-0 (InTech)	Libro	n.a.	n.d.	n.d.	n.a.
	Sánchez Hernández Carla Vanessa	3er Congreso Internacional Biología, Química y Agronomía	978-607-719-001-1 (Universidad Autónoma de Guadalajara)	Libro	n.a.	n.d.	n.d.	n.a.

INVESTIGACIÓN

Publicaciones como resultado de actividades de investigación, 2012								Cuadro 1.7
Entidad de la Red	Autor (es)	Nombre de la publicación	Editado por	Tipo*	Registro en SCI / SSCI	Participación de académicos externos	Participación de estudiantes	Arbitraje (nacional / internacional)
	Sánchez Martínez José	Pruebas de germinación de dos leguminosas herbáceas con potencial para restaurar bancos de minería a cielo abierto	Scientia CUCBA (1665-8493) Universidad de Guadalajara	Artículo arbitrado	Institute for Scientific Information	n.d.	n.d.	Internacional
	Sánchez Preciado Santiago	Soya. Beneficio en la alimentación y salud humanas	Sustentabilidad (-) Universidad de Guadalajara	Artículo	No	n.d.	n.d.	n.d.
	Santacruz Ruvalcaba Fernando	<i>Cellular and molecular changes associated with somatic embryogenesis induction in Agave tequilana <Digital></i>	Protoplasma (1615-6102) Springer	Artículo arbitrado	Institute for Scientific Information	n.d.	n.d.	Internacional
	Santacruz Ruvalcaba Fernando	<i>Cellular and molecular changes associated with somatic embryogenesis induction in Agave tequilana <Papel></i>	Protoplasma (0033-183X) Springer	Artículo arbitrado	Institute for Scientific Information	n.d.	n.d.	Internacional
	Santacruz Ruvalcaba Fernando	<i>Effect of plant growth regulators on plant regeneration of Dioscorea remotiflora (Kunth) through nodal explants <Digital></i>	Plant Growth Regulation (1573-5087) Springer	Artículo arbitrado	SCI	n.d.	n.d.	Internacional
	Santacruz Ruvalcaba Fernando	<i>Effect of plant growth regulators on plant regeneration of Dioscorea remotiflora (Kunth) through nodal explants <Papel></i>	Plant Growth Regulation (0167-6903) Springer	Artículo arbitrado	SCI	n.d.	n.d.	Internacional
	Santamaría Reyes José Alejandro	Sustentabilidad social y lucha de clases	Sustentabilidad (-) Universidad de Guadalajara	Artículo	No	n.d.	n.d.	n.d.
	Santerre Lucas Anne Helene Marguerite	<i>A chronic combinatory stress model that activates the HPA axis and avoids habituation in BALB/C mice</i>	Journal of Neuroscience Methods (0165-0270) Elsevier	Artículo arbitrado	Institute for Scientific Information	n.d.	n.d.	Internacional
	Santiago Pérez Ana Luisa	<i>An assessment of natural and human disturbance effects on Mexican ecosystems: current trends and research gaps <Digital></i>	Biodiversity & Conservation (1572-9710) Springer	Artículo arbitrado	Institute for Scientific Information	n.d.	n.d.	Internacional
	Santiago Pérez Ana Luisa	<i>An assessment of natural and human disturbance effects on Mexican ecosystems: current trends and research gaps <Papel></i>	Biodiversity & Conservation (0960-3115) Springer	Artículo arbitrado	Institute for Scientific Information	n.d.	n.d.	Internacional
	Santiago Pérez Ana Luisa	<i>Fragments size in the pine-oak forest, sierra de Tequila, Jalisco state</i>	Revista Mexicana de Ciencias Forestales (2007-1132) Instituto Nacional de Investigaciones Forestales, Agrícolas y Pecuarias	Artículo arbitrado	Institute for Scientific Information	n.d.	n.d.	Internacional

INVESTIGACIÓN

Publicaciones como resultado de actividades de investigación, 2012								Cuadro 1.7
Entidad de la Red	Autor (es)	Nombre de la publicación	Editado por	Tipo*	Registro en SCI / SSCI	Participación de académicos externos	Participación de estudiantes	Arbitraje (nacional / internacional)
	Santiago Pérez Ana Luisa	Tamaño de fragmentos forestales en el bosque de pino-encino, sierra de Tequila, Jalisco	Revista Mexicana de Ciencias Forestales (2007-1132) Instituto Nacional de Investigaciones Forestales, Agrícolas y Pecuarias	Artículo arbitrado	Institute for Scientific Information	n.d.	n.d.	Internacional
	Santiago Pérez Ana Luisa	Anfibios y Reptiles de las montañas de Jalisco: Sierra de Quila	978-607-8113-09-5 (Comisión Nacional para el Conocimiento y Uso de la Biodiversidad)	Libro	n.a.	n.d.	n.d.	n.a.
	Santiago Pérez Ana Luisa	Estudios sobre la Biología de Roedores Silvestres Mexicanos	978-607-02-3779-9 (Universidad Nacional Autónoma de México)	Libro	n.a.	n.d.	n.d.	n.a.
	Sosa Rodrigo	Los programas T y el control del estímulo: un problema conceptual <Digital>	Revista Mexicana de Investigación en Psicología (2007-3240) Sistema Mexicano de Investigación en Psicología	Artículo	No	n.d.	Si	n.d.
	Sosa Rodrigo	Los programas T y el control del estímulo: un problema conceptual <Papel>	Revista Mexicana de Investigación en Psicología (2007-0926) Sistema Mexicano de Investigación en Psicología	Artículo	No	n.d.	Si	n.d.
	Téllez Bañuelos Martha Cecilia	El sistema inmune como biomarcador de toxicidad por endosulfán en peces teleósteos y otros modelos de laboratorio	AquaTIC (1578-4541) Universidad de Zaragoza	Artículo arbitrado	Institute for Scientific Information	n.d.	n.d.	Internacional
	Toledo González Sandra Luz	Efecto de los daños fitopatológicos en el paisaje de pinos y encinos del área protegida "La Primavera", Jalisco, México <digital>	Revista Forestal Baracoa (2078-7235) Ministerio de la Agricultura	Artículo	No	n.d.	n.d.	n.d.
	Toledo González Sandra Luz	Efecto de los daños fitopatológicos en el paisaje de pinos y encinos del área protegida "La Primavera", Jalisco, México <papel>	Revista Forestal Baracoa (0138-6441) Ministerio de la Agricultura	Artículo	No	n.d.	n.d.	n.d.
	Toledo González Sandra Luz	Evaluación de daños por patógenos fúngicos en pinus y quercus del área de protección de flora y fauna "La Primavera" Jalisco, México	Acta Universitaria (0188-6266) Universidad de Guanajuato	Artículo	No	n.d.	n.d.	n.d.

INVESTIGACIÓN

Publicaciones como resultado de actividades de investigación, 2012								Cuadro 1.7
Entidad de la Red	Autor (es)	Nombre de la publicación	Editado por	Tipo*	Registro en SCI / SSCI	Participación de académicos externos	Participación de estudiantes	Arbitraje (nacional / internacional)
	Toledo González Sandra Luz	Evaluación de roya en pinos del área de protección de flora y fauna "La Primavera", Jalisco, México <digital>	Revista Forestal Baracoa (2078-7235) Ministerio de la Agricultura	Artículo	No	n.d.	n.d.	n.d.
	Toledo González Sandra Luz	Evaluación de roya en pinos del área de protección de flora y fauna "La Primavera", Jalisco, México <papel>	Revista Forestal Baracoa (0138-6441) Ministerio de la Agricultura	Artículo	No	n.d.	n.d.	n.d.
	Toledo González Sandra Luz	Manchas foliares en los encinos del área protegida "La Primavera", Jalisco, México <digital>	Revista Forestal Baracoa (2078-7235) Ministerio de la Agricultura	Artículo	No	n.d.	n.d.	n.d.
	Toledo González Sandra Luz	Manchas foliares en los encinos del área protegida "La Primavera", Jalisco, México <papel>	Revista Forestal Baracoa (0138-6441) Ministerio de la Agricultura	Artículo	No	n.d.	n.d.	n.d.
	Toral Flores Armandó Modesto	Niveles de aflatoxina M1 en quesos y yogurt de tipo artesanal, elaborados en dos regiones del Estado de Jalisco	Scientia CUCBA (1665-8493) Universidad de Guadalajara	Artículo arbitrado	Institute for Scientific Information	n.d.	n.d.	Internacional
	Toral Flores Armandó Modesto	Un punto de vista sobre los académicos de educación superior en el CUCBA. El caso del Departamento de Desarrollo Rural Sustentable de la División de Ciencias Agronómicas	Sustentabilidad (-) Universidad de Guadalajara	Artículo	No	n.d.	n.d.	n.d.
	Torres Morán José Pablo	Análisis de sensibilidad de pruebas de homogeneidad de curvas de producción de gas in vitro, a partir de la simulación por Monte Carlo	Revista Cubana de Ciencia Agrícola (0034-7485) Instituto de Ciencia Animal	Artículo arbitrado	Institute for Scientific Information	n.d.	n.d.	Internacional
	Torres Morán José Pablo	<i>Sensibility analysis of homogeneity tests of in vitro gas production curves by Monte Carlo simulation</i>	Cuban Journal of Agricultural Science (0864-0408) Instituto de Ciencia Animal	Artículo arbitrado	Institute for Scientific Information	n.d.	n.d.	Internacional
	Torres Morán Martha Isabel	<i>Efficient protocols for in vitro axillary bud proliferation and somatic embryogenesis of the medicinal plant Anemopsis californica</i>	Journal of Medicinal Plants Research (1996-0875) Academic	Artículo	No	n.d.	n.d.	n.d.
	Torres Morán Martha Isabel	Etiquetas moleculares en el estudio de los agaves	Boletín Nakari (1405-1613) Nakari, Sociedad Jalisciense de Cactología	Artículo	No	n.d.	n.d.	n.d.

INVESTIGACIÓN

Publicaciones como resultado de actividades de investigación, 2012								Cuadro 1.7
Entidad de la Red	Autor (es)	Nombre de la publicación	Editado por	Tipo*	Registro en SCI / SSCI	Participación de académicos externos	Participación de estudiantes	Arbitraje (nacional / internacional)
	Torres Morán Martha Isabel	<i>ISTR, a Retrotransposon-Based Marker to Assess Plant Genome Variability with Special Emphasis in the Genera Zea and Agave <Digital></i>	American Journal of Plant Sciences (2158-2750) Scientific Research	Artículo	No	n.d.	n.d.	n.d.
	Torres Morán Martha Isabel	<i>ISTR, a Retrotransposon-Based Marker to Assess Plant Genome Variability with Special Emphasis in the Genera Zea and Agave <Paper></i>	American Journal of Plant Sciences (2158-2742) Scientific Research	Artículo	No	n.d.	n.d.	n.d.
	Torres Morán Martha Isabel	<i>Agave Durangensis</i>	978-607-414-242-6 (Instituto Politécnico Nacional)	Libro	n.a.	n.d.	n.d.	n.a.
	Torres Sánchez Pedro	Términos, definiciones y conceptos ambientales	978-607-450-434-7 (Universidad de Guadalajara)	Libro	n.a.	n.d.	n.d.	n.a.
	Trejo García Salvador	Características del Trastorno por Déficit de Atención e Hiperactividad en Padres de Chicos con TDAH	Revista Neuropsicología, Neuropsiquiatría y Neurociencias (0124-1265) Asociación Latinoamericana de Neuropsicología	Artículo	No	n.d.	Si	n.d.
	Valderrama Cháirez María Leónor	Parámetros Físico-químicos, Microbiológicos y Toxicológicos de: Aguacate (<i>Persea americana</i>)	Alimentación y Ciencia de los Alimentos (-) Universidad de Guadalajara	Artículo	No	n.d.	n.d.	n.d.
	Valerio dos Santos Cristiano	Un análisis del proceso de aprendizaje social en animales no humanos: situaciones apetitivas versus aversivas <Digital>	Universitas Psychologica (2011-2777) Pontificia Universidad Javeriana	Artículo arbitrado	Institute for Scientific Information	n.d.	n.d.	Internacional
	Valerio dos Santos Cristiano	Un análisis del proceso de aprendizaje social en animales no humanos: situaciones apetitivas versus aversivas <Paper>	Universitas Psychologica (1657-9267) Pontificia Universidad Javeriana	Artículo arbitrado	Institute for Scientific Information	n.d.	n.d.	Internacional
	Vargas Ponce Ofelia	<i>Sustainability of the traditional management of Agave genetic resources in the elaboration of mezcal and tequila spirits in western México<Digital></i>	Genetic Resources & Crop Evolution (1573-5109) Springer	Artículo arbitrado	Institute for Scientific Information	n.d.	n.d.	Internacional
	Vargas Ponce Ofelia	<i>Sustainability of the traditional management of Agave genetic resources in the elaboration of mezcal and tequila spirits in western México<Paper></i>	Genetic Resources & Crop Evolution (0925-9864) Springer	Artículo arbitrado	Institute for Scientific Information	n.d.	n.d.	Internacional

INVESTIGACIÓN

Publicaciones como resultado de actividades de investigación, 2012								Cuadro 1.7
Entidad de la Red	Autor (es)	Nombre de la publicación	Editado por	Tipo*	Registro en SCI / SSCI	Participación de académicos externos	Participación de estudiantes	Arbitraje (nacional / internacional)
	Vázquez Bolaños Miguel	Especie nueva de <i>Dolichoderus</i> (Hymenoptera: Formicidae) de Puerto Vallarta, Jalisco y nuevos registros para México	Revista Mexicana de Biodiversidad (1870-3453) Universidad Nacional Autónoma de México	Artículo arbitrado	Institute for Scientific Information	n.d.	n.d.	Internacional
	Vázquez Bolaños Miguel	Hormigas (Hymenoptera: Formicidae) del Cerro de la Culebra, Arandas, Jalisco, México	Dugesiana (1028-3420) Universidad de Guadalajara	Artículo arbitrado	Institute for Scientific Information	n.d.	n.d.	Internacional
	Vázquez Bolaños Miguel	Primer registro de <i>Camponotus ulcerosus</i> Wheeler, 1910 (Hymenoptera: Formicidae) para Jalisco, México	Dugesiana (1028-3420) Universidad de Guadalajara	Artículo arbitrado	Institute for Scientific Information	n.d.	n.d.	Internacional
	Vázquez Bolaños Miguel	Primer registro del género <i>Anochetus</i> Mayr 1861 (Hymenoptera: Formicidae) para el Estado de Jalisco, México	Acta Zoológica Mexicana. Nueva Serie (0065-1737) Instituto de Ecología	Artículo arbitrado	Institute for Scientific Information	n.d.	n.d.	Internacional
	Vázquez García José Antonio	<i>Agave temacapulinensis</i> (Agavaceae), a New Ditepalous Species from the Los Altos Region, Jalisco, Mexico	Novon (1055-3177) Missouri Botanical Garden	Artículo arbitrado	Institute for Scientific Information	n.d.	n.d.	Internacional
	Vázquez García José Antonio	A new species and a new subspecies of <i>Salvia</i> (Lamiaceae) from Jalisco and Michoacán, México<Digital>	Brittonia (1938-436X) Springer	Artículo arbitrado	Institute for Scientific Information	n.d.	n.d.	Internacional
	Vázquez García José Antonio	A new species and a new subspecies of <i>Salvia</i> (Lamiaceae) from Jalisco and Michoacán, México<Paper>	Brittonia (0007-196X) Springer	Artículo arbitrado	Institute for Scientific Information	n.d.	n.d.	Internacional
	Vázquez García José Antonio	<i>Magnolia mayae</i> (Magnoliaceae), a new species from Chiapas, Mexico	Botanical Sciences (-) Sociedad Botánica de México	Artículo arbitrado	Institute for Scientific Information	n.d.	n.d.	Internacional
	Vázquez García José Antonio	<i>Salvia meera</i> , S. <i>rogersiana</i> , S. <i>santananae</i> and S. <i>concolor</i> var. <i>iltisii</i> (Lamiaceae), three new species and a variety from Jalisco, Mexico	Revista Mexicana de Biodiversidad (1870-3453) Universidad Nacional Autónoma de México	Artículo arbitrado	Institute for Scientific Information	n.d.	n.d.	Internacional
	Vázquez García Marcelino	Métodos de extracción, indicios químicos y efecto insecticida en <i>Culex quinquefasciatus</i> (Say) de extractos y fracciones cromatográficas de <i>Meliaceae</i>	Scientia CUCBA (1665-8493) Universidad de Guadalajara	Artículo arbitrado	Institute for Scientific Information	n.d.	n.d.	Internacional
	Vázquez García Marcelino	Alternativas ecológicas contra plagas. Agricultura sostenible 7	978-607-7533-87-0 (Colegio de Postgraduados)	Libro	n.a.	n.d.	n.d.	n.a.

INVESTIGACIÓN

Publicaciones como resultado de actividades de investigación, 2012								Cuadro 1.7
Entidad de la Red	Autor (es)	Nombre de la publicación	Editado por	Tipo*	Registro en SCI / SSCI	Participación de académicos externos	Participación de estudiantes	Arbitraje (nacional / internacional)
	Vázquez Navarro Javier	Contribuciones de la composta al mejoramiento de la fertilidad del suelo	Sustentabilidad (-) Universidad de Guadalajara	Artículo	No	n.d.	n.d.	n.d.
	Ventura Castro Lucia	Distribución del Puntaje Global del AdasCog en los Estadios de la Escala CDR en Pacientes con Demencia	Revista Neuropsicología, Neuropsiquiatría y Neurociencias (0124-1265) Asociación Latinoamericana de Neuropsicología	Artículo	No	n.d.	Si	n.d.
	Ventura Castro Lucia	Modelo de Valoración Neuropsicológica Estándar para Adultos Hospitalizados	Revista Neuropsicología, Neuropsiquiatría y Neurociencias (0124-1265) Asociación Latinoamericana de Neuropsicología	Artículo	No	n.d.	Si	n.d.
	Vidrio Valdez Gloria Cecilia	Establecimiento ex vitro de plantas micropropagadas	Boletín Nakari (1405-1613) Nakari, Sociedad Jalisciense de Cactología	Artículo	No	n.d.	Si	n.d.
	Vigueras Guzmán Ana Lilia	<i>Use of Dactylopius coccus Costa (Hemiptera: Coccoidea) Pigments in the Detection of Larvae and Pupae of Plutella xylostella (L.) (Lepidoptera: Yponomeutidae) <Digital></i>	Neotropical Entomology (1678-8052) Entomological Society of Brasil	Artículo arbitrado	Institute for Scientific Information	n.d.	n.d.	Internacional
	Vigueras Guzmán Ana Lilia	<i>Use of Dactylopius coccus Costa (Hemiptera: Coccoidea) Pigments in the Detection of Larvae and Pupae of Plutella xylostella (L.) (Lepidoptera: Yponomeutidae) <Paper></i>	Neotropical Entomology (1519-566X) Entomological Society of Brasil	Artículo arbitrado	Institute for Scientific Information	n.d.	n.d.	Internacional
	Vigueras Guzmán Ana Lilia	Elaboración de carmines para colorear productos alimenticios	Boletín Nakari (1405-1613) Nakari, Sociedad Jalisciense de Cactología	Artículo	No	n.d.	n.d.	n.d.
	Vigueras Guzmán Ana Lilia	Nopales resistentes a cochinilla silvestre (dactylopius opuntiae cockerell)	Boletín Nakari (1405-1613) Nakari, Sociedad Jalisciense de Cactología	Artículo	No	n.d.	n.d.	n.d.

INVESTIGACIÓN

Publicaciones como resultado de actividades de investigación, 2012								Cuadro 1.7
Entidad de la Red	Autor (es)	Nombre de la publicación	Editado por	Tipo*	Registro en SCI / SSCI	Participación de académicos externos	Participación de estudiantes	Arbitraje (nacional / internacional)
	Villagómez Zavala Daniel Andrés Fabián	<i>Disorders of Sexual Development and Abnormal Early Development in Domestic Food-Producing Mammals: The Role of Chromosome Abnormalities, Environment and Stress Factors <Digital></i>	Sexual Development (1661-5433) Karger	Artículo arbitrado	Institute for Scientific Information	n.d.	n.d.	Internacional
	Villagómez Zavala Daniel Andrés Fabián	<i>Disorders of Sexual Development and Abnormal Early Development in Domestic Food-Producing Mammals: The Role of Chromosome Abnormalities, Environment and Stress Factors <Digital></i>	Sexual Development (1661-5425) Karger	Artículo arbitrado	Institute for Scientific Information	n.d.	n.d.	Internacional
	Villagómez Zavala Daniel Andrés Fabián	<i>GTG Mutation in the Start Codon of the Androgen Receptor Gene in a Family of Horses with 64,XY Disorder of Sex Development <Digital></i>	Sexual Development (1661-5433) Karger	Artículo arbitrado	Institute for Scientific Information	n.d.	n.d.	Internacional
	Villagómez Zavala Daniel Andrés Fabián	<i>GTG Mutation in the Start Codon of the Androgen Receptor Gene in a Family of Horses with 64,XY Disorder of Sex Development <Paper></i>	Sexual Development (1661-5425) Karger	Artículo arbitrado	Institute for Scientific Information	n.d.	n.d.	Internacional
	Villagómez Zavala Daniel Andrés Fabián	<i>Nucleolar organizer regions (NORs) distribution and behavior in spermatozoa and meiotic cells of the horse (Equus caballus)</i>	Theriogenology (0093-691X) Elsevier	Artículo arbitrado	Institute for Scientific Information	n.d.	n.d.	Internacional
	Villagómez Zavala Daniel Andrés Fabián	<i>Disorders of Sex Development in Domestic Animals <Digital></i>	978-3-8055-9960-3 (Karger)	Libro	n.a.	n.d.	n.d.	n.a.
	Villagómez Zavala Daniel Andrés Fabián	<i>Disorders of Sex Development in Domestic Animals <Paper></i>	978-3-8055-9959-7 (Karger)	Libro	n.a.	n.d.	n.d.	n.a.
	Villagómez Zavala Daniel Andrés Fabián	<i>Equine Reproduction <Digital></i>	978-0-8138-1971-6 (Wiley Blackwell)	Libro	n.a.	n.d.	n.d.	n.a.
	Villagómez Zavala Daniel Andrés Fabián	<i>Equine Reproduction <Paper></i>	978-1-4443-9763-5 (Wiley Blackwell)	Libro	n.a.	n.d.	n.d.	n.a.
	Villaseñor Ulloa Fernando Rafael	<i>Crónicas coloniales sobre el nopal</i>	Boletín Nakari (1405-1613) Nakari, Sociedad Jalisciense de Cactología	Artículo	No	n.d.	n.d.	n.d.

INVESTIGACIÓN

Publicaciones como resultado de actividades de investigación, 2012								Cuadro 1.7
Entidad de la Red	Autor (es)	Nombre de la publicación	Editado por	Tipo*	Registro en SCI / SSCI	Participación de académicos externos	Participación de estudiantes	Arbitraje (nacional / internacional)
	Villavicencio García Raymundo Federico	Efecto de la fragmentación sobre la regeneración natural en la sierra de Quila, Jalisco	Revista Mexicana de Ciencias Forestales (2007-1132) Instituto Nacional de Investigaciones Forestales, Agrícolas y Pecuarias	Artículo arbitrado	Institute for Scientific Information	n.d.	n.d.	Internacional
	Villavicencio García Raymundo Federico	<i>Fragmentation effect upon natural regeneration in sierra de Quila, Jalisco state</i>	Revista Mexicana de Ciencias Forestales (2007-1132) Instituto Nacional de Investigaciones Forestales, Agrícolas y Pecuarias	Artículo arbitrado	Institute for Scientific Information	n.d.	n.d.	Internacional
	Villavicencio García Raymundo Federico	Memorias del XIV Simposio Internacional Selper	978-607-441-100-3 (Sociedad de Especialistas Latinoamericanos en Percepción Remota y Sistemas de Información Espaciales)	Libro	n.a.	n.d.	n.d.	n.a.
	Virgen Calleros Gil	Determinación de la dosis letal (dl50) en vitroplántulas de agave tequilana var. Azul con co60	Revista Internacional de Contaminación Ambiental (0188-4999) Universidad Nacional Autónoma de México	Artículo arbitrado	Institute for Scientific Information	n.d.	n.d.	Internacional
	Virgen Calleros Gil	Micropropagación de agave (agave tequilana weber. Var. Azul) a través de yemas axilares	Tropical & Subtropical Agroecosystems (1870-0462) Universidad Autónoma de Yucatán	Artículo arbitrado	Institute for Scientific Information	n.d.	n.d.	Internacional
	Virgen Calleros Gil	Micropropagación de agave (agave tequilana weber. Var. Azul) con fines de mejoramiento genético	Revista Internacional de Contaminación Ambiental (0188-4999) Universidad Nacional Autónoma de México	Artículo arbitrado	Institute for Scientific Information	n.d.	n.d.	Internacional
	Virgen Calleros Gil	Microorganismos promotores del crecimiento de las plantas: Importancia en el crecimiento y fitosanidad	Boletín (-) TradeCorp México	Artículo	No	n.d.	n.d.	n.d.
	Virgen Calleros Gil	Uso de nutrientes minerales en el control de enfermedades de plantas	Boletín (-) TradeCorp México	Artículo	No	n.d.	n.d.	n.d.
	Zalapa Hernández Silvia Socorro	Murciélagos del Bosque La Primavera	Ciencia y Arte (-) José Luis Navarrete Heredia	Artículo	No	n.d.	n.d.	n.d.

INVESTIGACIÓN

Publicaciones como resultado de actividades de investigación, 2012								Cuadro 1.7
Entidad de la Red	Autor (es)	Nombre de la publicación	Editado por	Tipo*	Registro en SCI / SSCI	Participación de académicos externos	Participación de estudiantes	Arbitraje (nacional / internacional)
	Zamora Natera Juan Francisco	Anatomía foliar y del peciolo de cuatro especies de <i>Lupinus</i> (Fabaceae)	Revista Mexicana de Biodiversidad (1870-3453) Universidad Nacional Autónoma de México	Artículo arbitrado	Institute for Scientific Information	n.d.	n.d.	Internacional
	Zaragoza Enriquez de Rivera Daniel	<i>Effect of Chronic Iron Deficiency on Neuropsychological Domains in Infants <Digital></i>	Journal of Child Neurology (1708-8828) SAGE	Artículo arbitrado	Institute for Scientific Information	n.d.	n.d.	Internacional
	Zaragoza Enriquez de Rivera Daniel	<i>Effect of Chronic Iron Deficiency on Neuropsychological Domains in Infants <Paper></i>	Journal of Child Neurology (0883-0738) SAGE	Artículo arbitrado	Institute for Scientific Information	n.d.	n.d.	Internacional
	Zaragoza Enriquez de Rivera Daniel	<i>Comparing cognitive performance in illiterate and literate children <Digital></i>	International Review of Education (1573-0638) Springer	Artículo	No	n.d.	n.d.	n.d.
	Zaragoza Enriquez de Rivera Daniel	<i>Comparing cognitive performance in illiterate and literate children <Paper></i>	International Review of Education (0020-8566) Springer	Artículo	No	n.d.	n.d.	n.d.
	Zaragoza Enriquez de Rivera Daniel	Efecto de Factores Familiares y Sociales sobre las Funciones Ejecutivas en Adolescentes	Revista Neuropsicología, Neuropsiquiatría y Neurociencias (0124-1265) Asociación Latinoamericana de Neuropsicología	Artículo	No	n.d.	n.d.	n.d.
	Zarazúa Villaseñor Patricia	Cambio climático y agroclimático para el ciclo otoño-invierno en la región Ciénega de Chapala	Revista Mexicana de Ciencias Agrícolas (2007-0934) Instituto Nacional de Investigaciones Forestales, Agrícolas y Pecuarias	Artículo arbitrado	Institute for Scientific Information	n.d.	n.d.	Internacional
	Zarazúa Villaseñor Patricia	Cambio climático y sus implicaciones en cinco zonas productoras de maíz en México	Revista Mexicana de Ciencias Agrícolas (2007-0934) Instituto Nacional de Investigaciones Forestales, Agrícolas y Pecuarias	Artículo arbitrado	Institute for Scientific Information	n.d.	n.d.	Internacional
	Zarazúa Villaseñor Patricia	<i>Climate change and its implications in five producing areas of maize in México</i>	Revista Mexicana de Ciencias Agrícolas (2007-0934) Instituto Nacional de Investigaciones Forestales, Agrícolas y Pecuarias	Artículo arbitrado	Institute for Scientific Information	n.d.	n.d.	Internacional

INVESTIGACIÓN

Publicaciones como resultado de actividades de investigación, 2012								Cuadro 1.7
Entidad de la Red	Autor (es)	Nombre de la publicación	Editado por	Tipo*	Registro en SCI / SSCI	Participación de académicos externos	Participación de estudiantes	Arbitraje (nacional / internacional)
	Zarazúa Villaseñor Patricia	<i>Climatic and agroclimatic change for the fall-winter cycle in the Ciénega region of Chapala</i>	Revista Mexicana de Ciencias Agrícolas (2007-0934) Instituto Nacional de Investigaciones Forestales, Agrícolas y Pecuarias	Artículo arbitrado	CONACYT	n.d.	n.d.	Internacional
	Zarazúa Villaseñor Patricia	Impactos del cambio climático sobre la agroclimatología del maíz en Ciénega de Chapala, Jalisco	Revista Mexicana de Ciencias Agrícolas (2007-0934) Instituto Nacional de Investigaciones Forestales, Agrícolas y Pecuarias	Artículo arbitrado	CONACYT	n.d.	n.d.	Internacional
	Zarazúa Villaseñor Patricia	<i>Impacts of climate change on the maize agroclimatology in Ciénega de Chapala, Jalisco</i>	Revista Mexicana de Ciencias Agrícolas (2007-0934) Instituto Nacional de Investigaciones Forestales, Agrícolas y Pecuarias	Artículo arbitrado	CONACYT	n.d.	n.d.	Internacional
	Zorrilla Ríos José Manuel	Evaluación de las características del fruto de huizache (<i>Acacia farnesiana</i> (L.) Willd.) para su posible uso en curtiduría o alimentación animal	Madera y Bosques (1405-0471) Instituto de Ecología	Artículo arbitrado	Institute for Scientific Information	n.d.	n.d.	Internacional
	Zorrilla Ríos José Manuel	<i>Quality evaluation of beef carcasses produced under tropical conditions of México <Digital></i>	Journal of Animal Science (1525-3163) American Society of Animal Science	Artículo arbitrado	SCI	n.d.	n.d.	Internacional
	Zorrilla Ríos José Manuel	<i>Quality evaluation of beef carcasses produced under tropical conditions of México <Papel></i>	Journal of Animal Science (0021-8812) American Society of Animal Science	Artículo arbitrado	SCI	n.d.	n.d.	Internacional
	Zúñiga Carlos	Micropropagación de Opuntia ficus-indica	Boletín Nakari (1405-1613) Nakari, Sociedad Jalisciense de Cactología	Artículo	No	n.d.	Si	n.d.
CUCEA	Aceves Ávila Carla Delfina	<i>The right of access to information as a tool for environmental protection and poverty eradication in México. En Poverty alleviation and environmental law.</i>	Edgal elgar publishing inc.	Capítulo de libro	978-178-100-328-2	no	n.d.	n.d.

INVESTIGACIÓN

Publicaciones como resultado de actividades de investigación, 2012								Cuadro 1.7
Entidad de la Red	Autor (es)	Nombre de la publicación	Editado por	Tipo*	Registro en SCI / SSCI	Participación de académicos externos	Participación de estudiantes	Arbitraje (nacional / internacional)
	Ada Aranzazu Hernández Cuevas, Jesica Ma. Medina Espinosa, Elia Marum Espinoza.	Los procesos de gestión en educación media superior en la Universidad de Guadalajara. Construir calidad para acreditar. En La gestión de la calidad de los programas educativos. Tensiones, desencuentros, conflictos y resultados.	Laia Valles	Capítulo de libro	TAPA DURA 978-1-4633-3275-4 TAPA BLANDA 978-1-4633-3277-8 LIBRO ELECTRONICO 978-1-4633-3276-1	n.d.	n.d.	n.d.
	Adrián Acosta Silva	Del separatismo al mercado: evolución y perspectivas de la educación superior privada en México. En La SEP en el desarrollo de la educación superior	Fondo de Cultura Económica	Capítulo de libro	978-607-16-1210-6	no	n.d.	n.d.
	Adrián Acosta Silva	<i>Federal policies and university governance in México</i>	Palgrave Mac Millán	Capítulo de libro	978-0-230-34012-1	no	n.d.	n.d.
	Adrián Acosta Silva	Políticas en tiempos difíciles	Campus	Artículo de divulgación	n.d.	no	n.d.	Sin arbitraje
	Adrián Acosta Silva	Reseña de la cultura institucional de género en la UdeG	Debate feminista	Artículo de divulgación	n.d.	no	n.d.	Sin arbitraje
	Adrián de León Arias	El estancamiento económico en México. Una explicación y extensión sobre los retos de la reforma hacendaria a través de un modelo a la harrod	Universidad de Guadalajara	Libro	978-607-450-540-5	no	n.d.	Nacional
	Adrián de León Arias	Reforma hacendaria y crecimiento económico	Instituto Belisario Domínguez, Senado de la República.	Libro	n.d.	no	n.d.	n.d.
	Adrián de León Arias	<i>International student collaboration and experimental exercise projects as a professional, inter-personal and inter-institutional networking platform</i>	Global advanced research journal of educational research and review	Artículo en revista indexada	2315-5132	no	n.d.	n.d.
	Adrián de León Arias, Andrés Valdez Zepeda, Víctor Manuel Castillo Girón y Javier Orozco Alvarado	Gestión universitaria y procesos de aprendizaje: el caso del CUCEA de la Universidad de Guadalajara	Universidad de Guadalajara	Capítulo de libro	978-607-8019-67-0	no	n.d.	n.d.
	Adrián de León Arias, Pablo Sandoval Cabrera.	Política industrial, competitividad y productividad. una relación neCesaria para el desarrollo. En Nueva estrategia de industrialización. colección análisis estratégico para el desarrollo.	Juan Pablos editor/Consejo Nacional Universitario	Capítulo de libro	.	no	n.d.	n.d.

INVESTIGACIÓN

Publicaciones como resultado de actividades de investigación, 2012								Cuadro 1.7
Entidad de la Red	Autor (es)	Nombre de la publicación	Editado por	Tipo*	Registro en SCI / SSCI	Participación de académicos externos	Participación de estudiantes	Arbitraje (nacional / internacional)
	Adriana Fausto Brito, Edith R. Jiménez Huerta, Heriberto Cruz Solís	En el limbo de las agendas internacionales	Ciudades	Artículo en revista indexada	1878611	no	n.d.	n.d.
	Águilar Robledo José Rodolfo Bañuelos González Francisco Javier	Cómo transitar de los conflictos hacia la negociación	Amate Editorial	Libro	978-607-507-114-5	no	n.d.	n.d.
	Alama Alicia Aguirre Jiménez y Francisco Morán Martínez	Análisis de la factibilidad de incorporar las zonas federales de los como áreas naturales protegidas. En III seminario internacional sobre la cuenca del río santiago. retos y perspectivas de las áreas naturales protegidas.	Universidad de Guadalajara	Capítulo de libro	978-607-450-585-6	no	n.d.	n.d.
	Alejandro I. Canales	Migración y desarrollo regional. La experiencia de las remesas en México. En Nuevas estategias de desarrollo.	UNAM, Consejo Nacional Universitario	Capítulo de libro	978-607-711-042-2	no	n.d.	n.d.
	Alejandro I. Canales Cerón	La migración latinoamericana frente a la crisis económica en los Estados Unidos: precarización sin retorno	CLACSO y SIGLO XXI	Capítulo de libro	978-607-03-0437-8	no	n.d.	n.d.
	Alejandro I. Canales Cerón	Migración y crecimiento económico: la dimensión. En Nueva estrategia de desarrollo.	UNAM, Consejo Nacional Universitario	Capítulo de libro	978-607-711-054-5	no	n.d.	n.d.
	Alejandro I. Canales Cerón y Manuel Canales Cerón	La nueva provincia: (re)poblamiento de los territorios agrarios. Chile 1982-2002	Revista anales de la Universidad de Chile	Artículo en revista indexada	978-956-324-121-1	si	n.d.	n.d.
	Alejandro José Comparán Ferrer, Joaquín Bravo Pérez, Luz Alicia Jiménez Portugal, y José Tomas Vives Urbina.	La crisis financiera global y sus consecuencias en la economía de México.	Expresión económica. Revista de análisis	Artículo arbitrado	1870 - 5960	no	n.d.	Nacional

INVESTIGACIÓN

Publicaciones como resultado de actividades de investigación, 2012								Cuadro 1.7
Entidad de la Red	Autor (es)	Nombre de la publicación	Editado por	Tipo*	Registro en SCI / SSCI	Participación de académicos externos	Participación de estudiantes	Arbitraje (nacional / internacional)
	Alfonso J. Galindo, Jesús Arroyo y James W. Wilkie, Teresa de Jesús Arce Mojica, Juan Enrique González Saray, María Isabel Corvera Valenzuela, Giovanna Zerereco Valderrama, Ismael Lara Rodríguez, J. David Rodríguez Alvarez, Daniel González Olivares, Irvin Mikhail Soto Zazueta, Alma Francisca Martínez	Bienestar subjetivo y desarrollo: Jalisco y sus regiones	Secretaría de Planeación del Gobierno de Jalisco	Libro	968-832-075-7	no	n.d.	n.d.
	Alma Alicia Aguirre Jiménez y Francisco Morán Martínez	La infraestructura hidráulica y la valoración del medio ambiente en el manejo de cuencas. En II seminario internacional sobre la cuenca del río Santiago. El cambio climático.	Universidad de Guadalajara	Capítulo de libro	978-607-450-579-5	no	n.d.	n.d.
	Amada Lydia Rodríguez Téllez, Blanca Noémi Silva Gutiérrez, Miguel Ruíz de Alba, Raúl Vicente Flores	V Congreso Internacional de Sociología. Espacios contestatarios	Universidad Baja California	Libro	978-607-607-115-1	n.d.	n.d.	n.d.
	Ana Isabel BaRocio Torres, Laura Margarita Medina Celis, Mónica Marsela López García	Propuesta de programa flexible de auditoría en la gestión de la gerencia de riesgos	Diagnóstico fácil empresarial	Artículo arbitrado	2007-2147	no	n.d.	Nacional
	Ana Rosa Moreno Pérez, Graciela López Méndez, José Antonio Silva Guzmán	Hacia un nuevo extensionismo. acciones de capacitación con el programa	Cultura tecnología y patrimonio	Artículo arbitrado	1870-9079	n.d.	n.d.	Internacional
	Andrés Valdez Delia Huerta, Arturo Vergara	Del marketing político tradicional al marketing 2.0	Revista mexicana de comunicación	Artículo arbitrado	0187-8190	n.d.	n.d.	Nacional
	Andrés Valdez Zepeda	Las campañas electorales y los partidos políticos del futuro-nuevas estrategias para nuevos mercados	Editorial académica española	Libro	978-3-8484-6814-0	no	n.d.	n.d.
	Andrés Valdez Zepeda	<i>Contrast electoral campaigns: its strategic implementation in a economic crisis context</i>	International journal of business and social science	Artículo en revista indexada	2219-1933	no	n.d.	n.d.
	Andrés Valdez Zepeda	El miedo y la ira como estrategia en las campañas electorales	Revista reflexión política	Artículo arbitrado	0124-0781	no	n.d.	Internacional

INVESTIGACIÓN

Publicaciones como resultado de actividades de investigación, 2012								Cuadro 1.7
Entidad de la Red	Autor (es)	Nombre de la publicación	Editado por	Tipo*	Registro en SCI / SSCI	Participación de académicos externos	Participación de estudiantes	Arbitraje (nacional / internacional)
	Andrés Valdez Zepeda y Alejandra Zarzosa Codocedo	Universitarios y cultura de la legalidad en México: el caso de los alumnos de licenciatura del CUCEA de la Universidad de Guadalajara. En gestión y política educativa.	Universidad de Guadalajara	Capítulo de libro	978-607-8019-67-0	no	n.d.	n.d.
	Andrés Valdez Zepeda y Delia A. Huerta Franco	La dirección escolar en un centro educativo del nivel superior: un modelo basado en la gestión del afecto. En Gestión y política educativa.	Universidad de Guadalajara	Capítulo de libro	978-607-8019-67-0	no	n.d.	n.d.
	Andrés Valdez Zepeda, Delia A. Huerta Franco, Adrián de León Arias	Entre el dolor y el placer, el disgusto y el agrado: un análisis de las estrategias de persuasión en las campañas electorales	Revista posibilidad política	Artículo de divulgación	n.d.	no	n.d.	Sin arbitraje
	Andrés Valdez Zepeda, Delia A. Huerta Franco, Sergio Díaz González	El color como parte de la estrategia de persuasión política: el caso de los XVI Juegos Panamericanos, Guadalajara 2011.	Contratexto	Artículo arbitrado	1025-9945	no	n.d.	Internacional
	Andrés Valdez Zepeda, Delia Huerta Franco, Arturo Aguilar Aldrete	Derrota electoral y reconstrucción del capital político	Revista mexicana de comunicación	Artículo arbitrado	0187-8190	n.d.	n.d.	Nacional
	Andrés Valdez Zepeda, Gerardo R. Salazar G.,	Los niños en México un estudio sobre sus percepciones de la política y las estrategias para su movilización electoral.	Editorial académica española	Libro	978-3-659-02664-5	no	n.d.	n.d.
	Andrés Valdez Zepeda, Jaime Bernardo Novoa Rojas, Delia A. Huerta Franco	Inteligencia organizativa y liderazgo organizacional	Revista de investigación en ciencias de la administración- inceptum	Artículo arbitrado	1870-526X	no	n.d.	Nacional
	Andrés Valdez Zepeda, José Luis González delgadillo, Arturo Vergara Ochoa, Octavio A. Pérez Preciado	Mercadotecnia de las emociones. Su aplicación en la política electoral y en el gobierno	Prometeo editores	Libro	978-607-801-962-5	no	n.d.	n.d.
	Andrés Valdez Zepeda, José Luis González delgadillo, Job Miramontes, María Camacho	Comunicación de políticas públicas	Revista mexicana de la comunicación	Artículo arbitrado	0187-8190	n.d.	n.d.	Nacional
	Andrés Valdez Zepeda, Roberto Hilario Valadez Soto, Luis González Delgadillo	Administración de la derrota electoral y reconstrucción del capital político: un análisis del caso Brasil y México.	Revista de ciencia política	Artículo en revista indexada	1851-9008	n.d.	n.d.	n.d.

INVESTIGACIÓN

Publicaciones como resultado de actividades de investigación, 2012								Cuadro 1.7
Entidad de la Red	Autor (es)	Nombre de la publicación	Editado por	Tipo*	Registro en SCI / SSCI	Participación de académicos externos	Participación de estudiantes	Arbitraje (nacional / internacional)
	Andrés Valdez, Delia Huerta, Jaime Novoa	Inteligencia competitiva en campañas electorales	Campaigns y elections	Artículo en revista indexada	0197-0771	no	n.d.	n.d.
	Angélica Basulto Castillo	Cadenas globales de valor, governance y upgrading: alcances en economías emergentes. En integración América Latina: a historia, a economia e o direit.	Paco editorial	Capítulo de libro	978-85-8148-001-5	no	n.d.	n.d.
	Anil Hira, Brian Wixted, Ricardo Arechavala Vargas	<i>Explaining sectoral leapfrogging in countries: comparative studies of the wireless sector</i>	Int. j. technology and globalisation	Artículo arbitrado	1741-8194	si	n.d.	Internacional
	Antonio de Jesús Vizcaíno, Gabriel Salvador Fregoso Jasso, José de Jesús Martínez Martín.	La competitividad institucional que otorgan estudiantes de mercadotecnia y negocios internacionales a sus instituciones. caso: universidad privada vs universidad incorporada a la U de G. En La competitividad como elemento clave para la recuperacion económica.	Red internacional de investigadores en competitividad	Capítulo de libro	978-607-9147-18-1	no	n.d.	n.d.
	Antonio de Jesús Vizcaíno, Juan Antonio Vargas Barraza, José Sánchez Gutiérrez	Egel:base para medicion perceptual del alumnado de la licenciatura en mercadotecnia de una IES Pública. En IX Simposio Internacional sobre Educación y Cultura en Iberoamérica.	Educación cubana	Capítulo de libro	978-959-18-0774-8	np	n.d.	n.d.
	Antonio Mackintosh Ramírez, Salvador Carrillo Regalado, Taku Okabe	Carta a Japón	Gaceta	Artículo de divulgación	n.d.	no	n.d.	Sin arbitraje
	Antonio Mejía Ceja, Ana Isabel BaRocio Torres y Octavio Alvarez Jaimes	La tasa cero del IVA, sus repercusiones tributarias y de política pública. En Memorias del VI Congreso Internacional de Contaduría Pública. La contaduría y las expectativas de desarrollo de sus disciplinas.	Universidad de Guadalajara	Capítulo de libro	978-607-450-528-3	no	n.d.	n.d.

INVESTIGACIÓN

Publicaciones como resultado de actividades de investigación, 2012								Cuadro 1.7
Entidad de la Red	Autor (es)	Nombre de la publicación	Editado por	Tipo*	Registro en SCI / SSCI	Participación de académicos externos	Participación de estudiantes	Arbitraje (nacional / internacional)
	Antonio Mejía Ceja, Ramiro Torres Torres y Ana Bertha Hernández Lozano	Regímenes preferenciales tributarios o gastos fiscales del gobierno federal del ejercicio 2010 y 2011. En Memorias del v Congreso Internacional de la Contaduría Pública, fiscalización y transparencia: una visión hacia el futuro. vol. 2	Universidad de Guadalajara	Capítulo de libro	978-607-450-556-6	no	n.d.	n.d.
	Antonio Mejía Ceja, Ramiro Torres Torres y Juan José Darío Zepeda Guerrero.	El juicio de nulidad en materia fiscal vía internet. En memorias del VII Congreso Internacional de Contaduría Pública. La contaduría y las expectativas de desarrollo de sus disciplinas.	Universidad de Guadalajara	Capítulo de libro	978-607-450-528-3	no	n.d.	n.d.
	Antonio Ruíz Porras R., Durán Vázquez A, Lorenzo Valdes	¿Valuación de acciones mexicanas mediante los modelos de ohlson y ohlson-beta para firmas con ciclos de corto y largo plazos: un análisis de cointegración. En Avances recientes en la valuación de activos y administración de riesgos. Volumen 3	UNAM y Universidad Panamericana	Capítulo de libro	978-607-7905-05-9	si	n.d.	n.d.
	Antonio Ruíz Porras, N. García Vázquez, M.G. Gutiérrez Mora	Elecciones municipales y competencia política en Jalisco, 1982-2009. En La democracia electoral: contextos, estructuras y resultados.	Colegio de Jalisco,	Capítulo de libro	978-607-7770-50-3	no	n.d.	n.d.
	Antonio Ruíz Porras, Rafael Espinosa Ramírez	Tráfico de drogas, corrupción e inversión extranjera directa: teoría y evidencia. En Tópicos selectos de optimización volumen 1: optimización estocástica-recursiva-coherente-sistémica y sus variantes (probabilidad, econometría y estadística aplicada)	ECORFAN	Capítulo de libro	978-607-00-5902-5	no	n.d.	n.d.

INVESTIGACIÓN

Publicaciones como resultado de actividades de investigación, 2012								Cuadro 1.7
Entidad de la Red	Autor (es)	Nombre de la publicación	Editado por	Tipo*	Registro en SCI / SSCI	Participación de académicos externos	Participación de estudiantes	Arbitraje (nacional / internacional)
	Artemia Dalila Magaña Hinojosa, Susana del Carmen Flores Estrella, Mildred Ivonne del Castillo Gómez	Un análisis de los campos optativos de la carrera en contaduría pública de la Universidad de Guadalajara. En Memorias del VI Congreso Internacional de Contaduría Pública. La contaduría y las expectativas de desarrollo de sus disciplinas.	Universidad de Guadalajara	Capítulo de libro	978-607-450-528-3	no	n.d.	n.d.
	Arturo Lorenzo Valdes y Antonio Ruiz Porras	Modelación de los rendimientos bursátiles mexicanos mediante los modelos tgarch y egarch: un estudio econométrico para 30 acciones y el índice de precios y cotizaciones. En Métodos no lineales en series económicas y/o financieras.	Universidad de Guadalajara	Capítulo de libro	978-607-450-488-0	no	n.d.	n.d.
	Arturo Lorenzo Valdez Antonio Ruiz Porras	Los rendimientos cambiarios latinoamericanos y la asimetría de los shocks informacionales;: un análisis econométrico	Ensayos revista de economía	Artículo en revista indexada	1870-22-1X	no	n.d.	n.d.
	Austreberto Curiel Bañuelos	Prácticas contables II	Amate Editorial	Libro	978-607-507-093-3	no	n.d.	n.d.
	Ayala María de la Luz y Jiménez Huerta Edith	<i>Traditional knowledge in teh defence of the cultural landscape of Tlajomulco, Mexico</i>	Global environment. A journal of history and natural and social sciences	Artículo en revista indexada	1973-37-39	no	n.d.	n.d.
	Basilio Verdusco Chávez	La geopolítica de la inseguridad en México. Transición democrática políticas públicas y planeación de ciudades seguras	Universidad de Guadalajara	Libro	978-607-450-604-4	no	n.d.	Nacional
	Basilio Verdusco Chávez	La geopolítica de la protección contra el crimen en México: el debate sobre la propuesta de mando único de la policía.	Espacialidades	Artículo arbitrado	EN TRAMITE	no	n.d.	Nacional
	Beltran Jiménez Lilia Guillermina	Contabilidad I	Abat	Libro	978 970 764 148 7	no	n.d.	n.d.
	Berta Ermila Madrigal Torres	El rol gerencial predominante del directivo: el caso del directivo científico. En El dilema de la innovación. redes, clusters y capacidades tecnológicas.	Universidad de Guadalajara	Capítulo de libro	978-607-450-486-6	no	n.d.	n.d.
	Berta Ermila Madrigal Torres	Gestión y liderazgo en la IES	ITC, UNAM, Otros	Capítulo de libro	n.d.	no	n.d.	n.d.

INVESTIGACIÓN

Publicaciones como resultado de actividades de investigación, 2012								Cuadro 1.7
Entidad de la Red	Autor (es)	Nombre de la publicación	Editado por	Tipo*	Registro en SCI / SSCI	Participación de académicos externos	Participación de estudiantes	Arbitraje (nacional / internacional)
	Bertha Yolanda Quintero Maciel	Impacto del fondo para la modernización de la educación media superior (fomes) en la Universidad de Guadalajara. El caso del Centro Universitario de Ciencias Exactas e Ingenierías, 1996-2001	Universidad de Guadalajara	Libro	978-607-450-610-5	no	n.d.	Nacional
	Carla D. Aceves, Lourdes Arce, Laura Ibarra, Jorge Quevedo	Rasgos de globalidad jurídica y evolución legal ambiental en el tratado de Lisboa. En El tratado de Lisboa para la Europa del siglo XXI.	Universidad de Guadalajara/ COECYTJAL	Capítulo de libro		no	n.d.	n.d.
	Carlos Fong Reynoso, Luis Ernesto Figueroa Ocampo	Modelos de creación de empresas exitosas en México: el caso de las nacidas globales. En Creando nuevas oportunidades en un entorno de incertidumbre.	ESIC editorial	Capítulo de libro	978-84-7356-853-1	no	n.d.	n.d.
	Carlos Fong Reynoso, Luis Ernesto Ocampo Figueroa	La Pyme en México. Modelos de creación de empresas exitosas: el caso de las nacidas globales, las gacelas y las spin-off. En Memorias del VI Congreso Internacional de Contaduría Pública. La contaduría y las expectativas de desarrollo de sus disciplinas.	Red internacional de investigadores en competitividad	Capítulo de libro	978-607-9147-18-1	no	n.d.	n.d.
	Carlos Riojas López	América Latina, Europa Central y la transformación institucional a finales del siglo XX	Revista mexicana de análisis político y administración pública	Artículo arbitrado	n.d.	no	n.d.	Nacional
	Carmen Leticia Borrayo Rodríguez	Prácticas de planeación en instituciones de educación superior	Editorial académica española	Libro	978-365-901-159-7	no	n.d.	n.d.
	Carmen Leticia Borrayo Rodríguez	La efectividad de la enseñanza virtual	Instituto de educación superior del estado de Tamaulipas	Artículo de divulgación	NS00502007	no	n.d.	Sin arbitraje
	Carmen Leticia Borrayo Rodríguez	La gestión empresarial en la organización escolar. Análisis crítico. Eje temático: Análisis y gestión organizacional	Instituto tecnológico de Sonora	Artículo de divulgación	TRAMITE	no	n.d.	Sin arbitraje
	Carmen Leticia Borrayo Rodríguez y Joaquín Mercado Yebra.	Modelos de administración en el sistema educativo mexicano. En Gestión y política educativa.	Universidad de Guadalajara / Prometeo	Capítulo de libro	978-607-801-967-0	no	n.d.	n.d.

INVESTIGACIÓN

Publicaciones como resultado de actividades de investigación, 2012								Cuadro 1.7
Entidad de la Red	Autor (es)	Nombre de la publicación	Editado por	Tipo*	Registro en SCI / SSCI	Participación de académicos externos	Participación de estudiantes	Arbitraje (nacional / internacional)
	Carmen Leticia Borrayo Rodríguez, Andrés Valdez Zepeda, Adrián de León Arias, Delia A. Huerta Franco, José Guadalupe Vargas Hernández.	Gestión y política educativa	Universidad de Guadalajara / Prometeo	Libro	978-607-801-967-0	no	n.d.	n.d.
	Carmen Leticia Borrayo Rodríguez, Andrés Valdez Zepeda, Adrián de León Arias, José Guadalupe Vargas Hernández, Edmundo Hernández Claro, José de Jesús Villaseñor Ibarra, Miguel Ángel Esparza Íñiguez Joaquín Mercado Yebra, Bertha Yolanda Quintero Maciel, Rogelio Rivera Fernández, Salvador Peniche Camps	Nueva agenda pública para Jalisco	Prometeo editores	Libro	978-607-801-980-9	no	n.d.	n.d.
	Carmen Leticia Borrayo Rodríguez, Joaquín Mercado Yebra, Bertha Yolanda Quintero Maciel.	Nueva política educativa para Jalisco. En Nueva agenda pública para Jalisco	Prometeo editores/udeg	Capítulo de libro	978-607-801-980-9	no	n.d.	n.d.
	Carmen Venegas Herrera, Porfirio Castañeda Huizar	Descripción de la situación socioeconómica de las regiones 10 Sierra Occidental y 11 Valles en el Estado de Jalisco.	Expresión económica	Artículo arbitrado	1870-5960	no	n.d.	Nacional
	Casas Flores Aduato Alejandro, Bogarin Aguayo Maria Guadalupe, Jiménez Arevalo José de Jesús	El uso de las redes sociales como herramienta en el proceso de enseñanza aprendizaje	Revista de las ciencias económico administrativo	Artículo arbitrado	9.78971E+12	n.d.	n.d.	Nacional
	Celestino Robles Estrada, Areli Herrera de la Cruz, Alberto Suastegui Ochoa.	<i>Successful hotel website dimensions and attributes an expl at y research in México. En Strategies for competitiveness in a globalized world</i>	Red internacional de investigad es en competitividad	Capitulo de libro	978 607 7703 35 8	no	n.d.	n.d.
	César Correa Arias	Fundadores y herederos de la calidad educativa	Universidad de Guadalajara	Libro	978-607-450-534-4	no	n.d.	Nacional
	César Correa Arias	Políticas en educación superior y construcción de instituciones justas. de mitologías y realidades	Revista actas pedagógicas	Articulo en revista indexada	N. 1679-3205	no	n.d.	n.d.

INVESTIGACIÓN

Publicaciones como resultado de actividades de investigación, 2012								Cuadro 1.7
Entidad de la Red	Autor (es)	Nombre de la publicación	Editado por	Tipo*	Registro en SCI / SSCI	Participación de académicos externos	Participación de estudiantes	Arbitraje (nacional / internacional)
	Claudia DíazPérez	El dilema de la innovación. Redes, clusters y capacidades tecnológicas.	Universidad de Guadalajara	Libro	978-607-450-486-6	no	n.d.	Nacional
	Cuahtémoc López Martín Claudia Isaza Arturo Chavoya	<i>Software development effort prediction of industrial projects applying a general regression neural network</i>	Empirical software engineering	Artículo en revista indexada	PRINT 1382-3256 ONLINE 1573-7616	no	n.d.	n.d.
	Cuahtémoc López Martín, Alain Abran	<i>Applying expert judgement to improve an individual's ability to predict software development effort</i>	International journal of software engineering and knowledge engineering (ijseke)	Artículo en revista indexada	0218-1940	n.d.	n.d.	n.d.
	Cuahtémoc López Martín, Itzama López Yáñez, Cornelio Yáñez Marquez	<i>Application of gamma classifier to development effort prediction of software projects</i>	Applied mathematics and information sciences (amis)	Artículo en revista indexada	1935-0090	n.d.	n.d.	n.d.
	Dante Medina y Artemia Dalila Magaña Hinjosa	¿Dinero, dijo usted? ¿y eso con que se come?. En Memorias del VII Congreso Internacional de Contaduría Pública. La contaduría y las expectativas de desarrollo de sus disciplinas. Vol 2.	Universidad de Guadalajara	Capítulo de libro	978-607-450-556-6	n.d.	n.d.	n.d.
	Del Toro Chávez H. L., Rivera Fernández R., Ochoa Hernández M, B..	La acreditación en la educación superior en México :caso del Centro Universitario de Ciencias Económico Administrativas, Universidad de Guadalajara	Estudios de la cienega	Artículo arbitrado	ISSN 1665-0646	no	n.d.	Internacional
	Edgar Efraín Macías Salas y Arturo Cañedo Castañeda	La nueva ley de contabilidad gubernamental y su implementación en organismos públicos descentralizados. En Memorias del VI Congreso Internacional de Contaduría Pública. La contaduría y las expectativas de desarrollo de sus disciplinas.	Universidad de Guadalajara	Capítulo de libro	978-607-450-528-3	no	n.d.	n.d.
	Edith R. Jiménez Huerta	Problemas y opciones de acceso a suelo en tiempos de neoliberalismo experiencias de ciudades mexicanas	Colegio Mexiquense A. C. e Instituto del Conurbano de la Universidad Nacional de General Sarmiento de Argentina	Capítulo de libro	n.d.	no	n.d.	n.d.

INVESTIGACIÓN

Publicaciones como resultado de actividades de investigación, 2012								Cuadro 1.7
Entidad de la Red	Autor (es)	Nombre de la publicación	Editado por	Tipo*	Registro en SCI / SSCI	Participación de académicos externos	Participación de estudiantes	Arbitraje (nacional / internacional)
	Edith R. Jiménez Huerta, Heriberto Cruz Sóliz y Claudia Ubaldo Velaázquez	El regreso a la irregularidad de las colonias populares. Títulos de propiedad y sucesión. En Irregular. Suelo y mercado en América Latina	Colegio de México	Capítulo de libro	978-607 462-336-9	no	n.d.	n.d.
	Eduardo Medina Mares, Leticia Mercado Maraveles, Esperanza Rodríguez Hinojosa, Jesús Almaraz Navarro, Juventino González Sánchez	La contabilidad ,los costos y sus ramas más importantes. En revista de las ciencias económico administrativas.	AMATE	Capítulo de libro	978 970 764 912 5	no	n.d.	n.d.
	Eduardo Medina Mares, Rafael Hernández Rodríguez, Emma del Rocío Hernández Tapia, Arturo Hernández Tapia, Nancy Aracely Hernández Rodríguez, Mayra Angélica Sánchez Castro, José Luis Romo Angel Bertha Téllez Ocampo	Aprendiendo word 2003 nivel medio básico	Amate Editorial	Libro	978 607 507 128 2	no	n.d.	n.d.
	Elena Zuñiga Herrera, Jesús Arroyo Alejandre, Agustín Escobar Latapi, Gustavo Verduzco Igartua	Migración México - Estados Unidos. Implicaciones y retos para ambos países.	Consejo Nacional de Población, Universidad de Guadalajara, El Colegio de México, Centro de Investigaciones y Estudios Superiores en Antropología Social, Casa Juan Pablos	Libro	970-628-842-2	no	n.d.	n.d.
	Elia Marum Espinosa	Actores de la calidad de la educación superior en América Latina y España: acuerdos y desacuerdos. En la acreditación de la educación superior en Iberoamérica. La gestión de la calidad de los programas educativos. tensiones, desencuentros, conflictos y resultados vol. I	Red acad. de Iberoamérica/ Palibrio	Capítulo de libro	978-1-4633-3274-7	no	n.d.	n.d.
	Elia Marum Espinosa	Gestionar con perspectiva de género nuevos retos para la innovación, el gobierno y las universidades.	Red Académica de Iberoamérica / Palibrio	Capítulo de libro	978-1-4633-1552-8	no	n.d.	n.d.

INVESTIGACIÓN

Publicaciones como resultado de actividades de investigación, 2012								Cuadro 1.7
Entidad de la Red	Autor (es)	Nombre de la publicación	Editado por	Tipo*	Registro en SCI / SSCI	Participación de académicos externos	Participación de estudiantes	Arbitraje (nacional / internacional)
	Elia Marum Espinosa	El posgrado en México y su responsabilidad social ampliada ante la sustentabilidad del desarrollo nacional	Revista argentina de educación superior	Artículo arbitrado	1852-8171	no	n.d.	Internacional
	Elia Marum Espinosa, I. Tonatihu Bravo Padilla, Carlos I. Moreno	Modelos educativos y gestión de la calidad de la educación superior en América latina y México	Universidad Nacional de Caaguazu	Capítulo de libro	n.d.	no	n.d.	n.d.
	Elsa Georgina González Uribe, José Sánchez Gutiérrez, Jorge Quiroz Rodríguez, Paola Irene Mayorga Salamanca.	El marketing como factor estratégico para la competitividad en las PYMES manufactureras de Guadalajara. En La competitividad como elemento clave para la recuperación económica.	Red internacional de investigadores en competitividad	Capítulo de libro	978-607-9147-18-1	n.d.	n.d.	n.d.
	Elsa Georgina González Uribe, Juan Gaytán Cortés, José Sánchez Gutiérrez, Emeterio Franco Pérez	Marketing mix en la pyme. En Estrategias empresariales de competitividad en las PYMES de servicios de Aguascalientes, Jalisco, Nayarit y Querétaro	Ediciones de la noche	Capítulo de libro	978-607-7745-93-8	no	n.d.	n.d.
	Erika Zulema Sandoval Rivera, Mónica Marsela López García y Ramiro Torres Torres	Análisis de las propuestas de los partidos políticos en México. En Memorias del VI congreso internacional de contaduría pública. la contaduría y las expectativas de desarrollo de sus disciplinas.	Universidad de Guadalajara	Capítulo de libro	978-607-450-528-3	n.d.	n.d.	n.d.
	Esperanza Rodríguez Hinojosa	Discriminación laboral en el ejercicio de la profesión de contaduría pública. En Memorias del V Congreso Internacional de la Contaduría Pública, Fiscalización y Transparencia: una visión hacia el futuro. vol. 2	Universidad de Guadalajara	Capítulo de libro	978-607-450-556-6	no	n.d.	n.d.
	Fabián González González	Políticas públicas sobre recursos naturales. Medioambiente y sustentabilidad en México. El caso Jalisco, 1995-2000	Universidad de Guadalajara	Capítulo de libro	978-607-450-579-5	no	n.d.	n.d.
	Felipe de Jesús Fonseca Hernández, Leonardo Adalberto Gatica Arreola, Juan Carlos Chávez Martín del campo	Transferencias locales y alternancia partidista	El trimestre económico	Artículo en revista indexada	0041-3011	n.d.	n.d.	n.d.

INVESTIGACIÓN

Publicaciones como resultado de actividades de investigación, 2012								Cuadro 1.7
Entidad de la Red	Autor (es)	Nombre de la publicación	Editado por	Tipo*	Registro en SCI / SSCI	Participación de académicos externos	Participación de estudiantes	Arbitraje (nacional / internacional)
	Francisco A. Gama Tejada	La educación superior privada en Jalisco, 1990 - 2000: expansión y diversificación	Universidad de Guadalajara	Libro	978-607-450-613-6	no	n.d.	Nacional
	Francisco Javier Bañuelos González, Ada Aranzazu Hernández Cuevas, Víctor Manuel Rosario Muñoz, María Guadalupe Villaseñor Gudiño.	Acreditación, ¿aseguramiento de la calidad o ritual de simulación?. Desde la percepción de profesores y estudiantes del CUCEA - UdeG la acreditación de la educación superior en Iberoamérica. La gestión de la calidad de los programas educativos. tensiones. desencuentros, conflictos y resultados. vol.2	Palibrio. (eua)	Capítulo de libro	LIBRO ELECTRONICO 978-1-4633-3276-1, TAPA BALNDA 978-1-4633-3277-8, TAPA DURA 978-1-4633-3275-4	n.d.	n.d.	n.d.
	Francisco Javier Torres Aguayo, Javier Ramírez Chávez y Livier Padilla Barbosa.	La conciliación como método alternativo para la solución de conflictos de la universidad. En Memorias del V Congreso Internacional de la Contaduría Pública, fiscalización y transparencia: una visión hacia el futuro. vol. 2	Universidad de Guadalajara	Capítulo de libro	978-607-450-556-6	no	n.d.	n.d.
	Gabriel Fregoso Jaso, Juan Mejía Trejo, María Fajardo Fajardo.	Propuesta de variables que especifican la competitividad en una cadena de suministro, para la innovación organizacional en las comercializadoras del cluster de turismo médico en Guadalajara. En La competitividad como elemento clave para la recuperación económica.	Red internacional de investigadores en competitividad	Capítulo de libro	978-607-9147-18-1	no	n.d.	n.d.
	Gabriel Fregoso Jaso, Juan Gaytán Cortés, Paul Ramón Romero Rojas	Propuesta para evaluar una región como cluster turístico, aplicado a Mazatlán, Sinaloa como apoyo para el desarrollo regional. En XVII Congreso Internacional de Contaduría Administración e Informática.	UNAM	Capítulo de libro	978-607-02-3608-2	no	n.d.	n.d.
	Gallegos Paniagua, and Vargas Hernández, J. G.	¿La securitización como factor de la integración económica?. En Negocios y estrategias organizacionales	sistema de información contable y administrativa computarizados, s.a. de c. v.	Capítulo de libro	ISBN978-607-465-061-7	no	n.d.	n.d.

INVESTIGACIÓN

Publicaciones como resultado de actividades de investigación, 2012								Cuadro 1.7
Entidad de la Red	Autor (es)	Nombre de la publicación	Editado por	Tipo*	Registro en SCI / SSCI	Participación de académicos externos	Participación de estudiantes	Arbitraje (nacional / internacional)
	Gallegos Paniagua, D. y Vargas Hernández, J.	Securitization as a factor of economic integration. En <i>Violencia y miedo: una mirada desde lo social. violencia y miedo: una mirada desde lo social</i>	eleleph.com.	Capítulo de libro	978-987-1701-40-7	no	n.d.	n.d.
	Gerardo Romo y Karla Pavon	La universidad. De institución estructuante a organización mercantilizada. En <i>Estudios socioinstitucionales. trayectorias, implicación y métodos.</i>	Universidad de Guadalajara	Capitulo de libro	978-607-8169-13-9	no	n.d.	n.d.
	Gómez, V., Godínez, E. y Arechavala, R.	<i>Individual competences and business labor market in globalization: bologna declaration principles.</i>	Editorial Académica Española	Capitulo de libro		no	n.d.	n.d.
	González Humberto	<i>Agroecological reconfiguration: local alternatives to environmental degradation in Mexico</i>	Journal of agrarian change	Artículo en revista indexada	1471-0366	no	n.d.	n.d.
	Gonzalo Maldonado Guzmán, José Sánchez Gutiérrez, Juan Gaytán Cortés, Ricardo García Ramírez	<i>Measuring the competitiveness level in furniture smes of spain</i>	International journal of economics and management sciences	Artículo en revista indexada	2162-6359	n.d.	n.d.	n.d.
	Gonzalo Maldonado Guzmán, Ricardo García Ramírez, Juan Gaytán Cortés, Octavio Hernández Castorena.	<i>The relationship between managerial capacity and competitiveness in the spanish logistics managers furniture sector. En Strategies for competitiveness in a globalized world.</i>	Red internacional de investigadores en competitividad	Capitulo de libro	978-607-9147-21-1	no	n.d.	n.d.
	Graciela López Méndez, Ana Rosa Moreno Pérez	Reestructuración de la industria manufacturera en la zona metropolitana de Guadalajara.	AMECIDER	Capitulo de libro	978-607-02-3448-4	no	n.d.	n.d.
	Guadalupe Rodríguez Amezcua y José Luis Sánchez Aldrete	Características de blogs educativos en la enseñanza contable	Universidad de Guadalajara	Capitulo de libro	978-607-450-556-6	no	n.d.	n.d.
	Guillermo Sierra Juárez	El modelo sabr y su relación con la geometría diferencial	REMEF	Artículo arbitrado	1665-5346	no	n.d.	Nacional
	Guillermo Vázquez Ávila, José Sánchez Gutiérrez, Rodrigo Rodríguez Camacho	<i>Impact of knowledge management and intellectual capital on competitiveness of smes manufacturing in the western region of mexico</i>	Competition forum	Artículo en revista indexada	1545-2581	n.d.	n.d.	n.d.

INVESTIGACIÓN

Publicaciones como resultado de actividades de investigación, 2012								Cuadro 1.7
Entidad de la Red	Autor (es)	Nombre de la publicación	Editado por	Tipo*	Registro en SCI / SSCI	Participación de académicos externos	Participación de estudiantes	Arbitraje (nacional / internacional)
	Guillermo Vázquez Ávila, José Sánchez Gutiérrez, Tania Emma Núñez Moreno	Factores estratégicos de la competitividad y las operaciones en la PYMES de la región centro occidente de México	Ediciones la noche	Capítulo de libro	978-607-9147-18-1	n.d.	n.d.	n.d.
	Gutiérrez de la Torre Norma Celina	Del dicho al hecho. Varones y anticoncepción en la zona metropolitana de Guadalajara.	Novedades en población	Artículo arbitrado	1817-4078	no	n.d.	Nacional
	Héctor Luis del Toro Chávez	Inflación silenciosa	Análisis del tiempo (político, social y económico de México)	Artículo de divulgación	n.d.	no	n.d.	Sin arbitraje
	Héctor Luis del Toro Chávez	La canasta básica y los índices de precios para la zmg 1er. semestre de 2012	Análisis del tiempo (político, social y económico de México)	Artículo de divulgación	n.d.	no	n.d.	Sin arbitraje
	Héctor Luis del Toro Chávez, María Bernardett Ochoa Hernández y Rodolfo Valentin Muños Castorena	Origen y evolución de la contaduría mayor de hacienda en México. En Retos de las ciencias administrativas desde las economías emergentes: evolución de las sociedades (e-book acacia 2012)	Tecnológico de Monterrey. ACACIA	Capítulo de libro	978-607-501-087-8	no	n.d.	n.d.
	Héctor Luis del Toro Chávez, María Bernardett Ochoa Hernández y Rogelio Rivera Fernández	Tendencias y retos de la investigación en ciencias administrativas. En Retos de las ciencias administrativas desde las economías emergentes: evolución de las sociedades (e-book acacia 2012)	Tecnológico de Monterrey - ACACIA	Capítulo de libro	978-607-501-087-8	no	n.d.	n.d.
	Héctor Luis del Toro Chávez, Rogelio Rivera Fernández y María Bernardett Ochoa Hernández	Aspectos metodológicos de una línea de investigación jurídica aplicada a las relaciones de vinculación Universidad - empresa, en México. En Retos de las ciencias administrativas desde las economías emergentes: evolución de las sociedades (e-book acacia 2012)	Tecnológico de Monterrey - ACACIA.	Capítulo de libro	978-607-501-087-8	no	n.d.	n.d.
	Hidalgo Pérez Sandra Araceli, Rojas Contreras Maira Angélica, Beracochea Hernández Alicia	Impacto del uso de la plataforma moodle en el rendimiento de los alumnos en la materia de informática básica	Revista de las Ciencias Económico Administrativas	Artículo arbitrado	978-970-764-912-5	n.d.	n.d.	Nacional

INVESTIGACIÓN

Publicaciones como resultado de actividades de investigación, 2012								Cuadro 1.7
Entidad de la Red	Autor (es)	Nombre de la publicación	Editado por	Tipo*	Registro en SCI / SSCI	Participación de académicos externos	Participación de estudiantes	Arbitraje (nacional / internacional)
	Hiroto Ueda, Carlos Rubio, Mina Kodaka, Agustín Letelier, Silvia Novelo, Antonio Ruiz, Ayako Saito y Sanao Ueda	Puerta al español (originalmente nuevo diccionario español-japonés)	Kenkusha	Libro	4-9056-1 C3587	no	n.d.	n.d.
	Huizar Salas Jorge Luis, Zamora Quintana Adriána Guadalupe, Maciel Arellano Ma. del Rocío	Las TIC y su aplicación a la enseñanza en la educación superior miradas a un proceso complejo en la Universidad de Guadalajara	¿actualidad y prospectiva? Facultad de Ciencias Económicas de la Universidad Nacional del Nordeste - UNNE	Artículo arbitrado	1668 - 6365	no	n.d.	Internacional
	Humberto Palos Delgadillo	La industria electrónica ubicada en el corredor industrial de El Salto, Jalisco y su incidencia medioambiental con la cuenca del río Santiago. En II seminario internacional sobre la cuenca del río Santiago. El cambio climático.	Universidad de Guadalajara	Capítulo de libro	978-607-450-579-5	no	n.d.	n.d.
	Humberto Palos Delgadillo, Francisco Javier Águilar Arámbula y Jorge Barba Chacón	Propuesta de un sistema de información con enfoque a procesos para la empresa agropecuaria	Universidad de Guadalajara	Capítulo de libro	978-607-450-556-6	no	n.d.	n.d.
	Humberto Palos Delgadillo, Jesús Hector Grave Prado y Sandra Margarita Marques Enriquez	La contaminación del río Santiago en el tramo de las poblaciones de Juanacatlán y El Salto Jalisco: un área natural no protegida. En III seminario internacional sobre la cuenca del río Santiago. retos y perspectivas de las áreas naturales protegidas.	Universidad de Guadalajara	Capítulo de libro	978-607-450-585-6	no	n.d.	n.d.
	Humberto Palos Delgadillo, Omar Karim Hernández Romo, Guillermo González Estevez	Evaluación del proceso de ingreso a los posgrados CUCEA. En Logros e innovaciones en el posgrado.	Consejo Mexicano de Estudios de Posgrado A.C.	Capítulo de libro	978-607-424-304-7	no	n.d.	n.d.
	Ingríd Georgina Claire Torres, Sergio Porras Zárate y Cristina Zulema Pacheco Gudiño	Las tarjetas de crédito como herramienta en las finanzas personales. En Memorias del VI Congreso Internacional de Contaduría Pública. La contaduría y las expectativas de desarrollo de sus disciplinas.	Universidad de Guadalajara	Capítulo de libro	978-607-450-528-3	no	n.d.	n.d.

INVESTIGACIÓN

Publicaciones como resultado de actividades de investigación, 2012								Cuadro 1.7
Entidad de la Red	Autor (es)	Nombre de la publicación	Editado por	Tipo*	Registro en SCI / SSCI	Participación de académicos externos	Participación de estudiantes	Arbitraje (nacional / internacional)
	Irma Rebeca Andalón García, Arturo Chavoya, María Elena Meda Campaña	<i>A parallel algorithm for multiple biological sequence alignment.</i>	Lecture notes in computer science	Artículo arbitrado	PRINT 0302-9743 ONLINE 1611-3349	n.d.	n.d.	Internacional
	Jaime Bernardo Novoa Rojas, José Luis Flores Espinoza, Roberto Méndoz Gaytán	Teoría general de sistemas	Amate Editorial	Libro	978-607-505-086-5	no	n.d.	n.d.
	Jaime Bernardo Novoa Rojas, José Luis Flores Espinoza, Jean Claude Delva Exume, José Conchas Carrillo	Estadística I / estudiante	Amate Editorial	Libro	978-607-507-097-4	no	n.d.	n.d.
	Jaime Bernardo Novoa Rojas, José Luis Flores Espinoza, Jean Claude Delva Exume, José Conchas Carrillo	Estadística I / maestro	Amate Editorial	Libro	978-607-507-097-1	no	n.d.	n.d.
	Javier Blanco Barajas, Rosa María Rodríguez García y Joel Gamboa Béjar	El camino del emprendedor microempresario a través del fondo Jalisco de fomento empresarial (FOJAL). En memorias del VI Congreso Internacional de Contaduría Pública. La contaduría y las expectativas de desarrollo de sus disciplinas.	Universidad de Guadalajara	Capítulo de libro	978-607-450-528-3	no	n.d.	n.d.
	Javier Flores Montaña, Ma. del Rocío Maciel Arellano y Roberto Cantero Villalvazo	La importancia de la motivación en la acción tutorial aplicada a las licenciaturas del CUCEA. En Memorias del VI Congreso Internacional de Contaduría Pública. La contaduría y las expectativas de desarrollo de sus disciplinas.	Universidad de Guadalajara	Capítulo de libro	978-607-450-528-3	no	n.d.	n.d.
	Jennifer Nallely Ganbay Palacios y Martha Elba Palos Sosa	Comercialización, principal desafío de las empresas rurales. La situación de productores de cajeta en Sayula, Jal. En Memorias del VI Congreso Internacional de la Contaduría Pública.	Universidad de Guadalajara	Capítulo de libro	978-607-450-528-3	no	n.d.	n.d.

INVESTIGACIÓN

Publicaciones como resultado de actividades de investigación, 2012								Cuadro 1.7
Entidad de la Red	Autor (es)	Nombre de la publicación	Editado por	Tipo*	Registro en SCI / SSCI	Participación de académicos externos	Participación de estudiantes	Arbitraje (nacional / internacional)
	Jessica Parada Guillermo Sierra	Una propuesta de medición del riesgo de liquidez en instituciones financieras. En Avance recientes en valuación de activos y administración de riesgo.	UP	Capítulo de libro	n.d.	no	n.d.	n.d.
	Jesús Arroyo Alejandre y J. David Rodríguez Alvarez	Estudios sobre los impactos del TLCAN en la agricultura. En Impactos del TLCAN en el sector agropecuario de Jalisco.	Universidad de Guadalajara	Capítulo de libro	978-607-711-086-6	no	n.d.	n.d.
	Jesús Arroyo Alejandre, J. Martin Chagollán Ramírez, Daniel González Olivares, Javier Medina Ortega, Alma Francisca Martínez Orozco, Lucrecia Flores Villaseñor y Sarai López Raygoza	La ganadería bovina en los estados unidos mexicanos. censo agropecuario 2007.	Instituto Nacional de Estadística y Geografía	Libro	978-607-494-347-4	no	n.d.	n.d.
	Jesús Arroyo Alejandre, J. Martín Chagollán Ramírez, Daniel González Olivares, Javier Medina Ortega, Alma Francisca Martínez Orozco, Ma. Guadalupe Limón Herrera, María Yolanda Limón Herrera	Importancia y distribución de los cultivos perennes en los Estados Unidos Mexicanos. Censo agropecuario 2007.	instituto nacional de estadística y geografía	Libro	978-607-494-352-8	no	n.d.	n.d.
	Jesús Arroyo Alejandre, J. Martín Chagollán Ramírez, Daniel González Olivares, Javier Medina Ortega, Alma Francisca Martínez Orozco, Ma. Guadalupe Limón Herrera, María Yolanda Limón Herrera	El recurso tierra en las unidades de producción. censo agropecuario 2007	Instituto Nacional de Estadística y Geografía	Libro	978-607-494-351-1	no	n.d.	n.d.
	Jesús Arroyo Alejandre, Ma. Isabel Corvera Valenzuela y J. David Rodríguez Alvarez	Conclusiones y recomendaciones de política. En Impactos del TLCAN en el sector agropecuario de Jalisco.	Universidad de Guadalajara	Capítulo de libro	978-607-711-086-6	no	n.d.	n.d.
	Jesús Enrique Macías Franco	Programa de evaluación holística del alto río Santiago. En II Seminario Internacional sobre la Cuenca del Río Santiago. El cambio climático.	Universidad de Guadalajara	Capítulo de libro	978-607-450-579-5	no	n.d.	n.d.

INVESTIGACIÓN

Publicaciones como resultado de actividades de investigación, 2012								Cuadro 1.7
Entidad de la Red	Autor (es)	Nombre de la publicación	Editado por	Tipo*	Registro en SCI / SSCI	Participación de académicos externos	Participación de estudiantes	Arbitraje (nacional / internacional)
	Jiménez Huerta, Crus Solís (coordinadores)	Superada la informalidad. nuevos desafíos: políticas públicas para las colonias populares consolidadas	Universidad de Guadalajara	Libro	978-607-450-645-7	no	n.d.	n.d.
	Jiménez Huerta, Edith R. y María de la Luz Ayala	El paisaje cultural de los pueblos de Tlajomulco y la expansión de Guadalajara, 1778-2010. En El habitat restaurado. III Congreso de Ciencias y Arte del Paisaje.	Saulo Alfredo Cortés Arévalo - Orgánica editores	Capítulo de libro	978-607-8113-10-1	no	n.d.	n.d.
	Joaquín Bravo Pérez Alejandro, José Comparán Ferrer	Tópicos socioeconómicos de México, desde los tiempos del porfiriato, hasta nuestros días	Universidad de Guadalajara	Libro	978-607-450-587-0	no	n.d.	n.d.
	Joaquín Bravo Pérez, Alejandro José Comparán Ferrer	La desigualdad en la distribución del ingreso, vista como un impacto social del modelo de sustitución de importaciones, 1944-1983. En Tópicos socioeconómicos de México desde los tiempos del porfiriato hasta nuestros días.	Pandora de la Universidad de Guadalajara	Capítulo de libro	978-607-450-587-0	no	n.d.	n.d.
	Joaquín Bravo Pérez, Alejandro José Comparán Ferrer, José Tomas Vives Urbina.	El modelo de crecimiento y desarrollo industrial Durante el porfiriato en México(1877 - 1911). En Tópicos socioeconómicos de México, desde los tiempos del porfiriato, hasta nuestros días.	Universidad de Guadalajara	Capítulo de libro	978-607-450-587-0	no	n.d.	n.d.
	Joel Bonales Valencia, Juan Gaytán Cortés, José Sánchez Gutiérrez.	La competitividad en el desarrollo empresarial	Ilustre Academia de Doctores, A. C.	Capítulo de libro	978-607-9096-13-7	no	n.d.	n.d.
	Jon Olaskoaga Larrauri, Elia Marum Espinosa, Victor Manuel Rosario y David Pérez Lechosa	Los académicos frente a la gestión de la calidad en las instituciones de educación superior. percepción y valoración	Revista avaliacao	Artículo arbitrado	1414-4077	si	n.d.	Internacional
	Jonathan Rodríguez García, Ana Isabel BaRocio Torres y Alfonso Enrique Dávalos Abad	¿Cómo se cotiza? el valor de los servicios profesionales en el área económico-administrativa. En Memorias del vi Congreso Internacional de Contaduría Pública. La contaduría y las expectativas de desarrollo de sus disciplinas	Universidad de Guadalajara	Capítulo de libro	978-607-450-528-3	n.d.	n.d.	n.d.

INVESTIGACIÓN

Publicaciones como resultado de actividades de investigación, 2012								Cuadro 1.7
Entidad de la Red	Autor (es)	Nombre de la publicación	Editado por	Tipo*	Registro en SCI / SSCI	Participación de académicos externos	Participación de estudiantes	Arbitraje (nacional / internacional)
	Jorge Antonio Mejía Rodríguez	Indicadores del medio ambiente en el Estado de Jalisco	expresión económica	Artículo en revista indexada	1870-5960	no	n.d.	n.d.
	Jorge Barba Chacón	Sistemas de financiamiento social. En Desde la teoría: formular la política económica el caso del México actual	CEDEN	Capítulo de libro	9898685 156249	no	n.d.	n.d.
	Jorge Eduardo Mata Valencia, Laura Margarita Medina Celis y Ana Isabel BaRocio Torres	La auditoría de gestión como herramienta de transparencia en organismos públicos. En Memorias del VI Congreso Internacional de Contaduría Pública. La contaduría y las expectativas de desarrollo de sus disciplinas.	Universidad de Guadalajara	Capítulo de libro	978-607-450-528-3	no	n.d.	n.d.
	Jorge Martínez Olvera	Análisis de las pequeñas y medianas empresas (PYMES) en México. En Tópicos socioeconómicos de México, desde los tiempos del porfiriato, hasta nuestros días.	Universidad de Guadalajara	Capítulo de libro	978-607-450-587-0	no	n.d.	n.d.
	Jorge Martínez Olvera	Los albores de la planificación. En Tópicos socioeconómicos de México, desde los tiempos del porfiriato, hasta nuestros días.	Universidad de Guadalajara	Capítulo de libro	978-607-450-587-0	no	n.d.	n.d.
	Jorge Ortiz Marín, Jorge Daniel Ortiz Maldonado y Leonardo Eliphas Daza Ramírez	La música como objeto de comercialización en la micro empresa y sus principales problemáticas en la zona metropolitana de Guadalajara.	Universidad de Guadalajara	Capítulo de libro	978-607-450-556-6	no	n.d.	n.d.
	José Antonio Guerrero Muñoz	Síntesis de la ley general de contabilidad gubernamental. En Memorias del VI Congreso Internacional de Contaduría Pública. La contaduría y las expectativas de desarrollo de sus disciplinas.	Universidad de Guadalajara	Capítulo de libro	978-607-450-528-3	no	n.d.	n.d.
	José Asunción Corona Dueñas	Análisis de la utilización de derivados financieros en las empresas no financieras mexicanas y su efecto en las cotizaciones bursátiles.	Atlantic review of economics	Artículo en revista indexada	2174-3835	no	n.d.	n.d.

INVESTIGACIÓN

Publicaciones como resultado de actividades de investigación, 2012								Cuadro 1.7
Entidad de la Red	Autor (es)	Nombre de la publicación	Editado por	Tipo*	Registro en SCI / SSCI	Participación de académicos externos	Participación de estudiantes	Arbitraje (nacional / internacional)
	José Asunción Corona Dueñas y César Corona Pacheco	Aplicación del desarrollo sustentable en las empresas cotizadas en la bolsa mexicana de valores. En memorias del VI congreso internacional de contaduría pública. la contaduría y las expectativas de desarrollo de sus disciplinas.	Universidad de Guadalajara	Capítulo de libro	978-607-450-528-3	n.d.	n.d.	n.d.
	José Asunción Corona Dueñas, César Corona Pacheco	Situación actual de los mercados de derivados financieros y sus operaciones en México	Diagnóstico fácil empresarial	Artículo arbitrado	2007-2147	no	n.d.	Nacional
	José de Jesús Urzúa López, Antonio de Jesús Vizcaino, Martha Filomena Muñoz Fajardo	Análisis multidimensional de los resultados evaluatorios por parte de los alumnos de la licenciatura en mercadotecnia a una institución de enseñanza superior pública. En IX Simposio internacional sobre educación y cultura en Iberoamérica.	educación cubana	Capítulo de libro	978-959-18-0774-8	n.d.	n.d.	n.d.
	José de Jesús Villaseñor, Miguel Ángel Esparza Íñiguez	Nuevas políticas publicas en materia de ciencia y tecnología para Jalisco, En Nueva agenda pública para Jalisco.	Universidad de Guadalajara	Capítulo de libro	978-607-801-98-09	no	n.d.	n.d.
	Jóse Enrique López Amezcua y Daniel de Loera Robles	Empresas de economía social y regulación de las sociedades cooperativas	Universidad de Guadalajara	Capítulo de libro	978-607-450-528-3	no	n.d.	n.d.
	José Enrique López Amezcua, Sergio Porras Zárate y Juventino González Sánchez	La aplicación del análisis debilidades, oportunidades, fortalezas y amenazas (DOFA) como herramienta del pensamiento estratégico en la gestión de cooperativas. En memorias del VI congreso internacional de contaduría pública. la contaduría y las expectativas de desarrollo de sus disciplinas.	Universidad de Guadalajara	Capítulo de libro	978-607-450-528-3	no	n.d.	n.d.

INVESTIGACIÓN

Publicaciones como resultado de actividades de investigación, 2012								Cuadro 1.7
Entidad de la Red	Autor (es)	Nombre de la publicación	Editado por	Tipo*	Registro en SCI / SSCI	Participación de académicos externos	Participación de estudiantes	Arbitraje (nacional / internacional)
	José Enrique López Amezcua y Carlos Ruíz Esquivel	Las cooperativas de producción de trabajo asociado en Tizapán el Alto Jalisco y los proyectos sociales de inversión. En Memorias del V Congreso Internacional de la Contaduría Pública, fiscalización y transparencia: una visión hacia el futuro. vol. 2	Universidad de Guadalajara	Capítulo de libro	978-607-450-556-6	no	n.d.	n.d.
	José Francisco Plascencia R., Ricardo Flores Martínez.	Generalidades del principio de estricto derecho en materia fiscal	Prontuario de actualización fiscal (PAF)	Artículo de divulgación	0187-7925	no	n.d.	n.d.
	José Francisco Plascencia R., Ricardo Flores Martínez.	Comentarios y reflexiones de la suplencia de la queja en el ámbito fiscal	Prontuario de actualización fiscal (PAF)	Artículo de divulgación	0187-7925	n.d.	n.d.	Sin arbitraje
	José Francisco Plascencia Rodríguez, Martín Andalón Amador, Sergio Sánchez Enriquez, Sergio Alejandro Sánchez Graciano	Algunas reflexiones acerca del gasto público como principio fundamental del impuesto	Prontuario de actualización fiscal (PAF)	Artículo de divulgación	0187-7925	n.d.	n.d.	n.d.
	José Francisco Plascencia Rodríguez, Martín Andalón Amador, Sergio Sánchez Enriquez, Sergio Alejandro Sánchez Graciano	El acreditamiento del IVA	Prontuario de actualización fiscal (PAF)	Artículo de divulgación	0187-7925	n.d.	n.d.	Sin arbitraje
	José Francisco Plascencia Rodríguez, Miguel Rojas Ibarra, José Chávez Pérez, Alfonso Cortés Díaz	El acreditamiento en materia de impuesto directos	Prontuario de actualización fiscal (PAF)	Artículo arbitrado	0187-7925	n.d.	n.d.	Nacional
	José Francisco Plascencia Rodríguez, Miguel Rojas Ibarra, Lucía Estrada Rosas, José Chávez Pérez, Oscar Buenostro Contreras, José María Sánchez Martínez, J. Jesús Frías Cortés.	Los requisitos legales para obtener la patente de agente aduanal. En Análisis de figuras e instituciones básicas del comercio exterior.	Amate Editorial	Capítulo de libro	978-607-507-180-0	n.d.	n.d.	n.d.

INVESTIGACIÓN

Publicaciones como resultado de actividades de investigación, 2012								Cuadro 1.7
Entidad de la Red	Autor (es)	Nombre de la publicación	Editado por	Tipo*	Registro en SCI / SSCI	Participación de académicos externos	Participación de estudiantes	Arbitraje (nacional / internacional)
	José Francisco Plascencia Rodríguez, Miguel Rojas Ibarra, Lucía Estrada Rosas, José Chávez Pérez, Oscar Buenrostro Contreras, José María Sánchez Martínez, J. Jesús Frias Cortés	Despacho aduanero de mercancías: actos y formalidades previos	Amate Editorial	Capítulo de libro	978-607-507-180-0	n.d.	n.d.	n.d.
	José Francisco Plascencia Rodríguez, Miguel Rojas Ibarra, Lucía Estrada Rosas, José Chávez Pérez, Oscar Buenrostro Contreras, José María Sánchez Martínez, J. Jesús Frias Cortés.	Análisis de figuras e instituciones básicas del comercio exterior	Amate Editorial	Libro	978-607-507-180-0	n.d.	n.d.	n.d.
	José G. Vargas Hernández	La culturocracia organizacional en México	Editorial Académica Española.	Libro	978-3-8454-9588-0	no	n.d.	n.d.
	José G. Vargas Hernández	<i>Co-operation and conflict between firms, new social movements and governments after the north american free trade agreement (nafta) a cross-cultural research. En Gestión y política educativa.</i>	Universidad de Guadalajara	Capítulo de libro	978-607-8019-67-0	no	n.d.	n.d.
	José G. Vargas Hernández, Adrián de León Arias, Andrés Valdes Zepeda y Víctor Manuel Castillo Girón	<i>International student collaboration and experiential exercise projects as a professional, inter-personal and inter-institutional networking platform</i>	Universidad de Guadalajara	Capítulo de libro	978-607-8019-67-0	no	n.d.	n.d.
	José G. Vargas Hernández, Adrián de León Arias, Andrés Valdez Zepeda, Víctor Castillo Girón.	<i>Enhancing leadership integrity effectiveness strategy through the institutionalization of organizational management integrity capacity systems</i>	Journal of knowledge management, economics and information technology	Artículo arbitrado	n.d.	no	n.d.	Internacional
	José G. Vargas Hernández, Adrián de León Arias, Andrés Valdez Zepeda, Víctor Manuel Castillo Girón	<i>International student collaboration and experiential exercise projects as a professional, inter-personal and inter-institutional networking platform</i>	Revista internacional journal of research in computer application y management (ijrcm)	Artículo en revista indexada	2231-1009	no	n.d.	n.d.

INVESTIGACIÓN

Publicaciones como resultado de actividades de investigación, 2012								Cuadro 1.7
Entidad de la Red	Autor (es)	Nombre de la publicación	Editado por	Tipo*	Registro en SCI / SSCI	Participación de académicos externos	Participación de estudiantes	Arbitraje (nacional / internacional)
	José G. Vargas Hernández, Adrián de León Arias, Andrés Valdez Zepeda, Víctor Manuel Castillo Girón	<i>Strategic internationalization of mexican emerging multinationals.</i>	Journal of regional y socio-economic issues	Artículo en revista indexada	2049-1395	no	n.d.	n.d.
	José G. Vargas Hernández, Adrián de León Arias, Luis Vladimir Velázquez Álvarez, Andrés Valdez Zepeda	<i>Sustainability as a strategy of responsible and competitive development</i>	Annals of the constantin brancusi university of targu jiu, economy series	Artículo en revista indexada	1844-7007	no	n.d.	n.d.
	José G. Vargas Hernández, Carmen Leticia Borrayo Rodríguez y Andrés Valdez Zepeda	La integridad profesional en la gestión educativa. En La gestión y política educativa.	Universidad de Guadalajara	Capítulo de libro	978-607-8019-67-0	no	n.d.	n.d.
	José Luis Fernández Ocegüera, Darío Montoya de la Torre, Tania Emma Núñez, Moreno Araceli Durán Hernández	Diseño y propuesta de metodología para seguimiento a apoyos económicos al campo mexicano caso Jalisco. En negocios y estrategias organizacionales competitividad, innovación, sustentabilidad.	GASCA	Capítulo de libro	978-607-465-061-7	n.d.	n.d.	n.d.
	José María Parra Ruiz, Emilia Gámez	¿La dinámica socio-espacial del mercado de fuerza de trabajo transnacional jalisciense. El caso de la industria electrónica de la región metropolitana Guadalajara, 2008-2010?. En Región y globalización. Articulación social de los mercados laborales	Editorial Académica Española	Capítulo de libro	978-3-8484-6295-7	no	n.d.	n.d.
	José María Parra Ruiz, Emilia Gámez Frías	La dinámica socioespacial del mercado de fuerza de trabajo transnacional jalisciense. El caso de la industria electrónica de la región metropolitana Guadalajara, 2008-2010. En Región y globalización. Articulación social de los mercados laborales.	Editorial Académica Española	Capítulo de libro	978-3-8484-6295-7	no	n.d.	n.d.
	José Sánchez Gutiérrez	<i>Introduction</i>	Advances in competitiveness research	Artículo en revista indexada	1077-0097	no	n.d.	n.d.
	José Sánchez Gutiérrez	<i>Knowledge management and its effects on competitiveness: smes manufacturing industry of Guadalajara, Mexico</i>	International journal of strategic management	Artículo en revista indexada	1555-2411	no	n.d.	n.d.

INVESTIGACIÓN

Publicaciones como resultado de actividades de investigación, 2012								Cuadro 1.7
Entidad de la Red	Autor (es)	Nombre de la publicación	Editado por	Tipo*	Registro en SCI / SSCI	Participación de académicos externos	Participación de estudiantes	Arbitraje (nacional / internacional)
	José Sánchez Gutiérrez, Adair Gutiérrez Govea, Fabián García Jiménez y Juan Mejía Trejo	<i>Competitiveness and its relationship with corporate social responsibility: manufacturing sector case of the Guadalajara metropolitan area. En Strategies for competitiveness in a globalized world.</i>	Ediciones de la noche	Capítulo de libro	978-607-9147-21-1	no	n.d.	n.d.
	José Sánchez Gutiérrez, Adair Gutiérrez Govea, Gonzalo Maldonado Guzmán, Juan Gaytán	La responsabilidad social corporativa y la competitividad en las miPYMES: el caso del sector restaurantero de Guadalajara. En Factores de competitividad en la MiPyme.	Universidad Autónoma de Aguascalientes	Capítulo de libro	978-607-8227-03-7	no	n.d.	n.d.
	José Sánchez Gutiérrez, Alejandro Espinoza Mercado, Guillermo Vázquez Ávila, Carlos Enrique San Andrés Rivadeneira	<i>Customer satisfaction in the restaurant industry at Guadalajara metropolitan area. En strategies for competitiveness in a globalized world.</i>	Ediciones la noche	Capítulo de libro	978-607-9147-21-1	no	n.d.	n.d.
	José Sánchez Gutiérrez, Elsa Georgina González Uribe, Adair Gutiérrez Govea, Edgar Fabián García Jiménez	<i>The effects of intellectual capital and innovation on competitiveness: an analysis of the restaurant industry in Guadalajara, Mexico</i>	Advances in competitiveness research	Artículo en revista indexada	1077-0097	n.d.	n.d.	n.d.
	José Sánchez Gutiérrez, Guillermo Vázquez Ávila y Manuel A. Ortiz Barrera	<i>Intellectual capital for the improvement of the competitiveness: manufacturing smes in Guadalajara, Mexico</i>	International journal of strategic management	Artículo en revista indexada	1555-2411	no	n.d.	n.d.
	José Sánchez Gutiérrez, Guillermo Vázquez Ávila, Manuel Alfredo Ortiz Barrera	Efectos de la gestión del conocimiento en la competitividad de las PYMES de la industria manufacturera de Guadalajara. En Negocios y estrategias organizacionales, competitividad, innovación, sustentabilidad.	GASCA	Capítulo de libro	978-607-465-061-7	no	n.d.	n.d.
	José Sánchez Gutiérrez, Juan Gaytán Cortés, Manuel Vázquez Sandoval, Guillermo Vázquez Ávila, Jian Antonio Vargas Barraza	Competitividad como elemento clave para la recuperación económica	La noche	Libro	978-607-9147-18-1	no	n.d.	n.d.

INVESTIGACIÓN

Publicaciones como resultado de actividades de investigación, 2012								Cuadro 1.7
Entidad de la Red	Autor (es)	Nombre de la publicación	Editado por	Tipo*	Registro en SCI / SSCI	Participación de académicos externos	Participación de estudiantes	Arbitraje (nacional / internacional)
	José Sánchez Gutiérrez, Juan Gaytán Cortés, Manuel Vázquez Sandoval, Guillermo Vázquez Ávila, Juan Antonio Vargas Barraza	La competitividad como elemento clave para la recuperación económica	red internacional de investigadores en competitividad	Libro	978-607-9147-18-1	no	n.d.	n.d.
	José Sánchez Gutiérrez, Silvio Genaro Hernández Coton, Guillermo Vázquez Ávila	<i>Effects of knowledge management in the competitiveness of public sector in Guadalajara, México. En La universidad por el desarrollo sostenible</i>	Ministerio de la educación superior y las universidades de la republica de Cuba	Capítulo de libro	978-959-1614-34-6	no	n.d.	n.d.
	Josés Sánchez Gutiérrez, Gonzalo Maldonado Guzmán, Elsa Georgina González Uribe, Manuel Alfredo Ortiz Barrera	<i>Intellectual capital as competitiveness factor in smes manufacturing industry in Guadalajara, México</i>	Competition forum	Artículo en revista indexada	1545-2581	n.d.	n.d.	n.d.
	Juan Antonio Vargas Barraza, Mónica Libertad Gómez Suárez	<i>influence of culture on the perception of a website a three countries study</i>	Business and management review	Artículo en revista indexada	2047 - 0398	no	n.d.	n.d.
	Juan Antonio Vargas Barraza, Mónica Libertad Gómez Suárez, Antonio de Jesús Vizcaino	<i>The influence of cultural differences on the perception of a web site: a comparison between México and US. En Strategies for competitiveness in a globalized world</i>	Red internacional de investigadores en competitividad	Capítulo de libro	978-607-9147-21-1	no	n.d.	n.d.
	Juan Antonio Vargas Barraza, Omar Esaúl Serrano Mota, Iris Cecilia Gutiérrez Zepeda	<i>The impact of internet marketing in urban tribes in Guadalajara</i>	Competition forum	Artículo arbitrado	1545-2581	n.d.	n.d.	Internacional
	Juan Francisco Durán González, José Antonio Ortiz Gómez, Patricia Marquez Hernández, Jorge Barba Chacón, Jorge Martínez Olivera y Jorge Águilar Jiménez.	La enseñanza de la economía por medios virtuales. En La enseñanza de la economía por medios virtuales.	Ediciones de la noche.	Capítulo de libro	978-970-27-2019-5.	no	n.d.	n.d.

INVESTIGACIÓN

Publicaciones como resultado de actividades de investigación, 2012								Cuadro 1.7
Entidad de la Red	Autor (es)	Nombre de la publicación	Editado por	Tipo*	Registro en SCI / SSCI	Participación de académicos externos	Participación de estudiantes	Arbitraje (nacional / internacional)
	Juan Gaytán Cortés, Gabriel Salvador Fregoso Jasso, Joel Bonales Valencia.	Estructura de capital en el sector de la construcción y las industrias extractivas que de forma continua cotizaron en la bolsa mexicana de valores por el periodo 2000-2009. En Neogicos y estratégicas organizacionales: competitividad, innovación, sustentabilidad.	gasca	Capítulo de libro	978-607-465-061-7	no	n.d.	n.d.
	Juan Gaytán Cortés, Juan Antonio Vargas Barraza, José Sánchez Gutiérrez	<i>Debt incorporation to the capital structure in Mexico: a study with pan</i>	Financial decisions	Artículo arbitrado	no	no	n.d.	Internacional
	Juan Mejía Trejo	Innovación de servicios y gestión del diseño organizacional. Caso de estudio: las empresas de telecomunicaciones de Guadalajara, Jalisco	Editorial académica española	Libro	978-3-659-03220-2.	no	n.d.	n.d.
	Juan Mejía Trejo	Innovación organizacional: determinantes en el cumplimiento y aceptación de los empleados como base para el diseño y aplicación de las políticas de seguridad de la información. En Negocios y estrategias organizacionales. Competitividad, innovación, sustentabilidad.	GASCA	Capítulo de libro	978-607-465-061-7	no	n.d.	n.d.
	Juan Mejía Trejo, José Sánchez Gutiérrez, Guillermo Vázquez Ávila	<i>Popular community banks in Mexico: designing the measuring tool of innovation in services for competitiveness</i>	International journal of economics and management sciences	Artículo en revista indexada	2162-6359	no	n.d.	n.d.
	Juan Mejía Trejo, José Sánchez Gutiérrez, Guillermo Vázquez Ávila	<i>Process innovation: improving the railroad sector for competitiveness</i>	Competition forum	Artículo en revista indexada	1545-2581	no	n.d.	n.d.
	Juan Mejía Trejo, José Sánchez Gutiérrez, Juan Gaytán Cortés	<i>Innovation in services: conceptual model relating competitiveness in the popular community banks of the region of sierra de amula and south coast of Jalisco, México</i>	Journal of international management studies	Artículo en revista indexada	1930-6105	no	n.d.	n.d.
	Kamal Fatehi, José Sánchez	<i>Convergence forces: the slow march toward homogeneity, or de facto standardization?</i>	Competition forum	Artículo en revista indexada	1545-2581	si	n.d.	n.d.

INVESTIGACIÓN

Publicaciones como resultado de actividades de investigación, 2012								Cuadro 1.7
Entidad de la Red	Autor (es)	Nombre de la publicación	Editado por	Tipo*	Registro en SCI / SSCI	Participación de académicos externos	Participación de estudiantes	Arbitraje (nacional / internacional)
	Karen Hernández Rueda	<i>Requirements of monitoring online to detect faults into discrete event systems</i>	Electro	Artículos de divulgación	n.d.	no	n.d.	Sin arbitraje
	Laura Margarita Medina Celis, Dulce Carolina Amador Olvera y Mónica Marsela López García	Importancia de la contabilidad de costos medio ambiental en la responsabilidad social de las empresas mexicanas. En Memorias del v Congreso Internacional de la Contaduría Pública, fiscalización y transparencia: una visión hacia el futuro. vol. 2	Universidad de Guadalajara	Capítulo de libro	978-607-450-556-6	no	n.d.	n.d.
	Leónardo Soto Sumuano	La contaminación electromagnética	Trauco	Libro	978-607-8104-00-0	no	n.d.	n.d.
	Leticia Mercado Maraveles y Eduardo Medina Mares	Régimen de pequeños contribuyentes sección III, del capítulo II del título IV de la ley del impuesto sobre la renta. En Memorias del v Congreso Internacional de la Contaduría Pública, fiscalización y transparencia: una visión hacia el futuro. vol. 2	Universidad de Guadalajara	Capítulo de libro	978-607-450-556-6	no	n.d.	n.d.
	Leticia Mercado Maraveles, Eduardo Medina Mares, Esperanza Rodríguez Hinojosa, José de Jesús Almaraz Navarro, Juventino González Sánchez	La contabilidad los costos y sus ramas más importantes	Revista de las ciencias económico administrativas	Artículo arbitrado	978 970 764 912 5	no	n.d.	Nacional
	Lilia Guillermina Beltran Jiménez	El acceso al uso de los avances técnico - científico, por la humanidad.	Diagnóstico Ffácil empresarial	Artículo en revista indexada	2007-2147		n.d.	n.d.
	Lilia Guillermina Beltran Jiménez, Jorge Humberto Osorio Franco y José Luis Zaragoza Beltran	Ventajas y desventajas de las devoluciones y compensaciones de impuestos federales vía electrónica. En Memorias del VI Congreso Internacional de Contaduría Pública. La contaduría y las expectativas de desarrollo de sus disciplinas.	Universidad de Guadalajara	Capítulo de libro	978-607-450-528-3	n.d.	n.d.	n.d.

INVESTIGACIÓN

Publicaciones como resultado de actividades de investigación, 2012								Cuadro 1.7
Entidad de la Red	Autor (es)	Nombre de la publicación	Editado por	Tipo*	Registro en SCI / SSCI	Participación de académicos externos	Participación de estudiantes	Arbitraje (nacional / internacional)
	Lilia Guillermina Beltran Jiménez, José Luis Zaragoza Beltran, Lili Yazmin Zaragoza Beltran, Dulce Azucena Zaragoza Beltran, José Eduardo Arellano Flores, Jorge Humberto Osorio Franco	La valoración de los documentos fuente en la contabilidad y auditoría gubernamental	Amat	Libro	978-607-507-132-9	no	n.d.	n.d.
	Lucia Estrada Rosas, Roberto Barajas Gómez y Cristóbal Ochoa González	La educación profesional y las actitudes. En Memorias del VI Congreso Internacional de Contaduría Pública. La contaduría y las expectativas de desarrollo de sus disciplinas	Universidad de Guadalajara	Capítulo de libro	978-607-450-528-3	no	n.d.	n.d.
	Luis Alfonso Zepeda Capilla	Estudio de impacto del proceso de dotación de personal en la productividad laboral. En Los recursos y el entorno en la administración de negocios.	Amaya editores	Capítulo de libro	978-607-8072-36-1	no	n.d.	n.d.
	Luis Gerardo Nava Águila, Laura Margarita Medina Celis y Pedro Alberto Garabito Nava	¿Están facultadas las entidades federativas mexicanas para establecer impuesto sobre la renta? Un análisis de la potestad tributaria. En La contaduría y las expectativas de desarrollo de sus disciplinas	Universidad de Guadalajara	Capítulo de libro	978-607-450-528-3	n.d.	n.d.	n.d.
	Ma. Cristina Pacheco, Enrique Cuevas Ricardo H. Rodríguez	<i>Organizational competences and competitiveness: the effect of business strategies</i>	Advances in competitiveness research	Artículo en revista indexada	1077-0097	no	n.d.	n.d.
	Manuel Guzmán Arroyo, Salvador Peniche Camps y Martín López Hernández	El origen del río Santiago y las extracciones al lago de Chapala. En III Seminario internacional sobre la cuenca del río Santiago. Retos y perspectivas de las áreas naturales protegidas. En III seminario internacional sobre la cuenca del río Santiago. Retos y perspectivas de las áreas naturales protegidas.	Universidad de Guadalajara	Capítulo de libro	978-607-450-585-6	no	n.d.	n.d.

INVESTIGACIÓN

Publicaciones como resultado de actividades de investigación, 2012								Cuadro 1.7
Entidad de la Red	Autor (es)	Nombre de la publicación	Editado por	Tipo*	Registro en SCI / SSCI	Participación de académicos externos	Participación de estudiantes	Arbitraje (nacional / internacional)
	Marco Antonio Daza Mercado y Marco Tulio Daza Ramírez	Consideraciones sobre el sistema monetario internacional. En memorias del v congreso internacional de la contaduría pública, fiscalización y transparencia: una visión hacia el futuro. vol. 2.	Universidad de Guadalajara	Capítulo de libro	978-607-450-556-6	no	n.d.	n.d.
	Marco Antonio Daza Mercado, José David Topete, Alfonso Enrique Dávalos Abad, Javier Ramírez Chávez, José Trinidad Ponce Godínez, Ramiro Torres Torres y Martha Teresa Ramírez Chávez	Memorias del v Congreso Internacional de Contaduría Pública. Fiscalización y transparencia: una visión hacia el futuro. vol. II.	Universidad de Guadalajara	Libro	978-607-450-556-6	no	n.d.	n.d.
	Marco Antonio Daza Mercado, José David Topete, Alfonso Enrique Dávalos Abad, Javier Ramírez Chávez, José Trinidad Ponce Godínez, Ramiro Torres Torres y Martha Teresa Ramírez Chávez	Memorias del VI Congreso Internacional de Contaduría Pública	Universidad de Guadalajara	Libro	978-607-450-528-3	no	n.d.	n.d.
	Marco Tulio Daza Ramírez, Patricia Rosas Chávez, Jorge Enriquez López Campos.	Innovaciones en el uso de TIC para el aprendizaje en la Universidad de Guadalajara. En Memorias del Segundo Congreso Internacional de Jóvenes Universitarios.	Universidad de Guadalajara	Capítulo de libro	978-607-8072-51-4	no	n.d.	n.d.
	María del Carmen Martínez Cerda, José Sánchez Gutiérrez, Gonzalo Maldonado Guzmán, Juan Gaytán Cortez, Luis Aguilera Enriquez, Elsa Georgina González Uribe	Estrategias empresariales de competitividad en las PYMES de servicios de Aguascalientes, Jalisco, Nayarit y Querétaro	La noche	Libro	978-607-7745-93-8	no	n.d.	n.d.
	María Guadalupe Villaseñor Gudiño	La formación de recursos humanos en la Universidad de Guadalajara desde la multiperspectiva del desarrollo sustentable	pregonero del deeduc/dees/cucsh/ud eg	Artículo de divulgación	n.d.	no	n.d.	Sin arbitraje

INVESTIGACIÓN

Publicaciones como resultado de actividades de investigación, 2012								Cuadro 1.7
Entidad de la Red	Autor (es)	Nombre de la publicación	Editado por	Tipo*	Registro en SCI / SSCI	Participación de académicos externos	Participación de estudiantes	Arbitraje (nacional / internacional)
	María Isabel Macías Sención y Francisco García Romero	Límites de los instrumentos económicos para apoyar la gestión del agua. En III seminario internacional sobre la cuenca del río Santiago. Retos y perspectivas de las áreas naturales protegidas	Universidad de Guadalajara	Capítulo de libro	978-607-450-585-6	no	n.d.	n.d.
	María Luisa García Bátiz, Víctor Manuel Castillo Giron, Carla Delfina Aceves Ávila, Margarita Calleja Pinedo, Sergio Manuel González Rodríguez, Ana Rosa Moreno Pérez, Graciela López Méndez, Gerardo Ríos Almodóvar, Luz Alicia Jiménez, Héctor Luis del Toro	Análisis de los efectos socioeconómicos de la gripe aviar en Jalisco 2012	Universidad de Guadalajara	Libro	978-607-450-588-7	no	n.d.	n.d.
	Maribel Magallanes Carranza y Patricia Gutiérrez Moreno	La elusión de impuestos en asociaciones y sociedades civiles, brecha fiscal ¿interminable?. En Memorias del VI Congreso Internacional de Contaduría Pública. La contaduría y las expectativas de desarrollo de sus disciplinas.	Universidad de Guadalajara	Capítulo de libro	978-607-450-528-3	no	n.d.	n.d.
	Mario Andrés Cabrera del Río	Reflexiones desde las políticas públicas a la política fiscal, como limitantes del desarrollo sustentable en México.	Universidad de Guadalajara	Capítulo de libro	978-607-450-587-0	no	n.d.	n.d.
	Martha Olivia Osio Velazco, Jorge Barba Chacón	La seguridad social en México moderno. En Tópicos socioeconómicos de México, desde los tiempos del porfiriato, hasta nuestros días.	Universidad de Guadalajara	Capítulo de libro	978-607-450-587-0	no	n.d.	n.d.
	Medina Celis Laura Margarita, Planas Batista Yamila.	Comparación por países de la cantidad de informes de responsabilidad social que emiten las empresas al <i>global reporting initiative (gri)</i>	Confin Habana	Artículo en revista indexada	20736061	si	n.d.	n.d.

INVESTIGACIÓN

Publicaciones como resultado de actividades de investigación, 2012								Cuadro 1.7
Entidad de la Red	Autor (es)	Nombre de la publicación	Editado por	Tipo*	Registro en SCI / SSCI	Participación de académicos externos	Participación de estudiantes	Arbitraje (nacional / internacional)
	Medina Celis, Laura Margarita Palos Sosa, Martha Elba y de Dios Martínez Ana	Indicadores de responsabilidad social empresarial para la información contable en PYMES. una propuesta metodológica para el caso de México. En Memorias de la XII Conferencia Internacional de Ciencias Económicas y Empresariales.	Universidad de Camaguey	Capítulo de libro	978-959-16-1783-3	no	n.d.	n.d.
	Melchor Orozco Bravo, Angélica Beatriz Contrearras Cueva, Nanzuyt Saray Valenzuela Ávalos	Puerto Vallarta. Turismo, empleo y desarrollo local. En desarrollo local y turismo	Ediciones de la noche	Capítulo de libro	978-607-450-611-2	no	n.d.	n.d.
	Miguel Rojas Ibarra, José Fco. Plascencia R, Martha O. Rayas Sánchez, Eduardo Hernández Martínez, Ramiro Montero Barragán.	La constitucionalidad y el acreditamiento en impuestos indirectos	Prontuario de actualización fiscal (PAF)	Artículo arbitrado	0187-7925	no	n.d.	Nacional
	Miguel Rojas Sánchez y José Manuel Dávalos Abad	El contador público frente a los actos administrativos de fiscalización. Aspectos relevantes. En Memorias del V Congreso Internacional de la Contaduría Pública, Fiscalización y Transparencia: una visión hacia el futuro. vol. 2	Universidad de Guadalajara	Capítulo de libro	978-607-450-556-6	no	n.d.	n.d.
	Miriam Cardenas Torres	Espacios públicos transnacionales e incidencia política local. Un estudio de caso	Contextualizaciones latinoamericanas	Artículo arbitrado	2007-2120	no	n.d.	Nacional
	Mónica Marsela López García, Martín Miguel López Garia y Sergio Sánchez Enriquez	La auditoría como herramienta de transparencia de las decisiones financieras en los organismos públicos en México. En Memorias del VI Congreso Internacional de Contaduría Pública. La contaduría y las expectativas de desarrollo de sus disciplinas.	Universidad de Guadalajara	Capítulo de libro	978-607-450-528-3	no	n.d.	n.d.
	Nancy Araceli Hernández Rodríguez, Eduardo Medina Morales, Rafael Hernández Rodríguez	Aprendiendo word 2003	Amate Editorial	Libro	607507128-8	no	n.d.	n.d.

INVESTIGACIÓN

Publicaciones como resultado de actividades de investigación, 2012								Cuadro 1.7
Entidad de la Red	Autor (es)	Nombre de la publicación	Editado por	Tipo*	Registro en SCI / SSCI	Participación de académicos externos	Participación de estudiantes	Arbitraje (nacional / internacional)
	Nicolas Segura Salas, Rosa María Rodríguez García, Francisco Javier Águilar Arámbula, Marco Aurelio Torres Alvarez, Alejandro Salcedo González, José Guadalupe Oregel Ochoa, José David Topete Topete, Alfredo Armenta Catalan, Armando Nambo Amezcua, Ricardo Flores Martínez, Arturo Hernández Tapia	La gestión del control interno en la administración pública municipal	Amate Editorial	Libro	978 607 507 135 0	no	n.d.	n.d.
	Núñez Martínez Patricia, Orozco Alvarado Javier	El desarrollo local territorial como enfoque para el análisis del turismo sustentable. En Desarrollo local y turismo.	Universidad de Guadalajara	Capítulo de libro	978-607-450-611-2	no	n.d.	n.d.
	Pacheco Ornelas Ma. Cristina Meza Juárez Fernando José	Imagen de responsabilidad social: factores competitivos que influyen en el comportamiento del consumidor	RIICO	Capítulo de libro	978-607-9147-18-1	no	n.d.	n.d.
	Pacheco Ornelas Ma. Cristina y Meza Juárez Fernando José	Factores y componentes estratégicos para fortalecer la imagen empresarial y la identificación consumidor empresa. En Retos de las ciencias administrativas desde las economías emergentes evolución de sociedades	Tecnológico de Monterrey. Campus estado de México	Capítulo de libro	978 607 501 087 8	no	n.d.	n.d.
	Pacheco Ornelas Ma. Cristina y Rodríguez Pacheco Ricardo Humberto	Cómo sustentar la ventaja competitiva en la cadena del proveedor de manufactura. En la competitividad como elemento clave para la recuperación económica.	Ediciones de la noche	Capítulo de libro	978 607 9147 18 1	no	n.d.	n.d.
	Palos Sosa Martha Elba	El tributo ambiental local. Modelos, principios jurídicos y participación social. Estudio de caso	Instituto de Investigaciones Jurídicas de la UNAM	Libro	978-607-02-3076-9	no	n.d.	n.d.

INVESTIGACIÓN

Publicaciones como resultado de actividades de investigación, 2012								Cuadro 1.7
Entidad de la Red	Autor (es)	Nombre de la publicación	Editado por	Tipo*	Registro en SCI / SSCI	Participación de académicos externos	Participación de estudiantes	Arbitraje (nacional / internacional)
	Palos Sosa Martha Elba, Palos Delgadillo Humberto, Méndez Águilar Eduardo.	Tributación y sustentabilidad. La transdisciplinariedad en la protección del medio ambiente. En Memorias del XVI congreso internacional de investigación en ciencias administrativas. Retos de las ciencias administrativas desde las economías emergentes: evolución de sociedades.	Instituto tecnológico y de estudios superiores de Monterrey	Capítulo de libro	978-607-501-087-8	no	n.d.	n.d.
	Palos Sosa, Martha Elba Méndez Águilar, Eduardo	La coordinación entre políticas públicas tributarias y ambiental. Situación, factores que inciden y expectativas de su armonización.	Universidad de Camagüey	Capítulo de libro	978-959-16-1787-3	no	n.d.	n.d.
	Patricia Moreno Gutiérrez	Evasión e informalidad en México. Estudio comparativo con otros países de América Latina	Universidad de Guadalajara	Libro	978-607-450-607-5	no	n.d.	Nacional
	Paula Lourdes Guerrero Rodríguez, et. al.	Innovación y calidad en la enseñanza de la educación superior	Centro de Investigación e Intervención educativa CIEE	Libro	978-989-8471-05-5	no	n.d.	n.d.
	Paula Lourdes Guerrero Rodríguez, Roberto Jiménez Vargas	VII Congreso Iberoamericano de Docencia Universitaria	Centro de Investigación e Intervención Educativa CIEE	Libro	978-989-8471-06-2	no	n.d.	n.d.
	Peguero Rodríguez, Salcedo González, Larios Ponce	Control y manejo de inventarios en la aplicación de la nif c4	Revista de las Ciencias Económico Administrativas	Artículo de divulgación	978-970-764-912-5	n.d.	n.d.	Sin arbitraje
	Porfirio Castañeda Huízar, Carmen Venegas Herrera	Desarrollo urbano industrial y la organización espacial de la ciudad de Ocotlán, Jalisco. En 17 Encuentro Nacional sobre Desarrollo Regional en Mexico, Amecider 2012.	AMECIDER	Capítulo de libro	978-607-02-3448-4	no	n.d.	n.d.
	Ramírez Rodríguez Juan Carlos Uribe Vázquez, Griselda	Masculinidad y jóvenes mexicanos: entre el deber, el hacer y la transformación. En La academia en sintonía de género, una discusión impostergable.	Universidad de Carabobo	Capítulo de libro	978-980-7453-03-5	no	n.d.	n.d.
	Ramírez Rodríguez, Juan Carlos	Masculinidad, creencias y dominación. En Dilemas, debates y perspectivas. Ciencias sociales y reflexividad.	Centro de Investigaciones y Estudios Superiores en Antropología Social (CIESAS)	Capítulo de libro	978-607-486-191-4	no	n.d.	n.d.

INVESTIGACIÓN

Publicaciones como resultado de actividades de investigación, 2012								Cuadro 1.7
Entidad de la Red	Autor (es)	Nombre de la publicación	Editado por	Tipo*	Registro en SCI / SSCI	Participación de académicos externos	Participación de estudiantes	Arbitraje (nacional / internacional)
	Ramiro Torres Torres, Antonio Mejía Ceja y Octavio Alvarez Jaimes	Principales características jurídico-financieras básicas, del sistema nacional de coordinación fiscal, respecto a los fondos de participaciones relacionados con la "RFP"	Universidad de Guadalajara	Capítulo de libro	978-607-450-556-6	no	n.d.	n.d.
	Reyes Nodhal Rosa Elena, Alvarado Castellanos Teresita, Guevara Nodhal Ernesto Marcelo	Propuesta metodológica para el estudio del medio ambiente y desarrollo industrial	Expresión económica (revista de análisis)	Artículo arbitrado	1870-5960	n.d.	n.d.	Nacional
	Ricardo Arechavala Vargas, Claudia Díaz Pérez	<i>Mexico's telecommunications industry: the absence of industrial policy</i>	Int. j. technology and globalisation	Artículo arbitrado	1741-8194	si	n.d.	Internacional
	Ricardo Reveles López	Efectos de la Ley Federal de Protección de Datos Personales en posesión de los particulares. En Memorias del VI Congreso Internacional de Contaduría Pública. La contaduría y las expectativas de desarrollo de sus disciplinas.	Universidad de Guadalajara	Capítulo de libro	978-607-450-528-3	no	n.d.	n.d.
	Rigoberto Soria Romo	El camino de la reforma policial en México: posibilidades y dificultades del mando único. En Estudios en las organizaciones públicas, privadas y sociales en América Latina y el Caribe: una mirada desde la inter y transdisciplinariedad.	Universidad Nacional Experimental Rafael María Baralt y Universidad de Santiago	Capítulo de libro	978-980-12-5257-3	no	n.d.	n.d.
	Roberto Cantero Villalvazo	Aplicación de la programación lineal a una empresa de calzado para maximizar sus actividades	CAMECA	Artículo de divulgación	ISBN978-970-764-912-5	no	n.d.	Sin arbitraje
	Roberto Jiménez Vargas, Paula Lourdes Guerrero Rodríguez	La situación de la investigación en la simbiosis entre la enseñanza y la sustentabilidad: caso del CUCEA. En VII Congreso Iberoamericano de Docencia Universitaria	FPCEUP	Capítulo de libro	978-989-8471-06-2	no	n.d.	n.d.
	Robles Rodríguez Sara, Guzmán Sánchez Carlos Cenobio	Las actividades de los profesores en un programa tutorial. Elementos para su evaluación y mejora	Revista de Educación y Desarrollo	Artículo en revista indexada	1665-3572	no	n.d.	n.d.

INVESTIGACIÓN

Publicaciones como resultado de actividades de investigación, 2012								Cuadro 1.7
Entidad de la Red	Autor (es)	Nombre de la publicación	Editado por	Tipo*	Registro en SCI / SSCI	Participación de académicos externos	Participación de estudiantes	Arbitraje (nacional / internacional)
	Rocío Chávez Álvarez, Arturo Chavoya Cuauhtémoc López Martín	<i>Finding the minimal gene regulatory function in the presence of undefined transitional states using a genetic algorithm</i>	Lecture notes in computer science	Artículo arbitrado	PRINT 0302-9743 ONLINE 1611-3349	no	n.d.	Internacional
	Rogelio Rivera Fernández, Lizette Rivera Lima	<i>Legal frame of franchises in Mexico</i>	International journal of multidisciplinary thought	Artículo en revista indexada	2156-6992	no	n.d.	n.d.
	Rogelio Rivera Fernández, Lizette Rivera Lima	<i>The joint venture in Mexico</i>	International journal of business amd management studies	Artículo en revista indexada	2158-1479	no	n.d.	n.d.
	Rogelio Rivera Fernández, Lizette Rivera Lima, José David Topete Topete.	El concurso mercantil en México, como controlador de riesgo financiero.	Universidad de Guadalajara	Capítulo de libro	978-607-450-556-6	nno	n.d.	n.d.
	Rosario Cervantes	El impacto de la apertura comercial en la demanda de trabajo en Mexico.	Universidad de Guadalajara	Libro	978-607-450-516-0	no	n.d.	Nacional
	Rosario Cota Yáñez	Reestructuración productiva y las redes de la confección: el caso de Zapotlanejo, Jalisco	Universidad de Guadalajara	Libro	978-607-450-532-0	no	n.d.	Nacional
	Rosario Hernández Castañeda	Estudiantes estadounidenses en universidades mexicanas. En La internacionalización de la educación superior a nivel mundial y regional.	Planeta	Capítulo de libro	PENDIENTE	no	n.d.	n.d.
	Rosario Hernández Castañeda, Efrén de la Mora Velazco	Los jóvenes universitarios y la internet. En Segundo Congreso Internacional de Jóvenes.	Amaya ediciones	Capítulo de libro	978-607-8072-51-1	no	n.d.	n.d.
	Salazar Pérez, R. y Ocampo, I. E.	Integración económica, estrategia de securitización de las hegemonías	Ed. Elaleph	Capítulo de libro	n.d.	no	n.d.	n.d.
	Salvador Gómez Nieves	Educación superior e investigación turística. Retos, problemas y desilusiones.	Universidad de Guadalajara	Libro	978-607-7768-48-7	no	n.d.	Nacional
	Salvador Peniche Camps	Alcances y limitaciones de las áreas naturales protegidas municipales como instrumentos de gestión ambiental. El caso de la barranca del río Santiago. En III seminario internacional sobre la cuenca del río Santiago. retos y perspectivas de las áreas naturales protegidas.	Universidad de Guadalajara	Capítulo de libro	978-607-450-585-6	no	n.d.	n.d.

INVESTIGACIÓN

Publicaciones como resultado de actividades de investigación, 2012								Cuadro 1.7
Entidad de la Red	Autor (es)	Nombre de la publicación	Editado por	Tipo*	Registro en SCI / SSCI	Participación de académicos externos	Participación de estudiantes	Arbitraje (nacional / internacional)
	Salvador Peniche Camps	Reflexiones sobre el cambio climático en la cuenca alta del Río Santiago	Universidad de Guadalajara	Capítulo de libro	978-607-450-579-5	no	n.d.	n.d.
	Salvador Peniche Camps	Uso irracional de los recursos y deterioro ambiental. El subdesarrollo insustentable de México. En Tópicos socioeconómicos de México, desde los tiempos del porfiriato, hasta nuestros días.	Universidad de Guadalajara	Capítulo de libro	978-607-450-587-0	no	n.d.	n.d.
	Salvador Peniche Camps et al	Retos y perspectivas de las áreas naturales protegidas	Editorial La Noche	Libro	978-607-450-585-6	no	n.d.	n.d.
	Salvador Peniche Camps, Fabián González González, Enrique Macías Franco, Manuel Guzmán Arroyo y Gabriela Zavala García	II Seminario Internacional sobre la Cuenca del Río Santiago. El cambio climático.	Universidad de Guadalajara	Libro	978-607-450-579-5	no	n.d.	n.d.
	Salvador Peniche Camps, Gabriela Zavala García, Enrique Macías Franco, Fabián González González, Héctor Cortés Fregoso, Manuel Guzmán Arroyo	III Seminario Internacional sobre la Cuenca del Río Santiago	Ediciones de la noche	Libro	978-607-450-585-6	no	n.d.	n.d.
	Salvador Sandoval Bravo	Patrones de victimización y criminalidad en la zona metropolitana de Guadalajara	Econoquantum	Artículo en revista indexada	1870-6622	no	n.d.	n.d.
	Salvador Sandoval Bravo, Ana Torres Mata	Diferencias de género, factores que inciden en el rendimiento matemático de las licenciaturas económico administrativas	Sinectica	Artículo en revista indexada	0	no	n.d.	n.d.
	Salvador Sandoval Bravo, Semei Leopoldo Coronado Ramírez	Dumping recíproco, contaminación transfronteriza y políticas medioambientales	Naturaleza y desarrollo	Artículo en revista indexada	2007-224X	no	n.d.	n.d.
	Salvador Sandoval Bravo, Semei Leopoldo Coronado Ramírez y Jesús Porras Serrano	Reciprocal dumping and environmental taxes	Panorama económico	Artículo en revista indexada	1870-2171	no	n.d.	n.d.

INVESTIGACIÓN

Publicaciones como resultado de actividades de investigación, 2012								Cuadro 1.7
Entidad de la Red	Autor (es)	Nombre de la publicación	Editado por	Tipo*	Registro en SCI / SSCI	Participación de académicos externos	Participación de estudiantes	Arbitraje (nacional / internacional)
	Sandra Berenice Cabrera Reynoso, Ana Bertha Hernández Lozano y Mayra Angélica Sánchez Castro	Expectativas de desarrollo laboral de la estudiante de la licenciatura en Contaduría Pública del Centro Universitario de Ciencias Económico Administrativas de la Universidad de Guadalajara	Universidad de Guadalajara	Capítulo de libro	978-607-450-528-3	n.d.	n.d.	n.d.
	Sandra Berenice Cabrera Reynoso, Mayra Angélica Sánchez Castro, Jorge Antonio Montalvo Núñez	Obstáculos y limitaciones que encuentra la alumna estudiante Durante el periodo que cursa la carrera de contaduría pública	Diagnóstico fácil empresarial	Artículo en revista indexada	2007-2147	n.d.	n.d.	n.d.
	Sandra Elizabeth Hidalgo Pérez, Maira Rojas Contreas, Alicia Beracoechea Hernández	Utilizando un ambiente de aprendizaje mixto en la materia de informática básica de la Lic. en Sistemas de Información	Kaambal teleaprendizaje y gestión del conocimiento	Artículo arbitrado	978-607-95622-3-6	n.d.	n.d.	Nacional
	Sara Robles Rodríguez	Anorexia y bulimia en universitarias y su influencia en el aprendizaje	Editorial académica española	Libro	978-365-900-049-3	no	n.d.	n.d.
	Saul Gutiérrez, Luis Gutiérrez	Diseño de una colección de objetos de aprendizaje sobre zonas arqueológicas de México	Research in computing science	Artículo arbitrado	1870-4069	n.d.	n.d.	Nacional
	Semei Coronado Ramírez y Leónardo Gatica Arrerola	Métodos no lineales en series económicas y/o financieras	Universidad de Guadalajara	Libro	978-607-450-488-0	no	n.d.	Nacional
	Semei Coronado Ramírez, Leónardo Gatica Arreola y Ana Torres Mata	Un conjunto de pruebas no paramétricas para detectar dependencia no lineal. En Métodos no lineales en series económicas y/o financieras.	Universidad de Guadalajara	Capítulo de libro	978-607-450-488-0	no	n.d.	n.d.
	Semei Coronado Ramírez, Leónardo Gatica Arreola, Mauricio Ramírez Grajeda	<i>Non-linear dependence in oil price behavior</i>	Journal of mathematics and system science	Artículo en revista indexada	2159-5291	no	n.d.	n.d.
	Semei Coronado Ramírez, Mauricio Ramírez Grajeda	Análisis sobre la no linealidad del rendimiento diario del precio internacional del café	Revista mexicana de agronegocios	Artículo en revista indexada	0	no	n.d.	n.d.
	Semei Leopoldo Coronado Ramírez, Salvador Sandoval Bravo y Ana Torres Mata	Diferencias de género, prueba de aptitud académica, examen diagnóstico y otros factores que inciden en el rendimiento matemático de licenciaturas económico administrativas	Sinectica	Artículo en revista indexada	REVISTA electrónica	n.d.	n.d.	n.d.

INVESTIGACIÓN

Publicaciones como resultado de actividades de investigación, 2012								Cuadro 1.7
Entidad de la Red	Autor (es)	Nombre de la publicación	Editado por	Tipo*	Registro en SCI / SSCI	Participación de académicos externos	Participación de estudiantes	Arbitraje (nacional / internacional)
	Sergio Díaz González, Gonzalo Ortega Cervantes, José Luis Castillo Vargas ., et. al.	Comunicación gubernamental y relaciones públicas obligatorias	Análisis	Artículo arbitrado	04-1996240000000926-102	n.d.	n.d.	Nacional
	Sergio Díaz González, Rosa Evelia Camacho Palomera, Arturo Vergara Ochoa y Martha Olivia Balpuesta Pérez	En las elecciones presidenciales de México 2012	Análisis político, social y económico de México	Artículo de divulgación	EN TRAMITE	n.d.	n.d.	Sin arbitraje
	Sergio Manuel González Rodríguez	Globalización, funcionalidad económica y estructura urbana en la zona conurbada de Guadalajara, 1980 - 2000	Universidad de Guadalajara	Libro	978-607-450-595-5	no	n.d.	Nacional
	Sergio Sánchez Enríquez, Sergio Alejandro Sánchez Graciano	La fiscalización y el nuevo esquema de comprobantes fiscales	Amate Editorial	Libro	978-607-507-176-3	no	n.d.	n.d.
	Silva Gutiérrez B. Noémí, Amada Lydia Rodríguez Téllez, Ruíz de Alba Miguel Antonio	La necesidad de apoyos de caracter institucional para los estudiantes reprobados del CUCEA. En Memorias del 4 Congreso Nacional de Sociología. "Políticas educativas y proyecto nacional de educación superior".	Universidad Autónoma del Estado de México	Capítulo de libro	978-607-422-285-2	no	n.d.	n.d.
	Silva Gutiérrez B. Noémí, Rodríguez Téllez A. Lydia, Vicente Flores Raúl.	Opiniones de los estudiantes del CUCEA acerca de los motivos de reprobación	Revista pequen	Artículo arbitrado	0719-112X	no	n.d.	Internacional
	Silva Gutiérrez Blanca Noémí, Vicente Flores Raúl Ruíz de Alba, Miguel Antonio Rodríguez, Téllez Amada Lydia	Trabajo académico y condiciones psicosociales. En Memorias del 5to Congreso Internacional de Sociología.	Universidad Autónoma de Baja California	Capítulo de libro	978-607-607-115-1	no	n.d.	n.d.
	Simona Arroyo Martínez, Víctor Manuel Castillo Girón	Innovación y gestión del conocimiento en las organizaciones	Inceptum (revista de investigación en ciencias de la administración)	Artículo en revista indexada	1870-526X	no	n.d.	n.d.
	Sven Jonas Hedlund	<i>Altruism and local interaction</i>	Journal of theoretical economics	Artículo arbitrado	1935-1704	no	n.d.	Internacional
	Taku Okabe	Sistema de garantía del financiamiento para PYMES. Enfocando las sociedades de garantía recíproca de Argentina.	Universidad de Guadalajara	Libro	978-607-450-492-7	no	n.d.	n.d.
	Teresa de Jesús Arce Mojica, Juan Enrique González Saray, Giovanna Zerecero Valderrama	Contexto nacional y estatal de la agricultura y el TLCAN. En Impactos del TLCAN en el sector agropecuario.	Universidad de Guadalajara	Capítulo de libro	978-607-711-086-6	no	n.d.	n.d.

INVESTIGACIÓN

Publicaciones como resultado de actividades de investigación, 2012								Cuadro 1.7
Entidad de la Red	Autor (es)	Nombre de la publicación	Editado por	Tipo*	Registro en SCI / SSCI	Participación de académicos externos	Participación de estudiantes	Arbitraje (nacional / internacional)
	Teresa de Jesús Arce Mojica, Juan Enrique González Saray, Giovanna Zerecero Valderrama	El comercio de Jalisco con Canadá y Estados Unidos en el contexto del TLCAN.	Universidad de Guadalajara	Capítulo de libro	978-607-711-086-6	n.d.	n.d.	n.d.
	Teresa de Jesús Arce Mojica, María Isabel Corvera Valenzuela, Juan Enrique González Saray, Ismael Samuel Lara Rodríguez, Giovanna Zerecero Valderrama	Resúmenes de entrevistas a productores. En Impactos del TLCAN en el sector agropecuario	Universidad de Guadalajara	Capítulo de libro	978-607-711-086-6	no	n.d.	n.d.
	Vargas Hernández, J. G.	<i>Management education for professional integrity. The case of university center for economic and managerial sciences, University of Guadalajara. En 1er. congreso internacional de investigación e innovación 2012. multidisciplinario. centro de estudios superiores de cortazar</i>	Centro de Estudios Superiores de Cortázar.	Capítulo de libro	978-607-956335-3-0	no	n.d.	n.d.
	Vargas Hernández, J. G.	Desarrollo ambiental económico para la sustentabilidad organizacional: el caso de las microempresas en San Sebastián del sur. En Memoria en extenso del v encuentro nacional y ii internacional sobre estudios sociales y region	Universidad de Guadalajara	Capítulo de libro	978-607-8072-55-2.	no	n.d.	n.d.
	Vargas Hernández, J. G.	<i>Internationalization strategies followed by three mexican pioneer companies. grupo modelo, brupo bimbo and CEMEX. En x international forum le vie dei mercanti less/more architecture, design, landscape aversa, capri.</i>	X International Forum Le Vie Dei Mercanti Less/More Architecture, Design, Landscape Aversa, Capri	Capítulo de libro	978-88-6542-129-1.	no	n.d.	n.d.
	Vargas Hernández, J. G.	La falacia de la ciudadanía activa y global. En Participación ciudadana y movimientos sociales.	Universidad Nacional de Río Cuarto y Universidad de Santiago de Chile	Capítulo de libro	978-950-665-674-4	no	n.d.	n.d.

INVESTIGACIÓN

Publicaciones como resultado de actividades de investigación, 2012								Cuadro 1.7
Entidad de la Red	Autor (es)	Nombre de la publicación	Editado por	Tipo*	Registro en SCI / SSCI	Participación de académicos externos	Participación de estudiantes	Arbitraje (nacional / internacional)
	Vargas Hernández, J. G.	<i>Normative model for sustainable cultural and heritage tourism in regional development of southern Jalisco. En Economic and social development, book of abstracts of the first scientific conference, francfurt am main, germany</i>	in filipovic, d. and umaut, a. g.	Capítulo de libro	978-961-6825-48-1	no	n.d.	n.d.
	Vargas Hernández, J. G.	<i>Organizational sustainability: the case of handicrafts micro-business in southern San Sebastian, Jalisco, México. En theoretical and methodological approaches to social sciences and knowledge management.</i>	In López-Varela, A.	Capítulo de libro	978-953-51-0687-6	no	n.d.	n.d.
	Vargas Hernández, J. G.	<i>Regional development and sustainability: cultural tourism in the southern región of Jalisco</i>	Johanvi publications pvt. ltd.	Capítulo de libro	922695-3-5	no	n.d.	n.d.
	Vargas Hernández, J. G.	<i>Research methodology strategies in strategic management. En 1er. congreso internacional de investigación e innovación 2012. multidisciplinario. centro de estudios superiores de cortazar.</i>	Centro de estudios superiores de cortazar.	Capítulo de libro	978-607-956335-3-0	no	n.d.	n.d.
	Vargas Hernández, J. G.	<i>Sustainable cultural and heritage tourism in regional development. En Paisaje cultural urbano e identidad territorial</i>	Aracne editrice s. r. l. roma	Capítulo de libro	10.4399/978885484841263	no	n.d.	n.d.
	Vargas Hernández, J. G.	<i>Administración del desarrollo regional y sustentabilidad: turismo cultural en la region sur de Jalisco. En Memoria en extenso del V Encuentro Nacional y II Internacional sobre Estudios Sociales y Región.</i>	Universidad de Guadalajara	Capítulo de libro	978-607-8072-55-2	no	n.d.	n.d.
	Vargas Hernández, J. G. and Noruzi, M. R.	<i>Strategies and performance of new mexican emerging multinational enterprises. En Economic essays, athens: athens institute for education and research</i>	In papanikos, g. t.	Capítulo de libro	978-960-9549-84-4	no	n.d.	n.d.

INVESTIGACIÓN

Publicaciones como resultado de actividades de investigación, 2012								Cuadro 1.7
Entidad de la Red	Autor (es)	Nombre de la publicación	Editado por	Tipo*	Registro en SCI / SSCI	Participación de académicos externos	Participación de estudiantes	Arbitraje (nacional / internacional)
	Vargas Hernández, J. G. and Noruzi, M.R.	<i>The execution of mergers and acquisition as a strategy for mexican companies within the growth achievement in major world rankings. En Dynamics of global recession. Economic and corporate strategies for survival and growth.</i>	New delhi, excel india publisher	Capítulo de libro	978-93-81361-78-8	no	n.d.	n.d.
	Velázquez, P. and Vargas Hernández, J. G.	<i>The strategy of deinternationalization of the smes of the footwear in the área metropolitana de Guadalajara. En Gumbad business review</i>	Gumbad business review, vol. vi, issue 2	Artículo indexado	0973-6158	no	n.d.	n.d.
	Verónica Valencia Salazar, José Zocimo Orozco Orozco	Crónica de la primera administración municipal de San Ignacio Cerro Gordo, Jalisco	H. Ayto. Constitucional de San Ignacio Cerro Gordo	Libro	03-2010-110812321200-01	no	n.d.	n.d.
	Verónica Valencia Salazar, Orozco José	Anecdotario y frases celebres	Artífice	Libro	S/R	no	n.d.	n.d.
	Victor Hugo Gualajara Estrada, Ricardo Solorzano Gutiérrez, Ana Torres Mata	Aproximación polinomial empleando calculadoras gráficas. En Colección: uso de tecnología en educación matemática. En colección: uso de tecnología en educación matemática.	Universidad de Guadalajara	Capítulo de libro	978-607-9147-14-3	no	n.d.	n.d.
	Victor Manuel Castillo Giron, Alfredo Manuel Coelho	<i>An exploration of strategic issues impacting wine co-operatives in the european wine industry. En strategies for competitiveness in a globalized word.</i>	Red Internacional de Investigadores en Competitividad	Capítulo de libro	978-607-9147-21-1	no	n.d.	n.d.
	Victor Manuel Castillo Giron, Simona Arroyo Martinez	Conocimiento y procesos de aprendizaje en la industria jalisciense del plástico. En XVII Congreso Internacional de Contaduría, Administración e Informática.	ANFECA	Capítulo de libro	978-607-02-3608-2	no	n.d.	n.d.
	Victor Manuel Castillo Girón, Suhey Ayala Ramírez y Adrián de León Arias	Estructura urbana y gobernanza en la Red Universitaria de Jalisco: un análisis del cambio. En Gestión y política educativa.	Universidad de Guadalajara	Capítulo de libro	978-607-8019-67-0	no	n.d.	n.d.

INVESTIGACIÓN

Publicaciones como resultado de actividades de investigación, 2012								Cuadro 1.7
Entidad de la Red	Autor (es)	Nombre de la publicación	Editado por	Tipo*	Registro en SCI / SSCI	Participación de académicos externos	Participación de estudiantes	Arbitraje (nacional / internacional)
	Victor Manuel Castillo Girón, Suhey Ayala Ramírez.	Hábitos alimentarios y abasto de alimentos en Ameca, Jalisco, México	Espacio abierto Cuaderno Venezolano de Sociología	Artículo arbitrado	1315-0006	n.d.	n.d.	Internacional
	Victor Manuel Rosario Muñoz	Casos de investigación e innovación. Procesos para la transformación de las Prácticas e instituciones educativas	Palibrio/inst. desarr. inv. e innov. iber. s.c.	Libro	978-1-4633-1552-8	no	n.d.	n.d.
	Victor Manuel Rosario Muñoz	Repensar las Prácticas académicas como actos deliberados para transformar e innovar en la Universidad Pública. En Casos de Investigación e Innovación. Procesos para la transformación de las prácticas e instituciones educativas.	Palibrio / Instituto para el Desarrollo de la Investigación e Innovación Educativa en Iberoamerica s.c.	Capítulo de libro	978-1-4633-1552-8	no	n.d.	n.d.
	Victor Manuel Rosario Muñoz y Elia Marum Espinosa	La autonomía de la universidad latinoamericana en la encrucijada: una respuesta socialmente responsable. En Universidad de hoy: o que precisa ser dño?.	DA UFSM	Capítulo de libro	978-85-7391-165-7	no	n.d.	n.d.
	Victor Manuel Rosario Muñoz, Axel Didriksson, Elia Marum, José Dias, Norberto Fernández, Francisco López, Ernesto F. Villanueva, José M. Ríos (coordinadores)	La acreditación de la educación superior en Iberoamérica. La gestión de la calidad de los programas educativos. Tensiones, desencuentros, conflictos y resultados vol. I	Red de Académicos de Iberoamerica/ Palibrio	Libro	TAPA BLANDA 978-1-4633-3274-7, TAPA DURA 978-1-4633-3272-3, LIBRO ELECTRONICO 978-1-4633-3273-0	si	n.d.	n.d.
	Victor Manuel Rosario Muñoz, Axel Didriksson, Elia Marum, José Dias, Norberto Fernández, Francisco López, Ernesto F. Villanueva, José M. Ríos (coordinadores)	La acreditación de la educación superior en Iberoamérica. La gestión de la calidad de los programas educativos. Tensiones, desencuentros, conflictos y resultados. vol II	Red de Académicos de Iberoamerica/ Palibrio	Libro	TAPA BLANDA 978-1-4633-3277-8, TAPA DURA 978-1-4633-3275-4, LIBRO ELECTRONICO 978-1-4633-3276-1	si	n.d.	n.d.
	Wendy Diaz Pérez	¿Nos vemos en Ginebra o en Washington?	Magister	Libro	978-968-9368-73-1	no	n.d.	n.d.
	Zaida Lourdes Plascencia Rodríguez y Ma. Guadalupe Plascencia Rodríguez	La función social de la contaduría pública. En Memorias del V Congreso Internacional de la Contaduría Pública, fiscalización y transparencia: una visión hacia el futuro. vol. 2	Universidad de Guadalajara	Capítulo de libro	978-607-450-556-6	no	n.d.	n.d.

INVESTIGACIÓN

Publicaciones como resultado de actividades de investigación, 2012								Cuadro 1.7
Entidad de la Red	Autor (es)	Nombre de la publicación	Editado por	Tipo*	Registro en SCI / SSCI	Participación de académicos externos	Participación de estudiantes	Arbitraje (nacional / internacional)
CUCEI	N. Arana Daniel, A. Gallegos Muro, C. López-Franco and A.Y. Alanis	<i>Smooth Path Planning for Mobile Robot Using Particle Swarm Optimization and Radial Basis Functions</i>	In Proceedings of The 2012 International Conference on Genetic and Evolutionary Methods, GEM-2012, WORLDCOMP'12	Antología	N.D	N.D	N.D	Internacional
	López Franco Carlos and Nancy Arana Daniel	<i>A Geometric Algebra Model for the Image Formation Process of Paracatadioptric Cameras</i>	Springer	Artículo de Revista	N.D	N.D	N.D	Internacional
	E. Nuño, I. Sarras, L. Basañez and M. Kinnaert	<i>A Proportional Plus Damping Injection Controller for Teleoperators with Joint Flexibility and Time--Delays</i>	IEEE International Conference on Robotics and Automation	Memorias de Congreso	N.D	Emmanuel Nuño Ortega	N.D	Internacional
	A. Y. Alanis, C. Simetti, L. J. Ricalde y F Odone,	<i>A Wind Speed Neural Model with Particle Swarm Optimization Kalman Learning</i>	Proceedings of the 2012 World Automation Congress, Junio 2012	Antología	N.D	C. Simetti, L. J. Ricalde y F Odone,	C. Simetti	Internacional
	E. Nuño, L. Basañez, C. A. de Alba y C. A. López-Franco	<i>An Adaptive Controller for Bilateral Teleoperators: Transatlantic Experiments using the Internet</i>	IEEE World Automation Congress	Memorias de Congreso	N.D	Emmanuel Nuño Ortega, Carlos López Franco	Carlos de Alba Padilla	Internacional
	Casillas, Luis and Daradoumis, Thanasis	<i>An ontology structure for gathering and sharing knowledge among scientists</i>	IGI Global Publishing, Hershey, USA	Capitulo de Libro	N.D	Daradoumis, Thanasis	Ninguno	Internacional
	H. Vélez Pérez, R. Romo Vázquez, A. Valdez Espinoza	Análisis de EEG críticos mediante grafos	45 congreso de la SOCIEDAD MATEMÁTICA MEXICANA	Antología	N.D	N.D	N.D	Nacional
	M. López-Franco, A. Y. Alanis, N. Arana-Daniel y C. López-Franco	<i>Artificial Higher Order Neural Networks for Modeling MIMO Discrete-Time Nonlinear System</i>	Artificial Higher Order Neural Networks for Modeling and Simulation, Idea Group Inc.	Capitulo de Libro	N.D	N.D	M. López-Franco	Internacional
	G.A. Ramírez;C. I. Huerta; J. Aguirre y Miguel Téllez Jaimes.	<i>August 13 2006 mw 5.3 Michoacán, Méxicoearthquake, peak ground acceleration, scaling and study of derived average response spectra.</i>	XVWCEE	Artículo de Revista	N.D	C. I. Huerta; J. Aguirre y Miguel Téllez Jaimes.	N.D	Internacional
	Munguía Rodrigo and Grau Antoni	<i>Bearing-Only SLAM: Stochastic Triangulation Method</i>	INGENIERÍA INVESTIGACIÓN Y TECNOLOGÍA	Artículo de Revista	N.D	Antoni Grau	N.D	Internacional
	C. I. Aldana, E. Nuño and L. Basañez	<i>Bilateral Teleoperation of Cooperative Manipulators</i>	IEEE International Conference on Robotics and Automation	Memorias de Congreso	N.D	Emmanuel Nuño Ortega	N.D	Internacional

INVESTIGACIÓN

Publicaciones como resultado de actividades de investigación, 2012								Cuadro 1.7
Entidad de la Red	Autor (es)	Nombre de la publicación	Editado por	Tipo*	Registro en SCI / SSCI	Participación de académicos externos	Participación de estudiantes	Arbitraje (nacional / internacional)
	Peña Pérez Negrón Adriána	<i>Collaborative Nonverbal Interaction within Virtual Environments</i>	ReCIBE	Artículo de Revista	N.D	N.D	N.D	Nacional
	G. Fink, C. López-Franco, N. Arana-Daniel and E. Nuño-Ortega	<i>Conformal geometric algebra for visual servoing of nonholonomic mobile robots</i>	In Proceedings of World Automation Congress, WAC 2012.	Antología	N.D	N.D	G.Fink	Internacional
	E. Nuño, R. Ortega, B. Jayawardhana and L. Basañez	<i>Coordination of Multi-agent Systems via Energy-Shaping: Networking Improves Robustness</i>	IFAC Workshop on Lagrangian and Hamiltonian Methods for Non lineal Control	Memorias de Congreso	N.D	Emmanuel Nuño Ortega	N.D.	Internacional
	Lotzy Beatriz Fonseca Chiu, Medellín Serna Luis Antonio y Romero Gastelú María Elena	Creando mapas mentales multimedia con prezi para capacitar en ciencias computacionales	Alfa-Omega grupo editor	Capítulo de Libro	N.D	N.D	N.D.	Nacional
	Vázquez Avenilde Romo, RomoVázquez Rebeca, Velez Pérez Hugo	De la Ingeniería Biomédica al aula de Matemáticas	ReCIBE Revista electrónica de Computación, Informática, Biomédica y Electrónica	Artículo de Revista	N.D	Avenilde Romo-Vázquez	N.D.	Nacional
	M. Hernández-González, A.Y. Alanis, E.A. Hernández-Vargas	<i>Decentralized discrete-time neural control for a Quanser 2-DOF helicopter</i>	Applied Soft Computing	Artículo de Revista	N.D	M. Hernández-González, E.A. Hernández-Vargas	N.D.	Internacional
	R. Romo Vázquez, H. Vélez Pérez, L. Maillard	Detección Automática de Fuentes de Epilepsia en EEG Críticos usando BSS y Clasificación Bayesiana	XXXV Congreso Nacional de Ingeniería Biomédica – CNIB 2012	Antología	N.D	L. Maillard	N.D.	Nacional
	Casillas, Luis and Castillo, Alonso	<i>Discovering epistemological axes for academic programs in computer science through network analysis</i>	RECIBE: Revista Electrónica de Computación, Informática, Biomédica y Electrónica. Universidad de Guadalajara	Artículo de Revista	N.D	Ninguno	Ninguno	Nacional
	M. López-Franco, A.Y. Alanis, N. Arana-Daniel and C. López-Franco	<i>Discrete-Time Inverse Optimal Neural Control for Electrically Driven Nonholonomic Mobile Robots</i>	In Proceedings of World Automation Congress, WAC 2012.	Antología	N.D	N.D	M. López-Franco	Internacional
	A. Y. Alanis, M. López-Franco, N. Arana-Daniel and C. López-Franco	<i>Discrete-time neural control for electrically driven nonholonomic mobile robots</i>	International Journal of Adaptive Control and Signal Processing	Artículo de Revista	N.D	N.D	M. López-Franco	Internacional
	E. A. Hernández-Vargas, A. Y. Alanis, E. N. Sánchez	<i>Discrete-time Neural Observer for HIV infection dynamics</i>	Proceedings of the 2012 World Automation Congress, Junio 2012	Antología	N.D	E. A. Hernández-Vargas y E. N. Sánchez	N.D.	Internacional
	Luis Rivera, Luis Aguirre and Alejandra Santoyo	Diseño de un Controlador Automático en Redes de Petri para un Proceso de Producción	Asociación de México de Control Automático (AMCA)	Revistas	N.D	Luis Isidro Aguirre Salas	Luis Rivera	Nacional

INVESTIGACIÓN

Publicaciones como resultado de actividades de investigación, 2012								Cuadro 1.7
Entidad de la Red	Autor (es)	Nombre de la publicación	Editado por	Tipo*	Registro en SCI / SSCI	Participación de académicos externos	Participación de estudiantes	Arbitraje (nacional / internacional)
	G.A. Ramírez; C. I. Huerta; J. Aguirre y Miguel Téllez Jaimes.	<i>Forecasted estimation of source scaling relationships for slip subductions zone in Mexico.</i>	XVWCEE	Artículo de Revista	N.D	C. I. Huerta; J. Aguirre y Miguel Téllez Jaimes.	N.D.	Internacional
	L. J. Ricalde, G. A. Catzin, B. Cruz, A. Y. Alanis y E. N. Sánchez	<i>Forecasting for Smart Grid Applications with Higher Order Neural Networks</i>	Proceedings of the 2012 World Automation Congress, Junio 2012	Antología	N.D	L. J. Ricalde, G. A. Catzin, B. Cruz y E. N. Sánchez	G. A. Catzin	Internacional
	Hassem Rubén Macías Brambila / Victor Manuel Zamora Ramos	Horizonte Metodológico para la Intervención de la práctica educativa	Editorial Académica Española	Libro	N.D	N.D	N.D.	n.d.
	B. S. León, A. Y. Alanis, E. N. Sánchez, F. Omelas-Téllez, E. Ruiz-Velázquez	<i>Inverse optimal neural control for a class of discrete-time nonlinear positive systems</i>	International Journal of Adaptive Control and Signal Processing	Artículo de Revista	N.D	B. S. León, E. N. Sánchez, F. Omelas-Téllez,	B. S. León	Internacional
	B. S. León, A. Y. Alanis, E. N. Sánchez, F. Omelas-Téllez, E. Ruiz-Velázquez	<i>Inverse optimal neural control of blood glucose level for type 1 diabetes mellitus patients</i>	Journal of the Franklin Institute	Artículo de Revista	N.D	B. S. León, E. N. Sánchez, F. Omelas-Téllez	B. S. León	Internacional
	E. A. Lastire, A. Y. Alanis y E. N. Sánchez,	<i>Inverse Optimal Neural Control with Speed Gradient for a Power Electric System with Changes in Loads</i>	Proceedings of the 2012 9th International Conference on Electrical Engineering, Computing Science and Automatic Control	Antología	N.D	E. A. Lastire y E. N. Sánchez,	E. A. Lastire	Internacional
	Peña Pérez Negrón Adriána	<i>Monitoring Collaboration in Virtual Environments for Learning: A nonverbal communication approach</i>	LAP Lambert Academic Publishing GmbH & Co. KG	Libro	N.D	N.D	N.D.	Internacional
	Rodrigo Munguía and Antoni Grau	<i>Monocular SLAM for Visual Odometry: A Full Approach to the Delayed Inverse-Depth Feature Initialization Method</i>	Mathematical Problems in Engineering	Artículo de Revista	N.D	Antoni Grau	N.D.	Internacional
	I. Sarras, E. Nuño, M. Kinnaert y L. Basañez	<i>Output-feedback Control of Nonlinear Bilateral Teleoperators</i>	IEEE American Control Conference	Memorias de Congreso	N.D	Emmanuel Nuño Ortega	N.D.	Internacional
	Hassem Rubén Macías Brambila / Zamora Ramos Victor Manuel / Ocampo Adame María Claudia	Propuesta Metodológica para proyectos de intervención educativa en el desarrollo de Software	Asociación Nacional de Instituciones de Educación en Tecnologías de la Información	Antología	N.D	María Claudia Ocampo Adame	N.D.	n.d.
	M.S.I: Marquez Frausto Teresa Gabriela	Reflexiones acerca del estado cognitivo, psíquico del niño entre seis y ocho años de edad y matemáticas.	somece 2012	Memorias de Congreso	N.D	N.D	N.D.	Internacional

INVESTIGACIÓN

Publicaciones como resultado de actividades de investigación, 2012								Cuadro 1.7
Entidad de la Red	Autor (es)	Nombre de la publicación	Editado por	Tipo*	Registro en SCI / SSCI	Participación de académicos externos	Participación de estudiantes	Arbitraje (nacional / internacional)
	N. Arana-Daniel, R. Rosales-Ochoa, C. López-Franco and E. Nuño-Ortega	Reinforcement Learning-SLAM for finding minimum cost path and mapping	In Proceedings of World Automation Congress, WAC 2012.	Antología	N.D	N.D	R. Rosales Ochoa	Internacional
	Munguía Rodrigo and Manecy Augustin	State Estimation for a Bio-Inspired Hovering Robot Equipped with an Angular Sensor	International Conference on Electrical Engineering, Computing Science and Automatic Control 2012	Capítulo de Libro	N.D	Augustin Manecy	N.D.	Internacional
	B. S. León, A. Y. Alanis, E. N. Sánchez, F. Ornelas y E. Ruiz-Velázquez	Subcutaneous Blood Glucose Neural Inverse Optimal Control for Type 1 Diabetes Mellitus Patients	Proceedings of the 2012 World Automation Congress, Junio 2012	Antología	N.D	B. S. León, E. N. Sánchez, F. Ornelas y E. Ruiz-Velázquez	B. S. León	Internacional
	A. Loukianov, J. Rivera, A. Y. Alanis, J. J. Raygoza	Super-Twisting Sensorless Control of linear Induction Motors	Proceedings of the 2012 9th International Conference on Electrical Engineering, Computing Science and Automatic Control	Antología	N.D	A. Loukianov	N.D.	Internacional
	. H. Perez-Cruz, A. Y. Alanis, J. J. Rubio, and J. Pacheco	System Identification Using Multilayer Differential Neural Networks: A New Result	Journal of Applied Mathematics	Artículo de Revista	N.D	. H. Perez-Cruz, J. J. Rubio, and J. Pacheco	N.D.	Internacional
	G.A. Ramirez;C. I. Huerta; J. Aguirre y Miguel Téllez Jaimes.	The use of source scaling relationships in the simulation of a seismic scenario in Mexico.	INTECH JOURNAL	Capítulo de libro	N.D	C. I. Huerta; J. Aguirre y Miguel Téllez Jaimes.	N.D.	Internacional
	Peña Pérez Negrón Adriána, A. Águilar Raúl and Luis A. Casillas	The Users' Avatars Nonverbal Interaction in Collaborative Virtual Environments for Learning	InTech multidisciplinary open access publisher	Capítulo de Libro	N.D	Raúl A. Águilar	N.D.	Internacional
	L. J. Ricalde, G. A. Catzin, A. Y. Alanis y E. N. Sánchez,	Time Series Forecasting via a Higher Order Neural Network trained with the Extended Kalman Filter for Smart Grid Applications	Artificial Higher Order Neural Networks for Modeling and Simulation, Idea Group Inc.	Capítulo de Libro	N.D	L. J. Ricalde, G. A. Catzin y E. N. Sánchez,	G. A. Catzin	Internacional
	Macías Brambila Hassem Rubén / Zamora Ramos Victor Manuel / Ocampo Adame María Claudia	Tutoría de pares: una estrategia para abatir el rezago académico	Universidad de Sonora y Asociación Nacional de Universidades e Instituciones de Educación Superior	Antología	N.D	María Claudia Ocampo Adame	N.D.	n.d.
	C. López-Franco, N. Arana-Daniel and A. Y. Alanis	Visual Servoing on the Sphere Using Conformal Geometric Algebra	Advances in Applied Clifford Algebras (Springer)	Artículo de Revista	N.D	N.D	N.D.	Internacional
	Medellín Serna Luis Antonio	Programación y Diseño de Sistemas Multimedia	Trauco	Libro	N.D	N.D	N.D.	n.d.
	Medellín Serna Luis Antonio	Java, Netbeans y SQL-Server	Trauco	Libro	N.D	N.D	N.D.	n.d.
	Medellín Serna Luis Antonio	Fundamentos de Redes de Computadora. Un Enfoque Práctico	Trauco	Libro	N.D	N.D	Ninguno	n.d.

INVESTIGACIÓN

Publicaciones como resultado de actividades de investigación, 2012								Cuadro 1.7
Entidad de la Red	Autor (es)	Nombre de la publicación	Editado por	Tipo*	Registro en SCI / SSCI	Participación de académicos externos	Participación de estudiantes	Arbitraje (nacional / internacional)
	AR Kakroodi, S Leduc, R González-Núñez, D Rodríguez	<i>Mechanical Properties of Recycled Polypropylene/SBR Rubber Crumbs Blends Reinforced by Birch Wood Flour (Polymers & Polymer Composites 20 (5) 439-444)</i>	Elsevier	Artículo de revista	N.D	N.D	Ninguno	n.d.
	M Pedroza-Toscano, M Rabelero-Velasco, RD de León, H Saade, RG López, E Mendizábal, JE Puig	<i>Preparation of Silver Nanostructures from Bicontinuous Microemulsions (Journal of Nanomaterials Article Number: 975106)</i>	Hindawi Publishing Corporation	Artículo de revista	N.D	N.D	Ninguno	n.d.
	MG Perez-Garcia, M Rabelero, SM Nuño-Donlucas, E Mendizábal, A Martínez-Richa, RG López, M Arellano, JE Puig	<i>Semi-continuous Heterophase Polymerization of n-Butyl Methacrylate: Effect of Monomer Feeding Rate (Journal of Macromolecular Science Part a-Pure and Applied Chemistry 49 (7) 539)</i>	Taylor & Francis	Artículo de revista	N.D	N.D	Ninguno	n.d.
	FA Núñez-Perez, LJ González-Ortiz, FALD Toral, CF Jasso-Gastinel	<i>Enhancement of mechanical properties of emulsion copolymers by gradual variation in feed composition. i: effect of particle size in the butyl acrylate-styrene system (International Journal o Polimer Analysis and Characterization 17 (6) 417-427)</i>	Taylor & Francis	Artículo de revista	N.D	N.D	Ninguno	n.d.
	HR Acevedo-Parra, MR Torres-Vitela, MM Castillo-Ortega, F Bautista, JE Puig, SM Nuño-Donlucas	<i>Synthesis by Emulsion Polymerization of Poly(butyl acrylate-co-silver acrylate) Ionomers and Evaluation of their Possible Applications (Journal of Macromolecular Science Part a-Pure and Applied Chemistry 49 (10) 876-884)</i>	Taylor & Francis	Artículo de revista	N.D	N.D	Ninguno	n.d.
	DE Ramírez-Arreola, JR Robledo-Ortiz, F Moscoso, M Arellano, D Rodríguez, R González-Núñez	<i>Film Processability and Properties of Polycaprolactone/Thermo plastic Starch Blends (Journal of Applied Polymer Science 123 (1) 179-190)</i>	Wiley	Artículo de revista	N.D	N.D	Ninguno	n.d.

INVESTIGACIÓN

Publicaciones como resultado de actividades de investigación, 2012								Cuadro 1.7
Entidad de la Red	Autor (es)	Nombre de la publicación	Editado por	Tipo*	Registro en SCI / SSCI	Participación de académicos externos	Participación de estudiantes	Arbitraje (nacional / internacional)
	N Rios-Donato, R Navarro, M Ávila- Rodríguez, E Mendizábal	<i>Coagulation-Flocculation of Colloidal Suspensions of Kaolinite, Bentonite, and Alumina by Chitosan Sulfate (Journal of Applied Polymer Science 123 (4) 2003-2010)</i>	Wiley	Artículo de revista	N.D	N.D	Ninguno	n.d.
	G Landazurí, J Alvarez, F Carvajal, ER Macias, A González-Alvarez, EP Schulz, M Frechero, JL Rodríguez, R Minardi, PC Schulz, JFA Soltero	<i>Aggregation and adsorption behavior of low concentration aqueous solutions of hexadecyltrimethylammonium ortho, meta, and parafluorobenzoate (Journal of Colloid and Interface Science 370 86-93)</i>	Elsevier	Artículo de revista	N.D	N.D	Ninguno	n.d.
	ME Rincon, E Cuevas-Arteaga, MS de la Fuente, A Estrada-Vargas, N Cassillas, M Bárcena-Soto	<i>Low-voltage anodized TiO2 nanostructures studied by alternate current electrochemical microscopy and photoelectrochemical measurements (Journal of Solid State Electrochemistry 16 (3) 977-983)</i>	Springer	Artículo de revista	N.D	N.D	Ninguno	n.d.
	VH Antolin-Cerón,S Gomez-Salazar, M Rabelero, V Soto, G Luna-Bárceñas, I Katime, SM Nuño- Donlucas	<i>Comparative study of the thermal and mechanical properties of nanocomposites prepared by in situ polymerization of epsilon-caprolactone and functionalized carbon nanotubes (Polymer Composites 33 (4) 562-572)</i>	Elsevier	Artículo de revista	N.D	N.D	Ninguno	n.d.
	A Perez-Fonseca, C Gomez, H DÁvila, R González-Núñez, JR Robledo-Ortiz, MO Vázquez-Lepe, A Herrera-Gomez	<i>Chitosan Supported onto Agave Fiber- Postconsumer HDPE Composites for Cr(VI) Adsorption (Industrial & Engineering Chemistry Research 51 (17) 5939-5946)</i>	ACS Publications	Artículo de revista	N.D	N.D	Ninguno	n.d.

INVESTIGACIÓN

Publicaciones como resultado de actividades de investigación, 2012								Cuadro 1.7
Entidad de la Red	Autor (es)	Nombre de la publicación	Editado por	Tipo*	Registro en SCI / SSCI	Participación de académicos externos	Participación de estudiantes	Arbitraje (nacional / internacional)
	F Bautista, VVA Fernández, ER Macías, JH Perez- López, JI Escalante, JE Puig, O Manero	<i>Experimental evidence of the critical phenomenon and shear banding flow in polymer-like micellar solutions (Journal of Non-Newtonian Fluid Mechanics 177 89-96)</i>	Elsevier	Artículo de revista	N.D	N.D	Ninguno	n.d.
	ID Barcelo-Quintal, HE Solis-Correa, P Ávila-Perez, E López- Galvan, S Gomez- Salazar, J Garcia- Albortante	<i>Determination of Distributions of Cd, Cu, and Pb Concentrations in Sediments of a Mexican Reservoir to Infer Their Environmental Risk (Biological Trace Element Research 148 (1) 122-132)</i> (Biological Trace Element Research 148 (1) 122-132)	Springer	Artículo de revista	N.D	N.D	Ninguno	n.d.
	JP Garcia-Sandoval, O Manero, F Bautista , JE Puig	<i>Inhomogeneous flows and shear banding formation in micellar solutions: Predictions of the BMP model (Journal of Non-Newtonian Fluid Mechanics 179 43-54)</i> ¶	Elsevier	Artículo de revista	N.D	N.D	Ninguno	n.d.
	AH Amez-Prado, LJ González-Ortiz, FJ Aranda-García, CF Jasso-Gastinel	<i>The variation of comonomers feeding profile to design the distribution of chains composition for the optimization of the mechanical properties in copolymer systems [E-POLYMERS Article Number: 069]</i> ¶	Elsevier	Artículo de revista	N.D	N.D	Ninguno	n.d.
	MG Perez-García, EV Torres, I Ceja, LA Perez-Carrillo, RG López, F López- Serrano, E Mendizábal, JE Puig	<i>Semicontinuous heterophase copolymerization of styrene and acrylonitrile (Journal of Polymer Science Part a-Polymer Chemistry 50 (16) 3332-3339)</i>	Wiley	Artículo de revista	N.D	N.D	Ninguno	n.d.
	A Carreon-Alvarez, RC Valderrama, JA Martinez, A Estrada- Vargas, S Gomez- Salazar, M Bárcena- Soto, N Casillas	<i>Corrosion of Aluminum, Copper, Brass and Stainless Steel 304 in Tequila (International Journal of Electrochemical Science 7(9) 7877-7887)</i>	ESG	Artículo de revista	N.D	N.D	Ninguno	n.d.

INVESTIGACIÓN

Publicaciones como resultado de actividades de investigación, 2012								Cuadro 1.7
Entidad de la Red	Autor (es)	Nombre de la publicación	Editado por	Tipo*	Registro en SCI / SSCI	Participación de académicos externos	Participación de estudiantes	Arbitraje (nacional / internacional)
	V Alcaraz-González, RH López-Banuelos, JP Steyer, HO Méndez-Acosta, V González-Alvarez, C Pelayo-Ortiz	<i>Interval-Based Diagnosis of Biological Systems - a Powerful Tool for Highly Uncertain Anaerobic Digestion Processes (Clean-Soil Air Water 40 (9) 941-949)</i>	Wiley	Artículo de revista	N.D	N.D	Ninguno	n.d.
	JL Montiel-Escobar, V Alcaraz-González, HO Méndez-Acosta, V González-Alvarez	<i>ADM1-Based Robust Interval Observer for Anaerobic Digestion Processes (Clean-Soil Air Water 40 (9) 933-940)</i>	Wiley	Artículo de revista	N.D	N.D	Ninguno	n.d.
	AF Martins, VA González	<i>21st Century: Water and Its Sustainable Management in Latin America (Clean-Soil Air Water 40 (9) 893)</i>	Wiley	Artículo de revista	N.D	N.D	Ninguno	n.d.
	G Landazuri, VVA Fernández, JFA Soltero, Y Rharbi	<i>Kinetics of the Sphere-to-Rod like Micelle Transition in a Pluronic Triblock Copolymer (Journal of Physical Chemistry B 116 (38) 11720-11727)</i>	ACS Publications	Artículo de revista	N.D	N.D	Ninguno	n.d.
	JL Montiel-Escobar, V Alcaraz-González, HO Méndez-Acosta, V González-Alvarez	<i>ADM1-Based Robust Interval Observer for Anaerobic Digestion Processes (Clean-Soil Air Water 40 (10) 933)</i>	Wiley	Artículo de revista	N.D	N.D	Ninguno	n.d.
	V Alcaraz-González, RH López-Banuelos, JP Steyer, HO Méndez-Acosta, V González-Alvarez, C Pelayo-Ortiz	<i>Interval-Based Diagnosis of Biological Systems - a Powerful Tool for Highly Uncertain Anaerobic Digestion Processes (Clean-Soil Air Water 40 (10) 941)</i>	Wiley	Artículo de revista	N.D	N.D	Ninguno	n.d.
	C Andreuccetti, RA Carvalho, T Galicia-Garcia, F Martinez-Bustos, R González-Núñez, CRF Grosso	<i>Functional properties of gelatin-based films containing Yucca schidigera extract produced via casting, extrusion and blown extrusion processes: A preliminary study (Journal of Food Engineering 113 (1) 33-40)</i>	Elsevier	Artículo de revista	N.D	N.D	Ninguno	n.d.

INVESTIGACIÓN

Publicaciones como resultado de actividades de investigación, 2012								Cuadro 1.7
Entidad de la Red	Autor (es)	Nombre de la publicación	Editado por	Tipo*	Registro en SCI / SSCI	Participación de académicos externos	Participación de estudiantes	Arbitraje (nacional / internacional)
	A Cambon, S Barbosa, A Rey-Rico, EB Figueroa-Ochoa, JFA Soltero, SG Yeates, C Alvarez- Lorenzo, A Concheiro , P Taboada , V Mosquera	<i>Poly(ethylene oxide)- poly(styrene oxide)- poly(ethylene oxide) copolymers: Micellization, drug solubilization, and gelling features (Journal of Colloid and Interface Science 387 275-284)</i>	Elsevier	Artículo de revista	N.D	N.D	Ninguno	n.d.
	RH López-Bañuelos, FJ Moscoso, P Ortega, E Mendizábal, D Rodríguez, R González, Núñez	<i>Rotational Molding of Polyethylene Composites Based on Agave Fibres (Polymer Engineering and Science 52(12) 2489- 2497 2012</i>	Wiley	Artículo de Revista	N.D	N.D	Ninguno	n.d.
	Pérez-Leaño Jaime R., Gonzále Álvarez Victor, Peña María Olivia	Evaluación económica y ambiental del compostaje de los residuos orgánicos generados en el CUCEI (ISBN: 978-3-659-01999-9)	Editorial Académica Española	Libro	N.D	N.D	Ninguno	n.d.
	Ortega Rosales Laura E., Pérez Leaño Jaime R. ,Vega Gómez Hugo Antonio, Robles Vásquez Oscar	Manejo de materiales sólidos mediante el uso de transportadores (ISBN:978-607-8193-29-5)	Astra Ediciones S.A. de C.V.	Libro	N.D	N.D	Ninguno	n.d.
	Vázquez Guerra Gregorio, Ma. Avalos M.G.Teresita ,Torres Vitela Ma. Refugio ,Macías Ma. Esther, Ortiz Capetillo Carlos, González López Rubén, Meza García Alfredo	Tecnología de los procesos químicos (4ta edición, en prensa)	Universidad de Guadalajara	Libro	N.D	N.D	Ninguno	n.d.
	B. Ojeda, R. Ruelas, L. Gomez-Barba, M. A. Corona Nakamura, J. M. Barron-Adame, M. G. Cortina, J. Quintanilla- Dominguez, A. Vega.	Air pollution Analysis with a Possibilistic and Fuzzy Clustering Algorithm Applied in a Real Database of Salamanca (México)	InTech - Open Access Publisher, In: <i>Environmental Monitoring.</i> ISBN 978-953-307-661-4.	Capítulo de libro.	N.D	J. M. Barron-Adame, A. Vega.	L. Gomez-Barba, M. G. Cortina, J. Quintanilla- Dominguez	Internacional
	D. W. Carr, R. Ruelas, B. Ojeda Magaña, Ma. A. Corona Nakamura	<i>A status report on REACT, a control engine that runs on top of GNU/Linux for creating SCADA and DCS systems</i>	13 th Real Time Linux Workshop, Prague, Czech Republic, October 20-22	Artículo en extenso.	N.D	N.D	N.D	Internacional
	D. W. Carr, J. Villalvazo Naranjo, R. Ruelas, B. Ojeda Magaña	<i>Using GNU/Linux and other free software for remote data collection, analysis and control of silos in México</i>	13 th Real Time Linux Workshop, Prague, Czech Republic, October 20-22	Artículo en extenso.	N.D	N.D	N.D	Internacional

INVESTIGACIÓN

Publicaciones como resultado de actividades de investigación, 2012								Cuadro 1.7
Entidad de la Red	Autor (es)	Nombre de la publicación	Editado por	Tipo*	Registro en SCI / SSCI	Participación de académicos externos	Participación de estudiantes	Arbitraje (nacional / internacional)
	Januchs, Rubén Ruelas, Antonio Vega Corona, and Diego Andina	<i>identification of microcalcifications</i>	Vol. 18, No. 3, pp. 580-589 (invited paper).	Artículo	N.D	N.D	N.D	Internacional
	Jerome Leboeuf	<i>Designing a GMF artificial brain.</i>	BRAIN	Artículo de Revista	N.D	N.D	N.D	Internacional
	Jerome Leboeuf	<i>Growing Functional Modules Advances.</i>	Pending	Libro	N.D	N.D	N.D	Sin arbitraje
	CA.- Ingeniería de Manufactura.	Proyectos científico tecnológicos en Ingeniería de Manufactura y Sistemas Inteligentes.	U.. De G.	Libro	N.D	N.D	N.D	Sin arbitraje
	Saucedo-Flores Emmanuel, Ruelas- Lepe Rubén, Rangel- Cobián Victor M., Martínez-González Daniel.	Diseño, construcción y caracterización de un Generador Eólico.	DIP	Antología	N.D	N.D	N.D	Nacional
	A. G. Castellanos- Guzmán and L. A. Correa-Gomez.	<i>Spontaneous Birefringence in Zn3B7O13X boracites.</i>	Ferroelectrics	Artículo de Revista	N.D	N.D	N.D	Internacional
	B. Winkler, A. G. Castellanos-Guzmán, L. Wiehl, L. Bayarjargal and V. Milman.	<i>Structure, elasticity, thermodyn amics and high pressure behavior of ZnB3O7 and CdeB4O7.</i>	Solid State Sciences	Artículo de Revista	N.D	B. Winkler, L. Wiehl, L. Bayarjargal and V. Milman.	N.D	Internacional
	Camps Enrique, L. Escobar-Alarcón, Camps Iván, Stephen Muhl and Martín Flores.	<i>Tribological Characterization of TiCN coatings deposited by two crosseed laser ablation plasma banns.</i>	Springer	Artículo de Revista	N.D	Enrique Camps, L. Escobar-Alarcón, Iván Camps, Stephen Muhl and Martín.	N.D	Internacional
	León Sánchez Rafael. CA-634 Fisiología Animal Aplicada.	Curso teórico práctico de reproducción asistida en caninos.	n.d.	Libro, 2012	N.D	S.D.	N.D	n.d.
	L. Renate, W. Praznik, J. Villalvazo- Naranjo and J. M. Cruz-Rubio.	<i>Structure and Degree of Polymerization of Fructans in Leaves and Trunks from Agave tequilana Weber var. Azul at Different Development Stages.</i>	7th IFS 2012, 2-6 July, Sait-Jean-Le-Thomas-France. 2012	Poster	N.D	L Renate, W. Praznik and J. M. Cruz-Rubio.	N.D	Internacional
	J. de J. Bernal Castillas, Juan Villalvazo-Naranjo, Walter Ramirez- Meda, Vidal Navarro- Torres y Juan P. Ferreia.	Geotecnia Subterránea.	CYTED, Brasil 2012.	Capitulo de libro.	N.D	Vidal Navarro-Torres y Juan P. Ferreira.	N.D	Internacional

INVESTIGACIÓN

Publicaciones como resultado de actividades de investigación, 2012								Cuadro 1.7
Entidad de la Red	Autor (es)	Nombre de la publicación	Editado por	Tipo*	Registro en SCI / SSCI	Participación de académicos externos	Participación de estudiantes	Arbitraje (nacional / internacional)
	J. de J. Bernal, J. Villalvazo-Naranjo, W. Ramírez Meda, V. Navarro-Torres, J. P. Ferreira y otros.	Geotecnia Subterránea: Cap. 5.1 Diseño geotécnico de una presa de jales con el métodos de aguas abajo. 5.2 Le geología aplicada a la minería subterránea. 5.3 Investigación geotécnica para estudio de prefactibilidad del sistema de minado subterráneo.+	CYITED, Brasil 2012.	Libro.	N.D	Vidal Navarro-Torres y Juan P. Ferreira.	N.D	n.d.
	J. de J. Bernal, J. Villalvazo-Naranjo, W. Ramírez Meda, F. Vázquez-González y L. A. López-Tapia..	Monitoreo de la demanda bioquímica de oxígeno en 10 plantas de tratamiento de aguas residuales del Municipio de Zapopan, Jal. México. 2011-2012.	Informe Técnico, 2012	Informe Técnico.	N.D	N.D	N.D	Nacional
	R. León-Sánchez y A. García-Limón.	Propuesta de Modelo de Educación Ambiental.	AMATE, 2012	Libro.	N.D	N.D	N.D	Nacional
	J. de J. Bernal-Casillas, W. Ramírez-Meda, J. Villalvazo-Naranjo, G. Íñiguez-Covarrubias, G.D. Vargas-Pérez y L. A. López-Tejeda.	Mercurio en algunas especies de pescados y mariscos que se comercializan en el mercado del mar de Zapopan, Jal., México.	U. de G. Texas A&M University, AMEPAL, 2012	Capítulo de libro.	N.D	G.D. Vargas-Pérez y L. A. López-Tejeda.	N.D	n.d.
	J. de J. Bernal Casillas, et. Al.	Industria Sociedad y Medio Ambiente. Impactos cualitativos y cuantitativos.	Ediciones de la Noche. U. de G.	Libro	N.D	N.D	N.D	Nacional
	J. de J. Bernal Casillas, et. Al.	Tecnología, medio ambiente y desarrollo sustentable en Jalisco.	Ediciones de la Noche. U. de G.	Libro	N.D	N.D	N.D	Nacional
	J. Lebouf-Pasquier, V. M., Rangel-Cobián.	Mano para robot humanoide.	N.D	Prototipo.	N.D	N.D	Luis E. Rodríguez A., Rubén González Garduño.	n.d.
	J. Lebouf-Pasquier, V. M., Rangel-Cobián.	Sistema de visión para robot Humanoide.	N.D	Prototipo	N.D	N.D	David Nava Flores, Luis E. Rodríguez Alvarado.	n.d.
	Olmos Gómez Miguel Ángel, Arriaga Gutiérrez Ma. Mercedes	Análisis de la dinámica de modelos poblacionales con matemática.	Instituto Tecnológico de Ciudad Guzmán	Capítulo de Libro	N.D	N.D	N.D	Nacional
	Londoño Terwes William E.	Derivación numérica de paso no uniforme. Algoritmo de resolución matricial utilizando matlab.	Instituto Tecnológico de Ciudad Guzmán	Capítulo de Libro	N.D	Salazar Peña Rodolfo	N.D	Nacional
	González Piña Francisco Javier, Villalpando Becerra José Francisco	Diseño de un video para el aprendizaje de la integral definida para el cálculo de área bajo una curva y entre curvas.	Instituto Tecnológico de Ciudad Guzmán	Capítulo de Libro	N.D	N.D	N.D	Nacional

INVESTIGACIÓN

Publicaciones como resultado de actividades de investigación, 2012								Cuadro 1.7
Entidad de la Red	Autor (es)	Nombre de la publicación	Editado por	Tipo*	Registro en SCI / SSCI	Participación de académicos externos	Participación de estudiantes	Arbitraje (nacional / internacional)
	Radillo Enríquez Marisol	El estudio de errores en la solución de problemas como una herramienta auxiliar en la enseñanza de las matemáticas.	Instituto Tecnológico de Ciudad Guzmán	Capítulo de Libro	N.D	N.D	N.D	Nacional
	Villalpando Becerra José Francisco, Pantoja Rangel Rafael	Encuesta sobre el uso de las tic en el departamento de matemáticas del CUCEI de la Universidad de Guadalajara.	Instituto Tecnológico de Ciudad Guzmán	Capítulo de Libro	N.D	N.D	N.D	Nacional
	Ulloa Azpeitia Ricardo	Texto dinámico para el aprendizaje de las secciones cónicas.	Instituto Tecnológico de Ciudad Guzmán	Capítulo de Libro	N.D	Solórzano Loaiza Luís Enrique	N.D	Nacional
	Pantoja Rangel Rafael, Nesterova Elena, Ulloa Azpeitia Ricardo	Diseño de secuencias didácticas para precálculo.	Instituto Tecnológico de Ciudad Guzmán	Capítulo de Libro	N.D	Ortega Árcega María Inés	N.D	Nacional
	Villalpando Becerra José Francisco	Propuesta didáctica para el aprendizaje de sistemas de ecuaciones lineales de 2x2 y su interpretación gráfica con mediación de los software algebraor y geogebra.	Instituto Tecnológico de Ciudad Guzmán	Capítulo de Libro	N.D	N.D	Ramírez Castellanos Marisol	Nacional
	Yakhno Alexander	Diseño y evaluación formativa de un objeto para aprendizaje de creación y empleo de un objeto para aprendizaje en la enseñanza de transformaciones lineales.	Instituto Tecnológico de Ciudad Guzmán	Capítulo de Libro	N.D	N.D	Corpi Ortiz Violeta Guadalupe	Nacional
	Pantoja Rangel Rafael	La resolución de problemas en la enseñanza de las ecuaciones lineales.	Instituto Tecnológico de Ciudad Guzmán	Capítulo de Libro	N.D	N.D	Cordero Franco Diana Carolina	Nacional
	Ulloa Azpetia Ricardo	Diseño y evaluación formativa de un objeto para aprendizaje de fracciones para futuros docentes de nivel primaria.	Instituto Tecnológico de Ciudad Guzmán	Capítulo de Libro	N.D	N.D	González Gaxiola Zazil-Ha, Hernández Mesa Leidy	Nacional
	Villalpando Becerra José Francisco	Colección uso de tecnología en educación matemática: Investigaciones y Propuestas 2012.: Capítulo: Técnicas de Visión Estereoscópica en la Enseñanza de las Matemáticas	AMIUTEM	Capítulo de Libro	N.D	N.D	N.D	Nacional
	Olmos Gómez Miguel Angel, Arriaga Gutiérrez Ma. Mercedes, Gutiérrez Robles José Alberto, Galván Sánchez Verónica Adriána	Cálculo de Autovalores de Matrices que Proviene de la Discretización de Ecuaciones Diferenciales Elípticas	Auge21: Revista Científica Multidisciplinaria	Artículo de Revista	N.D	N.D	N.D	Internacional

INVESTIGACIÓN

Publicaciones como resultado de actividades de investigación, 2012								Cuadro 1.7
Entidad de la Red	Autor (es)	Nombre de la publicación	Editado por	Tipo*	Registro en SCI / SSCI	Participación de académicos externos	Participación de estudiantes	Arbitraje (nacional / internacional)
	Galván Sánchez Verónica Adriána, Gutiérrez Robles José Alberto, Olmos Gómez Miguel Angel	<i>Solution of Ordinary Differential Equation System with Unknown Coefficients</i>	Auge21: Revista Científica Multidisciplinaria	Artículo de Revista	N.D	N.D	N.D	Internacional
	Galván Sánchez Verónica Adriána, Gutiérrez Robles José Alberto, Olmos Gómez Miguel Angel	Solución de Sistemas de Ecuaciones Diferenciales con Coeficientes Desconocidos	Auge21: Revista Científica Multidisciplinaria	Artículo de Revista	N.D	N.D	N.D	Internacional
	Ávalos Hernández Andrés, Buenrostro Arceo Rosalía, García González Esther, Herrera Montaña Angel Javier.	Empresas emocionalmente responsables	Auge21: Revista Científica Multidisciplinaria	Artículo de Revista	N.D	N.D	N.D	Internacional
	Ávalos Hernández Andrés, Buenrostro Arceo Rosalía, García González Esther, Castro López María del Socorro.	Influencia de las pilas en la contaminación del agua en el municipio de Zapopan	Auge21: Revista Científica Multidisciplinaria	Artículo de Revista	N.D	N.D	N.D	Internacional
	Ávalos Hernández Andrés, Buenrostro Arceo Rosalía, Herrera Montaña Angel Javier, Castro López María del Socorro.	Implementación de sistemas de gestión de calidad en el sector educativo nivel superior: caso Centro Universitario de la Ciénega, Universidad de Guadalajara	Auge21: Revista Científica Multidisciplinaria	Artículo de Revista	N.D	N.D	N.D	Internacional
	Farfan Filemon, Garcia-Salcedo Ricardo, Loaiza-Brito Oscar, Moreno Claudia, Yakhno Alexander.	<i>Spherically symmetric solution in a space-time with torsion</i>	General Relativity and Gravitation, 44 (2), 2012, 535 - 553	Artículo de Revista	N.D	Garcia-Salcedo Ricardo, Loaiza-Brito Oscar	Farfan Filemon	Internacional
	Senashov Sergey I. and Yakhno Alexander	<i>Conservation laws, hodograph transformation and boundary value problems of plane plasticity</i>	Symmetry, Integrability and Geometry: Methods and Applications (SIGMA), 8 (73), 2012, 1 - 16	Artículo de Revista	N.D	Sergey I. SENASHOV	N.D	Internacional
	Ernie Kalnins, George Pogosyan and Alexander Yakhno	<i>Separation of Variables and Contractions on TwoDimensional Hyperboloid</i>	Symmetry, Integrability and Geometry: Methods and Applications (SIGMA), 8 (105), 2012, 1 - 11	Artículo de Revista	N.D	KALNINS Ernie	N.D	Internacional
	García-Sandoval Andrés, Lara-Barragán Antonio, Cerpa-Cortés Guillermo	Enseñanza de la Física y desarrollo del pensamiento crítico: Un enfoque cualitativo	, Revista de Educación y Desarrollo, 24: 67-77. Enero-marzo de 2013 (Aceptado 22/11/2012)	Artículo de Revista	N.D	N.D	N.D	Internacional

INVESTIGACIÓN

Publicaciones como resultado de actividades de investigación, 2012								Cuadro 1.7
Entidad de la Red	Autor (es)	Nombre de la publicación	Editado por	Tipo*	Registro en SCI / SSCI	Participación de académicos externos	Participación de estudiantes	Arbitraje (nacional / internacional)
	Radillo Enríquez Marisol	Obstáculos y errores en el aprendizaje de la geometría euclídea, relacionados con la traducción entre códigos del lenguaje matemático, en el nivel licenciatura	Acta Latinoamericana de Matemática Educativa	Capítulo de Libro	N.D	N.D	N.D	Internacional
	Vera Soria Maria Guadalupe, Enríquez Marisol Radillo, Vera soria Francisco	Propuesta de enseñanza del tema de polígonos y circunferencias mediante actividades de geometría dinámica, en el nivel bachillerato	Acta Latinoamericana de Matemática Educativa	Capítulo de Libro	N.D	N.D	N.D	Internacional
	Aguiar, M., Lara, A., Vera, F., Radillo, M., Carreño, M., Ortega, L.	Una experiencia en la evaluación de profesores	Revista de Educación y Desarrollo	Artículo de Revista	N.D	N.D	N.D	Nacional
	Gutiérrez Pulido Humberto, Aguiar Barrera Martha Elena, Díaz Caldera Lizbeth	Marginación urbana y los resultados de la prueba ENLACE en los niveles de educación media superior en Jalisco	Universidad Autónoma de Tlaxcala	Artículo de Revista	N.D	N.D	N.D	Internacional
	J.C. Cortés-Zavala y R. Ulloa	Uso de tecnología en educación matemática investigaciones y propuestas 2012	Universidad de Guadalajara-AMIUTEM	Libro	N.D	Cortés Zavala José Carlos	N.D	Nacional
	Ulloa, R., Nesterova, E. y Yakhno, A.	Hipertextos como alternativa en problemas de lectomatemática	Universidad de Guadalajara-AMIUTEM	Capítulo de Libro	N.D	N.D	N.D	Nacional
	Ulloa, R., Nesterova, E. y Yakhno, A.	Uso de objetos para aprendizaje en lectomatemáticas: textos dinámicos	Loze-Dion éditeur inc.	Capítulo de Libro	N.D	N.D	N.D	Internacional
	Ulloa, R.	Lectomatemática: lenguaje cotidiano vs lenguaje matemático	Plaza y Valdés	Capítulo de Libro	N.D	N.D	N.D	Nacional
	Zamora Palacios Miguel. Vidrio López Ismael. Porras Zárate Iván. Mares Tavares Martín.	978-607-507-116-7 Deflexión En Vigas Isostáticas / Junio De 2012	Amate	Libro de texto	N.D	N.D	N.D	Nacional
	Zamora Palacios Miguel. Mares Tavares Martin	978-607-507-115-2	Amate	Libro de texto	N.D	N.D	N.D	Nacional
	N.D	Flexión En Secciones De Concreto Reforzado. Junio De 2012	N.D	Libro de texto	N.D	N.D	N.D	n.d.
	Soto Pérez Patricia Eugenia. Gómez Reyna José Antonio	Principios Fundamentales de la Geología. Isbn: 978-607-8104-55-0. Febrero De 2012	Trauco	Libro de texto	N.D	N.D	N.D	Nacional

INVESTIGACIÓN

Publicaciones como resultado de actividades de investigación, 2012								Cuadro 1.7
Entidad de la Red	Autor (es)	Nombre de la publicación	Editado por	Tipo*	Registro en SCI / SSCI	Participación de académicos externos	Participación de estudiantes	Arbitraje (nacional / internacional)
	Soto Pérez Patricia Eugenia. Íñiguez Soto Marisol. Quezada Luna Carlos Javier. Ceja Villanueva Araceli. Rubio Lozano Isidro. Zamora Quintana Laura Angélica. Meza Villegaas Enrique Javier. Márquez Gutiérrez Manuel. Vázquez Silva Edgardo.	Aplicación de la Geología en la Construcción de Obras Civiles. Tomo 11. Isbn: 978-607-9289-11-9. Impresión Octubre 2012	Trauco	Libro de texto	N.D	N.D	N.D	Nacional
	Ing. Vargas López Gilberto y Robles Sotelo Jaime	Materiales y Construcción de Vivienda. ISBN 978-607-8104-86-4 Con Y Fecha Agosto De 2012.	Trauco	Libro de texto	N.D	N.D	N.D	n.d.
	Corral Luis , Navarro Silvana	Charlas a la luz de la luna	CoecytJal - U de G	Libro	N.D	Silvia Torres, Jesús Galindo, Luis Aguilar, Yolanda Gómez, Julieta Fierro, Vladimir Ávila, Elena Jiménez, Luis Felipe Rodríguez, Manuel Peimbert	N.D	n.d.
	Castellanos Guillermo	Ferroelectricidad: Algo para recordar	Departamento de Física - CUCEI	Libro	N.D	N.D	N.D	n.d.
	Lara Antonio - Barragán, Cerpa Guillermo	Enseñanza de la física para la generación del milenio	Departamento de Física - CUCEI	Antología	N.D	N.D	N.D	n.d.
	Alcalá Jaime	Teleconexión del evento "ENOS" vs la sequía de medio verano en el Estado de Jalisco Méx	Clima y Cosmos, Ed. Amate	Artículo de Revista	N.D	N.D	N.D	n.d.
	Alcalá Jaime	El clima y potencial solar en una región Caso zona metropolitana de Guadalajara Jalisco México	Clima y Cosmos, Ed. Amate	Artículo de Revista	N.D	N.D	N.D	n.d.
	Alcalá Jaime	Modelo paramétrico del campo de viento de los ciclones tropicales	Clima y Cosmos, Ed. Amate	Artículo de Revista	N.D	N.D	N.D	n.d.
	Alcalá Jaime	Relación de los contaminantes SO2 y NO2 en el aire con los iones H SO42 y NO3- en las lluvias del temporal 2005 en el Área Urbana de Guadalajara	Clima y Cosmos, Ed. Amate	Artículo de Revista	N.D	N.D	N.D	n.d.
	Alcalá Jaime	Estudio del comportamiento de las inversiones térmicas en la zona metropolitana de Guadalajara	Clima y Cosmos, Ed. Amate	Artículo de Revista	N.D	N.D	N.D	n.d.

INVESTIGACIÓN

Publicaciones como resultado de actividades de investigación, 2012								Cuadro 1.7
Entidad de la Red	Autor (es)	Nombre de la publicación	Editado por	Tipo*	Registro en SCI / SSCI	Participación de académicos externos	Participación de estudiantes	Arbitraje (nacional / internacional)
	Chávez Arturo, Gomez Gilberto	Effects of the confining solvent on the size distribution of silver nps by laser ablation	Journal of Nanoparticle Research Volume 14 Number 9 2012	Artículo de Revista	N.D	N.D	N.D	Internacional
	Cros Ann	Oscillation characteristics of a vertical soft pipe conveying air flow	Libro editado en Springer Verlag "Fluid Dynamics in physics engineering and environmental applications"	Capítulo de Libro	N.D	N.D	N.D	Internacional
	De la Fuente Eduardo	Artículo de Investigación Indexado "Spectral Optical Monitoring of the Narrowline Seyfert 1 Galaxy Ark 564" 2	The Astrophysical Journal Supplement Volume 202 Issue 1 article id 10 22 pp 2012	Artículo de Revista	N.D	Shapovalova A I et al	N.D	Internacional
	De la Fuente Eduardo et al	Optics and the mechanical system of the 62cm telescope at the Severo Diaz Galindo Observatory in Guadalajara Jalisco México	Groundbased and Airborne Telescopes IV Proceedings of the SPIE Volume 8444 id 84444L84444L6 2012	Artículo de Revista	N.D	N.D	N.D	Internacional
	Lara Antonio-Barragán	"Física II Competencias"	Editorial Umbral ISBN 9786078175499	Libro	N.D	N.D	N.D	n.d.
	Lara Antonio-Barragán	Educiencia una concepción alternativa para la enseñanza de la física y las matemáticas	Editorial Académica Española ISBN 9783659031410	Libro	N.D	N.D	N.D	n.d.
	Lara Antonio-Barragán	Una experiencia de evaluación de profesores	Educación y Desarrollo No 21 de Abril Junio 2012	Artículo de Revista	N.D	N.D	N.D	Nacional
	Lara Antonio-Barragán	Why does it seem that my students do not understand physics courses	Latin American Journal of Physics Vol 6 August 2012	Artículo de Revista	N.D	N.D	N.D	Internacional
	López Gustavo	Partial differential equations of first order and their applications to physics	2da Edición world scientific publishing	Libro	N.D	N.D	N.D	n.d.
	R Michel Carlos	CO ₂ and CO Gas Sensing Properties of Submicron CoSb ₂ O ₆ Wires Prepared by a Colloidal Method	Sensor Letters Vol 10 Año 2012	Artículo de Revista	N.D	N.D	N.D	Internacional
	R Michel Carlos	Gas selectivity of nanostructured ZnSb ₂ O ₆ synthesized by a colloidal method	Sensors and Actuators B Chemical Vol 171 172 año 2012	Artículo de Revista	N.D	N.D	N.D	Internacional
	R Michel Carlos	CO ₂ and CO gas sensing properties of nanostructured BiOCl ribbons doped with gold nanoparticles	Sensors and Actuators B Chemical Vol 173 año 2012	Artículo de Revista	N.D	N.D	N.D	Internacional
	R Michel Carlos	Antiferromagnetic Ordering in REM Cobaltite GdCoO ₃	Physics of the Solid State Springer Vol 54 año 2012	Artículo de Revista	N.D	V A Dudnikov DA Velikanov NV Kazak, J Bartolome A Arauzo SG Ovchinnikov GS Patrin	N.D	Internacional
	Muñoz C and Klimov A B	Isotropic and squeezed fluctuations in an nqubit system	2012 J Phys A Math Theor 45	Artículo de Revista	N.D	N.D	N.D	Internacional

INVESTIGACIÓN

Publicaciones como resultado de actividades de investigación, 2012								Cuadro 1.7
Entidad de la Red	Autor (es)	Nombre de la publicación	Editado por	Tipo*	Registro en SCI / SSCI	Participación de académicos externos	Participación de estudiantes	Arbitraje (nacional / internacional)
	Jiménez Omar Muñoz Carlos Klimov Andrei B And Delgado Aldo	<i>Sharing Of DDimensional Quantum States</i>	2012 International Journal of Quantum Information IJQI Volume 10 Issue 2	Artículo de Revista	N.D	N.D	N.D	Internacional
	Muñoz C Klimov A B and Sánchez Soto L	<i>Symmetric discrete coherent states for nqubits</i>	2012 J Phys A Math Theor 45	Artículo de Revista	N.D	N.D	N.D	Internacional
	Ramos Larios G Guerrero M A VázquezMeza R Phillips JP	<i>Optical and Infrared Imaging and Spectroscopy of the Multiple Shell Planetary Nebula NGC 6369</i>	Monthly Notices of the Royal Astronomical Society MNRAS Volume 420 1977 1989	Artículo de Revista	N.D	N.D	N.D	Internacional
	Ramos Larios G Vázquez Meza R Guerrero M Olguin Lorenzo MarquezLugo A Bravo Alfaro H	<i>Discovery of Multiple Shells Around the Planetary Nebula IC 418</i>	Monthly Notices of the Royal Astronomical Society MNRAS Volume 423 3753 3760	Artículo de Revista	N.D	N.D	N.D	Internacional
	Ramos Larios G Phillips JP	<i>The Bipolar Structure of the Planetary Nebula NGC 2371 in the Visible and MidInfrared</i>	Monthly Notices of the Royal Astronomical Society MNRAS Volume 425 1091 1103	Artículo de Revista	N.D	N.D	N.D	Internacional
	Ramos Larios Gerardo	<i>Halos en la NP IC 418</i>	Revista Clima y Cosmos No 1 Vol II	Artículo de Revista	N.D	N.D	N.D	n.d.
	Sabin L Vázquez R López J A García Díaz MT Ramos Larios G	<i>The Filamentary Multipolar Planetary Nebula NGC 5189</i>	Revista Mexicana de Astronomía y Astrofísica RevMexAA Volume 48 165 176	Artículo de Revista	N.D	N.D	N.D	Internacional
	Ramos Larios G Guerrero MA Miranda LF Suárez O Gómez JF	<i>Searching Heavily Obscured PostAGB Stars and Planetary Nebulae II NearIR observations of IRAS candidates</i>	Astronomy and Astrophysics AA 545 A20	Artículo de Revista	N.D	N.D	N.D	Internacional
	García M- Guaderrama, Blanco O.	<i>Structural Stability and Cation Disorder in Aurivillius Phases</i>	Materials Research Bulletin 47	Artículo de Revista	N.D	L. Fuentes, A. Márquez-Lucero	N.D	Internacional
	Rojas Sepulveda Andrés M, Mendieta Serrano Mario, Antúnez Mojica Mayra, Salas Vidal Enrique, Marquina Silvia, Puebla Ana María , Delgado Jorge I, Alvarez Laura	<i>Cytotoxic Podophyllotoxin Type-Lignans from the Steam Bark of Bursera fagaroides var. fagaroides</i>	Molecules 2012, 17, 9506-9519; doi:10.3390/molecules 17089506	Artículo de Revista arbitrada	N.D	Rojas Sepulveda Andrés M, Mendieta Serrano Mario, Antúnez Mojica Mayra, Salas Vidal Enrique, Marquina Silvia, Villarreal María Luisa, Delgado Jorge I, Alvarez Laura	N.D	Internacional
	Gallegos-Arreola MP, Valdez Y, Zúñiga- Corona M, Figuera LE, Arnaud-López L, Robles-Cervantes JA, González-Ortiz M, Martínez-Abundis E, Puebla-Pérez AM, Zúñiga-González GM.	<i>Association between the Xba I polymorphism of APOB gene and plasma lipid level in Mexican patients with coronary artery disease.</i>	Asia Pac J Clin Nutr. 2012;21(2):312-8.	Artículo de Revista arbitrada	N.D	Gallegos-Arreola MP, Valdez Y, Zúñiga-Corona M, Figuera LE, Arnaud-López L, Robles-Cervantes JA, González-Ortiz M, Martínez-Abundis E, Puebla-Pérez AM, Zúñiga-González GM.	N.D	Internacional

INVESTIGACIÓN

Publicaciones como resultado de actividades de investigación, 2012								Cuadro 1.7
Entidad de la Red	Autor (es)	Nombre de la publicación	Editado por	Tipo*	Registro en SCI / SSCI	Participación de académicos externos	Participación de estudiantes	Arbitraje (nacional / internacional)
	Gallegos-Arreola MP, Figuera-Villanueva LE, Puebla-Pérez AM, Montoya-Fuentes H, Suárez-Rincon AE, Zúñiga-González GM.	<i>Association of TP53 gene codon 72 polymorphism with endometriosis in Mexican women.</i>	Genet Mol Res. 2012 May 15;11(2):1401-8. doi: 10.4238/2012	Artículo de Revista arbitrada	N.D	Gallegos-Arreola MP, Figuera-Villanueva LE, Montoya-Fuentes H, Suárez-Rincon AE, Zúñiga-González GM.	N.D	Internacional
	Gallegos-Arreola MP, Valencia-Rodríguez LE, Puebla-Pérez AM, Figuera LE, Zúñiga-González GM.	<i>The TP53 16-bp duplication polymorphism is enriched in endometriosis patients</i>	Gynecol Obstet Invest. 2012;73(2):118-23. doi: 10.1159/000330702. Epub 2012	Artículo de Revista arbitrada	N.D	Gallegos-Arreola MP, Valencia-Rodríguez LE, Puebla-Pérez AM, Figuera LE, Zúñiga-González GM.	N.D	Internacional
	K. Nuño, A. Villarruel-López, A.M. Puebla-Pérez, E. Romero-Velardec, A.G. Puebla-Morad, F. Ascencio,	<i>Effects of the Marine microalgae Isochrysis galbana and Nannochloropsis oculata in diabetic rats</i>	Journal of Functional Foods 2012 en Prensa	Artículo de Revista arbitrada	N.D	Romero-Velardec, A.G. Puebla-Mora, F. Ascencio,* J O	Karla Nuño	Internacional
	Rentería Ramírez MJ, Navarro Saucedo MH, Delgado Navarro JI, Puebla Pérez AM López Dellamary FA	<i>Argemone ochroleuca: Obtención de Extractos de Diferente Polaridad y su Evaluación Citotóxica y Proliferativa</i>	Rev Latinoamericana de Química 2012 Suplemento Especial ISSN 0370-5943	Capítulo de Libro	N.D	N.D	Rentería Ramírez MJ, Navarro Saucedo MH,	Nacional
	Salazar García JC, Navarro Saucedo MH, Moustapha Bha, Puebla-Pérez AM, Delgado Saucedo JI.	<i>Evaluación de la Poliaminas y la Actividad Antiinflamatoria del Extracto Metanólico de Bursera simaruba En Ratonés BALB/c Con Inflamación Crónica Inducida.</i>	Rev Latinoamericana de Química 2012 Suplemento Especial ISSN 0370-5943	Capítulo de Libro	N.D	Moustapha Bha,	Salazar García JC, Navarro Saucedo MH	Nacional
	Borges Argaez RL, Moo Puc R E, Caamal Fuentes E, Chalé Dzual J, Puebla Pérez AM	<i>Evaluación de la Actividad Citotóxica de Chalconas Contra Líneas Celleres de Cáncer de Próstata.</i>	Rev Latinoamericana de Química 2012 Suplemento Especial ISSN 0370-5943	Capítulo de Libro	N.D	Borges Argaez RL, Moo Puc R E, Caamal Fuentes E, Chalé Dzual J,	N.D	Nacional
	Luna Alonso CO, Navarro Saucedo M H, Álvarez Berber L, Puebla Pérez AM, Delgado Saucedo JI.	<i>Las Poliaminas y su Modulación En Inflamación Crónica Inducida en Ratonés BALB/c Tratados con un Extraco Metanólico de Bursera bipinnata.</i>	Rev Latinoamericana de Química 2012 Suplemento Especial ISSN 0370-5943	Capítulo de Libro	N.D	Álvarez Berber Laura Patricia.	Luna Alonso CO, Navarro Saucedo MH	Nacional
	Enciso Gijón DA, Álvarez Berber L, Puebla Pérez AM, Delgado Saucedo JI.	<i>Efecto del Extracto Metanólico de Bursera copallifera en un Modelo de Infamación Crónica y Modulación de Poliaminas en Ratonés BALB/c.</i>	Rev Latinoamericana de Química 2012 Suplemento Especial ISSN 0370-5943	Capítulo de Libro	N.D	Álvarez Berber Laura Patricia	Enciso Gijón DA	Nacional
	Águilar Blanca, Solis Josué, Viveros Juan Manuel, López Zaira, Knauth Peter.	<i>Characterization of Cell Wall Extracts from Saccharomyces cerevisiae with Immunological Activity</i>	Food Biotechnology 2012, At: 10:	Artículo de Revista arbitrada	N.D	Peter Knauth	López Zaira	Internacional

INVESTIGACIÓN

Publicaciones como resultado de actividades de investigación, 2012								Cuadro 1.7
Entidad de la Red	Autor (es)	Nombre de la publicación	Editado por	Tipo*	Registro en SCI / SSCI	Participación de académicos externos	Participación de estudiantes	Arbitraje (nacional / internacional)
	Navarro Salcedo Martha Hilda, Delgado Salcedo Jorge Iván, Peregrina Lucano Alejandro Aarón, Sansores Peraza Pablo Manuel, Borges Argaez Rocio de Lourdes, Manríquez González Ricardo, Puebla Pérez Ana María, López-Dellamary Fernando Antonio.	Evaluación Citotóxica y Proliferativa de Extractos de Diferente Polaridad de Argemone ochroleuca (Chicalote).	Boletín de la Sociedad Química de México 2012, vol. 6, Numeros Especial 1. Octubre 2012 ISSN 1870 1809	Capítulo de Libro	N.D	Sansores Peraza Pablo Manuel, Borges Argaez Rocio de Lourdes.	Rentería Ramírez María de Jesús, , Llamas Parra Martha Patricia, Navarro Salcedo Martha Hilda .	Nacional
	D. Ortuño Sahagun, A. L.Marquez-Aguirre, S. Quintero-Fabián. R. I. López-Roa and A. E. Rojas-Mayorquin	<i>Modulation of PPAR-γ by Nutraceuticals as Complementary Treatment for Obesity-Related Disorders and Inflammatory Diseases.</i>	PPAR Research (Open Acces) ¶	Artículo de Revista	N.D	D. Ortuño Sahagun, A. L.Marquez-Aguirre, A. E. Rojas-Mayorquin	Quintero Fabián María Saray	Internacional
	López-Roa; Quintero-Fabián; Ortuño-Sahagún; Puebla-Pérez; Macías-Lamas; Flores-Soto; Viveros Paredes.	Efecto de alliin en los niveles de adiponectina en sobrenadante de cultivo de la línea celular murina 3T3-L1	XX Congreso Nacional de Inmunología	Capítulo de Libro	N.D	D. Ortuño Sahagun	Quintero Fabián María Saray	Nacional
	López-Roa; Quintero-Fabián; Ortuño-Sahagún; Puebla-Pérez; Blancas Flores; Viveros Paredes	Efecto de alliin en la acumulación intracelular de lípidos en adipocitos de la línea celular 3T3-L1	Rev Latinoamericana de Química 2012 Suplemento Especial ISSN 0370-5943	Capítulo de Libro	N.D	D. Ortuño Sahagun, G. Blancas Flores	Quintero Fabián María Saray	Internacional
	Quintero Fabián; Miguel-Cruz; Ortuño-Sagahun; Vázquez-Carrera; López Roa	Aliin componente del ajo modula la expresión de citocinas pro-inflamatorias en células 3T3-L1	I Congreso Internacional de Ciencia e Innovación en Diabetes 2012	Capítulo de Libro	N.D	Miguel-Cruz; Ortuño-Sagahun; Vázquez-Carrera;	Quintero Fabián María Saray	Internacional
	Quintero Fabián; Ortuño-Sagahun; Vázquez-Carrera; López Roa	<i>Effect of alliin on the adipokines gene expression in an inflammatory in Vitro modelo f 3T3-L1 adipocytes</i>	I Congreso FALAN (Federación de Asociaciones Latinoamericanas y del Caribe de Neurociencias)	Capítulo de Libro	N.D	Ortuño-Sagahun; Vázquez-Carrera;	Quintero Fabián María Saray	Internacional
	Escutía Gutiérrez, César Ricardo Cortez Alvarez, R, Sánchez Montes JL, Madrigal Rentería KM, Herrera Huerta EV, López y López JG	Acceso y disponibilidad de morfina en pacientes mexicanos con dolor crónico y en cuidados paliativos.	Revista de la OFIL (organización de Farmacéuticos Ibero-Latinoamericanos) Vol 22 Núm. Extraordinario	Publicación en resumen	N.D	, Sánchez Montes JL, Madrigal Rentería KM, Herrera Huerta EV, López y López JG	N.D	Internacional
	Flores Soto Mario, César Ricardo Cortez Alvarez	El Sistema Colinérgico y los Inhibidores de la Acetilcolinesterasa como Tratamiento de la Enfermedad de Alzheimer	Revista Mexicana de Neurociencia	Artículo de Revista	N.D	N.D	Medellin-Jiménez S.M., Pérez-Sotelo J.S.	Nacional

INVESTIGACIÓN

Publicaciones como resultado de actividades de investigación, 2012								Cuadro 1.7
Entidad de la Red	Autor (es)	Nombre de la publicación	Editado por	Tipo*	Registro en SCI / SSCI	Participación de académicos externos	Participación de estudiantes	Arbitraje (nacional / internacional)
	Escutia Gutiérrez Raymundo	Situación actual de los servicios farmacéuticos en México	Revista Organización de Farmacéuticos IberoLatinoamericanos (OFIL)	Resumen de trabajo libre	N.D	N.D	N.D	Internacional
	Barajas Mendoza Antonieta , Cortez Álvarez César Ricardo, Escutia Gutiérrez Raymundo , Reyes Larios Amalia	Desarrollo experimental para establecer si la información teórica de referencia de a las diversas gomas de uso farmacéutico, se relaciona directamente con el comportamiento que presentan en la práctica	Asociación Farmacéutica Mexicana	Libro	N.D	N.D	Orozaco V. Karina Dennise	Nacional
	Luna Záizar Hilda, Montelongo María Virgen , Cortez Álvarez César Ricardo	"Interferencia in vitro por ácido acetilsalicílico, acetaminofen y dipirona en la medición de glucosa, urea y creatinina en sangre	Congreso de los Hospitales Civiles.	Resumen de trabajo libre	N.D	N.D	N.D	Internacional
	Díaz Burke Yolanda, Jiménez Amezcua Daniel, González Sandoval Claudia E., Jiménez Amezcua Rosa, Medina Díaz Eunice	Elaboración de un manual de control de calidad basado en la Norma oficial Mexicana NOM-SSA1-1997, para la organización y funcionamiento de los laboratorios clínicos.	Auge21: Revista Científica Multidisciplinaria. ISSN: 1870-8773	Artículo de Revista	N.D	Dra. Trujillo Trujillo Xóchilt , Huerta Viera Dr. Miguel	Uvalle Navarro Rosario Lizette, Alvarez Fuente Jorge Humberto	Nacional
	C. E. González Sandoval, Y. Díaz Burke, E. Medina Díaz, M. L. Muñoz Almaguer	Niveles de triglicéridos con insulina y resistencia a la insulina en jóvenes aparentemente sanos.	MEMORIAS del IX Congreso. Centro de Investigaciones en Óptica A. C., ISBN: 978-607-95228-3-4	Memoria	N.D	R. Trujillo Trujillo, A. M. Elizalde Lozano, José Sánchez Corona	Guzmán Valencia Karina , Becerro Salcedo Octavio Alejandro , Guzmán garrica Jesús Antonio,	Nacional
	Muñoz Almaguer María Luisa, Díaz Burke Yolanda, González Sandoval Claudia Elena, Bancalari Organista Carlos, Medina Díaz Eunice	Efecto de opuntia ficus indica sobre los triglicéridos plasmáticos en sujetos con pre obesidad.	MEMORIAS del IX Congreso. Centro de Investigaciones en Óptica A. C., ISBN: 978-607-95228-3-4	Memoria	N.D	Sánchez Corona José, Esperanza Flores Martínez Silvia, Cardona Muñoz German E.	Mora Mata Aurora Elizabeth, Paz Orozco Roberto, . Rodríguez Navarro Soraya N,	Nacional
	Medina Díaz Eunice, Díaz Burke Yolanda, González Sandoval Claudia Elena , Muñoz Almaguer María Luisa	Triglicéridos asociados a composición corporal por el método de bioimpedancia eléctrica en estudiantes universitarios.	MEMORIAS del IX Congreso. Centro de Investigaciones en Óptica A. C., ISBN: 978-607-95228-3-4	Memoria	N.D	Huerta Viera Miguel, Flores Martínez Silvia Esperanza	Rodolfo Zamora Hinojo, Aldo Samuel Vega Orozco	Nacional
	Torres-Vitela, M.R., M. Mendoza-Bernardo, J. Castro-Rosas, C. A. Gómez-Aldapa, L. E. Garay-Martínez, V. Navarro-Hidalgo, Villarruel-López A.	<i>Incidende of Salmonella, Listeria monocytogenes, Escherichia coli O157: H7 and staphylococcal toxin on two types of Mexican cheese. 75 (1): 79-84. 2012</i>	Journal Food Protection.	Revistas arbitrada	N.D	Castro-Rosas, C. A. Gómez-Aldapa, L. E.	Mendoza-Bernardo, J.	Internacional

INVESTIGACIÓN

Publicaciones como resultado de actividades de investigación, 2012								Cuadro 1.7
Entidad de la Red	Autor (es)	Nombre de la publicación	Editado por	Tipo*	Registro en SCI / SSCI	Participación de académicos externos	Participación de estudiantes	Arbitraje (nacional / internacional)
	Cerna-Coryes Jorge F. , Gómez-Aldapa Carlos A., Rangel Vargas Esmeralda , Torres -Vitela M. Refugio, Villarruel-López Angélica, Castro-Rosas Javier.	<i>Presence of some indicator bacteria an diarrheagenic E. coli pathotypes on jalapeño and Serrano peppers from popular markets in Pachuca City, Mexico.</i> <i>Food Microbiology.</i> <i>Journal homepage: ww. Elsevier.com/locate/fm</i> aceptado 27 de Julio 2012. Dec; 32(2):444-7. doi: 10.1016/j.fm.2012.07.012. Epub 2012 Aug 5.	Food Microbiology. Journal	Revistas arbitrada	N.D	N.D	N.D	Internacional
	Acevedo-Parra, M. R. Torres-Vitela, M. M. Castillo-Ortega, F. Bautista, J. E. Puig, and S. M. Nuño-Donlucas.	<i>Synthesis by Emulsion polymerization of poly (butyl acrylate-co-silver acrylate) Ionomers and evaluation of their possible applications</i> <i>Journal of Macromolecular Science, Part A: Pure and Applied Chemistry. H.R. 49,876-884 ISSN: 1060-1325 print/1520-5738 online octubre 2012</i>	n.d.	Revistas arbitrada	N.D	N.D	N.D	Internacional
	Torres Vitela Ma. Refugio, Navarro Hidalgo Verónica , Olea Rodríguez María de los Ángeles.	Manejo higiénico y conservación de los alimentos en refrigeradores. 2012 , ISBN 978-607-9114-02-2 2,000 ejemplares, paginas 111.	SCROM	Libro	N.D	N.D	N.D	Nacional
	Villarruel-López, A. y M.R. Torres-Vitela.	Enfermedades transmitidas por bacterias, hongos y levaduras y virus. Toxiinfecciones, infecciones, intoxicaciones. 2012. En proceso	Edrs. Guerrero-Legarreta, I., B.E. García-Almedarez, M.C. Wachter-Rodarte. Editorial LIMUSA.	Capítulo de libro Internacional	N.D	N.D	N.D	Internacional
	M.R. Torres-Vitela.	"Presente y Futuro en la inocuidad de Alimentos". Facultad de Química y Farmacia. Realizado del 17 al 20 de julio de 2012, con una duración de 20 horas, en el Cine Teatro de la Universidad del Salvador. Ciudad Universitaria	n.d.	Memorias del I Congreso Internacional de Microbiología e Inocuidad de Alimentos. Universidad de el Salvador	N.D	N.D	N.D	Nacional

INVESTIGACIÓN

Publicaciones como resultado de actividades de investigación, 2012								Cuadro 1.7
Entidad de la Red	Autor (es)	Nombre de la publicación	Editado por	Tipo*	Registro en SCI / SSCI	Participación de académicos externos	Participación de estudiantes	Arbitraje (nacional / internacional)
	M.R. Torres-Vitela.	"HACCP en la Industria Alimentaria"., Facultad de Química y Farmacia. Realizado del 17 al 20 de julio de 2012, con una duración de 20 horas, en el Cine Teatro de la Universidad del Salvador. Ciudad Universitaria	n.d.	Memorias del I Congreso Internacional de Microbiología e Inocuidad de Alimentos. Universidad de el Salvador	N.D	N.D	N.D	Nacional
	M.R. Torres-Vitela.	"Investigaciones con probióticos". Facultad de Química y Farmacia. Realizado del 17 al 20 de julio de 2012, con una duración de 20 horas, en el Cine Teatro de la Universidad del Salvador. Ciudad Universitaria	n.d.	Memorias del I Congreso Internacional de Microbiología e Inocuidad de Alimentos. Universidad de el Salvador	N.D	N.D	N.D	Nacional
	Rosas García, N.E., Gómez Gutiérrez, S.B., Orozco Hernández, L.O., Olea Rodríguez, M.A., Ruíz Quezada S.L., Torres Vitela M	Validación precolaborativa del Sistema BD Bactec™ 9000 como método alternativo automatizado para determinación de esterilidad comercial en leche ultrapasteurizada, .	ISBN: 978-607-8019-75-5	Memorias del I Congreso Internacional de Microbiología e Inocuidad de Alimentos. Universidad de el Salvador. XIV Congreso Internacional Inocuidad de Alimentos, XIX Reunión Nacional de Microbiología, Higiene y Toxicología de Alimentos. 8, 9 y 10 del noviembre 2012. Puerto Vallarta, Jalisco.	N.D	N.D	García, N.E., Gómez Gutiérrez, S.B., Orozco	Nacional

INVESTIGACIÓN

Publicaciones como resultado de actividades de investigación, 2012 Cuadro 1.7

Entidad de la Red	Autor (es)	Nombre de la publicación	Editado por	Tipo*	Registro en SCI / SSCI	Participación de académicos externos	Participación de estudiantes	Arbitraje (nacional / internacional)
	Padilla Martínez M.R., Olea Rodríguez Ma. A., Macías Rodríguez M.E., Villarruel López A., Navarro Hidalgo V., Torres Vitela Ma. R.	Frecuencia de Salmonella y Escherichia coli en trapos de cocina en hogares de la zona metropolitana de Guadalajara, Jalisco, México,	ISBN: 978-607-8019-75-5	Memorias del XIV Congreso Internacional Inocuidad de Alimentos, XIX Reunión Nacional de Microbiología, Higiene y Toxicología de Alimentos. 8, 9 y 10 del noviembre 2012. Puerto Vallarta, Jalisco.	N.D	N.D	N.D	Nacional
	Íñiguez Ramírez E.P., González de la Cruz J., Olea Rodríguez M.A., Macías Rodríguez M.E., Castro Rosas J., Gómez Aldapa C., Navarro Hidalgo V., Villarruel López A., Torres Vitela M.R.	Recuperación de Salmonella spp. en carne cruda molida de res utilizando un método rápido y cultivo.	ISBN: 978-607-8019-75-5	Memorias del XIV Congreso Internacional Inocuidad de Alimentos, XIX Reunión Nacional de Microbiología, Higiene y Toxicología de Alimentos. 8, 9 y 10 del noviembre 2012. Puerto Vallarta, Jalisco.	N.D	N.D	Íñiguez Ramírez E.P., González de la Cruz J.,	Nacional
	Fragoso Ramírez, K.J., Ponce Martínez, J.N., Gutiérrez Valencia P., Olea Rodríguez M.A., Padilla Martínez M.R., Orozco Hernández L.O., Torres Vitela Ma. R.	Comportamiento de Escherichia coli, Salmonella typhimurium, Listeria monocytogenes, Staphylococcus aureus y producción de enterotoxina en dos sustratos para la estandarización de inóculo en queso Cotija,	ISBN: 978-607-8019-75-5	Memorias del XIV Congreso Internacional Inocuidad de Alimentos, XIX Reunión Nacional de Microbiología, Higiene y Toxicología de Alimentos. 8, 9 y 10 del noviembre 2012. Puerto Vallarta, Jalisco.	N.D	N.D	Fragoso Ramírez, K.J., Ponce Martínez	Nacional

INVESTIGACIÓN

Publicaciones como resultado de actividades de investigación, 2012								Cuadro 1.7
Entidad de la Red	Autor (es)	Nombre de la publicación	Editado por	Tipo*	Registro en SCI / SSCI	Participación de académicos externos	Participación de estudiantes	Arbitraje (nacional / internacional)
	Limón Castillo, J.V., Torres Vitela, M.R. Ibarra Ortiz, H., Casillas N., Salazar Gómez, S., Olea Rodríguez, M.A	VI.9. Inactivación de Escherichia coli O157:H7 ATCC 35218 en agua potable tratada con plata electrodepositada en carbón activado, XIV Congreso Internacional Inocuidad de Alimentos, XIX Reunión Nacional de Microbiología, Higiene y Toxicología de Alimentos. 8, 9 y 10 del noviembre 2012. Puerto Vallarta, Jalisco. Pág. ISBN: 978-607-8019-75-5	ISBN: 978-607-8019-75-5	Memorias del XIV Congreso Internacional Inocuidad de Alimentos, XIX Reunión Nacional de Microbiología, Higiene y Toxicología de Alimentos. 8, 9 y 10 del noviembre 2012. Puerto Vallarta, Jalisco.	N.D	N.D	Limón Castillo, J.V.	Nacional
	Hurtado-Bautista, E., Pérez-Cárdenas, K.D., Torres-Vitela, M.R., Villarruel- López, A., Estrada- Girón, Y., *Macías- Rodríguez, M.E.	VI.10. Caracterización de levaduras aisladas de la superficie de tomate, su potencial in vitro para inhibir a patógenos alimentarios y evaluación de sus propiedades hidrofóbicas, XIV Congreso Internacional Inocuidad de Alimentos, XIX Reunión Nacional de Microbiología, Higiene y Toxicología de Alimentos. 8, 9 y 10 del noviembre 2012. Puerto Vallarta, Jalisco. Pág. ISBN: 978-607-8019-75-5	ISBN: 978-607-8019-75-5	Memorias del XIV Congreso Internacional Inocuidad de Alimentos, XIX Reunión Nacional de Microbiología, Higiene y Toxicología de Alimentos. 8, 9 y 10 del noviembre 2012. Puerto Vallarta, Jalisco.	N.D	N.D	Hurtado-Bautista, E	Nacional
	Hernández Silva C.D., Rodríguez Arreola A., Martínez Chávez L. y Martínez González N.E.	Memoria Resistencia a antimicrobianos de cepas de Escherichia coli aisladas de medias canales y carne cruda de bovino	Prometeo Editores	Memoria	N.D	Ninguno	Christian David Hernández Silva	Nacional
	Múñiz Flores Jorge Adrián, Martínez Cárdenas Cristina, Márquez González Mayra, Rodríguez García Ofelia y Zavala Verónica	Memoria performance of a New Molecular Platform for the Recovery and Detection of Salmonella spp. From fresh Raspberries	International Association for Food Protection	Memoria	N.D	Verónica Zavala	Múñiz Flores Jorge Adrián	Internacional
	Martínez Cárdenas Cristina	III Expo Ciencia de los Alimentos	No aplica	Resumen de trabajo libre	N.D	Ninguno, todos pertenecen a la UdeG	Alumnos del primer semestre de la carrera de Ingeniería en Alimentos y Biotecnología	n.a.

INVESTIGACIÓN

Publicaciones como resultado de actividades de investigación, 2012								Cuadro 1.7
Entidad de la Red	Autor (es)	Nombre de la publicación	Editado por	Tipo*	Registro en SCI / SSCI	Participación de académicos externos	Participación de estudiantes	Arbitraje (nacional / internacional)
	Perez-Montaño Julia A. , González-Águilar Delia, Barba Jeannette , Pacheco-Gallardo Carlos , Campos-Bravo Carlos A., Santos García, Norma L. Heredia, and Cabrera-Dáz Elisa.	Artículo en revista indexada Frequency and Antimicrobial Resistance of Salmonella Serotypes on Beef Carcasses at Small Abattoirs in Jalisco State, Mexico	International Association for Food Protection	Artículo en revista arbitrada	N.D	González-Águilar, Delia, Barba Jeannette , Carlos Pacheco-Gallardo, Carlos A. Campos-Bravo, Santos García, Norma L. Heredia y Elisa Cabrera-Dáz	Martínez Rodríguez Erika	Internacional
	Pérez Montaño J. A., Barbosa Cárdenas C. M., Campos Bravo C., González Águilar D.G., Barba León J., Heredia N. L. y Cabrera Díaz E.	Memoria Propiedades de adhesión de serotipos de Salmonella y cepas de Escherichia coli biotipo I propuestas como organismos sustitutos	XIV Congreso Internacional sobre Inocuidad de Alimentos XXIX Reunión Nacional de Microbiología, Higiene y Toxicología de los Alimentos	Memoria	N.D	Barbosa Cárdenas C. M., Campos Bravo C., González Águilar D.G., Barba León J., Heredia N. L. y Cabrera Díaz.	Barbosa Cárdenas C. M.	Internacional
	Villarruel- López A., Torres -Vitela , M.R., Macías- Rodríguez, M.E., Navarro-Hidalgo, V., Castro -Rosas, J. Gómez Aldapa , C.	Detección de Escherichia coli O157:H7 en Carne Molida de Res por dos métodos y perfil de susceptibilidad a antimicrobianos y capacidad hemolítica de las cepas aisladas	IFT ALACCTA FOOD SCIENCE INNOVATION CONFERENCE	Memoria	N.D	Castro - Rosas, J y Gómez Aldapa , C.	N.D	Internacional
	Hidalgo Verónica Navaro, Orozco Hernández Laura Ofelia, Ruíz Quezada Sandra Luz	Capitulo Shigella Aceptado para su publicación por la editora MaRefugio Torres Vitela. UdeG.	Para su publicación	Artículo de revista	N.D	N.D	N.D	Nacional
	Padilla Martínez M.R., Olea Rodríguez Ma. A., Macías Rodríguez M.E., Villarruel López A., Navarro Hidalgo V., y Torres Vitela Ma.R.	Frecuencia de Salmonella y Escherichia coli en trapos de cocina en hogares de la zona metropolitana de Guadalajara Jalisco México Estos trabajos fueron publicados	XIV Congreso Internacional Inocuidad de Alimentos	Memoria	N.D	N.D	Padilla Martínez M.R	Nacional
	Barrera Gálvez N.A. Mendoza Bernardo M., Torres Vitela Ma.r., Navarro Hidalgo V.	Calidad Microbiológica de Helados a base de Agua y Leche expedidos en la zona metropolitana de Guadalajara	XIV Congreso Internacional Inocuidad de Alimentos	Memoria	N.D	Barrera Gálvez N.A.	N.D	Nacional
	Hernández Tinoco A, Carrillo Arce M., Santana Hernández C.,A. Navarro Hidalgo V. Mendoza Bernardo M., Martínez Preciado , A.H.	Implementación de Buenas Prácticas de Manufactura BPM en la preparación de pulpas de mango Mangífera indica y TaMarindus indica mínimamente procesadas para evaluar su calidad microbiológica final	XIV Congreso Internacional Inocuidad de Alimentos	Memoria	N.D	Hernández Tinoco A, Carrillo Arce M., Santana Hernández C.,A. y Martínez Preciado , A.H.	N.D	Nacional

INVESTIGACIÓN

Publicaciones como resultado de actividades de investigación, 2012								Cuadro 1.7
Entidad de la Red	Autor (es)	Nombre de la publicación	Editado por	Tipo*	Registro en SCI / SSCI	Participación de académicos externos	Participación de estudiantes	Arbitraje (nacional / internacional)
	Rendón- Vargas, M.F., Mendoza- Cortés, C.P., Macías- Rodríguez.m.E., Villarruel- López, A., A., Navarro - Hidalgo, V., Torres- Vitela, M.R. y Orozco - Hernández, L.O.	Optimización de una PCR Múltiple para la Detección de Factores de Virulencia en <i>Echerichia coli</i> O157:H7	XIV Congreso Internacional Inocuidad de Alimentos	Memoria	N.D	Rendón- Vargas, M.F., Mendoza- Cortés, C.P	N.D	Nacional
	M.E. Macías- Rodríguez, V. Navarro- Hidalgo, J.R. Linares - Morales, M.a. Olea - Rodríguez, A. Villarruel- López, J. Castro -Rosas, C.A. Gómez- Aldapa and M.R. Torres- Vitela.	<i>Microbiological safety of domestic refrigerators and dishcloths used to clean them in Guadalajara Jalisco México para su publicación en la revista mensual Journal of Food Protection registrado como JFP12258SR1</i>	Journal Food Protection Artículo Internacional publicación mensual ISSN0362028XI Status enviado	Revistas arbitrada	N.D	J. Castro -Rosasy C.A. Gómez- Aldapa	N.D	Internacional
	Águilar-Uscanga Blanca, Solís- Pacheco Josué Viveros Juan Manuel, López Zaira and Knauth Peter	<i>Characterization of Cell Wall Extracts from Saccharomyces cerevisiae with Immunological Activity</i>	Food Biotechnology. 26:1-13	Revistas arbitrada	N.D	Dra. López Zaira, Dr. Knauth Peter	García Rodríguez María Isabel	Internacional
	Ortiz-Muñiz B, Carvajal-Zarrabal O, Águilar-Uscanga B, Águilar M.G.	<i>Improvement in ethanol production using respiratory deficient phenotype of a wild type yeast Saccharomyces cerevisiae ITV-01.</i>	Renewable Energy. 37:197-201.	Revistas arbitrada	N.D	N.D	N.D	n.d.
	Arrizon J, Mateos J.C., Sandoval, G. Águilar-Uscanga, B. Solís-Pacheco J. and Águilar M.G.	<i>Bioethanol and xylitol production from different lignocellulosic hydrolysates by sequential fermentation</i>	Journal of Food Process Engineering. 54: 1-18.	Revistas arbitrada	N.D	Dr.Arrizon J, Dr. Mateos J.C., Dra. G.Sandoval,	N.D	Internacional
	Córdova Arias J.A., Delgado E. , Toriz G.	Compuestos orgánicos nitrogenados a partir del olote. Oxidación en húmedo y condensación con fuentes de nitrógeno.	Editorial académica española. <i>Academic Publishing GmbH Co Saarbrücken Alemania</i> 2012	Libro	N.D.	N.D.	Córdova J.A.	n.d.
	Tamayo Partida Juan Carlos, Rodríguez Aranda Angelina Carolina, Rivas Enriquez Federico Guillermo, Ramírez Barragán Carlos Alberto, Andrade Ortega Jesús Angel.	Recuperación de las fracciones de alto valor agregado a partir de desechos (cuticula) de camarón.	Instituto Tecnológico de Orizaba	Capitulo de Libro	N.D.	N.D.	Tamayo Partida Juan Carlos, Rodríguez Aranda Angelina Carolina, Rivas Enriquez Federico Guillermo	n.d.

INVESTIGACIÓN

Publicaciones como resultado de actividades de investigación, 2012								Cuadro 1.7
Entidad de la Red	Autor (es)	Nombre de la publicación	Editado por	Tipo*	Registro en SCI / SSCI	Participación de académicos externos	Participación de estudiantes	Arbitraje (nacional / internacional)
	Zamora Rea Francisco, Gómez Villalobos Juana Victoria, Ayala Carrillo Margarita, Andrade Ortega Jesús Angel, Ramírez Barragán Carlos Alberto.	Quitosana funcionalizada con β -ciclodextrina: nueva matriz adsorbente de metales y compuestos orgánicos.	Instituto Tecnológico de Orizaba	Capítulo de Libro	N.D.	N.D.	Zamora Rea Francisco, Gómez Villalobos Juana Victoria, Ayala Carrillo Margarita.	n.d.
	Castellanos Marquez Marco Antonio, Casas Solís Josefina, Becerra Águilar Bruno, Ramírez Barragán Carlos Alberto, Andrade Ortega Jesús Angel.	Empleo de quitosana en la formulación de recubrimientos antibacteriales para papel.	AMIDIQ	Capítulo de Libro	N.D.	N.D.	Castellanos Marquez Marco Antonio	Internacional
	Pérez Eduardo Salcedo, Bernarda Paucar Rosario M., Hernández Alvarez Efrén, López-Dellamary Toral Fernando	Propuesta metodológica para la Reforestación de áreas con condiciones edafoclimáticas especiales. Estudio de casos "Pinos hartewii Lindl. Nevado de Colima"	Maya	Artículo de Capítulo de libro	N.D.	Hernández Alvarez Efrén	Bernarda Paucar Rosario M.	n.d.
	Bernarda Paucar Rosario M., Salcedo Pérez Eduardo, Gutierrez García Porfirio, Díaz Echevarría Nancy, Rodríguez Macías Ramón, Sánchez Cruz Nicassio David	Evaluación en vivero de Pinus hartwegii Lind. En el Parque Nacional volcán Nevado de Colima	Maya	Artículo de Capítulo de libro	N.D.	Gutierrez García Porfirio, Rodríguez Macías Ramón, Sánchez Cruz Nicassio David	Bernarda Paucar Rosario M., Díaz Echevarría Nancy, Sánchez Cruz Nicassio David	n.d.
	López Alcócer Eduardo, Salcedo Pérez Eduardo	Edafología y calidad de suelos, forestales valoración en dos sitios contrarrestantes de Jalisco.	Maya	Artículo de Capítulo de libro	N.D.	López Alcócer Eduardo	N.D.	n.d.
	Delgado Rosas Irma Estela, Váldez Velarde Eduardo, Gálvis Espinosa Arturo, Merino García Agustín	La materia orgánica edáfica en dos áreas forestales de Jalisco	Maya	Artículo de Capítulo de libro	N.D.	Váldez Velarde Eduardo, Gálvis Espinosa Arturo, Merino García Agustín	Delgado Rosas Irma Estela, Velarde Eduardo Váldez, Gálvis Espinosa Arturo, Merino García Agustín	n.d.
	López Alcócer Eduardo, Ocegueda Reyes Martha Delia, Calderón Calderón Francisco, López Alcócer Fernando, Loza Llamas J. América, Rodríguez García Andrés, Lepiz Idelfonso Rogelio, Salcedo Pérez Eduardo	Efecto de los incendios sobre la actividad microbiana del suelo en el Bosque La Primavera, en el Estado de Jalisco, México.	Maya	Artículo de Capítulo de libro	N.D.	López Alcócer Eduardo, Ocegueda Reyes Martha Delia, Calderón Calderón Francisco, López Alcócer Fernando, Loza Llamas J. América, Rodríguez García Andrés, Lepiz Idelfonso Rogelio	N.D.	n.d.

INVESTIGACIÓN

Publicaciones como resultado de actividades de investigación, 2012								Cuadro 1.7
Entidad de la Red	Autor (es)	Nombre de la publicación	Editado por	Tipo*	Registro en SCI / SSCI	Participación de académicos externos	Participación de estudiantes	Arbitraje (nacional / internacional)
	Hernández Alvarez Efrén, Gallegos Rodríguez Agustín, Salcedo Pérez Eduardo, Pelz Dieter R.	Evaluación de la división dasocrática en un bosque tropical	Maya	Artículo de Capítulo de libro	N.D.	Hernández Alvarez Efrén, Gallegos Rodríguez Agustín, Pelz Dieter R.	N.D.	n.d.
	Ypushima Pinedo Leticia Alicia, Hernández Alvarez Efrén, Salcedo Pérez Eduardo, Rodríguez de Anda Raúl, Fregoso Franco Josefina Leticia	Desarrollo dasométrico inicial de plantaciones Forestales comerciales de <i>Tecoma grandis</i> L. F en el trópico mexicano	Maya	Artículo de Capítulo de libro	N.D.	Ypushima Pinedo Leticia Alicia, Hernández Alvarez Efrén, Rodríguez de Anda Raúl, Fregoso Franco Josefina Leticia.	N.D.	n.d.
	Turrado José, Dávalos Martha F., Sanjuan Rubén, Saucedo Alma R.	Envases de cartón para líquidos como fuente de fibra secundaria	Información Científica y Tecnológica. Vol.23(3), 59-66. 2012	Artículo de revista	N.D.	N.D.	Dávalos Gómez Fabiola	Internacional
	Ramírez-Arreola Daniel E., Robledo-Ortiz Jorge R., Rodríguez Denis, González-Núñez Rubén	<i>Film Processability and Properties of Polycaprolactone/Thermo plastic Starch Blends</i>	<i>Journal of Applied Polymer Science.</i> Vol. 123, 179-190.	Artículo de Revista	N.D.	Rodríguez Denis	N.D.	Internacional
	Iwakiri Setsuo, Manhiça Alberto Antônio, Lomeli Ramírez María Guadalupe, Monteiro de Matos Jorge Luis, Miranda Bonduelle Ghislaine, Guilherme Prata José.	<i>Avaliação da qualidade de painéis compensados de Pinus maximinoi, Pinus oocarpa e Pinus tecunumanii com diferentes composições estruturais</i>	<i>Ciência Florestal</i> , Santa Maria, 22(2): 315-321. 2012	Artículo de Revista	N.D.	Iwakiri Setsuo, Manhiça Alberto Antônio, Monteiro de Matos Jorge Luis, Miranda Bonduelle Ghislaine, Guilherme Prata José.	N.D.	Internacional
	Lomeli Ramírez María Guadalupe, Ochoa Ruiz Héctor Guillermo, Navarro Arzate Fernando, Cerpa Gallegos Martha Alejandra, García Enriquez Salvador	<i>Evaluation of fungi toxic activity of tannins and a tannin-copper complex from the mesocarp of Cocos nucifera Linn</i>	<i>Wood and Fiber Science</i> , 44(4):1-8. 2012	Artículo de Revista	N.D.	Cerpa Gallegos Alejandra, García Enriquez Salvador	N.D.	Internacional
	Barrientos Ramírez Lucía, Vargas Radillo J. Jesús, Rodríguez Rivas Antonio, Ochoa Ruiz Guillermo, Navarro Arzate Fernando	Evaluación de las Características del fruto de huizache para su posible uso en curtiduría o alimentación animal	Madera y bosques 183, 2012 2335.	Artículo arbitrado	N.D.	Zorrilla José	N.D.	Nacional
	Escoto García Teófilo, Fernández De Córdova Blas Cheryll Astrid, Rodríguez Rivas Antonio, Vargas Radillo J. Jesús.	Optimización de Mezclas Fibras de Higuierilla (<i>Ricinus communis</i> L.) y pajade trigo (<i>Triticum sativum</i>) a la sosa y su aplicación en papel corrugado.	Conciencia Tecnológica	Artículo arbitrado	N.D.	N.D.	Fernández De Córdova Blas Cheryll Astrid	Internacional

INVESTIGACIÓN

Publicaciones como resultado de actividades de investigación, 2012								Cuadro 1.7
Entidad de la Red	Autor (es)	Nombre de la publicación	Editado por	Tipo*	Registro en SCI / SSCI	Participación de académicos externos	Participación de estudiantes	Arbitraje (nacional / internacional)
	Núñez Pérez Francisco A., González Ortiz Luis J., López-Dellamary Fernando A., Gastinel Carlos F.	<i>Enhancement of Mechanical Properties of Emulsion Copolymers by Gradual Variation in Feed composition. L:Effect of Particle Size in the butyl Acrylate Styrene System</i>	International Journal of Polymer Analysis and Characterization	Artículo arbitrado	N.D.	Núñez Pérez Francisco A., González Ortiz Luis J., Gastinel Carlos F.	N.D.	Internacional
	González-García Yolanda, Canale-Guerrero Alejandro, Crespo-González Marcos Rafael, Battie Smith Geoffrey	<i>Use of Tequila's vinasses as carbon source and electron donor for 1 biological nitrate removal</i>	Artículo	Artículo arbitrado	N.D.	N.D.	N.D.	Internacional
	Ego del Pozo Nora Mariela, Andrade Ortega Jesús, Ramírez Barragán Carlos Alberto, Contreras Quiñones Héctor Jesús, Toriz González Guillermo, Turrado Saucedo José, Delgado formué Ezequiel.	Chitosan polymers as paper drystrength agentes	<i>45th ABTCP International Pulp and Paper Congress, VII IberoAmerican Congress on Pulp and Paper Ressearch . October 0911 2012, Sao Paulo, Brazil.</i>	Memoria de congreso	N.D.	N.D.	Ego del Pozo Nora Mariella	Internacional
	Delgadillo E., Delgado E., Toriz G. Corona R.	<i>Fermentation of agave fructan by bacteria</i>	XXI International Materials Research Congress. Cancún, Quintana Roo México. 2012.	Memoria de congreso	N.D.	N.D.	N.D.	Internacional
	Tovar Romero Carolina, Cámac del Arroyo Suseth, Delgado Formué Ezequiel, Simmons Trevor John, Toriz González Guillermo.	Síntesis de surfactants a partir de fructanas de agave.	XXXIII Encuentro Nacional de la Academia Mexicana de Investigación y Docencia en Ingeniería Química, A.C. y II Congreso Internacional AMIDIQ 2012.	Memoria de congreso	N.D.	N.D.	Tovar Romero Carolina, Cámac del Arroyo Suseth.	Internacional
	Peña Martín Arturo, Dávila Dávila Karla Xitlali, Delgado Formué Ezequiel, Andrade Ortega Jesús Angel, Ramírez Barragán Carlos Alberto.	Modificación de quitosana con beta-cicloextrina para su uso en remoción simultánea de cadmio y bisfenol en medio acuoso.	AMIDIQ	Memoria de congreso	N.D.	N.D.	Peña Marín Arturo, Dávila Dávila Karla Xitlali.	Internacional
	Riva, G., Navarro F., López-Dellamary F., Robledo J., Subarán B., Silva J.A.	<i>Elaboration of cellulose nanocomposites for biomedical applications based in mechanical properties</i>	II Congreso Centroamericano de Nnotecnociencia y II Congreso Nacional de Nanotecnociencia. Costa Rica, Noviembre 2012.	Memoria de congreso	N.D.	N.D.	N.D.	Internacional

INVESTIGACIÓN

Publicaciones como resultado de actividades de investigación, 2012								Cuadro 1.7
Entidad de la Red	Autor (es)	Nombre de la publicación	Editado por	Tipo*	Registro en SCI / SSCI	Participación de académicos externos	Participación de estudiantes	Arbitraje (nacional / internacional)
	Juárez Villa Alejandra Sofía, Anzaldo Hernández José, González García Yolanda, Sanjuán Dueñas Rubén.	Separación por intercambio iónico de ácido láctico directo de caldo de cultivo de lactosuero	XXXIII Encuentro Nacional de la Academia Mexicana de Investigación y Docencia en Ingeniería Química, A.C. y II Congreso Internacional AMIDIQ 2012.	Memoria de congreso	N.D.	N.D.	Juárez Villa Alejandra Sofía	Nacional
	Ruiz Rivera Sergio, Juárez Villa Alejandra Sofía, Anzaldo Hernández José, González	Aprovechamiento integral del lactosuero para la obtención de cuatro productos de impacto económico ambiental	XXXIII Encuentro Nacional de la Academia Mexicana de Investigación y Docencia en Ingeniería Química, A.C. y II Congreso Internacional AMIDIQ 2012.	Memoria de congreso	N.D.	N.D.	Ruiz Rivera Sergio	Nacional
	García Yolanda.	Proteínas séricas, biomasa probiótica, conservador de materiales lignocelulósicos y jabón	XXXIII Encuentro Nacional de la Academia Mexicana de Investigación y Docencia en Ingeniería Química, A.C. y II Congreso Internacional AMIDIQ 2012.	n.d.	N.D.	N.D.	Juárez Villa Alejandra Sofía	Nacional
	Martínez Guzmán Cynthia Elena, Meza Contreras Juan Carlos, González Cruz Ricardo, González García Yolanda	Producción de biomasa y aceite microbiano con la levadura R. Glutinis Usando de Biomasa y aceite microbiano con la levadura R. Glutinis usando vinazas tequileras como fuente de carbono.	Amidiq	Memoria de congreso	N.D.	N.D.	Martínez Gómez Cynthia Elena	Nacional
	Rentería Ramírez María de Jesús, Navarro Salcedo Martha Hilda, Torres Morán Vania Mitzi, Delgado Salcedo Jorge Iván, Puebla Pérez Ana María, López-Dellamary Toral Femado A.	Argemone ochroleuca: Obtención de extractos de diferente polaridad y su evaluación citotóxica y proliferativa	AMIDIQ	N.D.	N.D.	Navarro salcedo Martha Hilda, Torres Morán Vania Mitzi , Delgado Salcedo Jorge Iván, Puebla Pérez Ana María	Rentería Ramírez María de Jesús, Navarro Salcedo Martha Hilda, Torres Morán Vania Mitzi, Delgado Salcedo Jorge Iván	Nacional
	Manríquez González Ricardo, López Suárez Mariana, González Cruz Ricardo, Meza Contreras Juan Carlos, López Dellamary Toral Fernando Antonio	Preparación de materiales híbridos zwitterionicos mediante la funcionalización química de gel de sílice con aminoácidos	Congreso Latinoamericano de Química 2012 Cancún Quintana Ro	Memoria de congreso	N.D.	N.D.	N.D.	Nacional

INVESTIGACIÓN

Publicaciones como resultado de actividades de investigación, 2012 Cuadro 1.7

Entidad de la Red	Autor (es)	Nombre de la publicación	Editado por	Tipo*	Registro en SCI / SSCI	Participación de académicos externos	Participación de estudiantes	Arbitraje (nacional / internacional)
	Ramírez Salcedo Hilda Elisa, Aguayo Ramírez Mariana, Casas Josefina, Virgen Calleros Gil, López-Dellamary Fernando, Barrientos Ramieez Lucia	Efectividad biológica de extractos acuosos y orgánicos de Guazima ulmifolia contra bacterias fitopatógenas	IV Simposio Nacional y III Inernacional de bacterias Fitopatógenas.	Memoria de congreso	N.D.	Casas Solís Josefina, Virgen Calleros Gil	Ramírez Salcedo Hilda Elisa, Aguayo Ramírez Mariana	Internacional
	Aguayo Ramírez Mariana, Ramírez Salcedo Hilda Elisa, Casas Solís Josefina, Virgen Calleros Gil, López-Dellamary T. Fernando A. , Barrientos Ramírez Lucia	Extractos vegetales orgánicos y acuosos de zapote blanco (Casimiroa edulis) para control biológico de bacterias fitopatógenas	IV Simposio Nacional y III Inernacional de bacterias Fitopatógenas.	Memoria de congreso	N.D.	Casas Solís Josefina, Virgen Calleros Gil	Aguayo Ramírez Mariana, Ramírez Salcedo Hilda Elisa	Internacional
	Barrientos Ramírez Lucia, Llamas de la Parra Martha Patricia, Radillo Jesús Vargas, López-Dellamary toral Fernando A., Morales Rivera Moisés, Segura Nieto Magdalena	Caracterización bioquímica de las proteínas de reserva de las semillas de los maíces criollos morado y negro	XXX Congreso Latinoamericano de Química.	Memoria de congreso	N.D.	Morales Rivera Moisés, Segura Nieto Magdalena	Llamas de la Parra Martha Patricia	Internacional
	Turrado S. J. , Guzmán C. M., Delgado F. E., Salazar R. J., Saucedo C. A.R.	Impacto de la carga eléctrica de la suspensión en la fabricación de papel a partir de fibra secundaria.	Congreso Internacional de ABTCP, Brasil, Sao Paulo Brasil, Octubre 2012.	Memoria de Congreso	N.D.	N.D.	N.D.	Internacional
	Orta Salazar L., Zamudio Ojeda A., Becerra Águilar B., Turrado J.	Modificación de la superficie del papel por incorporación de nanotubos de carbono dopados con nitrógeno.	II Congreso Centroamericano de Nanotecnociencia , II Congreso Nacional de Polímeros y X Seminario de Aprovechamiento de Desechos Agroindustriales y Marinos. Costa Rica. Noviembre de 2012.	Memoria de congreso	N.D.	N.D.	N.D.	Internacional
	Turrado J, Guzmán M, Íñiguez G, Saucedo A, Salaza J	Efecto de las propiedades de fibra secundaria y de la carga eléctrica del medio en el diseño y estructuración de la hoja de papel	AMIDIQ	Memoria de congreso	N.D.	N.D.	N.D.	Nacional

INVESTIGACIÓN

Publicaciones como resultado de actividades de investigación, 2012								Cuadro 1.7
Entidad de la Red	Autor (es)	Nombre de la publicación	Editado por	Tipo*	Registro en SCI / SSCI	Participación de académicos externos	Participación de estudiantes	Arbitraje (nacional / internacional)
	González Núñez Rubén, Jiménez Amezcua Rosa María, Robledo Ortiz Jorge R., Villalvazo Juan, Hernández Sánchez Antonio.	Procesamiento y propiedades de formulaciones de compuestos rígidos de policloruro de vinilo PVC	XXXIII Encuentro Nacional de la Academia Mexicana de Investigación y Docencia en Ingeniería Química, A.C. y II Congreso Internacional AMIDIQ 2012.	Memoria de congreso	N.D.	N.D.	N.D.	Internacional
	Robledo Ortiz Jorge R., Velázquez Aida, Gómez César, González García Yolanda, Ramírez Arreola Daniel E., González Reynoso Orfil, González Núñez Rubén.	Efecto del tratamiento de fibras en el desarrollo de biopelículas de P partida F! sore composites de fibra de agave y polietileno de baja densidad reciclado.	XXXIII Encuentro Nacional de la Academia Mexicana de Investigación y Docencia en Ingeniería Química, A.C. y II Congreso Internacional AMIDIQ 2012.	Memoria de congreso	N.D.	N.D.	N.D.	Internacional
	Robledo Ortiz Jorge R., Pérez Fonseca Aida A., Pérez Leaño Jaime R., González Núñez Rubén, Gómez César.	Adsorción y desorción de Cr VI en composites recubiertos de quitosana.	XXXIII Encuentro Nacional de la Academia Mexicana de Investigación y Docencia en Ingeniería Química, A.C. y II Congreso Internacional AMIDIQ 2012.	Memoria de congreso	N.D.	N.D.	N.D.	Internacional
	Cárdenas Oscanoa Aldo J., Fuentes Talavera Francisco J., Robledo Ortiz Jorge R., González Núñez Rubén, Silva Guzmán J. Antonio.	Eficacia del borato de zinc como agente preservante en compuestos elaborados con polipropileno y partículas de madera de pino Pinus spp.	XXXIII Encuentro Nacional de la Academia Mexicana de Investigación y Docencia en Ingeniería Química, A.C. y II Congreso Internacional AMIDIQ 2012.	Memoria de congreso	N.D.	N.D.	N.D.	Internacional
	Colmenares Cano Hilarión, Rodríguez Herrera Jesús Alejandro, Hueso Guerrero Eva Judith, Robledo Ortiz Jorge R., Ramírez Arreola Daniel Edén	Producción y purificación de biodiesel a partir de aceite de desecho de la industria alimenticia etanol de melazas de caña.	XXXIII Encuentro Nacional de la Academia Mexicana de Investigación y Docencia en Ingeniería Química, A.C. y II Congreso Internacional AMIDIQ 2012.	Memoria de congreso	N.D.	N.D.	N.D.	Internacional
	Hueso Guerrero Eva Judith, Chávez Jalil Fallad, Vázquez García Marcelino, Robledo Ortiz Jorge R., Ramírez Arreola Daniel Edén.	Actividad Patógena de Steinernematidae sp vs Scyphophorus acupunctatus gyllenhal.	XXXIII Encuentro Nacional de la Academia Mexicana de Investigación y Docencia en Ingeniería Química, A.C. y II Congreso Internacional AMIDIQ 2012.	Memoria de congreso	N.D.	N.D.	N.D.	Internacional

INVESTIGACIÓN

Publicaciones como resultado de actividades de investigación, 2012								Cuadro 1.7
Entidad de la Red	Autor (es)	Nombre de la publicación	Editado por	Tipo*	Registro en SCI / SSCI	Participación de académicos externos	Participación de estudiantes	Arbitraje (nacional / internacional)
	Iwakiri Setsuo, Manhica Alberto Antônio, Lomeli Ramírez María Guadalupe, Monteiro de Matos Jorge Luis, Miranda Bonduelle Ghislaine, Guilherme Prata José	Propiedades de biocompuestos de almidón termoplástico Avaliação da qualidade de painéis compensados de Pinus maximinoi Pinus oocarpa e Pinus tecunumannii com diferentes composições estruturais	XXXIII Encuentro Nacional de la Academia Mexicana de Investigación y Docencia en Ingeniería Química, A.C. y II Congreso Internacional AMIDIQ 2012.	Memoria de congreso	N.D.	N.D.	N.D.	Nacional
	Lomeli Ramírez María Guadalupe, Rivera Prado José de Jesús, Manríquez González Ricardo, García Enriquez Salvador	Compósitos biodegradables elaborados a partir de almidón con refuerzo de partículas de madera	XXV Congreso Nacional de la Sociedad Polimérica	Memoria de congreso	N.D.	N.D.	N.D.	Nacional
	Medina Arreguin Luis Alejandro, Hjar Estrada María teresa, Cerpa Gallegos Martha Alejandra, Lomeli Ramírez María Guadalupe, Reyes González Ignacio , Hernández Salvador Manuel Díaz, García Enriquez	Reutilización del látex de globo en la obtención de nuevas fórmulas ahuladas	XXV Congreso Nacional de la Sociedad Polimérica	Memoria de congreso	N.D.	N.D.	N.D.	Nacional
	Lazo Mancco Milton R., Toriz González Guillermo, Contreras Quiñones Héctor J., Puig Arévalo Jorge, Delgado Fornué Ezequiel.	Síntesis y estudio de las propiedades termosensibles de geles basados en redes de ciclodextrinasPolinIsopropil acrilamida.	II Congreso Centroamericano de Nanotecnociencia y II Congreso Nacional de Polímeros. Noviembre 26-28 2012, San José Costa Rica.	Memoria de congreso	N.D.	N.D.	N.D.	Internacional
	A. U. Abeyssekara, Águilar J. A., Águilar S.	<i>On the sensitivity of the HAWC observatory to gamma-ray bursts</i>	Astroparticle physics	Revistas	N.D.	N.D.	N.D.	Internacional
	L. Jorge, García- Torales Guillermo, Aguayo-Adame Juan P.	<i>Self adaptive high pass filtering using photochromic glass</i>	Optik	Revistas	N.D.	N.D.	N.D.	Internacional
	Cornejo-Perez O., Solis-Perales G. C., Arenas-Prado J. A.	<i>Synchronization dynamics in a small pacemaker neuronal ensemble via a robust adaptive controller</i>	Chaos solitons & Fractals	Revistas	N.D.	N.D.	N.D.	Internacional
	Solis-Perales Gualberto	<i>Complete Synchronization of Strictly Different Chaotic Systems</i>	Journal of applied mathematics	Revistas	N.D.	N.D.	N.D.	Internacional

INVESTIGACIÓN

Publicaciones como resultado de actividades de investigación, 2012								Cuadro 1.7
Entidad de la Red	Autor (es)	Nombre de la publicación	Editado por	Tipo*	Registro en SCI / SSCI	Participación de académicos externos	Participación de estudiantes	Arbitraje (nacional / internacional)
	Solis-Perales G., Ruiz-Velázquez E., García-Rodríguez J. A.	<i>Chaotic Synchronization in a Small Network of a Class of Power Systems via Contraction Analysis</i>	Mathematical problems in engineering	Revistas	N.D.	N.D.	N.D.	Internacional
	Podzharov Evgeny, Ponce Navarro Julia Patricia	<i>Analysis of the forces between involute spur gear teeth by the photoelasticity method</i>	Experimental Techniques	N.D.	N.D.	N.D.	N.D.	n.d.
	Podzharov Evgeny	Revisión de 5 artículos	Mechanisms And Machine Theory	N.D.	N.D.	N.D.	N.D.	n.d.
	Sandoval Gutierrez Fortino, Barrios Garibay Vicente, Ramírez Castellanos Gilberto, Reynoso García César Alberto	Polímeros y Procesos	Trauco	Libro	N.D.	N.D.	N.D.	n.d.
	Ortega Rosales, Zamora Quintana Vázquez Silva, etc.	Prácticas de mecánica de fluidos e hidráulica*	Umbral digital	Libro	N.D.	N.D.	N.D.	n.d.
	Zerquera Izquierdo Mariano Sánchez Jiménez Juan	Comportamiento térmico en transformadores Parte I:	Memorias del IEEE ISBN978-607-95630-2-8	Artículo de Revista	N.D.	N.D.	N.D.	Internacional
	Zerquera Izquierdo Mariano Sánchez Jiménez Juan	Comportamiento térmico en transformadores Parte II:	Memorias del IEEE ISBN978-607-95630-2-8	Artículo de Revista	N.D.	N.D.	N.D.	Internacional
	Valle-Rodríguez Juan Octavio, Hernández-Cortés Guillermo, Jesús Córdova, Estarrón-Espinosa Mima, Díaz-Montano Dulce María.	<i>Fermentation of Agave tequilana juice by Kloeckera africana: influence of amino-acid supplementations.</i>	Springer	Artículo de Revista	N.D.	N.D.	N.D.	Internacional
	Piiego-Sandoval J, Amaya-Delgado L., Mateos J. C., Rodríguez J., Córdova Jesús, Alba A., Jaubert S., Herrera-López E. J.	<i>Multiplexed sampler for monitoring CO2 and O2 in solid-state column-type bioreactor</i>	Diagnosis Press	Artículo de Revista	N.D.	N.D.	N.D.	Internacional
	Ramírez-Velasco L., Rodríguez-González J. A., Córdova-López J., Mateos-Díaz J. C.	Purificación parcial y caracterización de la actividad clorogenato esterasa de <i>Aspergillus ochraceus</i> producida por fermentación en medio sólido.	AMIDIQ	Capítulo de Libro	N.D.	N.D.	N.D.	Nacional
	Valle-Rodríguez J.O., Hernández-Cortés G., Córdova J., Estarrón-Espinosa M., Díaz-Montano D. M.	<i>Fermentation of Agave tequilana juice by Kloeckera africana: influence of amino-acid supplementations</i>	Springer	Artículo de Revista	N.D.	N.D.	N.D.	Internacional

INVESTIGACIÓN

Publicaciones como resultado de actividades de investigación, 2012								Cuadro 1.7
Entidad de la Red	Autor (es)	Nombre de la publicación	Editado por	Tipo*	Registro en SCI / SSCI	Participación de académicos externos	Participación de estudiantes	Arbitraje (nacional / internacional)
	Martínez Águilar Y., J. Córdova López Jesús, Santana Pérez A., Martínez Yero O., M., Valdivié Navarro, Betancur Hurtado C.	<i>Productivity and egg quality in laying hens fed increasing levels of pumpkin (Cucurbita maxima) seed meal</i>	INIFAP	Artículo de Revista	N.D.	N.D.	N.D.	Nacional
	Piiego-Sandoval J., Amaya-Delgado L., Mateos J. C., Rodríguez J., Córdova J., Alba A., Jaubert S., Herrera- López E. J.	<i>Multiplexed sampler for monitoring CO2 and O2 in solid-state column-type bioreactor</i>	Diagnosis Press	Artículo de Revista	N.D.	N.D.	N.D.	Internacional
	Ramírez-Velasco L., Rodríguez-González J. A., Córdova-López J., Mateos-Díaz J. C.	Purificación parcial y caracterización de la actividad clorogenato esterasa de <i>Aspergillus ochraceus</i> producida por fermentación en medio sólido	AMIDIQ	Capítulo de Libro	N.D.	N.D.	N.D.	Nacional
	Sutto Ortiz P., Mateos Díaz E., Córdova López J., Rodríguez González J. A., Mateos Díaz J. C., Camacho R.	Estudio en biocatálisis de una esterasa recombinante del arquea halófila haloarcula marismortui.	AMIDIQ	Capítulo de Libro	N.D.	N.D.	N.D.	Nacional
	Ernesto Rufino- Felipe, Muñoz- Hernández Miguel- Ángel, Saucedo- Azpetitia Hugo F. y Cortés-Llamas Sara A.	<i>Calix[4]arenes of Aluminum and Gallium with Benzimidazole Ligands: Steric Control of the Conformation via Substitution on the ligand I</i>	Inorganic Chemistry	Artículo de Revista	N.D.	N.D.	N.D.	Internacional
	Moscoso Sánchez Francisco Javier, García Flores Efraín, Flores Mejía Jorge, Águilar García Hugo Antonio, Villanueva, García Sebastian Ramon, Ríos Díaz Oscar, Fernández Escamilla Victor Vladimir A., Ceja Israel,	Efecto del tamaño de partícula de fibra de mediana densidad (mdf) como agente de refuerzo de composites de polietileno en el desempeño mecánico de piezas fabricadas por inyección	AMIDIQ	Capítulo de Libro	N.D.	N.D.	N.D.	Nacional
	Fernández Vladimir, Ríos Oscar, Gutierrez Miguel, García Roberto, Sanjuan Joel, Flores Jorge, Moscoso Francisco	Comportamiento reológico líneal del composite polietileno de alta densidad (PEAD) fibras de celulosa de densidad media (MDF)	AMIDIQ	Capítulo de Libro	N.D.	N.D.	N.D.	Nacional
	García F. Íñiguez G.	La educación en Jalisco, la Universidad de Guadalajara	Universidad de Málaga	Artículo de Revista	N.D.	N.D.	N.D.	Internacional

INVESTIGACIÓN

Publicaciones como resultado de actividades de investigación, 2012								Cuadro 1.7
Entidad de la Red	Autor (es)	Nombre de la publicación	Editado por	Tipo*	Registro en SCI / SSCI	Participación de académicos externos	Participación de estudiantes	Arbitraje (nacional / internacional)
	García Medellín Francisco, Herrera Montaña Ángel Javier, Parkman Altamirano Pedro Armando y González Sánchez Santos Javier	Administración de personal en el ámbito Empresarial	amateditorial	Libro	N.D.	N.D.	N.D.	Nacional
	García Medellín Francisco, Herrera Montaña Ángel Javier, Parkman Altamirano Pedro Armando y González Sánchez Santos Javier	Administración de personal Casos Prácticos	amateditorial	Libro	N.D.	N.D.	N.D.	Nacional
	García Medellín Francisco y Iñiguez Romero Gregorio	Educación, Cultura y Desarrollo	UNIVERSIDAD DE MALAGA ESPAÑA	Capítulo de Libro	N.D.	N.D.	N.D.	Internacional
	Núñez Pérez Francisco, González Ortiz, Luis López Dellamary J. Fernando A., Jasso Gastinel Carlos F.	<i>Enhancement in the mechanical properties of emulsion copolymers by the gradual variation in feed composition. i. Effect of particle size in the butyl acrylate-styrene system</i>	International Journal of Polymer Analysis and Characterization	Artículo de Revista	N.D.	N.D.	N.D.	Internacional
	González Ortiz Luis J., José López Naranjo Edgar, Guzmán Jiménez Mario H., Sánchez Peña M. Judith	<i>Swelling Behavior of Polystyrene particles with monomers commonly used in seeded emulsion polymerization</i>	International Journal of Polymer Analysis and Characterization	Artículo de Revista	N.D.	N.D.	N.D.	Internacional
	Amez-Prado Alvaro H., González Ortiz Luis J., Aranda García Francisco J., Jasso Gastinel Carlos F.	<i>The variation of comonomers feeding profile to design the distribution of chains composition for the optimization of the mechanical properties in copolymer systems</i>	e-polymers	Artículo de Revista	N.D.	N.D.	N.D.	Internacional
	González Ortiz Luis Javier, Haro Gutiérrez Pilar A., González Falcón Elizabeth, Arellano Martín, Mendizábal M Eduardo.	Efecto de la temperatura de postprocesado en la evolución de la acumulación de polímeros en formulaciones plastificadas conteniendo PVC coestabilizadas con pentaeritritol	XIII Simposio Latinoamericano de Polímeros	Capítulo de Libro	N.D.	N.D.	N.D.	Internacional
	Jasso Gastinel Carlos F., Arenz Alvaro H., González Ortiz Luis J., Aranda Francisco J.	<i>The effect of feeding profile in the distribution of chain composition and mechanical performance of styrene/butyl acrylate emulsion copolymers</i>	Annual meeting of the American Society of Plastics Engineer	Capítulo de Libro	N.D.	N.D.	N.D.	Internacional

INVESTIGACIÓN

Publicaciones como resultado de actividades de investigación, 2012								Cuadro 1.7
Entidad de la Red	Autor (es)	Nombre de la publicación	Editado por	Tipo*	Registro en SCI / SSCI	Participación de académicos externos	Participación de estudiantes	Arbitraje (nacional / internacional)
	Hernández María Raquel, García María teresa, Velázquez P. Pedro, Fco. Parra R. Javier, González Quezada Esperanza	Reflexiones sobre la importancia de los Valores en el Ámbito Educativo de la Química.	AMATE	Libro	N.D.	N.D.	N.D.	Nacional
	Hernández María Raquel, Velázquez Pedro, Méndez Santillán María Eugenia, Ramos I J. Roberto, Plascencia Muñoz Ma. De la Luz	Microbiología Industrial, cuaderno de actividades	AMATE	Libro	N.D.	N.D.	N.D.	Nacional
	González Q Esperanza, Gacia M María Teresa, U Mayte Renteria, Avalos Teresita Gpe., Macías P Martha Patricia, Treviño O Raquel, Hernández María Raquel	Perspectivas de desarrollo de la actualización y formación de los docentes del departamento de química del CUCEI-UdeG.	soquimex	Capítulo de Libro	N.D.	N.D.	N.D.	Nacional
	Reynaga Eire, Valle Felipe de Jesús, Rodríguez Ricardo, Gomez Sergio, Medina Ledesma Ma De Jesús	Evaluación de la calidad del agua en la subcuenca del ahogado, Jalisco mediante índice de calidad y métodos multivariados	AMIDIQ	Capítulo de Libro	N.D.	N.D.	N.D.	Nacional
	Bobadilla Jorge Israel, Del Valle Zárate Pedro, Medina Ledesma Ma De Jesús, Orozco Eulogio, Gomez Sergio	Modelado de oxígeno disuelto y demanda biológica de oxígeno en aguas del río Lerma en el tramo Salamanca-Chapala	AMIDIQ	Capítulo de Libro	N.D.	N.D.	N.D.	Nacional
	Beltrán-Miranda CP, Luna-Záizar H., López-Jiménez JJ., Mantilla-Capacho JM., Laffan M., Jaloma-Cruz AR.	<i>Phenotypic variability in a family with haemophilia B and prothrombin G20210A.</i>	Haemophilia	Artículo de Revista	N.D.	N.D.	N.D.	Internacional
	Jaloma-Cruz AR, Beltrán-Miranda CP, González-Ramos IA, López-Jiménez JJ, Luna-Záizar H, Mantilla-Capacho JM, Mundo-Ayala JN y Valdés Galván MJ.	<i>Chapter 2 Genotype-phenotype interaction analysis in hemophilia</i>	InTech	Capítulo de Libro	N.D.	N.D.	N.D.	Internacional
	N. Rios-Donato, R. Navarro, M. Ávila-Rodríguez, E. Mendizábal	<i>Coagulation-Flocculation of Colloidal Suspensions of Kaolinite, Bentonite and Alumina by Chitosan Sulfate</i>	Journal Applied Polymer Science	Artículo de Revista	N.D.	N.D.	N.D.	Internacional

INVESTIGACIÓN

Publicaciones como resultado de actividades de investigación, 2012								Cuadro 1.7
Entidad de la Red	Autor (es)	Nombre de la publicación	Editado por	Tipo*	Registro en SCI / SSCI	Participación de académicos externos	Participación de estudiantes	Arbitraje (nacional / internacional)
	Perez-García, M. G., Torres, E. V., Ceja, I., Perez-Carrillo, L. A., López, Raúl G., López-Serrano, F., Mendizábal, E. Puig, J. E	<i>Semicontinuous heterophase copolymerization of styrene and acrylonitrile</i>	Journal of Polymer Science Part a- Polymer Chemistry	Artículo de Revista	N.D.	N.D.	N.D.	Internacional
	Pedroza-Toscano, M. A.; Rabelero-Velasco, M.; Diaz de León, R. Saade, H.; López, R. G.; Mendizábal, E.; Puig, J. E.	<i>Preparation of Silver Nanostructures from Bicontinuous Microemulsions</i>	Journal of Nanomaterials	Artículo de Revista	N.D.	N.D.	N.D.	Internacional
	M.Rabelero, A. Trujillo, I. Ceja, G. Canché, E. Mendizábal, J. Esquena, C. Solans and J. E. Puig.	<i>Effects of the functionalizing agent, itaconic acid, on the mechanical properties of microemulsion-made core/shell polymers</i>	Polymer Engineering and Science	Artículo de Revista	N.D.	N.D.	N.D.	Internacional
	Perez-García, M. G.; Rabelero, M.; Nuño-Donlucas, S. M.; Mendizábal, E. Puig J.E.	<i>Semi-continuous Heterophase Polymerization of n-Butyl Methacrylate: Effect of Monomer Feeding Rate</i>	Journal of macromolecular science part- a- pure and applied chemistry	Artículo de Revista	N.D.	N.D.	N.D.	Internacional
	Ovando-Medina Victor M., Cortez-Mazatan Gladis Y., Diaz-Flores Paola E., Rene D.Peralta, Mendizábal Eduardo,	<i>Semicontinuous Heterophase Copolymerization of Vinyl Acetate and Butyl Acrylate</i>	Applied Polymer Science	Artículo de Revista	N.D.	N.D.	N.D.	Internacional
	I. Katime; Alvarez-Bautista A., Mendizábal E., ; Guerrero L.G, Ochoa-Gomez J.R.	<i>Synthesis of poly(acrylamide-co-[2-acryloyloxy ethyl]trimethyl ammonium chloride) star-shaped polymers by inverse microemulsion polymerization</i>	Adv. Mat. Lett	Artículo de Revista	N.D.	N.D.	N.D.	Internacional
	Pedroza Toscano M.A., Rabelero Velasco M., Hened Saade, López Campos R. G., Mendizábal E., J. Ruvalcaba, Ríos-Donato N., Puig Arévalo J. E.	Preparación de Nanopartículas de Plata Utilizando Microemulsiones Bicontinua	AMIDIQ	Capítulo de Libro	N.D.	N.D.	N.D.	Nacional
	Mendizábal, E., O. Arias, A. Peregrina, J. E. Puig, Blanco-Aquino A., J. Cortés y I. Katime	Hidrogeles de n-isopropilacrilamida/ monoitaconato de 2-etoxietilo utilizados como vehículo de liberación de fármacos	AMIDIQ	Capítulo de Libro	N.D.	N.D.	N.D.	Nacional

INVESTIGACIÓN

Publicaciones como resultado de actividades de investigación, 2012								Cuadro 1.7
Entidad de la Red	Autor (es)	Nombre de la publicación	Editado por	Tipo*	Registro en SCI / SSCI	Participación de académicos externos	Participación de estudiantes	Arbitraje (nacional / internacional)
	Escobar-Hernández, J. Inés-Escalante. F. Bautista Rico, E. Mendizábal-Mijares	Determinación experimental del parámetro de flory-huggins de las soluciones de bromuro de butil trimetilamina/agua y cloruro de bencil trimetilamina/agua a diferentes temperaturas	AMIDIQ	Capítulo de Libro	N.D.	N.D.	N.D.	Nacional
	Pérez-García M. G., Torres E. V., Ceja I., Pérez-Carrillo L. A., López Raúl G., López-Serrano F., Mendizábal E. and J. Puig E.	Copolimerización semicontinua en heterofase de estireno y acrilnitrilo	AMIDIQ	Capítulo de Libro	N.D.	N.D.	N.D.	Nacional
	I. Katime, E. Mendizábal, L.G. Guerrero-Ramírez, A. Álvarez, S.L. Hernández Olmos, M.D. Blanco, J.M. Teijón, B. Rojas de Gascue.	Nanopartículas polímeras como transportadores inteligentes de fármacos	AMIDIQ	Capítulo de Libro	N.D.	N.D.	N.D.	Nacional
	Pérez-García María G., ¹ Pérez-Carrillo Lourdes A., ¹ Mendizábal Eduardo, ¹ Puig Jorge E. ¹ and López-Serrano ² Francisco *	<i>A Model Proposal for the Semicontinuous Heterophase Polymerization: Obtention of n-Butyl Methacrylate Nanoparticles</i>	AMIDIQ	Capítulo de Libro	N.D.	N.D.	N.D.	Nacional
	Mendizábal E. 1; Ruvalcaba J.A. 1; Puig Jorge E. 1; Saade ² H.; López-Campos ² R.G.	Síntesis de Nanopartículas de Plata; Efecto de la Agitación y Velocidad de Adición del Agente Precipitante	AMIDIQ	Capítulo de Libro	N.D.	N.D.	N.D.	Nacional
	Mendizábal E. ^{1*} , Arias ¹ O., Peregrina ² A., Puig J. E. ¹ , Torres Vitela ¹ R., Cortés ¹ J., Rios-Donato N. ¹ y Katime ³ I.	Liberación de Ampicilina Sódica Desde Hidrogeles de Copolímeros de N-isopropilacrilamida. Efecto del pH	AMIDIQ	Capítulo de Libro	N.D.	N.D.	N.D.	Nacional
	Katime Issa , Guerrero Luis Guillermo, Mendizábal Eduardo	<i>Frontiers in Bioscience E4</i>	Frontiers in Bioscience Inc.	Capítulo de Libro	N.D.	N.D.	N.D.	Internacional
	J.E. Puig, E. Mendizábal, López-Serrano F., López R.G.	<i>Encyclopedia of Surface and Colloid Science</i>	Taylor&francis	Capítulo de Libro	N.D.	N.D.	N.D.	Internacional

INVESTIGACIÓN

Publicaciones como resultado de actividades de investigación, 2012								Cuadro 1.7
Entidad de la Red	Autor (es)	Nombre de la publicación	Editado por	Tipo*	Registro en SCI / SSCI	Participación de académicos externos	Participación de estudiantes	Arbitraje (nacional / internacional)
	1. Moscoso Francisco Javier, 2. Martínez Liliana, 3. Canche Gonzalo, 4. Rodríguez Denis, 5. González-Núñez Rubén,*	<i>Morphology and properties of polystyrene /agave fiber composites and foams</i>	JOURNAL OF APPLIED POLYMER SCIENCE	Artículo de Revista	N.D.	N.D.	N.D.	Internacional
	Ramírez-Arreola Daniel E., Robledo-Ortiz Jorge R., Moscoso Francisco, Arellano Martín, Rodríguez Denis, González-Núñez Rubén	<i>Film processability and properties of polycaprolactone thermoplastic starch blends</i>	JOURNAL OF APPLIED POLYMER SCIENCE)	Artículo de Revista	N.D.	N.D.	N.D.	Internacional
	López-Bañuelos R.H., 2. Moscoso F.J., 3. Ortega-Gudiño P., 4. . Mendizábal E, 5. D. Rodrigue, 6. González-Núñez R.	<i>Rotational molding of polyethylene composites based on agave fibers</i>	POLYMER ENGINEERING AND SCIENCE	Artículo de Revista	N.D.	N.D.	N.D.	Internacional
	López-Bañuelos R.H., Moscoso F.J., Ortega-Gudiño P., Mendizábal E., Rodríguez D., González-Núñez R.	Morfología y propiedades mecánicas de composites de polietileno lineal de media densidad con fibra de agave preparados por rotomoldeo	AMIDIQ	Capítulo de Libro	N.D.	N.D.	N.D.	Nacional
	Moscoso Sánchez Francisco Javier, García Flores Efraín, Flores Mejía Jorge, Aguilar García Hugo Antonio, Villanueva García Sebastian Ramon, Ríos Díaz Oscar, Fernández Escamilla Víctor Vladimir A., Ceja	Matp-c-022 efecto del tamaño de partícula de fibra de mediana densidad (mdf) como agente de refuerzo de composites de polietileno en el desempeño mecánico de piezas fabricadas por inyección	AMIDIQ	Capítulo de Libro	N.D.	N.D.	N.D.	Nacional
	Gabriel Ortiz Genaro, Árias-Merino Elva D., Velázquez-Brizuela Irma E, Pacheco-Moisés Fermín P, Flores-Alvarado Luis J., Torres-Sánchez Erandis D., Cortés-Enriquez Fernando, González-Renovato Erika D., Ortiz-Velázquez Irma G.	Envejecimiento y metabolismo: cambios y regulación.	Archivos Latinoamericanos de Nutrición	Artículo de Revista	N.D.	N.D.	N.D.	Internacional

INVESTIGACIÓN

Publicaciones como resultado de actividades de investigación, 2012								Cuadro 1.7
Entidad de la Red	Autor (es)	Nombre de la publicación	Editado por	Tipo*	Registro en SCI / SSCI	Participación de académicos externos	Participación de estudiantes	Arbitraje (nacional / internacional)
	Santoyo S., Ramirez-Anguiano A.C., G., Reglero C. Soler-Rivas.	<i>Antiviral activities of Boletus edulis, Pleurotus ostreatus and Lentinus edodes extracts and polysaccharide fractions against Herpes simplex virus type 1</i>	Journal of Food and Nutrition Research	Artículo de Revista	N.D.	N.D.	N.D.	Internacional
	Ortiz Genaro , Fermín Pacheco-Moisés, Flores-Alvarado L. Javier , Macías Islas Miguel A. , Velázquez-Brizuela Irma E. , Ramírez-Anguiano Ana C. , Torres-Sánchez Erandis D. , Cruz-Ramos José A, Morales-Sánchez Eddic W. , Ortiz-Velázquez Genaro E.and F	<i>Alzheimer Disease and Metabolism: Role of Cholesterol and Membrane Fluidity</i>	INTECH	Capítulo de Libro	N.D.	N.D.	N.D.	Internacional
	Becerra Águilar Bruno , Zepeda Martínez Guadalupe, Sanjuán Dueñas Rubén , Vargas Radillo José de Jesús, Rentería Urquiza Maite	El árbol de majagua, <i>heliocarpus donnell-smoothii</i> , como planta útil para la obtención de fibras celulósicas para papel de restauración y conservación	Revista Iberoamericana de Polímeros	Artículo de Revista	N.D.	N.D.	N.D.	Nacional
	Prado-Martínez Maribel , Hernández José Anzaldo-, Becerra-Águilar Bruno, Palacios-Juárez Hilda , Vargas-Radillo José de Jesús y Rentería-Urquiza Maite	Caracterización de hojas de mazorca de maíz de bagazo de caña para la elaboración de una pulpa celulósica mixta	Madera y Bosques	Artículo de Revista	N.D.	N.D.	N.D.	Nacional
	García Sánchez Mayra Elizabeth, López González-Rosa Gabriela, Núñez, Dafne Monserrat Gudiño García Laura Ortega , Rosales, Rentería Urquiza Maite	Diseño de una planta piloto para la fabricación de maderas plásticas a partir de aleaciones poliméricas de post-consumo y fibra de agave	AMIDIQ	Capítulo de Libro	N.D.	N.D.	N.D.	Nacional

INVESTIGACIÓN

Publicaciones como resultado de actividades de investigación, 2012								Cuadro 1.7
Entidad de la Red	Autor (es)	Nombre de la publicación	Editado por	Tipo*	Registro en SCI / SSCI	Participación de académicos externos	Participación de estudiantes	Arbitraje (nacional / internacional)
	Palacios Sánchez María de Jesús ¹ , Rentería Urquiza Maite ¹ , González Quezada Esperanza ¹ , García Martínez María Teresa ¹ , Macías Pérez Martha Patricia ¹	"Sistema tipo "sándwich" de hidrogeles poliméricos y físicos para análisis de la madurez de compostas"	soquimex	Capítulo de Libro	N.D.	N.D.	N.D.	Nacional
	Rentería Urquiza Maite ¹ , Covarrubias Flores Ana Lucía ¹ , González Quezada Esperanza ¹ , García Martínez María Teresa ¹ , Macías Pérez Martha Patricia ¹ , Ortega Rosales Laura Emilia ² .	Sinergia de los diagramas ternarios y la conductimetría en la obtención de microemulsiones inversas	soquimex	Capítulo de Libro	N.D.	N.D.	N.D.	Nacional
	N. Ríos Donato, P.F. Zárate del Valle, B.T. Simoneit A. Peña Flores, A. Blanco Aquino	Petróleo hidrotermal en sedimentos del lago de Chapala	AMIDIQ	Capítulo de Libro	N.D.	N.D.	N.D.	Nacional
	González Quezada Esperanza ¹ , García Martínez María Teresa ¹ , Rentería Urquiza Maite ¹ , Avalos Munguía Teresita Guadalupe ¹ , Macías Pérez Martha Patricia ¹ , Treviño Ortiz Raquel ¹ , Hernández María Raquel	"Perspectivas de desarrollo de la actualización y formación de los docentes del departamento de química del CUCEI-UdeG."	soquimex	Capítulo de Libro	N.D.	N.D.	N.D.	Nacional
	Blanco Aquino Alicia; García Nava Dalmiro, Ríos Donato Nely	Capacidad de transferir conocimientos básico a contextos disciplinares: diagnóstico de ingreso al nivel superior	Retos y expectativas de la universidad	Capítulo de Libro	N.D.	N.D.	N.D.	Nacional
	Zárate del Valle Pedro F, Brenner Mark, Shenlyn C. Fritz+, Ramírez-Sánchez Ulises, Roy Priyadarsi Debajyoti	CHAPHOLO: <i>Paleolimnological evaluation of Lake Chapala, western Mexico, during the last 10,000 years</i> "	12th International Paleolimnology Symposium	Capítulo de Libro	N.D.	N.D.	N.D.	Nacional
	Zárate Pedro F, Shenlyn C Fritz, Ramírez Sánchez Ulises, Gomez Salazar Sergio, Ceja Andrade Israel, Priyadarsi Debajyoti Roy, Brenner Mark	CHAPHOLO (scientific drilling project): <i>Paleolimnological Evaluation of Lake Chapala, western Mexico, During Holocene</i>	2012 FALL MEETING- American Geophysical Union	Capítulo de Libro	N.D.	N.D.	N.D.	Nacional

INVESTIGACIÓN

Publicaciones como resultado de actividades de investigación, 2012								Cuadro 1.7
Entidad de la Red	Autor (es)	Nombre de la publicación	Editado por	Tipo*	Registro en SCI / SSCI	Participación de académicos externos	Participación de estudiantes	Arbitraje (nacional / internacional)
	Carmen de la Ponce Quesney, Peregrina Lucano Alejandro Aaron, Palacios Huerta Gabriel	Desarrollo de un método de detección identificación y cuantificación de carboplatino y oxaliplatino mediante cromatografía de líquidos acoplada a espectrómetro de masas	Congreso nacional de Química Analítica	Capítulo de Libro	N.D.	N.D.	N.D.	Nacional
	Elguera Hernández Manuela Ivet, Carbajal Arizaga Gregorio Guadalupe, de La Cruz Burelo Patricia	Síntesis de hidroxisales laminares aplicados como catalizadores heterogéneos	Congreso Nacional de Ciencias Básicas	Capítulo de Libro	N.D.	N.D.	N.D.	Nacional
	Carbajal Arizaga Gregorio Guadalupe y Contreras López Oscar Edel	<i>Functionalization and electrical properties of GaN</i>	International Materials Research Congress	Capítulo de Libro	N.D.	N.D.	N.D.	Internacional
	Guzmán-Ramírez Gregorio, Tenorio Francisco José, Rodríguez-Zavala Jaime Gustavo, Flores-Moreno Roberto	<i>Auxiliary density perturbation theory for restricted open-shell systems</i>	Journal of the Mexican Chemical Society	Artículo de Revista	N.D.	N.D.	N.D.	Internacional
	Moncada Félix, Posada Edwin, Flores-Moreno Roberto, Reyes Andrés	<i>Non-Born-Oppenheimer self-consistent field calculations with cubic scaling</i>	Chemical Physics	Artículo de Revista	N.D.	N.D.	N.D.	Internacional
	Romero Jonathan, Posada Edwin, Flores-Moreno Roberto, Reyes Andrés	<i>A generalized any particle propagator theory: Assessment of nuclear quantum effects on electron propagator calculations</i>	The Journal of Chemical Physics	Artículo de Revista	N.D.	N.D.	N.D.	Internacional
	Carmona-Espindola Javier, Flores-Moreno Roberto, M. Köster Andreas	<i>Static and dynamic first hyperpolarizabilities from time-dependent auxiliary density perturbation theory</i>	International Journal of Quantum Chemistry	Artículo de Revista	N.D.	N.D.	N.D.	Internacional
	Casillas N., Bárcena-Soto M.	<i>Low-voltage anodized TiO2 nanostructures studied by alternate current electrochemical microscopy and photoelectrochemical measurements</i>	Solid State Electrochemistry	Artículo de Revista	Rincón Marina E, Cuevas-Arteaga Cecilia, Solís de la Fuente Mauricio	E. Rincón Marina, Cuevas-Arteaga Cecilia, Solís de la Fuente Mauricio	A. Estrada-Vargas	Internacional
	M. Bárcena-Soto, V. Soto, J. Arellano-Ceja, N. Casillas, J. I. Escalante	<i>Structure of reverse microemulsion templated metal hexacyanoferrate nanoparticles</i>	Nanoscale Research Letters	Artículo de Revista	Sylvain Prevost, Michael Gradzielski	Sylvain Prevost, Michael Gradzielski	Alberto Gutiérrez-Becerra	Internacional
	E. R. Macías, N. Casillas, J.F. A. Soltero, E.R. Larios-Durán	<i>DNA Conformational Transitions at Different Concentrations and Temperatures Monitored by EIS</i>	ECS Electrochemistry Letters	Artículo de Revista	V. V. A. Fernández	V. V. A. Fernández	L. Mónica Bravo-Anaya, Francisco Carvajal Ramos,	Internacional

INVESTIGACIÓN

Publicaciones como resultado de actividades de investigación, 2012								Cuadro 1.7
Entidad de la Red	Autor (es)	Nombre de la publicación	Editado por	Tipo*	Registro en SCI / SSCI	Participación de académicos externos	Participación de estudiantes	Arbitraje (nacional / internacional)
	S. Gómez-Salazar, M. Bárcena-Soto, N. Casillas	<i>Corrosion of Aluminum, Copper, Brass and Stainless Steel 304 in Tequila</i>	Int. J. Electrochem. Sci.	Artículo de Revista	A. Estrada-Vargas	A. Estrada-Vargas	J. Avalos Martínez, A. Carreon-Alvarez, R. Castañeda Valderrama	Internacional
	N. Casillas, M. Bárcena-Soto	<i>Carbon nanotubes/Carbon xerogel-nafion electrodes: a comparative study of preparation methods</i>	Solid State Electrochemistry	Artículo de Revista	A. Estrada-Vargas	A. Estrada-Vargas	A.S. Ordeñana-Martínez *, M.E. Rincón	Internacional
CUCS	González-Garibay Angélica Sofía, López-Vázquez Alfonso, García-Bañuelos Jesús Javier, Del Angel-Meza Alma Rosa, Sandoval-Rodríguez Ana Soledad, Amendáriz-Borunda Juan S, Bastidas-Ramírez Blanca Estela	Modelo animal de obesidad y resistencia a la insulina inducidas por una dieta alta en grasa elaborada artesanalmente.	Archivos de Ciencia	Artículo Indexado	n.d.	n.d.	n.d.	Nacional
	López Ortega, Araceli	El reto de desarrollar la tutoría en un modelo curricular desde el enfoque por competencias profesionales integradas	Revista Waxapa	Artículo Indexado	2007-0950	n.d.	n.d.	Nacional
	López Ortega, Araceli	Modelo de atención en salud: retos para los modelos de información de recursos humanos	Revista Waxapa	Artículo Indexado	2007-0950	n.d.	n.d.	Nacional
	González Rojas, Irma Patricia	La evaluación del desempeño docente realizada por los alumnos: Experiencia del proceso en el Centro Universitario de Ciencias de la Salud de la Universidad de Guadalajara	Revista Waxapa	Artículo Indexado	2007-0950	n.d.	n.d.	Nacional
	Becerra Gerardo, Rivera Mendoza Carlos, Plascencia Hernández Arturo, Hernández Cañaverl Iván.	Análisis de un brote de candida albicans en la unidad del recién nacido del Hospital Civil de Guadalajara FAA.	Enfermedades Infecciosas Y Microbiología	Artículo Indexado	1870-1388	n.d.	n.d.	Nacional
	Griselda Escobedo, Montserrat Maldonado y Arturo Panduro	Biología Molecular en la Clínica, 2ª Edición. Capítulo 21: Hepatitis Virales y Hepatología Molecular	McGraw-Hill, México	Artículo Indexado	978-607-15-0694-8	n.d.	n.d.	Nacional
	René Crocker S, et al.	Epistemologías y Paradigmas en la formación del nutriólogo	Revista de Educación y Desarrollo	Artículo Indexado		n.d.	n.d.	Nacional
	Orozco-Valerio MJ, Báez MGL, Méndez-Magaña AC, Celis A.	La invisibilidad de las condiciones laborales y de salud de niños del mercado Felipe Ángeles	Revista de Salud Pública	Artículo Indexado	0124-0064	n.d.	n.d.	Nacional

INVESTIGACIÓN

Publicaciones como resultado de actividades de investigación, 2012								Cuadro 1.7
Entidad de la Red	Autor (es)	Nombre de la publicación	Editado por	Tipo*	Registro en SCI / SSCI	Participación de académicos externos	Participación de estudiantes	Arbitraje (nacional / internacional)
	Orozco-Valerio MJ, Miranda-Altamirano RA, Méndez-Magaña AC, Celis A.	Tendencia de mortalidad por quemaduras en México, 1979-2009	Gaceta Médica de México	Artículo Indexado	0016-3813	n.d.	n.d.	Nacional
	Haro Jiménez, Laura Patricia; González Rojas, Irma Patricia; Tomero González, Carmen Lizette	Consumo cultural del tiempo libre entre estudiantes de pregrado y posgrado en ciencias de la salud	Revista Educarnos	Artículo Indexado	2007-1930	n.d.	n.d.	Nacional
	Pérez-García, Irma Susana; Matsui-Santana Osmar Juan ; Huerta-Amezola, J. Jesús	Experiencia docente en las competencias profesionales integradas en el Centro Universitario de Ciencias de la Salud de la Universidad de Guadalajara	Educación y Desarrollo	Artículo Indexado	n.d.	n.d.	n.d.	Internacional
	Cardiel, Mario H. MD, MSc; Pons-Estel, Bernardo A. MD; Sacnun, Mónica P. MD; Wojdyla, Daniel MSc; Saurit, Verónica MD; Marcos, Juan Carlos MD; Pinto, María Raquel C. MD; Cordeiro de Azevedo, Ana Beatriz MD; da Silveira, Inês Guimarães MD; Radominski, Sebastião C. MD; Ximenes, Antônio C. MD; Massardo, Loreto MD; Ballesteros, Francisco MD.	<i>Treatment of Early Rheumatoid Arthritis in a Multinational Inception Cohort of Latin American Patients: The GLADAR Experience</i>	JCR: Journal of Clinical Rheumatology; October 2012, 18 (7) 327-335	Artículo Indexado	n.d.	n.d.	n.d.	Internacional
	J. Ames, Paul R; Batuca, Joana R; J. Muncy, Ivána; García de la Torre, Ignacio; Pascoe-Gonzales, Sara; K. Guyer, E. Matsuura; López, Luis R.	<i>Aspirin insensitive thromboxane generation is associated with oxidative stress in type 2 diabetes mellitus</i>	Thrombosis Research 130 (3), 350-354	Artículo Indexado	n.d.	n.d.	n.d.	Internacional
	Topete-Reyes JF, Soto-Vargas J, Morán-Moguel MC, Dávalos-Rodríguez IP, Chávez-González EL, García-de la Torre I, Parra-Michel R, Medina-Pérez M, Jalomo-Martínez B, Salazar-Páramo M	<i>Insertion.d.eletion polymorphism of the angiotensin-converting enzyme gene in lupus nephritis among Mexicans.</i>	Immunopharmacol Immunotoxicol. 2013 Feb;35(1):174-80	Artículo Indexado	n.d.	n.d.	n.d.	Internacional

INVESTIGACIÓN

Publicaciones como resultado de actividades de investigación, 2012								Cuadro 1.7
Entidad de la Red	Autor (es)	Nombre de la publicación	Editado por	Tipo*	Registro en SCI / SSCI	Participación de académicos externos	Participación de estudiantes	Arbitraje (nacional / internacional)
	Rubio-Jurado B, Íñiguez-Franco P, Reyes PA, Robles G, Salazar-Páramo M, Zavala-Cerna G, Riebeling C, Nava A	<i>The clinical significance of coagulation and the inflammatory response in autoimmunity</i>	Clin Rev Allergy Immunol. 2012 Apr;42(2):172-80.	Artículo Indexado	n.d.	n.d.	n.d.	Internacional
	Brambila-Tapia AJ, Dávalos-Rodríguez IP, Gámez-Nava JL, González-López L, Medina-Díaz J, Bernard-Medina AG, Salazar-Páramo M	<i>CD28 proximal promoter polymorphisms in systemic lupus erythematosus susceptibility.</i>	Rheumatol Int. 2012 Jul;32(7):2165-8. Epub 2011 May 5.	Artículo Indexado	n.d.	n.d.	n.d.	Internacional
	González-López L, Gámez-Nava JL, Vega-López A, Rodríguez-Jiménez NA, González-Montoya N, Aguilar-Chávez E, Alcaraz-López MF, Rocha-Muñoz AD, Castro-Lizano N, Morales-Romero J, Salazar-Páramo M, Suárez-Almazor ME	<i>Performance of risk indices for identifying low bone mineral density and osteoporosis in Mexican Mestizo women with rheumatoid arthritis</i>	J Rheumatol. 2012 Feb;39(2):247-53	Artículo Indexado	n.d.	n.d.	n.d.	Internacional
	Gómez-Vázquez ME, Hernández-Salazar E, Novelo-Otañez JD, Cabrera-Pivaral CE, Dávalos-Rodríguez IP, Salazar-Páramo M	<i>Effect of endovenous morphine vs. ketorolac on proinflammatory cytokines during postoperative analgesia in laparoscopic cholecystectomy</i>	Cir Cir. 2012 Jan-Feb;80(1):56-62	Artículo Indexado	n.d.	n.d.	n.d.	Internacional
	Llamas-González YY, Pedroza-Roldán C, Cortés-Serna MB, Márquez-Aguirre AL, Gálvez-Gastélum FJ, Flores-Valdez MA.	<i>The Synthetic Cathelicidin HHC-10 Inhibits Mycobacterium bovis BCG In Vitro and in C57BL/6 Mice.</i>	Microb Drug Resist. 2012 Dec 11	Artículo Indexado	n.d.	n.d.	n.d.	Internacional
	Pescador D, Benito; García M, Isidoro; García-Solaesa V, de Pedro M, Pascual; Sanz C, Hernández-Hernández L, Sánchez-López J, Lorente SF, Picado C, Valero A, Dávila I	<i>Genetic association study in nasal polyposis</i>	J Investig Allergol Clin Immunol. 2012;22(5):331-40	Artículo Indexado	n.d.	n.d.	n.d.	Internacional
	Hernández-Hernández L, Sanz C, García-Solaesa V, Padrón J, García-Sánchez A, Dávila I, Isidoro-García M, Lorente F	<i>Tryptase: genetic and functional considerations</i>	Allergol Immunopathol (Madr). 2012 Nov-Dec;40(6):385-9	Artículo Indexado	n.d.	n.d.	n.d.	Internacional

INVESTIGACIÓN

Publicaciones como resultado de actividades de investigación, 2012								Cuadro 1.7
Entidad de la Red	Autor (es)	Nombre de la publicación	Editado por	Tipo*	Registro en SCI / SSCI	Participación de académicos externos	Participación de estudiantes	Arbitraje (nacional / internacional)
	Álvarez Aldana, Andalucy; Sepúlveda Arias, Juan Carlos; Siller López, Fernando	Carcinogénesis inducida por el virus del papiloma humano	Investigaciones Andinas 2012, 24(14), 438-456	Artículo Indexado	n.d.	n.d.	n.d.	Internacional
	Ramos Zúñiga Rodrigo	<i>Brain Creativity.</i>	razones editoriales	Artículo Indexado	n.d.	n.d.	n.d.	Nacional
	Ramos Zúñiga Rodrigo	Seguridad para el paciente en la sala de operaciones de neurocirugía.	razones editoriales	Artículo Indexado	n.d.	n.d.	n.d.	Nacional
	Ortiz GG, Arias-Merino ED, Flores-Saiffe ME, Velázquez-Brizuela IE, Macías-Isias MA, Pacheco-Moisés FP.	<i>Prevalence of Cognitive Impairment and Depression among a Population Aged over 60 Years in the Metropolitan Area of Guadalajara, Mexico.</i>	Curr Gerontol Geriatr Res.	Artículo Indexado	23243421	n.d.	n.d.	Internacional
	Finkelsztejn A, Gabbai AA, Fragoso YD, Carrá A, Macías-Isias MA, Arcega-Revilla R, García-Bonitto J, Oehninger-Gatti CL, Orozco-Escobar G, Tarulla A, Vergara F, Vizcarra D.	<i>Latin American algorithm for treatment of relapsing-remitting multiple sclerosis using disease-modifying agents.</i>	Arq Neuropsiquiatr.	Artículo Indexado	23060107	n.d.	n.d.	Internacional
	Cristiano E, Rojas J, Romano M, Frider N, Machnicki G, Giunta D, Calegaro D, Corona T, Flores J, Gracia F, Macías-Isias M, Correale J.	<i>The epidemiology of multiple sclerosis in Latin America and the Caribbean: a systematic review.</i>	Mult Scler	Artículo Indexado	23045380	n.d.	n.d.	Internacional
	Braskie MN, Medina LD, Rodríguez-Agudelo Y, Geschwind DH, Macías-Isias MA, Thompson PM, Cummings JL, Bookheimer SY, Ringman JM.	<i>Memory performance and fMRI signal in presymptomatic familial Alzheimer's disease.</i>	Hum Brain Mapp	Artículo Indexado	22806961	n.d.	n.d.	Internacional

INVESTIGACIÓN

Publicaciones como resultado de actividades de investigación, 2012								Cuadro 1.7
Entidad de la Red	Autor (es)	Nombre de la publicación	Editado por	Tipo*	Registro en SCI / SSCI	Participación de académicos externos	Participación de estudiantes	Arbitraje (nacional / internacional)
	Fragoso YD, Boggild M, Macias-Islas MA, Carra A, Schaerer KD, Aguayo A, de Almeida SM, Alvarenga MP, Alvarenga RM, Alves-León SV, Arruda WO, Brooks JB, Comini-Frota ER, Ferreira ML, Finkelsztein A, Finkelsztein JM, de Freitas LD, Gallina AS, da Gama PD, Georgetto S, Giacomo MC, Gomes S, Gonçalves MV, Grzesiuk AK, Kaimen-Maciel DR, Lopes J, Lourenco GA, Malfetano FR, Morales NM.	<i>The effects of long-term exposure to disease-modifying drugs during pregnancy in multiple sclerosis.</i>	Clin Neurol Neurosurg.	Artículo Indexado	22633835	n.d.	n.d.	Internacional
	Braskie MN, Medina LD, Rodríguez-Agudelo Y, Geschwind DH, Macias-Islas MA, Thompson PM, Cummings JL, Bookheimer SY, Ringman JM.	<i>Increased fMRI signal with age in familial Alzheimer's disease mutation carriers.</i>	Neurobiol Aging	Artículo Indexado	21129823	n.d.	n.d.	Internacional
	Nastasi-Catanese, José Antonio; Padilla-Gutiérrez, Jorge Ramón; Valle Delgadillo, Yeminia Maribel; Padilla-Gutiérrez, Flavio Jorge Ramón; Gallegos Arreola, Martha Patricia; Figuera Villanueva, Luis Eduardo	<i>Genetic contribution of CYP2C9, CYP2C19 and APO E variants in acenocoumarol response</i>	n.d.	Artículo Indexado	1676-5680	n.d.	n.d.	Internacional

INVESTIGACIÓN

Publicaciones como resultado de actividades de investigación, 2012								Cuadro 1.7
Entidad de la Red	Autor (es)	Nombre de la publicación	Editado por	Tipo*	Registro en SCI / SSCI	Participación de académicos externos	Participación de estudiantes	Arbitraje (nacional / internacional)
	Llamas-Covarrubias, Mara Anais; Valle Delgadillo, Yeminia Maribel; Bucala, Richard; Navarro Hernández, Rosa Elena; Palafox Sánchez, Claudia; Padilla Gutiérrez, Jorge Ramón; Parra Rojas, Isela; Bernard Medina A, Reyes Castillo Zyanya; Muñoz Valle, José Francisco	<i>Macrophage migration inhibitory factor genetic evidence for participation in early onset and early stage rheumatoid arthritis</i>	n.d.	Artículo Indexado	1043-4666	n.d.	n.d.	Internacional
	Valle Delgadillo, Yeminia Maribel; Padilla Gutiérrez, Jorge Ramón; Quintero Ramos, Antonio; García González, Ilian Janet; Rivas Solís, José Fernando	<i>Linkage disequilibrium heterogeneous pattern at the 21q22.3 region: a precedent for mapping in 21 trisomic individuals</i>	n.d.	Artículo Indexado	1676-5680	n.d.	n.d.	Internacional
	Chávez Rodríguez, Alejandro	Una revisión narrativa de las enfermedades de terapéuticas en la medicina tradicional	Acta Psiquiátrica. Vol. 58. Número 3.	Artículo Indexado	1853325	n.d.	n.d.	Internacional
	Vallejo Zerón Gabriel	<i>Psychoanalytic Concept Review</i>	IARPP NY	Artículo Indexado	1048-1875	n.d.	n.d.	Internacional
	Ramírez Anguiano, Víctor Manuel; Farfan Flores, Pedro Emiliano; López Ortega, Araceli	Modelos de Atención en salud: retos para los modelos de información de recursos humanos	WAXAPA	Artículo Indexado	ISSN207-0950	n.d.	n.d.	Internacional
	Lozano Kasten, Felipe; García Suárez, Ana Karina; Padilla Segundo, Luis Fernando; Rizo Curiel, Genoveva; Cifuentes, Enrique; Trasande, Leónardo	Exposición Involuntaria de Mujeres Embarazadas al Plaguicida Hexaclorociclohexano (HCH) en Chapala, México 2011-2012	UdeG Escuela de Salud Pública de Harvard Departamento de Pediatría Universidad de Nueva York	Artículo Indexado	13:978-607-450-600-6	n.d.	n.d.	Internacional
	Martínez Ramírez, Armando; Ramos Ramos, Alfredo; Barrera Sánchez, Francisco Javier; Lozano Kasten, Felipe de Jesús	Modelo Integral de Gestión Organizacional. Una Propuesta Metodológica	Archivos de Ciencia	Artículo Indexado	Vol. 3 No. 3	n.d.	n.d.	Internacional

INVESTIGACIÓN

Publicaciones como resultado de actividades de investigación, 2012								Cuadro 1.7
Entidad de la Red	Autor (es)	Nombre de la publicación	Editado por	Tipo*	Registro en SCI / SSCI	Participación de académicos externos	Participación de estudiantes	Arbitraje (nacional / internacional)
	Breniere SF, Waleckx E, Magallón Gastélum E., Bosseno MF, Hardy X, Ndo C. Lozano Kasten F., Barnabé C. Gengne P.	<i>Population genetic structure of Meccus longipennis (Hemiptera, Reduviidae, Triatominae), vector of Chagas disease in East México,</i>	Infection, Genetics and Evolution	Artículo Indexado	1567-1348	n.d.	n.d.	Internacional
	Águilar Aldrete, Mara Elena; Navarro Hernández, Rosa Elena	Deterioro Cognitivo en el adulto: Prevenir es posible	n.d.	Artículo Indexado		n.d.	n.d.	Internacional
	Galván Ramírez LM., Rogelio Troyo-Sanroman R. Roman Sonia, Bernal Redondo RM, Vázquez Castellanos JL	<i>Prevalence of Toxoplasma Infection in Mexican Nwborns and Children: A Systematic Review from 1954 to 2009</i>	International Scholarly Researcho Network Pediatrics	Artículo Indexado	Article ID 501216,	n.d.	n.d.	Internacional
	Alcántar-Díaz BE, Gomez-Meda BC, Zuniga-González GM, Zamora-Perez AL, González-Cuevas J, Alvarez-Rodríguez BA, Guadalupe Sánchez-Parada M, Garcia-Banuelos JJ, Armendáriz-Borunda J	<i>Genotoxic evaluation of pirfenidone using erythrocyte rodent micronucleus assay.</i>	Food and Chemical Toxicology 2012	Artículo Indexado	n.d.	n.d.	n.d.	Internacional
	Neira V, Alejandra; Cordova-Fletes C, Grondin Y, Ramírez-Velazco A, Figuera LE, Ortiz-López R, Barbaro M	<i>Complex 9p rearrangement in an XY patient with ambiguous genitalia and features of both 9p duplication and deletion.</i>	Journal of Medical Genetics	Artículo Indexado	n.d.	n.d.	n.d.	Internacional
	Llamas-Covarrubias; Anais M, Valle Y, Navarro-Hernández Elena Guzmán-Guzmán R, Paola Ramírez-Duenas I, Guadalupe Rangel-Villalobos M, Estrada-Chávez H.C, Munoz-Valle Francisco J	<i>Serum levels of macrophage migration inhibitory factor are associated with rheumatoid arthritis course.</i>	Rheumatology International	Artículo Indexado	n.d.	n.d.	n.d.	Internacional
	Armendáriz-Borunda J	<i>A Controlled Clinical Trial With Pirfenidone in the Treatment of Pathological Skin Scarring Caused by Burns in Pediatric Patients: Reply</i>	Annals of Plastic Surgery	Artículo Indexado	n.d.	n.d.	n.d.	Internacional

INVESTIGACIÓN

Publicaciones como resultado de actividades de investigación, 2012								Cuadro 1.7
Entidad de la Red	Autor (es)	Nombre de la publicación	Editado por	Tipo*	Registro en SCI / SSCI	Participación de académicos externos	Participación de estudiantes	Arbitraje (nacional / internacional)
	Amendáriz-Borunda J, Lyra-González I, Medina-Preciado D, González-García I, Martínez-Fong D, Ariel Miranda R, Magana-Castro R, Pena-Santoyo P, García-Rocha S, Alfredo Bautista C et al	<i>A Controlled Clinical Trial With Pirfenidone in the Treatment of Pathological Skin Scarring Caused by Burns in Pediatric Patients.</i>	Annals of Plastic Surgery	Artículo Indexado	n.d.	n.d.	n.d.	Internacional
	Baer RD, Weller SC, de Alba García JG, Salcedo Rocha AL	<i>Ethnomedical and Biomedical Realities: Is There an Epidemiological Relationship Between Stress-Related Folk Illnesses and Type 2 Diabetes</i>	Human Organization	Artículo Indexado	n.d.	n.d.	n.d.	Internacional
	Brambila Tapia AJL, Vásquez Velasquez AI, González Mercado MG, Macías Chumacera A, Gutierrez-Amavizca BE, Lara Águilar RA, Juárez Canton RP, Moreno Andrade A, Figuera LE	<i>Faciocardioresnal syndrome: a wide clinical spectru</i>	Genetic Counseling	Artículo Indexado	n.d.	n.d.	n.d.	Internacional
	RB, Brenda Viridiana A, Arellis Adriána MI Miguel Angel	<i>Cognition and personality in a sample of Mexican patients with MS</i>	Multiple Sclerosis Journal	Artículo Indexado	n.d.	n.d.	n.d.	Internacional
	Breniere SF, Waleckx E, Magallon-Gastelum E, Bosseno M-F, Hardy X, Ndo C, Lozano-Kasten F, Barnabe C, Kengne P	<i>Population genetic structure of Meccus longipennis (Hemiptera, Reduviidae, Triatominae), vector of Chagas disease in West Mexico</i>	Infection Genetics and Evolution	Artículo Indexado	n.d.	n.d.	n.d.	Internacional
	Campollo O, Roman S, Panduro A, Hernández G, Díaz-Barriga L, Balanzario MC, Cunningham JK	<i>Non-injection drug use and hepatitis C among drug treatment clients in west central Mexico</i>	Drug and Alcohol Dependence	Artículo Indexado	n.d.	n.d.	n.d.	Internacional
	Cisneros-Mejorado A, Sánchez Herrera DP	<i>GMP and cyclic nucleotide-gated channels participate in mouse sperm capacitation</i>	Febs Letters	Artículo Indexado	n.d.	n.d.	n.d.	Internacional

INVESTIGACIÓN

Publicaciones como resultado de actividades de investigación, 2012								Cuadro 1.7
Entidad de la Red	Autor (es)	Nombre de la publicación	Editado por	Tipo*	Registro en SCI / SSCI	Participación de académicos externos	Participación de estudiantes	Arbitraje (nacional / internacional)
	Zepeda-Romero L, Consuelo, Hard A-L, Gomez-Ruiz L, María, Gutierrez-Padilla J, Alfonso, Angulo-Castellanos E, Barrera-de-León J, Carlos, Ramirez-Valdivia J, Manuel, González-Bernal C, Ivette Vallierra-Santiago C, Garnica-García E et al	<i>Prediction of Retinopathy of Prematurity Using the Screening Algorithm WINROP in a Mexican Population of Preterm Infants</i>	Archives of Ophthalmology	Artículo Indexado	n.d.	n.d.	n.d.	Internacional
	Corona-Rivera A, Bobadilla-Morales L, Margarita Cruz-Osorio R, Ortega-de-la-Torre C, Gallegos-Castorena S, Sánchez-Zubieta F	<i>A Translocation t(5;15)(q15;q11-13)Infant Case with Acute Lymphoblastic Leukemia and Literature Review: Prognosis Implications</i>	Journal of Pediatric Hematology Oncology	Artículo Indexado	n.d.	n.d.	n.d.	Internacional
	Hernández-Ortega, Daniel, Alcántar-Díaz Estela, Ruiz-Corro Alberto, Sandoval-Rodríguez A, Bueno-Topete M, Amendáriz-Borunda Salazar-Montes J, María	<i>Quercetin improves hepatic fibrosis reducing hepatic stellate cells and regulating pro-fibrogenic/anti-fibrogenic molecules balance</i>	Journal of Gastroenterology and Hepatology	Artículo Indexado	n.d.	n.d.	n.d.	Internacional
	De la Cruz-Mosso U, Muñoz-Valle JF, Salgado-Goytia L, García-Carreón A, Illades-Aguilar B, Castañeda-Saucedo E, Parra-Rojas I	<i>Relationship of metabolic syndrome and its components with-844 G/A and HindIII C/G PAI-1 gene polymorphisms in Mexican children</i>	Bmc Pediatrics	Artículo Indexado	n.d.	n.d.	n.d.	Internacional
	de Souza ER, de Melo AN, Guimaraes e Silva J, Franco SA, Alazraqi M, González-Perez GJ	<i>Multicentric study of deaths by homicide in Latin American countries</i>	Ciencia & Saude Coletiva	Artículo Indexado	n.d.	n.d.	n.d.	Internacional
	Arias-Merino Dolores, Mendoza-Ruvalcaba Ma, Ortiz Gabriel, Velázquez-Brizuela IE, Meda-Lara Martha, Cueva-Contreras J	<i>Physical function and associated factors in community-dwelling elderly people in Jalisco, México.</i>	Archives of Gerontology and Geriatrics	Artículo Indexado	n.d.	n.d.	n.d.	Internacional
	Domínguez MG, Arteaga-Alcaraz G, Rivera H	<i>Pure duplication 21q21.2 - > qter due to a rea(21) in a down syndrome girl. remarks on nomenclature.</i>	Genetic Counseling	Artículo Indexado	n.d.	n.d.	n.d.	Internacional

INVESTIGACIÓN

Publicaciones como resultado de actividades de investigación, 2012								Cuadro 1.7
Entidad de la Red	Autor (es)	Nombre de la publicación	Editado por	Tipo*	Registro en SCI / SSCI	Participación de académicos externos	Participación de estudiantes	Arbitraje (nacional / internacional)
	Fafutis-Morris M, Monraz-Gomez C, Delgado-Rizo V, Arreola SDT, Navarro AA, Segura-Ortega J	<i>Gene polymorphisms of leptin and leptin receptor are associated with BIM and WHR in obese Mexican woman</i>	Immunology	Artículo Indexado	n.d.	n.d.	n.d.	Internacional
	Fierro NA, Escobedo-Melendez G, De Paz L, Realpe M, Roman S, Panduro A	<i>Cytokine expression profiles associated with distinct clinical courses in hepatitis a virus-infected children</i>	Pediatric Infectious Disease Journal	Artículo Indexado	n.d.	n.d.	n.d.	Internacional
	Flores-Soto ME, Chaparro-Huerta V, Escoto-Delgadillo M, Vázquez-Valls E, González-Castañeda RE, Beas-Zarate C	<i>Structure and function of NMDA-type glutamate receptor subunits.</i>	Neurologia	Artículo Indexado	n.d.	n.d.	n.d.	Internacional
	Fonseca-Reyes S, Forsyth-MacQuarrie AM, Garcia de Alba-Garcia JE	<i>Simultaneous blood pressure measurement in both arms in hypertensive and nonhypertensive adult patients.</i>	Blood Pressure Monitoring	Artículo Indexado	n.d.	n.d.	n.d.	Internacional
	Valle Francisco Munoz J, Ruiz-Quezada S Luz, Oregón-Romero E, Elena Navarro-Hernández R, Castañeda-Saucedo E, De la Cruz-Mosso U, Illades-Aguir B, Antonio Leyva-Vázquez M, Castro-Alarcón N, Parra-Rojas I	<i>PAI-1 mRNA expression and plasma level in rheumatoid arthritis: relationship with 4G/5G PAI-1 polymorphism.</i>	Rheumatology International	Artículo Indexado	n.d.	n.d.	n.d.	Internacional
	Munoz-Valle Francisco J, Torres-Carrillo N Magdalena, Guzmán-Guzmán Paola I, Torres-Carrillo N, Luz Ruiz-Quezada S, Palafox-Sánchez Azucena C, Rangel-Villalobos H, Ramirez-Duenas Guadalupe M, Parra-Rojas I, Fafutis-Morris M et al	<i>The functional class evaluated in rheumatoid arthritis is associated with soluble TGF-beta 1 serum levels but not with G915C (Arg25Pro) TGF-beta 1 polymorphism</i>	Rheumatology International	Artículo Indexado	n.d.	n.d.	n.d.	Internacional
	Galaviz KI, Tremblay MS, Colley R, Jauregui E, López y Taylor J, Janssen I	<i>Associations between physical activity, cardiorespiratory fitness, and obesity in Mexican children.</i>	Salud Publica de México	Artículo Indexado	n.d.	n.d.	n.d.	Nacional

INVESTIGACIÓN

Publicaciones como resultado de actividades de investigación, 2012								Cuadro 1.7
Entidad de la Red	Autor (es)	Nombre de la publicación	Editado por	Tipo*	Registro en SCI / SSCI	Participación de académicos externos	Participación de estudiantes	Arbitraje (nacional / internacional)
	Gallegos-Castorena S, Alejandro Chávez-Panduro P, Margarita Cruz-Osorio R, González-Ramella O, Sánchez-Zubieta F	<i>Minimal residual disease at day 14 and 28 of remission induction as a prognostic factor of survival in children with acute lymphoblastic leukemia treated at Hospital Civil de Guadalajara Dr. Juan I. Menchaca.</i>	Pediatric Blood & Cancer	Artículo Indexado	n.d.	n.d.	n.d.	Internacional
	Galvez-Contreras AY, González-Castañeda RE, Luquin S, González-Perez O	<i>Role of Fibroblast Growth Factor Receptors in Astrocytic Stem Cells</i>	Current Signal Transduction Therapy	Artículo Indexado	n.d.	n.d.	n.d.	Internacional
	Garcia Garcia G, Harden P, Chapman J	<i>The global role of kidney transplantation</i>	Nephrologie & Therapeutique	Artículo Indexado	n.d.	n.d.	n.d.	Internacional
	Garcia Garcia G, Harden P, Chapman J	<i>The global role of kidney transplantation</i>	Lancet	Artículo Indexado	n.d.	n.d.	n.d.	Internacional
	Garcia Garcia G, Harden P, Chapman J	<i>The global role of kidney transplantation</i>	Iranian Journal of Kidney Diseases	Artículo Indexado	n.d.	n.d.	n.d.	Internacional
	Garcia Garcia G, Harden P, Chapman J	<i>The global role of kidney transplantation</i>	Revista De Nefrologia Dialisis y Trasplante	Artículo Indexado	n.d.	n.d.	n.d.	Internacional
	Garcia Garcia G, Harden P, Chapman J	<i>The global role of kidney transplantation</i>	Advances in Chronic Kidney Disease	Artículo Indexado	n.d.	n.d.	n.d.	Internacional
	Garcia Garcia G, Harden P, Chapman J	<i>The global role of kidney transplantation</i>	Transplantation	Artículo Indexado	n.d.	n.d.	n.d.	Internacional
	Garcia Garcia G, Harden P, Chapman J	<i>The global role of kidney transplantation</i>	Archives of Iranian Medicine	Artículo Indexado	n.d.	n.d.	n.d.	Internacional
	Garcia Garcia G, Harden P, Chapman J	<i>The global role of kidney transplantation</i>	Nephron Clinical Practice	Artículo Indexado	n.d.	n.d.	n.d.	Internacional
	Garcia Garcia G, Harden P, Chapman J	<i>The global role of kidney transplantation</i>	American Journal of Nephrology	Artículo Indexado	n.d.	n.d.	n.d.	Internacional
	Garcia Garcia G, Harden P, Chapman J	<i>The global role of kidney transplantation</i>	Nature Reviews Nephrology	Artículo Indexado	n.d.	n.d.	n.d.	Internacional
	Garcia Garcia G, Harden P, Chapman J	<i>The global role of kidney transplantation</i>	Current Opinion in Organ Transplantation	Artículo Indexado	n.d.	n.d.	n.d.	Internacional
	Garcia Garcia G, Harden P, Chapman J	<i>The global role of kidney transplantation</i>	Current Opinion in Nephrology and Hypertension	Artículo Indexado	n.d.	n.d.	n.d.	Internacional
	Garcia Garcia G, Harden P, Chapman J	<i>The global role of kidney transplantation</i>	Experimental and Clinical Transplantation	Artículo Indexado	n.d.	n.d.	n.d.	Internacional
	Garcia Garcia G, Harden P, Chapman J	<i>The global role of kidney transplantation</i>	Kidney & Blood Pressure Research	Artículo Indexado	n.d.	n.d.	n.d.	Internacional
	Garcia Garcia G, Harden P, Chapman J	<i>The global role of kidney transplantation</i>	Journal of Nephrology	Artículo Indexado	n.d.	n.d.	n.d.	Internacional

INVESTIGACIÓN

Publicaciones como resultado de actividades de investigación, 2012								Cuadro 1.7
Entidad de la Red	Autor (es)	Nombre de la publicación	Editado por	Tipo*	Registro en SCI / SSCI	Participación de académicos externos	Participación de estudiantes	Arbitraje (nacional / internacional)
	García García G, Harden P, Chapman J	<i>The global role of kidney transplantation</i>	American Journal of Hypertension	Artículo Indexado	n.d.	n.d.	n.d.	Internacional
	García García G, Harden P, Chapman J	<i>The global role of kidney transplantation</i>	Kidney International	Artículo Indexado	n.d.	n.d.	n.d.	Internacional
	García García G, Harden P, Chapman J	<i>The global role of kidney transplantation</i>	Nephrology	Artículo Indexado	n.d.	n.d.	n.d.	Internacional
	García García G, Harden P, Chapman J	<i>The global role of kidney transplantation</i>	Nefrología	Artículo Indexado	n.d.	n.d.	n.d.	Internacional
	García-Banuelos J, Panduro A, Gordillo-Bastidas D, Gordillo-Bastidas E, Francisco Munoz-Valle J, Gurrola-Díaz CM, Sánchez-Enriquez S, Ruiz-Madrigal B, Estela Bastidas-Ramírez B	<i>Genetic Polymorphisms of Genes Coding to Alcohol-Metabolizing Enzymes in Western Mexicans: Association of CYP2E1*c2/CYP2E1*5B Allele with Cirrhosis and Liver Function</i>	Alcoholism-Clinical and Experimental	Artículo Indexado	n.d.	n.d.	n.d.	Internacional
	González-Hernández LA, Jave-Suárez LF, Fafutis-Morris M, Montes-Salcedo KE, Valle-Gutiérrez LG, Campos-Loza AE, Fermin Enciso-Gomez L, Andrade-Villanueva JF	<i>Symbiotic therapy decreases microbial translocation and inflammation and improves immunological status in HIV-infected patients: a double-blind randomized controlled pilot trial</i>	Nutrition Journal	Artículo Indexado	n.d.	n.d.	n.d.	Internacional
	González-Lucano LR, Munoz-Valle JF, Ascencio-Cedillo R, Domínguez-Rosales JA, López-Rincón G, Del Toro-Arreola S, Bueno-Topete M, Daneri-Navarro A, Estrada-Chávez C, Pereira-Suárez AL	<i>Increased expression of the prolactin receptor is associated with malignant laryngeal tumors</i>	Experimental and therapeutic medicine	Artículo Indexado	n.d.	n.d.	n.d.	Internacional
	González-Ortiz M, Martínez-Abundis E, Robles-Cervantes JA, Ramos-Zavala MG, Barrera-Durán C, González-Canudas J	<i>Effect of Metformin Glycinate on Glycated Hemoglobin A1c Concentration and Insulin Sensitivity in Drug-Naive Adult Patients with Type 2 Diabetes Mellitus</i>	Diabetes Technology & Therapeutics	Artículo Indexado	n.d.	n.d.	n.d.	Internacional
	González-Perez O	<i>Hydrocephaly does not modify neuroblast chain migration in the subventricular zone (SVZ).</i>	Gaceta Médica De México	Artículo Indexado	n.d.	n.d.	n.d.	Internacional

INVESTIGACIÓN

Publicaciones como resultado de actividades de investigación, 2012								Cuadro 1.7
Entidad de la Red	Autor (es)	Nombre de la publicación	Editado por	Tipo*	Registro en SCI / SSCI	Participación de académicos externos	Participación de estudiantes	Arbitraje (nacional / internacional)
	González-Perez O, Gutierrez-Fernández F, López-Virgen V, Collas-Águilar J, Quinones-Hinojosa A, Garcia-Verdugo JM	<i>Immunological regulation of neurogenic niches in the adult brain</i>	Neuroscience	Artículo Indexado	n.d.	n.d.	n.d.	Internacional
	Corona-Sánchez Guadalupe E, Munoz-Valle Francisco J, González-López L, Sánchez-Hernández Dolores J, Vázquez-Del Mercado M, Ontiveros-Mercado H, Huerta M, Trujillo X, Daniel Rocha-Munoz A, Celis A et al	<i>383 A/C tumor necrosis factor receptor 1 polymorphism and ankylosing spondylitis in Mexicans: a preliminary study</i>	Rheumatology International	Artículo Indexado	n.d.	n.d.	n.d.	Internacional
	Gutierrez-Hermosillo H, Díaz de León-González E, Beltrán Santiago D, Armando Cedillo-Rodríguez J, Gutierrez Hermosillo V, Tamez-Perez HE	<i>Metoclopramide as a risk factor for postprandial hyperglycemia in Type 2 diabetes</i>	Nutrición Hospitalaria	Artículo Indexado	n.d.	n.d.	n.d.	Internacional
	Gutierrez-Plascencia P, Carmen Ruiz-Sandoval M, Martínez-Rocha M, Chiquete E, Zuniga-Ramírez C, Ruiz-Sandoval JL	<i>Dementia associated to paradi-chlorobenzene poisoning</i>	Revista de Neurología	Artículo Indexado	n.d.	n.d.	n.d.	Internacional
	Hernández-Ojeda J, Cardona-Munoz EG, Roman-Pintos LM, Troyo-Sanroman R, Ortiz-Lazareno PC, Cardenas-Meza MA, Pascoe-González S, Miranda-Díaz AG	<i>The effect of ubiquinone in diabetic polyneuropathy: A randomized double-blind placebo-controlled study</i>	Journal of Diabetes and Its Complications	Artículo Indexado	n.d.	n.d.	n.d.	Internacional
	Huerta-Olvera SG, Martínez-Salazar SY, Banuelos-Murillo K, Franco-Gamboa A, Huerta-Olvera JM, Orozco-Monroy V, Preciado-Figueroa FM, Galvez-Galvez B	<i>Video of Puppet Theatre as an Educational Training into the Hospital to Improve ADR Reports and to Promote Patient's Security</i>	Drug Safety	Artículo Indexado	n.d.	n.d.	n.d.	Internacional

INVESTIGACIÓN

Publicaciones como resultado de actividades de investigación, 2012								Cuadro 1.7
Entidad de la Red	Autor (es)	Nombre de la publicación	Editado por	Tipo*	Registro en SCI / SSCI	Participación de académicos externos	Participación de estudiantes	Arbitraje (nacional / internacional)
	Huerta-Olvera SG, Tafolla-Arias NC, Romano-Moreno S, González-López RC, Figueroa-Robles VH, Preciado-Figueroa FM, Galvez-Galvez B	<i>Adverse Drug Reactions Detected During Anesthesia Time by Anesthetics and Other Drugs in Mexican Patients at Regional Public Hospital</i>	Drug Safety	Artículo Indexado	n.d.	n.d.	n.d.	Internacional
	Sandoval-Sánchez Humberto J, Ramos-Zuniga R, Luquin de Anda S, López-Dellamary F, González-Castañeda R, De la Cruz Ramírez-Jaimes J, Jorge-Espinoza G	<i>A New Bilayer Chitosan Scaffolding as a Dural Substitute: Experimental Evaluation</i>	World Neurosurgery	Artículo Indexado	n.d.	n.d.	n.d.	Internacional
	Jiménez-Perez MI, Jave-Suárez LF, Ortiz-Lazareno PC, Bravo-Cuellar A, González-Ramella O, Águilar-Lemarroy A, Hernández-Flores G, Pereira-Suárez AL, Daneri-Navarro A, del Toro-Arreola S	<i>Cervical cancer cell lines expressing NKG2D-ligands are able to down-modulate the NKG2D receptor on NK cells with functional implications.</i>	BMC Immunology	Artículo Indexado	n.d.	n.d.	n.d.	Internacional
	Johnstone J, Loeb M, Teo KK, Gao P, Dyal L, Liu L, Avezum A, Cardona-Munoz E, Sleight P, Fagard R et al	<i>Influenza Vaccination and Major Adverse Vascular Events in High-Risk Patients</i>	Circulation	Artículo Indexado	n.d.	n.d.	n.d.	Internacional
	González-Perez Julian G, Vega-López Guadalupe M, Cabrera-Pivaral Enrique C, Vega-López A, Munoz de la Torre A	<i>Deaths by homicide in Mexico: trends, socio-geographical variations and associated factors</i>	Ciencia & Saude Coletiva	Artículo Indexado	n.d.	n.d.	n.d.	Internacional
	Larios-Del Toro YE, Vásquez-Garibay EM, González-Ojeda A, Ramírez-Valdivia JM, Troyo-Sanroman R, Carmona-Flores G	<i>A longitudinal evaluation of growth outcomes at hospital discharge of very-low-birth-weight preterm infants</i>	European Journal of Clinical Nutrition	Artículo Indexado	n.d.	n.d.	n.d.	Internacional
	Lee RE, Levesque L, Galaviz K, López y Taylor J	<i>Building a multilevel, multidimensional, multi-country strategy to reduce obesity in the mexican diaspora: implications for theory, practice and policy</i>	Annals of Behavioral Medicine	Artículo Indexado	n.d.	n.d.	n.d.	Internacional

INVESTIGACIÓN

Publicaciones como resultado de actividades de investigación, 2012								Cuadro 1.7
Entidad de la Red	Autor (es)	Nombre de la publicación	Editado por	Tipo*	Registro en SCI / SSCI	Participación de académicos externos	Participación de estudiantes	Arbitraje (nacional / internacional)
	Brambila-Tapia Leticia AJ, Durán-González J, Sandoval-Ramírez L, Pablo Mena J, Salazar-Páramo M, Iván Gámez-Nava J, González-López L, Lazalde-Medina B B, Omayra Dávalos N, Peralta-Leal V et al	<i>MTHFR C677T, MTHFR A1298C, and OPG A163G polymorphisms in Mexican patients with rheumatoid arthritis and osteoporosis</i>	Disease Markers	Artículo Indexado	n.d.	n.d.	n.d.	Internacional
	García-González C, Lorena, García-Cruz D, Olga García-Cruz M, Castañeda-Cisneros G, Elias García-Ortiz J, Humberto Orozco-Gutiérrez M, Sánchez-Corona J:	<i>A familial case of Cantu craniofaciofronto digital syndrome</i>	Clinical Dysmorphology	Artículo Indexado	n.d.	n.d.	n.d.	Internacional
	Torres-Carrillo Magdalena N, Ruiz-Noa Y, Martínez-Bonilla Esther G, Leyva-Torres Daniel S, Torres-Carrillo N, Palafox-Sánchez Azucena C, Navarro-Hernández Elena R, Rangel-Villalobos H, Oregón-Romero E, Muñoz-Valle J Francisco	<i>The +1858C/T PTPN22 gene polymorphism confers genetic susceptibility to rheumatoid arthritis in Mexican population from the Western Mexico</i>	Immunology Letters	Artículo Indexado	n.d.	n.d.	n.d.	Internacional
	Reyes-Martínez María R, Maldonado-Macias A, Prado-León Roselia L	<i>Human factors identification and classification related to accidents' causality on hand injuries in the manufacturing industry</i>	Work-a Journal of Prevention Assessment & Rehabilitation	Artículo Indexado	n.d.	n.d.	n.d.	Internacional
	Martínez ME, Pond E, Wertheim BC, Nodora JN, Jacobs ET, Bondy M, Daneri-Navarro A, Meza-Montenegro MM, Gutiérrez-Millán LE, Brewster A et al	<i>Association Between Parity and Obesity in Mexican and Mexican-American Women: Findings from the Ella Binational Breast Cancer Study</i>	Journal of immigrant and minority health / Center for Minority Public Health	Artículo Indexado	n.d.	n.d.	n.d.	Internacional

INVESTIGACIÓN

Publicaciones como resultado de actividades de investigación, 2012								Cuadro 1.7
Entidad de la Red	Autor (es)	Nombre de la publicación	Editado por	Tipo*	Registro en SCI / SSCI	Participación de académicos externos	Participación de estudiantes	Arbitraje (nacional / internacional)
	Martínez-Calleja A, Quiroz-Vargas I, Parra-Rojas I, Francisco Muñoz-Valle J, Leyva-Vázquez MA, Fernández-Tilapa G, Vences-Velázquez A, Cruz M, Salazar-Martínez E, Flores-Alfaro E	<i>Haplotypes in the CRP Gene Associated with Increased BMI and Levels of CRP in Subjects with Type 2 Diabetes or Obesity from Southwestern Mexico</i>	Experimental Diabetes Research	Artículo Indexado	n.d.	n.d.	n.d.	Internacional
	Martínez-Ibarra JA, Noguera-Torres B, Meda-Lara RM, Montañez-Valdez OD, Rocha-Chávez G	<i>Combining two teaching techniques for young children on Aedes aegypti control: effects on entomological indices in western Mexico.</i>	Journal of Vector Ecology	Artículo Indexado	n.d.	n.d.	n.d.	Internacional
	Matute E, Inozemtseva O, Águilar-Lemarroy A, Jave-Suárez LF, Della Mina E, Zuffardi O, Rivera H	<i>Cognitive and Behavioral Phenotype of a Young Man With a Chromosome 13 Deletion del(13)(q21.32q31.1)</i>	Cognitive and Behavioral Neurology	Artículo Indexado	n.d.	n.d.	n.d.	Internacional
	Meda R, Moreno-Jiménez B, Palomera A, Arias E, Vargas R	<i>Secondary Traumatic Stress Assessment. Compared Study in Firemen and Paramedics in Emergency Services.</i>	Terapia Psicológica	Artículo Indexado	n.d.	n.d.	n.d.	Internacional
	Molina J-M, LaMarca A, Andrade-Villanueva J, Clotet B, Clumeck N, Liu Y-P, Zhong L, Margot N, Cheng AK, Chuck SL	<i>Efficacy and safety of once daily elvitegravir versus twice daily raltegravir in treatment-experienced patients with HIV-1 receiving a ritonavir-boosted protease inhibitor: randomised, double-blind, phase 3, non-inferiority study.</i>	Lancet Infectious Diseases	Artículo Indexado	n.d.	n.d.	n.d.	Internacional
	Monterrubio-Ledezma CE, Bobadilla-Morales L, Pimentel-Gutierrez NJ, Corona-Rivera JR, Corona-Rivera A	<i>Angelman syndrome and thyroid dysfunction.</i>	Genetic Counseling	Artículo Indexado	n.d.	n.d.	n.d.	Internacional
	Morfin-Otero R, Dowzicky MJ	<i>Changes in MIC Within a Global Collection of Acinetobacter baumannii Collected as Part of the Tigecycline Evaluation and Surveillance Trial, 2004 to 2009</i>	Clinical Therapeutics	Artículo Indexado	n.d.	n.d.	n.d.	Internacional

INVESTIGACIÓN

Publicaciones como resultado de actividades de investigación, 2012								Cuadro 1.7
Entidad de la Red	Autor (es)	Nombre de la publicación	Editado por	Tipo*	Registro en SCI / SSCI	Participación de académicos externos	Participación de estudiantes	Arbitraje (nacional / internacional)
	Morfin-Otero R, Martínez-Vázquez MA, López D, Rodríguez-Noriega E, Garza-González E	<i>Isolation of Rare Coagulase-Negative Isolates in Immunocompromised Patients: Staphylococcus gallinarum, Staphylococcus pettenkoferi and Staphylococcus pasteurii</i>	Annals of Clinical and Laboratory Science	Artículo Indexado	n.d.	n.d.	n.d.	Internacional
	Moyle GJ, Andrade-Villanueva J, Girard P, M, Antinori A, Salvato P, Bogner JR, Hay P, Santos J, Astier L, Pans M et al	<i>A randomized comparative 96-week trial of boosted atazanavir versus continued boosted protease inhibitor in HIV-1 patients with abdominal adiposity</i>	Antiviral Therapy	Artículo Indexado	n.d.	n.d.	n.d.	Internacional
	Muniz-Mendoza R, Ayala-Madrigal ML, Partida-Perez M, Peregrina-Sandoval J, Leal-Ugarte E, Macias-Gomez N, Peralta-Leal V, Meza-Espinoza JP, Moreno-Ortiz M, Ramírez-Ramírez R et al	<i>MLH1 and XRCC1 polymorphisms in Mexican patients with colorectal cancer</i>	Genetics and Molecular Research 2	Artículo Indexado	n.d.	n.d.	n.d.	Internacional
	Munoz-Barrios S, Paola Guzmán-Guzmán I, Francisco Munoz-Valle J, Berenice Salgado-Bernabe A, Salgado-Goytia L, Parra-Rojas I	<i>Association of the HindIII and S447X polymorphisms in LPL gene with hypertension and type 2 diabetes in Mexican families</i>	Disease Markers	Artículo Indexado	n.d.	n.d.	n.d.	Internacional
	Navarro-Partida J, Bernardette Martínez-Rizo A, González-Cuevas J, Arrebillaga-Boni G, Ortiz-Navarrete V, Amendáriz-Borunda J	<i>Pirfenidone restricts Th2 differentiation in vitro and limits Th2 response in experimental liver fibrosis</i>	European Journal of Pharmacology	Artículo Indexado	n.d.	n.d.	n.d.	Internacional
	Nuño-Arana I, Del Rocio Sahagun-Núñez V, Francisco Munoz-Valle J, Sandoval L, Pinto-Escalante D, Antonio Paez-Riberos L, Lazalde B, Maldonado-González M, Rangel-Villalobos H	<i>Distribution of three SNPs related to low bone mineral density in amerindian groups and mestizos from Mexico</i>	American Journal of Human Biology	Artículo Indexado	n.d.	n.d.	n.d.	Internacional

INVESTIGACIÓN

Publicaciones como resultado de actividades de investigación, 2012								Cuadro 1.7
Entidad de la Red	Autor (es)	Nombre de la publicación	Editado por	Tipo*	Registro en SCI / SSCI	Participación de académicos externos	Participación de estudiantes	Arbitraje (nacional / internacional)
	Ochoa-Hernández AB, Ramos-Solano M, Meza-Canales ID, García-Castro B, Rosales-Reynoso MA, Rosales-Avina JA, Barrera-Chairez E, Ortiz-Lazareno PC, Hernández-Flores G, Bravo-Cuéllar A et al	<i>Peripheral T-lymphocytes express WNT7A and its restoration in leukemia-derived lymphoblasts inhibits cell proliferation.</i>	BMC Cancer	Artículo Indexado	n.d.	n.d.	n.d.	Internacional
	Partida-Perez M, Domínguez MG, Alejandra Neira V, Figueroa LE, Rivera H	<i>De novo inv(17)(p11.2q21.3) in an intellectually disabled girl: appraisal of 21 inv(17) constitutional instances.</i>	Journal of Genetics	Artículo Indexado	n.d.	n.d.	n.d.	Internacional
	Lazalde-Ramos Patricia B, Zamora-Perez Lourdes A, Sosa-Macias M, Guerrero-Velázquez C, Moisés Zuniga-González G	<i>DNA and Oxidative Damages Decrease After Ingestion of Folic Acid in Patients with Type 2 Diabetes</i>	Archives of Medical Research	Artículo Indexado	n.d.	n.d.	n.d.	Internacional
	Peralta-Leal V, Leal-Ugarte E, Meza-Espinoza JP, Gutierrez-Angulo M, Hernández-Benitez CT, García-Rodríguez A, Dávalos-Rodríguez IP, Gonzales E, Durán-González J	<i>Association of serotonin transporter gene polymorphism 5-HTTLPR and depressive disorder in a Mexican population</i>	Psychiatric Genetics	Artículo Indexado	n.d.	n.d.	n.d.	Internacional
	Perez-Molina J, Quezada-López C, Panduro-Baron G, Francisco Castro-Hernández J	<i>Maternal risk factors associated to stillbirth in a public hospital at West of Mexico</i>	Revista de Investigación Clínica	Artículo Indexado	n.d.	n.d.	n.d.	Internacional
	Perez-Núñez R, Pelcastre-Villafuerte B, Hajar M, Ávila-Burgos L, Celis A	<i>A qualitative approach to the intangible cost of road traffic injuries</i>	International Journal of Injury Control and Safety Promotion	Artículo Indexado	n.d.	n.d.	n.d.	Internacional
	Ramírez Ramírez V, Gabriel Ortiz G, Macías Islas MA, Torres Sánchez E, Pacheco Moisés F, Celis de la Rosa A, Orozco Avina G	<i>Effect of Fish Oil on Cytokines, Oxidative Stress Markers and Progression Disability in Multiple Sclerosis</i>	Multiple Sclerosis Journal	Artículo Indexado	n.d.	n.d.	n.d.	Internacional

INVESTIGACIÓN

Publicaciones como resultado de actividades de investigación, 2012								Cuadro 1.7
Entidad de la Red	Autor (es)	Nombre de la publicación	Editado por	Tipo*	Registro en SCI / SSCI	Participación de académicos externos	Participación de estudiantes	Arbitraje (nacional / internacional)
	Ramírez-De los Santos S, Sánchez-Hernández PE, Muñoz-Valle JF, Palafox-Sánchez CA, Rosales-Rivera LY, García-Iglesias T, Daneri-Navarro A, Ramírez-Duenas MG	<i>Associations of killer cell immunoglobulin-like receptor genes with rheumatoid arthritis</i>	Disease Markers	Artículo Indexado	n.d.	n.d.	n.d.	Internacional
	Perez-Gomez H Raúl, Ramos-Zuniga R	<i>Medical education and its impact on public health. Perspectives and challenges</i>	Cirugia y Cirujanos	Artículo Indexado	n.d.	n.d.	n.d.	Internacional
	Robles-Silva L	<i>Ethical dilemmas in fieldwork: forgotten issues in qualitative health research in Iberoamerica</i>	Ciencia & Saude Coletiva	Artículo Indexado	n.d.	n.d.	n.d.	Internacional
	Rojo-Contreras W, Olivas-Flores EM, Gámez-Nava JI, Montoya-Fuentes H, Trujillo-Hernández B, Trujillo X, Suárez-Rincon AE, Baltazar-Rodríguez LM, Sánchez-Hernández J, Ramírez-Flores M et al	<i>Cervical human papillomavirus infection in Mexican women with systemic lupus erythematosus or rheumatoid arthritis</i>	Lupus	Artículo Indexado	n.d.	n.d.	n.d.	Internacional
	Rosaira Veras-Castillo E, Cardenas-Camarena L, Lyra-González I, Francisco Muñoz-Valle J, Lucano-Landeros S, Guerrero Santos J, González-Ulloa B, Luis Mercado-Barajas J, Guadalupe Sánchez-Parada M, Azabache-Wenceslao R et al	<i>Controlled Clinical Trial With Pirfenidone in the Treatment of Breast Capsular Contracture Association of TGF-beta Polymorphisms</i>	Annals of Plastic Surgery	Artículo Indexado	n.d.	n.d.	n.d.	Internacional
	Rubio-Jurado B, Iniguez-Franco P, Reyes PA, Robles G, Salazar-Páramo M, Zavala-Cerna G, Riebeling C, Nava A	<i>The Clinical Significance of Coagulation and the Inflammatory Response in Autoimmunity.</i>	Clinical Reviews in Allergy & Immunology	Artículo Indexado	n.d.	n.d.	n.d.	Internacional

INVESTIGACIÓN

Publicaciones como resultado de actividades de investigación, 2012								Cuadro 1.7
Entidad de la Red	Autor (es)	Nombre de la publicación	Editado por	Tipo*	Registro en SCI / SSCI	Participación de académicos externos	Participación de estudiantes	Arbitraje (nacional / internacional)
	Ruiz-Delgado GJ, Gomez-Almaguer D, Tarin-Arzaga LC, Cantu-Rodríguez OG, Alarcón Urdaneta C, Rodríguez-Morales U, Calderon-García J, Fernández-Vargas O, Montes-Montiel M, Sánchez-Cardenas N et al	<i>Is there a benefit to adding rituximab to CHOP in the overall survival of patients with B-cell non-Hodgkin's lymphoma in a developing country?</i>	Hematology	Artículo Indexado	n.d.	n.d.	n.d.	Internacional
	Ruiz-Sandoval JL, Chiquete E, Jacqueline Banuelos-Becerra L, Torres-Anguiano C, González-Padilla C, Arauz A, León-Jiménez C, Murillo-Bonilla LM, Villarreal-Careaga J, Barinagarrementeria F et al	<i>Cerebral Venous Thrombosis in a Mexican Multicenter Registry of Acute Cerebrovascular Disease: The RENAMEVASC Study</i>	Journal of Stroke & Cerebrovascular Diseases	Artículo Indexado	n.d.	n.d.	n.d.	Internacional
	Salazar-Flores J, Torres-Reyes LA, Martínez-Cortés G, Rubi-Castellanos R, Sosa-Macias M, Muñoz-Valle JF, González-González C, Ramírez A, Roman R, Méndez JL et al	<i>Distribution of CYP2D6 and CYP2C19 Polymorphisms Associated with Poor Metabolizer Phenotype in Five Amerindian Groups and Western Mestizos from Mexico</i>	Genetic Testing and Molecular Biomarkers	Artículo Indexado	n.d.	n.d.	n.d.	Internacional
	Salinas-Torres VM, Ramos-Marquez CME, Serra-Ruiz L, Angulo-Castellanos E	<i>Unusual branchial arch, dermoepidermal and nervous system anomalies in a neonate with VACTERL-H syndrome.</i>	Archivos Argentinos de Pediatría	Artículo Indexado	n.d.	n.d.	n.d.	Internacional
	Sánchez-Ramírez CA, Larrosa-Haro A, Vásquez-Garibay EM, Macías-Rosales R	<i>Socio-demographic factors associated with caustic substance ingestion in children and adolescents</i>	International Journal of Pediatric Otorhinolaryngology	Artículo Indexado	n.d.	n.d.	n.d.	Internacional
	Sandoval-García F, Petri MH, Saavedra MA, Cruz-Reyes CV, Jara-Quezada LJ, Dávalos-Rodríguez IP, Salazar-Páramo M, Gámez-Nava JI, González-López L, García-Iglesias T et al	<i>The ACTN3 R577X polymorphism is associated with inflammatory myopathies in a Mexican population</i>	Scandinavian Journal of Rheumatology	Artículo Indexado	n.d.	n.d.	n.d.	Internacional

INVESTIGACIÓN

Publicaciones como resultado de actividades de investigación, 2012								Cuadro 1.7
Entidad de la Red	Autor (es)	Nombre de la publicación	Editado por	Tipo*	Registro en SCI / SSCI	Participación de académicos externos	Participación de estudiantes	Arbitraje (nacional / internacional)
	Satoh M, Chan JYF, Ross SJ, Li Y, Yamasaki Y, Yamada H, Vázquez-del Mercado M, Petri MH, Jara LJ, Saavedra MA et al	<i>Autoantibodies to transcription intermediary factor (TIF)1 beta associated with dermatomyositis.</i>	Arthritis Research & Therapy	Artículo Indexado	n.d.	n.d.	n.d.	Internacional
	Satoh M, Vázquez-Del Mercado M, Krzyszcak ME, Li Y, Ceribelli A, Burlingame RW, Webb TT, Sobel ES, Reeves WH, Chan EKL	<i>Coexistence of anti-RNA polymerase III and anti-U1RNP antibodies in patients with systemic lupus erythematosus: two cases without features of scleroderma</i>	Lupus	Artículo Indexado	n.d.	n.d.	n.d.	Internacional
	Segura-Ortega JE, Delgado V, Moreno-Luna LE, Fafutis-Morris M	<i>Polymorphism of-413 T/A of the Hemeoxygenase-1 gen as a Factor for the Development of Portal Hypertension in patients with Cirrhosis</i>	Hepatology	Artículo Indexado	n.d.	n.d.	n.d.	Internacional
	Sierra-Valdez FJ, Cisneros-Mejorado AJ, Sánchez Herrera DP, Ruiz-Suárez JC	<i>A thermal study of cellular motility by optical time-resolved correlation</i>	Review of Scientific Instruments	Artículo Indexado	n.d.	n.d.	n.d.	Internacional
	Soria Fregozo C, Miranda Beltran ML, Flores Soto ME, Perez Vega MI, Beas Zárate C, Huacuja Ruiz L	<i>Expression of NMDA receptor subunits in rat prefrontal cortex with CCL4-induced hepatic damage after a treatment with RosMarinus officinalis L</i>	Neurologia	Artículo Indexado	n.d.	n.d.	n.d.	Internacional
	Tintos-Hernández JA, Perea FJ, Ibarra B, Figuera LE	<i>Wayward Effect of Polymorphism (TA)(8) in the Promoter Region of UGT1A1 Gene in a Mexican Family</i>	West Indian Medical Journal	Artículo Indexado	n.d.	n.d.	n.d.	Internacional
	Torres López TM, Guerrero Cordero JL, Salazar Estrada JG	<i>Cultural dimensions of dengue that help or hinder its prevention in Mexico</i>	Revista Panamericana De Salud Publica-Pan American Journal of Public Health	Artículo Indexado	n.d.	n.d.	n.d.	Internacional
	Valencia Villalvazo EY, Canto-Cetina T, Romero Arauz JF, Mauricio Coral-Vázquez R, Canizales-Quinteros S, Coronel A, Carlos Falcón J, Hernández Rivera J, Ibarra R, Polanco Reyes L et al	<i>Analysis of Polymorphisms in Interleukin-10, Interleukin-6, and Interleukin-1 Receptor Antagonist in Mexican-Mestizo Women with Pre-eclampsia</i>	Genetic Testing and Molecular Biomarkers	Artículo Indexado	n.d.	n.d.	n.d.	Internacional

INVESTIGACIÓN

Publicaciones como resultado de actividades de investigación, 2012								Cuadro 1.7
Entidad de la Red	Autor (es)	Nombre de la publicación	Editado por	Tipo*	Registro en SCI / SSCI	Participación de académicos externos	Participación de estudiantes	Arbitraje (nacional / internacional)
	Zavala-Cerna MG, Fafutis-Morris M, Guillén-Vargas C, Salazar-Páramo M, García-Cruz DE, Riebeling C, Nava A	<i>Anti-cyclic citrullinated peptide antibodies and rheumatoid factor sera titers in leprosy patients from Mexico</i>	Rheumatology International	Artículo Indexado	n.d.	n.d.	n.d.	Internacional
	Zepeda-Moreno A, Saffrich R, Walenda T, Hoang VT, Wuchter P, Sánchez-Enríquez S, Corona-Rivera A, Wagner W, Ho AD	<i>Modeling SDF-1-induced mobilization in leukemia cell lines</i>	Experimental Hematology	Artículo Indexado	n.d.	n.d.	n.d.	Internacional
	Zuniga-González GM, Gomez-Meda BC, de Lourdes Lemus-Varela M, Zamora-Perez AL, Armendáriz-Borunda J, Barros-Hernández A, Sánchez-Díaz A, Gallegos-Arreola MP	<i>Micronucleated erythrocytes in preterm newborns exposed to phototherapy and/or oxygentherapy</i>	Journal of Photochemistry and Photobiology B-Biology	Artículo Indexado	n.d.	n.d.	n.d.	Internacional
	García-García,MR, Campos- Pérez,WY, Lanuza-Morales, MA1,Maldonado-González M, Ruíz-Madrígal, B, Yáñez-Sánchez I, Panduro A, Martínez-López E.	<i>Interaction between -11391G/A and +45T/G polymorphisms in ADIPOQ gene and environmental factors and their influence on adiponectin, cardiovascular risk and insulin resistance in mexican subjects.</i>	Endocrine Practice	Artículo Arbitrado	n.d.	n.d.	n.d.	Internacional
	García-García Maritza Roxana*, Campos-Pérez Wendy, Lanuza-Morales María Antonieta*, Maldonado-González Montserrat, Ruíz-Madrígal Bertha, Yáñez-Sánchez Irínea*, Panduro Arturo, Martínez-López Erika.	Influencia de la interacción de los polimorfismos -11391 G/A y +45 T/G del gen ADIPOQ y factores ambientales, en concentraciones séricas de adiponectina, indicadores de riesgo cardiovascular e inflamatorios y resistencia a la insulina en sujetos con diferentes índice de masa corporal	Sociedad Mexicana de Nutrición y Endocrinología	Artículo Arbitrado	n.d.	n.d.	n.d.	Nacional

INVESTIGACIÓN

Publicaciones como resultado de actividades de investigación, 2012								Cuadro 1.7
Entidad de la Red	Autor (es)	Nombre de la publicación	Editado por	Tipo*	Registro en SCI / SSCI	Participación de académicos externos	Participación de estudiantes	Arbitraje (nacional / internacional)
	Campos Pérez Wendy, García-García Maritza Roxana, Ruiz-Madrigal Bertha, Maldonado-González, Monserrat, Hernández-Nazará Zamira, Panduro Cerda, Arturo, Martínez-López Erika.	Polimorfismo Pro12Ala del gen de PPAR γ 2 y su asociación con concentraciones séricas de lípidos, adiponectina, insulina, proteína c reactiva y parámetros antropométricos en sujetos con normopeso y exceso de peso.	Sociedad mexicana de nutrición y endocrinología	Artículo Arbitrado	n.d.	n.d.	n.d.	Nacional
	Gordillo-Bastidas Elizabeth, Martínez-López Erika, Párrizas-Jiménez Marcelina.	La administración de epigallocatecina 3 galato modula la inflamación, actividad mitocondrial y el perfil adipogénico en preadipocitos: Nuevo enfoque para tratar la obesidad.	Archivos de Ciencia	Artículo Arbitrado	n.d.	n.d.	n.d.	Internacional
	García-García, Maritza R; Villanueva-Andrade, Tania; Lanuza-Morales, María Antonieta; Maldonado González, Montserrat; Ruiz-Madrigal, Bertha; Armas Vitela, Araceli; Yáñez-Sánchez, Irinea; Gordillo-Bastidas, Elizabeth; Panduro Cerda, Arturo; Martínez-López, Erika.	Influencia de los polimorfismos -11391G/A y +45T/G del gen AdipoQ sobre concentraciones séricas de adiponectina y resistencia a la insulina en sujetos con diferentes categorías de Índice de Masa Corporal.	Archivos de Ciencia	Artículo Arbitrado	n.d.	n.d.	n.d.	Internacional
	Rivera H	<i>Mental retardation and spina bifida. (Letter to the Editor). Pediatr Neurol 47: 74, 2012.</i>	n.d.	Artículo Arbitrado	0887-8994 (print); 1873-5150 (electronic)	n.d.	n.d.	Internacional
	Rivera H, Dominguez MG	<i>A familial rearrangement (3;5:9) with paternal and maternal transmission leading to a duplication 3p/deletion 5p infant</i>	n.d.	Artículo Arbitrado	1807-5932 (print); 1980-5322 (electronic).	n.d.	n.d.	Internacional
	Rivera H, Dominguez MG, Vásquez-Velásquez AI, Lurie IW.	<i>De novo dup p/del q or dup q/del p rearranged chromosomes. Review of 104 cases of a distinct chromosomal mutation. Cytogenet Genome Res (en prensa).</i>	n.d.	Artículo Arbitrado	1424-8581 (print); 1424-859X (electronic).	n.d.	n.d.	Internacional

INVESTIGACIÓN

Publicaciones como resultado de actividades de investigación, 2012								Cuadro 1.7
Entidad de la Red	Autor (es)	Nombre de la publicación	Editado por	Tipo*	Registro en SCI / SSCI	Participación de académicos externos	Participación de estudiantes	Arbitraje (nacional / internacional)
	Rivera H	<i>Scientific writing and editing: style "do" not matter, content barely does. Med Univer 14 (54): 42-46, 2012.</i>	n.d.	Artículo Arbitrado	1665-5796 (print)	n.d.	n.d.	Internacional
	Domínguez MG, Arteaga-Alcaraz G, Rivera H.	<i>Pure duplication 21q21.2→qter due to a rea(21) in a Down syndrome girl. Remarks on nomenclature. Genet Couns 23: 313-318, 2012.</i>	n.d.	Artículo Arbitrado	1015-8146 (print).	n.d.	n.d.	Internacional
	Partida-Pérez M, Domínguez MG, Neira VA, Figuera LE, Rivera H.	<i>De novo inv(17)(p11.2q21.3) in an intellectually disabled girl. Appraisal of 21 inv(17) constitutional instances. J Genet 91: 241-244, 2012.</i>	n.d.	Artículo Arbitrado	0022-1333 (print); 0973-7731 (electronic).	n.d.	n.d.	Internacional
	Ornelas-Arana ML, Hernández-Gómez PB, Totsuka-Sutto SE, Ramírez-Lizardo EJ.	Arbol genealógico y herencia mendeliana.	Universidad de Guadalajara	Artículo Arbitrado	978-607-8019-70-0	n.d.	n.d.	Nacional
	Pérez-García G, Ornelas-Arana ML.	El código genético.	Universidad de Guadalajara	Artículo Arbitrado	978-607-8019-70-0	n.d.	n.d.	Nacional
	Pérez-García G, García-Cobián TA, Hernández-Zaragoza G, Ornelas-Arana ML.	Cromosomas metafásicos.	Universidad de Guadalajara	Artículo Arbitrado	978-607-8019-70-0	n.d.	n.d.	Nacional
	Pérez-García G, González-Pérez G, Cerda-Camacho FJ, Ceja-Moreno H, Pérez-Ornelas G, Ornelas-Arana ML.	DNA mitocondrial y herencia mitocondrial.	Universidad de Guadalajara	Artículo Arbitrado	978-607-8019-70-0	n.d.	n.d.	Nacional
	Ornelas-Arana ML, Pérez-Ornelas C, García-Olivares EA, Pérez-García G.	Inactivación del cromosoma X: lyonización.	Universidad de Guadalajara	Artículo Arbitrado	978-607-8019-70-0	n.d.	n.d.	Nacional
	Banuelos García, Jesús; Panduro Cerda, Arturo; Gordillo-Bastidas, Daniela; Elizabeth Gordillo-Bastidas, Jose Francisco Munoz-Valle, Carmen M. Gurrola-Díaz, Sergio Sánchez-Enríquez, Bertha Ruiz-Madrigal, Blanca Estela Bastidas-Ramírez.	<i>Genetic Polymorphisms of Genes Coding to Alcohol-Metabolizing Enzymes in Western Mexicans: Association of CYP2E1*1c2CYP2E1*5B Allele with Cirrhosis and Liver Function.</i>	Alcoholism: Clinical and Experimental Research	Artículo Arbitrado	n.d.	n.d.	n.d.	Internacional

INVESTIGACIÓN

Publicaciones como resultado de actividades de investigación, 2012								Cuadro 1.7
Entidad de la Red	Autor (es)	Nombre de la publicación	Editado por	Tipo*	Registro en SCI / SSCI	Participación de académicos externos	Participación de estudiantes	Arbitraje (nacional / internacional)
	García-González CL, García-Cruz D, García-Cruz MO, Castañeda-Cisneros G, García-Ortiz, JE, Sánchez-Corona J.	<i>A familial case of cantu craniofacial dysmorphism</i>	CLINICAL DYSMORPHOLOGY	Artículo Arbitrado	0962-8827	n.d.	n.d.	Internacional
	Vega López, María Guadalupe; González Pérez, Guillermo; Muñoz de la Torre; Armando	El Aumento de la Violencia Homicida Frena el Incremento de la Esperanza de Vida Masculina en México	XIV Congreso Internacional Avances en Medicina	Artículo Arbitrado	n.d.	n.d.	n.d.	Internacional
	Vega López, María Guadalupe ; González Pérez, Guillermo	Cambios Demográficos, Disparidades Sociales y Salud Infantil en América Latina	XIV Congreso Internacional Avances en Medicina	Artículo Arbitrado	n.d.	n.d.	n.d.	Internacional
	Valle Barbosa, María Ana ; Muñoz de la Torre, Armando	Autoestima y rendimiento escolar en adolescentes de la zona metropolitana de Guadalajara	Revista de Salud Mental	Artículo Arbitrado	n.d.	n.d.	n.d.	Nacional
	Valle Barbosa, María Ana ; Muñoz de la Torre, Armando	Los profesores frente a la indisciplina de los niños y los derechos de los niños	Revista Educare	Artículo Arbitrado	n.d.	n.d.	n.d.	Internacional
	Almanzar Curiel, Alicia	Condiciones de vida del adulto mayor, hábitat con calidad	Revista Sustentabilidad	Artículo Arbitrado	n.d.	n.d.	n.d.	Internacional
	Alvarado Nando, Maritza	La práctica docente del nuevo profesor en el siglo XXI: nuevos retos, nuevas necesidades	n.d.	Artículo Arbitrado	n.d.	n.d.	n.d.	Nacional
	Alvarado Nando, Maritza	El aprendizaje y la tutoría para enfrentar los retos de la formación del siglo XXI	n.d.	Artículo Arbitrado	n.d.	n.d.	n.d.	Nacional
	Del Toro Arreola Susana, Galvan Ramirez ML	<i>The LEP G-2548A polymorphism is not associated with breast cancer susceptibility in obese western Mexican women</i>	OMICS PUBLISHING GROUP/Clinical	Artículo Arbitrado	n.d.	n.d.	n.d.	Internacional
	Hernández-Flores G, Ortiz-Lazareno PC, Lerma-Díaz JM, Domínguez-Rodríguez JR, Jave-Suárez LF, Aguilar-Lemarray Adel C, de Celis-Carrillo R, del Toro-Arreola S, Castellanos-Esparza YC, Bravo-Cuellar A.	<i>Pentoxifylline sensitizes human cervical tumor cells to cisplatin-induced apoptosis by suppressing NF-kappa B and decreased cell senescence.</i>	BMC Cancer. 2011 Nov 10;11:483. doi: 10.1186/1471-2407-11-483.	Artículo Arbitrado	n.d.	n.d.	n.d.	Internacional

INVESTIGACIÓN

Publicaciones como resultado de actividades de investigación, 2012								Cuadro 1.7
Entidad de la Red	Autor (es)	Nombre de la publicación	Editado por	Tipo*	Registro en SCI / SSCI	Participación de académicos externos	Participación de estudiantes	Arbitraje (nacional / internacional)
	Cruz GI, Martínez ME, Natarajan L, Wertheim BC, Gago-Domínguez M, Bondy M, Daneri-Navarro A, Meza-Montenegro MM, Gutierrez-Millán LE, Brewster A, Schedin P, Komenaka IK, Castelao JE, Carracedo A, Redondo CM, Thompson PA	<i>Hypothesized role of pregnancy hormones on HER2+ breast tumor development</i>	Breast Cancer Res Treat. 2013 Jan;137(1):237-46	Artículo Arbitrado	n.d.	n.d.	n.d.	Internacional
	Ramírez-De los Santos S, Sánchez-Hernández PE, Muñoz-Valle JF, Palafox-Sánchez CA, Rosales-Rivera LY, García-Iglesias T, Daneri-Navarro A, Ramírez-Dueñas MG	<i>Associations of killer cell immunoglobulin-like receptor genes with rheumatoid arthritis</i>	Dis Markers. 2012 Jan 1;33(4):201-6	Artículo Arbitrado	n.d.	n.d.	n.d.	Internacional
	Ramos-Zavala MG, González-Ortiz M, Martínez-Abundis E, Robles-Cervantes JA, González-López R, Santiago-Hernández NJ. Comment on: Ramos-Zavala et al	<i>Effect of Diacerein on Insulin Secretion and Metabolic Control in Drug-Naive Patients with Type 2 Diabetes: A Randomized Clinical Trial</i>	Diabetes Care 2011; 34: 1591-1594. Diabetes Care. 2012; 35: e13.	Artículo Arbitrado	n.d.	n.d.	n.d.	Internacional
	Gallegos-Arreola, Martha P; Valdez, Yadira; Zúñiga-Corona, Marco; Figuera, Luis E; Amaud-López, Lisette; Robles-Cervantes, José A; González-Ortiz, Manuel; Martínez-Abundis, Esperanza; Puebla-Pérez, Ana M; M. Zúñiga-González, Guillermo	<i>Association between the Xba I polymorphism of APOB gene and plasma lipid level in Mexican patients with coronary artery disease</i>	Asia Pac J Clin Nutr 2012; 21: 312-318.	Artículo Arbitrado	n.d.	n.d.	n.d.	Internacional
	González O., Martínez E., Espinel M., Pérez K.	<i>Comment re Obesity: The preventive role of the pomegranate (Punica granatum)</i>	Nutrition (in press) 2012.	Artículo Arbitrado	n.d.	n.d.	n.d.	Internacional
	De la Mora J., Robles J., Mora J., Barba F., Lontop E., González M., Martínez E., Llamas J., Espinel M	<i>Hemodynamic effects of dexmedetomidine-fentanyl vs. Nalbuphine-propofol in plastic surgery</i>	M E J Anesth 2012; 21: 553-557	Artículo Arbitrado	n.d.	n.d.	n.d.	Internacional

INVESTIGACIÓN

Publicaciones como resultado de actividades de investigación, 2012								Cuadro 1.7
Entidad de la Red	Autor (es)	Nombre de la publicación	Editado por	Tipo*	Registro en SCI / SSCI	Participación de académicos externos	Participación de estudiantes	Arbitraje (nacional / internacional)
	Hernández-Ojeda J, Cardona-Muñoz EG, Román-Pintos LM, Troyo-Sanromán R, Ortiz-Lazareno PC, Cárdenas-Meza MA, Pascoe-González S, Miranda-Díaz AG	<i>The effect of ubiquinone in diabetic polyneuropathy: a randomized double-blind placebo-controlled study</i>	J Diabetes Complications. 2012 Jul-Aug;26(4):352-8	Artículo Arbitrado	n.d.	n.d.	n.d.	Internacional
	Gámez-Nava JI, Zavaleta-Muñiz SA, Vázquez-Villegas ML, Vega-López A, Rodríguez-Jiménez NA, Olivas-Flores EM, González-Montoya NG, Corona-Sánchez EG, Rocha-Muñoz AD, Martínez-Corral ME, Martín-Márquez BT, Vázquez-Del Mercado M, Muñoz-Valle JF, Cardona-Muñoz EG, Celis-De La Rosa A, Cabrera-Pivara C, González-López L.	<i>Prescription for antiresorptive therapy in Mexican patients with rheumatoid arthritis: is it time to reevaluate the strategies for osteoporosis prevention?</i>	Rheumatol Int. 2013 Jan;33(1):145-50	Artículo Arbitrado	n.d.	n.d.	n.d.	Internacional
	Cardona-Muñoz EG	<i>Basal insulin and cardiovascular and other outcome in dysglycemia</i>	N Engl J Med 2012; 367:319-328	Artículo Arbitrado	10.1055	n.d.	n.d.	Internacional
	Ramachandran A, Riddle MC, Kabali C, Gerstein HC; ORIGIN Investigators. Cardona Muñoz EG	<i>Relationship between a1c and fasting plasma glucose in dysglucemia or type 2 diabetes</i>	Diabetes Care. 2012 Apr;35(4):749-53	Artículo Arbitrado	n.d.	n.d.	n.d.	Internacional
	Martínez-Vargas M, Estrada Rojo F, Tabla-Ramón E, Navarro-Argüelles H, Ortiz-Lalzon N, Hernández-Chávez A, Solís B, Martínez Tapia R, Pérez Arredondo A, Morales-Gómez J, González-Rivera R, Nava-Talavera K, Navarro L	<i>Sleep deprivation has a neuroprotective role in a traumatic brain injury of the rat.</i>	Neurosci Lett. 2012 Nov 7;529(2):118-22	Artículo Arbitrado	n.d.	n.d.	n.d.	Internacional
	Canales-Aguirre AA, Gómez-Pinedo UA, Luquin S, Ramírez-Herrera MA, Mendoza-Magaña ML, Feria-Velasco A	<i>Curcumin protects against the oxidative damage induced by the pesticide parathion in the hippocampus of the rat brain</i>	Nutr Neurosci. 2012 Mar;15(2):62-9	Artículo Arbitrado	n.d.	n.d.	n.d.	Internacional

INVESTIGACIÓN

Publicaciones como resultado de actividades de investigación, 2012								Cuadro 1.7
Entidad de la Red	Autor (es)	Nombre de la publicación	Editado por	Tipo*	Registro en SCI / SSCI	Participación de académicos externos	Participación de estudiantes	Arbitraje (nacional / internacional)
	Galván Ramírez, Ma. de la Luz; Troyo-Sanroman, Rogelio; Calvillo-Sánchez C, Bernal- Redondo R.A	<i>Systematic review and meta-analysis of Toxoplasma Gondii infection among the Mexican population</i>	Parasit Vectors 2012 Nov 26;5(1):271	Artículo Arbitrado	n.d.	n.d.	n.d.	Internacional
	Ramírez Herrera, Mario Alberto; Mendoza Magaña, María Luisa; González Torres, Francisco Javier; Valadez Altamira, Antonio Geovanni	Efecto de la exposición pre y /o posnatal a curcumina sobre la biometría hemática y pruebas funcionales hepáticas y renales en ratas wistar [®]	AcademiaJournals. Vol 4 No 3 IOnline 1948-2353cd Rom. Pag 2426-2429. 11/12	Artículo Arbitrado	SSN 19465351	n.d.	n.d.	Internacional
	Rivas-Estilla AM, Bryan-Marrugo OL, Trujillo-Murillo K, Pérez-Ibave D, Charles-Niño C, Pedroza-Roldan C, Ríos-Ibarra C, Ramirez-Valles E, Ortiz-López R, Islas-Carbajal MC, Nieto N, Rincón-Sánchez AR.	<i>Cu/Zn superoxide dismutase (SOD1) induction is implicated in the antioxidative and antiviral activity of acetylsalicylic acid in HCV-expressing cells.</i>	Am J Physiol Gastrointest Liver Physiol. 2012 Jun 1;302(11):G1264-73	Artículo Arbitrado	n.d.	n.d.	n.d.	Internacional
	Ortega-Medellin, Martha Patricia; Román-Montes, Sofía; Lara-García, Baudelio; Marín-Martínez, Verónica Magdalena	Monitoreo de abasto y distribución de métodos anticonceptivos en municipios de Jalisco	Revista de Educación y Desarrollo	Artículo Arbitrado	ISSN: 1665-3572	n.d.	n.d.	Internacional
	Zúñiga-González GM, Gómez-Meda BC, Lemus-Varela Mde L, Zamora-Perez AL, Amendáriz-Borunda J, Barros-Hernández A, Sánchez-Díaz A, Gallegos-Arreola MP.	<i>Increased number of micronuclei and nuclear anomalies in buccal mucosa cells from people exposed to alcohol-containing mouthwash</i>	J Photochem Photobiol B. 2012;107:79-83.	Artículo Arbitrado	n.d.	n.d.	n.d.	Internacional
	JL Granados-Hernández, VO Moreno-Martínez, AL Zamora-Perez	<i>Increased number of micronuclei and nuclear anomalies in buccal mucosa cells from people exposed to alcohol-containing mouthwash</i>	Archivos de Ciencia. 2012;4:57-59	Artículo Arbitrado	n.d.	n.d.	n.d.	Internacional
	VO Moreno-Martínez, CG Cueva-Navarro, AL Zamora-Perez	<i>Increased number of micronuclei and nuclear anomalies in buccal mucosa cells from people exposed to alcohol-containing mouthwash</i>	Archivos de Ciencia. 2012;1:10-13	Artículo Arbitrado	n.d.	n.d.	n.d.	Internacional

INVESTIGACIÓN

Publicaciones como resultado de actividades de investigación, 2012								Cuadro 1.7
Entidad de la Red	Autor (es)	Nombre de la publicación	Editado por	Tipo*	Registro en SCI / SSCI	Participación de académicos externos	Participación de estudiantes	Arbitraje (nacional / internacional)
	Alfaro Alfaro, Noé; Figueroa Méndez, Ma. de Lourdes; Alonso Álvarez Ma. Angélica, Mercado Mora, Héctor Y. de J; Fausto Guerra, Josefina	Embarazo de bajo riesgo y su relación con la cesárea	XIV Congreso Internacional Avances en Medicina Hospitales Civiles 2012	Artículo Arbitrado	n.d.	n.d.	n.d.	Internacional
	Alfaro Alfaro, Noé; Alonso Alvarez, Ma. Angélica; Mercado Mora, Héctor Y. de J; López Zermeño, María del Carmen	Malformaciones Congénitas en el Recién Nacido y su Relación con Enfermedades Infecciosas Durante el Embarazo	XIV Congreso Internacional Avances en Medicina Hospitales Civiles 2012	Artículo Arbitrado	n.d.	n.d.	n.d.	Internacional
	Fausto Guerra, Josefina; Valdez López, Rosa Ma; Valadez Figueroa, Isabel; Ramos Ramos, Alfredo; Loreto Garibay, Oscar; Villaseñor Farías, Martha	Estado Nutricional y carencias de micronutrientes en la dieta de adolescentes escolarizados en la zona metropolitana de Guadalajara	n.d.	Artículo Arbitrado	n.d.	n.d.	n.d.	Nacional
	Fausto Guerra, Josefina; Lozano Kasten, Felipe de J; Valadez Figueroa, Isabel; Rizo Curiel, Geneviva; Valdez López, Rosa María; Alfaro Alfaro, Noé	Educación Alimentaria para la prevención de la obesidad en una comunidad rural del municipio de San Martín de Hidalgo, Jalisco, México.	n.d.	Artículo Arbitrado	n.d.	n.d.	n.d.	Nacional
	Valadez, I., Amezcua, R. González, N., Montes, R. & Vargas, V.	Maltrato entre iguales e intento de suicida en sujetos adolescentes escolarizados.	Revista Latinoamericana de Ciencias Sociales, Niñez y Juventud 2 (9), pp 783-796	Artículo Arbitrado	n.d.	n.d.	n.d.	Internacional
	Fausto Gerra Josefina, Lozano Kasten Felipe de J. Valadez Figueroa Isabel, Rizo Curiel Geneviva, Oscar Garibay Loreto, González Gallegos Noé, Isabel Valadez Figueroa, González Fregoso	El posicionamiento de marca limita la eficacia de las etiquetas para la toma de decisión en el consumo de productos alimenticios.	Archivos de Ciencia, Libro de Resúmenes Vol. 4	Artículo Arbitrado	976-607-95228-3-4	n.d.	n.d.	Internacional
	Huerta Franco María Raquel, Vargas Luna Miguel, Huerta Franco Elba del Rosario, Flores Hernández Corina, González Yebra Ana Lilia, Morales Mata Ismael, Jiménez Velázquez Aminta.	<i>Comparison of Mood among Male and Female Workers as a function of Reproductive Stage.</i>	Revista ORP'2012- X	Artículo Arbitrado	ISSN 978-84-615-7900-6	n.d.	n.d.	Internacional

INVESTIGACIÓN

Publicaciones como resultado de actividades de investigación, 2012								Cuadro 1.7
Entidad de la Red	Autor (es)	Nombre de la publicación	Editado por	Tipo*	Registro en SCI / SSCI	Participación de académicos externos	Participación de estudiantes	Arbitraje (nacional / internacional)
	Flores, Christian; Mariscal, Carlos; Celis, Alfredo; Balcázar, Nidia M; Meneses, Abelardo; Mohar, Alejandro; Mota, Aida; Trejo, Elizabeth	<i>Treatmen Outcomes and Prognostic Factors in Mexican Patients With Endometrial Carcinoma with Emphasis on Patients Receiving Radiotherapy after Surgery: An Institutional Perspective</i>	ISSN: Oncology	Artículo Arbitrado	n.d.	n.d.	n.d.	Internacional
	Hernández Rivas, María Isabel; Silva González, Gabriela; Marín Zermeño, Jorge Eduardo; Cardona Osorio, José de Jesús; Miranda Muñoz, Martha; Díaz García, Irma Fabiola; Manzo Palomera Olga Rocío; Sánchez Michel, Ángel Alfredo	Perfil de salud oral en indigentes del centro de la Ciudad de Guadalajara, México	Revista Médica MD	Artículo Arbitrado	n.d.	n.d.	n.d.	Internacional
	Vega López, María Guadalupe ; González Pérez, Guillermo	Homicidios Masculinos en México: Un Análisis Socio-espacial	3º Congreso Nacional de Ciencias Sociales	Artículo sin Arbitraje	n.d.	n.d.	n.d.	Nacional
	Vega López, María Guadalupe ; González Pérez, Guillermo	Adolescentes transgresores: factores criminógenos comunes entre menores infractores y adolescentes escolarizados	3º Congreso Nacional de Ciencias Sociales	Artículo sin Arbitraje	n.d.	n.d.	n.d.	Nacional
	Vega López, María Guadalupe ; González Pérez, Guillermo	<i>Bullying at secondary school: analysing the profile of aggressors</i>	2º ISA Forum ff Sociology	Artículo sin Arbitraje	n.d.	n.d.	n.d.	Internacional
	Vega López, María Guadalupe ; González Pérez, Guillermo	<i>Firearm Homicide In México 1990-2009: Trends, Spatial Variations And Associated Factors</i>	2º ISA Forum ff Sociology	Artículo sin Arbitraje	n.d.	n.d.	n.d.	Internacional
	Vega López, María Guadalupe ; González Pérez, Guillermo	<i>Population challenges in health equity</i>	2º ISA Forum ff Sociology	Artículo sin Arbitraje	n.d.	n.d.	n.d.	Internacional
	Vega López, María Guadalupe	<i>Yout Homicide In Mexico: Trends And Socio-Spatial Variations, 1990-2009</i>	54th International Conference Of Americanist	Artículo sin Arbitraje	n.d.	n.d.	n.d.	Internacional
	Vega López, María Guadalupe ; González Pérez, Guillermo	<i>Comparing your offenders and teenagers in secondary school: are there common criminogenic factors a study in Guadalajara</i>	54th International Conference Of Americanist	Artículo sin Arbitraje	n.d.	n.d.	n.d.	Internacional

INVESTIGACIÓN

Publicaciones como resultado de actividades de investigación, 2012								Cuadro 1.7
Entidad de la Red	Autor (es)	Nombre de la publicación	Editado por	Tipo*	Registro en SCI / SSCI	Participación de académicos externos	Participación de estudiantes	Arbitraje (nacional / internacional)
	Vega López, María Guadalupe ; González Pérez, Guillermo	Violencia y armas de fuego en México: una combinación cada vez más letal	XXIII Semana Nacional de Investigación Científica	Artículo sin Arbitraje	n.d.	n.d.	n.d.	Nacional
	Vega López, María Guadalupe ; González Pérez, Guillermo	Capacidad funcional, cognitiva y afectiva en adultos mayores que sufrieron caídas	Congreso Internacional de Investigación Academia	Artículo sin Arbitraje	n.d.	n.d.	n.d.	Internacional
	González Pérez, Guillermo	Factores biosociales maternos e relativos aos servicios da saúde asociados con Césarianas na Nicaragua	I Seminario Nacional da Pesquisa em Enfermagem Obstetrica	Artículo sin Arbitraje	n.d.	n.d.	n.d.	Nacional
	Zambrano, Rogelio; Nava, Gonzalo; Valadez, Dolores; Villegas, Karina; Valadez, Luis; Cruz, Jesús	Reprobación acumulada y deserción escolar en alumnos de alta capacidad intelectual de la carrera de psicología del CUCS	Sistema Mexicano de Investigación en Psicología	Artículo sin Arbitraje	978-607-8113-07-1	n.d.	n.d.	Nacional
	Cuéllar Espinoza, J. Adriána; Cuéllar Espinoza, Lidia Susana; Cuéllar Espinoza, Alejandra Gabriela; Flores Castro, Miguel; Nava Juárez, Amelia; Cuéllar Espinoza, Laura Marcela; Sánchez C, Abril A.	Conocimiento sobre la tuberculosis y el tratamiento en población de la Jurisdicción Sanitaria X Centro-Zapopan.	Archivos de Ciencia Revista en Ciencias de la Salud. Volumen 4, Suplemento 1, Enero-Marzo 2012. Resúmenes del XI Concurso de Trabajos Libres en Cartel. XIV Congreso Internacional Avances en Medicina.	Artículo sin Arbitraje	ISSN: 2007-2139	n.d.	n.d.	Internacional
	Cuéllar Espinoza, J. Adriána; Cuéllar Espinoza, Lidia Susana; Cuéllar Espinoza, Alejandra Gabriela; Flores Castro, Miguel; Nava Juárez, Amelia; Cuéllar Espinoza, Laura Marcela; Solórzano López, Graciela.	La importancia de la aplicación de la escala del dolor (Andersen) en pacientes posquirúrgicos como parte de los cuidados integrales de enfermería.	Archivos de Ciencia Revista en Ciencias de la Salud. Volumen 4, Suplemento 1, Enero-Marzo 2012. Resúmenes del XI Concurso de Trabajos Libres en Cartel. XIV Congreso Internacional Avances en Medicina.	Artículo sin Arbitraje	ISSN: 2007-2139	n.d.	n.d.	Internacional
	Nava Juárez, Amelia; Cuéllar Espinoza, J. Adriána	Conocimiento y práctica del autocuidado en la colonia San José del Bajo Zapopan.	Archivos de Ciencia Revista en Ciencias de la Salud. Volumen 4, Suplemento 1, Enero-Marzo 2012. Resúmenes del XI Concurso de Trabajos Libres en Cartel. XIV Congreso Internacional Avances en Medicina.	Artículo sin Arbitraje	ISSN: 2007-2139	n.d.	n.d.	Internacional

INVESTIGACIÓN

Publicaciones como resultado de actividades de investigación, 2012								Cuadro 1.7
Entidad de la Red	Autor (es)	Nombre de la publicación	Editado por	Tipo*	Registro en SCI / SSCI	Participación de académicos externos	Participación de estudiantes	Arbitraje (nacional / internacional)
	Nava Juárez, Amelia; Cuéllar Espinoza, J. Adriána; Castillo Nava José Luis.	El face book como apoyo en el proceso enseñanza aprendizaje.	Archivos de Ciencia Revista en Ciencias de la Salud. Volumen 4, Suplemento 1, Enero-Marzo 2012. Resúmenes del XI Concurso de Trabajos Libres en Cartel. XIV Congreso Internacional Avances en Medicina.	Artículo sin Arbitraje	ISSN: 2007-2139	n.d.	n.d.	Internacional
	López Magaña María Martha, Orozco Valerio María de Jesús, Cambero González Enriqueta G. Díaz Cárabes Ma. Guadalupe, Gutiérrez Campos Ma. de Jesús, Martínez Buenrostro Brenda J.	Desempeño profesional de Enfermera Sanitarista, Secretaría de Salud zona metropolitana Guadalajara.	Archivos de Ciencia Revista en Ciencias de la Salud. Volumen 4, Suplemento 1, Enero-Marzo 2012. Resúmenes del XI Concurso de Trabajos Libres en Cartel. XIV Congreso Internacional Avances en Medicina.	Artículo sin Arbitraje	ISSN: 2007-2139	n.d.	n.d.	Internacional
	Romero Estrada Ma. Olga, Díaz Cárabes Ma. Guadalupe, Santos Serrano Elba, Sahagún Castorena Esperanza, López Magaña Martha, Cambero González Enriqueta G.	Apreciación sobre proceso académico en el Centro Universitario de Ciencias de la Salud, Universidad de Guadalajara.	Archivos de Ciencia Revista en Ciencias de la Salud. Volumen 4, Suplemento 1, Enero-Marzo 2012. Resúmenes del XI Concurso de Trabajos Libres en Cartel. XIV Congreso Internacional Avances en Medicina.	Artículo sin Arbitraje	ISSN: 2007-2139	n.d.	n.d.	Internacional
	Santos Serrano Elba, Sahagún Castorena Esperanza, Díaz Cárabes Ma. Guadalupe, Romero Estrada Ma. Olga, Gutiérrez Díaz Gonzalo I., López Magaña Martha.	Dominios de la Guía de Valoración de Enfermería en la Clínica del Dolor del Hospital Civil Fray Antonio Alcalde.	Archivos de Ciencia Revista en Ciencias de la Salud. Volumen 4, Suplemento 1, Enero-Marzo 2012. Resúmenes del XI Concurso de Trabajos Libres en Cartel. XIV Congreso Internacional Avances en Medicina.	Artículo sin Arbitraje	ISSN: 2007-2139	n.d.	n.d.	Internacional
	López, José Luis	Historias de migrantes mexicanos y estados unidos en consumo de alcohol	Universidad de Guadalajara	Artículo sin Arbitraje	n.d.	n.d.	n.d.	Nacional

INVESTIGACIÓN

Publicaciones como resultado de actividades de investigación, 2012								Cuadro 1.7
Entidad de la Red	Autor (es)	Nombre de la publicación	Editado por	Tipo*	Registro en SCI / SSCI	Participación de académicos externos	Participación de estudiantes	Arbitraje (nacional / internacional)
	Almanzar Curiel, Alicia	Rectores de la Universidad de Guadalajara del Siglo XX: Dr. Roberto Mendiola Orta	n.d.	Libro	n.d.	n.d.	n.d.	Nacional
	Alvarado Nando, Maritza	Resultados de estudios sobre la formación por competencias realizados en 5 países de Latinoamérica (Ecuador, Colombia, Perú, Venezuela y México)	n.d.	Libro	n.d.	n.d.	n.d.	Internacional
	Galván Ramírez, Ma. De la Luz; Gavilán García, Irma	Bioseguridad en manejo de agentes biológico-infecciosos, químicos y radiaciones ionizantes en laboratorios de investigación y docencia	Universidad de Guadalajara.	Libro	978-607-450-652-5	n.d.	n.d.	Nacional
	Gómez Pérez, María Ángela; García, Rosa; Mejía Hernández, Norma Evangelina	Mediación en instituciones educativas	n.d.	Libro	n.d.	n.d.	n.d.	Nacional
	Valadez, Dolores; Flores, Ángeles; Zambrano, Rogelio; Guzmán, Yadira; Cabrera, Alejandra; Ken McCluskey	Identificación de niños en riesgo social con alta capacidad mental a través de la evaluación dinámica de Coolabah	Sistema Mexicano de Investigación en Psicología	Libro	978-607-8113-07-1	n.d.	n.d.	Nacional
	Buenrostro, Alma; Valadez, Dolores; Soltero, Rubén; Nava, Gonzalo; Zambrano, Rogelio; García, Angélica	Inteligencia emocional y rendimiento académico en adolescentes	Revista de Educación y Desarrollo	Libro	1665-3572	n.d.	n.d.	Nacional
	Valadez, Dolores; Betancourt, Julian; Zavala, Alicia	Alumnos Superdotados y Talentosos	Manual Moderno	Libro	n.d.	n.d.	n.d.	Nacional
	Mojardín Herádez, Ambrosio; Varela Barraza, Julio (editores).	Estudios sobre la pertinencia de distintos modos instruccionales	Segunda Generación Ediciones	Libro	978-607-9147-37-2	n.d.	n.d.	Nacional
	Arias Merino Elva Dolores	Salud, bienestar y envejecimiento (SABE Jalisco)	n.d.	Libro	978-607-450-665-5	n.d.	n.d.	Nacional
	Alonso, Carlos; Torres, Teresa; Cabrera, Carlos	Concepciones Culturales y Prediabetes.	Prometeo Editores: 146 páginas.	Libro	ISBN: 978-607-450-511-5.	n.d.	n.d.	Nacional
	Pando, Manuel; Aranda, Carolina; Parra, Liliana; Ruiz, Dellanira	Eugenesia Laboral	Universidad Libre de Colombia	Libro	n.d.	n.d.	n.d.	Internacional
	Ruiz Gómez, Alfonso et al.	La política social desde la óptica de un trabajador social	Amate Editorial	Libro	978-607-507-112-1	n.d.	n.d.	Nacional
	Ramos Zúñiga Rodrigo	Tractos Históricos de la Neurocirugía en México	Universidad de Guadalajara	Libro	978-6070147-52-5	n.d.	n.d.	Nacional

INVESTIGACIÓN

Publicaciones como resultado de actividades de investigación, 2012								Cuadro 1.7
Entidad de la Red	Autor (es)	Nombre de la publicación	Editado por	Tipo*	Registro en SCI / SSCI	Participación de académicos externos	Participación de estudiantes	Arbitraje (nacional / internacional)
	Lara García Baudelio	Los proyectos curriculares en Posgrado	CUCS	Libro	978-607-450-650-1	n.d.	n.d.	Nacional
	Balcázar Partida, Nidia María; López y Taylor, Saralyn; Alcántara Hernández, Elizabeth	Estresores de la Consulta Dental Infantil y su influencia en el Tratamiento	n.d.	Libro	ISBN: 978-3-8484-6739-6	n.d.	n.d.	Nacional
	Rizo Curiel, Geneveva	Estadística Descriptiva para Profesionales de la Salud	UdeG	Libro	13:978-607-450-602-0	n.d.	n.d.	Nacional
	Rizo Curiel, Geneveva; Lozano Kastan, Felipe de Jesús; Rocha López, Araceli Noémi; Becerra Osuna, Vania Briceida	Baños Ecológicos y Salud Ambiental	UdeG	Libro	13:978-607-450-600-6	n.d.	n.d.	Nacional
	Chacarria Ávila, Efraín; Muñoz Valle, José Francisco; Armas Ramos, Laura Elizabeth; Águilar Aldrete, María Elena	<i>Association of ADIPOQ+45T>G polymorphism with body fat mass and blood levels of soluble adiponectin and inflammation markers in a Mexican-Mestizo Population</i>	Your work in this journal	Libro	n.d.	n.d.	n.d.	Internacional
	Ramos Cortés, Víctor M; Morán González, Luis Rodolfo; Córdova Jiménez, Irene; Scherman Leaño, Rosa Leticia; Morán Quiroz, Luis Rodolfo	Morir en Guadalajara	Consejo Estatal de Trasplantes de órganos y Tejidos	Libro	Indautor 03-2011-120913303700-01	n.d.	n.d.	Nacional
	Mtro. Álvaro Cruz González	Endodoncia, Fundamentos científicos para la práctica clínica	UdeG	Libro		n.d.	n.d.	Nacional
	Dr. Juan Víctor Manuel Lara Vélez	De la Genética a la Medicina Genómica	UdeG	Libro	9786078019700	n.d.	n.d.	Nacional
	Dra. Ma. de la Luz Galván	Bioseguridad	UdeG	Libro	9786074506525	n.d.	n.d.	Nacional
	Dra. Ana M Contreras	Guía de Redacción de Artículos Originales en Ciencias de la Salud	UdeG	Libro	9.78608E+12	n.d.	n.d.	Nacional
	María Elena Flores Villavicencio	Orígenes, situación actual y medicina social	UdeG	Libro	9.78607E+12	n.d.	n.d.	Nacional
	Griselda Escobedo, Monserrat Maldonado y Arturo Panduro	Biología Molecular en la Clínica, 2ª Edición. Capítulo 21: Hepatitis Virales y Hepatología Molecular	McGraw-Hill, México	Capitulo libro	978-607-15-0694-8	n.d.	n.d.	Internacional
	Ornelas-Arana ML, Hernández-Gómez PB, Totsuka-Sutto SE, Ramírez-Lizardo EJ.	Arbol genealógico y herencia mendeliana.	Universidad de Guadalajara	Capitulo libro	978-607-8019-70-0	n.d.	n.d.	Nacional

INVESTIGACIÓN

Publicaciones como resultado de actividades de investigación, 2012								Cuadro 1.7
Entidad de la Red	Autor (es)	Nombre de la publicación	Editado por	Tipo*	Registro en SCI / SSCI	Participación de académicos externos	Participación de estudiantes	Arbitraje (nacional / internacional)
	Pérez-García G, Ornelas-Arana ML.	El código genético.	Universidad de Guadalajara	Capitulo libro	978-607-8019-70-0	n.d.	n.d.	Nacional
	Perez-García G, García-Cobián TA, Hernández-Zaragoza G, Ornelas-Arana ML.	Cromosomas metafásicos.	Universidad de Guadalajara	Capitulo libro	978-607-8019-70-0	n.d.	n.d.	Nacional
	Pérez-García G, González-Pérez G, Cerda-Camacho FJ, Ceja-Moreno H, Pérez-Ornelas G, Ornelas-Arana ML.	DNA mitocondrial y herencia mitocondrial.	Universidad de Guadalajara	Capitulo libro	978-607-8019-70-0	n.d.	n.d.	Nacional
	Ornelas-Arana ML, Pérez-Ornelas C, García-Olivares EA, Pérez-García G.	Inactivación del cromosoma X: lyonización.	Universidad de Guadalajara	Capitulo libro	978-607-8019-70-0	n.d.	n.d.	Nacional
	Sandoval Rodríguez, Ana Soledad; Salazar Montes, Adriána María y Armensariz Borunda, Juan S	Transición de la Genética a la Medicina Molecular y la Terapia Génica	De la Genética a la Medicina Genómica	Capitulo libro	n.d.	n.d.	n.d.	Nacional
	Corona-Rivera JR	Importancia de la genética en pediatría. En: Rentería-Cárdenas A, editor. Martínez y Martínez Salud y enfermedad del niño y del adolescente 7ª. ed. México: El Manual Moderno, 2012.	El Manual Moderno	Capitulo libro	ISBN: 9786074482935	n.d.	n.d.	Nacional
	Corona-Rivera JR, Ramírez-Dueñas ML.	Teratógenos. En: Rentería-Cárdenas A, editor. Martínez y Martínez Salud y enfermedad del niño y del adolescente 7ª. ed. México: El Manual Moderno, 2012.	El Manual Moderno	Capitulo libro	ISBN: 9786074482935	n.d.	n.d.	Nacional
	Macías-Flores MA, Corona-Rivera JR.	La historia clínica en genética pediátrica. En: Rentería-Cárdenas A, editor. Martínez y Martínez Salud y enfermedad del niño y del adolescente 7ª. ed. México: El Manual Moderno, 2012.	El Manual Moderno	Capitulo libro	ISBN: 9786074482935	n.d.	n.d.	Nacional
	Corona-Rivera JR, Ramírez Dueñas ML.	Dismorfología. En: Rentería-Cárdenas A, editor. Martínez y Martínez Salud y enfermedad del niño y del adolescente 7ª. ed. México: El Manual Moderno, 2012.	El Manual Moderno	Capitulo libro	ISBN: 9786074482935	n.d.	n.d.	Nacional

INVESTIGACIÓN

Publicaciones como resultado de actividades de investigación, 2012								Cuadro 1.7
Entidad de la Red	Autor (es)	Nombre de la publicación	Editado por	Tipo*	Registro en SCI / SSCI	Participación de académicos externos	Participación de estudiantes	Arbitraje (nacional / internacional)
	Corona-Rivera A, Bobadilla-Morales L, Corona-Rivera JR.	Citogenética. En: Rentería-Cárdenas A, editor. Martínez y Martínez Salud y enfermedad del niño y del adolescente 7ª. ed. México: El Manual Moderno, 2012.	El Manual Moderno	Capitulo libro	ISBN: 9786074482935	n.d.	n.d.	Nacional
	Corona-Rivera A, Bobadilla Morales L.	Aspectos genéticos del cáncer infantil. En: Rentería-Cárdenas A, editor. Martínez y Martínez Salud y enfermedad del niño y del adolescente 7ª. ed. México: El Manual Moderno, 2012.	El Manual Moderno	Capitulo libro	ISBN: 9786074482935	n.d.	n.d.	Nacional
	Bobadilla-Morales L, Corona-Rivera JR.	Cromosopatías. En: Rentería-Cárdenas A, editor. Martínez y Martínez Salud y enfermedad del niño y del adolescente 7ª. ed. México: El Manual Moderno, 2012.	El Manual Moderno	Capitulo libro	ISBN: 9786074482935	n.d.	n.d.	Nacional
	Corona-Rivera JR, Arnaud-López L.	Manejo de las enfermedades genéticas. En: Rentería-Cárdenas A, editor. Martínez y Martínez Salud y enfermedad del niño y del adolescente 7ª. ed. México: El Manual Moderno, 2012.	El Manual Moderno	Capitulo libro	ISBN: 9786074482935	n.d.	n.d.	Nacional
	Corona-Rivera JR, Ramírez-Dueñas ML.	Herencia mendeliana y modos de herencia no tradicionales. En: Rentería-Cárdenas A, editor. Martínez y Martínez Salud y enfermedad del niño y del adolescente 7ª. ed. México: El Manual Moderno, 2012.	El Manual Moderno	Capitulo libro	ISBN: 9786074482935	n.d.	n.d.	Nacional
	Bobadilla-Morales, Esmer-Sánchez MC, Corona-Rivera JR.	Asesoramiento genético. En: Rentería-Cárdenas A, editor. Martínez y Martínez Salud y enfermedad del niño y del adolescente 7ª. ed. México: El Manual Moderno, 2012.	El Manual Moderno	Capitulo libro	ISBN: 9786074482935	n.d.	n.d.	Nacional
	Esmer-Sánchez MC, Bravo-Oro A, Corona-Rivera JR.	Errores innatos del metabolismo. En: Rentería-Cárdenas A, editor. Martínez y Martínez Salud y enfermedad del niño y del adolescente 7ª. ed. México: El Manual Moderno, 2012.	El Manual Moderno	Capitulo libro	ISBN: 9786074482935	n.d.	n.d.	Nacional

INVESTIGACIÓN

Publicaciones como resultado de actividades de investigación, 2012								Cuadro 1.7
Entidad de la Red	Autor (es)	Nombre de la publicación	Editado por	Tipo*	Registro en SCI / SSCI	Participación de académicos externos	Participación de estudiantes	Arbitraje (nacional / internacional)
	Corona-Rivera JR	Aspectos genéticos de la infección de vías urinarias. En: López-Marure E, editor: Infecciones en las vías urinarias del niño. Buenos Aires: Editorial Journal, 2012. Pp. 21-27.	Editorial Journal	Capitulo libro	ISBN: 9789871259670	n.d.	n.d.	Internacional
	Ramos Escobedo, Alejandro	Mitos y realidades en el proceso de divorcio	n.d.	Capitulo libro	n.d.	n.d.	n.d.	n.d.
	Ramos Escobedo, Alejandro	Etnografía de un hospital psiquiátrico	n.d.	Capitulo libro	n.d.	n.d.	n.d.	n.d.
	Huerta Amezola, J. Jesús; Pérez García, Irma Susana	Función cognitiva y salud oral en adultos mayores	n.d.	Capitulo libro	n.d.	n.d.	n.d.	n.d.
	Moysén, Luis, Jaime Salvar; Sánchez, Francisco; Matsui Santana, Osmar; Alfaro Alfaro, Noé	Salud Pública: Conceptos, Funciones Esenciales y sus Competencias	Investigación y Educación en Salud Pública Universidad Autónoma de Durango	Capitulo libro	n.d.	n.d.	n.d.	n.d.
	Delgado Rizo Vidal	Sustancias Químicas	Universidad de Guadalajara	Capitulo libro	978-607-450-652-5	n.d.	n.d.	Nacional
	Zavalza Gómez, Ana Bertha; Islas Carbajal, María Cristina; Rincón Sánchez, Ana Rosa	<i>Adipocytokines, Oxidative Stress and Impaired Cardiovascular Functions</i>	Tech, 2012. Ed. University Campus STeP Ri, Rijeka, Croatia. 1º Ed. 2012, pp. 87-118.	Capitulo libro	978-953-51-0552-7.	n.d.	n.d.	Internacional
	Ana Rosa Rincón Sánchez, María Cristina Islas Carbajal, Martha Eloísa Ramos Márquez, Arturo Panduro	Farmacogenética	Libro: Biología Molecular en la Clínica. 2012; 2º Edición, pp. 61-85. Autor: Arturo Panduro. Editorial MC GRAW HILL/ INTERAMERICANA.	Capitulo libro	978-607-15-0694-8	n.d.	n.d.	Internacional
	Rincón Sánchez, Ana Rosa; Islas Carbajal, María Cristina; Ramos Márquez, Martha Eloísa; Panduro Cerda, Arturo	Contaminantes Ambientales y Estrés Oxidativo. Hidrocarburos Halogenados y Metales	ESTRÉS OXIDATIVO Y SU IMPACTO EN LA SALUD. Autores: Fernando Jaramillo Juárez. Textos Universitarios, Universidad Autónoma de Aguascalientes.	Capitulo libro	978-970-728-066-2.	n.d.	n.d.	Nacional
	Escalante, Bruno; Cardona Muñoz, Ernesto Germán; Islas Carbajal, María Cristina; Rincón Sánchez, Ana Rosa	Daño Cardiovascular y Estrés Oxidativo	ESTRÉS OXIDATIVO Y SU IMPACTO EN LA SALUD. Autores: CC. Textos Universitarios, Universidad Autónoma de Aguascalientes.	Capitulo libro	978-970-728-066-2	n.d.	n.d.	Nacional
	Ruiz-Sandoval JL, Villarreal-Careaga J.	Estatinas en enfermedad vascular cerebral	ELSEVIER	Capitulo libro	978-607-504-012-7	n.d.	n.d.	Internacional

INVESTIGACIÓN

Publicaciones como resultado de actividades de investigación, 2012								Cuadro 1.7
Entidad de la Red	Autor (es)	Nombre de la publicación	Editado por	Tipo*	Registro en SCI / SSCI	Participación de académicos externos	Participación de estudiantes	Arbitraje (nacional / internacional)
	Ruiz-Sandoval JL, Chiquete E	Hemorragia intracerebral en el paciente joven	PyDESA	Capitulo libro	978-607-8151-03-5	n.d.	n.d.	Internacional
	Cantu C, Chiquete E, Ruiz-Sandoval JL, Arauz A, Murillo L, Barinagarrementeria F, Villarreal J.	Estilos de vida saludable como piedra angular en la prevención de enfermedad vascular cerebral.	PyDESA	Capitulo libro	978-607-8151-03-5	n.d.	n.d.	Internacional
	Cantu C, Chiquete E, Ruiz-Sandoval JL, Arauz A, Murillo L, Barinagarrementeria F, Villarreal J.	Datos de registros nacionales RENAMEVASC y PREMIER.	PyDESA	Capitulo libro	978-607-8151-03-5	n.d.	n.d.	Internacional
	Sánchez Loyo, L.M.	Neurobiología del suicidio, estrés y conductas suicidas.	Manual Moderno	Capitulo libro	978-607-448-225-6	n.d.	n.d.	Nacional
	Nava Bustos, Gonzalo; Varela Barraza, Julio Agustín; Galindo Torres, Bertha	Valoración de aprendizajes apoyados en TICS y usos lingüísticos en estudiantes de bachillerato	Segunda Generación Ediciones	Capitulo libro	978-607-9147-37-2	n.d.	n.d.	Nacional
	Varela Barraza, Julio; Nava, Gonzalo; Larios Villa, M. Yuriria; Mojardín Heráldez, Ambrosio; Urquidez, María Elena; Rodelo, Norma	Sobre la evaluación de algunos ambientes instruccionales implicados en el e-learning: aprendizaje, transferencia y memoria	Segunda Generación Ediciones	Capitulo libro	978-607-9147-37-2	n.d.	n.d.	Nacional
	Varela Barraza, Julio	Análisis de la translatividad y aprendizaje por transferencia	Segunda Generación Ediciones	Capitulo libro	978-607-9147-37-2	n.d.	n.d.	Nacional
	Díaz García, Irma Fabiola; Arias Merino, Elva Dolores; Ramírez Anguiano, Victor Manuel	Autopercepción de la salud oral en personas mayores	México por la UdeG	Capitulo libro	ISBN 978 607 450 665 5	n.d.	n.d.	Nacional
	Torres-Mendoza BM, Vázquez-Valls E.	Infección e Inmunidad. En: Martínez y Martínez R. Pediatría Martínez: salud del niño y del adolescente. 7ª. ed. México: El Manual Moderno.	n.d.	Capitulo libro	978-607-448-293-5	n.d.	n.d.	n.d.
	Vázquez-Valls E, Torres-Mendoza BM.	El Síndrome de Inmunodeficiencia Adquirida. En: Martínez y Martínez R. Pediatría Martínez: salud del niño y del adolescente. 7ª. ed El Manual Moderno.	n.d.	Capitulo libro	978-607-448-293-	n.d.	n.d.	n.d.

INVESTIGACIÓN

Publicaciones como resultado de actividades de investigación, 2012								Cuadro 1.7
Entidad de la Red	Autor (es)	Nombre de la publicación	Editado por	Tipo*	Registro en SCI / SSCI	Participación de académicos externos	Participación de estudiantes	Arbitraje (nacional / internacional)
	Reynaga-Estrada, Pedro, Vicente Teófilo Muñoz-Fernández, Juan Josué Morales-Acosta	La internacionalización y el respeto en el marco de la creación del Laboratorio de psicología de la actividad física y del deporte en la Universidad de Guadalajara, de México.	Facultad de Ciencias del Deporte. Murcia, España.	Capitulo libro	978-84-695-3535-6	n.d.	n.d.	Internacional
	Sánchez-Martínez, C., Colunga-Rodríguez, C., & Reynaga-Estrada, P	Semejanzas y diferencias entre la narrativa de madres y adolescentes con tentativa suicida.	Revista de Educación y Desarrollo.	Capitulo libro	1665-3572	n.d.	n.d.	Internacional
	Reynaga-Estrada, Pedro; Montaño-Valencia, Alicia Onaqui; Gómez Figueroa, Julio Alejandro; Ruíz Silva, Denis	Aspectos psicológicos del entrenamiento deportivo	Universidad Veracruzana	Capitulo libro	n.d.	n.d.	n.d.	Nacional
	Reynaga-Estrada, Pedro; Montaño-Valencia, Alicia Onaqui; Gómez Figueroa, Julio Alejandro; Ruíz Silva, Denis	Uso de Técnicas de preparación psicológica	Universidad Veracruzana	Capitulo libro	n.d.	n.d.	n.d.	Nacional
	F. López Barón, M. Carrión García, M. Pando Moreno,	Diagnóstico psicosocial en una empresa siderometalúrgica española. "Resultados del FPSICO del INSHT y del inventario de violencia y acoso psicológico en el trabajo IVAPT-E-R".	Secretaría de Salud Laboral de la UGT-CEC. España	Capitulo libro	n.d.	n.d.	n.d.	Internacional
	Aranda Beltrán, Carolina; Pando Moreno, Manuel; León Cortés, Silvia Graciela	Manifestaciones en la Salud de las Mujeres Trabajadoras Agentes de Tránsito y Médicas Familiares de Base de una Ciudad de México	Instituto Municipal de las Mujeres en Guadalajara	Capitulo libro	ISBN 978-607-9231-00-2	n.d.	n.d.	Nacional
	Alfaro Alfaro, Noé; Valadez, Isabel; Matsui, Osmar; Villaseñor Martha	Salud Pública: Funciones esenciales y sus competencias	n.d.	Capitulo libro	978-607-9147-06-8	n.d.	n.d.	n.d.
	Fausto Guerra, Josefina; Brenis Vázquez, Susly Tania; Avendaño, Carlos; Noriega Riande, Gloria Luz	Consideraciones Previas para la Elaboración de Programas de Educación Alimentaria	n.d.	Capitulo libro		n.d.	n.d.	n.d.
	Mejía Mendoza Martha Leticia, Villaseñor Fariás Martha, Martínez Ramírez Armando	Gestión de Recursos Humanos. Enfoques de la Teoría General de la Administración. México: Investigación, Difusión, Educación y Asesorías	Nuevos Enfoques de la Teoría General de la Administración. 77-102	Capitulo libro	978-607-91-47-22-8	n.d.	n.d.	Nacional

INVESTIGACIÓN

Publicaciones como resultado de actividades de investigación, 2012								Cuadro 1.7
Entidad de la Red	Autor (es)	Nombre de la publicación	Editado por	Tipo*	Registro en SCI / SSCI	Participación de académicos externos	Participación de estudiantes	Arbitraje (nacional / internacional)
	Orozco Valerio, María de Jesús; Arias Merino, Elva Dolores; Méndez Magaña, Ana Cecilia	Los descensos abruptos del andar en el adulto mayor	Editorial Universitaria	Capitulo libro	978-607-450-665-5	n.d.	n.d.	Nacional
	Valadez Sierra, María de los Dolores	Aspectos emocionales y sociales de alumnas y alumnos con altas capacidades	Pearson Educación de México, S.A. de C.V.	Capitulo libro	978-607-32-1411-7	n.d.	n.d.	Nacional
	López Ortega Araceli	El aprendizaje situado en un proceso de formación desde el enfoque por competencias profesionales integradas	n.d.	Capitulo libro		n.d.	n.d.	Nacional
	Alvarado Nando Maritza	La evaluación de las competencias docentes como parte de los procesos de reforma	n.d.	Capitulo libro	n.d.	n.d.	n.d.	Nacional
	Salazar Páramo Mario	Espondilitis Anquilosante Juvenil	Roberto Martínez y Martínez y Manual Moderno 7ma Edición	Capitulo libro	n.d.	n.d.	n.d.	Nacional
	Salazar Páramo Mario	Dermatomiositis Juvenil	Roberto Martínez y Martínez y Manual Moderno 7ma Edición	Capitulo libro	n.d.	n.d.	n.d.	Nacional
	Oregón Romero, Edith; Delgado Rizo, Vidal; Luquín de Anda, Ma. Sonia	Sustancias Químicas Capitulo 2	Universidad de Guadalajara	Capitulo libro	n.d.	n.d.	n.d.	Nacional
	Plascencia y Castillo Jesús Gómez	Epilepsia y Trastorno por Déficit de Atención/Hiperactividad	Academia Mexicana de Neurología	Capitulo libro	978-607-00-6256-8	n.d.	n.d.	Nacional
	Plascencia y Castillo Jesús Gómez	Autismo	Academia Mexicana de Neurología	Capitulo libro	978-607-8151-15-8	n.d.	n.d.	Nacional
	Bobadilla Morales, Lucina; Portillo Gómez, Leopoldo; Morfín Otero, Rayo	Bioseguridad en el manejo de agentes infecciosos	Bioseguridad, en manejo de agentes Biológicos- Infecciosos,	Capitulo libro	n.d.	n.d.	n.d.	Nacional
	Barrera SFJ; Martínez RA; Chávez RS; Orozco VMJ; Lozano KFJ; Esparza RD; Briseño FA.	Evaluación en Salud	Investigación Difusión Educación y Asesoría	Capitulo libro	978-968-7846-04-0	n.d.	n.d.	Nacional
	Ramos Escobedo, Alejandro	Mitos y realidades de la vida cotidiana: salud, enfermedad y vida común	n.d.	Antología	n.d.	n.d.	n.d.	Nacional
	González-Perez O, García-Verdugo JM, Quinones-Hinojosa A, Luquín S, Gudino-Cabrera G, González Castañeda RE.	<i>Neural stem cells in the adult brain: from benchside to clinic</i>	Stem Cell Int	Antología	Stem Cell Int	n.d.	n.d.	Internacional

INVESTIGACIÓN

Publicaciones como resultado de actividades de investigación, 2012								Cuadro 1.7
Entidad de la Red	Autor (es)	Nombre de la publicación	Editado por	Tipo*	Registro en SCI / SSCI	Participación de académicos externos	Participación de estudiantes	Arbitraje (nacional / internacional)
	García-García,MR, Campos- Pérez,WY, Lanuza-Morales, MA1,Maldonado-González M, Ruiz-Madrigal, B, Yáñez-Sánchez I, Panduro A, Martínez-López E.	<i>Interaction between - 11391G/A and +45T/G polymorphisms in ADIPOQ gene and environmental factors and their influence on adiponectin, cardiovascular risk and insulin resistance in mexican subjects.</i>	Endocrine Practice	Memoria	n.d.	n.d.	n.d.	Internacional
	García-García Maritza Roxana*, Campos-Pérez Wendy, Lanuza-Morales Maria Antonieta*, Maldonado-González Montserrat, Ruiz-Madrigal Bertha, Yáñez-Sánchez Irineaa*, Panduro Arturo, Martínez-López Erika.	Influencia de la interacción de los polimorfismos - 11391 G/A y +45 T/G del gen ADIPOQ y factores ambientales, en concentraciones séricas de adiponectina, indicadores de riesgo cardiovascular e inflamatorios y resistencia a la insulina en sujetos con diferentes indice de masa corporal	Sociedad mexicana de nutrición y endocrinología	Memoria	n.d.	n.d.	n.d.	Nacional
	Campos Pérez Wendy, García-García Maritza Roxana, Ruiz-Madrigal Bertha, Maldonado-González, Monserrat, Hernández-Nazará Zamira, Panduro Cerda, Arturo, Martínez-López Erika.	Polimorfismo Pro12Ala del gen de PPAR γ 2 y su asociación con concentraciones séricas de lípidos, adiponectina, insulina, proteína c reactiva y parámetros antropométricos en sujetos con normopeso y exceso de peso.	Sociedad mexicana de nutrición y endocrinología	Memoria	n.d.	n.d.	n.d.	Nacional
	Gordillo-Bastidas Elizabeth, Martínez-López Erika, Párrizas-Jiménez Marcelina.	La administración de epigallocatecina 3 galato modula la inflamación, actividad mitocondrial y el perfil adipogénico en preadipocitos: Nuevo enfoque para tratar la obesidad.	Archivos de Ciencia	Memoria	n.d.	n.d.	n.d.	Internacional

INVESTIGACIÓN

Publicaciones como resultado de actividades de investigación, 2012								Cuadro 1.7
Entidad de la Red	Autor (es)	Nombre de la publicación	Editado por	Tipo*	Registro en SCI / SSCI	Participación de académicos externos	Participación de estudiantes	Arbitraje (nacional / internacional)
	García-García, Maritza R; Villanueva-Andrade, Tania; Lanuza-Morales, María Antonieta; Maldonado González, Montserrat; Ruiz-Madrigal, Bertha; Armas Vitela, Araceli; Yáñez-Sánchez, Irínea; Gordillo-Bastidas, Elizabeth; Panduro Cerda, Arturo; Martínez-López, Erika.	Influencia de los polimorfismos -11391G/A y +45T/G del gen AdipoQ sobre concentraciones séricas de adiponectina y resistencia a la insulina en sujetos con diferentes categorías de Índice de Masa Corporal.	Archivos de Ciencia	Memoria	n.d.	n.d.	n.d.	Internacional
	González-Garibay Angélica Sofía, López-Vázquez Alfonso, García-Bañuelos Jesús Javier, Del Angel-Meza Alma Rosa, Sandoval-Rodríguez Ana Soledad, Armendáriz-Borunda Juan S, Bastidas-Ramírez Blanca Estela	Modelo animal de obesidad y resistencia a la insulina inducidas por una dieta alta en grasa elaborada artesanalmente.	Archivos de Ciencia	Memoria	n.d.	n.d.	n.d.	Internacional
	García-González CL, García-Cruz D, García-Cruz MO, Castañeda-Cisneros G, García-Ortiz, JE, Sánchez-Corona J.	<i>A familial case of cantu craniof aciofronto digital syndrome</i>	CLINICAL DYSMORPHOLOGY	Memoria	0962-8827	n.d.	n.d.	Internacional
	Vega López, María Guadalupe ; González Pérez, Guillermo	Homicidios Masculinos en México: Un Análisis Socio-espacial	3º Congreso Nacional de Ciencias Sociales	Memoria	n.d.	n.d.	n.d.	Nacional
	Vega López, María Guadalupe ; González Pérez, Guillermo	Adolescentes transgresores: factores criminógenos comunes entre menores infractores y adolescentes escolarizados	3º Congreso Nacional de Ciencias Sociales	Memoria	n.d.	n.d.	n.d.	Nacional
	Vega López, María Guadalupe; González Pérez, Guillermo; Muñoz de la Torre, Armando	El Aumento de la Violencia Homicida Frena el Incremento de la Esperanza de Vida Masculina en México	XIV Congreso Internacional Avances en Medicina	Memoria	n.d.	n.d.	n.d.	Internacional
	Vega López, María Guadalupe ; González Pérez, Guillermo	Cambios Demográficos, Disparidades Sociales y Salud Infantil en América Latina	XIV Congreso Internacional Avances en Medicina	Memoria	n.d.	n.d.	n.d.	Internacional

INVESTIGACIÓN

Publicaciones como resultado de actividades de investigación, 2012								Cuadro 1.7
Entidad de la Red	Autor (es)	Nombre de la publicación	Editado por	Tipo*	Registro en SCI / SSCI	Participación de académicos externos	Participación de estudiantes	Arbitraje (nacional / internacional)
	Vega López, María Guadalupe ; González Pérez, Guillermo	<i>Bullying at secondary school: analysing the profile of aggressors</i>	2° ISA Forum ff Sociology	Memoria	n.d.	n.d.	n.d.	Internacional
	Vega López, María Guadalupe ; González Pérez, Guillermo	<i>Firearm Homicide In México 1990-2009: Trends, Spatial Variations And Associated Factors</i>	2° ISA Forum ff Sociology	Memoria	n.d.	n.d.	n.d.	Internacional
	Vega López, María Guadalupe ; González Pérez, Guillermo	<i>Population challenges in health equity</i>	2° ISA Forum ff Sociology	Memoria	n.d.	n.d.	n.d.	Internacional
	Vega López, María Guadalupe	<i>Yout Homicide In Mexico: Trends And Socio-Spatial Variations, 1990-2009</i>	54th International Conference Of Americanist	Memoria	n.d.	n.d.	n.d.	Internacional
	Vega López, María Guadalupe ; González Pérez, Guillermo	<i>Comparing your offenders and teenagers in secondary school: are there common criminogenic factors a study in Guadalajara</i>	54th International Conference Of Americanist	Memoria	n.d.	n.d.	n.d.	Internacional
	Vega López, María Guadalupe ; González Pérez, Guillermo	Violencia y armas de fuego en México: una combinación cada vez más letal	XXIII Semana Nacional de Investigación Científica	Memoria	n.d.	n.d.	n.d.	Nacional
	Vega López, María Guadalupe ; González Pérez, Guillermo	Capacidad funcional, cognitiva y afectiva en adultos mayores que sufrieron caídas	Congreso Internacional de Investigación Academia	Memoria	n.d.	n.d.	n.d.	Nacional
	González Pérez, Guillermo	Factores biosociales maternos e relativos aos servicios da saude asociados con Césarianas na Nicaragua	I Seminario Nacional da Pesquisa en Enfermagem Obstetrica	Memoria	n.d.	n.d.	n.d.	Internacional
	Vicente Flores, Raúl	Trabajo académico y condiciones psicosociales	5° Congreso Internacional de Sociología	Memoria	978-607-115-1	n.d.	n.d.	Internacional
	JL Granados-Hernández, VO Moreno-Martínez, AL Zamora-Perez	<i>Increased number of micronuclei and nuclear anomalies in buccal mucosa cells from people exposed to alcohol-containing mouthwash</i>	Archivos de Ciencia. 2012;4:57-59	Memoria	n.d.	n.d.	n.d.	Internacional
	Gómez Cobos, Rosa Patricia; González Montemayor, Tomas; González , Mario Angel	Aplicación del Software	n.d.	Memoria	n.d.	n.d.	n.d.	n.d.
	Aranda Beltrán, Carolina; González Baltazar, Raquel; Pando Moreno, Manuel; Torres López, Teresa; Salazar Estrada, José G.	Factores de Riesgo Psicosocial Laborales y Síndrome de burnout en Médicos de familia en tres Instituciones Públicas de Salud, Guadalajara, México	XIV Congreso Internacional Avances en Medicina, Guad, Méx	Memoria	n.d.	n.d.	n.d.	Internacional

INVESTIGACIÓN

Publicaciones como resultado de actividades de investigación, 2012								Cuadro 1.7
Entidad de la Red	Autor (es)	Nombre de la publicación	Editado por	Tipo*	Registro en SCI / SSCI	Participación de académicos externos	Participación de estudiantes	Arbitraje (nacional / internacional)
	Beltrán, Carolina Aranda; Pando Moreno, Manuel; Torres López, Teresa M; Salazar Estrada, José G	<i>Associations Among sociodemographic and Labor Variables And Diseases Groups with the Presence of Phychosocial Factors in Workers of the Electric Train System, Guadalajara, México</i>	30 International Congress on Occupational Health	Memoria	n.d.	n.d.	n.d.	Internacional
	Aranda Beltrán Carolina, López González José Luis, Barraza Salas, José Horacio.	Variables sociodemográficas y factores psicosociales en los trabajadores de la industria de la transformación de la masa, Tepic, México	XVI Congreso Internacional de Salud en el Trabajo, FeNaSTAC	Memoria	n.d.	n.d.	n.d.	Internacional
	Aguirre Moreno José Alcides, Salazar Estrada José Gpe, Aranda Beltrán Carolina, Aguirre Moreno Martín Alberto, Olivares Orozco María Petrita, Sahagún Flores José Ernesto	Estrés laboral organizacional en personal de enfermería (2008-2011), de un hospital federal de tercer nivel den el Estado de Jalisco	XVI Congreso Internacional de Salud en el Trabajo, FeNaSTAC	Memoria	n.d.	n.d.	n.d.	Internacional
	Gutiérrez Muñoz Juan Carlos, Pando Moreno Manuel, Aranda Beltrán Carolina, Colunga Cecilia, Contreras Mónica	Factores psicosociales negativos, york engagement y burnout en administrativos de una empresa textil, con sede en Argentina y México, 2011	XVI Congreso Internacional de Salud en el Trabajo, FeNaSTAC	Memoria	n.d.	n.d.	n.d.	Internacional
	Fausto Guerra, Josefina; Valdez López, Rosa María; Alfaro Alfaro, Noé; Loreto Garibay, Oscar; Villaseñor Farías, Martha; López Zermeño, María del Carmen	Eficacia de una intervención educactiva en la modificación del estilo de vida en adultos mayores con diabetes mellitus tipo 2 en una comunidad de Tlaquepaque, Jalisco.	XIV Congreso Internacional Avances en Medicina Hospitales Civiles 2012	Memoria	n.d.	n.d.	n.d.	Internacional
	Fausto Guerra, Josefina; Lozano Kasten, Felipe de J; Ma. Valdez López, Rosa; Valadez Figueroa, Isabel; Rizo Curiel, Genoveva, Loreto Garibay, Oscar	Intervención Educativa alimentaria para la prevención de la obesidad en la Comunidad de San Jerónimo, Municipio de San Martín Hidalgo, Jalisco.	XIV Congreso Internacional Avances en Medicina Hospitales Civiles 2012	Memoria	n.d.	n.d.	n.d.	Internacional
	Lyra-González Iván, Jiménez-Luévano Miguel A., Fernández-Galindo David, González-Estrada Mario, Bueno-Topete Miriam,	Frecuencia de Hepatitis B oculta en pacientes con infección crónica por el Virus de la Hepatitis C	Archivos de Ciencia	Memoria	n.d.	n.d.	n.d.	Internacional

INVESTIGACIÓN

Publicaciones como resultado de actividades de investigación, 2012								Cuadro 1.7
Entidad de la Red	Autor (es)	Nombre de la publicación	Editado por	Tipo*	Registro en SCI / SSCI	Participación de académicos externos	Participación de estudiantes	Arbitraje (nacional / internacional)
	Macías-Barragán José, Caliguri Alessandra, Huerta-Olvera Selene G, Novo Erica, Parola Maurizio, Pinzani Massino, Armendáriz-Borunda Juan.	Pirfenidone reduce los efectos fibrogénicos e inflamatorios inducidos por estrés oxidativo a través de la activación de Nrf2 en cultivo primario de células estelares hepáticas	Archivos de Ciencia	Memoria	n.d.	n.d.	n.d.	Internacional
	González-Cuevas Jaime, García-Bañuelos Jesús J, Sánchez-Díaz Luis A., Navarro-Partida José, Armendáriz-Borunda Juan	Marcadores pro y antioxidantes que definen en perfil y dinámica de la activación plaquetaria ex vivo	Archivos de Ciencia	Memoria	n.d.	n.d.	n.d.	Internacional
	Mena-Enríquez Mayra, Sandoval-Rodríguez Ana, Armendáriz-Borunda Juan.	La terapia génica con un virus Adeno-asociado que expresa el receptor truncado tipo II para TGFbeta (TBRIIACYT) disminuye la expresión génica de TGFbeta en cultivo de hepatocitos.	Archivos de Ciencia	Memoria	n.d.	n.d.	n.d.	Internacional
	Flores-Contreras Lucía, Sandoval-Rodríguez Ana Soledad, Mena-Enríquez Mayra, Armendáriz-Borunda Juan.	El tratamiento con Pirfenidona produce una importante disminución de la inflamación, fibrosis y esteatosis e incrementa la expresión del CB2 en pacientes con hepatitis crónica	Archivos de Ciencia	Memoria	n.d.	n.d.	n.d.	Internacional
	García-Bañuelos Jesús, González-Cuevas Jaime, Bastidas-Ramírez Estela, Ocegüera-Contreras Edén, Armendáriz-Borunda	Utilización de linfocitos para producción de proteínas recombinantes	Archivos de Ciencia	Memoria	n.d.	n.d.	n.d.	Internacional
	Hernández-Ortega Luis Daniel, Ruiz-Corro Luis Alberto, Sandoval-Rodríguez Ana Soledad, González-Cuevas Jaime, Sobrevilla-Navarro Ana Alondra, Armendáriz-Borunda Juan Salazar-Montes Adriána María.	Quercentina mejora la fibrosis hepática inhibiendo la activación, promoviendo la apoptosis de las células estelares hepáticas y regulando el balance de las moléculas pro y antifibrogénicas.	Archivos de Ciencia	Memoria	n.d.	n.d.	n.d.	Internacional
	González Cuevas, Jaime; García Bañuelos, Jesús Javier; Navarro Partida, José; Armendáriz Borunda, Juan	<i>Platelet Activation during Storage Depends on Oxidative damage and Fibrinolytic Factors Activation</i>	Archivos de Ciencia	Memoria	n.d.	n.d.	n.d.	Internacional

INVESTIGACIÓN

Publicaciones como resultado de actividades de investigación, 2012								Cuadro 1.7
Entidad de la Red	Autor (es)	Nombre de la publicación	Editado por	Tipo*	Registro en SCI / SSCI	Participación de académicos externos	Participación de estudiantes	Arbitraje (nacional / internacional)
	Armendáriz Borunda, Juan	Estudio comparativo de dos modelos experimentales en estenosis esofágica por cáusticos en ratas.	XLV congreso Nacional de Cirugía Pediátrica	Memoria	n.d.	n.d.	n.d.	Nacional
	Flores-Contreras Lucía, Sandoval-Rodríguez Ana Soledad, Mena-Enríquez Mayra, Armendáriz-Borunda Juan.	El tratamiento por dos años con pirfenidona en pacientes con hepatitis crónica, mejora la fibrosis, necroinflamación y esteatosis al regular la expresión de los receptores CB1, CB2 y los niveles séricos de TGFb e IL6.	Annals of Hepatology	Memoria	n.d.	n.d.	n.d.	Internacional
	Sandoval-Rodríguez Ana Soledad, Mena-Enríquez, j. Prieto Valtueña, G. González Aseguinolaza, Mayra, Armendáriz-Borunda Juan.	<i>Decrease of gene expression of TGFb in HUH Cells using an adenno-associated vector expressing a truncated receptor type II for TGFb</i>	Annals of Hepatology	Memoria	n.d.	n.d.	n.d.	Internacional
	Hernández-Ortega Luis Daniel, Ruíz-Corro Luis Alberto, Sandoval-Rodríguez Ana Soledad, González-Cuevas Jaime, Sobrevilla-Navarro Ana Alondra, Armendáriz-Borunda Juan Salazar-Montes Adriána María.	<i>Quercetin decreases hepatic fibrosis by reducing hepatic stellate cells and regulating the balance of pro and anti fibrogenic molecules</i>	Annals of Hepatology	Memoria	n.d.	n.d.	n.d.	Internacional
	Valle Barbosa María Ana	Evolución histórica de la tuberculosis	Día Mundial de la Tuberculosis	Memoria	n.d.	n.d.	n.d.	Internacional
	Valle Barbosa, María Ana; Flores Villavicencio, María Elena	Capacidad funcional, cognitiva y afectiva en adultos mayores que sufren caídas	XIV Congreso Internacional de Investigación de Academia Journal	Memoria	n.d.	n.d.	n.d.	Internacional
	Muñoz de la Torre Armando	Mortalidad atribuible al tabaquismo en ancianos, México 1988-1993	XIV Congreso Internacional de Avances en Medicina 2012	Memoria	n.d.	n.d.	n.d.	Internacional
	Muñoz de la Torre Armando	Semblanza de Fray Antonio Alcalde	XIV Congreso Internacional de Avances en Medicina 2012	Memoria	n.d.	n.d.	n.d.	Internacional
	Flores Villavicencio María Elena	Evaluación cognitivo-afectivo en adultos mayores con complicaciones de caídas	XIV Congreso Internacional de Avances en Medicina 2012	Memoria	n.d.	n.d.	n.d.	Internacional

INVESTIGACIÓN

Publicaciones como resultado de actividades de investigación, 2012								Cuadro 1.7
Entidad de la Red	Autor (es)	Nombre de la publicación	Editado por	Tipo*	Registro en SCI / SSCI	Participación de académicos externos	Participación de estudiantes	Arbitraje (nacional / internacional)
	Flores Villavicencio María Elena	Autoevaluación del profesor: propuesta para los procesos de acreditación	Congreso Internacional Acreditación y Certificación de Programas e Instituciones de Educación Superior 2012	Memoria	n.d.	n.d.	n.d.	Internacional
	Ramos Escobedo Alejandro	Acercamiento a la comprensión y visibilización de la violencia laboral: la salud mental de los trabajadores de la salud mental.	XXI Jornadas Estatales de Actualización de Enfermería 2012	Memoria	n.d.	n.d.	n.d.	Nacional
	Flores Raúl Vicente	Factores psicosociales y trabajo académico. El caso de un centro universitario regional de la Universidad de Guadalajara	Congreso Internacional de Factores Psicosociales en el Trabajo	Memoria	n.d.	n.d.	n.d.	Nacional
	Flores Raúl Vicente	El desgaste profesional en académicos y su relación con variables sociodemográficas y psicosociales	Congreso Internacional de Factores Psicosociales en el Trabajo	Memoria	n.d.	n.d.	n.d.	n.d.
	Arellano, Laura Patricia; Jiménez, Griselda; López, Saralyn; Gómez, María Guadalupe; Huerta, Elba del Rosario; Rubio, Dora María; Serrano, María Cristina; Gómez, Rosa Patricia	Características de las madres de preescolares de la región Ciénega de Jalisco, que premian con dulces a sus hijos	n.d.	Memoria	n.d.	n.d.	n.d.	n.d.
	Atilano, Juan José; Taylor, Saralyn; Gómez, María Guadalupe; Huerta, María Raquel; González, Martha Alicia; Rubio, Dora María; Rodríguez, Teresa del Rocio	Factores asociados a la presencia de caries en preescolares de la región Ciénega de Jalisco, México	n.d.	Memoria	n.d.	n.d.	n.d.	n.d.
	Arellano, Laura Patricia; Jiménez, Griselda; Gómez, María Guadalupe; Huerta, Elba de Rosario ; López, Saralyn, Rubio, Dora María; Díaz, Ricardo. González, Martha Alicia	Prácticas de alimentación en preescolares de la zona Ciénega de Jalisco, México	n.d.	Memoria	n.d.	n.d.	n.d.	n.d.

INVESTIGACIÓN

Publicaciones como resultado de actividades de investigación, 2012								Cuadro 1.7
Entidad de la Red	Autor (es)	Nombre de la publicación	Editado por	Tipo*	Registro en SCI / SSCI	Participación de académicos externos	Participación de estudiantes	Arbitraje (nacional / internacional)
	Gómez Rivera MG, Huerta Franco ER, González Palacios MA, Rubio Castellón DM, Atilano García JJ, Terrazas Terrazas O, Rodríguez Orozco TR., Olmedo Sánchez AB	Índice de piezas dentarias cariadas, extraídas y obturadas, en ocho municipios de la región Ciénega, Estado de Jalisco, 2009	n.d.	Memoria	n.d.	n.d.	n.d.	n.d.
	Ledezma-Escalante Carmen Alejandra, Jarillo-Quijada Ma. Dolores, Gayosso-Vázquez Catalina, Fernández-Vázquez José Luis, Morfin Rayo, Rodríguez-Noriega Eduardo, Girón Jorge, Santos-Preciado José Ignacio, Alcántar-Curiel María Dolores	Participación de pili tipo 1 y pili tipo 3 en la producción de biopelícula de <i>Klebsiella pneumoniae</i> multiresistente y causante de infecciones nosocomiales	Enfermedades Infecciosas y Microbiología	Memoria	1870-1388	n.d.	n.d.	Nacional
	Jarillo-Quijada Ma. Dolores, Ledezma-Escalante Carmen Alejandra, Gayosso-Vázquez Catalina, Fernández-Vázquez José Luis, Morfin Rayo, Rodríguez-Noriega Eduardo, Girón Jorge, Santos-Preciado José Ignacio, Alcántar-Curiel María Dolores	Producción de biopelículas de <i>Klebsiella pneumoniae</i> multiresistente y causante de infecciones nosocomiales	Enfermedades Infecciosas y Microbiología	Memoria	1870-1388	n.d.	n.d.	Nacional
	Flores-Treviño Samantha, Morfin Rayo, Rodríguez-Noriega Eduardo, Hernández Yoxan, Rodríguez Navid, González-Díaz Esteban, González Gloria, Garza-González Elvira.	Perfiles de resistencia a Antifímicos y mutaciones en genes asociados a resistencia a izoniazida de aislamientos clínicos de <i>Mycobacterium tuberculosis</i> de Guadalajara.	Enfermedades Infecciosas y Microbiología	Memoria	1870-1388	n.d.	n.d.	Nacional
	López-Salas Perla, Liaca-Díaz Jorge, Morfin-Otero Rayo, Rodríguez-Noriega Eduardo, Tinoco Juan Carlos, González Gloria, Garza-González Elvira.	Epidemiología molecular de aislamientos clínicos de <i>Enterococcus faecalis</i> de tres estados de México.	Enfermedades Infecciosas y Microbiología	Memoria	1870-1388	n.d.	n.d.	Nacional

INVESTIGACIÓN

Publicaciones como resultado de actividades de investigación, 2012								Cuadro 1.7
Entidad de la Red	Autor (es)	Nombre de la publicación	Editado por	Tipo*	Registro en SCI / SSCI	Participación de académicos externos	Participación de estudiantes	Arbitraje (nacional / internacional)
	Fernández-Vázquez José Luis, Gayosso-Vázquez Catalina, Jarillo-Quijada Ma. Dolores, Ledezma-Escalante Carmen Alejandra, Morfín Rayo, Melchor-Merino Alfonso, Rodríguez-Noriega Eduardo, Santos-Preciado José Ignacio, Girón Jorge, Alcántar-Curiel María Dolores.	Identificación y caracterización del gene <i>ecpA</i> en cepas de <i>Klebsiella pneumoniae</i> multirresistente de origen nosocomial.	Enfermedades Infecciosas y Microbiología	Memoria	1870-1388	n.d.	n.d.	Nacional
	Mendoza-Olazarán Soraya, Morfín-Otero Rayo, Rodríguez-Noriega Eduardo, Liaca-Díaz Jorge, González-Díaz Esteban, Pérez-Gómez Héctor Raúl, González Gloria, Garza-González Elvira.	Caracterización microbiológica y molecular de <i>Staphylococcus hominis</i> resistentes a metilina aislados de sangre: evidencia de un nuevo SCCmec	Enfermedades Infecciosas y Microbiología	Memoria	1870-1388	n.d.	n.d.	Nacional
	Vázquez-León M., González-Díaz E., Morfín-Otero M.R., Haro-Gómez H.L., García-Blanco J.C., Ochoa-García I.V., León-Garnica G., Pérez-Gómez H.R., Rivera-Mercado M.E., Rodríguez-Noriega E.	Comparación del valor de la procalcitonina (PTC) en bacteremia comunitaria contra nosocomiales	XIV Congreso Internacional Avances en Medicina	Memoria	1405-7980	n.d.	n.d.	Internacional
	Pajarito-González A., Morales-Orozco H.L., González-Díaz E., Morfín-Otero Rayo, León-Garnica G., Pérez-Gómez H.R., Esparza-Ahumada S., Rodríguez-Noriega Eduardo.	Características Clínicas y Epidemiológicas de los pacientes infectados con <i>E. coli</i> productora de betalactamasas de espectro extendido en el antiguo Hospital Civil de Guadalajara	XIV Congreso Internacional Avances en Medicina	Memoria	1405-7980	n.d.	n.d.	Internacional

INVESTIGACIÓN

Publicaciones como resultado de actividades de investigación, 2012								Cuadro 1.7
Entidad de la Red	Autor (es)	Nombre de la publicación	Editado por	Tipo*	Registro en SCI / SSCI	Participación de académicos externos	Participación de estudiantes	Arbitraje (nacional / internacional)
	García-Blanco J. C, Haro-Gómez H. L, Morfin-Otero Rayo, Rivera M. M. E., Ortega- Ruiz A, Gómez de Alba S, González-Díaz E, León-Garnica G, Pérez-Gómez H, R, Heredia-Cervantes J, Esparza-Ahumada S, Rodríguez-Noriega E.	Infección del torrente sanguíneo por <i>Acinetobacter baumannii</i> en el Antiguo Hospital Civil "Fray Antonio Alcalde" visión clínica y epidemiológica.	XIV Congreso Internacional Avances en Medicina	Memoria	1405-7980	n.d.	n.d.	Internacional
	C. A. Ledezma-Escalante, M. D. Jarillo-Quijada, J. L. Fernández-Vázquez, C. Gayosso-Vázquez, R. Morfin-Otero, E. Rodríguez-Noriega, J. I. Santos-Preciado, J. A. Girón.	<i>Association of biofilm formation and antimicrobial resistance in endemicity of clinical isolates of klebsiella, Pneumoniae. M. D. Alcántar-Curiel</i>	ASM Conferences on Biofilms	Memoria	n.d.	n.d.	n.d.	Internacional
	C. A. Ledezma-Escalante, M. D. Jarillo-Quijada, J. L. Fernández-Vázquez, C. Gayosso-Vázquez, R. Morfin-Otero3, E. Rodríguez-Noriega, J. I. Santos-Preciado, J. A. Girón	<i>Identification of fimbrial adhesions and biofilm formation in clinical isolates of klebsiella pneumoniae. M. D. Alcántar-Curiel</i>	ASM Conferences on Biofilms	Memoria	n.d.	n.d.	n.d.	Internacional
	S. M. Flores-Treviño, R. Morfin-Otero, E. Rodríguez-Noriega, G. González, Y. Hernández, N. Rodríguez, E. González-Díaz, E. Garza-González.	<i>Phenotypic Resistance Profiles and Gene Mutations Associated to Isoniazid and Rifampicin Resistance of Clinical Isolates of Mycobacterium tuberculosis from Guadalajara, Mexico</i>	Interscience Conference on Antimicrobial Agents and Chemotherapy	Memoria	n.d.	n.d.	n.d.	Internacional
	Emanuela, C; Lichtner, M; González Díaz, E; Morfin Otero, M; Rodríguez Noriega, E; Savinelli, S; Perez Gómez, H; Mastroianni, C; Vullo, V	<i>Diabetes Mellitus is Important as HIV for Development of Tuberculosis Control Programmes: Seven Years Experience in a Mexican Teaching Hospital.</i>	Interscience Conference on Antimicrobial Agents and Chemotherapy	Memoria	n.d.	n.d.	n.d.	Internacional

INVESTIGACIÓN

Publicaciones como resultado de actividades de investigación, 2012								Cuadro 1.7
Entidad de la Red	Autor (es)	Nombre de la publicación	Editado por	Tipo*	Registro en SCI / SSCI	Participación de académicos externos	Participación de estudiantes	Arbitraje (nacional / internacional)
	Gómez Rivera MG, Huerta Franco ER, González Palacios MA, Rubio Castillón DM, Atilano García JJ, Terrazas Terrazas O, Rodríguez Orozco TR., Olmedo Sánchez AB	Índice de piezas dentarias cariadas, extraídas y obturadas, en ocho municipios de la región Ciénega, Estado de Jalisco, 2009	n.d.	Memoria	n.d.	n.d.	n.d.	n.d.
	Ledezma-Escalante Carmen Alejandra, Jarillo-Quijada Ma. Dolores, Gayosso-Vázquez Catalina, Fernández-Vázquez José Luis, Morfin Rayo, Rodríguez-Noriega Eduardo, Girón Jorge, Santos-Preciado José Ignacio, Alcántar-Curiel María Dolores	Participación de pili tipo 1 y pili tipo 3 en la producción de biopelícula de <i>Klebsiella pneumoniae</i> multiresistente y causante de infecciones nosocomiales	Enfermedades Infecciosas y Microbiología	Memoria	1870-1388	n.d.	n.d.	Nacional
	Jarillo-Quijada Ma. Dolores, Ledezma-Escalante Carmen Alejandra, Gayosso-Vázquez Catalina, Fernández-Vázquez José Luis, Morfin Rayo, Rodríguez-Noriega Eduardo, Girón Jorge, Santos-Preciado José Ignacio, Alcántar-Curiel María Dolores	Producción de biopelículas de <i>Klebsiella pneumoniae</i> multiresistente y causante de infecciones nosocomiales	Enfermedades Infecciosas y Microbiología	Memoria	1870-1388	n.d.	n.d.	Nacional
	Flores-Treviño Samantha, Morfin Rayo, Rodríguez-Noriega Eduardo, Hernández Yoxan, Rodríguez Navid, González-Díaz Esteban, González Gloria, Garza-González Elvira.	Perfiles de resistencia a Antifímicos y mutaciones en genes asociados a resistencia a isoniazida de aislamientos clínicos de <i>Mycobacterium tuberculosis</i> de Guadalajara.	Enfermedades Infecciosas y Microbiología	Memoria	1870-1388	n.d.	n.d.	Nacional
	López-Salas Perla, Liaca-Díaz Jorge, Morfin-Otero Rayo, Rodríguez-Noriega Eduardo, Tinoco Juan Carlos, González Gloria, Garza-González Elvira.	Epidemiología molecular de aislamientos clínicos de <i>Enterococcus faecalis</i> de tres estados de México.	Enfermedades Infecciosas y Microbiología	Memoria	1870-1388	n.d.	n.d.	Nacional

INVESTIGACIÓN

Publicaciones como resultado de actividades de investigación, 2012								Cuadro 1.7
Entidad de la Red	Autor (es)	Nombre de la publicación	Editado por	Tipo*	Registro en SCI / SSCI	Participación de académicos externos	Participación de estudiantes	Arbitraje (nacional / internacional)
	Fernández-Vázquez José Luis, Gayosso-Vázquez Catalina, Jarillo-Quijada Ma. Dolores, Ledezma-Escalante Carmen Alejandra, Morfín Rayo, Melchor-Merino Alfonso, Rodríguez-Noriega Eduardo, Santos-Preciado José Ignacio, Giron Jorge, Alcántar-Curiel María Dolores.	Identificación y caracterización del gene <i>ecpA</i> en cepas de <i>Klebsiella pneumoniae</i> multirresistente de origen nosocomial.	Enfermedades Infecciosas y Microbiología	Memoria	1870-1388	n.d.	n.d.	Nacional
	Mendoza-Olazarán Soraya, Morfín-Otero Rayo, Rodríguez-Noriega Eduardo, Llaca-Díaz Jorge, González-Díaz Esteban, Pérez-Gómez Héctor Raúl, González Gloria, Garza-González Elvira.	Caracterización microbiológica y molecular de <i>Staphylococcus hominis</i> resistentes a metilina aislados de sangre: evidencia de un nuevo SCCmec	Enfermedades Infecciosas y Microbiología	Memoria	1870-1388	n.d.	n.d.	Nacional
	Vázquez-León M., González-Díaz E., Morfín-Otero M.R., Haro-Gómez H.L., García-Blanco J.C., Ochoa-García I.V., León-Garnica G., Pérez-Gómez H.R., Rivera-Mercado M.E., Rodríguez-Noriega E.	Comparación del valor de la procalcitonina (PTC) en bacteremia comunitaria contra nosocomiales	XIV Congreso Internacional Avances en Medicina	Memoria	1405-7980	n.d.	n.d.	Internacional
	Pajarito-González A., Morales-Orozco H.L., González-Díaz E., Morfín-Otero Rayo, León-Garnica G., Pérez-Gómez H.R., Esparza-Ahumada S., Rodríguez-Noriega Eduardo.	Características Clínicas y Epidemiológicas de los pacientes infectados con <i>E. coli</i> productora de betalactamasas de espectro extendido en el antiguo Hospital Civil de Guadalajara	XIV Congreso Internacional Avances en Medicina	Memoria	1405-7980	n.d.	n.d.	Internacional

INVESTIGACIÓN

Publicaciones como resultado de actividades de investigación, 2012								Cuadro 1.7
Entidad de la Red	Autor (es)	Nombre de la publicación	Editado por	Tipo*	Registro en SCI / SSCI	Participación de académicos externos	Participación de estudiantes	Arbitraje (nacional / internacional)
	García-Blanco J. C., Haro-Gómez H. L., Morfin-Otero Rayo, Rivera M. M. E., Ortega- Ruiz A, Gomez de Alba S, González-Díaz E, León-Garnica G, Pérez-Gómez H, R, Heredia-Cervantes J, Esparza-Ahumada S, Rodríguez-Noriega E.	Infección del torrente sanguíneo por <i>Acinetobacter baumannii</i> en el Antiguo Hospital Civil "Fray Antonio Alcalde" visión clínica y epidemiológica.	XIV Congreso Internacional Avances en Medicina	Memoria	1405-7980	n.d.	n.d.	Internacional
	C. A. Ledezma-Escalante, M. D. Jarillo-Quijada, J. L. Fernández-Vázquez, C. Gayosso-Vázquez, R. Morfin-Otero, E. Rodríguez-Noriega, J. I. Santos-Preciado, J. A. Girón.	<i>Association of biofilm formation and antimicrobial resistance in endemicity of clinical isolates of klebsiella, Pneumoniae. M. D. Alcántar-Curiel</i>	ASM Conferences on Biofilms	Memoria	n.d.	n.d.	n.d.	Internacional
	C. A. Ledezma-Escalante, M. D. Jarillo-Quijada, J. L. Fernández-Vázquez, C. Gayosso-Vázquez, R. Morfin-Otero3, E. Rodríguez-Noriega, J. I. Santos-Preciado, J. A. Girón	<i>Identification of fimbrial adhesions and biofilm formation in clinical isolates of klebsiella pneumoniae. M. D. Alcántar-Curiel</i>	ASM Conferences on Biofilms	Memoria	n.d.	n.d.	n.d.	Internacional
	S. M. Flores-Treviño, R. Morfin-Otero, E. Rodríguez-Noriega, G. González, Y. Hernández, N. Rodríguez, E. González-Díaz, E. Garza-González.	<i>Phenotypic Resistance Profiles and Gene Mutations Associated to Isoniazid and Rifampicin Resistance of Clinical Isolates of Mycobacterium tuberculosis from Guadalajara, Mexico</i>	Interscience Conference on Antimicrobial Agents and Chemotherapy	Memoria	n.d.	n.d.	n.d.	Internacional
	Emanuela, C; Lichtner, M; González Díaz, E; Morfin Otero, M; Rodríguez Noriega, E; Savinelli, S; Perez Gómez, H; Mastroianni, C; Vullo, V	<i>Diabetes Mellitus is Important as HIV for Development of Tuberculosis Control Programmes: Seven Years Experience in a Mexican Teaching Hospital.</i>	Interscience Conference on Antimicrobial Agents and Chemotherapy	Memoria	n.d.	n.d.	n.d.	Internacional

INVESTIGACIÓN

Publicaciones como resultado de actividades de investigación, 2012								Cuadro 1.7
Entidad de la Red	Autor (es)	Nombre de la publicación	Editado por	Tipo*	Registro en SCI / SSCI	Participación de académicos externos	Participación de estudiantes	Arbitraje (nacional / internacional)
	Hernández Rivas, María Isabel; Manzo Palomera, Rocío; Silva González, Gabriela; Martín Zermeño, Jorge Eduardo; Sánchez Michel, Ángel Alfredo; Ruvalcaba Muñoz, Leobardo; Díaz García, Irma Fabiola	Índices de CDOE y de fluorosis dental en pobladores con dentición mixta de la zona cañera de Jalisco	Archivos de Ciencia	Memoria	ISSN 2007-2139	n.d.	n.d.	Internacional
	Díaz-García Irma Fabiola, Arias-Merino Elva Dolores, Arias-Merino Martha Judith, Cuevas-Contreras Jazmín, Ramírez-Anguiano Víctor Manuel	Autopercepción de la salud bucal, características sociales y depresión en personas mayores del estado de Colima	Archivos de Ciencia	Memoria	ISSN 2007-2139	n.d.	n.d.	Internacional
	Balcazar Partida, Nidia María; Alcántara Hernández, Elizabeth; Balcazar Partida, Lorena; Medina Águilar, Samuel; del Toro Avalos, Rafaela	Evaluación del conocimiento y uso de Software "PREZI"	RMD- Material Didáctico Innovador Nuevas Tecnologías Educativas	Memoria	ISSN1870-2066	n.d.	n.d.	Internacional
	Balcazar Partida Nidia María, Alcántara Hernández Elizabeth, Sarrano Zaragoza María Cristina, Huerta Franco Elba del Rosario, Gómez Cobos Patricia, González Palacios Martha Patricia, González Palacios Martha Alicia	Su pediatra le dice cómo prevenir la caries dental de sus niños	n.d.	Memoria	ISBN 978-607-95228	n.d.	n.d.	Nacional
CUCSH	Jesús López Salas	1.El personaje conceptual como criterio de persuasión en el pensamiento de Michel Onfray.	CUCSH	n.d.	en proceso	n.d.	n.d.	n.d.
	Macías Huerta, María del Carmen	Accesibilidad potencial a unidades de salud públicas en el municipio de Tlajomulco de Zúñiga, Jalisco	RNIU	n.d.	9766077856818	n.d.	n.d.	n.d.
	Inozemtseva Olga	Acción de las drogas en el cerebro.	El Manual Moderno	n.d.	9786074482737	n.d.	n.d.	n.d.
	Jorge Chaires Zaragoza.	Administración e impartición de justicia	Cancyt-UdeG	n.d.		n.d.	n.d.	n.d.

INVESTIGACIÓN

Publicaciones como resultado de actividades de investigación, 2012								Cuadro 1.7
Entidad de la Red	Autor (es)	Nombre de la publicación	Editado por	Tipo*	Registro en SCI / SSCI	Participación de académicos externos	Participación de estudiantes	Arbitraje (nacional / internacional)
	González Trujillo, Ma. de Lourdes	Algunos testimonios del acercamiento a la Insuficiencia Renal Crónica, desde la Sociología y la Cultura.	La casa del mago	n.d.	978-607-9207-	n.d.	n.d.	n.d.
	SUSTAY DELGADO, JUAN CARLOS	Análisis de los modelos de educación superior y el empleo en Jalisco	Universidad de Guadalajara	n.d.	9786074505207	n.d.	n.d.	n.d.
	Abelardo Rodríguez Sumano.	Análisis y propuesta conceptual a la definición de seguridad y amenazas en México	UdeG	n.d.	9786074504484	n.d.	n.d.	n.d.
	Ponce Rojo, Antonio	<i>Analysis of online roles of interaction patterns in psychology undergraduate courses, using facebook as a blended learning tool</i>	IATED	n.d.	978-84-695-34	n.d.	n.d.	n.d.
	Ulloa, Luis Martín	Antes de que México saliera del clóset: tres novelas de temática homosexual	Universidad de Guanajuato	n.d.		n.d.	n.d.	n.d.
	Aldana Rendón Mario Alfonso	Aparece Manuel Lozada	Siglo XXI-Senado de la República	n.d.	978-607-03-03	n.d.	n.d.	n.d.
	Moloeznik Gruer, Marcos Pablo	Aproximación a la cultura de la transgresión y factores asociados a la violencia social	CIESAS e ITESO	n.d.	978-607-486-1	n.d.	n.d.	n.d.
	Tanya Elizabeth Méndez Luévano.	Aproximación al estudio del Estrés y la Depresión: Procesos sociales y psicofisiológicos.	Manual Moderno	n.d.	9786074482256	n.d.	n.d.	n.d.
	Ramírez González Carlos Fernando	Argumentación y Bioética		n.d.		n.d.	n.d.	n.d.
	Fregoso Gennis, Carlos	Armas ideológicas vs bocas de fuego la ideología libertaria de la Nueva Galicia Durante la guerra de Independencia	Universidad de Cádiz	n.d.	9788498283587	n.d.	n.d.	n.d.
	Matute y Villaseñor, Esmeralda	<i>Assessing developmental learning and communication disorders in Hispanic children: a neuropsychological perspective</i>	Springer	n.d.	978-1-4614-44	n.d.	n.d.	n.d.
	Gutiérrez Zúñiga María Cristina Del Refugio	Atravesados por la frontera. Anahuac-Aztlán: danza y construcción de una nación imaginada	CIESAS/L'Harmattan/IRD	n.d.	9786074861884	n.d.	n.d.	n.d.
	Orozco Gómez, Guillermo	Audiencias conectadas y desconectadas. Dos modos de estar frente a la pantalla televisiva y buscar la interacción.	TINTABLE-CANAL 44 UdeG	n.d.	978-607-95789	n.d.	n.d.	n.d.

INVESTIGACIÓN

Publicaciones como resultado de actividades de investigación, 2012								Cuadro 1.7
Entidad de la Red	Autor (es)	Nombre de la publicación	Editado por	Tipo*	Registro en SCI / SSCI	Participación de académicos externos	Participación de estudiantes	Arbitraje (nacional / internacional)
	Orozco Gómez, Guillermo	Audiencias siempre audiencias? Hacia una cultura participativa en las sociedades de la comunicación	UIA-AMIC	n.d.	978-607-417-1	n.d.	n.d.	n.d.
	Peña Doria Olga Martha	Bajo el mismo techo, un espacio de represión e incertidumbre	Orbis Press	n.d.	9781931139700	n.d.	n.d.	n.d.
	Duránd Arp-Nisen, Jorge Guillermo	Balance y prospectiva del fenómeno migratorio en México	Academia Mexicana de las Ciencias	n.d.	sin ISBN	n.d.	n.d.	n.d.
	Matute y Villaseñor, Esmeralda	Bases biológicas y desarrollo de la función ejecutiva.	El Manual Moderno	n.d.	978-607-448-2	n.d.	n.d.	n.d.
	Palacios Lara, Juan José	<i>Building trans-Pacific economic partnerships: the case for a Mexico-South Korea free trade agreement</i>	KIEP	n.d.	9788932230610	n.d.	n.d.	n.d.
	Calderon Garcia Rocio	Calidad de vida de los esutidantes de posgrado, su impacto o no, al percibir las becas económicas.	Amaya	n.d.	978-607-8072-	n.d.	n.d.	n.d.
	González Torrerros Lucía	Capital social y turismo en el paisaje agavero	AMIT - UdeG	n.d.	9786079590901	n.d.	n.d.	n.d.
	Gómez Castañeda Lorena	Capitulo no. 2 panorámica de la reconceptualización sobre trabajo social: síntesis.	AMETE	n.d.	9786075071114	n.d.	n.d.	n.d.
	Gómez Castañeda Lorena	Capitulo no. 5 reflexiones sobre la entrevista en trabajo social	AMATE	n.d.	9786076071114	n.d.	n.d.	n.d.
	Matute y Villaseñor, Esmeralda	Características neuropsicológicas de niños hispanohablantes con trastorno de la lectura.	El Manual Moderno	n.d.	978-607-448-2	n.d.	n.d.	n.d.
	Cristina Estrada Pineda	Castigo y carrera delictiva de liberados del sistema penitenciario de Jalisco	UDEM	n.d.	9786079169114	n.d.	n.d.	n.d.
	Ruano Ruano, Leticia	Catolicismo social en Guadalajara	Universidad de Guadalajara	n.d.	9786074505627	n.d.	n.d.	n.d.
	Vera Hernández Laura	Causas y Repercusiones de la Insuficiencia Renal Crónica	La Casa del Mago	n.d.	9786079207-04	n.d.	n.d.	n.d.
	Gutiérrez Zúñiga María Cristina Del Refugio	Ceremonia en honor a Cuauhtémoc en Los Angeles, California	CIESAS	n.d.	9786074861716	n.d.	n.d.	n.d.
	Valencia Lomeli, Enrique	Coaliciones y transformación del régimen de bienestar en Corea del Sur 1987-2011	Juan Pablos Editor/CNU	n.d.	9786077110552	n.d.	n.d.	n.d.
	Gutiérrez Zúñiga María Cristina Del Refugio	¿Cómo creen y practican los jaliscienses su religiosidad hoy?	CIESAS	n.d.	9786074861877	n.d.	n.d.	n.d.

INVESTIGACIÓN

Publicaciones como resultado de actividades de investigación, 2012								Cuadro 1.7
Entidad de la Red	Autor (es)	Nombre de la publicación	Editado por	Tipo*	Registro en SCI / SSCI	Participación de académicos externos	Participación de estudiantes	Arbitraje (nacional / internacional)
	Jorge Alberto Quevedo Flores	Cómo entender la acción exterior de la Unión Europea hacia América Latina?: entre la Asociación Estratégica Birregional, los Socios Estratégicos y los	UNINORTE	n.d.	978-958-741-2	n.d.	n.d.	n.d.
	Peredo Merlo María Alicia	Cómo se informa la ciudadanía para actuar en el marco de la legalidad?	El Colegio de Jalisco	n.d.	67-94 978-607	n.d.	n.d.	n.d.
	Sustay Delgado, Juan Carlos	Competitividad de la región universitaria	Universidad de Guadalajara	n.d.	9786074505207	n.d.	n.d.	n.d.
	Capital Social Y Turismo En El Paisaje Agavero	Comunicación, semiosis y conocimiento. Una mirada semiótica y comunicativa a la construcción de conocimiento	CAEIP	n.d.	9786077516552	n.d.	n.d.	n.d.
	Capitulo No. 2 Panorámica De La Reconceptualización Sobre Trabajo Social: Síntesis.	Conclusion del estudio: Los criterios de la política propuestos para el ordenamiento de la educación superior para el trabajo en Jalisco	Universidad de Guadalajara	n.d.	9786074505207	n.d.	n.d.	n.d.
	Capitulo No. 5 Reflexiones Sobre La Entrevista En Trabajo Social	<i>Conditional Cash Transfers as Social Policy. Contributions, Limitations, and Illusions</i>	Kumarian Press	n.d.	9781565495081	n.d.	n.d.	n.d.
	Características Neuropsicológicas De Niños Hispanohablantes Con Trastorno De La Lectura.	Conflictos de Frontera en Centroamérica	Memorial da America Latin	n.d.	9788582010051	n.d.	n.d.	n.d.
	Castigo Y Carrera Delictiva De Liberados Del Sistema Penitenciario De Jalisco	<i>Congenital adrenal hyperplasia due to 21-alpha-hydroxylase deficiency</i>	JAYPEE-HIGHLIGHTS	n.d.	9789350250167	n.d.	n.d.	n.d.
	Catolicismo social en Guadalajara	Construcción de territorios en riesgo y la gestión pública del riesgo: el caso del Corredor Industrial de El Salto	CIESAS	n.d.	978-607-486-1	n.d.	n.d.	n.d.
	Aparicio Ávila Cristina	Contexto del trabajo	Universidad de Guadalajara	n.d.	9786074505375	n.d.	n.d.	n.d.
	Mugford Fowler, Gerrard Edwin	Conversation analysis: Localizing interpersonal language in the Mexican research context	Palibrio,	n.d.	978-1-4633-40	n.d.	n.d.	n.d.
	Marchini Waeselynck Genevieve Marthe Marie	Corea del Sur ante la crisis financiera global. Costos vs. Beneficios de la apertura financiera	U. de Chile y Korea Found	n.d.	9789561907669	n.d.	n.d.	n.d.

INVESTIGACIÓN

Publicaciones como resultado de actividades de investigación, 2012								Cuadro 1.7
Entidad de la Red	Autor (es)	Nombre de la publicación	Editado por	Tipo*	Registro en SCI / SSCI	Participación de académicos externos	Participación de estudiantes	Arbitraje (nacional / internacional)
	Sanz Martín, Araceli	Correlatos electroencefalográficos del proceso de planeación en mujeres	Universidad Veracruzana	n.d.	978.607-502-1	n.d.	n.d.	n.d.
	Preciado Coronado Jaime Antonio	<i>Cuba and the New Inter-American System</i>	CLACSO	n.d.	9789871891054	n.d.	n.d.	n.d.
	Vivero Marín Cándida Elizabeth	De amores patrios y maternos en la poesía de Isabel Ángela Prieto de Landázuri	CEMHAL	n.d.	9789972926495	n.d.	n.d.	n.d.
	Eudave Robles Irma Cecilia	De analogías y alegorías. reflexiones sobre el axolote y la creación de su espacio mítico-simbólico.	Universidad de Guadalajara	n.d.	9786074506709	n.d.	n.d.	n.d.
	Federico de la Torre de la Torre	De géometras y charlatanes a ingenieros profesionales: los artifices del cambio en Jalisco Durante el siglo XIX	UNAM	n.d.	9786070229497	n.d.	n.d.	n.d.
	Vivero Marín Cándida Elizabeth	De infancias y otros monstruos difíciles. Algunos apuntes críticos	Universidad de Guadalajara	n.d.	978607450577	n.d.	n.d.	n.d.
	Ceja Martínez Jorge	De la guerra contra el narco a la guerra contra la sociedad.	CUCSH	n.d.		n.d.	n.d.	n.d.
	Camacho Becerra Juan Arturo	De la imagen sagrada al arte secular: Artistas ante las leyes de Reforma	Universidad Veracruzana	n.d.	978 607 502 1	n.d.	n.d.	n.d.
	Ávila Palafox, Ricardo Jacinto	De la importancia del trabajo etnográfico y de la reflexión antropológica	Universidad de Guadalajara	n.d.	En trámite	n.d.	n.d.	n.d.
	Carlos Emiliano Vidales Gonzáles	De la información y la cognición a la comunicación y el sentido: la naturaleza de la integración cibersemiótica	CONEICC	n.d.	9786079570323	n.d.	n.d.	n.d.
	Orozco Gómez, Guillermo	De oyentes a hablantes de la radio. El desafío comunicacional con los radioescuchas.	IMER-CONACULTA	n.d.	978-6079-5759	n.d.	n.d.	n.d.
	Sánchez de Aparicio y Benítez, Gabriel Arturo	Dedicación a la profesión académica y funciones: docencia, investigación, et al. Variaciones y preferencias empíricas. 2012	UADC	n.d.	9786075060880	n.d.	n.d.	n.d.
	Rangel Muñoz, Jose Luis	Del conocimiento científico tradicional sobre las formas de producción agrícola al conocimiento científico academizado.	UNICH - UP	n.d.	978-607-78117	n.d.	n.d.	n.d.
	Navarro González, Luis Ignacio	Derecho fiscal romano	particular	n.d.	PENDIENTE	n.d.	n.d.	n.d.

INVESTIGACIÓN

Publicaciones como resultado de actividades de investigación, 2012								Cuadro 1.7
Entidad de la Red	Autor (es)	Nombre de la publicación	Editado por	Tipo*	Registro en SCI / SSCI	Participación de académicos externos	Participación de estudiantes	Arbitraje (nacional / internacional)
	Moloeznik Gruer, Marcos Pablo	Derechos humanos versus derecho penal del enemigo en el Estado de Jalisco 2000-2010	Coecytjal y Conacyt	n.d.	en trámite	n.d.	n.d.	n.d.
	Matute y Villaseñor, Esmeralda	Desarrollo cognoscitivo y maduración cerebral.	El Manual Moderno	n.d.	978-607-448-2	n.d.	n.d.	n.d.
	José Igor Israel González Aguirre	Desmodernidad y desarrollo. Elementos para repensar una agenda pendiente	Universidad de Guadalajara	n.d.	978-607-450-3	n.d.	n.d.	n.d.
	Macías Huerta, María del Carmen	Determinación de índices de marginación en la zona metropolitana de Guadalajara 2000- 2012.	Universidad Autónoma de Ciudad Juárez	n.d.	9786079224431	n.d.	n.d.	n.d.
	Arias Moreno, María Luisa Y Quintero Ramírez Sara	<i>Differences between Communicative Approach Theory and Practice in French Textbooks</i>	Universidad de Guadalajara	n.d.	9786074506167	n.d.	n.d.	n.d.
	Abelardo Rodríguez Sumano.	Dificultades para Estados Unidos en la seguridad hemisférica	UdeG	n.d.	9786074504712	n.d.	n.d.	n.d.
	Medina Magaña, Dante	Dinero, dijo usted? Y eso con qué se come?	Universidad Guadalajara	n.d.	9786074505566	n.d.	n.d.	n.d.
	Santa Cruz Díaz Santana, José Arturo,	<i>Diplomatic Cultures: Multiple Wests and Identities in US-Canada and US-Mexico relations</i>	Routledge	n.d.	978-04158095	n.d.	n.d.	n.d.
	Valencia Lomeli, Enrique	Distribución del ingreso y desarrollo económico en Corea del Sur: enseñanzas para México	Juan Pablos Editor/CNU	n.d.	9786077110514	n.d.	n.d.	n.d.
	Macías Huerta, María del Carmen	Distribución territorial de los índices de marginación: caso localidades urbanas de Tlajomulco de Zúñiga, Jalisco, México, 200-2010	RNIU	n.d.	9766077856818	n.d.	n.d.	n.d.
	Sánchez Ruíz, Enrique Ernesto	Diversidad y concentración en el espacio audiovisual iberoamericano	GEDISA	n.d.	9788497846936	n.d.	n.d.	n.d.
	Rodríguez Rodríguez Jesús	Documento de gestión: análisis de modos de transporte en el corredor diagonal ruta 275	Universidad de Guadalajara	n.d.		n.d.	n.d.	n.d.
	Peña Doria Olga Martha	Dos sociedades contra dos mujeres pensantes en La secreta amistad de Juana y Dorotea de Guillermo Schmidhuber	Universidad de Guadalajara	n.d.	9786074505771	n.d.	n.d.	n.d.
	Rocío del Carmen Salcido Serrano.	Duelos epistémicos, reflexividad y crítica	Grietas Editores	n.d.	9786079582500	n.d.	n.d.	n.d.

INVESTIGACIÓN

Publicaciones como resultado de actividades de investigación, 2012								Cuadro 1.7
Entidad de la Red	Autor (es)	Nombre de la publicación	Editado por	Tipo*	Registro en SCI / SSCI	Participación de académicos externos	Participación de estudiantes	Arbitraje (nacional / internacional)
	Montiel Ramos Teresita de Jesús	Educación basada en evidencias, estrategias de intervención para los trastornos del aprendizaje de la lectura y el cálculo	Universidad de Guadalajara	n.d.	0	n.d.	n.d.	n.d.
	García Alcaraz, María Guadalupe	Educando nativos: la representación social de la infancia de maestras norteamericanas en Guadalajara 1887-1914	UAZ	n.d.	978-607-9087-	n.d.	n.d.	n.d.
	Chavoya Peña, María Luisa	Efecto de las condiciones institucionales en los procesos de trabajo de investigadores de alta productividad	Juan Pablos Editor	n.d.	978-607-711-0	n.d.	n.d.	n.d.
	Pineda Ortega Pablo Alberto	Eficacia y autonomía de los Gobiernos municipales en México: continuidad de políticas públicas en Guadalajara	Universidad Autónoma del	n.d.	978-607-482-2	n.d.	n.d.	n.d.
	Alonso Sánchez, Jorge	Eje Dilemático 3: Indicios de otra forma de hacer política en América Latina	Fronter Abierta	n.d.	9786079569211	n.d.	n.d.	n.d.
	Torres Rodríguez Alicia	El abastecimiento de agua potable en las ciudades de México: el caso de la zona metropolitana de Guadalajara	CUCSH-UdeG	n.d.	En trámite	n.d.	n.d.	n.d.
	Durán Juárez Juan Manuel	El abastecimiento y saneamiento de el agua: Un problema social y estratégico para el desarrollo y sustentabilidad de las metrópolis.	UdeG, COLMICH	n.d.	9786078257256	n.d.	n.d.	n.d.
	Gutiérrez Lorenzo María Pilar.	El aparato de gobierno del Antiguo Régimen visto a partir de un conflicto de competencia sobre patronato indiano en la Audiencia de la Nueva Galicia.	El Coelgio de Michoacán	n.d.	978-607-8257-	n.d.	n.d.	n.d.
	Chávez Gutiérrez María Antonia y Ramírez Diez, Erika María	El Capítulo México del Observatorio Latinoamericano sobre Trata y Tráfico de Personas. lineamientos para la acción	UIP	n.d.		n.d.	n.d.	n.d.
	Camacho Becerra Juan Arturo	El ciudadano Sánchez, letrado de Compostela. Elementos para el análisis de la imagen del Patricio.	CONACULTA.	n.d.	978 607 455 8	n.d.	n.d.	n.d.
	Medina Magaña, Dante	El colibrí	Ediciones Consulcom	n.d.	9788493960384	n.d.	n.d.	n.d.

INVESTIGACIÓN

Publicaciones como resultado de actividades de investigación, 2012								Cuadro 1.7
Entidad de la Red	Autor (es)	Nombre de la publicación	Editado por	Tipo*	Registro en SCI / SSCI	Participación de académicos externos	Participación de estudiantes	Arbitraje (nacional / internacional)
	Amparo Tello Dagoberto	El comercio exterior de Jalisco con la Cuenca del Pacífico, en el marco de la apertura económica de México	UNAM	n.d.	9786070234484	n.d.	n.d.	n.d.
	Medrano hernández, Hugo Adrián	El concepto de política en los jóvenes de los Altos de Jalisco	BUAP	n.d.	PENDIENTE	n.d.	n.d.	n.d.
	Peredo Merlo María Alicia	El consejo práctico, un motivo lector.	CONACULTA	n.d.	978/607/455/8	n.d.	n.d.	n.d.
	Moloznik Gruer, Marcos Pablo	El contexto institucional de justicia penal y seguridad pública	CIESAS e ITESO	n.d.	978-607-486-1	n.d.	n.d.	n.d.
	Verónica Ortiz Lefort	El debate teórico de la vinculación universitaria con el entorno social y económico: Una necesidad de cambio en la visión organizacional	Universidad de Guadalajara	n.d.		n.d.	n.d.	n.d.
	Moloznik Gruer, Marcos Pablo	El devenir histórico de los militares y la seguridad nacional en América Latina De la profesionalización a la doctrina de la seguridad nacional	Universidad Maria Curie-S	n.d.	978-83-7784-1	n.d.	n.d.	n.d.
	Calderon Garcia Rocio y Aparicio Ávila Cristina	El estudiante universitario: desarrollo y calidad de vida	AMAYA ediciones	n.d.	9786078072514	n.d.	n.d.	n.d.
	Bravo vergara, José de Jesús	El Excepcionalismo norteamericano y la Política Exterior de Estados Unidos		n.d.		n.d.	n.d.	n.d.
	Schmidhuber de la Mora, Guillermo	El final de Sor Juana y sus cinco últimos escritos	EDITORIAL ORBIS PRESS	n.d.	9781931139700	n.d.	n.d.	n.d.
	Cristina Guadalupe Palomar Vereá	El género y su potencial explicativo de la desigualdad	CIESAS	n.d.	9786074861914	n.d.	n.d.	n.d.
	Marcial Vázquez Rogelio Roberto	El grafiti como discurso gráfico de la disidencia juvenil	CONACULTA	n.d.	9786074558937	n.d.	n.d.	n.d.
	Valadez Huizar, Martha	El manejo de los Estilos de Pensamiento como herramienta pedagógica	UAN	n.d.	9786077868477	n.d.	n.d.	n.d.
	De la Torre Curiel, Refugio	El Manifiesto de Beleña y Varios papeles de Viniestra dos narrativas sobre la visita de Gálvez a la Nueva España	Universidad de Guadalajara	n.d.	9786074505290	n.d.	n.d.	n.d.
	López Pedroza María Guadalupe.	El mercado de trabajo en las doce regiones de Jalisco en la primera década del siglo XXI	COECYTJAL-UdeG	n.d.	9786074505207	n.d.	n.d.	n.d.
	Chávez Gutiérrez María Antonia, Sustay Delgado, Juan Carlos y Ramírez Diez, Erika María	El mercado laboral de los jóvenes en las franquicias de Fast Food de la zona metropolitana de Guadalajara	UACOA	n.d.	978-607-506-0	n.d.	n.d.	n.d.

INVESTIGACIÓN

Publicaciones como resultado de actividades de investigación, 2012								Cuadro 1.7
Entidad de la Red	Autor (es)	Nombre de la publicación	Editado por	Tipo*	Registro en SCI / SSCI	Participación de académicos externos	Participación de estudiantes	Arbitraje (nacional / internacional)
	Martínez Fernández Silvia Patricia y Sustay Delgado, Juan Carlos	El método científico	AMATE EDITORIAL	n.d.	9786075071114	n.d.	n.d.	n.d.
	Duránd Arp-Nisen, Jorge Guillermo	El oficio de investigar	UNAM	n.d.	9786070232511	n.d.	n.d.	n.d.
	Preciado Coronado Jaime Antonio	El papel del Estado en la sociedad globalizada y la posición predominante respecto a la soberanía nacional	FrontierAbierta	n.d.	9786079569211	n.d.	n.d.	n.d.
	Guzmán Ramos Juan Francisco	El paradigma indiciario como elemento de la microhistoria italiana.	La Casa del Mago	n.d.	9786079207120	n.d.	n.d.	n.d.
	ORTIZ ACOSTA JUAN DIEGO	El pluralismo religioso como una manifestación de la existencia de lo divino	CGA de la UdeG	n.d.	9786074505634	n.d.	n.d.	n.d.
	Cardenas Castillo, Cristina	El posgrado en el conjunto del sistema educativo mexicano	U de G	n.d.	9786074506372	n.d.	n.d.	n.d.
	Torres Rodríguez Alicia	El proceso histórico y los cambios en el uso del agua a partir de la instalación de la industria: El caso de Ocotlán, Jalisco	CUCSH-UdeG	n.d.	En tramite	n.d.	n.d.	n.d.
	De Aguinaga Vázquez Carmen Patricia, Ávila González Claudia y Barragán de Anda Amelia Berenice	El profesor frente a la tecnología educativa: los procesos comunicacionales y el trabajo colaborativo	IDII EI S.C	n.d.	978-463315504	n.d.	n.d.	n.d.
	Gómez Rodríguez, Gabriela	El protagonismo de la violencia en los medios de comunicación	ITESO, CIESAS, Incide Soc	n.d.	9786077808718	n.d.	n.d.	n.d.
	Gutiérrez Lorenzo María Pilar.	El régimen de intendencias bajo el orden constitucional gaditano	Universidad de Cádiz	n.d.	978-84-9828-3	n.d.	n.d.	n.d.
	Cruz Solís Heriberto	El Regreso de la irregularidad de las colonias populares. Títulos de propiedad y sucesión	El Colegio de México, A.	n.d.	978-607-462-3	n.d.	n.d.	n.d.
	Fernández Reyes, Álvaro Arturo	El road movie en México: hacia el cronotopo del camino	Bielefeld, CISAN, UNAM	n.d.		n.d.	n.d.	n.d.
	José Rojas Galván	El Sindicalismo en Jalisco Durante la Revolución Mexicana 1910-1928	Universidad de Guadalajara	n.d.	9786074505627	n.d.	n.d.	n.d.
	Guajardo Cárdenas, Soledad Graciela y Matute y Villaseñor, Esmeralda	El sistema de escritura en español y sus efectos sobre las manifestaciones de la dislexia	EL MANUAL MODERNO	n.d.	9786074482690	n.d.	n.d.	n.d.
	Castellanos Pinzón Ana María de La O	El tiempo en los relatos de los migrantes mexicanos	IOHA- AHORA- Ministerio B	n.d.	0	n.d.	n.d.	n.d.

INVESTIGACIÓN

Publicaciones como resultado de actividades de investigación, 2012								Cuadro 1.7
Entidad de la Red	Autor (es)	Nombre de la publicación	Editado por	Tipo*	Registro en SCI / SSCI	Participación de académicos externos	Participación de estudiantes	Arbitraje (nacional / internacional)
	Laura Ibarra García	El Tratado de Lisboa. La última reforma de la Unión Europea	Universidad de Guadalajara	n.d.	0	n.d.	n.d.	n.d.
	Saganogo Brahiman	Ensayo analítico sobre arte y literatura en cd-rom	Universidad de Santo Tomás	n.d.	EN TRÁMITE	n.d.	n.d.	n.d.
	Saganogo Brahiman	Ensayo analítico sobre la educación como fundamento del desarrollo	Universidad de Guadalajara	n.d.	EN TRÁMITE	n.d.	n.d.	n.d.
	Cerros Rodríguez Elisa	Entornos laborales agresivos y redes sociales, un estudio con académicas de universidades estatales mexicanas.	Universidad Autónoma de T	n.d.		n.d.	n.d.	n.d.
	Sánchez de Aparicio y Benitez, Gabriel Arturo	Entornos y algunos patrones de cambio en la profesión académica. 2012.	Universidad Nal. 3 de feb	n.d.	978987117292	n.d.	n.d.	n.d.
	José Rojas Galván	Entre el Pasado y el Presente: El Movimiento Magisterial de la Región Ciénega Jalisco.	Universidad de Zacatecas	n.d.	9786079087135	n.d.	n.d.	n.d.
	Vidal Bonifaz María del Rosario.	Entre el populismo y la promoción de la iniciativa privada. La política cinematográfica del sexenio de Lázaro Cárdenas del Río	Imcine	n.d.	9786079531775	n.d.	n.d.	n.d.
	Alberto Cuauthémoc Mayorga Madrigal	Entre la pertinencia formal y la pertinencia real de la enseñanza de la filosofía	SEP	n.d.		n.d.	n.d.	n.d.
	José Rojas Galván	Entre lo local y lo global: el movimiento magisterial en la región ciénega de Jalisco	Universidad Autónoma de B	n.d.	9786076071151	n.d.	n.d.	n.d.
	MEDRANO Hernández HUGO Adrián	Epistolario juvenil 2010: de la guerra de independencia a la guerra de las drogas	U DE G	n.d.	PENDIENTE	n.d.	n.d.	n.d.
	Leal Carretero, Fernando Miguel	Es la dislexia un problema en poblaciones hispanohablantes?	Universidad de Sonora	n.d.	9786078158959	n.d.	n.d.	n.d.
	José Rojas Galván	Es posible lograr un desarrollo sustentable mediante la participación de los movimientos sociales que han irrumpido en la escuela pública	Universidad Autónoma de Y	n.d.	9786079054281	n.d.	n.d.	n.d.
	Morales Márquez Juan José y Hernández Aguila Elena de La Paz	Escenarios y diagnóstico de los agrupamientos empresariales en la industria del calzado en Jalisco	UNAM	n.d.	9786070234484	n.d.	n.d.	n.d.

INVESTIGACIÓN

Publicaciones como resultado de actividades de investigación, 2012								Cuadro 1.7
Entidad de la Red	Autor (es)	Nombre de la publicación	Editado por	Tipo*	Registro en SCI / SSCI	Participación de académicos externos	Participación de estudiantes	Arbitraje (nacional / internacional)
	López Jiménez, José Jaime	Estado actual y perspectivas de la integración económica en Asia-Pacífico	Ediciones de La Noche	n.d.	En trámite	n.d.	n.d.	n.d.
	Suro Sánchez, Judith y Leal Carretero, Fernando Miguel	Estimulación del lenguaje y lectura en niños de preescolar	Manual Moderno	n.d.	9786074482690	n.d.	n.d.	n.d.
	Rafael Sandoval Álvarez	Estrategia de contra-insurgencia del Estado. La otra cara del capital	Grietas Editores	n.d.	978-607-95825	n.d.	n.d.	n.d.
	Morales Márquez Juan José y Hernández Águila Elena de La Paz	Estrategias de los empresarios de la industria tradicional de Jalisco ante los retos de la competitividad global	Universidad de Guanajuato	n.d.	9786074412123	n.d.	n.d.	n.d.
	Lozano Uvario, Katia Magdalena	Estrategias Empresariales del Sector Muebles de Jalisco ante la Competencia China y el Rol del Clúster	Universidad de Guanajuato	n.d.	9786074412123	n.d.	n.d.	n.d.
	Mantilla Trolle Marina Del Sagrario	Eusebio Bentura Beleña y sus fondos bibliográficos	Universidad de Guadalajara	n.d.	9786078039241	n.d.	n.d.	n.d.
	Marcial Vázquez Rogelio Roberto	Experiencias y expresiones de la violencia social entre jóvenes	ITESO-INCIDE SOCIAL	n.d.	9786078044092	n.d.	n.d.	n.d.
	Villalobos González Liliana María	Factores presentes en el aprendizaje de una lengua extranjera dentro del aula	Universidad de Guadalajara	n.d.	9786074506167	n.d.	n.d.	n.d.
	Hernández Lomeli, Francisco	Ficción a la carta: la programación a ritmo de la política.	Globo Universidade	n.d.		n.d.	n.d.	n.d.
	Pineda Ortega Pablo Alberto y Orozco Gómez, Guillermo	Fiscalización pública en Jalisco: limitaciones de su gestión y coordinación deseable entre los organismos con responsabilidades afines	Universidad de Guadalajara	n.d.	978-607-450-6	n.d.	n.d.	n.d.
	Pérez Castellanos Luz María	Geografía e Historia en los libros de Beleña	Universidad de Guadalajara	n.d.	9786078039241	n.d.	n.d.	n.d.
	Castañeda Castro, Rosalba y González Toreros Lucía	Geografía turística o geografía del turismo. La importancia del territorio	ACADEMIA MEXICANA DE INV.	n.d.	978-607-95909	n.d.	n.d.	n.d.
	Preciado Coronado Jaime Antonio	Geopolítica Crítica Francesa: Contribuciones a la Geografía del Poder y a la Geografía Electoral	Casa Chata	n.d.	9786074861488	n.d.	n.d.	n.d.
	Díaz Calderón, Mauricio	Grandes Catástrofes. El Apocalipsis Interior.	Universidad Autónoma de Q	n.d.	9786075130309	n.d.	n.d.	n.d.
	Nicolas Rey.	Guadeloupe, À la genèse des Indignés ?	Golias	n.d.	978-235472146	n.d.	n.d.	n.d.
	Viveros Ríos, Ortencia	Hacer historiografía en el aula: de la historia oral a la docencia de la historia	La Casa del Mago	n.d.	978-607-9207-	n.d.	n.d.	n.d.

INVESTIGACIÓN

Publicaciones como resultado de actividades de investigación, 2012								Cuadro 1.7
Entidad de la Red	Autor (es)	Nombre de la publicación	Editado por	Tipo*	Registro en SCI / SSCI	Participación de académicos externos	Participación de estudiantes	Arbitraje (nacional / internacional)
	Sánchez de Aparicio y Benitez, Gabriel Arturo	Hacia un perfil nacional del ejercicio de la docencia y la investigación, en la educación superior. Resultados de investigación. 2012	UAN	n.d.	9786077868477	n.d.	n.d.	n.d.
	Valencia Lomeli, Enrique	Health Reform and Social Actors: South Korea and México	Kyung Hee University	n.d.		n.d.	n.d.	n.d.
	Vargas Maldonado, Juan Carlos	Hibridación y transnacionalidad en Hied, de K. C. Bascombe, 2007	WVT Wissenschaftlicher Ve	n.d.	9782868213843	n.d.	n.d.	n.d.
	Mariscal Flores, Rosalinda	Hiperplasia suprarrenal congénita por deficiencia de la enzima 21-alfa-hidroxilasa	PROMETEO EDITORES	n.d.	9786078019700	n.d.	n.d.	n.d.
	García Alcaraz, María Guadalupe	Historia de la educación en Jalisco, recuento de una década	UAZ	n.d.	978-607-9087-	n.d.	n.d.	n.d.
	Torres Salazar, Hugo	Historia de las Mentalidades: del sótano al granero. Una historia verdaderamente psicológica	La casa del mago	n.d.	978-607-9207-	n.d.	n.d.	n.d.
	Medina Magaña, Dante	Historias para enamorar a Irene	La Musa Fea	n.d.		n.d.	n.d.	n.d.
	Gutiérrez Zúñiga María Cristina Del Refugio	Homenaje a Cuauhtémoc en Ixcateopan, el santuario de los guerreros aztecas	CIESAS	n.d.	9786074861716	n.d.	n.d.	n.d.
	Curley Robert	Honor y traición en el imaginario católico Durante la Revolución Mexicana	Universidad Autónoma de A	n.d.	9786077745884	n.d.	n.d.	n.d.
	Rafael Sandoval Álvarez	Implicaciones epistémicas y política de pensar desde el sujeto	Grietas Editores	n.d.	978-607-95825	n.d.	n.d.	n.d.
	Matute y Villaseñor, Esmeralda	Importancia de los factores lingüísticos y ambientales de la dislexia.	El Manual Moderno	n.d.	978-607-448-2	n.d.	n.d.	n.d.
	Corona Nakamura, Luis Antonio	Incongruencias funcionales en reformas de derecho electoral en Baja California	IPS/TEPJEJ	n.d.	9786078019830	n.d.	n.d.	n.d.
	Gutierrez Lorenzo María Pilar.	Industrialización de la imprenta y educación tipográfica en la Guadalajara del siglo XIX	Ediciones del Ermitaño	n.d.	978-607-7640-	n.d.	n.d.	n.d.
	Mugford Fowler, Gerrard Edwin	Interpersonal pragmatic competence: developing communicative choices in EFL interaction	: Periféric	n.d.	978-84-92435-	n.d.	n.d.	n.d.
	Sustay Delgado, Juan Carlos	Introducción	Universidad de Guadalajara	n.d.	9786074505207	n.d.	n.d.	n.d.

INVESTIGACIÓN

Publicaciones como resultado de actividades de investigación, 2012								Cuadro 1.7
Entidad de la Red	Autor (es)	Nombre de la publicación	Editado por	Tipo*	Registro en SCI / SSCI	Participación de académicos externos	Participación de estudiantes	Arbitraje (nacional / internacional)
	Orozco Gómez, Guillermo	Introducción	TINTABLE-CANAL44 UdeG	n.d.	978-607-95789	n.d.	n.d.	n.d.
	Rodríguez Rodríguez Jesús	Introducción del libro Gestión Regional y Desarrollo Local II	UdeG	n.d.		n.d.	n.d.	n.d.
	Corona Berkin, Sarah	Investigar con nosotros y los otros . Un diálogo con la infancia	CENEJUS/UNACH	n.d.		n.d.	n.d.	n.d.
	González Arce Teresa Georgina	Ironía y desenmascaramiento: los rostros del escritor en París no se acaba nunca	Eón	n.d.	9786079124885	n.d.	n.d.	n.d.
	Falck Reyes, Melba Eugenia Maritza.	Is Japanese Foreign Direct Investment fostering production networks in Mexico?	Edward Elgar	n.d.	978 1 78100 4	n.d.	n.d.	n.d.
	Corona Nakamura, Luis Arturo	ITALIA	MARCIAL PONS	n.d.	9788497689373	n.d.	n.d.	n.d.
	González Robles, Evaristo Jaime y Callicó López Josefina	Jalisco y la Economía Nacional. Una evaluación de tres lustros	La Casa del Mago	n.d.	978607920704	n.d.	n.d.	n.d.
	Aldana Rendón Mario Alfonso	Jalisco y la Intervención francesa	Siglo XXI-Senado de la Re	n.d.	978-607-03-03	n.d.	n.d.	n.d.
	Vivero Marín Cándida Elizabeth	Japonés y español: la experiencia de la sonoridad en El agua está helada de Cristina Rascón Castro	Orbis Press	n.d.	9781931139700	n.d.	n.d.	n.d.
	Calderon Garcia Rocio	Jóvenes áreas de oportunidad para mejorar su calidad de vida	AMAYA ediciones	n.d.	9786078072514	n.d.	n.d.	n.d.
	Mario Alberto Morales Martínez.	Juventud y exclusión social en México	U de G	n.d.		n.d.	n.d.	n.d.
	Gutiérrez Lorenzo María Pilar.	La biblioteca del oidor Eusebio Bentura Beleña 1737-1794. Carácter ideológico e inquietud cultural	UdeG	n.d.	9786078039241	n.d.	n.d.	n.d.
	Rodríguez Rodríguez Jesús	La construcción de la síntesis urbano territorial del programa rector del desarrollo urbano en Jalisco, México	UdeG	n.d.		n.d.	n.d.	n.d.
	Barba Solano Carlos	La construcción visual de la pobreza en el régimen discursivo de los programas sociales en México.	CONACULTA	n.d.	978-607-455-8	n.d.	n.d.	n.d.
	Gómez López, Alicia	La cultura de la transparencia en la ZMG	UdeG	n.d.	978-607-450-6	n.d.	n.d.	n.d.

INVESTIGACIÓN

Publicaciones como resultado de actividades de investigación, 2012								Cuadro 1.7
Entidad de la Red	Autor (es)	Nombre de la publicación	Editado por	Tipo*	Registro en SCI / SSCI	Participación de académicos externos	Participación de estudiantes	Arbitraje (nacional / internacional)
	Torres Rodríguez Alicia	La disputa por la gestión, control y construcción de grandes obras de infraestructura hidráulica para Jalisco y Guanajuato: el caso de la ZMG y León G.	CUCSH-UdeG	n.d.	En trámite	n.d.	n.d.	n.d.
	Gacel, Jocelyne Suzanne Pierrette	La educación terciaria en América Latina. El concepto de internacionalización comprensiva	Univ Católica de Colombia	n.d.	9789584232380	n.d.	n.d.	n.d.
	Ansaldo García, Sergio Antonio	La emocionalidad en el frontón a mano	La casa del mago	n.d.	978-607-9207-	n.d.	n.d.	n.d.
	Águilar González Luz Eugenia	La encuesta como método de acercamiento al mundo social infantil	McGraw Hill/ CENEJUS	n.d.	970-10-1899-0	n.d.	n.d.	n.d.
	Yáñez Rosales Rosa Herminia	La escritura con alfabeto latino en comunidades indígenas del occidente novohispano. El texto como lugar de lucha.	CDI, Comisión Nacional pa	n.d.	9786077180029	n.d.	n.d.	n.d.
	Castillo Sevilla, Ricardo	La escritura de la voz	Bonobos	n.d.	978-670-450-0	n.d.	n.d.	n.d.
	Falck Reyes, Melba Eugenia Maritza.	La exitosa estrategia de desarrollo de Japón. Qué enseñanzas nos brinda.	Juan Pablos Editor	n.d.	978-607-711-	n.d.	n.d.	n.d.
	Chávez Hernández, Armando y Salinas Escobar, María Evangelina	La experiencia de un ordenamiento territorial local: el caso del municipio de Zapopan, Jalisco, México	INE-UNAM-UASLP	n.d.	9786077856665	n.d.	n.d.	n.d.
	Reyes Pérez Martín Gabriel	La experiencia es la infancia. Reflexiones en torno al padecimiento en situaciones de hospitalización	CIESAS	n.d.	9786074861914	n.d.	n.d.	n.d.
	Escobedo Torres Cecilia	La flexibilización del mercado laboral de China y México: 2000-2010	UNAM	n.d.		n.d.	n.d.	n.d.
	Valencia Aguirre Ana Cecilia	La genealogía de los reglamentos escolares en México: análisis de la obra de Rafael Ramírez	RUDE COLOMBIA	n.d.	1227238	n.d.	n.d.	n.d.
	Torres Rodríguez Alicia	La gestión local y regional del agua: la zmg y la cuenca Lerma-Chapala-Santiago	CUCEA-UdeG	n.d.		n.d.	n.d.	n.d.
	Arce Rodríguez Lourdes Margarita	La globalización de la política la diplomacia parlamentaria México unión europea integración y democracia	COESYTJAL /UdeG	n.d.		n.d.	n.d.	n.d.

INVESTIGACIÓN

Publicaciones como resultado de actividades de investigación, 2012								Cuadro 1.7
Entidad de la Red	Autor (es)	Nombre de la publicación	Editado por	Tipo*	Registro en SCI / SSCI	Participación de académicos externos	Participación de estudiantes	Arbitraje (nacional / internacional)
	Armando Martínez Moya	La historia como hito crítico en el desenvolvimiento del IES-DECR: un recuento sucinto	LA CASA DEL MAGO	n.d.	9786079207045	n.d.	n.d.	n.d.
	Ruiz Briseño Gabriela Guadalupe	La historia cultural en el aprendizaje de la historia	CASA DEL MAGO	n.d.	9786079207120	n.d.	n.d.	n.d.
	Margarito Gaspar Mayra	La historia de los libros de texto de educación primaria en los primeros cincuenta años de la CONALITEG	Univ. Autón. de Chihuahua	n.d.	9786078223114	n.d.	n.d.	n.d.
	Morales Márquez Juan José	La industria de la confección y del vestido y su impacto en el desarrollo de Zapotlanejo, Jalisco	Universidad de Guadalajara	n.d.		n.d.	n.d.	n.d.
	Ornelas Uribe, Yolanda	La inmigración norteamericana a la rivera de Chapala y su poder de modificación de la economía local	UdeG	n.d.	9786078072552	n.d.	n.d.	n.d.
	Lozano Uvario, Katia Magdalena	La inserción del concepto clúster en el sector muebles de Jalisco: estructura, conducta y desempeño	UNAM	n.d.	9786070238484	n.d.	n.d.	n.d.
	Martha Vergara Fregoso.	La institución como espacio privilegiado en la producción de conocimiento	Coecytjal-Red de Posgrado	n.d.	En trámite	n.d.	n.d.	n.d.
	Martínez Fernández, Silvia Patricia	La institucionalidad social, una creación del imaginario del ser humano en el trabajo social		n.d.	9786079161132	n.d.	n.d.	n.d.
	Ornelas Uribe, Yolanda	La Inversión Extranjera Directa y el Desarrollo Sustentable en la ZMG: el caso de la industria electrónica	Universitaria	n.d.	978-607-450-5	n.d.	n.d.	n.d.
	Moreno Bayardo, María Guadalupe	La investigación sobre formación de investigadores en el campo de la educación. Tendencias, debates y vacíos de conocimiento	UdeG	n.d.		n.d.	n.d.	n.d.
	Zúñiga Chávez Dulce María	La jornada de un scrutador, imprescindible en la biblioteca ideal	Instituto electoral IEPC	n.d.	9786078054244	n.d.	n.d.	n.d.
	Sagastegui Rodríguez, Diana	La mediación tecnológica en la educación en la era de la transmutación y nuevos alfabetismos	TINTABLE-UdeG	n.d.	978-607-95789	n.d.	n.d.	n.d.
	Torres San Martín Patricia.	La memoria colectiva de la militancia política argentina	U de G U. de la Sorbone	n.d.	978-607-450-6	n.d.	n.d.	n.d.

INVESTIGACIÓN

Publicaciones como resultado de actividades de investigación, 2012								Cuadro 1.7
Entidad de la Red	Autor (es)	Nombre de la publicación	Editado por	Tipo*	Registro en SCI / SSCI	Participación de académicos externos	Participación de estudiantes	Arbitraje (nacional / internacional)
	Arias Rozas Maria Patricia	La migración en imágenes. Del exvoto pintado al documento votivo	El Colegio de la Frontera	n.d.	978-607-02-32	n.d.	n.d.	n.d.
	Duránd Arp-Nisen, Jorge Guillermo	La migración México-Estados Unidos : propuestas de política pública 2012-2018	Asociación Mexicana de Es	n.d.	978-607-00-56	n.d.	n.d.	n.d.
	Vázquez Parada, Lourdes Celina	La narrativa de la Revolución Mexicana: de la oposición liberal conservadora a la visión femenina de la cotidiano.	EL COLEGIO DE Jalisco	n.d.	9786077770039	n.d.	n.d.	n.d.
	Sánchez Robles Maria Guadalupe	La novela el misterioso 1836 de Mariano Meléndez Muñoz	SERV. PUB. UNIV. DE CÁDIZ	n.d.	9788498283587	n.d.	n.d.	n.d.
	Ramírez Plascencia Jorge	La participación cívica en organizaciones voluntarias de tipo asistencial. Pluralidad de motivaciones y de mecanismos.	Amaya ediciones	n.d.	9786078072385	n.d.	n.d.	n.d.
	Martha Vergara Fregoso.	La percepción social de la ciencia y la tecnología como objeto de estudio.	UdeG-Coecytjal	n.d.	En trámite	n.d.	n.d.	n.d.
	Martha Vergara Fregoso.	La práctica de los Profesores en las escuelas primarias bilingües. Un estudio a partir de los significados	UPN-San Luis Potosí	n.d.		n.d.	n.d.	n.d.
	Sustay Delgado, Juan Carlos	La región universitaria en su concepto y aplicación al problema de rezago regional de la educación superior en Jalisco	Universidad de Guadalajara	n.d.	9786074505207	n.d.	n.d.	n.d.
	Medina Magaña, Dante	La Revolución en la Obra de Juan Rulfo	CONACULTA	n.d.		n.d.	n.d.	n.d.
	González Torrerros Lucía	La ruta del tequila en el paisaje agavero una nueva institución del turismo en el paisaje agavero?	UNESCO, Universidad de M	n.d.	9789506240219	n.d.	n.d.	n.d.
	Durán Juárez Juan Manuel	La sociedad del conocimiento y la educación étnica superior, el caso de los estudiantes indígenas de Licenciatura.	CINVESTAV	n.d.	9786079023072	n.d.	n.d.	n.d.
	Durán Juárez Juan Manuel	La tendencia global del crecimiento Urbano: El caso de la zona metropolitana de Guadalajara y su problema de abastecimiento de Agua.	Universidad de Guadalajara	n.d.		n.d.	n.d.	n.d.
	Arias Moreno, Maria Luisa y Mugford Fowler, Gerrard Edwin	La traducción de la Cortesía y de la interculturalidad en el Señor de los Anillos	U. del Atlantico EDICE	n.d.	9789588742250	n.d.	n.d.	n.d.

INVESTIGACIÓN

Publicaciones como resultado de actividades de investigación, 2012								Cuadro 1.7
Entidad de la Red	Autor (es)	Nombre de la publicación	Editado por	Tipo*	Registro en SCI / SSCI	Participación de académicos externos	Participación de estudiantes	Arbitraje (nacional / internacional)
	Didier Anne-Catherine	La videoconferencia: un potencial inaprovechado en clase de lengua	Universidad d Guadalajara	n.d.	9786074506167	n.d.	n.d.	n.d.
	Chavoya Peña, María Luisa y Valencia Aguirre Ana Cecilia	La vivencia del proceso formativo en un programa de doctorado en educación	Universidad de Guadalajara	n.d.	978-607-450-6	n.d.	n.d.	n.d.
	Morán Quiroz, Luis Rodolfo	Las decisiones en torno a la muerte	CETOT-GOB Jalisco	n.d.	1209133037000	n.d.	n.d.	n.d.
	Torres San Martín Patricia.	Las diosas del amor, Angeles y demonios del cine mexicano	CONACULTA	n.d.	978-607-455-8	n.d.	n.d.	n.d.
	Sánchez Robles María Guadalupe	Las heroínas de Refugio Barragán de Toscano, Primera novelista del occidente de México	Sara Beatriz Guardia, Editorial	n.d.	9789972926495	n.d.	n.d.	n.d.
	Medina Magaña, Dante	Las invenciones del cuerpo	Sec. de Cultura / U. de G	n.d.	9786079016789	n.d.	n.d.	n.d.
	González Arce Teresa Georgina	Las metáforas de la escritura en El mundo de Juan José Millás	Lit Verlag	n.d.	9783643801258	n.d.	n.d.	n.d.
	Serrano Camarena Diana Elena	Las pequeñas y medianas empresas PYMES en APEC	UdeG	n.d.		n.d.	n.d.	n.d.
	Ponce Rojo, Antonio	Las Tecnologías de Información y Comunicación TICs y su relación con el Trastorno de Adicción por InternetUn caso práctico	UdeG	n.d.	EN TRAMITE	n.d.	n.d.	n.d.
	Martínez Fernández Silvia Patricia	Lectura y Escritura	AMATE EDITORIAL	n.d.	9786075071114	n.d.	n.d.	n.d.
	Reynoso Luna, María Gabriela	Lectura y Escritura	Amateditorial S.A. de C.V	n.d.	9786075071114	n.d.	n.d.	n.d.
	Marchini Waeselynck Genevieve Marthe Marie	Liberalización, desarrollo e integración financiera en las economías asiáticas: una perspectiva comparada con México y América Latina	CNU y Ed Juan Pablos	n.d.	9786077110637	n.d.	n.d.	n.d.
	Sánchez de Aparicio y Benítez, Gabriel Arturo	Los académicos mexicanos a principios del siglo XXI: una primera exploración sobre quiénes son y cómo perciben su trabajo, sus instituciones y algunas	UAS-UABC	n.d.	9786079230388	n.d.	n.d.	n.d.
	Horta Rojas Jaime	Los aportes a la enseñanza médica de Don José Ignacio Brizuela y Cordero 1746-1813	La Casa del Mago	n.d.	978-607-9207-	n.d.	n.d.	n.d.

INVESTIGACIÓN

Publicaciones como resultado de actividades de investigación, 2012								Cuadro 1.7
Entidad de la Red	Autor (es)	Nombre de la publicación	Editado por	Tipo*	Registro en SCI / SSCI	Participación de académicos externos	Participación de estudiantes	Arbitraje (nacional / internacional)
	Ruiz Briseño, Gabriela Guadalupe	Los aportes a la enseñanza médica de José Ignacio Brizuela y Cordero 1746-1813	EDITORIAL CASA DEL MAGO	n.d.	9786079207045	n.d.	n.d.	n.d.
	Gutiérrez Zúñiga María Cristina Del Refugio	Los horizontes de la translocalización y los sentidos de relocalización de las danzas rituales mexicanas	CIESAS	n.d.	9786074861716	n.d.	n.d.	n.d.
	Téllez Lozano Víctor Manuel	Los inicios de la licenciatura en Antropología de la Universidad de Guadalajara	UAMI	n.d.	1665-2533	n.d.	n.d.	n.d.
	Quezada Camberos, Silvia Magdalena.	Los mitos de lo mexicano en Chac Mool de Carlos Fuentes	TRAMA EDITORIAL	n.d.	9788492755899	n.d.	n.d.	n.d.
	Moreno Bayardo, María Guadalupe	Los rasgos deseables en los profesores de posgrado. Una construcción desde las reflexiones de investigadores en formación	Académica Española	n.d.		n.d.	n.d.	n.d.
	Pineda Ortega Pablo Alberto	Los retos de la autonomía de los gobiernos locales en México: finanzas y desarrollo institucional	Centro Universitario de I	n.d.	978-607-8072-	n.d.	n.d.	n.d.
	Gacel, Jocelyne Suzanne Pierrette	Los retos de la internacionalización del currículo en América Latina	Pontificia Univ. Javeriana	n.d.	9789587165258	n.d.	n.d.	n.d.
	Margarito Gaspar Mayra y Quezada Camberos, Silvia Magdalena.	Los roles genéricos en el lenguaje iconográfico de los libros de texto	Universidad de ZULIA	n.d.	9789804020889	n.d.	n.d.	n.d.
	Padilla Arellano José	Los servicios públicos municipales y la obra pública	UNAM	n.d.	9786070228964	n.d.	n.d.	n.d.
	Barbosa Guzmán, Francisco	Los trabajos legislativos del Partido Católico Nacional, Jalisco 1912-1914	Dto de Estudios Histórico	n.d.	978-607-95891	n.d.	n.d.	n.d.
	Torres San Martín Patricia.	Lost and invisible: A history of Latin American women filmmakers	Universidad de Manchester	n.d.	HB 978-0-7190	n.d.	n.d.	n.d.
	Téllez Lozano Víctor Manuel	Lozadistas, revolucionarios y cristeros: movimientos armados y reorganización territorial entre los huicholes	Comisión Nacional para el	n.d.	978-607-718-0	n.d.	n.d.	n.d.
	Mariscal Flores, Rosalinda	Maple syrup urine disease	JAYPEE-HIGHLIGHTS	n.d.	9789350250167	n.d.	n.d.	n.d.
	Mariscal Flores, Rosalinda	Marfan syndrome	JAYPEE-HIGHLIGHTS	n.d.	9789350250167	n.d.	n.d.	n.d.
	Cárdenas Ayala Elisa	Memoria mexicana: cosa de niños	La Casa Chata	n.d.	9786074861730	n.d.	n.d.	n.d.

INVESTIGACIÓN

Publicaciones como resultado de actividades de investigación, 2012								Cuadro 1.7
Entidad de la Red	Autor (es)	Nombre de la publicación	Editado por	Tipo*	Registro en SCI / SSCI	Participación de académicos externos	Participación de estudiantes	Arbitraje (nacional / internacional)
	Santa Cruz Díaz Santana, José Arturo,	México en América del Norte: integración regional, seguridad y soberanía	Centro de Estudios Navale	n.d.	978607450594	n.d.	n.d.	n.d.
	Barba Solano Carlos	México: Guadalajara	Routledge	n.d.	415632048	n.d.	n.d.	n.d.
	Arias Rozas María Patricia	Migración y remesas Los límites del capital social?	CIDE	n.d.	978-607-7843-	n.d.	n.d.	n.d.
	Duránd Arp-Nisen, Jorge Guillermo	Migradollars in latin america: a comparative analysis	Lexington books	n.d.	978073916979	n.d.	n.d.	n.d.
	Aceves González, Francisco de Jesús	Monitoreo de medios en México. Emergencia, institucionalización, perspectivas Título del libro: Medios de comunicación en los estados.	IFE	n.d.	978-607-7901-	n.d.	n.d.	n.d.
	Carbajal López David	Morir de viruela en tiempos de insurrección. La epidemia de 1815 en el obispado de Guadalajara		n.d.		n.d.	n.d.	n.d.
	Moreno González María Guadalupe	Movimientos campesinos en Jalisco del México posrevolucionario	Universidad de Guadalajara	n.d.	978-607-450-5	n.d.	n.d.	n.d.
	Ceja Martínez Jorge	Movimientos de resistencia y resistencias al cambio democrático en México.	Universidad Central Marta	n.d.	978-959-250-7	n.d.	n.d.	n.d.
	Rafael Sandoval Álvarez	Movimientos sociales en Jalisco en las últimas cuatro décadas	CIESAS	n.d.	978-607-486-1	n.d.	n.d.	n.d.
	Medina Núñez Ignacio.	Movimientos Sociales: Esperanza de transformación social	IICH de la UNAM	n.d.		n.d.	n.d.	n.d.
	Saganogo Brahiman	Nadaísmo colombiano: ruptura socio-cultural o extravagancia expresiva	BES ÉDITION	n.d.	978-2-3542-15	n.d.	n.d.	n.d.
	Mariscal Flores, Rosalinda	NIEMANN-PICK TYPE B	JAYPEE-HIGHLIGHTS	n.d.	9789350250167	n.d.	n.d.	n.d.
	Barragán Trejo Daniel	No sólo de identidades censales vive una mujer adulta mayor de Colima: evidencias lingüísticas en una entrevista narrativa	Universidad de Colima Pla	n.d.	9786074025781	n.d.	n.d.	n.d.
	Regalado Santillán Jorge	Notas deshilvanadas sobre otra epistemología	Grietas Editores	n.d.	9786079582500	n.d.	n.d.	n.d.
	Verónica Ortiz Lefort	Nuevas habilidades demandadas a investigadores universitarios en el marco de la vinculación académica en la sociedad del conocimiento ,	Universidad de Guadalajara	n.d.	pendiente	n.d.	n.d.	n.d.

INVESTIGACIÓN

Publicaciones como resultado de actividades de investigación, 2012								Cuadro 1.7
Entidad de la Red	Autor (es)	Nombre de la publicación	Editado por	Tipo*	Registro en SCI / SSCI	Participación de académicos externos	Participación de estudiantes	Arbitraje (nacional / internacional)
	Moloznik Gruer, Marcos Pablo y Suárez De Garay María Eugenia	Nuevas políticas públicas en materia de seguridad	UdeG y Prometeo Editores	n.d.	978-607-8019-	n.d.	n.d.	n.d.
	García Rojas, Irma Beatriz	Ópticas y representaciones de las fronteras nacionales	La Casa del Mago	n.d.	978-607-9207	n.d.	n.d.	n.d.
	Medina Magaña, Dante	Oración por el agua	Insurgentes	n.d.	9788493960346	n.d.	n.d.	n.d.
	Chapa García, José Benjamín	Organismo de coordinación en la zona metropolitana de Guadalajara	Univ. Autónoma de BC	n.d.	978-607-607-1	n.d.	n.d.	n.d.
	Mariscal Flores, Rosalinda	OSTEOGENESIS IMPERFECTA, TYPE II	JAYPEE-HIGHLIGHTS	n.d.	9789350250167	n.d.	n.d.	n.d.
	Castillo Sevilla, Ricardo	Otra vez el golpeteo	LOM ediciones	n.d.	978-956-00-03	n.d.	n.d.	n.d.
	Sánchez Ruiz, Enrique Ernesto	Pan-american audiovisual integration and the shrinking latin american cinema industry: market fatality or policy alternative?	HAMPTON PRESS, INC.	n.d.	9781612890265	n.d.	n.d.	n.d.
	Woo Morales Ofelia	Participación laboral y empresarial de las mujeres mexicanas en Phoenix, Arizona. El caso de las estilistas Erika Montoya Zavala-Ofelia Woo Morales	Jorale Editores	n.d.	9786077522126	n.d.	n.d.	n.d.
	González Torrerros, Lucía	Patrimonio y territorio: recursos para el turismo en el paisaje agavero	Universidad de GUADALAJAR	n.d.	9786074505399	n.d.	n.d.	n.d.
	Lezama Escalante, Cecilia	Patrones de Uso y Consumo del Agua en la Industria de la zona metropolitana de Guadalajara	U de G - COLMICH	n.d.	9786078257256	n.d.	n.d.	n.d.
	Ávila Palafox, Ricardo Jacinto	Percepción y realidad de las tortugas Marinas en Jalisco. México	UOC	n.d.	9788497885034	n.d.	n.d.	n.d.
	Ramírez González Carlos Fernando	Perelman y la Argumentación Jurídica	CUCSH	n.d.		n.d.	n.d.	n.d.
	Mariscal Flores, Rosalinda	PHENYLKETEONURIA	JAYPEE-HIGHLIGHTS	n.d.	9789350250167	n.d.	n.d.	n.d.
	Valencia Lomeli, Enrique	Pobreza, desigualdad de oportunidades y políticas públicas en México: el combate contra la pobreza y la desigualdad	Konrad Adenauer Stiftung	n.d.	9788575041703	n.d.	n.d.	n.d.
	Aceves González, Francisco de Jesús	Poderes fácticos, comunicación y gobernabilidad: un acercamiento conceptual.	AMIC	n.d.	978-607-95511	n.d.	n.d.	n.d.

INVESTIGACIÓN

Publicaciones como resultado de actividades de investigación, 2012								Cuadro 1.7
Entidad de la Red	Autor (es)	Nombre de la publicación	Editado por	Tipo*	Registro en SCI / SSCI	Participación de académicos externos	Participación de estudiantes	Arbitraje (nacional / internacional)
	Rocha Valencia Alberto	Potencias medias y potencias regionales en el sistema político internacional de Guerra Fría y Posguerra Fría. Propuesta de dos modelos teóricos	Universidad Ricardo Palma	n.d.	978-612-4059-	n.d.	n.d.	n.d.
	Verónica Ortiz Lefort	Principales problemáticas en la producción del conocimiento en las universidades públicas mexicanas	Miño y DÁvila	n.d.	pendiente	n.d.	n.d.	n.d.
	Chavoya Peña, María Luisa	Procesos de formación de investigadores a través de sus trayectorias. Estudios de casos de investigadores de la Universidad de Guadalajara	Juan Pablos Editor	n.d.	978-607-711-0	n.d.	n.d.	n.d.
	Valencia Aguirre Ana Cecilia	Producción del conocimiento a través de las tesis doctorales: estudio de caso de la generación 2004-2008 del doctorado en educación de la UdeG	UdeG	n.d.		n.d.	n.d.	n.d.
	Carlos Villarruel Gascón.	'Producción Editorial del Maestro Francisco Ayón Zester: treinta años de publicaciones'	UdeG-Ayuntamiento de GDL	n.d.		n.d.	n.d.	n.d.
	Sustay Delgado, Juan Carlos	Prospectiva	Universidad de Guadalajara	n.d.	9786074505207	n.d.	n.d.	n.d.
	Mugford Fowler, Gerrard Edwin	Qué Grinch! The Creative Use of Anglicisms to Express Phatic Communion and Impoliteness in Mexican Spanish	Cambridge Scholars	n.d.	1-4438-4171-4	n.d.	n.d.	n.d.
	Sustay Delgado, Juan Carlos	Recomendaciones	Universidad de Guadalajara	n.d.	9786074505207	n.d.	n.d.	n.d.
	Ruano Ruano, Leticia	Redes de organismos católicos: estrategia formativa y de acción en el catolicismo social en Guadalajara 1911-1914	ARZOBISPADO GDL/UAG	n.d.		n.d.	n.d.	n.d.
	Ponce Rojo, Antonio	Redes humanas y redes sociales virtuales. El caso de los migrantes mexicanos en estados unidos	UdeG	n.d.	9786078072552	n.d.	n.d.	n.d.
	Cerros Rodríguez Elisa	Redes sociales de apoyo para el cuidado de los hijos y bienestar emocional de las académicas de alto rendimiento.	UANL	n.d.		n.d.	n.d.	n.d.
	Sánchez Lozano Luis Manuel	Reflexiones sobre el Mercado de la Educación Superior. El caso de la Universidad de Guadalajara	La Casa del Mago	n.d.	978607920704	n.d.	n.d.	n.d.

INVESTIGACIÓN

Publicaciones como resultado de actividades de investigación, 2012								Cuadro 1.7
Entidad de la Red	Autor (es)	Nombre de la publicación	Editado por	Tipo*	Registro en SCI / SSCI	Participación de académicos externos	Participación de estudiantes	Arbitraje (nacional / internacional)
	Martínez Fernández, Silvia Patricia	Reflexiones sobre la entrevista en trabajo social	AMATE EDITORIAL	n.d.	9786075071114	n.d.	n.d.	n.d.
	Barba Solano Carlos	Regímenes de bienestar latinoamericanos Universalismo o focalización.	Juan Pablo Editores y CNU	n.d.	978-607-711-0	n.d.	n.d.	n.d.
	Quintero Ramírez Sara	Relaciones de simetría y asimetría en el aula según patrones de interacción	Universidad de Guadalajara	n.d.	en trámite	n.d.	n.d.	n.d.
	José Igor Israel González Aguirre	Repensar el desacato. Nuevas formas de movilización social en México	Universidad de Guadalajara	n.d.	978-607-450-5	n.d.	n.d.	n.d.
	Sánchez Robles María Guadalupe	Representaciones de la otredad en los episodios nacionales mexicanos de Victoriano Salado Álvarez	ICARIA	n.d.	9788498889135	n.d.	n.d.	n.d.
	Lezama Escalante, Cecilia	Resistencia social a la construcción de nuevos embalses	IMTA	n.d.	978-607-7563-	n.d.	n.d.	n.d.
	Moreno Bayardo, María Guadalupe	Retos actuales de la formación de investigadores en educación en México	Univ. de Guadalajara	n.d.		n.d.	n.d.	n.d.
	Vera Hernández Laura	Revolución Mexicana: Desde Trovadores y Artistas, hasta Bandoleros y Clases Políticas Altas Nota: Libro recibido en Feb/2012 aunque se editó en 2011	Libro Electrónico	n.d.	9786070050503	n.d.	n.d.	n.d.
	Cárdenas Ayala Elisa	Salir del porfirato	El Colegio de Michoacán	n.d.	9786078257034	n.d.	n.d.	n.d.
	Moreno Martínez Alida Genoveva	Salud y enfermedad en la Nueva Galicia Durante el siglo XVIII: el hospital de San Miguel de Belén y la orden betlemita	Universidad de Guadalajara	n.d.	0	n.d.	n.d.	n.d.
	Torres Salazar, Hugo	Santiago-Miguel: la formación del imaginario de la Conquista española en el Occidente de México	Asoc. Psic. Mexicana	n.d.	978-607-9137-	n.d.	n.d.	n.d.
	Moloznik Gruer, Marcos Pablo	Seguridad Pública e Institución Policial en el Municipio Mexicano	SEGOB e IPN	n.d.	978-607-95700	n.d.	n.d.	n.d.
	Saganogo Brahaman	Semiótica y teología enunciativa: la existencia de dios en el islam	Coordinación General Académica	n.d.	978-607-450-	n.d.	n.d.	n.d.
	Orozco Gómez, Guillermo	Síntesis comparativa en los países Obitel en el 2011	GLOBO EDITORA	n.d.	978-970-27-20	n.d.	n.d.	n.d.
	Corona Nakamura, Luis	Sistema de partidos políticos locales	MARCIAL PONS	n.d.	9788415664253	n.d.	n.d.	n.d.

INVESTIGACIÓN

Publicaciones como resultado de actividades de investigación, 2012								Cuadro 1.7
Entidad de la Red	Autor (es)	Nombre de la publicación	Editado por	Tipo*	Registro en SCI / SSCI	Participación de académicos externos	Participación de estudiantes	Arbitraje (nacional / internacional)
	Durán Juárez Juan Manuel	Agua y Tecnología: usos del agua y reconfiguraciones regionales en los ríos Zulas y Santiago, siglo XIX y XX	Memorias en Extenso del V Encuentro Nacional y II Internacional sobre Estudios Sociales y Región	n.d.	14055155	n.d.	n.d.	Nacional
	Garibay Valle, Felipe de Jesús	Agujeronite en las calle, ojo, futuros funcionarios	Entrevista en Radio Universidad/ Dirección de Medios	n.d.	14168	n.d.	n.d.	Nacional
	Sáenz Martín, Araceli	<i>Alcohol suppresses the electroencephalographic response to visual erotic stimuli in young men</i>	Estrés y Salud	n.d.	2160-5866	n.d.	n.d.	Internacional
	Kishi, Daisuke	Algunas características lingüísticas de los migrantes mexicanos en Japón: un estudio sociomorfosintáctico	Periódico El Occidental	n.d.	1665-0174	n.d.	n.d.	Internacional
	Wingeier Gilbert Stephen	An Experiment in Methods: Speech Act Theory in the Poems of Wallace Stevens	Milenio diario	n.d.	1562-384X	n.d.	n.d.	Internacional
	Quintero Ramírez Sara	Análisis contrastivo del infinitivo en español y en francés desde una perspectiva morfosintáctica	REVISTA Zócalo ABRIL DE 2012	n.d.	2244-811X	n.d.	n.d.	Internacional
	Ponce Rojo, Antonio	Análisis de contenido de las interacciones en línea en cursos de pregrado usando facebook en la modalidad blended learning	Milenio diario	n.d.	1665-109X	n.d.	n.d.	Internacional
	Quintero Ramírez Sara	Análisis de modalidades de narración y recursos deícticos en el cuento Diles que no me maten de Juan Ruifo	El Informador	n.d.	0120-5587	n.d.	n.d.	Internacional
	Chávez Hernández, Armando	Análisis diacrónico de la fragmentación y conectividad del paisaje en torno a la presa de Zimapán, Hidalgo, México, 1973- 2007	El Informador	n.d.	1665-0875	n.d.	n.d.	Internacional
	Saganogo, Brahiman	Análisis semio-retórico de el arte de sugerimiento de Vicente Huidobro	El Informador	n.d.	0103-7250	n.d.	n.d.	Internacional
	Katharina Herzig	Analysekriterien für Aufgabenformate zum Leseverstehen im DaF-Unterricht.	Memorias en extenso del IV Congreso Virtual Iberoamericano de Calidad en Educación a Distancia EDUQ2	n.d.	1665-5729	n.d.	n.d.	Internacional

INVESTIGACIÓN

Publicaciones como resultado de actividades de investigación, 2012								Cuadro 1.7
Entidad de la Red	Autor (es)	Nombre de la publicación	Editado por	Tipo*	Registro en SCI / SSCI	Participación de académicos externos	Participación de estudiantes	Arbitraje (nacional / internacional)
	Garibay Valle, Felipe de Jesús	Aritóteles bien!	Anthropologie et sociétés.	n.d.	14168	n.d.	n.d.	Nacional
	Garibay Valle, Felipe de Jesús	Arriba los huevos! Habrá manifestación?	La Jornada, 4 de agosto de 2012	n.d.	14168	n.d.	n.d.	Nacional
	Garibay Valle, Felipe de Jesús	Bosque de La Primavera debe ser colectivo	La Jornada, viernes 27 de julio de 2012	n.d.	14168	n.d.	n.d.	Nacional
	Santa Cruz Díaz Santana, José Arturo,	Canada-México Relations: Interdependence, Shared Values and the Limits of Cooperation	La Gaceta	n.d.	0272-2011	n.d.	n.d.	Internacional
	Silva Valenzuela Maria Gabriela	Capacitación para uso de Tic para amas de casa: fortaleciendo los lazos de comunicación en las familias	MILENIO-Jalisco	n.d.	1850-1974	n.d.	n.d.	Internacional
	Bárceñas Castellanos, Martina del Carmen y Valadez Huizar, Martha	Caracterización de Estilos de Pensamiento en la Población Femenina de Dos Carreras Universitarias Mexicanas.	Periódico El Occidental	n.d.	010185-60	n.d.	n.d.	Internacional
	Garibay Valle, Felipe de Jesús	Carísima narcoguerra	La Jornada Jalisco	n.d.	14168	n.d.	n.d.	Nacional
	Cruz Solís Heriberto y Becerra Sánchez Guadalupe María	Cibercafé: acceso comercial a internet y transformación del paisaje urbano de Guadalajara	Milenio diario	n.d.	1578-0007	n.d.	n.d.	Internacional
	González Luna Corvera Ma. Teresa De Jesús	Ciudadanía y no discriminación	Periódico El Occidental	n.d.		n.d.	n.d.	Nacional
	Garibay Valle, Felipe de Jesús	Código penal único?	Milenio Jalisco	n.d.	14168	n.d.	n.d.	Nacional
	Matute y Villaseñor, Esmeralda y Inozemtseva Olga	<i>Cognitive and Behavioral Phenotype of a Young Man with a del13q21.32q31.1.</i>	Milenio diario	n.d.	1543-3633	n.d.	n.d.	Internacional
	Ruano Gutiérrez, Marina	Colectivo. Una vida de éxtasis: imágenes y palabras de origen divino en los diálogos confesionarios entre los confesores y las monjas.	Milenio Jalisco	n.d.	1562-384X	n.d.	n.d.	Internacional
	Silvia Eugenia Castillero	Como un azar con trazo, la poesía de Daniel Sada.	REVISTA Zócalo FEBRERO	n.d.	1665-1340	n.d.	n.d.	Nacional
	Montiel Ramos Teresita de Jesús y Matute y Villaseñor, Esmeralda	Comparing cognitive performance in illiterate and literate children	REVISTA SUFRAGIO	n.d.	DOI 10.10	n.d.	n.d.	Internacional
	Hernández Ramírez Maria Elena	Comparing Journalism Cultures in Latin America: The Case of Chile, Brazil and México	El Informador	n.d.	1461-670X	n.d.	n.d.	Internacional

INVESTIGACIÓN

Publicaciones como resultado de actividades de investigación, 2012								Cuadro 1.7
Entidad de la Red	Autor (es)	Nombre de la publicación	Editado por	Tipo*	Registro en SCI / SSCI	Participación de académicos externos	Participación de estudiantes	Arbitraje (nacional / internacional)
	Dela Torre Ruiz, Rosa Alicia	Composiciones de tierras en la alcaldía Mayor de Sayula, 1692-1754. Un estudio de caso sobre el funcionamiento del Juzgado Privativo de Tierras.	Memorias Congreso Internacional de Planificación y Estudios Urbanos	n.d.	20071140	n.d.	n.d.	Internacional
	Arredondo Ramírez Pablo	Comunicación y Sociedad, hija de la década perdida	Secretaría de educación entrevista en el programa Escuela para Padres	n.d.	0188-252X	n.d.	n.d.	Internacional
	Ruano Ruano, Leticia	Concepciones sobre mundo moderno: entre realidades e imaginarios	Xipe Totek n.83	n.d.		n.d.	n.d.	Nacional
	Moloeznik Gruer, Marcos Pablo	Consideraciones sobre el 'nuevo modelo policial de mando único estatal	Memorias del Congreso Internacional de Investigación Academia Journals	n.d.	1870-8331	n.d.	n.d.	Internacional
	Rocha Valencia Alberto	Construcción de la Unión de Naciones Sudamericanas	Memorias del XXXV Encuentro Internacional RNIU 2012	n.d.	2073-6150	n.d.	n.d.	Internacional
	Garibay Valle, Felipe de Jesús	Creemos en Ramiro Hernández García y sus circunstancias	Milenio Jalisco	n.d.	14168	n.d.	n.d.	Nacional
	Aparicio Ávila Cristina	Crisis crónica y desempleo	Suplemento Visor, Milenio Jalisco, 01 de abril de 2012	n.d.		n.d.	n.d.	Nacional
	Contreras Acevedo Ramiro	Crítica a las metodologías de desarrollo de competencias como modelo para diseñar programas para los profesionales en desarrollos regionales	La Gaceta del Fondo, no. 502	n.d.	978-607-0	n.d.	n.d.	Nacional
	Garibay Valle, Felipe de Jesús	Cuando yo lo haga es bueno	Revista Algarabía	n.d.	14168	n.d.	n.d.	Nacional
	Marcial Vázquez Rogelio Roberto	Culturas juveniles en Guadalajara: expresión de identidad y visibilización femenina	El Informador	n.d.	16658612	n.d.	n.d.	Internacional
	Ruiz Zaragoza, Blanca Estela	De afectos y costumbres, el acto de nombrar. La risa y la alegría que habita en los nombres de persona	Memorias en extenso del I Congreso Internacional de Sociología, Pre Alas, 2012	n.d.		n.d.	n.d.	Internacional
	Vivero Marín Cándida Elizabeth	De la teoría literaria feminista a la teoría Queer	El Informador	n.d.	14053098	n.d.	n.d.	Nacional
	Quezada Camberos, Silvia Magdalena.	De los nombres del Chile	El Informador	n.d.	2007 0713	n.d.	n.d.	Nacional

INVESTIGACIÓN

Publicaciones como resultado de actividades de investigación, 2012								Cuadro 1.7
Entidad de la Red	Autor (es)	Nombre de la publicación	Editado por	Tipo*	Registro en SCI / SSCI	Participación de académicos externos	Participación de estudiantes	Arbitraje (nacional / internacional)
	Vivero Marín Cándida Elizabeth	De madres, hijos y otras cuestiones afectivas: comentarios crítico-analíticos a las temáticas recurrentes en las narradoras mexicanas nacidas a partir	El Informador	n.d.	14059436	n.d.	n.d.	Internacional
	Garibay Valle, Felipe de Jesús	De nueva cuenta el transporte!	La Gaceta, suplemento especial	n.d.	14168	n.d.	n.d.	Nacional
	Garibay Valle, Felipe de Jesús	De verdad es difícil manejar el dinero del pueblo?	Memorias del Octavo Congreso Internacional de Urbanismo y Medio Ambiente. Hacia ciudades más seguras	n.d.	14168	n.d.	n.d.	Nacional
	José Igor Israel González Aguirre	Deconstruyendo la esfera pública. Juventud y la otra cultura política	Contextualizaciones Latinoamericanas	n.d.	1692-715X	n.d.	n.d.	Internacional
	Ceja Martínez Jorge	Democracias de escaparate, movimientos sociales y alternativas societales. Cómo nombrarlo emergente?	El Informador	n.d.	2007-2120	n.d.	n.d.	Nacional
	Orozco Gómez, Guillermo	Desafíos en tiempos de auto-comunicación masiva: la interlocución de las audiencias	Memorias del Primer Congreso Internacional de Sociología Pre ALAS 2012	n.d.	1134-3478	n.d.	n.d.	Internacional
	Ortega Villaseñor, Humberto	Diálogo intercultural con México, un estudio caso de aprendizaje combinado	El Informador	n.d.	0718-0586	n.d.	n.d.	Internacional
	Saganogo, Brahimán	Dictadura y democracia en África: un ensayo de historiografía y análisis	El Informador	n.d.	18519008	n.d.	n.d.	Internacional
	Manzano Vargas Jorge	Dificultad de la problemática, responsabilidad de quienes saben	El Informador	n.d.		n.d.	n.d.	Nacional
	Abelardo Rodríguez Sumano.	<i>Dilemmas of Democratic Transition in Mexico, National Security, and 9/11 In the United States</i>	Milenio diario	n.d.	1869418	n.d.	n.d.	Internacional
	González Arce Teresa Georgina	Dolor y placer: alteridad y escritura en dos ensayos de Rafael Argullol, en <i>Semiosis</i> . Tercera época, vol. VII, núm. 14, julio-diciembre de 2011, pp. 9	Memorias del V Encuentro Internacional de Sociología.	n.d.	1879316	n.d.	n.d.	Internacional
	López Jiménez, José Jaime	Dos aniversarios, múltiples desafíos. Las relaciones de México con China y Corea del Sur	FOLIOS	n.d.	1665-0174	n.d.	n.d.	Internacional

INVESTIGACIÓN

Publicaciones como resultado de actividades de investigación, 2012								Cuadro 1.7
Entidad de la Red	Autor (es)	Nombre de la publicación	Editado por	Tipo*	Registro en SCI / SSCI	Participación de académicos externos	Participación de estudiantes	Arbitraje (nacional / internacional)
	Medina Magaña, Dante	Economía informal o pájaros en el alambre?	Memorias en extenso del I Congreso Internacional de Sociología Pre-Alas 2012.	n.d.	2007-2147	n.d.	n.d.	Nacional
	Hernández Hernández, Roberto	Economic Liberalization and Trade Relations between México and China	El Occidental	n.d.	1868-1026	n.d.	n.d.	Internacional
	Ochoa Avalos María Candelaria	Editorial y presentación	El Occidental, Miércoles 18 de julio, 2012, p.4D	n.d.	1405-9436	n.d.	n.d.	Internacional
	Ortiz Acosta Juan Diego	Educación y desarrollo. Una relación intrínseca vista desde el discurso universitario	V Foro Internacional de Especialistas en Enseñanza de Lenguas Gregorio Torres Quintero [CD-ROM].	n.d.		n.d.	n.d.	Nacional
	Calderon Garcia Rocío	Educación y pobreza, una panorámica	REVISTA Zócalo MAYO 2012	n.d.	14054787	n.d.	n.d.	Nacional
	Matute y Villaseñor, Esmeralda	Efecto de la edad y la escolaridad en el desempeño lector de adultos.	El Informador	n.d.	0124-1265	n.d.	n.d.	Internacional
	Sanz Martín, Araceli	<i>Effects of alcohol on performance of the tower of london task in relation to the menstrual cycle: an electroencephalographic study</i>	Congreso Internacional de Sociología- PreALAS 2012 Universidad de Guadalajara	n.d.	0955-8810	n.d.	n.d.	Internacional
	Rodríguez Salazar Tania	El amor en las ciencias sociales: cuatro visiones teóricas	La Gaceta de la Universidad de Guadalajara	n.d.	1870-1191	n.d.	n.d.	Internacional
	Garibay Valle, Felipe de Jesús	El arraigo, aunque útil, viola derechos	Clavius. La Jornada Jalisco	n.d.	14168	n.d.	n.d.	Nacional
	Caudillo Félix Gloria Alicia	El Buen Vivir: un diálogo intercultural	El Informador	n.d.	1665-0441	n.d.	n.d.	Internacional
	Hurtado González Javier	El capital político municipal de los partidos en México.	Milenio diario	n.d.	1885405	n.d.	n.d.	Nacional
	Fernández Reyes, Alvaro Arturo	El cine del exilio o la nostalgia en el balcón vacío	El Informador	n.d.	04-2010-0	n.d.	n.d.	Internacional
	Bravo Vergara, José Jesús	El concepto de región en el ejercicio de la hegemonía estadounidense	http://redissa.hostei.com/congreso_2012/Téll ez_Lozano.pdf	n.d.		n.d.	n.d.	Internacional
	Loza Vázquez Martha Guadalupe	El conservadurismo en la formación de la identidad nacional latinoamericana	Día del Migrante	n.d.	2007-2120	n.d.	n.d.	Internacional
	Gacel, Jocelyne Suzanne Pierrette	El currículo internacionalizado en América Latina: retos y desafíos	El Informador	n.d.	2007-1914	n.d.	n.d.	Internacional
	Gutiérrez Zuñiga María Auxiliadora	El dios desaparecido de Camille Claudel. Ser y amar en la Belle Époque	Revista Proceso	n.d.	978-607-9	n.d.	n.d.	Internacional

INVESTIGACIÓN

Publicaciones como resultado de actividades de investigación, 2012								Cuadro 1.7
Entidad de la Red	Autor (es)	Nombre de la publicación	Editado por	Tipo*	Registro en SCI / SSCI	Participación de académicos externos	Participación de estudiantes	Arbitraje (nacional / internacional)
	Garibay Valle, Felipe de Jesús	El ejército si o el ejército no, que problemón!	El Occidental. Cultura	n.d.	14168	n.d.	n.d.	Nacional
	Madrigal Torres Rosalba	El emprendedor y su capital social: caso el Clúster del software en Jalisco	Milenio diario	n.d.	1933-608X	n.d.	n.d.	Internacional
	García Guevara, Patricia Angelica	El género en los procesos legislativos: avances y retrocesos	El Informador	n.d.	0	n.d.	n.d.	Nacional
	Ureña Pajarito, Jesús Heriberto	El juicio moral adolescente con relación a los matrimonios del mismo sexo	REVISTA JURÍDICA JALISCIENSE	n.d.	1562-384X	n.d.	n.d.	Nacional
	Garibay Valle, Felipe de Jesús	El mencho no está tan mencho!	EL DEBATE EN LAS CIENCIAS SOCIALES: Ladireccionalidad y compromiso Social.	n.d.	14168	n.d.	n.d.	Nacional
	Quezada Camberos, Silvia Magdalena.	El microcuento descriptivo. Entre la ambigüedad y el retrato	Memorias del Encuentro Internacional Virtual EDUCA	n.d.	2007-1566	n.d.	n.d.	Internacional
	Casillas Herrera Pablo.	El monopolio de la violencia del Estado sobre movimientos sociales en México	Memorias en extenso de las Primeras Jornadas de Lenguas en Contacto. 26-28 de mayo de 2011	n.d.	2007-2120	n.d.	n.d.	n.d.
	Suárez De Garay María Eugenia y Moloeznik Gruer, Marcos Pablo	El proceso de militarización de la seguridad pública en México: 2006-2010	Memorias del Encuentro Internacional PREALAS 2012 Universidad de Guadalajara	n.d.	0187-7372	n.d.	n.d.	Internacional
	Kishi, Daisuke	El uso de la partícula -GA del idioma japonés en la construcción suki desu- en caso de estudiantes mexicanos	Memorias en extenso del XII Congreso Internacional Retos y expectativas de la Universidad.	n.d.	978-607-9	n.d.	n.d.	Nacional
	Soline Judith Agnès TROTTE.	Élaborer un référentiel de compétences professionnelles pour les professeurs de FLE au Mexique : diagnostic de faisabilité d'un projet pédagogique	REVISTA electrónica DE ESTUDIOS POLITICOS	n.d.	en trámite	n.d.	n.d.	Nacional
	Gómez Pérez Salomé	Élaborer un référentiel de compétences professionnelles pour les professeurs de fle au mexique: diagnostic de faisabilité d'un projet dingénierie pédag	PIEZAS	n.d.		n.d.	n.d.	Internacional
	Blanco Velasco María Isabel Consuelo	En coautoría con Paulina Martínez, La dimensión política de los movimientos sociales	Milenio diario	n.d.	1665-0646	n.d.	n.d.	Nacional

INVESTIGACIÓN

Publicaciones como resultado de actividades de investigación, 2012								Cuadro 1.7
Entidad de la Red	Autor (es)	Nombre de la publicación	Editado por	Tipo*	Registro en SCI / SSCI	Participación de académicos externos	Participación de estudiantes	Arbitraje (nacional / internacional)
	Cruz Solís Heriberto	En el limbo de las agendas internacionales	El Informador	n.d.	0187-8611	n.d.	n.d.	Nacional
	Barba Solano Carlos	Encuesta Nacional sobre Discriminación en México 2010	Configuraciones Latinoamericanas	n.d.	1665-0565	n.d.	n.d.	Internacional
	Aceves Lozano, Raúl	ensayos de Raúl Aceves	Ixaya. Revista universitaria de desarrollo social	n.d.	0	n.d.	n.d.	Nacional
	Barragán Trejo Daniel	Enseñar a descubrir las lenguas indígenas nacionales a partir de Smith-Stark 1989: hacia una aplicación de la lingüística en educación superior	El Informador	n.d.	0185-2647	n.d.	n.d.	Nacional
	Schmidhuber de la Mora, Guillermo	Entre Luis Buñuel y Usigli, ensayo de un crimen	La Gaceta	n.d.	1851 4855	n.d.	n.d.	Internacional
	Garibay Valle, Felipe de Jesús	Es el lazca o no?	El Informador	n.d.	14168	n.d.	n.d.	Nacional
	Garibay Valle, Felipe de Jesús	Es una lástima el sistema penitenciario	El Informador	n.d.	14168	n.d.	n.d.	Nacional
	Garibay Valle, Felipe de Jesús	Ese tema desconocido: el transporte público	Revista PIEZAS, número 15	n.d.	14168	n.d.	n.d.	Nacional
	Flores Medina, Rubén Jaime	Estado democrático de derecho, estado de bienestar y relaciones intergubernamentales	Milenio diario	n.d.	1405-1451	n.d.	n.d.	Internacional
	Guzmán Guzmán Eva	Estrategias de poder que utiliza el sindicato nacional de trabajadores de la educación	Red Radio UdeG	n.d.		n.d.	n.d.	Nacional
	Lourdes Nayeli Quevedo Huerta.	Estudio de traducción y confiabilidad del instrumento de la Teoría Unificada de la Aceptación y Uso de la Tecnología UTAUT	El Informador	n.d.		n.d.	n.d.	Nacional
	Lozano Uvario, Katia Magdalena	Evaluación teórica del concepto de sistemas productivos locales y conformación de una propuesta metodológica de análisis	Hommes et Migrations	n.d.	0326-7857	n.d.	n.d.	Internacional
	Moloeznik Gruer, Marcos Pablo	Evolución del poder naval mexicano en la última década	Memoria del II CONGRESO DE HISTORIA..., en Revista Electrónica Heurística, núm. 13	n.d.	1870-5480	n.d.	n.d.	Nacional
	Adriana Rosalina Galván Torres.	External Evidence for the Semantics of Grammatical Gender	MEMORIAS en extenso del XII Congreso Internacional Retos y Expectativas de la Universidad.	n.d.		n.d.	n.d.	Nacional

INVESTIGACIÓN

Publicaciones como resultado de actividades de investigación, 2012								Cuadro 1.7
Entidad de la Red	Autor (es)	Nombre de la publicación	Editado por	Tipo*	Registro en SCI / SSCI	Participación de académicos externos	Participación de estudiantes	Arbitraje (nacional / internacional)
	Fregoso Centeno Anayanci	Familia, género y pobreza. El internamiento en una institución de protección a la infancia	MEMORIAS EN EXTENSO DEL 11 CONGRESO INTERNACIONAL RETOS Y EXPECTATIVAS DE LA UNIVERSIDAD	n.d.	2013-4827	n.d.	n.d.	Internacional
	Matute Villaseñor, Pedro	Fernando López Ochoa, promotor cinematográfico en Guadalajara	EL TRATADO DE LISBOA PARA LA EUROPA DEL SXXI	n.d.	EN TRAMIT	n.d.	n.d.	Nacional
	Nicolas Rey. González Flores, José Reyes	Fiction: Si rien ne bouge Filosofía de la lengua poética	Transeunte.org El Informador	n.d. n.d.	1259-4199 1562-384X	n.d. n.d.	n.d. n.d.	Internacional Nacional
	Hernández Herrera, María Elena S	Filosofía y univocidad del ser en Gilles Deleuze y Rousseau : visión poética , felicidad inminente y razón	MEMORIA DEL 3ER CONGRESO INTERNACIONAL DE CIENCIAS SOCIALES EN EL SURESTE MEXICANO	n.d.	2007 15	n.d.	n.d.	Internacional
	Garibay Valle, Felipe de Jesús	Flotrence Cassez: Un caso más de la justicia nuestra	El Occidental, Secc. Cultura	n.d.	14168	n.d.	n.d.	Nacional
	Ramírez Diez, Erika María y Chávez Gutiérrez María Antonia	Franquicias de comida rápida La mejor fuente de empleo para los jóvenes?	CD PreALAS 2012, Universidad de Guadalajara	n.d.	0719-112X	n.d.	n.d.	Internacional
	Manuela Camus.	Fronteras, comunidad y violencias	Laboratorio Institucional del Sistema Universitario Mexicano, laisumedu.org, 24 junio 2012	n.d.	14059274	n.d.	n.d.	Nacional
	Garibay Valle, Felipe de Jesús	Fugas estatales, más de mil federales cero, que goliza	MEMORIAS DE LA XI REUNION NACIONAL DE INVESTIGACION DEMOGRAFICA EN México	n.d.	14168	n.d.	n.d.	Nacional
	Garibay Valle, Felipe de Jesús	Gaticidio, perricidio, loricidio?, no sabemos	Memorias en extenso del encuentro internacional VritualEduca ISBN 978-959-250-793-7	n.d.	14168	n.d.	n.d.	Nacional
	Ochoa Avalos María Candelaria	Globalización, desarrollo social y equidad de género	El Occidental	n.d.		n.d.	n.d.	Nacional
	Juan Antonio Lira Aguirre.	Gustav mahler: la noche y la tragedia	Memorias del XIII Simposio Ineternacional de Pensamiento Filosófico Latinoamericano.	n.d.		n.d.	n.d.	n.d.
	Garibay Valle, Felipe de Jesús	Hablo Tonatiuh: respondió Calderón!	Periódico El Occidental	n.d.	14168	n.d.	n.d.	Nacional
	Aceves González, Francisco de Jesús	Habrá un conflicto postelectoral en 2012?	LA GACETA	n.d.	1665-8698	n.d.	n.d.	Nacional

INVESTIGACIÓN

Publicaciones como resultado de actividades de investigación, 2012								Cuadro 1.7
Entidad de la Red	Autor (es)	Nombre de la publicación	Editado por	Tipo*	Registro en SCI / SSCI	Participación de académicos externos	Participación de estudiantes	Arbitraje (nacional / internacional)
	Carvajal Silva Ma. Raquel	Haciendo visible al joven El testimonio como estrategia de investigación	www.elladobueno.com	n.d.	EN TRAMIT	n.d.	n.d.	Nacional
	Matute Villaseñor, Pedro	Héctor Casillas, cineasta tapatio	Pensares y Quehaceres	n.d.	EN TRAMIT	n.d.	n.d.	Nacional
	Santa Cruz Díaz Santana, José Arturo, y José Jesús Bravo Vergara	Hegemonía pírrica: La influencia estadounidense sobre Canadá y México en el contexto de la invasión a Irak	Arenga, revista universitaria UdeG	n.d.	185013	n.d.	n.d.	Internacional
	Arias Rozas María Patricia	Herencia, familia y migración en el campo mexicano	Memorias del 12 Congreso Internacional Retos y Expectativas de la Universidad	n.d.	0185-6286	n.d.	n.d.	Nacional
	Ibañez Izquierdo Alfonso	Hinkelammert: La rebelión del sujeto viviente ante la estrategia de la globalización	Enciclopedia de la Época. Jalisco en el mundo Contemporáneo. Tomo III	n.d.		n.d.	n.d.	Nacional
	Mugford Fowler, Gerrard Edwin	I wouldnt say that if I were you: Face to face with foreign-language impoliteness	El Informador	n.d.	1612-5681	n.d.	n.d.	Internacional
	Schmidhuber de la Mora, Guillermo	Identificación del nombre del pintor del retrato de sor Juana Inés de la Cruz de Filadelfia	REVISTA Zócalo AGOSTO 2012	n.d.	1540 5877	n.d.	n.d.	Internacional
	Zarazúa Villaseñor, Ulises Bonifacio	Imaginaris urbanos on line: Yahoo! Respuestas y la construcción simbólica de la ciudad -en prensa, se modificó en 2012-	Investigando en Rural Asociacion de Geógrafos Españoles	n.d.	1405-5155	n.d.	n.d.	Internacional
	Barba Solano Carlos	Inseguridad y protección social en los países desarrollados y en América Latina	El Informador	n.d.	0188/2503	n.d.	n.d.	Internacional
	Garibay Valle, Felipe de Jesús	Inseguridad,inseguridad, inseguridad. Hay de otra?	transeunte.org	n.d.	4168	n.d.	n.d.	Nacional
	José Antonio Ramírez Díaz.	Integración Regional de la Educación Superior. El Espacio Iberoamericano del Conocimiento y el papel pedagógico de la OEI.	MEMORIA DEL XVI COLOQUIO INTERNACIONAL LA FRONTERA: UNA NUEVA CONCEPCIÓN CULTURAL. RED INTERNACIONAL	n.d.	18539254	n.d.	n.d.	Internacional
	Banderas Martínez Cuauhtémoc	Investigación lingüística y enseñanza de la Lengua. El enfoque comunicativo en la enseñanza de la lengua	Mienio diario	n.d.	2007-1566	n.d.	n.d.	Internacional
	Falck Reyes, Melba Eugenia Maritza.	Japanese Foreign Direct Investment in México and the Impact of the Global Crisis	Enlace Educativo	n.d.	19887116	n.d.	n.d.	Internacional

INVESTIGACIÓN

Publicaciones como resultado de actividades de investigación, 2012								Cuadro 1.7
Entidad de la Red	Autor (es)	Nombre de la publicación	Editado por	Tipo*	Registro en SCI / SSCI	Participación de académicos externos	Participación de estudiantes	Arbitraje (nacional / internacional)
	Arreola Ochoa Laura Catalina	José María Arreola Mendoza. Ante la ciencia y el dogma	El Informador	n.d.		n.d.	n.d.	Nacional
	Garibay Valle, Felipe de Jesús	Justicia por computadora	LEKOL A NOU SE, Modulo 6	n.d.	14168	n.d.	n.d.	Nacional
	Silvia Eugenia Castillero	Kafka y lo olvidado	Actas del V Foro Internacional de Especialistas en Enseñanza de Lenguas FIEEL num 50	n.d.	1665-1340	n.d.	n.d.	Nacional
	Contreras Acevedo Ramiro	La acreditación como mecanismo jurídico para el aseguramiento del presupuesto.	El Informador	n.d.		n.d.	n.d.	Nacional
	Martínez Castro, María Estela	La actitud es lo que cuenta: reflexiones sobre la relación tutorial en la formación profesional	El Informador	n.d.	2007-1566	n.d.	n.d.	Internacional
	González de La Torre, Yolanda	La articulación, requisito básico de un producto de investigación educativa	LA GACETA DE LA Universidad de Guadalajara	n.d.	140942-58	n.d.	n.d.	Internacional
	López Rocha María	La búsqueda de la identidad en el trabajo social, a través de la literatura, considerando la obra de Gringo Viejo de Carlos Fuentes	El Informador	n.d.	978-987	n.d.	n.d.	Internacional
	Ornelas Uribe, Yolanda	La calidad de vida de los estudiantes, el caso de los alumnos de la Lic. en Estudios Políticos y Gobierno	REDES.COM	n.d.	14054787	n.d.	n.d.	Nacional
	Campos García, Yolanda Minerva.	La construcción transnacional del cine mexicano, un estudio de caso: el cine de Emilio Indio Fernández en España, prensa y censura	Gaceta Universitaria	n.d.	en trámite	n.d.	n.d.	Internacional
	Perezo Merlo María Alicia	La cultura de la autoayuda impresa	traneunte.org	n.d.	en trámite	n.d.	n.d.	Internacional
	Gallegos Ramírez Mónica	La descolonización del pensamiento como problema: algunos desafíos epistémicos	Revista Internacional PEI	n.d.	en trámite	n.d.	n.d.	Internacional
	Torres Rodríguez Alicia	La expansión de Guadalajara y los Cambios de los usos de agua y suelo en la región: Conflicto y Participación de los Organismos Gubernamentales.	REVISTA CAMINOS DE Jalisco	n.d.		n.d.	n.d.	Nacional

INVESTIGACIÓN

Publicaciones como resultado de actividades de investigación, 2012								Cuadro 1.7
Entidad de la Red	Autor (es)	Nombre de la publicación	Editado por	Tipo*	Registro en SCI / SSCI	Participación de académicos externos	Participación de estudiantes	Arbitraje (nacional / internacional)
	Valencia Aguirre Ana Cecilia	La experiencia de formación en la licenciatura en intervención educativa: hacia un modelo de autonomía y autogestión de la nueva profesión	Xipe Totek n. 83	n.d.	978-607-8	n.d.	n.d.	Internacional
	Silvia Eugenia Castellero	La felicidad de la destrucción en Baudelaire	MEMORIAS DEL I CONGRESO INTERNACIONAL DE SOCIOLOGÍA	n.d.	1665-1340	n.d.	n.d.	Nacional
	Valencia Aguirre Ana Cecilia	La formación en la gestión: del saber técnico al saber prudencial en la constitución de un ethos profesional de la gestión	Milenio Jalisco	n.d.	978989847	n.d.	n.d.	Nacional
	Castillo Aja, María del Rocío	La historia no contada del tsunami del 3 de junio de 1932 que golpeo las costas del municipio de Tomatlan, Jal.	LA JORNADA SEMANAL	n.d.	16650875	n.d.	n.d.	Internacional
	Saganogo Brahiman	La imaginación en el proceso de creación artística	REVISTA Zócalo NOVIEMBRE 2012	n.d.	1562-384X	n.d.	n.d.	Internacional
	Lezama Escalante, Cecilia	La industria hidroeléctrica del río Santiago y su impacto socioambiental en el Occidente de México	El Informador	n.d.		n.d.	n.d.	Nacional
	Jorge Chaires Zaragoza.	La interpretación de los principios constitucionales	La palabra y el hombre	n.d.	1870-2155	n.d.	n.d.	Internacional
	Orozco Gómez, Guillermo	La investigación de las audiencias nuevas y viejas	Proceso Jalisco	n.d.	1807-3026	n.d.	n.d.	Internacional
	Francisco Javier Cortazar Rodríguez	La leyenda del robo de órganos	East Asia Forum, Economics, Politics and Public Policy in East Asia and the Pacific	n.d.	0188-252x	n.d.	n.d.	Internacional
	Ponce Martínez, Francisco Javier	La libertad de lo nuevo: Vanguardias y pos-vanguardias literarias brasileñas y su función descolonizadora	Memorias del Coloquio internacional Dimensiones del empleo doméstico latinoamericano	n.d.	1562-384X	n.d.	n.d.	Internacional
	Garibay Valle, Felipe de Jesús	La mafia contra choferes del servicio público?	Milenio diario	n.d.	14168	n.d.	n.d.	Nacional
	Zúñiga Chávez Dulce María	La muerte de Artemio Cruz: entre la nostalgia del amor y el deseo del poder	ABSTRACT BOOK JOINT WORLD CONFERENCE ON SOCIAL WORK AND SOCIAL DEVELOPMENT	n.d.	16651340	n.d.	n.d.	Internacional

INVESTIGACIÓN

Publicaciones como resultado de actividades de investigación, 2012								Cuadro 1.7
Entidad de la Red	Autor (es)	Nombre de la publicación	Editado por	Tipo*	Registro en SCI / SSCI	Participación de académicos externos	Participación de estudiantes	Arbitraje (nacional / internacional)
	Jorge Alberto Quevedo Flores	La paradoja del multilateralismo eficaz a través de las asociaciones estratégicas en la acción exterior de la Unión Europea	Programa de Radio Dialogos del Pensamiento	n.d.	1857-7431	n.d.	n.d.	Internacional
	José Rojas Galván	La participación de los grupos de poder en la historia del gobierno de las fronteras de San Luis de Colotlán	Tercer Coloquio de Investigación	n.d.	2007-1140	n.d.	n.d.	Internacional
	Curley Robert	La peregrinación como teatro político en la Revolución Mexicana. 1910-1930	El Informador	n.d.	42011022	n.d.	n.d.	Nacional
	Silvia Eugenia Castellero	La poesía chilena y el cerco de la muerte	REVISTA Zócalo MARZO 2012	n.d.	1665-1340	n.d.	n.d.	Nacional
	Carrasco Gutiérrez, Leticia	La política, los desaparecidos y el estado mexicano.	entrevista Red Radio UdeG	n.d.		n.d.	n.d.	Nacional
	Hernández Hernández, Roberto	La política de comercio exterior de China y sus implicaciones para las relaciones comerciales con México	Raduo UdeG	n.d.	1665-0174	n.d.	n.d.	Internacional
	Gutiérrez Lorenzo María Pilar.	La recepción del orden gaditano en la Nueva España	Milenio Jalisco	n.d.	1870-8331	n.d.	n.d.	Nacional
	Cristina Estrada Pineda	La red de apoyo en mujeres víctimas de violencia contra la pareja en el Estado de Jalisco México	El Informador	n.d.	1657-9267	n.d.	n.d.	Internacional
	Garibay Valle, Felipe de Jesús	La reforma al sistema económico después señor presidente?	Folios, Publicación de discusión y análisis del IEPC	n.d.	14168	n.d.	n.d.	Nacional
	Gómez Contreras, Flor Alejandra	La relevancia del error: hacia una didáctica de la autocorrección en escritos académicos	México y la Cuenca del Pacífico	n.d.	1665-3572	n.d.	n.d.	Nacional
	González Castañeda, Miguel Ernesto	La toma de decisiones en salud pública: una revisión del procedimiento desde el enfoque racional	México y la Cuenca del Pacífico	n.d.	1870-0160	n.d.	n.d.	Internacional
	Tamayo Rodríguez, Jaime Ezequiel	La Unión Europea y la revolución Twitter en Moldavia	Memorias del 1er. Coloquio Nacional Manuel Rodríguez Lapuente. Cultura... ISBN 978 607 9207 04	n.d.		n.d.	n.d.	Internacional
	Valencia Aguirre Ana Cecilia	La universidad y nuevos tiempo, educar para qué?	EL DEBATE EN LAS CIENCIAS SOCIALES Direccionalidad y compromiso social.	n.d.	978-970-9	n.d.	n.d.	Nacional
	Cristina Estrada Pineda	Labeling dating abuse: Undetected abuse among Spanish adolescents and young adults ¹	El Informador	n.d.	2174-0852	n.d.	n.d.	Internacional

INVESTIGACIÓN

Publicaciones como resultado de actividades de investigación, 2012								Cuadro 1.7
Entidad de la Red	Autor (es)	Nombre de la publicación	Editado por	Tipo*	Registro en SCI / SSCI	Participación de académicos externos	Participación de estudiantes	Arbitraje (nacional / internacional)
	Preciado Coronado Jaime Antonio	Las autonomías en América Latina. Una expresión socio- espacial del Estado novísimo y sus efectos en el proceso de integración regional	EL DEBATE EN CIENCIAS SOCIALES Direccionalidad y compromiso Social	n.d.	0997-0584	n.d.	n.d.	Internacional
	José Rojas Galván	Las élites políticas y militares y su correlación con la conformación regional de la Nueva Galicia, 1530-1792	Radio UdeG	n.d.	2145-132X	n.d.	n.d.	Internacional
	Ochoa Avalos Maria Candelaria	Las feministas en Zacatecas	INTERNACIONAL REVISTA EDUCAR ISSN14054787No. 63 NIVIEBRE- DICIEMBRE 2012	n.d.	1405-9436	n.d.	n.d.	Internacional
	Laura Ibarra García	Las ideas de Ignacio Ramírez El Nigromant. Su significado en la historia del pensamiento mexicano.	Milenio Jalisco	n.d.	0	n.d.	n.d.	Nacional
	Suro Sánchez, Judith y Leal Carretero, Fernando Miguel	Las tareas de conciencia fonológica en preescolar: una revisión de las pruebas empedadas en población hispanohablante	Revista Folios	n.d.	1405-6666	n.d.	n.d.	Internacional
	Garibay Valle, Felipe de Jesús	Las vacaciones, pro y contra	MEMORIAS DEL I CONGRESO INTERNACIONAL DE SOCIOLOGIA PRE-ALAS 2012 UNIVERSIDADE DE Guadalajara	n.d.	14168	n.d.	n.d.	Nacional
	Sanz Martin, Araceli	Latevolt: programa para calcular amplitudes y latencias en potenciales relacionados con eventos.	DIRECCION GENERAL DE COMUNICACION SOCIAL	n.d.	1665-8493	n.d.	n.d.	Nacional
	Casillas Herrera Pablo.	Latinoamerica ha empezado a liberarse del control de las grandes potencias? La VI Cumbre de las Américas es prueba de ello?	El Informador	n.d.	2007-2120	n.d.	n.d.	n.d.
	Didier Anne-Catherine	Les interactions dans la classe de FLE	REVISTA Zócalo OCTUBRE 2012	n.d.	978607913	n.d.	n.d.	Nacional
	Palacios Lara, Juan José	Liberalising trans-Pacific trade: an ex-ante assessment of the Mexico-South Korea FTA-to-be	REVISTA Zócalo	n.d.	2234-2346	n.d.	n.d.	Internacional

INVESTIGACIÓN

Publicaciones como resultado de actividades de investigación, 2012								Cuadro 1.7
Entidad de la Red	Autor (es)	Nombre de la publicación	Editado por	Tipo*	Registro en SCI / SSCI	Participación de académicos externos	Participación de estudiantes	Arbitraje (nacional / internacional)
	Federico de la Torre de la Torre	Liberalismo, modernidad y utopía socialista en los primeros años del porfiriato: la sociedad las clases productoras de Jalisco, 1877-1888	El Informador	n.d.	2254-1551	n.d.	n.d.	Internacional
	Saganogo Brahiman	Literatura y retórica en África occidental		n.d.	1856-7983	n.d.	n.d.	Internacional
	Robles Pastrana, Juan De Dios y Gonzalaez Castañeda Miguel Ernesto	Los Atlas y su Importancia en la democratización y derecho a la información en salud	El Informador	n.d.	1946-5351	n.d.	n.d.	Internacional
	Hurtado González Javier	Los ayuntamientos y la integración de la representación política en los municipios de México.	El Informador	n.d.	1665-9953	n.d.	n.d.	Internacional
	Tanya Elizabeth Méndez Luévano.	Los discursos de Tensión y su implicación en la percepción de sí misma	El Informador	n.d.	201007010	n.d.	n.d.	Internacional
	Bustos Silva Guillermina	Los grupos profesionales y su funcionalidad social: Las propuestas analíticas de H. Spencer, E. Durkheim y T. Parsons.	El Informador	n.d.	1562-384X	n.d.	n.d.	Internacional
	Manzano Vargas Jorge	Los hongos, maestros de humildad	El Informador	n.d.		n.d.	n.d.	Nacional
	Ruiz Zaragoza, Blanca Estela	Los pasos de López de Jorge Ibarguengoitia: el humor como recurso desmitificador de los hechos históricos y de los héroes nacionales.	El Informador	n.d.		n.d.	n.d.	Internacional
	Cruz Fonseca José de Jesús	Los trabajadores al servicio del estado	El Informador	n.d.		n.d.	n.d.	Nacional
	Torres San Martín Patricia.	Love Goddesses: angles and demons from the Mexican Cinema	Xipe Totek no.84	n.d.	1478-0488	n.d.	n.d.	Internacional
	Sevilla Godínez, Sandra Leticia	Madres, mujeres, empresarias, roles con una corresponsabilidad social y familiar.	El Informador	n.d.		n.d.	n.d.	Nacional
	Gómez López, Alicia	Más allá de la teoría de la consolidación: dimensiones problemáticas de las instituciones en nuevas democracias	Revista RELACIONES de El Colegio de Michoacán, Vol. XXXIII, Núm. 130, Primavera 2012.	n.d.	1665-0565	n.d.	n.d.	Internacional
	Chavoya Peña, María Luisa	Mexican Higher Education System. En: Revue internationale d'éducation de Sèvres	Revista Comunicación y Sociedad, Índice de revistas científicas del CONACYT Nueva época, No. 18	n.d.	1254-4590	n.d.	n.d.	Internacional

INVESTIGACIÓN

Publicaciones como resultado de actividades de investigación, 2012								Cuadro 1.7
Entidad de la Red	Autor (es)	Nombre de la publicación	Editado por	Tipo*	Registro en SCI / SSCI	Participación de académicos externos	Participación de estudiantes	Arbitraje (nacional / internacional)
	Garibay Valle, Felipe de Jesús	MéxicoBOTA, Y TAL VEZ VOTE EL PRIMERO DE JULIO	Migraciones Internacionales	n.d.	14168	n.d.	n.d.	Nacional
	López Jiménez, José Jaime	México y Norteamérica hoy	Memorias en extenso del Congreso Inter Acreditación y Certificación de programas e instituc ES	n.d.	1665-0174	n.d.	n.d.	Internacional
	Garibay Valle, Felipe de Jesús	Mi niño: un criminal organizado?	El Informador	n.d.	14168	n.d.	n.d.	Nacional
	Arias Rozas Maria Patricia	Migration et tradition: La fte patronale entre changement et continuité	El Informador	n.d.		n.d.	n.d.	Internacional
	Mariscal Flores, Rosalinda	Mohr-Majewski: a propósito de un caso clínico	El Informador	n.d.		n.d.	n.d.	Nacional
	Tamayo Rodríguez, Jaime Ezequiel	Movimientos sociales del siglo XXI en	Milenio diario	n.d.		n.d.	n.d.	Nacional
	Mariscal Flores, Rosalinda	Mucopolisacáridos tipo ii. A propósito de un caso con la mutacion c.241-1g>c del gen ids	Revista Folios	n.d.		n.d.	n.d.	Nacional
	Manuela Camus.	Mujeres cotificadas. Una etnografía de los cotos catrines de la Guadalajara metropolitana	El Informador	n.d.	14059436	n.d.	n.d.	Nacional
	Corona Berkin, Sarah	<i>Narrating our stories in our own voices: a challenge for intercultural communications research</i>	Diario Milenio	n.d.	10577769	n.d.	n.d.	Internacional
	Mariscal Flores, Rosalinda	<i>Neurofibromatosis 1 nf1 hemicorporal con tumor cerebral contralateral</i>	REVISTA Zócalo SEPTIEMBRE 2012	n.d.		n.d.	n.d.	Nacional
	Garibay Valle, Felipe de Jesús	No pago del transporte carece de estudio	en Memorias del II Congreso Nacional de Antropología Social y Etnología. CD	n.d.	14168	n.d.	n.d.	Nacional
	Garibay Valle, Felipe de Jesús	No tapen el fuego con un dedo! En la primavera	MEMORIAS CONGRESO INTERNACIONAL DE INVESTIGACION.ACA DEMIA JOURNALS, 2012	n.d.	14168	n.d.	n.d.	Nacional
	Garibay Valle, Felipe de Jesús	Nos desmayamos, por fin una orden contra Calderón!	Transeunte.org	n.d.	14168	n.d.	n.d.	Nacional
	Garibay Valle, Felipe de Jesús	Nos parecen buenas nuevas la desaparición del arraigo	Memorias VI Seminario Internacional Nuevas alternativas del turismo.	n.d.	14168	n.d.	n.d.	Nacional

INVESTIGACIÓN

Publicaciones como resultado de actividades de investigación, 2012								Cuadro 1.7
Entidad de la Red	Autor (es)	Nombre de la publicación	Editado por	Tipo*	Registro en SCI / SSCI	Participación de académicos externos	Participación de estudiantes	Arbitraje (nacional / internacional)
	Barbosa Guzmán, Francisco	Noticias, en su centenario, de la semana social mexicana en zacatecas, arquidiócesis de Guadalajara.	Xipe totek	n.d.	2007-3801	n.d.	n.d.	Nacional
	Garibay Valle, Felipe de Jesús	Nueva política laboral?	El Informador	n.d.	14168	n.d.	n.d.	Nacional
	García Guevara, Patricia Angelica	Nuevos ordenamientos en la intimidad masculina	El Occidental, Secc. Cultura	n.d.	0	n.d.	n.d.	Nacional
	Jiménez Pelayo, Agueda	Obituario Justina Sarabia 1947-2012	Milenio Jalisco	n.d.	2007-1140	n.d.	n.d.	Internacional
	Acevedo Rosas Raúl	<i>On graptopetalum marginatum - crassulaceae-</i>	Milenio Jalisco	n.d.	0007-9367	n.d.	n.d.	Internacional
	Garibay Valle, Felipe de Jesús	Otra revolución? No quiero atinarle	Milenio Jalisco	n.d.	14168	n.d.	n.d.	Nacional
	Mariscal Flores, Rosalinda	Ovotestitucular dsd, cariotipo 46, xy. Reporte de un caso	Milenio Jalisco	n.d.		n.d.	n.d.	Nacional
	Garibay Valle, Felipe de Jesús	Peña nieto, josefina y el peje, no va mas!	Milenio Jalisco	n.d.	14168	n.d.	n.d.	Nacional
	Garibay Valle, Felipe de Jesús	Platanito: el chiste cruel	Milenio diario	n.d.	14168	n.d.	n.d.	Nacional
	Solís Gadea Héctor Raúl	Política, pensamiento y existencia en Hannah Arendt	Milenio Jalisco	n.d.	1665-9953	n.d.	n.d.	Internacional
	De Aguinaga Vázquez Carmen Patricia	Políticas neoliberales. Análisis desde una visión tridimensional: desarrollo, educación, indigenismo.	Milenio Jalisco	n.d.		n.d.	n.d.	Nacional
	Pineda Ortega Pablo Alberto	Políticas públicas en México orientadas a la integración latinoamericana: el campo de la economía	Milenio Jalisco	n.d.	2007-2120	n.d.	n.d.	Internacional
	Garibay Valle, Felipe de Jesús	Por subir el IVA, infarto económico	LAGACETA	n.d.	14168	n.d.	n.d.	Nacional
	Rocha Valencia Alberto	Potencias medias y potencias regionales en el sistema político internacional de guerra fría y pos-guerra fría. Propuesta de dos modelos teóricos.	Milenio Jalisco	n.d.		n.d.	n.d.	Nacional
	Machillot Mesnil Didier Jean Serge	<i>Pour une anthropologie des stéréotypes: quelques propositions théoriques, horizons antropológicos,</i>	RESPYN	n.d.	0104-7183	n.d.	n.d.	Internacional
	Banderas Martínez Cuauhtémoc	Pragmática del discurso jurídico. Análisis de la estructura argumentativa en un texto de los papeles de derecho de la real audiencia de la Nueva Galicia	REVISTA lapiz-cero.com.mx DEPTO. DE LETRAS UdeG	n.d.	1562-384X	n.d.	n.d.	Internacional

INVESTIGACIÓN

Publicaciones como resultado de actividades de investigación, 2012								Cuadro 1.7
Entidad de la Red	Autor (es)	Nombre de la publicación	Editado por	Tipo*	Registro en SCI / SSCI	Participación de académicos externos	Participación de estudiantes	Arbitraje (nacional / internacional)
	Barbosa Guzmán, Francisco	Presentación del libro del presbítero Juan González Morfín: murieron por sus creencias. La guerra de los cristeros: hitos y mitos.	MEMORIAS DEL TERCER CONGRESO INTERNACIONAL DE CIENCIAS SOCIALES EN EL SURESTE MEXICANO.	n.d.	En Trámit	n.d.	n.d.	Nacional
	Corona Nakamura, Luis	Propaganda electoral en internet y sus implicaciones en el modelo jurídico mexicano	El Informador	n.d.	2007-0888	n.d.	n.d.	Nacional
	Verónica Ortiz Lefort Y Moreno Bayardo, María Guadalupe	Propuestas para la formación y desarrollo de investigadores universitarios mexicanos	REVISTA Zócalo ENERO 2013	n.d.	1681-5653	n.d.	n.d.	Internacional
	López Jiménez, José Jaime	Qué hay detrás del déficit comercial de México con Asia?	El Informador	n.d.	1665-0174	n.d.	n.d.	Internacional
	Garibay Valle, Felipe de Jesús	Que violento fin de año	REVISTA Zócalo DICIEMBRE 2012	n.d.	14168	n.d.	n.d.	Nacional
	Garibay Valle, Felipe de Jesús	Quien evaluará a los que evalúan a los maestros?	n.d.	n.d.	14168	n.d.	n.d.	Nacional
	Becerra Jiménez Celina Gpe.	Redes sociales y oficios de justicia en indias. Los vínculos de dos alcaldes mayores neogallegos	n.d.	n.d.	0185-3929	n.d.	n.d.	Internacional
	Caudillo Félix Gloria Alicia	Reflexiones sobre el buen vivir o vivir bien	n.d.	n.d.	0259-2239	n.d.	n.d.	Internacional
	Manzano Vargas Jorge	Relatoría del diálogo multicultural universal en Guadalajara	n.d.	n.d.		n.d.	n.d.	Nacional
	Gómez Rodríguez, Gabriela	Reseña al libro dimensiones discursivas de la violencia	n.d.	n.d.	0188-252X	n.d.	n.d.	Internacional
	Moloeznik Gruer, Marcos Pablo	Reseña de la obra colectiva en la encrucijada	n.d.	n.d.	1405-1451	n.d.	n.d.	Internacional
	Cruz Ávila, Eduardo	Reseña en el pregonero del deeduc. XV Encuentro Internacional de Investigación educativa.	n.d.	n.d.		n.d.	n.d.	Nacional
	Camarena Cadena María de Jesús	Reseña: desarrollo a escala humana	n.d.	n.d.		n.d.	n.d.	Nacional
	De La Torre Curiel, Jose Refugio	Reseña: sobre Brian Larkin, the very nature of god: baroque catholicism and religious reform in bourbon México city	n.d.	n.d.	0003 1615	n.d.	n.d.	Internacional
	De La Torre Curiel, Jose Refugio	Reseña: sobre Salvador Alvarez, el indio y la sociedad colonial norteña. Siglos xvi-xviii	n.d.	n.d.	0185 0172	n.d.	n.d.	Internacional
	Contreras Acevedo Ramiro	Retos y desafíos del estado constitucional en la globalización,	n.d.	n.d.		n.d.	n.d.	Nacional

INVESTIGACIÓN

Publicaciones como resultado de actividades de investigación, 2012								Cuadro 1.7
Entidad de la Red	Autor (es)	Nombre de la publicación	Editado por	Tipo*	Registro en SCI / SSCI	Participación de académicos externos	Participación de estudiantes	Arbitraje (nacional / internacional)
	Castillo Ramírez María de La Gracia	Rodolfo Stavenhagen, la lucha de los choles de tila, Chiapas, por sus tierras ejidales	n.d.	n.d.		n.d.	n.d.	Nacional
	Garibay Valle, Felipe de Jesús	Se aprobó la reforma laboral! Está resuelto el problema económico?	n.d.	n.d.	14168	n.d.	n.d.	Nacional
	Garibay Valle, Felipe de Jesús	Se quema la primavera y el sistema de gobierno	n.d.	n.d.	14168	n.d.	n.d.	Nacional
	Garibay Valle, Felipe de Jesús	Seguridad económica también es seguridad pública	n.d.	n.d.	14168	n.d.	n.d.	Nacional
	Díaz Robles, Laura Catalina	Señores y señoras de las conferencias de san Vicente de Paul, educadores católicos e informales por tanto invisibles?	n.d.	n.d.	1665-3572	n.d.	n.d.	Nacional
	Sanz Martín Araceli	Sexual arousal decreases the functional synchronization between cortical areas in young men	n.d.	n.d.	0092-623X	n.d.	n.d.	Internacional
	Sanz Martín Araceli	Sexymater: programa computacional para el registro y análisis de conductas sexuales y maternales en roedores	n.d.	n.d.	2007-3054	n.d.	n.d.	Nacional
	Garibay Valle, Felipe de Jesús	Si devolvieran permisos a quien se concesionaría el transporte?	n.d.	n.d.	14168	n.d.	n.d.	Nacional
	Garibay Valle, Felipe de Jesús	Siempre busque justicia y seguridad, aseguro don jeliplillo	n.d.	n.d.	14168	n.d.	n.d.	Nacional
	Garibay Valle, Felipe de Jesús	Sin sal en el birote ya resolvimos un problema	n.d.	n.d.	14168	n.d.	n.d.	Nacional
	Saganogo Brahimán	Sobre aspectos del arte y de la estética	n.d.	n.d.	0716-7520	n.d.	n.d.	Internacional
	Mercado Méndez, María Guadalupe	Sofía, mujer, revolución y vida en el siglo de las luces.	n.d.	n.d.	1518-6784	n.d.	n.d.	Internacional
	Garibay Valle, Felipe de Jesús	Son útiles los fines de semana largos?	n.d.	n.d.	14168	n.d.	n.d.	Nacional
	Garibay Valle, Felipe de Jesús	Subsidio al transporte es subsidio a usuarios	n.d.	n.d.	14168	n.d.	n.d.	Nacional
	Ruiz Martín Del Campo, Emma Guillermina	Sujetos posmodernos, sujetos al desamparo extremo? El exterminio de los otros: mercantilismo, guerras, genocidio	n.d.	n.d.	1665-0565	n.d.	n.d.	Internacional
	Ruiz Martín Del Campo, Emma Guillermina	Sujetos y culturas. Entre la indiferencia, la incomprensión y el potencial creativo del encuentro	n.d.	n.d.	2007-2171	n.d.	n.d.	Internacional
	Ortega Villaseñor, Humberto	Surcando escalas de luz	n.d.	n.d.	ND	n.d.	n.d.	Nacional

INVESTIGACIÓN

Publicaciones como resultado de actividades de investigación, 2012								Cuadro 1.7
Entidad de la Red	Autor (es)	Nombre de la publicación	Editado por	Tipo*	Registro en SCI / SSCI	Participación de académicos externos	Participación de estudiantes	Arbitraje (nacional / internacional)
	Cristina Estrada Pineda	<i>Technical maltreatment among young couples: undetected abuse among spanish adolescents and young adults1</i>	n.d.	n.d.	2174-0852	n.d.	n.d.	Internacional
	De Aguinaga Vázquez, Raúl	Tecnología, industria y medios de comunicación como influencia en la atomización de la sociedad	n.d.	n.d.	0985 593	n.d.	n.d.	Internacional
	Orozco Gómez, Guillermo	Televisión y producción de interacciones comunicativas	n.d.	n.d.	0188-252x	n.d.	n.d.	Internacional
	Ramírez Plascencia Jorge	Tenía razón Coleman? Acerca de relación entre capital social y logro educativo	n.d.	n.d.	1665-109X	n.d.	n.d.	Nacional
	Manuela Camus.	The Guatemala reader: history, culture, politics	n.d.	n.d.	9240608	n.d.	n.d.	Internacional
	Garibay Valle, Felipe de Jesús	Tiembla Jalisco! Hay tren nuevo	n.d.	n.d.	14168	n.d.	n.d.	Nacional
	Ceja Martínez Jorge	Tierra arrasada. Extractivismo minero y resistencias en américa latina.	n.d.	n.d.	2007-2120	n.d.	n.d.	Nacional
	Morán Quiroz, Luis Rodolfo	Traducción de artículos para la revista migración y desarrollo de la UAZ	n.d.	n.d.		n.d.	n.d.	Internacional
	Teresa Isabel Marroquín Pineda.	Traducción del inglés del artículo la internacionalización de la administración pública, de giandomenico majone.	n.d.	n.d.	1665-995	n.d.	n.d.	Internacional
	Gutiérrez Zúñiga María Cristina Del Refugio	Transnacionalización de las danzas aztecas y relocalización de las fronteras México-Estados Unidos	n.d.	n.d.	1519843X	n.d.	n.d.	Internacional
	Romo Torres Ricardo	Tras las huellas de aprendizajes solidarios. Un puente para dos visiones: Martí y Freire	n.d.	n.d.		n.d.	n.d.	Internacional
	Jiménez Pelayo Águeda.	Trascendencia de la cédula de consolidación de vales reales en el obispado de Guadalajara	n.d.	n.d.	1867-151	n.d.	n.d.	Internacional
	Ibañez Izquierdo Alfonso	Un acercamiento al buen vivir	n.d.	n.d.	En trámite	n.d.	n.d.	Nacional
	Garibay Valle, Felipe de Jesús	Un transporte de alta calidad lo pagaría el pueblo?	n.d.	n.d.	14168	n.d.	n.d.	Nacional

INVESTIGACIÓN

Publicaciones como resultado de actividades de investigación, 2012								Cuadro 1.7
Entidad de la Red	Autor (es)	Nombre de la publicación	Editado por	Tipo*	Registro en SCI / SSCI	Participación de académicos externos	Participación de estudiantes	Arbitraje (nacional / internacional)
	Sánchez Ambríz, Ana María	Una vida de éxtasis: imágenes y palabras de origen divino en los diálogos confesionarios entre los confesores y las monjas.	n.d.	n.d.	1562-384X	n.d.	n.d.	Internacional
	Katharina Herzig	<i>Unterrichtsbeobachtung im daF-unterricht.</i>	n.d.	n.d.	1517-9273	n.d.	n.d.	Internacional
	Suárez Plascencia Carlos	Update of map the volcanic hazard in the Ceboruco volcano, Nayarit, México.	n.d.	n.d.	0096-3941	n.d.	n.d.	Internacional
	Garibay Valle, Felipe de Jesús	Vacio de poder?	n.d.	n.d.	14168	n.d.	n.d.	Nacional
	Nava Preciado José María	Víctimas, silencios y complicidades: rostros del maltrato escolar	n.d.	n.d.	1667-2003	n.d.	n.d.	Internacional
	Suárez De Garay María Eugenia	Violencia, decadencia y tragedia institucional. Desdoblamiento, elasticidad y trama relacional en las subjetividades policiales. Versión corta	n.d.	n.d.		n.d.	n.d.	Internacional
	Perez Smith Juan Carlos Ricardo	' Una hipótesis de reflexión '	n.d.	n.d.		n.d.	n.d.	n.d.
	Souza Jauffred, Jorge Alfonso	22 de abril y los cuentos sufis	n.d.	n.d.		n.d.	n.d.	n.d.
	Andrade García, María Dolores	Accesibilidad potencial a unidades de salud públicas en el municipio de Tlajomulco de Zúñiga, Jalisco, México	n.d.	n.d.	n.d.	n.d.	n.d.	n.d.
	Reyes Arreguín María del Carmen	Actividades a realizar en la iv feria ambiental	n.d.	n.d.	n.d.	n.d.	n.d.	n.d.
	González Ramírez, María de Los Ángeles	Actualidad de la mujer	n.d.	n.d.	n.d.	n.d.	n.d.	n.d.
	Souza Jauffred, Jorge Alfonso	Adiós a González Durán	n.d.	n.d.	n.d.	n.d.	n.d.	n.d.
	Kishi, Daisuke	Algunas características lingüísticas de los migrantes mexicanos en Japón: un estudio sociomorfosintáctico	n.d.	n.d.	n.d.	n.d.	n.d.	n.d.
	Hurtado González Javier	Amlo: las consonantes y las vocales	n.d.	n.d.	n.d.	n.d.	n.d.	n.d.
	Barragán de Anda Amelia Berenice, Ávila González Claudia y De Anguinaga Vázquez Carmen Patricia	Análisis del impacto del centro universitario de la región Ciénega en la familia	n.d.	n.d.	n.d.	n.d.	n.d.	n.d.
	Torres Rodríguez Alicia	Analizar el programa de abastecimiento de agua en la ZMG	n.d.	n.d.	n.d.	n.d.	n.d.	n.d.
	Tanya Elizabeth Méndez Luévano.	Aproximación al estudio del estrés y la depresión: procesos sociales y psicofisiológicos.	n.d.	n.d.	n.d.	n.d.	n.d.	n.d.

INVESTIGACIÓN

Publicaciones como resultado de actividades de investigación, 2012								Cuadro 1.7
Entidad de la Red	Autor (es)	Nombre de la publicación	Editado por	Tipo*	Registro en SCI / SSCI	Participación de académicos externos	Participación de estudiantes	Arbitraje (nacional / internacional)
	Medina Gutiérrez, Luis Antonio	Argelés, el campo de concentración republicano	n.d.	n.d.	n.d.	n.d.	n.d.	n.d.
	Souza Jauffred, Jorge Alfonso	Arreola numinoso	n.d.	n.d.	n.d.	n.d.	n.d.	n.d.
	Orozco Gómez, Guillermo	Audiencias, ciudadanos o electores	n.d.	n.d.	n.d.	n.d.	n.d.	n.d.
	Souza Jauffred, Jorge Alfonso	Azul, una revista interminable	n.d.	n.d.	n.d.	n.d.	n.d.	n.d.
	Hurtado González Javier	Campañas y democracia	REVISTA lapiz-cero.com.mx DEPTO. DE LETRAS UdeG	n.d.	n.d.	n.d.	n.d.	n.d.
	Hurtado González Javier	Candidaturas independientes	Milenio diario	n.d.	n.d.	n.d.	n.d.	n.d.
	Hurtado González Javier	Cómo responder a Elba Esther	Memorias XXXV Encuentro Internacional RNIU 2012	n.d.	n.d.	n.d.	n.d.	n.d.
	De Aguinaga Vázquez Carmen Patricia Y Barragán de Anda Amelia Berenice	Cómo se aprende en ambientes virtuales análisis del trabajo colaborativo desde la perspectiva conectivista isbn 978-987-987-1792-04-7	JUNTOS POR LA NATURALEZA	n.d.	n.d.	n.d.	n.d.	n.d.
	Machillot Mesnil Didier Jean Serge	<i>Compte-rendu du livre de Charles Gardou, le handicap au risque des cultures. Variations anthropologiques</i>	Radio Formula	n.d.	n.d.	n.d.	n.d.	n.d.
	Castillo Ramírez María de La Gracia	Con Rita Valencia, el largo caminar del pueblo Chol de Tila	Milenio	n.d.	n.d.	n.d.	n.d.	n.d.
	Castillo Ramírez María de La Gracia	Con Rodolfo Stavenhagen, los ejidatarios choles de tila tienen derecho a conservar su territorio	México y la Cuenca del Pacífico	n.d.	n.d.	n.d.	n.d.	n.d.
	Regalado Santillán Jorge	Consideraciones críticas sobre el movimiento #yosoy132	El Informador	n.d.	n.d.	n.d.	n.d.	n.d.
	Preciado Coronado Jaime Antonio	Contribución semanal columna opinión	Memorias en Extenso del V Encuentro Nacional y II Internacional sobre Estudios Sociales y Región	n.d.	n.d.	n.d.	n.d.	n.d.
	Medina Gutiérrez, Luis Antonio	Coordenadas del cuerpo amoroso	Entrevista en Radio Universidad/ Dirección de Medios	n.d.	n.d.	n.d.	n.d.	n.d.
	Francisco Javier Cortazar Rodríguez	Cotidianizar la cultura y ver más allá de las bellas artes	Estrés y Salud	n.d.	n.d.	n.d.	n.d.	n.d.
	Souza Jauffred, Jorge Alfonso	Cumple años un maestro de las letras	Periódico El Occidental	n.d.	n.d.	n.d.	n.d.	n.d.
	Medina Gutiérrez, Luis Antonio	De historias contadas y literatura	Milenio diario	n.d.	n.d.	n.d.	n.d.	n.d.
	Souza Jauffred, Jorge Alfonso	De la escritura y su resguardo	REVISTA Zócalo ABRIL DE 2012	n.d.	n.d.	n.d.	n.d.	n.d.

INVESTIGACIÓN

Publicaciones como resultado de actividades de investigación, 2012								Cuadro 1.7
Entidad de la Red	Autor (es)	Nombre de la publicación	Editado por	Tipo*	Registro en SCI / SSCI	Participación de académicos externos	Participación de estudiantes	Arbitraje (nacional / internacional)
	Souza Jauffred, Jorge Alfonso	De las furias perrunas del Mesíe	Milenio diario	n.d.	n.d.	n.d.	n.d.	n.d.
	Souza Jauffred, Jorge Alfonso	De nuevo la pregunta qué es poesía	El Informador	n.d.	n.d.	n.d.	n.d.	n.d.
	Orozco Gómez, Guillermo	Del copete con suerte al debate político	El Informador	n.d.	n.d.	n.d.	n.d.	n.d.
	Flores Medina Rubén Jaime	Derecho prospectivo electoral y axiología jurídica	El Informador	n.d.	n.d.	n.d.	n.d.	n.d.
	Hurtado González Javier	Desempeño legislativo	Memorias en extenso del IV congreso virtual iberoamericano de calidad en educación a distancia EDUQ2	n.d.	n.d.	n.d.	n.d.	n.d.
	Andrade García, María Dolores	Determinación de los índices de marginación en la zona metropolitana de Guadalajara 2000-2012	Anthropologie et sociétés.	n.d.	n.d.	n.d.	n.d.	n.d.
	González Ramírez, María de Los Ángeles	Día internacional de la mujer	La Jornada, 4 de agosto de 2012	n.d.	n.d.	n.d.	n.d.	n.d.
	Manzano Vargas Jorge	Dificultad de la problemática	La Jornada, viernes 27 de julio de 2012	n.d.	n.d.	n.d.	n.d.	n.d.
	Cerros Rodríguez Elisa	Discursos de los profesores universitarios en torno al valor respeto en la práctica docente: el caso de la licenciatura en trabajo social de la Universidad de Guadalajara.	La Gaceta	n.d.	n.d.	n.d.	n.d.	n.d.
	Andrade García, María Dolores	Distribución de los índices de marginación: caso localidades urbanas de Tlajomulco de Zúñiga, Jalisco, México, 2000-2010	MILENIO-Jalisco	n.d.	n.d.	n.d.	n.d.	n.d.
	Souza Jauffred, Jorge Alfonso	Dos festejos literarios tapatíos	Periódico El Occidental	n.d.	n.d.	n.d.	n.d.	n.d.
	Herrera Gallardo Roberto	Drácula, una novela de culto	La Jornada Jalisco	n.d.	n.d.	n.d.	n.d.	n.d.
	Ramírez Plascencia Jorge	Durkheim y la disolución de lo religioso	Milenio diario	n.d.	n.d.	n.d.	n.d.	n.d.
	Laura Ibarra García	El arte en el tercer reich	Periódico El Occidental	n.d.	n.d.	n.d.	n.d.	n.d.
	Hurtado González Javier	El boomerang de AMLO	Milenio Jalisco	n.d.	n.d.	n.d.	n.d.	n.d.
	Ávila González Claudia	El compromiso de la universidad pública frente al desafío de formar competencias profesionales en escenarios locales y globales.	Milenio diario	n.d.	n.d.	n.d.	n.d.	n.d.
	Hurtado González Javier	El consejero y el socio	Milenio Jalisco	n.d.	n.d.	n.d.	n.d.	n.d.
	Hurtado González Javier	El hitlercit y la historia	REVISTA Zócalo FEBRERO	n.d.	n.d.	n.d.	n.d.	n.d.

INVESTIGACIÓN

Publicaciones como resultado de actividades de investigación, 2012								Cuadro 1.7
Entidad de la Red	Autor (es)	Nombre de la publicación	Editado por	Tipo*	Registro en SCI / SSCI	Participación de académicos externos	Participación de estudiantes	Arbitraje (nacional / internacional)
	Hurtado González Javier	El Hugo Chávez de Jalisco	REVISTA SUFRAGIO	n.d.	n.d.	n.d.	n.d.	n.d.
	Regalado Santillán Jorge	El incendio del bosque la primavera. Más allá de la muerte de los árboles.	El Informador	n.d.	n.d.	n.d.	n.d.	n.d.
	Becerra Mercado Olga Clarisa	El lenguaje contemporáneo del urbanismo	Memorias Congreso Internacional de Planificación y Estudios Urbanos	n.d.	n.d.	n.d.	n.d.	n.d.
	Casillas Herrera Pablo.	El monopolio de la violencia del estado sobre los movimientos sociales en México.	Secretaría de educación entrevista en el programa Escuela para Padres	n.d.	n.d.	n.d.	n.d.	n.d.
	Hurtado González Javier	El mundo al revés	Xipe Totek n.83	n.d.	n.d.	n.d.	n.d.	n.d.
	Cerros Rodríguez Elisa	El papel del apoyo social en internos sentenciados en el centro de readaptación social de Jalisco.	MEMORIAS DEL CONGRESO INTERNACIONAL DE INVESTIGACIÓN ACADEMIA JOURNALS	n.d.	n.d.	n.d.	n.d.	n.d.
	Hurtado González Javier	El peligro de la segunda vuelta	Memorias del XXXV Encuentro Internacional RNIU 2012	n.d.	n.d.	n.d.	n.d.	n.d.
	Hurtado González Javier	El presidente en el proceso electoral	Milenio Jalisco	n.d.	n.d.	n.d.	n.d.	n.d.
	Hurtado González Javier	El problema no es el tamaño	Suplemento Visor, Milenio Jalisco, 01 de abril de 2012	n.d.	n.d.	n.d.	n.d.	n.d.
	Souza Jauffred, Jorge Alfonso	El regreso de patricia medina	La Gaceta del Fondo, no. 502	n.d.	n.d.	n.d.	n.d.	n.d.
	García Curiel, María de Lourdes	El sentimiento nostálgico como categoría de análisis en el estudio del fenómeno migratorio	Revista Algarabía	n.d.	n.d.	n.d.	n.d.	n.d.
	Luis Ignacio Mireles Rangel	El still cinematográfico en el estudio de la comunicación política.	El Informador	n.d.	n.d.	n.d.	n.d.	n.d.
	De Aguinaga Vázquez Carmen Patricia	El trabajo de las mujeres monoparentales	Memorias en extenso del I Congreso Internacional de Sociología, Pre Alas, 2012	n.d.	n.d.	n.d.	n.d.	n.d.
	Sánchez Ocampo, Juan Manuel	El último juglar de la literatura mexicana	El Informador	n.d.	n.d.	n.d.	n.d.	n.d.
	Ortega Villaseñor, Humberto	El universo en expansión	El Informador	n.d.	n.d.	n.d.	n.d.	n.d.
	Kishi, Daisuke	El uso de la partícula -ga del idioma japonés en la construcción suki desu- en caso de estudiantes mexicanos	El Informador	n.d.	n.d.	n.d.	n.d.	n.d.
	Orozco Gómez, Guillermo	Electores ven y sienten	La Gaceta, suplemento especial	n.d.	n.d.	n.d.	n.d.	n.d.

INVESTIGACIÓN

Publicaciones como resultado de actividades de investigación, 2012								Cuadro 1.7
Entidad de la Red	Autor (es)	Nombre de la publicación	Editado por	Tipo*	Registro en SCI / SSCI	Participación de académicos externos	Participación de estudiantes	Arbitraje (nacional / internacional)
	Hurtado González Javier	Empleo y educación	MEMORIAS DEL 8 vo. CONGRESO INTERNACIONAL DE URBANISMO Y MEDIO AMBIENTE. HACIA CIUDADES más SEGURAS Y	n.d.	n.d.	n.d.	n.d.	n.d.
	Belmonte Herrera Ana Martha Y Brambilla López Leticia	Empoderamiento de la mujer y su influencia en una educación sustentable. Caso del ejido la primavera Zapopan.	Contextualizacion Latinoamericanas	n.d.	n.d.	n.d.	n.d.	n.d.
	Trujillo Bretón, Jorge Alberto	En los márgenes de la ley y la justicia	El Informador	n.d.	n.d.	n.d.	n.d.	n.d.
	Aceves González, Francisco de Jesús	Encuesta y elecciones: información o propaganda?	MEMORIAS DEL PRIMER CONGRESO INTERNACIONAL DE SOCIOLOGÍA PRE ALAS 2012	n.d.	n.d.	n.d.	n.d.	n.d.
	Hurtado González Javier	Enseñanzas de las campañas	El Informador	n.d.	n.d.	n.d.	n.d.	n.d.
	Souza Jauffred, Jorge Alfonso	Entonces que carajos	El Informador	n.d.	n.d.	n.d.	n.d.	n.d.
	Hurtado González Javier	Entre las encuestas y la operación política	El Informador	n.d.	n.d.	n.d.	n.d.	n.d.
	Téllez Lozano Víctor Manuel	Entre misioneros e ingenieros. La transformación de un pueblo huichol a través de la introducción de infraestructura hidráulica	Milenio diario	n.d.	n.d.	n.d.	n.d.	n.d.
	Gómez Zamudio Ramón	Entrevista para radio Universidad de Guadalajara Colotlán, sobre la migración de retorno a México	Memorias del V Encuentro Internacional de Sociología.	n.d.	n.d.	n.d.	n.d.	n.d.
	Gómez Zamudio Ramón	Entrevista telefónica para el periódico el informador acerca del tránsito de migrantes de origen centroamericano por la región occidente de México	FOLIOS	n.d.	n.d.	n.d.	n.d.	n.d.
	Partida Rocha Raquel Edith	Equidad y género	Memorias en extenso del I Congreso Internacional de Sociología Pre-Alas 2012.	n.d.	n.d.	n.d.	n.d.	n.d.
	Sánchez Ocampo, Juan Manuel	Erotismo y humor en la literatura hispanoamericana	El Occidental	n.d.	n.d.	n.d.	n.d.	n.d.
	Souza Jauffred, Jorge Alfonso	Espiga antes del viento	El Occidental, Miércoles 18 de julio, 2012, p.4D	n.d.	n.d.	n.d.	n.d.	n.d.

INVESTIGACIÓN

Publicaciones como resultado de actividades de investigación, 2012								Cuadro 1.7
Entidad de la Red	Autor (es)	Nombre de la publicación	Editado por	Tipo*	Registro en SCI / SSCI	Participación de académicos externos	Participación de estudiantes	Arbitraje (nacional / internacional)
	Hurtado González Javier	Esquizofrenia jurídica	V Foro Internacional de Especialistas en Enseñanza de Lenguas Gregorio Torres Quintero [CD-ROM].	n.d.	n.d.	n.d.	n.d.	n.d.
	Flores Medina Rubén Jaime	Estado democrático de derecho, estado de bienestar y relaciones intergubernamentales	REVISTA Zócalo MAYO 2012	n.d.	n.d.	n.d.	n.d.	n.d.
	Sánchez Gutiérrez María Guadalupe	Estrategia para la relación no-violenta.	El Informador	n.d.	n.d.	n.d.	n.d.	n.d.
	Barragán de Anda Amelia Berenice	Evaluación de la flexibilidad en un programa a distancia	Congreso Internacional de Sociología- PreALAS 2012 Universidad de Guadalajara	n.d.	n.d.	n.d.	n.d.	n.d.
	Rodrigo Parra Gutiérrez.	Existe un sistema de clases nominales en cora mariteco? Un análisis de la posible motivación semántica de las clases	La Gaceta de la Universidad de Guadalajara	n.d.	n.d.	n.d.	n.d.	n.d.
	Barragán de Anda Amelia Berenice	Experiencias y transformaciones sociales Durante la primera década del Siglo XXI: el trabajo de las mujeres jefas de familias monoparentales	Clavius. La Jornada Jalisco	n.d.	n.d.	n.d.	n.d.	n.d.
	Ávila González Claudia, De Aguinaga Vázquez Carmen Patricia Y Barragán de Anda Amelia Berenice	Flexibilidad y educación virtual. Propuesta de formación integral para la contextualización del aprendizaje global.	El Informador	n.d.	n.d.	n.d.	n.d.	n.d.
	Guzmán Guzmán Eva	Fuentes y estrategias de poder del sindicato nacional de trabajadores de la educación	Milenio diario	n.d.	n.d.	n.d.	n.d.	n.d.
	Rommel Navarro Medrano.	Gilles Deleuze: teoría cinematográfica	El Informador	n.d.	n.d.	n.d.	n.d.	n.d.
	Souza Jauffred, Jorge Alfonso	Habitantes de un sueño	http://redissa.hostei.com/congreso_2012/Téll ez_Lozano.pdf	n.d.	n.d.	n.d.	n.d.	n.d.
	Hurtado González Javier	Hasta cuándo?	Día del Migrante	n.d.	n.d.	n.d.	n.d.	n.d.
	Ibañez Izquierdo Alfonso	Hinkelammert: la rebelión del sujeto viviente ante la estrategia de globalización	El Informador	n.d.	n.d.	n.d.	n.d.	n.d.
	José Igor Israel González Aguirre	Identidad vs globalización/resena de libro	Revista Proceso	n.d.	n.d.	n.d.	n.d.	n.d.
	Hurtado González Javier	Igual que hace seis años	El Occidental. Cultura	n.d.	n.d.	n.d.	n.d.	n.d.

INVESTIGACIÓN

Publicaciones como resultado de actividades de investigación, 2012								Cuadro 1.7
Entidad de la Red	Autor (es)	Nombre de la publicación	Editado por	Tipo*	Registro en SCI / SSCI	Participación de académicos externos	Participación de estudiantes	Arbitraje (nacional / internacional)
	Regalado Santillán Jorge	Indignación por el incendio del bosque la primavera	Milenio diario	n.d.	n.d.	n.d.	n.d.	n.d.
	Hurtado González Javier	Inicia una nueva realidad política	El Informador	n.d.	n.d.	n.d.	n.d.	n.d.
	Hurtado González Javier	Iniciativa preferente	REVISTA JURÍDICA JALISCIENSE	n.d.	n.d.	n.d.	n.d.	n.d.
	José Alejandro Fuerte.	Kant frente al fenómeno del militarismo	EL DEBATE EN LAS CIENCIAS SOCIALES: Ladireccionalidad y compromiso Social.	n.d.	n.d.	n.d.	n.d.	n.d.
	Souza Jauffred, Jorge Alfonso	La Adelita y la imaginación	MEMORIAS DEL ENCUENTRO INTERNACIONAL VIRTUAL EDUCA	n.d.	n.d.	n.d.	n.d.	n.d.
	Calderon Garcia Rocío	La calidad de vida de los jaliscienses	Memorias en extenso de las Primeras Jornadas de Lenguas en Contacto. 26-28 de mayo de 2011	n.d.	n.d.	n.d.	n.d.	n.d.
	Hurtado González Javier	La democracia y sus enemigos	MEMORIAS DEL ENCUENTRO INTERNACIONAL PREALAS 2012 Universidad de Guadalajara	n.d.	n.d.	n.d.	n.d.	n.d.
	Duránd Arp-Nisen, Jorge Guillermo	<i>La dynamique migratoire au mexique. Un futur incertain</i>	Memorias en extenso del XII Congreso Internacional Retos y expectativas de la Universidad.	n.d.	n.d.	n.d.	n.d.	n.d.
	Rivera Moreno Guillermina	La educación como medio político de todos los males sociales al centro del movimiento independentista y modernista en México. Fuentes e ideas	REVISTA electrónica DE ESTUDIOS POLITICOS	n.d.	n.d.	n.d.	n.d.	n.d.
	Brambila López Leticia	La educación superior en la formación integral de los estudiantes. La revista. Ixaya como apoyo para la integralidad educativa universitaria. Isbn: 9786076060880	PIEZAS	n.d.	n.d.	n.d.	n.d.	n.d.
	Barragán de Anda Amelia Berenice	La formación integral desde la universidad pública. Su compromiso social en el contexto global	Milenio diario	n.d.	n.d.	n.d.	n.d.	n.d.
	Arce Rodríguez Lourdes Margarita	La globalización de la política la diplomacia parlamentaria México - Unión Europea integración y democracia	El Informador	n.d.	n.d.	n.d.	n.d.	n.d.

INVESTIGACIÓN

Publicaciones como resultado de actividades de investigación, 2012								Cuadro 1.7
Entidad de la Red	Autor (es)	Nombre de la publicación	Editado por	Tipo*	Registro en SCI / SSCI	Participación de académicos externos	Participación de estudiantes	Arbitraje (nacional / internacional)
	López Zaragoza Carlos	La guerra de las bicicletas: bicitec y la batalla de Sta. Margarita	Configuraciones Latinoamericanas	n.d.	n.d.	n.d.	n.d.	n.d.
	Hurtado González Javier	La historia y los tigres de papel	Ixaya. Revista universitaria de desarrollo social	n.d.	n.d.	n.d.	n.d.	n.d.
	Ruano Ruano, Leticia	La identidad como puente para el análisis de organismos católicos y el catolicismo social: experiencias de investigación	El Informador	n.d.	n.d.	n.d.	n.d.	n.d.
	Quint Berdac De Comparán, Harriet Kristi	La impotencia por todos tan temida	La Gaceta	n.d.	n.d.	n.d.	n.d.	n.d.
	Morales Márquez Juan José	La industria de la confección y del vestido y su impacto en el desarrollo de Zapotlanejo, Jalisco	El Informador	n.d.	n.d.	n.d.	n.d.	n.d.
	Leal Carretero, Fernando Miguel	La lectura en posgrados de investigación	El Informador	n.d.	n.d.	n.d.	n.d.	n.d.
	Salinas Escobar, María Evangelina	La migración calificada en la región occidente de México: características y experiencias de hombres y mujeres que emigraron en los 1990 y 2000	Revista PIEZAS, número 15	n.d.	n.d.	n.d.	n.d.	n.d.
	De Aguinaga Vázquez Carmen Patricia	La necesidad de flexibilización y sus posibilidades de aplicación en programas a distancia	Milenio diario	n.d.	n.d.	n.d.	n.d.	n.d.
	Sánchez Ocampo, Juan Manuel	La novelística de Cabrera infante	Red Radio UdeG	n.d.	n.d.	n.d.	n.d.	n.d.
	Torres Contreras José De Jesús	La organización social de los huicholes y las políticas públicas que han generado desarraigos en la tierra propia hacia la tierra ajena: un problema que afecta a los indígenas huicholes en sus ecosis	El Informador	n.d.	n.d.	n.d.	n.d.	n.d.
	Medina Gutiérrez, Luis Antonio	La otra vida y la otra muerte en la revolución	Hommes et Migrations	n.d.	n.d.	n.d.	n.d.	n.d.
	Partida Rocha Raquel Edith	La participación política de las mujeres en el proceso electoral 2012	Memoria del II CONGRESO DE HISTORIA... en Revista Electrónica Heurística, núm. 13	n.d.	n.d.	n.d.	n.d.	n.d.
	Calderon Garcia Rocio	La percepción de la ciencia en los jóvenes	MEMORIAS en extenso del XII Congreso Internacional Retos y Expectativas de la Universidad.	n.d.	n.d.	n.d.	n.d.	n.d.

INVESTIGACIÓN

Publicaciones como resultado de actividades de investigación, 2012								Cuadro 1.7
Entidad de la Red	Autor (es)	Nombre de la publicación	Editado por	Tipo*	Registro en SCI / SSCI	Participación de académicos externos	Participación de estudiantes	Arbitraje (nacional / internacional)
	Jaime Arturo Chavolla Flores.	La política cultural del gobierno de alfonsin	MEMORIAS EN EXTENSO DEL 11 CONGRESO INTERNACIONAL RETOS Y EXPECTATIVAS DE LA UNIVERSIDAD	n.d.	n.d.	n.d.	n.d.	n.d.
	Zarazúa Villaseñor, Ulises Bonifacio	La red social: vínculo entre las interacciones y el sistema social-en prensa.	EL TRATADO DE LISBOA PARA LA EUROPA DEL SXXI	n.d.	n.d.	n.d.	n.d.	n.d.
	Camarena Cadena María de Jesús	La revista electrónica e impresa Ixaya como apoyo para la integralidad educativa universitaria.	Transeunte.org	n.d.	n.d.	n.d.	n.d.	n.d.
	Durán Juárez Juan Manuel	La tendencia global del crecimiento urbano: el caso de la zona metropolitana de Guadalajara y su problema de abastecimiento de agua.	El Informador	n.d.	n.d.	n.d.	n.d.	n.d.
	Hurtado González Javier	La teoría del fraude	MEMORIA DEL 3ER CONGRESO INTERNACIONAL DE CIENCIAS SOCIALES EN EL SURESTE MEXICANO	n.d.	n.d.	n.d.	n.d.	n.d.
	Orozco Gómez, Guillermo	La tv que hace presidentes	El Occidental, Secc. Cultura	n.d.	n.d.	n.d.	n.d.	n.d.
	Cabrales Barajas, Luis Felipe	La valorización del patrimonio agroindustrial del tequila:	CD PreALAS 2012, Universidad de Guadalajara	n.d.	n.d.	n.d.	n.d.	n.d.
	Hurtado González Javier	La verdadera reforma política	Laboratorio Institucional del Sistema Universitario Mexicano, laisumedu.org, 24 junio 2012	n.d.	n.d.	n.d.	n.d.	n.d.
	López Zaragoza Carlos	Las bicis son solo los domingos	MEMORIAS DE LA XI REUNION NACIONAL DE INVESTIGACION DEMOGRAFICA EN México	n.d.	n.d.	n.d.	n.d.	n.d.
	Ruano Ruano, Leticia	Las fronteras simbólicas en la definición y normatividad de la mujer católica militante: las damas católicas en Guadalajara de 1913 a 1926	Memorias en extenso del encuentro internacional VritualEduca ISBN 978-959-250-793-7	n.d.	n.d.	n.d.	n.d.	n.d.
	Souza Jauffred, Jorge Alfonso	Las letras perdieron una de sus fuentes	El Occidental	n.d.	n.d.	n.d.	n.d.	n.d.

INVESTIGACIÓN

Publicaciones como resultado de actividades de investigación, 2012								Cuadro 1.7
Entidad de la Red	Autor (es)	Nombre de la publicación	Editado por	Tipo*	Registro en SCI / SSCI	Participación de académicos externos	Participación de estudiantes	Arbitraje (nacional / internacional)
	Calderon Garcia Rocio	Las prácticas profesionales con mecanismo de vinculación entre las universidades y empresas en Jalisco	Memorias del XIII Simposio Ineternacional de Pensamiento Filosófico Latinoamericano.	n.d.	n.d.	n.d.	n.d.	n.d.
	Hurtado González Javier	Legislar a la carta no es legislar	Periódico El Occidental	n.d.	n.d.	n.d.	n.d.	n.d.
	Nicolas Rey.	<i>L'épopée des garifunas ou carabes noirs, en résistance de saint-vincent à l'amérique centrale</i>	LA GACETA	n.d.	n.d.	n.d.	n.d.	n.d.
	Didier Anne-Catherine	<i>Les interactions dans la classe de fle</i>	www.elladobueno.com	n.d.	n.d.	n.d.	n.d.	n.d.
	Hurtado González Javier	Libertad o equidad	Pensares y Quehaceres	n.d.	n.d.	n.d.	n.d.	n.d.
	Hurtado González Javier	Libertad religiosa o tolerancia religiosa	Arenga, revista universitaria UdeG	n.d.	n.d.	n.d.	n.d.	n.d.
	Saganogo Brahiman	Límites de la censura	Memorias del 12 Congreso Internacional Retos y Expectativas de la Universidad	n.d.	n.d.	n.d.	n.d.	n.d.
	Hurtado González Javier	Lo prioritario, lo urgente y lo neCésario	Enciclopedia de la Época. Jalisco en el mundo Contemporáneo. Tomo III	n.d.	n.d.	n.d.	n.d.	n.d.
	Silvia Domínguez Gutiérrez	Lo que los estudiantes opinan acerca de las carreras profesionales	El Informador	n.d.	n.d.	n.d.	n.d.	n.d.
	Calderon Garcia Rocio	Los adolescentes y las matemáticas	REVISTA Zócalo AGOSTO 2012	n.d.	n.d.	n.d.	n.d.	n.d.
	López Zaragoza Carlos	Los árboles como indicadores de desigualdad	Investigando en Rural Asociacion de Geógrafos Españoles	n.d.	n.d.	n.d.	n.d.	n.d.
	Tanya Elizabeth Méndez Luévano.	Los discursos de tensión y su implicación en la percepción de sí misma	El Informador	n.d.	n.d.	n.d.	n.d.	n.d.
	Quezada Camberos, Silvia Magdalena.	Los escenarios de la obra literaria de Juan Rufo	transeunte.org	n.d.	n.d.	n.d.	n.d.	n.d.
	Manzano Vargas Jorge	Los hongos maestros de humildad	MEMORIA DEL XVI COLOQUIO INTERNACIONAL LA FRONTERA: UNA NUEVA CONCEPCIÓN CULTURAL. RED INTERNACIONAL	n.d.	n.d.	n.d.	n.d.	n.d.
	Margarito Gaspar Mayra	Los niños en los libros de texto mexicanos	Mienio diario	n.d.	n.d.	n.d.	n.d.	n.d.
	Souza Jauffred, Jorge Alfonso	Los otros mundos que están en éste	Enlace Educativo	n.d.	n.d.	n.d.	n.d.	n.d.
	Gabriel Guillermo Gómez López.	Los rostros infinitos del arte	El Informador	n.d.	n.d.	n.d.	n.d.	n.d.
	Orozco Gómez, Guillermo	Los soldados también lloran	LEKOL A NOU SE, Modulo 6	n.d.	n.d.	n.d.	n.d.	n.d.

INVESTIGACIÓN

Publicaciones como resultado de actividades de investigación, 2012								Cuadro 1.7
Entidad de la Red	Autor (es)	Nombre de la publicación	Editado por	Tipo*	Registro en SCI / SSCI	Participación de académicos externos	Participación de estudiantes	Arbitraje (nacional / internacional)
	Hurtado González Javier	Mejor un concurso de oratoria	Actas del V Foro Internacional de Especialistas en Enseñanza de Lenguas FIEEL num 50	n.d.	n.d.	n.d.	n.d.	n.d.
	Eudave Robles Irma Cecilia	Memoria, de rosario ferré	El Informador	n.d.	n.d.	n.d.	n.d.	n.d.
	Partida Rocha Raquel Edith	Mercadotenia y algo más	El Informador	n.d.	n.d.	n.d.	n.d.	n.d.
	Palacios Lara, Juan José	México and the trans-pacific partnership	LA GACETA DE LA Universidad de Guadalajara	n.d.	n.d.	n.d.	n.d.	n.d.
	Salinas Escobar, María Evangelina	Migración a estados unidos y trabajo doméstico. Inserción laboral e implicaciones de vida en mujeres de dos generaciones en las ciudades de Rockford, Chicago y Guadalajara	El Informador	n.d.	n.d.	n.d.	n.d.	n.d.
	Souza Jauffred, Jorge Alfonso	Miguel topete, poeta y guerrillero	REDES.COM	n.d.	n.d.	n.d.	n.d.	n.d.
	Cerros Rodríguez Elisa	Mitos y realidades del desarrollo profesional de las científicas: el caso de dos universidades de México.	Gaceta Universitaria	n.d.	n.d.	n.d.	n.d.	n.d.
	Celia Magaña García	Modelo de comunicación política de candidatos y partidos	traneunte.org	n.d.	n.d.	n.d.	n.d.	n.d.
	Sustay Delgado, Juan Carlos	Modelo matricial de la Universidad de Guadalajara, el caso del Centro Universitario de Ciencias Sociales y Humanidades	Revista Internacional PEI	n.d.	n.d.	n.d.	n.d.	n.d.
	Hurtado González Javier	Modernizar gobiernos municipales	REVISTA CAMINOS DE Jalisco	n.d.	n.d.	n.d.	n.d.	n.d.
	Orozco Gómez, Guillermo	Mucho corazón: telenovela educativa y colofón político	Xipe Totek n. 83	n.d.	n.d.	n.d.	n.d.	n.d.
	González Ramírez, María de Los Ángeles	Mujeres al frente de lo rural y de lo urbano en un mundo globalizado	MEMORIAS DEL I CONGRESO INTERNACIONAL DE SOCIOLOGÍA	n.d.	n.d.	n.d.	n.d.	n.d.
	Partida Rocha Raquel Edith	Mujeres en la política	Milenio Jalisco	n.d.	n.d.	n.d.	n.d.	n.d.
	Souza Jauffred, Jorge Alfonso	Nandino, a la distancia	LA JORNADA SEMANAL	n.d.	n.d.	n.d.	n.d.	n.d.
	Hurtado González Javier	NeCésaria reforma sindical	REVISTA Zócalo NOVIEMBRE 2012	n.d.	n.d.	n.d.	n.d.	n.d.
	González Luna Corvera Ma. Teresa De Jesús	No discriminación e igualdad. Retos para la construcción democrática.	El Informador	n.d.	n.d.	n.d.	n.d.	n.d.
	Ana Bertha Cuevas Tello	Noticias de la cuenca del pacífico	La palabra y el hombre	n.d.	n.d.	n.d.	n.d.	n.d.

INVESTIGACIÓN

Publicaciones como resultado de actividades de investigación, 2012								Cuadro 1.7
Entidad de la Red	Autor (es)	Nombre de la publicación	Editado por	Tipo*	Registro en SCI / SSCI	Participación de académicos externos	Participación de estudiantes	Arbitraje (nacional / internacional)
	Ana Bertha Cuevas Tello	Novedades del pacífico	Proceso Jalisco	n.d.	n.d.	n.d.	n.d.	n.d.
	Rivera Moreno Guillermina	Panorama cultural e intelectual en Jalisco, visto desde un estudio prosopográfico	East Asia Forum, Economics, Politics and Public Policy in East Asia and the Pacific	n.d.	n.d.	n.d.	n.d.	n.d.
	Sánchez Gutiérrez María Guadalupe	Panorámica sobre la reconceptualización del trabajo social síntesis.	Memorias del Coloquio internacional Dimensiones del empleo doméstico latinoamericano	n.d.	n.d.	n.d.	n.d.	n.d.
	Hurtado González Javier	Pasar de un cargo a otro	Milenio diario	n.d.	n.d.	n.d.	n.d.	n.d.
	Sánchez Gutiérrez María Guadalupe	Pedagogía freireana, el docente educador social.	ABSTRACT BOOK JOINT WORLD CONFERENCE ON SOCIAL WORK AND SOCIAL DEVELOPMENT	n.d.	n.d.	n.d.	n.d.	n.d.
	Calderon Garcia Rocio	Percepción de la ciencia en los jóvenes	Programa de Radio Dialogos del Pensamiento	n.d.	n.d.	n.d.	n.d.	n.d.
	Florentino Silva Becerra.	Pisa: evaluación, metacognición, competencias y procesos docentes	Tercer Coloquio de Investigación	n.d.	n.d.	n.d.	n.d.	n.d.
	Souza Jauffred, Jorge Alfonso	Poesía breve para leer entre festejos	El Informador	n.d.	n.d.	n.d.	n.d.	n.d.
	Souza Jauffred, Jorge Alfonso	Política y poesía	REVISTA Zócalo MARZO 2012	n.d.	n.d.	n.d.	n.d.	n.d.
	Flores Rubio Silvia	Ponencia: las principales repercusiones académicas del PIFI en la modernización educativa y reforma académica: el caso del CUCSH	entrevista Red Radio UdeG	n.d.	n.d.	n.d.	n.d.	n.d.
	Valencia Aguirre Ana Cecilia	Presenta educación Jalisco libro sobre programa de formación de directivos por competencias	Radio UdeG	n.d.	n.d.	n.d.	n.d.	n.d.
	Hurtado González Javier	Presidente de campaña y presidente interino	Milenio Jalisco	n.d.	n.d.	n.d.	n.d.	n.d.
	Orozco Gómez, Guillermo	Publicidad y ficción: futuro promisorio	El Informador	n.d.	n.d.	n.d.	n.d.	n.d.
	Orozco Gómez, Guillermo	Puede una telenovela promover el periodismo	Folios, Publicación de discusión y análisis del IEPC	n.d.	n.d.	n.d.	n.d.	n.d.
	Hurtado González Javier	Qué es el alfarismo?	México y la Cuenca del Pacífico	n.d.	n.d.	n.d.	n.d.	n.d.
	Benitez López Enriqueta	Qué es la ontología jurídica	México y la Cuenca del Pacífico	n.d.	n.d.	n.d.	n.d.	n.d.
	Hurtado González Javier	Que prediquen con el ejemplo	Memorias del Ier. Coloquio Nacional Manuel Rodríguez Lapuente. Cultura... ISBN 978 607 9207 04	n.d.	n.d.	n.d.	n.d.	n.d.

INVESTIGACIÓN

Publicaciones como resultado de actividades de investigación, 2012								Cuadro 1.7
Entidad de la Red	Autor (es)	Nombre de la publicación	Editado por	Tipo*	Registro en SCI / SSCI	Participación de académicos externos	Participación de estudiantes	Arbitraje (nacional / internacional)
	Hurtado González Javier	Realidad en el proceso panista	EL DEBATE EN LAS CIENCIAS SOCIALES Direccionalidad y compromiso social.	n.d.	n.d.	n.d.	n.d.	n.d.
	Hurtado González Javier	Realidades y tendencias	El Informador	n.d.	n.d.	n.d.	n.d.	n.d.
	Hurtado González Javier	Rectoría educativa con democracia	EL DEBATE EN CIENCIAS SOCIALES Direccionalidad y compromiso Social	n.d.	n.d.	n.d.	n.d.	n.d.
	Hurtado González Javier	Reforma general	Radio UdeG	n.d.	n.d.	n.d.	n.d.	n.d.
	Hurtado González Javier	Reformas obligadas y neCésarias	INTERNACIONAL REVISTA EDUCAR ISSN14054787No. 63 NIVEMBRE- DICIEMBRE 2012	n.d.	n.d.	n.d.	n.d.	n.d.
	Hurtado González Javier	Reformas publicadas y las que faltan	Milenio Jalisco	n.d.	n.d.	n.d.	n.d.	n.d.
	Manzano Vargas Jorge	Relatoria del primer diálogo multicultural universal	Revista Folios	n.d.	n.d.	n.d.	n.d.	n.d.
	Hurtado González Javier	Resucitar algo que no ha muerto	MEMORIAS DEL I CONGRESO INTERNACIONAL DE SOCIOLOGIA PRE-ALAS 2012 UNIVERSIDADE DE Guadalajara	n.d.	n.d.	n.d.	n.d.	n.d.
	Lizama Silva, Gladys Teresa	Reseña del libro: empresarios lombardos en Michoacán. La familia cusi entre el porfirato y la posrevolución , 1884-1938 de Alfredo Pureco Omelas	DIRECCION GENERAL DE COMUNICACION SOCIAL	n.d.	n.d.	n.d.	n.d.	n.d.
	Rodríguez Morales, Zeyda Isabel	Reseña: Los bárbaros, ensayos sobre la mutación	El Informador	n.d.	n.d.	n.d.	n.d.	n.d.
	Duránd Arp-Nisen, Jorge Guillermo	<i>Residence vs. Ancestry in acquisition of spanish citizenship: an ethnography approach</i>	REVISTA Zócalo OCTUBRE 2012	n.d.	n.d.	n.d.	n.d.	n.d.
	De Aguinaga Vázquez Carmen Patricia, Ávila González Claudia Y Barragán de Anda Amelia Berenice	Responsabilidad social universitaria. Del aprendizaje colaborativo al desarrollo social	REVISTA Zócalo	n.d.	n.d.	n.d.	n.d.	n.d.
	Hurtado González Javier	Se necesita al Chapulín Colorado	El Informador	n.d.	n.d.	n.d.	n.d.	n.d.
	Hurtado González Javier	Se pueden asociar los estados?		n.d.	n.d.	n.d.	n.d.	n.d.
	Hurtado González Javier	Seis preguntas	El Informador	n.d.	n.d.	n.d.	n.d.	n.d.
	Souza Jauffred, Jorge Alfonso	Siusana Chaurand, la que murió de amor	El Informador	n.d.	n.d.	n.d.	n.d.	n.d.

INVESTIGACIÓN

Publicaciones como resultado de actividades de investigación, 2012								Cuadro 1.7
Entidad de la Red	Autor (es)	Nombre de la publicación	Editado por	Tipo*	Registro en SCI / SSCI	Participación de académicos externos	Participación de estudiantes	Arbitraje (nacional / internacional)
	Eudave Robles Irma Cecilia	Suspendiendo el tiempo, deteniendo la historia	El Informador	n.d.	n.d.	n.d.	n.d.	n.d.
	Hurtado González Javier	También se van a elegir congresos	El Informador	n.d.	n.d.	n.d.	n.d.	n.d.
	Camacho Becerra Juan Arturo	Técnica mixta. Columna de artes visuales. Periodicidad quincenal	El Informador	n.d.	n.d.	n.d.	n.d.	n.d.
	Orozco Gómez, Guillermo	Telenovelas con causas políticas	El Informador	n.d.	n.d.	n.d.	n.d.	n.d.
	Téllez Lozano Víctor Manuel	Tradiciones selectivas e inventadas en la configuración del territorio huichol	El Informador	n.d.	n.d.	n.d.	n.d.	n.d.
	Becerra Mercado Olga Clarisa	Transformaciones urbanas y neologismos asociados, 1970-2012	Xipe Totek no.84	n.d.	n.d.	n.d.	n.d.	n.d.
	López Zaragoza Carlos	Traspaso de un posible aliado	El Informador	n.d.	n.d.	n.d.	n.d.	n.d.
	Brambila López Leticia	Turismo regional en el cluster La Primavera, Zapopan sólo lo vemos pasar.	Revista RELACIONES de El Colegio de Michoacán, Vol. XXXIII, Núm. 130, Primavera 2012.	n.d.	n.d.	n.d.	n.d.	n.d.
	Ibañez Izquierdo Alfonso	Un acercamiento al buen vivir	Revista Comunicación y Sociedad, Índice de revistas científicas del CONACYT Nueva época, No. 18	n.d.	n.d.	n.d.	n.d.	n.d.
	Hurtado González Javier	Un compromiso por la legalidad	Migraciones Internacionales	n.d.	n.d.	n.d.	n.d.	n.d.
	Quint Berdac De Comparán, Harriet Kristl	Un cuento de Robert Walsler. Traducción del alemán.	Memorias en extenso del Congreso Inter Acreditación y Certificación de programas e instituc ES	n.d.	n.d.	n.d.	n.d.	n.d.
	Souza Jauffred, Jorge Alfonso	Un escenario único para lectura de Jaime Labastida	El Informador	n.d.	n.d.	n.d.	n.d.	n.d.
	Souza Jauffred, Jorge Alfonso	Un hombre pasa con un pan al hombro	El Informador	n.d.	n.d.	n.d.	n.d.	n.d.
	Souza Jauffred, Jorge Alfonso	Un liberal, poeta y revolucionario	El Informador	n.d.	n.d.	n.d.	n.d.	n.d.
	Souza Jauffred, Jorge Alfonso	Un libro para recordar	Milenio diario	n.d.	n.d.	n.d.	n.d.	n.d.
	Souza Jauffred, Jorge Alfonso	Un mairena para medina	Revista Folios	n.d.	n.d.	n.d.	n.d.	n.d.
	Souza Jauffred, Jorge Alfonso	Un poeta filósofo con raíz jalisciense	El Informador	n.d.	n.d.	n.d.	n.d.	n.d.
	Souza Jauffred, Jorge Alfonso	Un poeta que vuelve para continuar su viaje	Diario Milenio	n.d.	n.d.	n.d.	n.d.	n.d.
	Souza Jauffred, Jorge Alfonso	Una lágrima en vísperas de navidad	REVISTA Zócalo SEPTIEMBRE 2012	n.d.	n.d.	n.d.	n.d.	n.d.

INVESTIGACIÓN

Publicaciones como resultado de actividades de investigación, 2012								Cuadro 1.7
Entidad de la Red	Autor (es)	Nombre de la publicación	Editado por	Tipo*	Registro en SCI / SSCI	Participación de académicos externos	Participación de estudiantes	Arbitraje (nacional / internacional)
	Souza Jauffred, Jorge Alfonso	Una probadita de Rulfo en su tinta	en Memorias del II Congreso Nacional de Antropología Social y Etnología. CD	n.d.	n.d.	n.d.	n.d.	n.d.
	Partida Rocha Raquel Edith	Una reforma laboral pensada para el exterior	MEMORIAS CONGRESO INTERNACIONAL DE INVESTIGACION.ACA DEMIA JOURNALS, 2012	n.d.	n.d.	n.d.	n.d.	n.d.
	Souza Jauffred, Jorge Alfonso	Una serpiente en las viejas letras de Jalisco	Transeunte.org	n.d.	n.d.	n.d.	n.d.	n.d.
	Serrano Guerra, Luis Antonio, Reynoso Luna María Gabriela y Martínez Fernández Silvia Patricia	Valores en los profesores de trabajo social, presentes en su cotidianidad.	Memorias VI Seminario Internacional Nuevas alternativas del turismo.	n.d.	n.d.	n.d.	n.d.	n.d.
	Hernández Herrera, María HElena de Jesús	Ver : generación y apl. Del conoc. Sección : art. En rev. Especializadas	Xipe totek	n.d.	n.d.	n.d.	n.d.	n.d.
	Cerros Rodríguez Elisa	Vida en pareja y desarrollo profesional: significados sobre la relación de pareja en científicas y científicos universitarios.	El Informador	n.d.	n.d.	n.d.	n.d.	n.d.
	Hurtado González Javier	Violar una sentencia de amparo	El Occidental, Secc. Cultura	n.d.	n.d.	n.d.	n.d.	n.d.
	Orozco Gómez, Guillermo	Y ahora las webnovelas	Milenio Jalisco	n.d.	n.d.	n.d.	n.d.	n.d.
	Hurtado González Javier	Y dónde quedó Jalisco?	Milenio Jalisco	n.d.	n.d.	n.d.	n.d.	n.d.
	Orozco Gómez, Guillermo	Y la ficción infantil	Milenio Jalisco	n.d.	n.d.	n.d.	n.d.	n.d.
CUALTOS	Martínez Cárdenas, Rogelio	Turismo Espiritual II una visión Iberoamericana	Universidad de Guadalajara	Libro	n.d.	n.d.	n.d.	Internacional
	Reynoso Rábago Alfonso y González Pérez Cándido	El "modelo Lourdes" de turismo religioso y las posibilidades de su aplicación en Santa Ana de Guadalupe. En el libro: Lo glocal y el turismo. Nuevos paradigmas	Academia Mexicana de Investigación Turística A.C. / Universidad de Guadalajara ISBN 978-607-95909-0-1	Capítulo de libro	n.d.	n.d.	n.d.	Nacional
	Martínez Cárdenas, Rogelio	Desarrollo regional cimentado en el turismo religioso. En el libro: Lo glocal y el turismo. Nuevos paradigmas	Academia Mexicana de Investigación Turística A.C. / Universidad de Guadalajara ISBN 978-607-95909-0-1	Capítulo de libro	n.d.	n.d.	n.d.	Nacional

INVESTIGACIÓN

Publicaciones como resultado de actividades de investigación, 2012								Cuadro 1.7
Entidad de la Red	Autor (es)	Nombre de la publicación	Editado por	Tipo*	Registro en SCI / SSCI	Participación de académicos externos	Participación de estudiantes	Arbitraje (nacional / internacional)
	Martínez Cárdenas, Rogelio	Propuesta metodológica para la conceptualización dinámica del turismo espiritual. En el libro: Turismo Espiritual II una visión iberoamericana	Universidad de Guadalajara ISBN: 978-607-8169-59-7	Capítulo de libro	n.d.	n.d.	n.d.	Internacional
	Macías González, Gizelle Guadalupe	Comercio y religión. Un estudio de caso de un productor y distribuidor de productos 145 alusivos a la religión. En el libro: Turismo Espiritual II una visión iberoamericana	Universidad de Guadalajara ISBN: 978-607-8169-59-7	Capítulo de libro	n.d.	n.d.	n.d.	Internacional
	Vázquez de la Torre Genoveva Millán, Pérez Naranjo Leónor M., Martínez Cárdenas Rogelio	Etapas del ciclo de vida en el desarrollo del turismo religioso: Una comparación de estudios de caso	Cuadernos de Turismo N° 30, (2012); pp. 241-266 ISSN: 1139-7861	Artículo	n.d.	n.d.	n.d.	Internacional
	Macías González Gizelle Guadalupe y González Limón Ma. Guadalupe	Equilibrio de género docente en preescolar, contexto escolar y sus implicaciones en el desarrollo de competencias en el alumnado	Revista Educarnos Año 2, número 6, Julio-Septiembre 2012 ISSN: 2007-1930	Artículo	n.d.	n.d.	n.d.	n.d.
	Fregoso Peralta, Gilberto	Procesos de alfabetización académica en el nivel universitario. Estrategias para su desarrollo	Didáctica, Revista de la Asociación Mexicana de Profesores de Lengua y Literatura Núm. 15. Agosto de 2012, México, Distrito Federal.	Artículo	n.d.	n.d.	n.d.	Nacional
	Ángeles Manjarrez José Luis, Ávila Téllez Salvador, Martínez Rosiles René y Fuentes Hernández Víctor Octavio	Detección de Rifaximina en la leche de vacas lecheras utilizando la cromatografía líquida de alta presión (HPLC)	Universidad del Zulia Revista Científica Facultad de Ciencias Veterinarias 2012-Vol. XXII- No. 2 ISSN: 0798-2259	Artículo	n.d.	n.d.	n.d.	Internacional
	Carballo Raúl, Rosiles Rene, Bautista Juan y Fuentes Víctor Octavio	Determinación de la dexametazona fosfato sódica y la dexametazona base en una muestra de plasma o líquido sinovial de equino utilizando la cromatografía líquida de alta resolución	Universidad del Zulia Revista Científica Facultad de Ciencias Veterinarias 2012-Vol. XXII – No. 5 ISSN: 0798-2259	Artículo	n.d.	n.d.	n.d.	Internacional

INVESTIGACIÓN

Publicaciones como resultado de actividades de investigación, 2012								Cuadro 1.7
Entidad de la Red	Autor (es)	Nombre de la publicación	Editado por	Tipo*	Registro en SCI / SSCI	Participación de académicos externos	Participación de estudiantes	Arbitraje (nacional / internacional)
	Bravo Cuéllar Alejandro, Ruiz Mercado Héctor, Huerta Viera Miguel, Bustos Saldaña Rafael, Sahagún Flores Ernesto, Hernández Flores Georgina	Glycophosphopeptical como ayudante en el tratamiento de lesiones del pie diabético: estudio piloto	Revista Cirugía y Cirujanos 2012; 80:140-175. Volumen 2. Marzo-abril 2012ISSN: 0009-7411	Artículo	n.d.	n.d.	n.d.	Nacional
	Bravo Cuéllar Alejandro, Ochoa Carrillo Francisco Javier	El Ying y el Yang de la Apoptosis y senescencia inducidas por la quimioterapia	Gaceta Mexicana de Oncología. Vol. 11(1) Enero Febrero 2012 ISSN: 1665-9201	Artículo	n.d.	n.d.	n.d.	Nacional
	Martínez Cárdenas, Rogelio	Santo Toribio Romo, un santo que vive entre migrantes y tequila	Memorias del 54° Congreso Internacional de Americanistas. Univesität Wien	Compilación	n.d.	n.d.	n.d.	Internacional
	Macías González, Gizelle Guadalupe	Participación económica de la mujer en la sociedad	Memorias del 54° Congreso Internacional de Americanistas. Univesität Wien	Compilación	n.d.	n.d.	n.d.	Internacional
	Reus González, Nadia Natasha	Impacto de los costos en accidentes de trabajo en una institución de salud de Jalisco	Memorias de la XII Conferencia Internacional de Ciencias Económicas y Empresariales. Universidad de Camagüey "Ignacio Agramonte Loynaz"	Compilación	n.d.	n.d.	n.d.	Internacional
	De la Torre Barba Silvano, Carranza Alcántar Rocío, Alma Jiménez Padilla Azucena, Baltazar Díaz Edith, Islas Torres Claudia	Recursos Digitales para la Instrucción y el Aprendizaje	Memorias de la Conferencia Conjunta Iberoamericana sobre Tecnologías para el Aprendizaje, Instituto Tecnológico de Mérida, Yucatán. ISBN 978-607-95622-3-6	Compilación	n.d.	n.d.	n.d.	Nacional
	Caldera Montes Juan Francisco, Zamora Betancourt María del Rosario, Pérez Pulido Ignacio, Padilla Escobedo Juan Carlos, Jiménez Gómez Hermelinda	Actitudes del profesorado universitario ante la evaluación docente que realizan los alumnos	Memorias del XXXIX Congreso del Consejo Nacional para la Enseñanza e Investigación en Psicología (CNEIP)	Compilación	n.d.	n.d.	n.d.	Nacional

INVESTIGACIÓN

Publicaciones como resultado de actividades de investigación, 2012

Cuadro 1.7

Entidad de la Red	Autor (es)	Nombre de la publicación	Editado por	Tipo*	Registro en SCI / SSCI	Participación de académicos externos	Participación de estudiantes	Arbitraje (nacional / internacional)
	Méndez Robles María Dolores, Lara González Rocio Elizabeth, Anaya Esparza Luis Miguel, González Cárdenas L. D., Reynoso Ponce J.R., Alvizo Aguirre Eduardo Iván y Ramírez Vega Humberto	Saneamiento de conos reutilizados para el embalaje de huevo: ensayo preliminar	Memorias del XIV Congreso Internacional de Inocuidad de alimentos y XXIX Reunión Nacional de Microbiología, Higiene y Toxicología de alimentos, CUCEI-UdeG. ISBN: 978-607-8019-75-5	Compilación	n.d.	n.d.	n.d.	Internacional
	Méndez Robles M.D., Lara González R. E., Anaya Esparza L. M., Acevedo Zúñiga, Y., Gómez Núñez I. L., Banda Andrade L. Y., Cervantes González C., De Loza García A., Reynoso Ponce J. R., Campos Ponce D., Alvizo Aguirre E. I. y Ramírez Vega H.	Aditivos utilizados en la producción quesera: Efecto sobre el crecimiento de bacterias de interés sanitario.	Memorias del XIV Congreso Internacional de Inocuidad de alimentos y XXIX Reunión Nacional de Microbiología, Higiene y Toxicología de alimentos, CUCEI-UdeG. ISBN: 978-607-8019-75-5	Compilación	n.d.	n.d.	n.d.	Internacional
	Flores LHE, Figueroa VU, De la Mora OC, Chávez DAA, Castañeda VAA.	Efecto del cultivo y la escala de medición sobre la pérdida de suelo y escurrimiento superficial en pasto y maíz de temporal.	VII Reunión Nacional de Innovación Agrícola Querétaro 2012	Compilación	n.d.	n.d.	n.d.	Internacional
	Flores LHE, Chávez DAA, Pérez DJF, De la Mora OC., Castañeda VAA	Zonificación agroclimática del Estado de Jalisco, México	VII Reunión Nacional de Innovación Agrícola Querétaro 2013	Compilación	n.d.	n.d.	n.d.	Internacional
	Flores López Hugo Ernesto, De la Mora Orozco Celia, Ruiz Corral José Ariel, Chávez Durán Álvaro Agustín	Soil cover effects of three crops on water erosion dynamics	Simposio nacional: Los recursos agua, suelo y vegetación y su relación con el desarrollo del sector agropecuario y forestal de México. CENID-RASPA. ISBN:978-607-425-808-0	Compilación	n.d.	n.d.	n.d.	Nacional

INVESTIGACIÓN

Publicaciones como resultado de actividades de investigación, 2012								Cuadro 1.7
Entidad de la Red	Autor (es)	Nombre de la publicación	Editado por	Tipo*	Registro en SCI / SSCI	Participación de académicos externos	Participación de estudiantes	Arbitraje (nacional / internacional)
	Sánchez González Maricela, Ramírez Vega Humberto, Martínez Sifuentes José Ángel, Olmos Colmenero J. Jesús, Méndez Robles Ma. Dolores, Íñiguez Gómez Ofelia, Flores López Hugo E., Arias López Eduardo, Núñez Hernández Gregorio	Determinación de la productividad y calidad forrajera de sorgos en dos ambientes de Los Altos de Jalisco	XXIV Congreso Nacional y IV internacional de fitogenética Monterrey, N.L. 2012. Facultad de Agronomía. Universidad de Nuevo León	Compilación	n.d.	n.d.	n.d.	Internacional
	Ramírez Vega Humberto, Martínez Sifuentes José Ángel, Olmos Colmenero J. Jesús, Méndez Robles Ma. Dolores, Íñiguez Gómez Ofelia, Flores López Hugo E., Arias López Eduardo, Núñez Hernández Gregorio	Potencial forrajero de híbridos comerciales de maíz en diversos ambientes de Los Altos de Jalisco	XXIV Congreso Nacional y IV internacional de fitogenética Monterrey, N.L. 2012. Facultad de Agronomía. Universidad de Nuevo León	Compilación	n.d.	n.d.	n.d.	Internacional
	Gabriela M, Muñoz Rosales, Ma. Griselda Vázquez Carrillo, Humberto Ramírez Vega, J. Ángel Martínez Sifuentes, María Micaela Estrada Gómez, María del Rosario Romo Gutiérrez, Ofelia Íñiguez Gomez, María Dolores Méndez Robles	Calidad nixtamalera de maíces criollos de la región Altos Sur de Jalisco	XXIV Congreso Nacional y IV internacional de fitogenética Monterrey, N.L. 2012. Facultad de Agronomía. Universidad de Nuevo León	Compilación	n.d.	n.d.	n.d.	Internacional
	González Torres Yesica Sughey, Tostado Nuño Paola Karina, Karla Estrada Contreras Elizabeth, Orozco González Mónica Daniela	Uso del índice de masa corporal en el diagnóstico nutricional para determinar prevalencia de sobrepeso y obesidad en seis escuelas del municipio de Tepatitlán de Morelos, Jalisco	XVI Congreso de la Sociedad Latinoamericana de Nutrición. Pág. 1277. La Habana, Cuba	Compilación	n.d.	n.d.	n.d.	Internacional
	González Torres Yesica Sughey, Ramos Herrera Azucena, Sánchez Díaz María Marcela, Michel Jaime Yun Lucía, Vázquez González Noémi	Avances y mejoras al proceso de servicios de alimentos en el Laboratorio de Servicios (LSA) CUALTOS, en Tepatitlán de Morelos, Jalisco	XVI Congreso de la Sociedad Latinoamericana de Nutrición. Pág. 752. La Habana, Cuba	Compilación	n.d.	n.d.	n.d.	Internacional

INVESTIGACIÓN

Publicaciones como resultado de actividades de investigación, 2012								Cuadro 1.7
Entidad de la Red	Autor (es)	Nombre de la publicación	Editado por	Tipo*	Registro en SCI / SSCI	Participación de académicos externos	Participación de estudiantes	Arbitraje (nacional / internacional)
	Ruiz Anaya Jennifer Guadalupe, Íñiguez Velasquez Robin, Rosas Quijas Daniel Eduardo, Villagrán de la Mora Blanca Zuamí	Estado nutricional de pacientes con VIH, tratados con antirretrovirales del Instituto Mexicano del Seguro Social en Jalisco, México	XVI Congreso de la Sociedad Latinoamericana de Nutrición. Pág. 971. La Habana, Cuba	Compilación	n.d.	n.d.	n.d.	Internacional
	Villagrán de la Mora Blanca Zuamí, Ruiz Anaya Jennifer Guadalupe, Morándó Silva Arell, Rosas Quijas Daniel Eduardo	Riesgo de trastornos de la conducta alimentaria asociado a imagen e índice de masa corporal en estudiantes universitarios de México	XVI Congreso de la Sociedad Latinoamericana de Nutrición. Pág. 1093. La Habana, Cuba	Compilación	n.d.	n.d.	n.d.	Internacional
	Flores Moreno Alma Julieta, Fierros Veliz Ana Cristina, Ruiz Anaya Jennifer Guadalupe	Mejora del comedor de la escuela 5 de mayo. Programa escuelas de calidad y desayunos escolares en Jalisco, México	XVI Congreso de la Sociedad Latinoamericana de Nutrición. Pág. 1552. La Habana, Cuba	Compilación	n.d.	n.d.	n.d.	Internacional
	Villagrán de la Mora Blanca Zuamí, Ruiz Anaya Jennifer Guadalupe, Pelayo Arreola Isaura Marisol, Vega Galindo Cynthia Hermelinda	Estado nutricional de estudiantes universitarios de Ciencias de la Salud en Tepatlilán de Morelos, Jalisco. México	XVI Congreso de la Sociedad Latinoamericana de Nutrición. Pág. 1550. La Habana, Cuba	Compilación	n.d.	n.d.	n.d.	Internacional
CUCIÉNEGA	Crivelli Stefanoni, José Gerardo	Análisis del Quehacer Educativo de una Universidad Pública en el Estudio de sus Egresados	n.d.	Libro	n.d.	n.d.	n.d.	n.d.
	Tetreault, Darcy Victor; Ochoa García, H.; Hernández González, H.	Conflictos socioambientales y alternativas de la sociedad civil	n.d.	Libro	n.d.	n.d.	n.d.	n.d.
	Robles Irazoqui, Yadira del Refugio	Desigualdades Sociales y Televisión. Una mirada desde la infancia.	n.d.	Libro	ISBN: 978-3-659-01196-2	n.d.	n.d.	n.d.
	Hernández, E.; Calonge, F.	Diagnóstico local sobre la realidad social, económica y cultural de la violencia y la delincuencia en el municipio de Ocotlán, Jalisco	n.d.	Libro	n.d.	n.d.	n.d.	n.d.
	Durán Jiménez, Isael; Gutiérrez Zúñiga, América; Ramírez Ochoa, Miguel; Navarrete Servín, Victor; Ortega Montes, Rubén	Educación y cultura política en Jalisco	n.d.	Libro	n.d.	n.d.	n.d.	n.d.

INVESTIGACIÓN

Publicaciones como resultado de actividades de investigación, 2012								Cuadro 1.7
Entidad de la Red	Autor (es)	Nombre de la publicación	Editado por	Tipo*	Registro en SCI / SSCI	Participación de académicos externos	Participación de estudiantes	Arbitraje (nacional / internacional)
	Durán Jiménez, Isael; Gutiérrez Zúñiga, América; Ramírez Ochoa, Miguel; Navarrete Servín, Víctor; Ortega Montes, Rubén	El apoyo social en la intervención social comunitaria	n.d.	Libro	n.d.	n.d.	n.d.	n.d.
	Alanís Pérez, María Elvia Edith; Guzmán Mares, Lucio; Medina Centeno, Raúl	Estudio de la Trayectoria Escolar de admitidos desde el calendario escolar 1996 "A" hasta 2012 "A", por cohorte generacional/real en el Centro Universitario de la Ciénega, de la Universidad de Guadalajara.	Amaya ediciones S de R L de C V.	Libro	ISBN: 978-607-8072-47-7	n.d.	n.d.	n.d.
	López Cortés, Eliseo; Gómez G., Claudia V.; Nolasco, Ma. del Carmen; Crivelli S., J. Gerardo, Castillo, Lilia del Carmen; Gaspar C, José Luís; Márquez O., Adolfo; Becerra G., R. Armando; Alanís Pérez, Edith	La Educación y las Tecnologías en el Contexto de la Globalización	n.d.	Libro	n.d.	n.d.	n.d.	n.d.
	Medina Centeno, Raúl; Edith Alanís Pérez, María Elvia; Agulló Tomas, Esteban	La investigación científica para el desarrollo y bienestar social	n.d.	Libro	n.d.	n.d.	n.d.	n.d.
	Durán Jiménez, Isael; Gutiérrez Zúñiga, América; Ramírez Ochoa, Miguel; Navarrete Servín, Víctor; Ortega Montes, Rubén	La pobreza, su diagnóstico y la vejez	n.d.	Libro	n.d.	n.d.	n.d.	n.d.
	Durán Jiménez, Isael; Gutiérrez Zúñiga, América; Ramírez Ochoa, Miguel; Navarrete Servín, Víctor; Ortega Montes, Rubén	La vejez, la gerontología social y el IMSS	n.d.	Libro	n.d.	n.d.	n.d.	n.d.
	Robles Irazoqui, Yadira del Refugio; Torres, Rodolfo	Los muertos mexicanos son de metal: identidad juvenil forjada en dos procesos de comunicación.	n.d.	Libro	ISBN: 978-3-8484-7894-1	n.d.	n.d.	n.d.

INVESTIGACIÓN

Publicaciones como resultado de actividades de investigación, 2012								Cuadro 1.7
Entidad de la Red	Autor (es)	Nombre de la publicación	Editado por	Tipo*	Registro en SCI / SSCI	Participación de académicos externos	Participación de estudiantes	Arbitraje (nacional / internacional)
	Sánchez Morales, María Eugenia; Salcedo Olide, Francisco; Acosta Lúa, Cuauhtémoc	Manual de Prácticas Laboratorio Electricidad y Magnetismo	n.d.	Libro	n.d.	n.d.	n.d.	n.d.
	Ruiz F. Jesús; Sandoval A., Sergio L.; Ramírez, J. Antonio	Región y globalización. Articulaciones sociales de los mercados de trabajo. Editorial académica española.	n.d.	Libro	ISBN: 978-3-8484-6295-7	n.d.	n.d.	n.d.
	Santiago Hernández, Ana Rosa	Sociología: Para comprender la sociedad, Ed. Esfinge, México, 2012.	n.d.	Libro	ISBN 978-607-10-0329-4	n.d.	n.d.	n.d.
	Carmen Nolasco Salcedo	¿Por qué trabajar software que se puede obtener por un recio cero? El caso de las carreras de Informática y Computación	n.d.	Artículo	n.d.	n.d.	n.d.	n.d.
	Valencia-Botín, A. J., Kokubu, H. and Ortiz-Hernández, Y. D.	<i>A Brief Overview on Pitahaya (Hylocereus spp.) Diseases</i>	n.d.	Artículo	n.d.	n.d.	n.d.	n.d.
	Valencia-Botín, A. J. and Ma. Eugenia Cisneros-López	<i>A review of the studies and interactions of Pseudomonas syringae pathovars on wheat</i>	n.d.	Artículo	n.d.	n.d.	n.d.	n.d.
	Cabrera, F., Sanabria, F., Jiménez, Á.A., y Covarrubias, P.	<i>Ab affordance analysis of unconditioned lever pressing in rats and hamsters</i>	n.d.	Artículo	n.d.	n.d.	n.d.	n.d.
	Silvana Mable Núñez, Raúl Medina, Remberto Castro, Esperanza Vargas	Abordaje sistémico en el transtorno bipolar la terapia centrada en las interfaces tres viñetas clínicas	n.d.	Artículo	n.d.	n.d.	n.d.	n.d.
	Adriana Berenice Torres Valencia	Acontecimientos de mayor impacto en la salud familiar en el Municipio de Ocotlán	n.d.	Artículo	n.d.	n.d.	n.d.	n.d.
	Ortiz, H. Y. D., Livera, M. M., Carrillo, S. J. A., Valencia, B. A. J. and Castillo, M. R.	<i>Agronomical, physiological and cultural contributions of pitahaya (Hylocereus undatus) in Mexico</i>	n.d.	Artículo	n.d.	n.d.	n.d.	n.d.
	Leticia Hernández Vega	Análisis de contenido de las interacciones en línea en cursos de pregrado usando Facebook en una modalidad de blended learning, en Revista Sinéctica, No. 39; Julio-Diciembre de 2012. (NACIONAL)	n.d.	Artículo	n.d.	n.d.	n.d.	n.d.
	Torres Valencia Adriana Berenice y Hernández González Eduardo	Calidad de Vida de Jefas de Hogar de la ciudad de Ocotlán, Jalisco	n.d.	Artículo	ISSN: 1870-8420	NO	NO	Nacional

INVESTIGACIÓN

Publicaciones como resultado de actividades de investigación, 2012								Cuadro 1.7
Entidad de la Red	Autor (es)	Nombre de la publicación	Editado por	Tipo*	Registro en SCI / SSCI	Participación de académicos externos	Participación de estudiantes	Arbitraje (nacional / internacional)
	Chávez Basulto Patricia, Ruíz Núñez María del Carmen, Ruíz Núñez Gloria, Rosales Estrada Teresa Amalia, Adela García Hernández	Control de calidad en la formación académica, mediante el uso de un procedimiento evaluativo	n.d.	Artículo	n.d.	n.d.	n.d.	n.d.
	Bonilla-Navarro F.	Determinación de factores de éxito de la pyme para lograr ventaja competitiva mediante la teoría de recursos y capacidades: caso "Fábrica de Muebles Chavoya" del sector mueblero de Ocotlán, Jalisco	n.d.	Artículo	n.d.	n.d.	n.d.	n.d.
	Angeles-Espino, A., Valencia-Botín, A. J., Virgen-Calleros, G., Ramírez-Sarrano, C., Paredes-Gutiérrez, L y Hurtado-De la Peña, S.	Determinación de la dosis letal (DL50) en vitropántulas de Agave tequilana var. azul con Co60	n.d.	Artículo	n.d.	n.d.	n.d.	n.d.
	Nuño-Arana I, Sahagún-Núñez VR, Muñoz-Valle JF, Sandoval L, Pinto-Escalante D, Páez-Riberos LA, Lazalde-Medina B, Maldonado-González M, Rangel-Villalobos H.	Distribution of three SNPs related to low bone mineral density in Amerindian groups and Mestizos from México	n.d.	Artículo	n.d.	n.d.	n.d.	n.d.
	L.M. Bravo-Anaya, E.R. Macías, F. Carvajal Ramos, V.V.A. Fernández, N. Casillas, J.F. A. Soltero and E.R. Larios-Durán,	<i>DNA Conformational Transitions at Different Concentrations and Temperatures Monitored by EIS</i>	n.d.	Artículo	n.d.	n.d.	n.d.	n.d.
	C. C. Vaca-García, N. del C. Rodríguez-Rodríguez, E.R. Carrillo-Íñiguez, F. J. Salcedo-Olvide, N. Ramírez-Lara, M. E. Sánchez Morales y L. A. Macías	Efectos del ruido en los trabajadores de la industria mueblera en Ocotlán, Estado de Jalisco	n.d.	Artículo	n.d.	n.d.	n.d.	n.d.

INVESTIGACIÓN

Publicaciones como resultado de actividades de investigación, 2012								Cuadro 1.7
Entidad de la Red	Autor (es)	Nombre de la publicación	Editado por	Tipo*	Registro en SCI / SSCI	Participación de académicos externos	Participación de estudiantes	Arbitraje (nacional / internacional)
	F. J. Moscoso-Sánchez, O. J. Ríos Díaz, J. Flores, L. Martínez, V. V. A. Fernández, A. Barrera, G. Canche-Escamilla, Polym. Bull. DOI 10.1007/s00289-012-0878-8	<i>Effect of the cellulose of Agave tequilana Weber onto the mechanical properties of foamed and unfoamed polypropylene composites</i>	n.d.	Artículo	n.d.	n.d.	n.d.	n.d.
	Valencia-Botín, A. J., Buck, J. W., Jeffers, S and Palmer, C. L.	<i>Efficacy of fungicides and mixtures of fungicides for management of gladiolus rust in Mexico</i>	n.d.	Artículo	n.d.	n.d.	n.d.	n.d.
	Rodríguez-Sahagún A., Rojas-Bravo D., Acevedo-Hernández G.J., Torres-Morán M.I., Zurita-Martínez F., Gutiérrez-Lomelí M., Del Toro-Sánchez C.L., Castellanos-Hernández O.A..	<i>Efficient protocols for in vitro axillary bud proliferation and somatic embryogenesis of the medicinal plant Anemopsis californica. Journal of medicinal plant research. 2012</i>	n.d.	Artículo	ISSN: 1996-0875	NO	SI	Internacional
	Becerra Mercado María Elena, Lucio Guzmán Mares, Alfonso Moreno Salazar, Padilla Álvarez Jorge, San Juan Raygoza Joel.	El Ecodiseño: Etapa clave en el proceso de sostenibilidad de nuevos productos manufacturados. Tácticas y criterios de mejora ambiental por parte de las empresas.	n.d.	Artículo	n.d.	n.d.	n.d.	n.d.
	Ma. Soledad Castellanos Villarruel, Lucio Guzmán Mares, María Elvia Edith Alanís Pérez, María Susana Colín Herrera.	Estrategias efectivas de Inserción Laboral para ajustar la oferta formativa con la demanda Empresarial. Congreso Internacional de Investigación, Academia Journals. Cd. Celaya, Guanajuato. México.	n.d.	Artículo	ISSN 1946-5351 On, ISSN 1948-2353	n.d.	n.d.	n.d.
	Segurado, A., Agulló, E., Rodríguez, J., Agulló, M.S., Medina, R., Boada, J. Y Agulló Tomás Esteban	Estructura factorial y primera aproximación al estudio de su fiabilidad de la escala sobre conducta de abandono de trabajo	n.d.	Artículo	n.d.	n.d.	n.d.	n.d.
	Miguel Castro Sánchez, Luz María Galán Briseño	Estudio de precedencia de los aspirantes aceptados a la Licenciatura en Contaduría Pública del Centro Universitario de la Ciénega en los calendarios 2011A, 2011B y 2012A	n.d.	Artículo	n.d.	n.d.	n.d.	n.d.

INVESTIGACIÓN

Publicaciones como resultado de actividades de investigación, 2012								Cuadro 1.7
Entidad de la Red	Autor (es)	Nombre de la publicación	Editado por	Tipo*	Registro en SCI / SSCI	Participación de académicos externos	Participación de estudiantes	Arbitraje (nacional / internacional)
	Vaca-García C. C., Rodríguez-Rodríguez N. del C., Carrillo-Iñiguez E. R., Sánchez-Morales M. E., Salcedo-Olvide F. J., Ramírez-Lara N. y Macías-García L. A.	Estudio sobre los efectos del ruido en planta. El caso de los operarios en la industria mueblera de Ocotlán, en el Estado de Jalisco	n.d.	Artículo	n.d.	n.d.	n.d.	n.d.
	F. Bautista, V.V.A. Fernández, E.R. Macías, J.H. Pérez-López, J.I. Escalante, J.E. Puig, O. Manero,	<i>Experimental evidence of the critical phenomenon and shear banding flow in polymer-like micellar solutions. Journal of Non-Newtonian Fluid Mechanics 177-178 (2012) 89-96</i>	n.d.	Artículo	n.d.	n.d.	n.d.	n.d.
	M. E. Cano, T. Córdova, A. Hernández, J. C. Estrada, P. Knauth, Z. López, M. Sabanero and M. Sosa	<i>Experimental setup for magnetic hyperthermia: pilot study, Revista Mexicana de Física S 58, 268-271 NOVIEMBRE 2012.</i>	n.d.	Artículo	n.d.	n.d.	n.d.	n.d.
	Miguel Castro Sánchez	Factores que apoyan la inserción de los egresados de la Lic. En Administración del C.U. Ciénega en el mercado laboral, como responsables de su propio negocio	n.d.	Artículo	n.d.	n.d.	n.d.	n.d.
	Tonneau, F., Cabrera, F., y Corujo, A	<i>Hamsters' (Mesocricetus auratus) memory in a radial maze analog: The role of spatial versus olfactory cues. Journal of Comparative Psychology, 126, 82-86</i>	n.d.	Artículo	n.d.	n.d.	n.d.	n.d.
	M Sosa-Pech, E Ruiz-Sánchez, M Mejía-Bautista, A Reyes-Ramírez, J Cristóbal-Alejo, A Valencia-Botín, O Gutiérrez-Alonzo.	<i>In vitro antagonistic activity of Bacilli class isolates from the Yucatán peninsula against four phytopathogenic fungi</i>	n.d.	Artículo	n.d.	n.d.	n.d.	n.d.
	Domingo Ruvalcaba-Ruiz, Guadalupe Palomino, Javier Martínez, Ignacio Méndez & Benjamin Rodríguez-Garay	<i>In vitro induction of a trisomic of Agave tequila Weber var. Azul (Agavaceae) by para-fluorophenylalanine treatment. In Vitro Cell.Dev.Biol.—Plant. 2012.</i>	n.d.	Artículo	ISSN: 1475-2689	NO	NO	Internacional

INVESTIGACIÓN

Publicaciones como resultado de actividades de investigación, 2012								Cuadro 1.7
Entidad de la Red	Autor (es)	Nombre de la publicación	Editado por	Tipo*	Registro en SCI / SSCI	Participación de académicos externos	Participación de estudiantes	Arbitraje (nacional / internacional)
	Lucio Guzmán Mares, Ma. Soledad Castellanos Villarruel, María Elvia Edith Alanís Pérez, María Elena Becerra Mercado.	Ingeniería del Ciclo de Vida de productos y procesos industriales. Caso: Sector del mueble (Jalisco, México). Congreso Internacional de Investigación, Academia Journals. Cd. Celaya, Guanajuato. México.	n.d.	Artículo	ISSN 1946-5351 on, ISSN 1948-2353	n.d.	n.d.	n.d.
	Valencia-Botín Alberto	Introducción a los oomycetes	n.d.	Artículo	n.d.	n.d.	n.d.	n.d.
	Landazuri G, Fernández VV, Soltero JF, Rharbi Y., J Phys Chem B. 2012 Sep 27;116(38):11720-7. Epub 2012 Sep 13.	<i>Kinetics of the sphere-to-rod like micelle transition in a pluronic triblock copolymer</i>	n.d.	Artículo	n.d.	n.d.	n.d.	n.d.
	Miguel Castro Sánchez, Luz María Galán Briseño	La mujer como participe en los procesos electorales del municipio de La Barca, Jalisco en el periodo 1997-2009	n.d.	Artículo	ISBN: 978-607-8072-55-2	NO	NO	Internacional
	Yadira del Refugio Robles Irazoqui	La pluralidad epistemológica y el lenguaje como bases para la generación de conocimiento en los estudios con comunidades infantiles	n.d.	Artículo	ISBN: 978-607-95703-3-0	NO	NO	Nacional
	Luz María Galán Briseño	La sociedad del riesgo	n.d.	Artículo	ISBN: 978-607-95228-3-4	NO	NO	Nacional
	Miguel Castro Sánchez, Luz María Galán Briseño	La vinculación Universidad-Empresa, como alternativa de ingreso para aminorar la incertidumbre presupuestal	n.d.	Artículo	ISBN: 978-607-8072-55-2	NO	NO	Internacional
	Norma Alicia Gómez Torres, María Suárez Castellanos, Karime Pulido Hernández, Eduardo René Carrillo Íñiguez y José Sandoval Chávez.	Las dos caras de las redes sociales	n.d.	Artículo	ISSN: 1665-0646	NO	NO	Nacional
	Enrique González Tapia, César Ascencio Sánchez	Los objetos de aprendizaje en la enseñanza de las matemáticas	n.d.	Artículo	ISSN: 1665-0646	NO	NO	Nacional

INVESTIGACIÓN

Publicaciones como resultado de actividades de investigación, 2012 Cuadro 1.7

Entidad de la Red	Autor (es)	Nombre de la publicación	Editado por	Tipo*	Registro en SCI / SSCI	Participación de académicos externos	Participación de estudiantes	Arbitraje (nacional / internacional)
	M. E. Cano, R. Castañeda-Priego, A. Barrera, J.C. Estrada, P. Knauth and M. Sosa	<i>Magnetisation of red blood cells: a Brownian Dynamics Simulation, Revista Mexicana de Fisica 58 (2012) 391–395 OCTUBRE 2012</i>	n.d.	Artículo	n.d.	n.d.	n.d.	n.d.
	Angeles-Espino, A., Valencia-Botín, A. J., Virgen-Calleros, G., Ramírez-Sarrano, C., Paredes-Gutiérrez, L y Hurtado-De la Peña, S.	Micropropagación de agave (Agave tequilana weber. var. azul) con fines de mejoramiento genético	n.d.	Artículo	n.d.	n.d.	n.d.	n.d.
	Ma. Soledad Castellanos Villarruel, Lucio Guzmán Mares, María Elvia Edith Alanís Pérez.	Modelo Estratégico de Inserción profesional basado en Competencias. VI Congreso Red Internacional de Investigadores en Competitividad. Puerto Vallarta, Jalisco. México.	n.d.	Artículo	n.d.	n.d.	n.d.	n.d.
	Carmen Lizette Del-Toro-Sánchez, Daniel Rojas-Bravo, Florentina Zurita-Martínez, Osvaldo Adrián Castellanos-Hernández, Araceli Rodríguez-Sahagún, Martha Isabel Torres-Morán, Samuel Villaseñor-Alvarado, Melesio Gutiérrez-Lomeli	<i>Optimization of DNA isolation and PCR protocol for analysis and evaluation of genetic diversity of the medicinal plant Anemopsis californica using RAPD.</i>	n.d.	Artículo	n.d.	n.d.	n.d.	n.d.
	Carmen Nolasco Salcedo	Percepción de los estudiantes del 4to semestre de Ing. En Computación respecto al uso de los cursos en línea como apoyo en el proceso de enseñanza-aprendizaje en la asignatura de lenguajes de programación	n.d.	Artículo	n.d.	n.d.	n.d.	n.d.
	Buck, J. W., Avenot, H., Valencia-Botín, A. J., Palmer, C., Jeffers, S. N. and Pedley, K.	<i>Phylogenetic relationship among isolates of Uromyces transversalis from Gladiolus x hortelanus based on ITS sequence data.</i>	n.d.	Artículo	n.d.	n.d.	n.d.	n.d.

INVESTIGACIÓN

Publicaciones como resultado de actividades de investigación, 2012								Cuadro 1.7
Entidad de la Red	Autor (es)	Nombre de la publicación	Editado por	Tipo*	Registro en SCI / SSCI	Participación de académicos externos	Participación de estudiantes	Arbitraje (nacional / internacional)
	Rogelio Barba Álvarez	Política criminal para combatir la delincuencia no convencional: el análisis de la mafia siciliana como paradigma de prevención en México.	n.d.	Artículo	n.d.	n.d.	n.d.	n.d.
	Florentina Zurita, Carmen L. Del Toro-Sánchez, Melesio Gutiérrez-Lomelí, Araceli Rodríguez-Sahagún, Osvaldo A. Castellanos-Hernández, Gerardo Ramírez-Martínez, John R. White	<i>Preliminary study on the potential of arsenic removal by subsurface flow constructed mesocosms.</i>	n.d.	Artículo	ISSN: 0925-8574	SI	SI	Internacional
	José Gerardo Crivelli Stefanoni y Lili del Carmen Castillo Villarruel	Propuesta para el diseño de un software educativo como auxiliar en la inserción social de sujetos con Síndrome Down	n.d.	Artículo	ISSN: 1665-0646	NO	NO	Nacional
	Durán-Jiménez, I., Alaniz-Pérez, M. E. E.	Redes sociales y apoyo social a personas mayores	n.d.	Artículo	n.d.	n.d.	n.d.	n.d.
	Lucio Guzmán Mares, María Elena Becerra Mercado, Alfonso Moreno Salazar, Luis Héctor Quintero Hernández, Ma. Soledad Castellanos Villarruel, Salvador Fernando Capuz Rizo, Tomás Gómez Navarro.	Relación positiva entre empresas con sistemas de gestión y el ecodiseño. Caso de estudio: sector del mueble (Estado Jalisco, México). XVI International Congress on Project Engineering. Valencia, España.	n.d.	Artículo	ISBN: 978-84-614-2608-9	n.d.	n.d.	n.d.
	Maricela Jiménez-Rodríguez, Rider Jaimes Reategui, Alexander N. Pisarchik	<i>Secure Communication Based on Chaotic Cipher and Chaos Synchronization</i>	n.d.	Artículo	n.d.	n.d.	n.d.	n.d.
	Lucio Guzmán Mares, Luis Héctor Quintero Hernández, Ma. Soledad Castellanos Villarruel.	Sistemas de Gestión y Ecodiseño: el caso de la Industria mueblera de Ocotlán, Jalisco. XVII Congreso Internacional de Contaduría, Administración e Informática. México, D.F.	n.d.	Artículo	ISBN: 978-607-02-3608-2			n.d.

INVESTIGACIÓN

Publicaciones como resultado de actividades de investigación, 2012								Cuadro 1.7
Entidad de la Red	Autor (es)	Nombre de la publicación	Editado por	Tipo*	Registro en SCI / SSCI	Participación de académicos externos	Participación de estudiantes	Arbitraje (nacional / internacional)
	A. H. Martínez-Preciado, Y. Estrada-Girón, A. González-Álvarez, V. A. Fernández, E. R. Macías, F. A.	<i>SolteroPhysicochemical, morphological and rheological properties of canned bean pastes "negro Queretano" variety (Phaseolus vulgaris L.).J. Food Sci Technol, Publish online: 22 May 2012.</i>	n.d.	Artículo	DOI 10.1007/s13197-012-0737-5	n.d.	n.d.	n.d.
	Becerra Mercado María Elena, Lucio Guzmán Mares, Alfonso Moreno Salazar, Padilla Álvarez Jorge, Oscar Zárate Águila, Claudia Carolina Vaca García.	Tendencias, situación, y producción de la industria mueblera fabricante de tableros aglomerados a base de fibra de agave tequilana weber en el ámbito internacional, nacional y local. IX Encuentro Participación de la Mujer en la Ciencia. León, Guanajuato. México.	n.d.	Artículo	ISBN: 978-607-95228-2-7	n.d.	n.d.	n.d.
	Ramírez, J., Hernández, E.	Tenía razón Coleman? Acerca de la relación entre capital social y logro educativo	n.d.	Artículo	ISSN: 1665-109X	NO	SI	Internacional
	Becerra-Mercado M.E., Guzmán-Mares L., Padilla-Álvarez J., Moreno-Salazar A.	Diagnóstico: tendencias de la industria mueblera fabricante de tableros aglomerados con base de fibra de Agave tequilana weber en los ámbitos internacional, nacional y local	n.d.	Artículo	n.d.	n.d.	n.d.	n.d.
	Jade C. Hill, Pablo Covarrubias, Joel Terry, Federico Sanabria	<i>The effect of methylphenidate and rearing environment of behavioral inhibition in adult male rats</i>	n.d.	Artículo	n.d.	n.d.	n.d.	n.d.
	Patricia Chávez Basulto, Araceli Espinoza Salazar, María del Carmen Ruiz Núñez	Una filosofía en la forma de ejercer la Administración, el Empowerment	n.d.	Artículo	n.d.	n.d.	n.d.	n.d.
	María Suárez Castellanos, Imelda Karina Salinas Ocegueda, Lilia del Carmen Castillo Villarruel, Luis Arturo Macías García e Isael Durán Jiménez.	Uso inadecuado de Internet por estudiantes de Secundaria en Ocotlán, Jalisco.	n.d.	Artículo	ISSN: 1665-0646	NO	NO	Nacional
	M. E. Cano, A. H. Pacheco, T. Córdova, E. E. Mazon and A. Barrera	<i>Superficial magnetic imaging by an xy-scanner of three magnetoresistive channels</i>	n.d.	Artículo	n.d.	n.d.	n.d.	n.d.

INVESTIGACIÓN

Publicaciones como resultado de actividades de investigación, 2012								Cuadro 1.7
Entidad de la Red	Autor (es)	Nombre de la publicación	Editado por	Tipo*	Registro en SCI / SSCI	Participación de académicos externos	Participación de estudiantes	Arbitraje (nacional / internacional)
	Guerrero-Medina, P. J., Gutiérrez-Lomeli M., del Toro-Sánchez C. L. y Hernández-Mejía R.	El yogurt y los probióticos	n.d.	Artículo	n.d.	n.d.	n.d.	n.d.
	Zaragoza-Huerta, J., Barajas-Languren, E.	Los retos del juez de ejecución penal mexicano	n.d.	Artículo	n.d.	n.d.	n.d.	n.d.
	Ochoa-Cedeño, M. de los A., y Colín-Herrera, M. S.	La información contable y su importancia en el desarrollo de las organizaciones	n.d.	Artículo	n.d.	n.d.	n.d.	n.d.
	Padilla-Álvarez, J., Becerra-Mercado, M. E., Guzmán-Mares, L. y Moreno-Salazar, A.	Efectos ambientales de la industrialización en la ciudad de Ocotlán, en la parte centro oriente del Estado de Jalisco	n.d.	Artículo	n.d.	n.d.	n.d.	n.d.
	Favela-Mendoza, A. F., Escutia-Gutiérrez, R., Cortez-Álvarez, C. R., López-Chávez, M. A.	Evaluación de la mejora clínica en pacientes del Programa de Cuidados Paliativos Domiciliarios del Instituto Pali de la Secretaría de Salud Jalisco (SSJ) al implementarse el seguimiento farmacoterapéutico	n.d.	Artículo	n.d.	n.d.	n.d.	n.d.
	Carmen Nolasco Salcedo	¿Blended Learning, modelo potencial para el aprendizaje por competencias?	n.d.	Capítulo de libro	n.d.	n.d.	n.d.	n.d.
	Rodríguez-Sahagún A. Gutiérrez-Lomeli M. Del Toro-Sánchez C.L. Castellanos-Hernández O.A	Biotechnological production of plant secondary metabolites* In: Biotechnological Production of Plant Secondary Metabolites. Ed. Bentham Science Publishers, The Netherlands.	n.d.	Capítulo de libro	ISBN: 978-1-60805-410-7	NO	NO	Internacional
	María Elvia Edith Alanís Pérez, Rocío Calderón García, Lucío Guzmán Mares, Ma. Soledad Castellanos Villarruel.	Calidad de vida de los estudiantes de posgrados, su impacto o no, al percibir las becas económicas, en: La Educación y las Tecnologías en el contexto de la Globalización. Amaya ediciones S de R L de C V.	n.d.	Capítulo de libro	ISBN: 978-607-8072-53-8	n.d.	n.d.	n.d.

INVESTIGACIÓN

Publicaciones como resultado de actividades de investigación, 2012								Cuadro 1.7
Entidad de la Red	Autor (es)	Nombre de la publicación	Editado por	Tipo*	Registro en SCI / SSCI	Participación de académicos externos	Participación de estudiantes	Arbitraje (nacional / internacional)
	Yadira del Refugio Robles Irazoqui	Discurso oral versus discurso escrito: dos vías para el estudio de conceptos sociales en comunidades infantiles" en el libro "ENTRE NOSOTROS Y LOS OTROS Experiencias metodológicas de investigaciones con niños sobre la comunicación y la vida social".	n.d.	Capítulo de libro	ISBN 978-607-8062-23-2	NO	NO	Nacional
	Esteban Agulló Tomás, Rosana Sáiz-Villar, Miguel Arenas Martínez, María Silveria, Agulló Tomás, Esperanza Vargas Jiménez, Remberto Castro Castañeda, Raúl Medina Centeno y Aline Mesquta Dummar	Disfunciones en la salud en perceptores de renta mínima: el caso de la minoría étnica gitana	n.d.	Capítulo de libro	n.d.	n.d.	n.d.	n.d.
	Raúl Medina, Esteban Agulló, Remberto Castro y Esperanza Vargas	El Debate sobre la ciencia: Epistemologías y proyecto social	n.d.	Capítulo de libro	n.d.	n.d.	n.d.	n.d.
	Hernández, E.	El Capital social de la ciudad de Ocotlán Jalisco: Un análisis de sus características y dimensiones. Universidad de Guadalajara y Ayuntamiento de Ocotlán, México. En Hernández, E. y Calonge, F. (2012) Diagnóstico local sobre la realidad social, económica y cultural de la violencia y la delincuencia en el municipio de Ocotlán, Jalisco.	n.d.	Capítulo de libro	ISBN: 978-607-8072-40-8	SI	SI	n.d.
	José Gerardo Crivelli Stefanoni, Adolfo Márquez Olivares, José Luis Gazpar Castellanos y Juan Manuel Ortega Partida	Estructura Curricular de la Universidad de Guadalajara ante los retos de la Globalización de la Educación en: La Educación y las Tecnologías en el Contexto de la Globalización	n.d.	Capítulo de libro	ISBN: 978607807253-8	NO	NO	Nacional

INVESTIGACIÓN

Publicaciones como resultado de actividades de investigación, 2012								Cuadro 1.7
Entidad de la Red	Autor (es)	Nombre de la publicación	Editado por	Tipo*	Registro en SCI / SSCI	Participación de académicos externos	Participación de estudiantes	Arbitraje (nacional / internacional)
	Lucio Guzmán Mares, María Elvia Edith Alanís Pérez, Ma. Soledad Castellanos Villarruel.	Evaluación del Impacto Ambiental en el Diseño de Productos y de Procesos Sustentables en la Industria del Mueble. Ecodiseño: Caso la Fábrica de muebles la Cibeles (Jalisco, México), en: Los Recursos y el entorno en la Administración de Negocios. Amaya ediciones S de R L de C V.	n.d.	Capítulo de libro	ISBN: 978-607-8072-36-1	n.d.	n.d.	n.d.
	Remberto Castro, Esteban Agulló, Raúl Medina y Esperanza Vargas	Familia, género y adolescencia: la relación del tipo de familia y los estereotipos familiares de género del adolescente	n.d.	Capítulo de libro	n.d.	n.d.	n.d.	n.d.
	Raúl Medina Centeno, Esperanza Vargas Jiménez, Remberto Castro Castañeda Y Esteban Agulló Tomás	Fundamentos para una psicología social clínica	n.d.	Capítulo de libro	n.d.	n.d.	n.d.	n.d.
	Luz María Galán Briseño, Miguel Castro Sánchez,	Impacto Financiero de los estudiantes del Centro Universitario de la Ciénega sede Ocotlán en la economía del municipio en: Región y Globalización. Articulación social de los mercados laborales, editorial Académica Española	n.d.	Capítulo de libro	ISBN 978-3-8484-6295-7	NO	SI	Internacional
	Ruiz F., Jesús	Índice de desarrollo social y desigualdades sociales", capítulo en el libro (Eduardo Hernández G. Y Fernando Callonge R. Eds.) Diagnóstico local sobre la realidad social, económica y cultural de la violencia y la delincuencia en el municipio de Ocotlán, Jalisco. Universidad de Guadalajara	n.d.	Capítulo de libro	ISBN: 978-607-8072-40-8	NO	NO	Nacional

INVESTIGACIÓN

Publicaciones como resultado de actividades de investigación, 2012								Cuadro 1.7
Entidad de la Red	Autor (es)	Nombre de la publicación	Editado por	Tipo*	Registro en SCI / SSCI	Participación de académicos externos	Participación de estudiantes	Arbitraje (nacional / internacional)
	Hernández, E. y Contreras, K.	La Seguridad Social, la salud y los servicios deportivos y culturales en el municipio de Ocotlán y su relación con el fenómeno de la violencia. Universidad de Guadalajara y Ayuntamiento de Ocotlán, México. En Hernández, E. y Calonge, F. (2012) Diagnóstico local sobre la realidad social, económica y cultural de la violencia y la delincuencia en el municipio de Ocotlán, Jalisco.	n.d.	Capítulo de libro	ISBN: 978-607-8072-40-8	SI	NO	Nacional
	Gutiérrez Lomeli, M., Del Toro-Sánchez, C.L., Rodríguez-Sahagún A., and Castellanos-Hernández O.A.	Natural products extracts: terpenes an dphenolics	n.d.	Capítulo de libro	ISBN: 978-1-60805-114-4 ISBN: 978-1-60805-410-7	NO	NO	Internacional
	Ruiz F., Jesús	Ocotlán-metrópolis y educación superior, potencial desarrollo en la Ciénega de Jalisco", capítulo del libro (Jesús Ruiz F, Sergio L. Sandoval A. y J. Antonio Ramírez D.) Región y globalización. Articulaciones sociales de los mercados de trabajo. Editorial académica española.	n.d.	Capítulo de libro	ISBN: 978-3-8484-6295-7	NO	SI	Internacional
	Cabrera González Felipe, Covarrubias Salcido Pablo, Solís Camara Reséndiz Pedro	Ontogenia de la memoria, en: Psicobiología de la memoria. Un enfoque multidisciplinario	n.d.	Capítulo de libro	n.d.	n.d.	n.d.	n.d.
	Rodríguez-Sahagún A., Del Toro-Sánchez C. L., Gutiérrez-Lomeli M., and Castellanos-Hernández O.A.	Plant Cell and Tissue Culture as a Source of Secondary Metabolites In: Biotechnological Production of Plant Secondary Metabolites	n.d.	Capítulo de libro	ISBN: 978-1-60805-410-7	NO	NO	Internacional

INVESTIGACIÓN

Publicaciones como resultado de actividades de investigación, 2012								Cuadro 1.7
Entidad de la Red	Autor (es)	Nombre de la publicación	Editado por	Tipo*	Registro en SCI / SSCI	Participación de académicos externos	Participación de estudiantes	Arbitraje (nacional / internacional)
	Hernández, E. y Contreras, K.	Psicología Social del medio ambiente. Género, cognición social y actitudes de los Ocotlenses. En Hernández, E., y Castañeda, L. (2012). Memorias en Extenso del V Encuentro Nacional y II Internacional de Estudios Sociales y Región: Ciudadanía y participación social, inseguridad, violencia e incertidumbre. México: Universidad de Guadalajara.	n.d.	Capítulo de libro	ISBN: 978-607-8072-55-2	SI	NO	Nacional
	Isael Durán Jiménez	Satisfacción con la Vida y Bienestar Percibido en personas Mayores en Ocotlán" en el Libro: La Investigación Científica para el Desarrollo y el Bienestar Social	n.d.	Capítulo de libro	ISBN: 978-607-95783-4-3	NO	NO	Nacional
	Martínez, P. y Hernández, E.	Semblanza de un conflicto ambiental. San Francisco de Ixcatán, en defensa de la vida, la naturaleza y la cultura. En Tetreault, Darcy Víctor; Ochoa García, H., y Hernández González, H. (coord.)(2012) Conflictos socioambientales y alternativas de la sociedad civil. Guadalajara, México : ITESO, 2012.	n.d.	Capítulo de libro	ISBN 978-607-7808-68-8. ISBN de la colección 978-607-7808-65-7	NO	SI	Internacional
	Ramírez D., J. Antonio y Jesús Ruíz F.	Tras la nueva función de las universidades. El programa alfa y la educación superior en américa latina", capítulo del libro (Raúl Medina C., Esteban Agulló T. y Edith Alanis) la investigación científica para el desarrollo y el bienestar social. Litteris-Universidad de Guadalajara	n.d.	Capítulo de libro	ISBN: 978-607-95783-4-3	NO	SI	Internacional
	Remberto Castro Castañeda, Esperanza Vargas Jiménez, Raúl Medina Centeno Y Esteban Agulló Tomás	Una aproximación a la psicología social clínica	n.d.	Capítulo de libro	n.d.	n.d.	n.d.	n.d.

INVESTIGACIÓN

Publicaciones como resultado de actividades de investigación, 2012								Cuadro 1.7
Entidad de la Red	Autor (es)	Nombre de la publicación	Editado por	Tipo*	Registro en SCI / SSCI	Participación de académicos externos	Participación de estudiantes	Arbitraje (nacional / internacional)
	José Gerardo Crivelli Stefanoni y Lili del Carmen Castillo Villarruel	Uso de las TIC como alternativa en Educación Especial en el contexto de la Globalización, en: La Educación y las Tecnologías en el Contexto de la Globalización	n.d.	Capítulo de libro	ISBN: 978607807253-8	NO	NO	Nacional
	Esteban Agulló Tomás, Rosana Sáiz-Villar, Miguel Arenas Martínez, María Silvería, Agulló Tomás, Raúl Medina Centeno y Aline Mesquita Dummar	Valoración e impacto psicosocial de la renta básica: trayectorias y discursos de los perceptores	n.d.	Capítulo de libro	n.d.	n.d.	n.d.	n.d.
	Felipe Cabrera, Federico Sanabria, Ángel Jiménez	<i>An affordance analysis of lever pressing in rats and hamsters: The operant level revisited</i>	n.d.	Memorias	n.d.	n.d.	n.d.	n.d.
	Marrón Velasco, L.M., Flores Osorio, J.A., De la Torre González, A., Del Toro Sánchez, C.L., Guerrero Medina, P.J., y Gutiérrez Lomelí, M.	Análisis Comparativo de la Calidad Físicoquímica, Microbiológica y Sanitaria de Quesos Frescos Expendidos en la Región Ciénega, Jalisco	n.d.	Memorias	ISBN: 978-607-8019-75-5	SI	NO	Nacional
	Galán Briseño Luz María, Castro Sánchez Miguel, Rosales Estrada Teresa Amalia, Ruíz Núñez María del Carmen	Análisis del gasto que realizan los estudiantes universitarios, caso: Estudiantes del CUCIENEGA UdeG	n.d.	Memorias	ISBN: 978-607-95228-3-4	NO	NO	Nacional
	Leticia Hernández Vega	<i>Analysis of online roles of interaction patterns in psychology undergraduate courses, using facebook as a blended learning tool". EDULEARN12 Proceedings. 4th International Conference on Education and New Learning Technologies July 2nd-4th, 2012 — Barcelona, Spain</i>	n.d.	Memorias	ISBN: 978-84-695-3491-5	n.d.	n.d.	Internacional
	Luz María Galán Briseño, Miguel Castro Sánchez, Teresa Amalia Rosales Estrada, María del Carmen Ruíz Núñez	Aprendiendo a emprender, caso: Estudiantes de la División de Ciencias Económico Administrativas del CUCIENEGA-UdeG	n.d.	Memorias	n.d.	n.d.	n.d.	n.d.

INVESTIGACIÓN

Publicaciones como resultado de actividades de investigación, 2012								Cuadro 1.7
Entidad de la Red	Autor (es)	Nombre de la publicación	Editado por	Tipo*	Registro en SCI / SSCI	Participación de académicos externos	Participación de estudiantes	Arbitraje (nacional / internacional)
	Adriána Hernández García	Atotonilco el alto y Tototlán, región tequilera emergente en la Ciénega de Jalisco, México. 1er Congreso Iberoamericano sobre Desarrollo Regional. 17º Encuentro Nacional sobre Desarrollo Regional en México. AMECIDER 2012. 3 AL 6 de septiembre del 2012.	n.d.	Memorias	ISBN: 978-607-02-3448-4	n.d.	n.d.	n.d.
	Claudia Verónica Vera Vaca, Lucila del Carmen Arias Patiño, M. E. Sánchez-Morales, Claudia Carolina Vaca García, Noémi del Carmen Rodríguez Rodríguez	Cálculo de la constante de los gases ideales de forma experimental para estudiantes de introducción a la física	n.d.	Memorias	n.d.	n.d.	n.d.	n.d.
	Armando Antonio Domech González	Calidad de Vida, Medio Ambiente y Ordenamiento Territorial en la región Ciénega como premisas para establecer una estrategia local que permita enfrentar los retos ambientales de la región.	n.d.	Memorias	ISBN : 978-607-8072-55-2	NO	NO	Internacional
	Andalón-González R.J., Dimas-Chocoteco. M.L., Valencia-Botín A.J., Morales Del Río J.A., Guerrero Medina P.J., Gutiérrez-Lomelí M., Del-Toro-Sánchez C.L	Capacidad Antifúngica de Extractos Acuosa y Metánolicos Derivados de la Hoja de V. mollis	n.d.	Memorias	ISBN: 978-607-8019-75-5	SI	NO	Nacional
	Morales Del Río, J.A.1, Gutiérrez Lomelí, M.1, Guerrero Medina, P.J.1 y Del Toro Sánchez, C.L.1*	Capacidad antioxidante de extractos con diferentes solventes de hojas y tallos de uvalma (Vitex mollis)	n.d.	Memorias	ISBN: 978-607-8019-75-5	NO	NO	Nacional

INVESTIGACIÓN

Publicaciones como resultado de actividades de investigación, 2012								Cuadro 1.7
Entidad de la Red	Autor (es)	Nombre de la publicación	Editado por	Tipo*	Registro en SCI / SSCI	Participación de académicos externos	Participación de estudiantes	Arbitraje (nacional / internacional)
	Adriana Hernández García	Ciudades y cuencas en Mesoamérica: dos estudios de caso en Guatemala y México. Segundo Congreso de la Red de Investigadores Sociales sobre Agua. 21 al 23 de marzo del 2012. Chapala, Jalisco. Universidad de Guadalajara. Colegio de Michoacán. Colegio de Jalisco.	n.d.	Memorias	n.d.	n.d.	n.d.	n.d.
	César Ernesto González Coronado	<i>Comparative study of evaluation and accreditation systems in mexico</i>	n.d.	Memorias	n.d.	n.d.	n.d.	n.d.
	V.V.A. Fernández, O. Ríos, M. Gutiérrez, R. García, J. Sanjuan, J. Flores, F. Moscoso	Comportamiento reológico lineal del composite polietileno de alta densidad (PEAD)/Fibras de celulosa de densidad media (MDF)	n.d.	Memorias	n.d.	n.d.	n.d.	n.d.
	Adriana Hernández García	De la vecindad entre zonas metropolitanas: Nuevos encuentros de las zonas metropolitanas de Ocotlán y Guadalajara. Segundo Congreso de la Red de Investigadores Sociales sobre Agua. 21 al 23 de marzo del 2012. Chapala, Jalisco. Universidad de Guadalajara. Colegio de Michoacán. Colegio de Jalisco.	n.d.	Memorias	n.d.	n.d.	n.d.	n.d.
	Adriana Hernández García	De las regiones administrativas de desarrollo a las zonas metropolitanas: Estudio de la región Ciénega y zona metropolitana de Ocotlán*. Quinto Encuentro Nacional y Segundo Internacional sobre Estudios Sociales y Región. Centro Universitario de la Ciénega. Universidad de Guadalajara. 12 al 14 de octubre del 2012.	n.d.	Memorias	ISBN: 978-607-8072-55-2	n.d.	n.d.	n.d.
	Zárate Águila, Oscar A.	Desarrollo de Software 3D animado como auxiliar en el desarrollo de la comprensión espacial, coordinación manual y lógica	n.d.	Memorias	n.d.	n.d.	n.d.	n.d.

INVESTIGACIÓN

Publicaciones como resultado de actividades de investigación, 2012								Cuadro 1.7
Entidad de la Red	Autor (es)	Nombre de la publicación	Editado por	Tipo*	Registro en SCI / SSCI	Participación de académicos externos	Participación de estudiantes	Arbitraje (nacional / internacional)
	Chávez Basulto Patricia, Alaniz Sánchez Adolfo, Pérez Meza Luz Elena, Ruiz Núñez Ma. del Carmen, Rosales Estrada Teresa Amalia, Fausto Godínez Olga, Lomeli Rodríguez Sandra Eva, Guzmán Aguilar Ernesto	Diagnóstico sobre las competencias profesionales de los egresados del Cuciénega, una propuesta para el modelo educativo	n.d.	Memorias	n.d.	n.d.	n.d.	n.d.
	Godoy Velázquez, Berenice, Benítez de la Cruz José Luis, Flores García Armando, Vaca García Claudia Carolina, Rodríguez Rodríguez Noémi del Carmen, Sánchez Morales María Eugenia	Diseño de regleta ajustable para corte utilizando la técnica poka yoke	n.d.	Memorias	n.d.	n.d.	n.d.	n.d.
	Adriana Hernández García.	El lago de Chapala, agua para todos? Las actuales condiciones de los pescadores del lago de Chapala, en Jalisco". Quinto Encuentro Nacional y Segundo Internacional sobre Estudios Sociales y Región. Centro Universitario de la Ciénega. Universidad de Guadalajara. 12 al 14 de octubre del 2012.	n.d.	Memorias	ISBN: 978-607-8072-55-2	n.d.	n.d.	n.d.
	César Ernesto González Coronado, Mario Gerardo Reyes Garcidueñas	El papel de los recursos humanos en la administración pública	n.d.	Memorias	n.d.	n.d.	n.d.	n.d.
	Leticia Hernández Vega	El trastorno de adicción a Internet en un centro universitario". Memorias del VII Congreso Iberoamericano de Psicología Clínica y de la Salud. Córdoba, Argentina 26 al 29 de septiembre del 2012.	n.d.	Memorias	ISBN: 978-84-695-4410-5	n.d.	n.d.	Internacional

INVESTIGACIÓN

Publicaciones como resultado de actividades de investigación, 2012								Cuadro 1.7
Entidad de la Red	Autor (es)	Nombre de la publicación	Editado por	Tipo*	Registro en SCI / SSCI	Participación de académicos externos	Participación de estudiantes	Arbitraje (nacional / internacional)
	Chávez Basulto Patricia, Cabral Parra Rodolfo, Lomelí Rodríguez Sandra Eva, Noriega García Miguel Ángel, Guzmán Águilar Ernesto, Ochoa Cedeño Ma. De los Angeles, Rosales Estrada Memorias en extenso Teresa Amalia, Colin Herrera Ma. Susana	Estrategias de los productores de ganado ante la violencia en la región Norte de Jalisco	n.d.	Memorias	n.d.	n.d.	n.d.	n.d.
	Omar Israel Gómez Barajas, Claudia Isabel Villarruel Flores, Vaca García Claudia Carolina, Rodríguez Rodríguez Noémi del Carmen, Sánchez Morales María Eugenia	Formulación y evaluación de un proyecto de automatización en una empresa productora de tostadas	n.d.	Memorias	n.d.	n.d.	n.d.	n.d.
	Nancy I. Mendoza, M. Azucena Meza, C. Carolina Vaca, Noémi Rodríguez, M.E. Sánchez Morales	Habilidades y aptitudes del ingeniero industrial requeridos para el sector productivo	n.d.	Memorias	n.d.	n.d.	n.d.	n.d.
	María del Carmen Ruiz Núñez, Luz María Galán Briseño, Miguel Castro Sánchez, Teresa Amalia Rosales Estrada, Adela García Hernández, Olga Fausto Godínez, Gloria Ruiz Núñez Patricia Chávez Basulto	Implementación de la factura electrónica en México	n.d.	Memorias	ISBN: 978-.607-95228-3-4	NO	NO	Internacional
	Armando Antonio Domech González	Importancia de la geografía como ciencia afín a la meteorología en la formación del licenciado en meteorología	n.d.	Memorias	ISBN: 978-607-95130-6-1	NO	NO	Internacional
	Pérez Pérez, L.M., Morales Del Río, J.A., Del Toro Sánchez, C.L., Guerrero Medina, P.J., y Gutiérrez Lomelí, M.	Influencia de diferentes condiciones de almacenamiento sobre la capacidad antioxidante de extractos de vitex mollis de tres diferentes regiones de Jalisco	n.d.	Memorias	ISBN: 978-607-8019-75-5	SI	NO	Nacional

INVESTIGACIÓN

Publicaciones como resultado de actividades de investigación, 2012								Cuadro 1.7
Entidad de la Red	Autor (es)	Nombre de la publicación	Editado por	Tipo*	Registro en SCI / SSCI	Participación de académicos externos	Participación de estudiantes	Arbitraje (nacional / internacional)
	Dimas Chocoteco, M.L. ¹ , Andalón González, R.J. ¹ , Valencia Botín, A.J. ¹ , Morales Del Río, J.A. ¹ , Gutiérrez Lomelí, M. ¹ , Guerrero Medina, P.J. ¹ , Del Toro Sánchez, C.L. ^{1*}	Inhibición de fusarium proveniente de diferentes alimentos utilizando extractos de tallos de vitex mollis	n.d.	Memorias	ISBN: 978-607-8019-75-5	SI	NO	Nacional
	Rosales Estrada, T.A., Ruíz Núñez, M. C., García Hernández, A., Fausto Godínez, O., Ruíz Núñez, G., Chávez Basulto, P., Galán Briseño, L. M., Castro Sánchez, M.	Instrumentos para la Auto-Orientación Vocacional	n.d.	Memorias	ISBN: 978-607-95228-3-4	NO	NO	Nacional
	María Susana Colín Herrera, Ma. de los Angeles Ochoa Cedeño, Sandra Eva Lomelí Rodríguez, Ernesto Guzmán Águilar, Patricia Chávez Basulto, Rodolfo Cabral Parra, Miguel Angel Noriega García, José Humberto Razo García.	La incursión de las mujeres en la vida empresarial en México, caso: Región Ciénega, IX encuentro Participación de la Mujer en la Ciencia, León, Gto. (2012)	n.d.	Memorias	n.d.	n.d.	n.d.	n.d.
	María Alicia Cervantes Ávalos, Luz Elena Pérez Meza, Virginia Medina Gómez, María Suárez Castellanos	La tutoría a grupos étnicos en el Centro Universitario de la Ciénega	n.d.	Memorias	ISBN: 978-607-95228-3-4	NO	NO	Nacional
	Alma Jéssica Velázquez Gallardo, Mayra Alejandra Martínez Ulandro, Jorge Alfredo Jiménez Torres	Las Implicaciones Jurídicas del Consentimiento Bajo Información Otorgado por los Pacientes	n.d.	Memorias	n.d.	SI	NO	Nacional
	Eduardo Barajas Languren	Los paradigmas en el proceso penal de la mujer en México	n.d.	Memorias	n.d.	n.d.	n.d.	n.d.
	María Susana Colín Herrera, María Elena Becerra Mercado, Lucio Guzmán Mares, Jorge Padilla Álvarez, Oscar Zárate Águila, Claudia Carolina Vaca García	Los productores de ganado ante la violencia en la región norte de Jalisco. IX encuentro participación de la mujer en la ciencia (León, Gto)	n.d.	Memorias	n.d.	n.d.	n.d.	n.d.

INVESTIGACIÓN

Publicaciones como resultado de actividades de investigación, 2012								Cuadro 1.7
Entidad de la Red	Autor (es)	Nombre de la publicación	Editado por	Tipo*	Registro en SCI / SSCI	Participación de académicos externos	Participación de estudiantes	Arbitraje (nacional / internacional)
	Hernández, E., y Castañeda, L.	Memorias en Extenso del V Encuentro Nacional y II Internacional de Estudios Sociales y Región: Ciudadanía y participación social, inseguridad, violencia e incertidumbre. México: Universidad de Guadalajara.	n.d.	Memorias	ISBN: 978-607-8072-55-2	SI	SI	Nacional
	Luz Elena Pérez Meza, Ma. Alicia Cervantes Ávalos, Patricia Chávez Basulto, María Suárez Castellanos, Adolfo Alaniz Sánchez, Minaksi Eide Durán Padilla	Modelo conceptual para optimizar el potencial del aprendizaje organizacional	n.d.	Memorias	ISBN: 978-607-95228-3-4	NO	NO	Nacional
	Pedro J. Guerrero Medina, Melesio Gutiérrez Lomelí, Carmen L. Del Toro Sánchez, Alma L. Aceves Villarruel, Irma P. Soliz Peñaloza	Probióticos, mitos y realidades	n.d.	Memorias	ISBN: 978-607-952-283-4	SI	SI	Nacional
	Guerrero Medina, P. J., Gutiérrez Lomelí, M., Del Toro Sánchez, C. L., Aceves Villarruel, A. L. y Morales del Rio, J. A.	Recuento de Bacterias Acido Lácticas en Productos Lácteos Fermentados Expendidos en la Ciudad de Ocotlán, Jalisco	n.d.	Memorias	ISBN: 978-607-8019-75-5	NO	NO	Nacional
	Leticia Hernández Vega	Redes humanas vs. redes sociales virtuales. El caso de los migrantes mexicanos en Estados Unidos*, en memorias en extenso del 5to Congreso Internacional sobre Estudios Sociales y Región. Ciudadanía, Participación Social: Inseguridad, Violencia e Incertidumbre. México. Universidad de Guadalajara. Centro Universitario de la Ciénega. Ocotlán, Jalisco, 12 al 14 de septiembre de 2012 (NACIONAL).	n.d.	Memorias	ISBN: 978-607-8072-55-2	n.d.	n.d.	n.d.

INVESTIGACIÓN

Publicaciones como resultado de actividades de investigación, 2012								Cuadro 1.7
Entidad de la Red	Autor (es)	Nombre de la publicación	Editado por	Tipo*	Registro en SCI / SSCI	Participación de académicos externos	Participación de estudiantes	Arbitraje (nacional / internacional)
	César Iván Aguilar Villegas, María Guadalupe Padrón Villegas, Diego Abraham robles López, Vaca García Claudia Carolina, Rodríguez Rodríguez Noémi del Carmen, Sánchez Morales María	Sistemas de control de equipo de laboratorio	n.d.	Memorias	n.d.	n.d.	n.d.	n.d.
	María Alicia Cervantes Ávalos, Luz Elena Pérez Meza, Virginia Medina Gómez, María Suárez Castellanos	Vinculación de la carrera del licenciado en administración en empresas con el sector	n.d.	Memorias	ISBN: 978-607-95228-3-4	NO	NO	Nacional
	Adriana Hernández García	Zonas Metropolitanas y Medio Ambiente en México: Estudio de la zona metropolitana de Ocotlán, Jalisco". III Congreso Nacional de Ciencias Sociales. 26 de febrero al 1 de marzo del 2012. COMECSO (Congreso Mexicano de Ciencias Sociales).	n.d.	Memorias	n.d.	n.d.	n.d.	n.d.
	Oscar Galileo García García, José Sandoval Chávez, Karime Pulido Hernández	Proyecto LIGA para la creación de Aplicaciones Web	n.d.	Memorias	ISBN: 978-84-939640-5-4	n.d.	n.d.	n.d.
	Lorenzo Rafael Vizcarra Guerrero, Oscar Galileo García García; Ana Cecilia Morquecho Güitrón	Estudio del Sistema de Evaluación Docente del Centro Universitario de la Ciénega en la Universidad de Guadalajara	n.d.	Memorias	n.d.	n.d.	n.d.	n.d.
	Lorenzo Rafael Vizcarra Guerrero	La Participación Política Juvenil: Los Universitarios en la esfera pública	n.d.	Memorias	n.d.	n.d.	n.d.	n.d.
	Lorenzo Rafael Vizcarra Guerrero; Ana Cecilia Morquecho Güitrón	La docencia en investigación para Psicología. El caso del Centro Universitario de la Universidad de Guadalajara, México.	n.d.	Memorias	n.d.	n.d.	n.d.	n.d.
	Medina-Juárez L.A., Molina-Quijada D.M.A., Del Toro-Sánchez C.L., González-Águilar G.A., Gámez-Meza N	<i>Antioxidant Activity of Peppers (Capsicum annuum L.) Extracts and Characterization of their Phenolic Constituents</i>	n.d.	Artículo	ISSN: 0378-1844	SI	SI	Internacional

INVESTIGACIÓN

Publicaciones como resultado de actividades de investigación, 2012								Cuadro 1.7
Entidad de la Red	Autor (es)	Nombre de la publicación	Editado por	Tipo*	Registro en SCI / SSCI	Participación de académicos externos	Participación de estudiantes	Arbitraje (nacional / internacional)
	Jesús Ruíz Flores, Héctor Cuéllar Hernández	Educación superior, metropolización y empresariedad. Un acercamiento al empresariado del mueble en Ocotlán-Jalisco	n.d.	Memorias	ISBN: 978-607-8072-55-2	NO	NO	Nacional
	Jesús Ruíz Flores, José Antonio Ramírez Díaz	Iniciativas de integración regional del conocimiento. Redes de colaboración e investigación para la equidad en la educación superior en Latinoamérica.	n.d.	Memorias	ISBN: 978-607-8072-60-6	NO	SI	n.d.
	Ana Cecilia Morquecho Güitrón, Lorenzo Rafael Vizcarra Guerrero	La docencia en investigación para Psicología. El caso del Centro Universitario de la Ciénega de la Universidad de Guadalajara. I Congreso ALPEFSI – PANAMA, Octubre 2012	n.d.	Memorias	ISBN: 978-9962-634-04-4-1	NO	NO	Internacional
	Jorge Arturo Sánchez Aceves	La Inmunidad Fiscal del Estado Mexicano	n.d.	Artículo	ISSN: 1870-6924	NO	NO	Nacional
	Jorge Arturo Sánchez Aceves	La Inmunidad Fiscal del Estado Mexicano	n.d.	Artículo	ISSN: 1870-6925	NO	NO	Nacional
	Lorenzo Rafael Vizcarra Guerrero; Ana Cecilia Morquecho Güitrón	Participación Política Juvenil: Universitarios en la Esfera Pública. VII Encuentro Nacional e internacional sobre Estudios Sociales y Region. 12,13 y 14 de Septiembre 2012. UdeG.	n.d.	Memorias	ISBN: 978-607-8072-55-2	NO	NO	Nacional
	Ana Cecilia Morquecho Güitrón; Lorenzo Rafael Vizcarra Guerrero	Percepcion de inseguridad en estudiantes del CUCl. Estudio comparativo entre los hombres y las mujeres. Memorias del VII Encuentro Nacional e internacional sobre Estudios Sociales y Region. 12,13 y 14 de Septiembre 2012. UdeG.	n.d.	Memorias	ISBN: 978-607-8072-55-2	NO	NO	Nacional
	Magda Sagrario Velázquez López, Karime Pulido Hernández, Norma A. Gómez Torres, José Sandoval Chávez	Método Gavilán. Modelo para la Adquisición y práctica de las Competencias para manejar la Información (CMI)	n.d.	Memorias	ISBN: 978-607-95228-3-4	NO	SI	Nacional

INVESTIGACIÓN

Publicaciones como resultado de actividades de investigación, 2012								Cuadro 1.7
Entidad de la Red	Autor (es)	Nombre de la publicación	Editado por	Tipo*	Registro en SCI / SSCI	Participación de académicos externos	Participación de estudiantes	Arbitraje (nacional / internacional)
	Karime Pulido Hernández, Norma A. Gómez Torres, José Sandoval Chávez, Magda Sagrario Velázquez López	La distorsión del lenguaje provocado por el uso de las TIC	n.d.	Memorias	ISBN: 978-607-95228-3-4	NO	SI	Nacional
CUCOSTA	Águilar Leyva Oquitzin Javier	El spot, Radiografías Cognitivas de la Persuasión Audiovisual.	Revista científica Escritos No. 39, de la BUAP.	Artículo con arbitraje	No	No	No	Internacional
	Águilar Leyva Oquitzin Javier	Enfocando a la Metáfora Visual: Ópticas Cognitivas I.	Revista científica Culturales de la Universidad Autónoma de Baja California. ISSN 1870-1191	Artículo con arbitraje	No	No	No	Nacional
	Águilar Leyva Oquitzin Javier	Metáfora Audiovisual, discurso y poder: Ópticas Cognitivas II.	Revista Mexicana de Ciencias Políticas y Sociales de la FCPyS, UNAM	Artículo con arbitraje	No	No	No	Internacional
	Bergareche Lizarralde Ana Micaela	El poder de las desposeídas: violencia sexual, trabajo y autonomía en Ciudad Juárez	E. Género a Debate. Reflexiones Teóricas y Metodológicas Multidisciplinarias	Artículo sin arbitraje	No	No	No	Nacional
	Morales Hernández Julio César, Carrillo González Fátima Maciel, Cornejo López Víctor Manuel, Téllez López Jorge y Farfán Molina Luis Manuel	Fenómenos Naturales y Paisaje	ALEPH ZERO	Artículo con arbitraje	No	No	Si	Internacional
	César Dachary Alfredo Argentino y Amaiz Burne Stella Maris .	El turismo: ¿un modelo funcional al capitalismo?.	Revista de Ciencias Sociales. Vol. 4.. No. 21 Universidad Nacional de Quilmes, Argentina.	Artículo con arbitraje	No	No	No	Internacional
	César Dachary Alfredo Argentino y Amaiz Burne Stella Maris	Región fronteriza de Argentina y Brasil: asimetrías y potencialidades, En Desenvolvimiento Regional en debate.	Revista electrónica do Programa de Mestrado em Desenvolvimento Regional da Universidade do Contestado, V.2. No. 1. Brasil.	Artículo con arbitraje	No	No	No	Internacional
	Rodríguez Zaragoza Fabian A., Pérez de Silva Carlos V., Ruíz Zárate Miguel A., Cúpul Magaña Amilcar L., Ortiz Marco., Medina Hernández Alicia, Rico Pablo, Priego Arenas María R. y Hernández Florez Álvaro.	<i>Spatial variation of hermatypic coral assamlages in Cayos Cochinos Archipelago, Honduras.</i>	Revista Latin American Journal of Aquatic Research (LAJAR).	Artículo con arbitraje	Si	Si	No	Internacional

INVESTIGACIÓN

Publicaciones como resultado de actividades de investigación, 2012								Cuadro 1.7
Entidad de la Red	Autor (es)	Nombre de la publicación	Editado por	Tipo*	Registro en SCI / SSCI	Participación de académicos externos	Participación de estudiantes	Arbitraje (nacional / internacional)
	Cúpul Magaña Fabio Germán	Registro de los movimientos de dos ejemplares de cocodrilo americano, <i>Crocodylus acutus</i> , en Puerto Vallarta, Jalisco, México.	Boletín de Investigaciones Marinas y Costeras 61(234): 313-316. ISSN 0122-9761	Artículo con arbitraje	Si	No	No	Internacional
	Cúpul Magaña, Fabio Germán	Los Ciempiés escutigermorfos (<i>Scutigermorpha</i>), escolopendromorfos (<i>Scolopendromorpha</i>) y geofilomorfos (<i>Geophilomorpha</i>) de la selva tropical caducifolia de la reserva de Chamela, Jalisco, México.	Insecta Mundi, Journal of World Insect Systematics 0208: 1-17. ISSN 1942-1354	Artículo con arbitraje	No	No	No	Internacional
	Cúpul Magaña, Fabio Germán	<i>Varanus exanthematicus</i> (Bosc, 1792), <i>Apalone spinifera emoryi</i> (Le Sueur, 1827) y <i>Gopherus berlandieri</i> (Agassiz, 1857): reptiles exóticos en el área urbana de Puerto Vallarta, Jalisco, México.	Cuadernos de Herpetología; vol. 26, no. 1: 59-60; ISSN: 1852-5768	Artículo con arbitraje	No	No	No	Internacional
	Cúpul Magaña, Fabio Germán	Sobre la identidad del ciempiés (<i>Myriapoda</i> : Chilopoda) pintado en un vaso prehispánico proveniente de las culturas del Golfo de México.	Boletín de la Sociedad Entomológica Aragonesa (S.E.A.) 50: 545-547. ISSN 1134-6094	Artículo con arbitraje	No	No	No	Internacional
	Sánchez Álvarez, G. y Cúpul Magaña Fabio Germán	Sobre la presencia de moscas califóridas (<i>Diptera</i> : Calliphoridae) en cadáveres de juveniles de cocodrilo americano (<i>Crocodylus acutus</i>) en Puerto Vallarta, Jalisco.	Biología, Ciencias y Tecnología: BIOCYT 5(19): 353-357. ISSN 2007-2082	Artículo con arbitraje	No	Si	No	Internacional
	Alarcón Ortega L.C., Guerra García J.M., Sánchez Moyano J.E., Cúpul Magaña Fabio Germán.	<i>Feeding habits of caprellids (Crustacea: Amphipoda) from the west coast of México. Do they feed on their hosting substrates?</i>	Zoológica Baetica 23: 11-20: Journal of Zoology of the University of Granada ISSN 1130-4251	Artículo con arbitraje	No	No	No	Internacional
	Cúpul Magaña Fabio Germán	Mordedura de <i>Lethocerus medius</i> (Guérin-Méneville, 1857) (Hemiptera: Belostomatidae) sobre humano en Puerto Vallarta, Jalisco, México: registro de caso.	Boletín de la Sociedad Entomológica Aragonesa (S.E.A.), 51. ISSN 1134-6094	Artículo con arbitraje	No			Internacional
	Cúpul Fabio, Julián Bueno y Robert Mesibov	Las numerosas patas del ciempiés	Investigación y Ciencia 435: 34-35. ISSN 0210-136X	n.d.	Si	Si	No	Internacional

INVESTIGACIÓN

Publicaciones como resultado de actividades de investigación, 2012								Cuadro 1.7
Entidad de la Red	Autor (es)	Nombre de la publicación	Editado por	Tipo*	Registro en SCI / SSCI	Participación de académicos externos	Participación de estudiantes	Arbitraje (nacional / internacional)
	Cupul Magaña, Fabio Germán y Rowland M. Shelley	<i>A Second locality in Jalisco, Mexico, for the centipede Ectonocryptoides quadrimeropus Shelley & Mercurio, 2005 (Scolopendromorpha: Scolopocryptopidae: Ectonocryptopinae).</i>	Entomological News, 122(5), ISSN 0013-872X	Artículo con arbitraje	Si	Si	No	Internacional
	Cupul Magaña, Fabio Germán y Mountjoy Harris, Joseph Bode	Tachemys ornata (Gray, 1831) (Testudines: Emydidae) en un yacimiento arqueológico del occidente de México	Acta Zoológica mexicana, vol.28 no.1: 222-226. Xalapa abril 2012. ISSN 0065-1737	Artículo con arbitraje	Si	No	No	Nacional
	Hernández Islas Mónica, Cueva Cortez Alejandro y Chavoya Gama Jorge Ignacio	Propuesta para diseñar un curso instruccional de educación ambiental apoyado en el uso de la tecnología de la información dirigido a los niños de educación básica del Municipio de Puerto Vallarta.	Sustentabilidad Cubca, Volumen X, Número 2, Centro Universitario de la Ciencias Biológicas y Agropecuarias, División de Ciencias Agronómicas	Artículo con arbitraje	No	No	No	Nacional
	Hernández Hurtado P.S.; Nolasco Soria H.; Hernández Hurtado H.; Cúpul-Magaña F.G.; Jaime Ceballos B.; Galindo López J.; Carrillo Farnés O. y Vegas-Villasante Fernando.	Efecto de tres dietas en el crecimiento de crías de cocodrilo americano <i>Crocodylus acutus</i> .	Archivos de Zootecnia, 61(234):313-316 ISSN 1885-4494	Artículo con arbitraje	Si	Si	Si	Internacional
	Cornejo Ortega José Luis, Chávez Dagostino Rosa María y Bryan H. Massam.	<i>Whale watching footprint in Bahía de Bnaderos, México: Sustainable Tourism?</i>	Journal of Coastal Research	Artículo con arbitraje	Si	Si	Si	Internacional
	Escudero Christian R. and Doser Diane I.	Relative Source Time Function Studies And Stress Drop of Earthquakes Insoutheastern Alaska-Northwestern Cánada.	Bull Seismological Society of America.	Artículo con arbitraje	No	Si	No	Internacional
	Chavoya Gama Jorge Ignacio	Entre el Escenario de la Tradición y la emergencia del Turismo.	TOPOFILIA, revista de Arquitectura, Urbanismo y Ciencias Sociales. Centro de Estudios de Amércia del Norte, El Colegio de Sonora.	Artículo con arbitraje	No	No	No	Internacional

INVESTIGACIÓN

Publicaciones como resultado de actividades de investigación, 2012								Cuadro 1.7
Entidad de la Red	Autor (es)	Nombre de la publicación	Editado por	Tipo*	Registro en SCI / SSCI	Participación de académicos externos	Participación de estudiantes	Arbitraje (nacional / internacional)
	Chávez Dagostino Rosa María, Espinoza Sánchez, Andrade Romo Edmundo y Zepeda Arce Alfonso	Notas sobre la sustentabilidad y la responsabilidad social empresarial del turismo de naturaleza en la Costa de Jalisco.	Teoría y Praxis 11: 60-77.	Artículo con arbitraje	No	No	Si	Internacional
	Chávez Dagostino Rosa María, Espinoza Sánchez, Andrade Romo Edmundo y Gómez Morales, Tatiana	Desarrollo Local Endógeno y productos Turísticos. Caso subregión Occidental de Jalisco, México.	Revista de Investigación en Turismo y Desarrollo Local: TURyDES	Artículo con arbitraje	No	No	Si	Internacional
	Pinzón López Juan Ignacio y Escudero Ayala Christian Rene.	Estimación de Parámetros de fuente sísmica en el bloque de Jalisco para datos de la Red Resaj de movimientos fuertes utilizando el Método de inversión generalizada.	Boletín Informativo de la Unión Geofísica Mexicana, A.C. GEOS	Artículo con arbitraje	No	Si	No	Internacional
	Espinoza Sánchez Rodrigo, Andrade R. Edmundo, Chávez Dagostino Rosa María, Castro Ulises y Picón Juan Carlos	Comunidades de Práctica y desarrollo Local Endógeno de la Región Costa Norte de Jalisco y Sur del Estado de Nayarit, México	Revista de Investigación en Turismo y Desarrollo Local: TURyDES	Artículo con arbitraje	No	Si	Si	Internacional
	Rodríguez Flores Román, Lazareno Morfín Maricela, Espinoza Chaurand Luis Daniel, Basto Rosales Mao E.R y Vega Villasante Fernando	Temperatura óptima y preferencia térmica del camarón de río Macrobrachium tenelium en la costa tropical del Pacífico Mexicano.	Boletín do Instituto de Pesca.	Artículo con arbitraje	ISI	Si	Si	Internacional
	Rojas Sahagún Cecilia Catalina, Hernández Sánchez Judith Marissa, Vargas Ceballos Manuel Alejandro, Ruiz González Luis Eduardo, Espinosa Chaurand Luis Daniel, Nolasco Soría Héctor y Vega Villasante Fernando.	Evaluación de la capacidad predatoria del langostino Macrobrachium tenelium (Decapoda: Palaemonidae) sobre larvas de Aedes aegypti (Diptera: Culicidae) en condiciones de laboratorio.	Revista Cubana de Medicina Tropical	Artículo con arbitraje	No	Si	Si	Internacional
	Gauna Ruiz de León Carlos	El Proceso innovador como una herramienta indispensable en el desarrollo local.	Observatorio Iberoamericano de desarrollo Local y economía social OIILES	Artículo con arbitraje	No	No	No	Internacional
	Gutiérrez Liza Kelly y Plata Rosas Luis	Análisis multivariado de las variables que determinan la calidad del agua en la Bahía de Banderas, Jalisco-Nayarit, México.	Avances Sobre Investigaciones Marinas y Acuícolas del Pacífico Tropical Mexicano, Volumen 2.	Artículo con arbitraje	No	No	No	Nacional

INVESTIGACIÓN

Publicaciones como resultado de actividades de investigación, 2012								Cuadro 1.7
Entidad de la Red	Autor (es)	Nombre de la publicación	Editado por	Tipo*	Registro en SCI / SSCI	Participación de académicos externos	Participación de estudiantes	Arbitraje (nacional / internacional)
	Hernández Hurtado Pablo S, Nolasco Soria Héctor, Hernández Helios, Ceballos Barbarito Jaime, Galindo López José, Carrillo Farnés Olimpia y Vega Villasante Fernando	Efecto de tres dietas sobre crecimiento y supervivencia de crías de <i>Crocodylus Acutus</i> .	Archivos de Zootecnia.	Artículo con arbitraje	ISI	Si	Si	Internacional
	Hernández Islas Mónica	Diseñar un curso Instruccional de Educación Ambiental Apoyado en el Uso de la Tecnología de la Información dirigido a los Niños de Educación Básica de Municipio de Puerto Vallarta, Jalisco.	Revista de Sustentabilidad del CUCBA, Volumen No. X, número 2.	Artículo sin arbitraje	No	Si	No	Nacional
	López Pérez R. A.; Calderón Aguilera L. E.; Reyes Bonilla H.; Carriquiry J. D.; Medina Rosas P.; Cúpul Magaña A. L.; Herrero Pérez M. D.; Hernández Ramírez H. A.; Ahumada Sempoal M. A.; Luna Salguero B. M.	Coral communities and reefs from Guerrero, southern Mexican pacific	Marine Ecology	Artículo con arbitraje	Si	Si	Si	Internacional
	Morales Hernández J. C., Maciel Carrillo Fátima, Cornejo López V. M., Téllez López Jorge y Farfán Molinapara L.M.	Campos de viento y temperatura en el período de junio de 2010- julio de 2011, en Bahía de Banderas, Nayarit-Jalisco, México*	Investigaciones Geográficas, Boletín del Instituto de Geografía. UNAM	Artículo con arbitraje	No	Si	No	Nacional
	Rutz López M., Núñez Cornú F.J. y Suárez Plascencia C.	<i>Study of Seismic Clousters at Bahía de Banderas Region, Mexico.</i>	Geofísica Internacional V52 N.1.	Artículo con arbitraje	No	Si	No	Internacional
	Plata Rosas Luis y Gutiérrez Liza Kelly	Variación espacio temporal de la calidad del agua en la Bahía de Banderas, Jalisco-Nayarit, México.	Avances Sobre Investigaciones Marinas y Acuícolas del Pacífico Tropical Mexicano, Volumen 2.	Artículo con arbitraje	No	No	No	Nacional
	Rodríguez Troncoso Alma Paola, Carpizo Ituarte E., Leyte Morales G.E., Chi Barragán G. y Tapia Vázquez O.	<i>Sexual reproduction of three coral species from the Mexican South Pacific</i>	Marine Biology	Artículo con arbitraje	ISI	Si	No	Internacional

INVESTIGACIÓN

Publicaciones como resultado de actividades de investigación, 2012								Cuadro 1.7
Entidad de la Red	Autor (es)	Nombre de la publicación	Editado por	Tipo*	Registro en SCI / SSCI	Participación de académicos externos	Participación de estudiantes	Arbitraje (nacional / internacional)
	Scartascini Spadaro Gabriela; Batista Alves Julia y Eduardo Meinberg de Albuquerque Maranhão Filho	Tradução - De Las Peñas de Santa Maria de Guadalupe à atual cidade de Puerto Vallarta, México. Permanências na transição de povoado a cidade turística. (Traducción del original en Español a Português.)	Revista indexada por CAPES, Ministerio de Educación, Brasil, con Qualis B3. ISSB 2179-5487	Artículo con arbitraje	No	Si	No	Internacional
	Scartascini Spadaro Gabriela	Comunidades urbanas locales: derechos para las nuevas minorías del siglo XXI.	Revista de História Oral, Oralidades	Artículo con arbitraje	No	No	No	Internacional
	Mountjoy Harris Joseph Bode	Arte rupestre en el área de Mascota. Caminos de Jalisco.	Caminos de Jalisco, año 3, no. 10, pp. 20-25. Acento Editores. Guadalajara. □	Artículo sin arbitraje	No	No	No	Nacional
	Mountjoy Harris Joseph Bode y Cúpol Magaña Fabio	Trachemys Ornata (Gray, 1831) (Testudines: Emydidae) en un yacimiento arqueológico del occidente de México.	Acta Zoologica Mexicana (n.s.), 28(1): 222-226	Artículo con arbitraje	No	No	No	Internacional
	Núñez Fadda Silvana M., Medina Centeno Raúl, Vargas Jiménez Esperanza y Castro Castañeda Remberto	Abordaje Sistémico en el Trastorno Bipolar: la terapia centrada en las interfaces. Tres viñetas clínicas.	Conversaciones Sistémicas, Revista de Arsisco(Asociación Red Colombiana de Psicoterapia e Intervención Sistémica	Artículo con arbitraje	No	Si	NO	Internacional
	Vargas Jiménez Esperanza, Castro Castañeda Remberto, Núñez Fadda Mabel y Domínguez Mora Raquel	Variables Psicosociales del empoderamiento en relación a la experiencia laboral de la mujer: la psicología social clínica como modelo de intervención	V Congreso Internacional y X Nacional de Psicología Clínica De Santander, España. Libro de capítulos del V Congreso Internacional y X Nacional de Psicología Clínica.	Artículo con arbitraje	No	Si	No	Internacional
	Vega Villasante Fernando, Galaviz Parada Juan D., Guzmán Arroyo Manuel, Flores Zepeda Carlos A. y Espinoza Chaurand Luis D.	Efecto de diferentes salinidades sobre el crecimiento y supervivencia de juveniles del langostino de río Macrobrachium tenellum (Smith, 1871).	Zootecnia Tropical 29(4).	Artículo con arbitraje	ISI	Si	Si	Internacional
	Jaime Ceballos, B., Cabrera Machado, J.E y Vega Villasante F.	Cultivo tierra adentro de camarón Marino Litopenaeus vanneii: evaluación del agua de dos granjas acuícolas en Cuba.	Revista Electrónica de de Veterinaria: REDVET volumen 13. No. 6.	Artículo con arbitraje	ISI	Si	Si	Internacional

INVESTIGACIÓN

Publicaciones como resultado de actividades de investigación, 2012								Cuadro 1.7
Entidad de la Red	Autor (es)	Nombre de la publicación	Editado por	Tipo*	Registro en SCI / SSCI	Participación de académicos externos	Participación de estudiantes	Arbitraje (nacional / internacional)
	Vega Villasante, F., Ruiz Gonzáles, L.E., Guzmán Dávalos, L. y Guerrero Galván, S.R..	Evaluación de la toxicidad de <i>Psilocybe cubensis</i> (Agaricales, Basidiomycota) sobre <i>Artemia franciscana</i> (Crustacea, Anostraca).	Revista Iberoamericana de Micología.	Artículo con arbitraje	ISI	Si	Si	Internacional
	Yamasaki Granados, S., Ruiz Fregozo, M., Vega Villasante, F., Espinosa Chaurand, L.D., Cortés Jacinto, E. y García Guerrero M.	Contributions to the biology of molting and growth of the longarm river prawn <i>Macrobrachium tellum</i> (decapoda: Palemonidae) in México.	Archives of Biological Scincies, Belgrade.	Artículo con arbitraje	ISI	Si	Si	Internacional
	Vega Villasante F., Ruiz González L.E., Guerrero Galván S.R. y Guzmán Dávalos L.	Evaluation of <i>Psilocybe cubensis</i> (Agaricales, Basidiomycota) toxicity over <i>Artemia franciscana</i> (Crustacea, Anostraca).	Revista Iberoamericana de Micología	Artículo con arbitraje	ISI	Si	Si	Internacional
	Amaziz Burne Stella Maris y César Dachary Alfredo	Desarrollo local, ocio y turismo ¿Una ecuación viable para el mundo rural?	Desarrollo local y Turismo	Capítulo de libro	No	No	No	Nacional
	Amparán Salido Rosio T. y Navarro Rodríguez María del Carmen	La cultura ambiental en crisis de los sistemas sociales y ecológicos, para decisiones de uso del suelo.	Libro electronico del III congreso de Ciencias, Arte del Paisaje, Academia Mexicana de Paisaje y Universidad de Guadalajara.	Capítulo de libro	No	No	No	Internacional
	Baños Francia José Alfonso, Muñoz Viveros Manuel y Tovar Ramírez Rodrigo	Planeación urbana, turismo y desarrollo local. aproximación a la gestión del territorio y sus instrumentos en Puerto Vallarta, Jalisco.	Desarrollo local y Turismo	Capítulo de libro	No	Si	No	Nacional
	Correa Reyes Juanita Martha Elena; Franco Gómez Yolanda y Villanueva Sánchez Rafael.	El papel de la universidad como promotora del desarrollo del turismo de naturaleza. Impulso de empresas comunitarias en Cabo Corriente y Tomátlan a partir del modelo de la Triple Hélice.	Lo Glocal y el Turismo. Nuevos paradigmas de interpretación.	Capítulo de libro	No	Si	No	Nacional
	Chávez Dagostino Rosa María; Maldonado Ibarra Oscar Alberto y Espinoza Sánchez.	El turismo en áreas naturales protegidas como herramienta de desarrollo local en la costa de Jalisco.	Lo Glocal y el Turismo. Nuevos paradigmas de interpretación.	Capítulo de libro	No	No	Si	Nacional
	Espinoza Rodrigo Sánchez; Chávez Dagostino Rosa María y Andrade Romo Edmundo.	Lo global-local como base del turismo y la sustentabilidad. Una aproximación a la discusión teórica conceptual.	Lo Glocal y el Turismo. Nuevos paradigmas de interpretación.	Capítulo de libro	No	No	No	Nacional

INVESTIGACIÓN

Publicaciones como resultado de actividades de investigación, 2012								Cuadro 1.7
Entidad de la Red	Autor (es)	Nombre de la publicación	Editado por	Tipo*	Registro en SCI / SSCI	Participación de académicos externos	Participación de estudiantes	Arbitraje (nacional / internacional)
	Gauna Ruiz de León Carlos	El proceso de desarrollo local y el turismo. Consideraciones para el análisis y la discusión.	Desarrollo local y Turismo	Capítulo de libro	No	No	No	Nacional
	Gilbert César Luis	Los Mitos del turismo	Desarrollo local y Turismo	Capítulo de libro	No	No	No	Nacional
	Gradilla Damy Misael.	Los dilemas locales del desarrollo: El caso de San Sebastián del Oeste, Sierra Occidental de Jalisco.	Nuevos senderos para la Sierra Occidental de Jalisco.	Capítulo de libro	No	No	No	Nacional
	Gradilla Damy Misael.	Propuesta de política alternativa para el desarrollo de la Sierra Occidental de Jalisco.	Nuevos senderos para la Sierra Occidental de Jalisco.	Capítulo de libro	No	No	No	Nacional
	Gómez Delgado Ana Bertha	Turismo, urbanización y estilos de vida en el municipio de Bahía de Banderas.	Desarrollo local y Turismo	Capítulo de libro	No	No	No	Nacional
	Hernández Yáñez María Lorena.	Distribución de las oportunidades de acceso a la educación superior en Jalisco, entre 1988 y 2010: un balance regional.	Nuevos senderos para la Sierra Occidental de Jalisco.	Capítulo de libro	No	No	No	Nacional
	Huízar Sánchez María de los Ángeles, Santiago Arteaga Bertha Gabriela y Enciso Peña María del Carmen	Las instituciones de educación superior y su impacto en el desarrollo local. El caso de la Universidad Tecnológica de Bahía de Banderas.	Desarrollo local y Turismo	Capítulo de libro	No	No	No	Nacional
	López Ramos Jorge Luis y Baños Francia José Alfonso	Transformación del suelo urbano e implicaciones en el desarrollo local. Apuntes sobre el caso de Puerto Vallarta, Jalisco.	Desarrollo local y Turismo	Capítulo de libro	No	No	No	Nacional
	Scartascini Spadaro Gabriela y Arnaiz Burne Stella Maris	El desarrollo local de Puerto Vallarta en tiempos de transición. Del Turismo pionero al masivo. Políticas de gobierno 1954-1982.	Desarrollo local y Turismo	Capítulo de libro	No	No	No	Nacional
	Melchor Orozco Bravo, Angélica Beatriz Contreras Cueva y Valenzuela Avalos Nanzuyt Saray.	Puerto Vallarta. Turismo, empleo y desarrollo local.	Desarrollo local y Turismo	Capítulo de libro	No	No	No	Nacional
	Virgen Águilar Carlos Rogelio y Verónica Citlalli Hernández Nogueada	El modelo turístico mexicano. Una limitante para el desarrollo local de Puerto Vallarta, Jalisco.	Desarrollo local y Turismo	Capítulo de libro	No	No	No	Nacional
	Arnaiz Burne, Stella Maris y Scartascini Spadaro, Gabriela	Desarrollo local y turismo	Universidad de Guadalajara del Centro Universitario de la Costa	Libro	No	No	No	Nacional

INVESTIGACIÓN

Publicaciones como resultado de actividades de investigación, 2012								Cuadro 1.7
Entidad de la Red	Autor (es)	Nombre de la publicación	Editado por	Tipo*	Registro en SCI / SSCI	Participación de académicos externos	Participación de estudiantes	Arbitraje (nacional / internacional)
	Arceo Real Carlos; Andrew Greig Maximilian y Cabral Araiza Jesús.	México un destino de clase mundial, para el Turismo Médico- Realidad y Prospectiva-.	Universidad de Guadalajara del Centro Universitario de la Costa	Libro	No	Si	No	Nacional
	López López Álvaro; López Pardo Gustavo; Andrade Romo Edmundo; Chávez Dagostino Rosa María y Espinoza Sánchez Rodrigo.	Lo Glocal y el Turismo. Nuevos paradigmas de interpretación.	Academia Mexicana de Investigación Turística A.C. y Universidad de Guadalajara del Centro Universitario de la Costa.	Libro	No	Si	No	Nacional
	César Dachary Alfredo y Arnaiz Burne Stella Maris	Territorios Globalizados del Turismo rural	Universidad de Guadalajara del Centro Universitario de la Costa	Libro	No	No	No	Nacional
	Cortés Lara María del Carmen; Cortés Altamirano Roberto; Cupul Magaña Amílcar Levi; Rodríguez Nava Luis Vidal y Vega Villasante Fernando.	Guía de Florecimientos Microalgales (2000-2011) causantes de mareas rojas, en la Bahía de Banderas Jalisco-Nayarit.	Universidad de Guadalajara del Centro Universitario de la Costa	Libro	No	Si	No	Nacional
	Gradilla Damy Misael.	Nuevos senderos para la Sierra Occidental de Jalisco.	Universidad de Guadalajara del Centro Universitario de la Costa	Libro	No	No	No	Nacional
	Mountjoy Harris Joseph Bode	El Pantano y otros sitios del Formativo Medio en el valle de Mascota, Jalisco.	Secretaría de Cultura, Gobierno de Jalisco, Universidad de Guadalajara Centro Universitario de la Costa, y el H. Ayuntamiento de Mascota, Jalisco. Acento Editores. Guadalajara, Jalisco. México. (ISBN: 978-6079016-91-3). ¶	Libro	No	No	No	Nacional
	Arnaiz Burne Stella Maris y César Dachary Alfredo Argentino.	La formación de profesionales en turismo: ¿un reto o una utopía?.	1er. Seminario de la Red Internacional de investigadores en Turismo, Cooperación y Desarrollo (COODTUR) Málaga, España.	Memoria	No	No	No	Internacional
	Becerra Bizarrón Manuel Ernesto	La mente del Administrador Estratega, Una Orientación a la Competitividad Empresarial.	VI Congreso Anual 2012, "La arquitectura Financiera en las Organizaciones para la Competitividad.	Memoria	No	No	No	Nacional

INVESTIGACIÓN

Publicaciones como resultado de actividades de investigación, 2012								Cuadro 1.7
Entidad de la Red	Autor (es)	Nombre de la publicación	Editado por	Tipo*	Registro en SCI / SSCI	Participación de académicos externos	Participación de estudiantes	Arbitraje (nacional / internacional)
	Bonilla Castillón Claudia	Los Niños en Terapia: Facilitando la Construcción de su Fortaleza Interna.	Revista Mexicana de Psicología	Memoria	No	No	No	Nacional
	Gilbert César Luis	Elementos básicos de la conducta social	5° Congreso Internacional de sociología. Espacios Contestatarios	Memoria		no	no	Internacional
	Alarcón Ortega L.C. y Cúpul Magaña Fabio Germán	Nuevos datos taxonómicos y ecológicos sobre los caprélidos (Crustacea: Amphipoda: Caprellidae) de Bahía de Banderas, Jalisco- Nayarit.	XIV Simposio de Zoología, Homenaje al Dr. José Guadalupe Palacios Vargas. Universidad de Guadalajara, Centro Universitario de Ciencias Biológicas y Agropecuarias.	Memoria	No	No	Si	Nacional
	Castro Castañeda Remberto, Vargas Jiménez Esperanza , Núñez Fadda Silvana M. y Medina Centeno Raúl	Empoderamiento y terapia familia.	Revista Mexicana de psicología	Memoria	No	Si	No	Nacional
	Cúpul Magaña Fabio Germán	Inclusión de Scolopocryptops ferrugineus (Linnaeus, 1767) (Scolopendromorpha: Scolopocryptopidae: Scolopocryptopinae) en la lista nominal de especies de ciempiés (Chilopoda) para México y características básica para la determinación de las especies del género Scolopocryptops para el país.	XIV Simposio de Zoología, Homenaje al Dr. José Guadalupe Palacios Vargas. Universidad de Guadalajara, Centro Universitario de Ciencias Biológicas y Agropecuarias.	Memoria	No	No	No	Nacional
	Cortés Lara M. C., Cortés Altamirano A.L., Cúpul Magaña A. L. y Rodríguez Troncoso.	Primer registro de Dinophys acuminata causante de un Fan de baja diversidad en Bahía de Banderas Jalisco, México.	XVII Congreso Nacional de Oceanografía.	Memoria	No	Si	No	Nacional
	Cornejo José Luis, Chávez Dagostino Rosa María, Espinoza Sánchez Rodrigo	Demanda del Turismo cultural contemporáneo en la región Sierra occidental de Jalisco	6to. Congreso Internacional de Academia Mexicana de Investigación Turística y VIII Foro Nacional y IV Internacional sobre Turismo en Colima.	Memoria	NO	No	No	Internacional

INVESTIGACIÓN

Publicaciones como resultado de actividades de investigación, 2012								Cuadro 1.7
Entidad de la Red	Autor (es)	Nombre de la publicación	Editado por	Tipo*	Registro en SCI / SSCI	Participación de académicos externos	Participación de estudiantes	Arbitraje (nacional / internacional)
	Correa Reyes Juanita Martha Elena	La certificación en estándares de competencia laboral de las empresas y recursos humanos del sector Turismo en Puerto Vallarta como factor determinante para su competitividad a nivel Nacional como factor determinante para su competitividad a nivel Nacional e Internacional.	VIII Seminario Internacional de estudios Turísticos, IV Seminario Internacional de Investigación en Gastronomía y IX foro de Investigación Turística y Gastronómica.	Memoria	No	No	No	Internacional
	Chavoya Gama Jorge Ignacio	De la tradición a la revitalización urbana, una apuesta de estrategia para el reposicionamiento Turístico; El Centro Tradicional de Puerto Vallarta, Jal. México.	8vo. CVT. Rio de Janeiro 2012	Memoria	No	No	No	Internacional
	Chavoya Gama Jorge Ignacio	Ciudades Turísticas de Litoral.	V encuentro Nacional (Delfin CONACYT)	Memoria	No	No	No	Nacional
	Chávez Dagostino Rosa María, Comejo José Luis, Andrade Romo Edmundo,	Percepción de impactos del desarrollo de un CIP: caso Higuera Blanca, Rivera Nayarit.	6to. Congreso Internacional de Académia Mexicana de Investigación Turística y VIII Foro Nacional y IV Internacional sobre Turismo en Colima.	Memoria	No	No	Si	Internacional
	Delgado Díaz Luz Amparo	Innovaciones en la industria Restauranteras, caso Especifico: Restaurantes de Mariscos de Puerto Vallarta.	3er. Congreso Internacional de Contaduría, Administración e Informática Administrativa. "Filosofía e innovación en la gestión organizacional"	Memoria	No	No	Si	Internacional
	Espinoza Chaurand L.D., Vega Villasante F., Nolasco Soria H. y Carrillo Fanés O.	La actividad enzimática digestiva y el crecimiento en Macrobrachium Tenellum (Decapoda: Caridea) bajo diferentes horarios de alimentación.	Memorias de la VIII Reunión Nacional Alejandro Villalobos, Universidad del Mar, Puerto Ángel, Oaxaca.	Memoria	No	Si	No	Nacional
	Espinosa Chaurand L.D., Vega Villasante F. y De la Torre Alvarez.	Crecimiento de pre-adultos subordinados y alfa de Macrobrachium tenellum (Decapoda: Caridea) con diferentes niveles de proteína en alimentos balanceados.	Memorias de la VIII Reunión Nacional Alejandro Villalobos, Universidad del Mar, Puerto Ángel, Oaxaca.	Memoria	No	Si	No	Nacional

INVESTIGACIÓN

Publicaciones como resultado de actividades de investigación, 2012								Cuadro 1.7
Entidad de la Red	Autor (es)	Nombre de la publicación	Editado por	Tipo*	Registro en SCI / SSCI	Participación de académicos externos	Participación de estudiantes	Arbitraje (nacional / internacional)
	Espinoza Rodrigo Sánchez; Andrade Romo Edmundo y Esparza Mariscal Alberto.	Memorias de Puerto Vallarta: la percepción desde la óptica académica del paisaje natural y cultural de un destino turístico internacional.	6° Congreso Internacional de la Academia Mexicana de Investigación Turística y VIII Foro Nacional y IV Internacional sobre Turismo en Colima "Lic. Guillermo Díaz Zamorano".	Memoria	No	Si	No	Internacional
	Escudero C. R, Núñez Cornú Francisco Javier y Ochoa Chávez Juan A.;	Estudios Sísmicos preliminares en el Volcán del Ceboruco.	Boletín Informativo de la Unión Geofísica Mexicana, A.C. GEOS	Memoria	No	No	Si	Internacional
	Robles Castillo Francisco J., Escudero C.R, Núñez Cornú Francisco J.	Determinación de Mecanismos Focales en el Bloque de Jalisco.	Boletín Informativo de la Unión Geofísica Mexicana, A.C. GEOS	Memoria	No	Si	No	Internacional
	Pérez Ramírez Oscar, Escudero C. R, Núñez Cornú Francisco Javier.	Tomografía Telesísmica de la Onda-P a nivel de Manto superior en el área del Bloque de Jalisco, México.	Boletín Informativo de la Unión Geofísica Mexicana, A.C. GEOS	Memoria	No	Si	No	Internacional
	Ochoa Chávez Juan A., Escudero C. R., Pérez Ramírez O., Núñez Cornú Francisco Javier.	Velocidad de la Onda P. en la Corteza para la región Central Occidental de México.	Boletín Informativo de la Unión Geofísica Mexicana, A.C. GEOS	Memoria	No	Si	No	Internacional
	Gutiérrez Peña Quiriat J., Escudero C.R., Pérez Ramírez O., Núñez Cornú Francisco Javier.	Parámetros de Fuente Derivados del Espectro Sísmico en el Bloque de Jalisco.	Boletín Informativo de la Unión Geofísica Mexicana, A.C. GEOS	Memoria	No	Si	No	Internacional
	Pacheco Andrade Hulices E., Escudero C.R y Núñez Cornú Francisco Javier	Análisis de Catálogo Sísmico del Bloque de Jalisco.	Boletín Informativo de la Unión Geofísica Mexicana, A.C. GEOS	Memoria	No	Si	No	Internacional
	Cruz Kim Luis H., Escudero C.R., Núñez Cornú Francisco Javier.	Análisis Sísmico con Antelope	Boletín Informativo de la Unión Geofísica Mexicana, A.C. GEOS	Memoria	No	Si	No	Internacional
	Escudero C. R; Núñez Cornú Francisco Javier; Ochoa Juan; Robles Francisco J.	<i>Preliminary seismic studies at Ceboruco Volcano.</i>	Eos, Transactions American Geophysical Union	Memoria	No	Si	Si	Internacional
	Pérez Oscar G.; Escudero Cristian R.; Núñez Cornú Francisco J.	<i>Upper Mantle P-Wave Telesismic Tomography Beneath the Jalisco Block, Mexico.</i>	Eos, Transactions American Geophysical Union	Memoria	No	Si	Si	Internacional

INVESTIGACIÓN

Publicaciones como resultado de actividades de investigación, 2012								Cuadro 1.7
Entidad de la Red	Autor (es)	Nombre de la publicación	Editado por	Tipo*	Registro en SCI / SSCI	Participación de académicos externos	Participación de estudiantes	Arbitraje (nacional / internacional)
	Ochoa Juan ; Escudero Christian R.; Pérez Oscar G.; Núñez Cornú Francisco Javier.	<i>Crustal P-wave velocity model for the central-western region of Mexico.</i>	Eos, Transactions American Geophysical Union	Memoria	No	Si	Si	Internacional
	Gutierrez Quiñat J.; Escudero Christian R.; Francisco J. Núñez-Cornú.	<i>Source parameters derived from seismic spectrum in the Jalisco block.</i>	Eos, Transactions American Geophysical Union	Memoria	No	Si	Si	Internacional
	Hernández Islas Mónica y Talavera Curiel María Guadalupe	El efecto de la Retroalimentación sobre la Instrucción Gramatical basada en Computadoras para la enseñanza del idioma inglés en el Nivel Superior.	XIII Encuentro Nacional de Estudios de Lenguas en la Universidad Autónoma de Tlaxcala	Memoria	No	No	No	Nacional
	Hostein Nelly y González Ruelas, María Elena	Los Mayas y su relación sagrada con el agua	II Congreso Internacional de Arquitectura Turística Caribe, Republica Dominicana	Memoria	No	Si	No	Internacional
	Hostein Nelly y González Ruelas, María Elena	Los atractivos climáticos de las costas del Caribe contrastan con la realidad que viven sus habitantes	XI Conferencia Internacional de Antropología en Cuba	Memoria	No	Si	No	Internacional
	González Ruelas, María Elena y Hostein Nelly	La transculturización de los Wayuu y sus repercusiones en el cambio climático.	Paisaje Cultural Urbano e identidad territorial, II Coloquio Internacional RIGPAC. (Florencia Italia)	Memoria	No	Si	No	Internacional
	Jiménez Pérez, Luis Clemente, Valero Treviño, Omar Alejandro y Mendoza González Adriána.	Efecto tóxico de cuatro detergentes en las postlarvar del langostino <i>Macrobrachium tenellum</i> (DECAPODA: PALAEMONIDAE).	Asociación mesoamericana de Ecotoxicología y química ambiental (AMEQA), congreso XVII Reunión Nacional y X Reunión Internacional de la sociedad Mexicana de Panctología y El Colegio de de la Frontera Sur.	Memoria	No	Si	No	Internacional
	Núñez Fadda Silvana M. y Claudia E. Bonilla Castillón	El estigma social de la enfermedad mental: un tema ignorado.	Memorias del XXXIX Congreso Nacional para la Enseñanza e Investigación en Psicología.	Memoria	No	No	No	Nacional
	Medina Centeno Raúl, Núñez Fadda Silvana Mabel, Vargas Jiménez Esperanza, Castro Castañeda Remberto y Agulló Tomas Esteban.	Juegos de control y poder como detonantes de violencia en la pareja.	Revista Mexicana de psicología	Memoria	No	Si	No	Nacional

INVESTIGACIÓN

Publicaciones como resultado de actividades de investigación, 2012								Cuadro 1.7
Entidad de la Red	Autor (es)	Nombre de la publicación	Editado por	Tipo*	Registro en SCI / SSCI	Participación de académicos externos	Participación de estudiantes	Arbitraje (nacional / internacional)
	Núñez Fadda Silvana M., Medina Centeno Raúl, Vargas Jiménez Esperanza y Castro Castañeda Remberto	Impotencia vs empoderamiento: Los retos del estigma en la terapia familiar	Revista Mexicana de Psicología	Memoria	No	Si	No	Nacional
	Delgado Millán Sandra D., Suárez Plascencia C., Núñez Cornú Francisco Javier.	Identificación y Caracterización de los Procesos de Deslizamientos en el Sector Oriente y Nororiente de Puerto Vallarta, Jalisco.	Boletín Informativo de la Unión Geofísica Mexicana, A.C. GEOS	Memoria	No	Si	No	Internacional
	Córdoba Camargo Ana A., Tinoco Villa M., Rodríguez Rosales P., Núñez Cornú Francisco Javier, Escudero C. R.	Patrones Sísmicos en la Zona de Cabo Corrientes, Jalisco	Boletín Informativo de la Unión Geofísica Mexicana, A.C. GEOS	Memoria	No	Si	Si	Internacional
	Tinoco Villa Mónica, Rodríguez Rosales P., Córdoba Camargo Ana A., Núñez Cornú Francisco Javier.	Sismicidad en la Corteza Oceánica al Sur de Islas Marias frente a Bahía de Banderas. Mónica Tinoco Villa	Boletín Informativo de la Unión Geofísica Mexicana, A.C. GEOS	Memoria	No	Si	Si	Internacional
	Núñez Cornú Francisco Javier.	Tiempos de Recurrencia de Terremotos en la Costa de Oaxaca	Boletín Informativo de la Unión Geofísica Mexicana, A.C. GEOS	Memoria	No	Si	No	Internacional
	Suárez Plascencia Carlos; Camarena-García Miguel A. y Núñez Cornú Francisco Javier.	<i>Update of map the volcanic hazard in the Ceboruco volcano, Nayarit, Mexico.</i>	Boletín Informativo de la Unión Geofísica Mexicana, A.C. GEOS	Memoria	No	Si	No	Internacional
	Scartascini Spadaro Gabriela	Vida de pueblo, destino de ciudad. Dos visiones del paraíso.	17° conferencia Internacional de Historia Oral "Los retos de la Historia Oral en el siglo XXI: desigualdades y construcción de identidades. IHOA/Ministerio de Cultura de la ciudad de Buenos Aires. ISBN 978-987-1642-17-5	Memoria	No	No	No	Internacional
	Vargas Jiménez Esperanza, Castro Castañeda Remberto, Núñez Fadda Silvana M. y Medina Centeno Raúl.	La negociación en la pareja como vehículo de empoderamiento asociado al rol laboral de la mujer .	Revista Mexicana de psicología	Memoria	No	Si	No	Nacional

INVESTIGACIÓN

Publicaciones como resultado de actividades de investigación, 2012								Cuadro 1.7
Entidad de la Red	Autor (es)	Nombre de la publicación	Editado por	Tipo*	Registro en SCI / SSCI	Participación de académicos externos	Participación de estudiantes	Arbitraje (nacional / internacional)
	Vargas Aceves Miriam del Carmen	Modelo de competitividad, mediante análisis de factores de personalidad de los administradores restauranteros en Puerto Vallarta Jalisco, México.	3er. Congreso Internacional de Contaduría, Administración e Informática Administrativa. "Filosofía e innovación en la gestión organizacional"	Memoria	No	No	No	Internacional
	Velázquez Ruíz Miguel Ángel	Cultura Fiscal Juegos Didácticos e Interactivos.	3er. Congreso Internacional de Contaduría, Administración e Informática Administrativa. "Filosofía e innovación en la gestión organizacional"	Memoria	No	No	No	Internacional
	Velázquez Ruíz Miguel Ángel	Innovación de la Mécanica Contable de los Costos Históricos y/o Reales en las Entidades Industriales.	3er. Congreso Internacional de Contaduría, Administración e Informática Administrativa. "Filosofía e innovación en la gestión organizacional"	Memoria	No	No	No	Internacional
	César Dachary, Alfredo Argentino	2012: ¿el año del miedo?.	Vallarta Opina.	Otro	No	No	No	Nacional
	César Dachary, Alfredo Argentino	Estados Unidos: bienvenidos a la realidad.	Vallarta Opina.	Otro	No	No	No	Nacional
	César Dachary, Alfredo Argentino	El "dólar": ¿La última fe?.	Vallarta Opina.	Otro	No	No	No	Nacional
	César Dachary, Alfredo Argentino	Anonymous.	Vallarta Opina.	Otro	No	No	No	Nacional
	César Dachary, Alfredo Argentino	Islandia: la revolución silenciosa y popular.	Vallarta Opina.	Otro	No	No	No	Nacional
	César Dachary, Alfredo Argentino	El México que votará en el 2012.	Vallarta Opina.	Otro	No	No	No	Nacional
	César Dachary, Alfredo Argentino	La libertad secuestrada.	Vallarta Opina.	Otro	No	No	No	Nacional
	César Dachary, Alfredo Argentino	Europa y España: Tiempos difíciles.	Vallarta Opina.	Otro	No	No	No	Nacional
	César Dachary, Alfredo Argentino	China en el año del dragón.	Vallarta Opina.	Otro	No	No	No	Nacional
	César Dachary, Alfredo Argentino	Grecia: la usura bancaria.	Vallarta Opina.	Otro	No	No	No	Nacional
	César Dachary, Alfredo Argentino	La difícil transición.	Vallarta Opina.	Otro	No	No	No	Nacional
	César Dachary, Alfredo Argentino	Rusia: ¿Por qué tanto temor de Estados Unidos?.	Vallarta Opina.	Otro	No	No	No	Nacional
	César Dachary, Alfredo Argentino	Bahía de Banderas: El turismo y sus incógnitas	Vallarta Opina.	Otro	No	No	No	Nacional
	César Dachary, Alfredo Argentino	Salud y turismo: ¿un amor de temporada? (parte 1).	Vallarta Opina.	Otro	No	No	No	Nacional

INVESTIGACIÓN

Publicaciones como resultado de actividades de investigación, 2012								Cuadro 1.7
Entidad de la Red	Autor (es)	Nombre de la publicación	Editado por	Tipo*	Registro en SCI / SSCI	Participación de académicos externos	Participación de estudiantes	Arbitraje (nacional / internacional)
	César Dachary, Alfredo Argentino	Turismo y salud: ¿un amor de temporada? (parte 2).	Vallarta Opina.	Otro	No	No	No	Nacional
	César Dachary, Alfredo Argentino	Turismo y salud: ¿un amor de temporada? (parte 3).	Vallarta Opina.	Otro	No	No	No	Nacional
	César Dachary, Alfredo Argentino	El petróleo: entre la seguridad y la dignidad nacional.	Vallarta Opina.	Otro	No	No	No	Nacional
	César Dachary, Alfredo Argentino	Ignorancia, inmoralidad o información.	Vallarta Opina.	Otro	No	No	No	Nacional
	César Dachary, Alfredo Argentino	Nuevos tiempos: Escenarios de pobreza en los "ricos"	Vallarta Opina.	otro	No	No	No	Nacional
	César Dachary, Alfredo Argentino	Sociedad en crisis o crisis de la sociedad.	Vallarta Opina.	Otro	No	No	No	Nacional
	César Dachary, Alfredo Argentino	Tres actores, ninguna obra.	Vallarta Opina.	Otro	No	No	No	Nacional
	César Dachary, Alfredo Argentino	¿Una sociedad alienada?.	Vallarta Opina.	Otro	No	No	No	Nacional
	César Dachary, Alfredo Argentino	La juventud vuelve a buscar su futuro.	Vallarta Opina.	Otro	No	No	No	Nacional
	César Dachary, Alfredo Argentino	El amansamiento del cuerpo y la mente.	Vallarta Opina.	Otro	No	No	No	Nacional
	César Dachary, Alfredo Argentino	¿Amansados o alienados? Cotidianidad o costumbre.	Vallarta Opina.	Otro	No	No	No	Nacional
	César Dachary, Alfredo Argentino	La Democracia: ¿amenazada o frustrada?.	Vallarta Opina.	Otro	No	No	No	Nacional
	César Dachary, Alfredo Argentino	La nueva realidad.	Vallarta Opina.	Otro	No	No	No	Nacional
	César Dachary, Alfredo Argentino	Paraguay: ¿un golpe anunciado?.	Vallarta Opina.	Otro	No	No	No	Nacional
	César Dachary, Alfredo Argentino	Ecologismo y ambientalismo: la hora de la verdad.	Vallarta Opina.	Otro	No	No	No	Nacional
	César Dachary, Alfredo Argentino	Vieja y amor en un mundo globalizado.	Vallarta Opina.	Otro	No	No	No	Nacional
	César Dachary, Alfredo Argentino	Todos somos sospechosos, Control y manipulación de información y personas.	Vallarta Opina.	Otro	No	No	No	Nacional
	César Dachary, Alfredo Argentino	Londres 1851 - 2012: el espectáculo no termina.	Vallarta Opina.	Otro	No	No	No	Nacional
	César Dachary, Alfredo Argentino	México: ¿quedan esperanzas?.	Vallarta Opina.	Otro	No	No	No	Nacional
	César Dachary, Alfredo Argentino	Deporte: la disciplina para un sistema.	Vallarta Opina.	Otro	No	No	No	Nacional
	César Dachary, Alfredo Argentino	Quintana Roo: ¿Turismo por la paz? (2012 - 2014).	Vallarta Opina.	Otro	No	No	No	Nacional
	César Dachary, Alfredo Argentino	Sudáfrica: la liberación desfrazada.	Vallarta Opina.	Otro	No	No	No	Nacional
	César Dachary, Alfredo Argentino	Un largo camino.	Vallarta Opina.	Otro	No	No	No	Nacional
	César Dachary, Alfredo Argentino	La literatura de viajes: ¿Otra forma de colonizar?.	Vallarta Opina.	Otro	No	No	No	Nacional

INVESTIGACIÓN

Publicaciones como resultado de actividades de investigación, 2012								Cuadro 1.7
Entidad de la Red	Autor (es)	Nombre de la publicación	Editado por	Tipo*	Registro en SCI / SSCI	Participación de académicos externos	Participación de estudiantes	Arbitraje (nacional / internacional)
	César Dachary, Alfredo Argentino	Ideas y noticias de un mundo en transformación permanente.	Vallarta Opina.	Otro	No	No	No	Nacional
	César Dachary, Alfredo Argentino	La moda sigue de moda.	Vallarta Opina.	Otro	No	No	No	Nacional
	César Dachary, Alfredo Argentino	Chávez y Latinoamérica.	Vallarta Opina.	Otro	No	No	No	Nacional
	César Dachary, Alfredo Argentino	Preppers: ¿focos rojos en la sociedad norteamericana?.	Vallarta Opina.	Otro	No	No	No	Nacional
	César Dachary, Alfredo Argentino	La libertad secuestrada y la demografía simulada.	Vallarta Opina.	Otro	No	No	No	Nacional
	César Dachary, Alfredo Argentino	El ocaso del sueño americano.	Vallarta Opina.	Otro	No	No	No	Nacional
	Cupul Fabio	<i>Weil ich meinen Eltern nicht gehorcht habe.</i>	Terraria 33:38-39.	Otro	No	No	No	Internacional
CUCOSTASUR	Cupul Fabio Gerritsen Peter	<i>Medizin-Echsen</i> Sociología rural y medio ambiente. Tópicos selectos de Jalisco	Terraria, 36:44-45. Plaza y Valdés/Editorial Universitaria/Centro Universitario, Universidad de Guadalajara	Otro Libro	No No	No No	No Si	Internacional Internacional
	Figuroa B. Pedro y Villalvazo Víctor	Nuestra forma de hacer las cosas. Experiencias campesinas: agricultura orgánica, recursos locales y creatividad	Editorial Universitaria Universidad de Guadalajara	Libro	No	No	Si	Nacional
	Sánchez Bernal Víctor	Cacería en la sierra de Manantlán, Jalisco-Colima, México	Editorial Académica Española	Libro	No	No		Internacional
	Morfin-Ríos, J.E., E.J. Jardel P., E. Alvarado C. y J.M Michel-Fuentes.	Caracterización y cuantificación de combustibles forestales	Comisión Nacional Forestal-Universidad de Guadalajara	Libro	No	No	Si	Nacional
	Gerritsen, P.R.W., P. Figuroa Bautista, Villalvazo López Víctor M. y Castillo Castro Xóchitl Cihuatl	Fortalecimiento de la agricultura sustentable en la Costa Sur de Jalisco: la construcción de alternativas desde el quehacer campesino cotidiano	TetRaúl, D., H. Ochoa García y E. Hernández González (coord.) (2012), Conflictos socioambientales y alternativas de la sociedad civil. Guadalajara: ITESO. Colección Alternativas de Desarrollo	Capítulo de Libro	No	Si	Si	Nacional
	Gerritsen, P.R.W., Morales Hernández J. y Bernardo Hernández M. de J.	Actos de resistencia y autonomía: hacia la construcción de sustentabilidad rural desde la localidad, en Jalisco, Occidente de México	Duránd, L.; Figuroa, F y Guzmán, M. (eds.). La naturaleza en contexto. Hacia una ecología política mexicana	Capítulo de Libro	No	Si	Si	Nacional

INVESTIGACIÓN

Publicaciones como resultado de actividades de investigación, 2012								Cuadro 1.7
Entidad de la Red	Autor (es)	Nombre de la publicación	Editado por	Tipo*	Registro en SCI / SSCI	Participación de académicos externos	Participación de estudiantes	Arbitraje (nacional / internacional)
	Gutiérrez E. Marisa , Gerritsen Peter, P.R.W.	Sustentabilidad, multifuncionalidad y turismo rural en la Costa Sur de Jalisco	López, L.A., López, P.G., Andrade, R.E., Chávez, D.E.M., Espinoza, S. R. (coord.) (2012). Lo glocal y el turismo. Nuevos paradigmas de interpretación. Academia Mexicana de Investigación Turística (AMIT), la Universidad de Guadalajara	Capítulo de Libro	No	No	Si	Nacional
	Gerritsen Peter , R.W. y Gutiérrez E. Marisa	Turismo rural sustentable en la comunidad indígena de Cuzalapa	Figueroa B., P. Y V.M. Villalvazo L. (coord.) (2012). Nuestra forma de hacer las cosas. Experiencias campesinas: agricultura orgánica, recursos locales y creatividad. Guadalajara: Universidad de Guadalajara, Centro Universitario de la Costa Sur/Editorial Universitaria	Capítulo de Libro	No	Si	Si	Nacional
	Gutiérrez E. Marisa, Gerritsen Peter , P.R.W.	Turismo y sustentabilidad: estudio de caso de la costa sur de Jalisco	Osorio García, M. y A. López López (Coord.) (2012). Investigación turística: hallazgos y aportaciones	Capítulo de Libro	No		Si	Nacional
	Villalvazo L. V.M., P. Figueroa B., P.R.W. Gerritsen, G. Cruz S., L. Córdoba y R. Ramírez	Alternativas productivas y desarrollo rural endógeno en el occidente de México	Silva R., E., M. De C. Vergara T. y E. Rodríguez L. (2012). Casos exitosos en la construcción de sociedades sustentables. Xalapa: Universidad Veracruzana	Capítulo de Libro	No		Si	Nacional
	Gerritsen Peter	Diversity (still) at stake. A farmers perspective on biodiversity and conservation in Western Mexico	Arts, B.; S. Van Bommel, M. Ros-Tonen y G. Verschoor (2012) Forest People Interfaces. Understanding community forestry and biocultural diversity. Wageningen: Wageningen Academic Publishers	Capítulo de Libro	No	No	No	Nacional

INVESTIGACIÓN

Publicaciones como resultado de actividades de investigación, 2012								Cuadro 1.7
Entidad de la Red	Autor (es)	Nombre de la publicación	Editado por	Tipo*	Registro en SCI / SSCI	Participación de académicos externos	Participación de estudiantes	Arbitraje (nacional / internacional)
	García-Ruvalcaba Salvador, S. y Pérez Carrillo Gabriela	Programas municipales de separación de residuos para el reciclaje	Evodia Silva Rivera, María del Carmen Vergara Tenorio, Ernesto Rodríguez-Luna (coord.), Casos Exitosos en la Construcción de Sociedades Sustentables. Universidad Veracruzana	Capítulo de Libro	No	Si	Si	Nacional
	González-Gallegos, J. G., J. A. Vázquez-García, F. J. Santana M., R. Cuevas G. y L. Guzmán H.	<i>Salvia meera</i> , <i>S. rogersiana</i> , <i>S. santanae</i> and <i>S. concolor</i> var. <i>iltisii</i> (Lamiaceae), three new species and a variety from Jalisco, México	Revista Mexicana de Biodiversidad 83: 591-604	Artículo arbitrado	Si	Si	Si	Nacional
	Cuevas Guzmán Ramón, Santana Michel Francisco J. & Balcazar Medina Oscar	Agave manantlanicola (Agavaceae), a new species from western Mexico. Agave manantlanicola (Agavaceae) una especie nueva del occidente de México	Brittonia a Journal of Systematic Botany. Springer The New York Botanical Journal Press. 64:330-335	Artículo arbitrado	Si	No	Si	Internacional
	Gerritsen Peter	Productos regionales en la Costa Sur de Jalisco: una mirada al potencial endógeno regional existente	Sociedades Rurales, Producción y Medio Ambiente, Año 2012, Vol. 12, Núm. 23:17-41	Artículo arbitrado	No	No	Si	Nacional
	Torres-Rodríguez Esperanza, E., Lozano-García, S., Figueroa-Rangel, B. L., Ortega-Guerrero, B. y Vázquez-Castro, G.	Cambio ambiental y respuestas de la vegetación de los últimos 17,000 años en el centro de México: el registro del lago de Zirahuén	Revista Mexicana de Ciencias Geológicas. 29(3): 764-778	Artículo arbitrado	No	Si	Si	Nacional
	Olivera-Vargas, M. y Figueroa-Rangel, B. L.	Caracterización estructural de bosques montanos dominados por encino en el centro-occidente de México	Ecosistemas 21 (1-2): 74-84	Artículo arbitrado	No	Si	Si	Internacional

INVESTIGACIÓN

Publicaciones como resultado de actividades de investigación, 2012								Cuadro 1.7
Entidad de la Red	Autor (es)	Nombre de la publicación	Editado por	Tipo*	Registro en SCI / SSCI	Participación de académicos externos	Participación de estudiantes	Arbitraje (nacional / internacional)
	Cayuela, L., Galvez-Bravo, L., Albuquerque, F. S., Golicher, D. J., González-Espinosa, M., Ramírez-Marcial, N., Rey Benayas, J. M., Zahawi, R. A., Meave, J. A., Benito, B.M., Garibaldi, C., Chan, I., Pérez Pérez, R., Field, R., Balvanera, P., Castillo, M. A., Figueroa-Rangel, B.L., Griffith, D. M., Islebe, G. A., Kelly, D.L., Olvera-Vargas, M., Schnitzer, S. A., Velázquez, E., Williams-Linera, G., Brewer, S. W., Camacho-Cruz, A. <i>et al.</i>	La red internacional de inventarios forestales (BIOTREE-NET) en Mesoamérica: avances, retos y perspectivas futuras	Ecosistemas 21 (1-2): 126-135	Artículo arbitrado	No	Si	Si	Internacional
	Cayuela, L., Galvez-Bravo, L., Pérez Pérez, R., de Albuquerque, F.S., Golicher, D.J., Zahawi, Z., Ramírez-Marcial, N., Garibaldi, C., González-Espinosa, M., Bonet, F.J., Rey Benayas, J. M., Zamora, R., Balvanera, P., Brewer, S. W., Camacho-Cruz, A., Castillo, M.A., Coronado, I., de Jong, B., del Castillo, R., de la Cerda, I., Fernández, J., Field, R., Figueroa-Rangel, B.L., Fonseca, W. G., Galindo-Jalimes, L., Gillespie, T. W., González-Rivas, B., Gordon, J. E., Griffith, D. M., Hurtado, J., Islebe, G. A., Kelly, D. L., Linares, J., Letcher, S. G., Mangan, S., Meave, J. A., Méndez, E. V., Meza, V., Ochoa-Gaona, S., Olvera-Vargas, M., Ruiz-Gutiérrez, V., Kymberley, Snarr, A., Schnitzer, S. A., Tun Dzul, F., Velázquez, E., Viergever, K. M., White, D. A., Williams, J. N., Williams-Linera, G.	<i>The Tree Biodiversity Network (BIOTREE-NET): Prospects for biodiversity research and conservation in the Neotropics</i>	Dengler, J., Oldeland, J., Jansen, F., Chytrý, M., Ewald, J., Finckh, M., Glöckler, F., López-González, G., Peet, R.K., Schaminée, J. H. J. (2012) [Eds]: Vegetation databases for the 21st century. – Biodiversity & Ecology 4: 211–224	Artículo arbitrado	No	Si	Si	Internacional
	Huerta O. J. J., J. D. Ríos B., J. L. Oropeza M., M. R. Martínez M., R. D. Guevara G., C. Ramírez A., J. Velázquez M.	Efecto del sistema radical de cuatro cultivos en la erosión del suelo	Revista TERRA Latinoamericana. Julio - Septiembre 2012 • Vol 30 • Num. 3. pp. 271-78	Artículo arbitrado	No	Si	Si	Nacional

INVESTIGACIÓN

Publicaciones como resultado de actividades de investigación, 2012								Cuadro 1.7
Entidad de la Red	Autor (es)	Nombre de la publicación	Editado por	Tipo*	Registro en SCI / SSCI	Participación de académicos externos	Participación de estudiantes	Arbitraje (nacional / internacional)
	Velázquez Ruiz, Antonio, Luis Manuel Martínez R., and Fátima Maciel Carrillo González	Caracterización climática para la región de bahía de Banderas mediante el sistema de Koppen, modificado por García, y técnicas de sistemas de información. Investigaciones Geográficas	Boletín del Instituto de Geografía de la UNAM (203): 7-19	Artículo arbitrado	No	Si	Si	Nacional
	Olguín L. J. L., R. D. Guevara G., M. Ramírez R.	Efectos del Jova en el Municipio de Autlán de Navarro Jalisco, México: Un caso histórico	Revista Iberoamericana para la investigación y el desarrollo educativo	Artículo sin Arbitraje	No	Si	Si	Nacional
	Milazzo, M. L., M. N. B. Cajimat, H. E. Romo, J. G. Estrada-Franco, L. I. Iniguez-Dávalos, R. D. Bradley y C. F. Fulhorst	<i>Geographic distribution of Hantaviruses associated with Neotomine and Sigmodontine rodents, Mexico</i>	Emerg. Infect. Dis. 18(4): 571-576	Artículo arbitrado	Si	Si	Si	Internacional
	Lorenzo, C., S. T. Álvarez-Castañeda, E. Arellano, J. Arroyo-Cabral, J. Bolaños, M. Briones-Salas, F. A. ervantes, J. Chablé-Santos, L. Corral, M. Cortés, P. Cortés-Calva, M. de la Paz-Cuevas, C. Elzalde-Arellano, E. Escobedo-Cabrera, E. Espinoza, E. Estrella, J. P. Gallo-Reynoso, D. F. García-Mendoza, H. A. Garza-Torres, A. González Christen, F. X. González-Cózzati, R. M. González-Monroy, N. González-Ruiz, D. Guzmán, A. F. Guzmán, S. F. Hernández-Belancourt, Y. Hortelano-Moncada, L. I. Iniguez, A. Jiménez-Guzmán, Y. N. Kanlum, L. León-Parlagua, C. López-González, J. H. López-Soto, J. C. López-Vidal, N. Martín, J. Martínez-Vázquez, S. M. A. Mejenes-López, B. Morales-Vela, R. Muñoz-Martínez, J. A. Niño-Ramírez, A. Nuñez-Garduño, C. Pozo, J. Ramírez-Pulido, O. G. Retana, I. Ruan, C. I. Selem, J. Vargas y M. A. Zúñiga-Ramos.	Los mamíferos de México en las colecciones científicas de Norteamérica	Therya, 3(2):239-262	Artículo arbitrado	No	Si	Si	Internacional
	Francisco de Asís, Silva-Bátiz; G. González-Sanson; A. Nené; E. Godínez; M. del C. Gordo; A. Corgos; S. Hernández; J. A. Hinojosa; V. H. Galván y J. Rojo (2012)	Bases para el manejo y conservación de la laguna de Barra de Navidad, Jalisco	Editorial Página Seis. Libro electrónico	Libro	No	Si	Si	Nacional

INVESTIGACIÓN

Publicaciones como resultado de actividades de investigación, 2012								Cuadro 1.7
Entidad de la Red	Autor (es)	Nombre de la publicación	Editado por	Tipo*	Registro en SCI / SSCI	Participación de académicos externos	Participación de estudiantes	Arbitraje (nacional / internacional)
	Cabrera, Y.; C. Águilar; G. González-Sansón; K. A. Kidd; K.R. Munkittrick y R.A. Curry (2012)	<i>Increased mercury and body size and changes in trophic structure of <i>Gambusia puncticulata</i> (Poeciliidae) along Almendares river, Cuba</i>	<i>Arch Environ Contam Toxicol</i> 63:523-533	Artículo arbitrado	Si	Si	Si	Internacional
	Ruiz-Ramírez, S.; Lucano-Ramírez, G.; G. González-Sansón; J.A. Rojo-Vázquez y M. Arellano-Martínez (2012)	Biología reproductiva de <i>Anisotremus interruptus</i> (Perciformes: Haemulidae) en el Pacífico central mexicano	<i>Revista de Biología Tropical</i> 60(2): 709-720	Artículo arbitrado	Si	Si	Si	Internacional
	Lucano-Ramírez, G.; S. Ruíz-Ramírez, G. González-Sansón y B.P. Ceballos-Vázquez (2012)	Biología reproductiva del pargo <i>Lutjanus inermis</i> (Perciformes: Lutjanidae), en el Pacífico central mexicano	<i>Revista de Biología Tropical</i> 60(1): 393-403	Artículo arbitrado	Si	Si	Si	Internacional
	Ambriz-Arreola I., Gómez-Gutiérrez J., Franco-Gordo C., Lavaniegos BE., Godínez-Domínguez E. 2012.	<i>Influence of coastal upwelling-downwelling variability on tropical euphausiid abundance and community structure in the inshore Mexican central Pacific</i>	<i>Marine Ecology Progress Series</i> 451:119-136	Artículo arbitrado	Si	Si	Si	Internacional
	Gasca, R., Franco-Gordo, C., Godínez-Domínguez, E. & Suárez-Morales, E., (2012)	<i>Hyperiid, amphipod community in the Eastern Tropical Pacific before, during, and after El Niño 1997-1998</i>	<i>Marine Ecology Progress Series</i> , 455:123-139	Artículo arbitrado	Si	No	No	Internacional
	Gorrostieta-Hurtado E., Águilar-Ramírez m. B., Falcón-Alcántara A., Michel-Morfin E., Landa-Jaime V., y Heimer de la Coterae. P. 2012	Perfil cromatográfico y efecto del extracto del conducto venenoso de <i>Ductoconus princeps</i> en <i>Planorbella tenue</i>	Boletín de la Sociedad Internacional de Malacología Médica y Aplicada. No. 18	Artículo no arbitrado	No	Si	Si	Internacional
	Ortiz-Arellano M.A. Heimer E., y Michel-Morfin E. 2012.	Gasterópodos Marinos del suborden toxoglossa en las costas de Sinaloa	Boletín de la Sociedad Internacional de Malacología Médica y Aplicada. No. 18	Artículo no arbitrado	No	Si	Si	Internacional
	Landa-Jaime, V., Michel-Morfin, E. Arciniega, J., Vargasmachuca S., Saucedo M. Aceptada	Moluscos asociados al arrecife coralino de Tenacatita, Jalisco en el Pacífico Central Mexicano	<i>Revista Mexicana de Biodiversidad</i>	Artículo arbitrado	Si	No	Si	Nacional
	Saucedo-Lozano, M., Bernal Ornelas I. H., Espino Barr E., García-Boa, Cabral Solís E. G. and Puente Gómez M.	<i>Feeding Habits of the Green Jack (Caranx caballus Günther, 1868) on the Coast of Manzanillo, Colima, México</i>	<i>The Open Marine Biology Journal</i> , 2012, 6, 28-37	Artículo arbitrado	Si	No	Si	Internacional

INVESTIGACIÓN

Publicaciones como resultado de actividades de investigación, 2012								Cuadro 1.7
Entidad de la Red	Autor (es)	Nombre de la publicación	Editado por	Tipo*	Registro en SCI / SSCI	Participación de académicos externos	Participación de estudiantes	Arbitraje (nacional / internacional)
	Gasca, R., Franco-Gordo, C., Godínez-Domínguez, E. & Suárez-Morales, E.,	<i>Hyperiid, amphipod community in the Eastern Tropical Pacific before, during, and after El Niño 1997-1998</i>	Marine Ecology Progress Series, 455:123-139	Artículo arbitrado	Si	Si	Si	Internacional
	Dr. Antonio Corgos López-Prado	La pesquería artesanal en la costa de Jalisco: su importancia	Memorias en extenso del V Encuentro Nacional y II internacional sobre Estudios Sociales y Región. CUCiénaga. Universidad de Guadalajara	Capítulo de libro	No	Si	Si	Nacional
	Hernández-Vázquez, S., Sergio Serrano, Xóchitl A. Hernández y María Isabel Robles.	Variación temporal y espacial de aves playeras en la laguna Barra de Navidad, Jalisco, en tres temporadas no reproductivas	Revista Biología Tropical 60(3)1217-1326	Artículo arbitrado	Si	No	Si	Internacional
	Godínez-Siordia D.E.; Chávez-Sánchez M.C. Gómez-Jiménez S	<i>Epicontinental aquaculture of the Pacific white shrimp Litopenaeus vannamei (Boone, 1931)</i>	Tropical and subtropical agroecosystems 14:55-66	Artículo arbitrado	Si	No	Si	Internacional
	Godínez-Siordia D.E.; González-Ochoa O; Hernández-Díaz A.; García-Triana A; Gamboa-Delgado J.; Arce-Ibarra J.G. y Godínez-Siordia E.M.	Principales patógenos virales de camarón en América y su relación con ambientes de baja salinidad	Aceptado por revista RA XIMHAI .Vol. 8, No. 3 / septiembre – diciembre 2012	Artículo arbitrado	Si	No	Si	Internacional
	Hernández-Vázquez, S., Ricardo Rodríguez-Estrella, Francisco Ramírez-Ortega, Juan Loera and Manuel Ortega.	<i>Recent increase of the distribution of the Snail Kite (Rostrhamus sociabilis) along the Central Pacific coast of México</i>	Revista Mexicana de Biodiversidad. Aceptado	Artículo arbitrado	Si	No	Si	Internacional
	Flores-Vargas, R., María del Carmen Navarro-Rodríguez, Judith Arciniega-Flores, Daniel Enrique Godínez-Siordia, José Ángel Hinojosa, José Mariscal-Romero, Luis Fernando González-Guevara	Fluctuaciones temporales en la composición y abundancia del zooplancton y parámetros ambientales en la laguna costera Barra de Navidad, México	Revista Universidad y Ciencia Tabasco. Aceptado	Artículo arbitrado	No	No	Si	Nacional
	Dr. José Mariscal Romero y J. Feliciano Hernández-Cruz	Recursos naturales y usos de la Laguna Barra de Navidad	Editorial Académica Española	Libro	No	No	Si	Internacional

INVESTIGACIÓN

Publicaciones como resultado de actividades de investigación, 2012								Cuadro 1.7
Entidad de la Red	Autor (es)	Nombre de la publicación	Editado por	Tipo*	Registro en SCI / SSCI	Participación de académicos externos	Participación de estudiantes	Arbitraje (nacional / internacional)
	Guerrero Aranda, M. Verónica, Medina García Jesús D.	Cambio de rol social a partir del turismo comunitario en las mujeres Indígenas de Cuzalapa. Jal. Grupo Color de la Tierra	Turismo Rural en México. Col de Postgraduados Puebla. AMIC.	Capítulo de libro	No	No	Si	Nacional
	Guerrero Aranda, M. Verónica, Medina García Jesús D.	Turismo comunitario caso grupo Color de la Tierra, Cuzalapa, Jal.	Turismo, Desarrollo y Región. Ed. Prometeo.	Capítulo de libro	No	No	Si	Nacional
	Alfredo Luna Soto, César Sedano de la Rosa, Jorge A. Pelayo López, Juan R. Gutiérrez Cardona	Diseño y evaluación de una estufa termo a base de materiales térmicos	Congreso LACCEI	Memoria	No	No	Si	Internacional
	César Sedano de la Rosa, Jorge Arturo Pelayo López, Alfredo Luna soto, Daniel Edén Ramírez Arreola, Donato Vallín González, José García Suárez	Diseño de la carrera Ingeniero arquitecto en ecotecnologías para el Centro Universitario de la Costa Sur Universidad de Guadalajara	Congreso LACCEI	Memoria	No	No	Si	Internacional
	Jorge A. Pelayo López, César Sedano de la Rosa, Alfredo Luna Soto	Estrategias para reducir el consumo de energía eléctrica del Centro Universitario de la Costa Sur de la Universidad de Guadalajara	Congreso LACCEI	Memoria	No	No	Si	Internacional
	Ma. Piedad Pelayo Landázuri, Teresa sandoval Madrigal, Donato Vallín González	Acreditación internacional de planes de estudio en América Latina caso modelo SIEVAS	Congreso internacional de acreditación y certificación de planes e instituciones de educación superior 2012 en Pto. Vallarta, Guadalajara y Buenos Aires Argentina	Memoria	No	No	Si	Internacional
	Ma. Piedad Pelayo Landázuri, Donato Vallín González, Juan Ricardo Gutiérrez Cardona, Evangelina Jasso Romero	Experiencias de aprendizaje del curso de formación de evaluadores internos del organismo de acreditación internacional de programas educativos a nivel superior organismo GRANA-ISTEC: caso UTPL	XX Encuentro internacional de educación a distancia	Memoria	No	No	Si	Internacional
	Arturo Moreno Hernández (Coautor)	Alianzas estratégicas para la producción y comercialización de hortalizas en la costa sur de Jalisco	1er Congreso Internacional y 3er Congreso Nacional de investigación en Ciencias Básicas y Agronómicas	Memorias en extenso	No	No	Si	Nacional

INVESTIGACIÓN

Publicaciones como resultado de actividades de investigación, 2012								Cuadro 1.7
Entidad de la Red	Autor (es)	Nombre de la publicación	Editado por	Tipo*	Registro en SCI / SSCI	Participación de académicos externos	Participación de estudiantes	Arbitraje (nacional / internacional)
	José Octavio Macías Macías	La importancia de las abejas en la polinización del cultivo del aguacate	Memorias 1er Congreso Aguacatero Jalisco 2012. Cd. Guzmán, Jalisco, México. 21 y 22 de Septiembre del 2012	Memoria	No	No	Si	Nacional
	José Octavio Macías Macías	Observaciones preliminares del pecoreo de Scaptotrigona hellwegerii (Hymenoptera: Meliponini) en flores de Aguacate (Persea americana).	Memorias IV Coloquio Internacional de Investigación para estudiantes universitarios. 13 de Diciembre. Centro Universitario del Sur. Universidad de Guadalajara. Cd. Guzmán, Jalisco, México	Memoria	No	No	Si	Internacional
	Francisco Javier Cárdenas Flores (Coautor)	Instalación de software para la unidad de control PLC SIEMENS	Editorial Umbral	Libro	No	No	No	Nacional
	Eva Judith Hueso Guerrero	Producción y purificación de biodiesel a partir de aceite de desecho de la industria alimentaria/Etanol de melazas de caña	Memorias del XXIII Encuentro Nacional y II Congreso Internacional AMIDIQ. San José de los Cabos, BCS. México	Memoria	No	No	Si	Internacional
	Eva Judith Hueso Guerrero, Jalil Fallad Chávez, Cándido Enrique Guerra Medina, José Luis Sepúlveda Torres, Araceli de Jesús Arellano Panduro	Búsqueda de nemátodos entomopatógenos nativos en huertas de jitomate (Lycopersicon esculentum Mill)	Microorganismos y su importancia biotecnológica y ecológica. Vol. Zona Centro Edit. SUNARGEM-SAGARPA	Capítulo de libro	No	No	Si	Nacional
	Felipe de Jesús Becerra Guzmán, Georgina Torres Rodríguez	La organización formal como eje para el desarrollo de la apicultura de Jalisco	Memorias del 4to. Congreso cubano de apicultura y 3er. Encuentro Latinoamericano de Apicultores. La Habana, Cuba	Memoria en CD-ROM	No	No	No	Internacional
	Felipe de Jesús Becerra Guzmán, Georgina Torres Rodríguez	Dinámica poblacional del ácaro varroa destructor en colonias de abejas manejadas en el Estado de Jalisco, México	Memorias del 4to. Congreso cubano de apicultura y 3er. Encuentro Latinoamericano de Apicultores. La Habana, Cuba	Memoria en CD-ROM	No	No	No	Internacional
	Felipe de Jesús Becerra Guzmán, Georgina Torres Rodríguez	La organización formal como eje para el desarrollo de la apicultura del país (caso Estado de Jalisco)	Memorias del XXVI Seminario Americano de Apicultura. Tepic, Nayarit	Memoria en CD-ROM	No	No	No	Nacional

INVESTIGACIÓN

Publicaciones como resultado de actividades de investigación, 2012								Cuadro 1.7
Entidad de la Red	Autor (es)	Nombre de la publicación	Editado por	Tipo*	Registro en SCI / SSCI	Participación de académicos externos	Participación de estudiantes	Arbitraje (nacional / internacional)
	Felipe de Jesús Becerra Guzmán, Georgina Torres Rodríguez	Dinámica poblacional del ácaro varroa destructor en colonias de abejas manejadas en el Estado de Jalisco, México	Memorias del XXVI Seminario Americano de Apicultura. Tepic, Nayarit	Memoria en CD-ROM	No	No	No	Nacional
	José Luis Sepúlveda Torres, José de Jesús Sandoval Legaspi, Julián García Llamas, Araceli de Jesús Arellano Panduro, Pedro Puente Ovalle	Determinación del número de hojas, su orientación y la densidad de árboles de aguacate "Hass" en Autlán de Navarro, Jalisco	Memorias del XXXVII Congreso Nacional de la Ciencia del Suelo. Zacatecas, Zac.	Memoria	No	No	Si	Nacional
	María Teresa Sandoval Madrigal, Antonio Talavera Villarreal, Ma. Piedad Pelayo Landázuri, Rubén Darío Guevara Gutiérrez y José Luis Olguín López	El manejo integrado de plagas: Una herramienta ecológica para la producción de hortalizas	Editorial Académica Española	Libro	No	No	Si	Internacional
	Jalil Fallad Chávez	<i>Psychological and cultural foundations towards technophilia and technophobia</i>	Memorias del Tenth LACCEI Latin American and Caribbean Conference for Engineering and Technology (LACCEI'2012), July 23-27, 2012, Panamá City, Panamá	Memoria	No	No	No	Internacional
	Alfredo Tomás Ortega Ojeda, Alfredo Castañeda Palomera, César Amador Díaz Pelayo, Claudia Leticia Preciado Ortiz, Cristina Zepeda Ibarra, Roberto González Monroy, María del Rosario De la Torre Cruz y Yesenia Aréchiga Guzmán	El seguimiento de egresados como instrumento de mejora de la calidad en los programas educativos: el caso del Centro Universitario de la Costa Sur	Editorial Universidad de Guadalajara	Libro	No	No	Si	Nacional
	Enrique Flores Terríquez, Laura Georgina Fong Gollaz, Cristina González Jiménez	El Concubinato en México	Editorial Universidad de Guadalajara	Libro	No	No	Si	Nacional
	Cih Dzul Imelda Rosana, Gutiérrez Casillas Alejandra, Arias Uribe Miriam y Moreno Hernández Arturo	Diagnóstico de la unión de sociedades de producción rural: agrícola unidas de la sierra costa de Jalisco	Unión de Sociedades de Producción Rural	Reporte técnico	No	Si	Si	Nacional

INVESTIGACIÓN

Publicaciones como resultado de actividades de investigación, 2012								Cuadro 1.7
Entidad de la Red	Autor (es)	Nombre de la publicación	Editado por	Tipo*	Registro en SCI / SSCI	Participación de académicos externos	Participación de estudiantes	Arbitraje (nacional / internacional)
	García López Héctor, Díaz Pelayo César Amador y Cih Dzul Imelda Rosana	Calidad Educativa, un avance significativo en el cumplimiento de la calidad en la actividad del CUCSUR	Memorias del 8vo. Congreso Internacional de Educación Superior en la Habana, Cuba	Memorias en extenso	No	Si	Si	Internacional
	Cih Dzul Imelda Rosana, Gutiérrez Casillas Alejandra, Arias Uribe Miriam y Moreno Hernández Arturo	Alianzas estratégicas para la producción y comercialización de hortalizas en la costa sur de Jalisco	Memorias del Congreso de Investigación de Ciencias Básicas y Agronómicas, Universidad Autónoma Chapingo	Memorias en extenso	No	Si	Si	Nacional
	César Amador Díaz Pelayo y Judith Cavazos Arroyo	Aplicaciones marketing: Un enfoque desde casos mexicanos	Editorial Universitaria	Libro	No	Si	Si	Nacional
	Dr. Oscar Guzmán Vargas, Dra. María del Rosario Pelayo Cobián	El papel de las universidades ante los desastres naturales y los problemas de alimentación y agua	Congreso Universidad, Celebrado en la Habana Cuba del 14 al 17 de febrero del 2012	Memoria	No			Internacional
	Dr. Oscar Guzmán Vargas	El posgrado de calidad y su presupuesto basado en beneficios económicos	Global Conference on Business & Finance (GCBF) Las Vegas, Nevada del 03 al 07 de Enero del 2013	Memoria	No	No	No	Internacional
	Mtro. Juan Ramiro Flores Hermosillo, Mtro. Francisco Javier Díaz Morales	Los impactos económicos ambientales antropogénicos de fenómenos naturales y medidas para su prevención	Tercer seminario internacional sobre la cuenca del río Santiago	Capítulo de Libro	No	No	No	Nacional
	César Amador Díaz Pelayo, Roberto González Monroy y Claudia Leticia Preciado Ortíz	Enfoque estratégico en el estudio de las MiPYMES: percepciones y actitudes de compra por el impacto de la mercadotecnia digital en la región costa sur de Jalisco, blended marketing una forma de mezclar viejos y nuevos formatos de la mercadotecnia para microempresas	Retos y perspectivas de la micro, pequeña y mediana empresa ante la crisis económica. Ed. Universitaria	Capítulo de Libro	No	No	Si	Nacional
	Roberto Joya Arreola, Ana Fernández Andrés	Una norma normativa de control interno para las PYMES ¿Cómo elaborarla?	Revista: memoria XII conferencia internacional de ciencias económicas y empresariales	Memoria en extenso	No	Si	Si	Internacional
	Roberto Joya Arreola	El control interno y la normatividad	Revista: Diagnóstico fácil empresarial	Artículo arbitrado	No	No	No	Nacional
	Roberto Joya Arreola	Control interno para las PYMES, paso por paso	Revista: Veritas del instituto mexicano de contadores publicos de México	Artículo arbitrado	No	No	No	Nacional

INVESTIGACIÓN

Publicaciones como resultado de actividades de investigación, 2012								Cuadro 1.7
Entidad de la Red	Autor (es)	Nombre de la publicación	Editado por	Tipo*	Registro en SCI / SSCI	Participación de académicos externos	Participación de estudiantes	Arbitraje (nacional / internacional)
	Roberto Joya Arreola	Una propuesta normativa de control interno para las PYMES Mexicanas	Revista: Cofin Habana	Artículo arbitrado	No	No	No	Internacional
	Ortiz Paniagua María de la Luz	La problemática medioambiental en México y el desarrollo de la contabilidad financiera asociada a recursos ambientales	Revista: Universidad de Camaguey	Memoria en extenso	No	No	No	Internacional
	Gómez González Martha Sheila, Reyes Rodríguez Mónica Araceli	La contabilidad medioambiental y los impuestos ambientales aplicados a las PYMES: caso empresas agrícolas del valle de Autlán	Revista: Global conference on business and finance proceedings. USA	Memoria en extenso	No	No	No	Internacional
	Cobián Velasco Sandra, Pelayo Velázquez Marcela de Guadalupe, Arias Uribe Myriam	Retos y perspectivas de la micro, pequeña y mediana empresa ante la crisis económica	Revista universitaria	Capítulo de Libro	No	No	No	Nacional
	Gámez Adame Luis Carlos, Salazar Michel Ana Lilia	Las sociedades cooperativas de ahorro y préstamo: análisis jurídico-fiscal	Revista: PAF-prontuario actualización fiscal	Artículo sin arbitraje	No	No	No	Nacional
	Gámez Adame Luis Carlos	Consideraciones acerca del tratamiento del capital social en las entidades de ahorro y crédito popular (cooperativas) sobre la base de la normativa contable internacional	Revista: Universidad de Camaguey, Cuba	Memoria en extenso	No	No	No	Internacional
	Pelayo Velázquez Marcela de Gpe, Cobián Velasco Sandra, Arias Uribe Myriam	Financiamiento y desempeño de las micro y pequeñas empresas en la costa sur de Jalisco	Editorial Universitaria	Capítulo de Libro	No	No	No	Nacional
	Pelayo Velázquez Marcela de Guadalupe, Michel Vázquez Gracia Patricia, Arias Uribe Myriam	Prácticas de divulgación de información en internet por empresas latinoamericanas	V encuentro nacional y II internacional de estudios sociales y regionales	Memoria en extenso	No	No	No	Internacional
	Pelayo Velázquez Marcela de Guadalupe, Beatriz Fernández	Factores que inciden en la divulgación de información financiera en las empresas latinoamericanas	Encuentro de cuerpos académicos	Memoria en extenso	No	No	No	Nacional
	Arias Uribe Myriam, Beatriz Cuéllar Fernández, Yolanda Fuertes Callen	Impacto de la divulgación de información financiera en internet, de las empresas en america latina	Revista: Global conference	Memoria en extenso	No	No	No	Internacional
	Arias Uribe Myriam, Héctor Cuéllar Hernández	Retos y perspectivas de la micro, pequeña y mediana empresa ante la crisis	Editorial Universitaria	Libro	No	No	No	Nacional

INVESTIGACIÓN

Publicaciones como resultado de actividades de investigación, 2012								Cuadro 1.7
Entidad de la Red	Autor (es)	Nombre de la publicación	Editado por	Tipo*	Registro en SCI / SSCI	Participación de académicos externos	Participación de estudiantes	Arbitraje (nacional / internacional)
	Arias Uribe Myriam, Pelayo Velázquez Marcela de Guadalupe, Sandra Cobián Velasco	Financiamiento y desempeño de las micro y pequeñas empresas en la costa sur de Jalisco	Editorial Universitaria	Capítulo de Libro	No	No	No	Nacional
	Arias Uribe Myriam, Pelayo Velázquez Marcela de Guadalupe, Michel Vázquez Gracia Patricia	Prácticas de divulgación de información en internet por empresas latinoamericanas	Cuciéneiga	Memoria en extenso	No	No	No	Nacional
	Arias Uribe Myriam, Pelayo Velázquez Marcela de Guadalupe, Fernández Beatriz, Fuertes Yolanda	Factores que inciden en la divulgación de información financiera en las empresas latinoamericanas	Encuentro de cuerpos académicos	Memoria en extenso	No	No	No	Nacional
	Arias Uribe Myriam, Pelayo Velázquez Marcela de Guadalupe, Fernández Beatriz, Fuertes Yolanda	Impacto de la divulgación de información financiera en internet, de las empresas en America Latina	Global Conference	Memoria en extenso	No	No	No	Internacional
	Kuri Cano Ma. Elizabeth, Gutiérrez Lugo Fausto, Flores Hermsillo Juan Ramiro, Melendez Rodríguez Miguel	Gestión estratégica empresarial para el cambio organizacional	Editorial Amape	Libro	No	No	Si	Nacional
	Arias Uribe Myriam, Cih Dzul Imelda Roxana, Gutiérrez Casillas Alejandra, Moreno Hernández Arturo	Alianzas estratégicas para la producción y la comercialización de hortalizas en la costa sur de Jalisco	1er. Congreso internacional y 3er congreso nacional de investigación en ciencias básicas agronómicas	Memoria en extenso	No	No	Si	Internacional
CULAGOS	Ramírez Navarro, María Fernanda	Análisis Histórico de la Planeación en América Latina	Eumed.net	Revista Indexada	ISSN: 1696-8352	Si	No	Internacional
	Ramírez Navarro, María Fernanda	Antecedentes de la Legislación sobre Planeación en México	Eumed.net	Revista Indexada	ISSN: 1696-8352	Si	No	Internacional
	Ramírez Navarro, María Fernanda	Caracterización de la Planeación en México	Eumed.net	Revista Indexada	ISSN: 1696-8352	Si	No	Internacional
	Ramírez Navarro, María Fernanda	La Planificación y el Derecho Constitucional	Eumed.net	Revista Indexada	ISSN: 1988-7833	Si	No	Internacional
	Ramírez Navarro, María Fernanda et al.	8° Congreso Internacional Virtual "Pobreza, Desigualdad y Convergencia"	Eumed.net	Revista Indexada	ISBN-13:978-84-695-0531-1	Si	No	Internacional
	Gómez Velázquez, Gerardo J.	Actas Oficiales, 7° Congreso Internacional sobre Educación, Cultura y Desarrollo	Eumed.net	Capítulo de libro	ISBN-13: 978-84-693-5675-3.	No	No	Internacional
	Gómez Velázquez, Gerardo J.	Tratamiento Fiscal de las Asociaciones en Participación"	Eumed.net	Capítulo de libro	ISBN-13: 978-84-694-1401-9	No	No	Internacional
	Sánchez Ortiz, Alfredo	Reformas Legales en China: Una explicación Económico-Jurídica	Grupo Académico Eumed.net	Artículo	ISSN:1887-3197	No	No	Internacional

INVESTIGACIÓN

Publicaciones como resultado de actividades de investigación, 2012								Cuadro 1.7
Entidad de la Red	Autor (es)	Nombre de la publicación	Editado por	Tipo*	Registro en SCI / SSCI	Participación de académicos externos	Participación de estudiantes	Arbitraje (nacional / internacional)
	Sánchez Ortíz, Alfredo; Gómez Velázquez, Gerardo J. y Ramírez Navarro, María Fernanda	Evaluar contextos para entender el proceso de aprendizaje.	Grupo Académico Eumed.net	Libro	13:978-84-694-8764-8	No	No	Internacional
	Gómez Velázquez, Gerardo J; Ramírez Navarro, María Fernanda y Sánchez Ortiz, Alfredo	Importancia de la evaluación en los estudiantes de Derecho	Grupo Académico Eumed.net	Memoria	1989-4155	No	No	Internacional
	Casillas Rodríguez, Fco. Javier; Muñoz Maciel, Jesús; Mora Gonzales, Miguel; Gomez Rosas, Gilberto; Peña Lecona, Fco. Gerardo y Villafañá Rauda, Edgar	<i>Deformation estimation in solar cells using a single fringe speckle interferogram</i>	Sociedad Mexicana de Materiales, A.C.	Memoria	n.d.	Si	No	Internacional
	Jesús Castañeda Contreras, V.F. Marañón Ruiz, R. Chiu Zárate, H. Pérez Ladron de Guevara, R. Rodríguez, y C. Michel Urbe.	<i>Photocatalytic activity of erbium-doped TiO2 nanoparticles immobilized in macro-porous silica films</i>	ELSEVIER	Artículo con Arbitraje		Si	No	Internacional
	Castañeda Hernández, Carlos Eduardo y Esquivel, Pedro	<i>Decentralized neural identifier and control for nonlinear systems based on extended Kalman filter</i>	ELSEVIER Neural Networks	Artículo con Arbitraje	ISSN: 0893-6080. doi: 10.1016/j.neunet.2012.03.005	Si	No	Internacional
	Carlos Eduardo Castañeda Hernández, A. Loukianov, E. Sánchez & B. Castillo Toledo.	<i>Real-time torque control using discrete time recurrent high-order neural networks</i>	SPRINGER Neural Computing & Applications	Artículo con Arbitraje	ISSN: 0941-0643. doi: 10.1007/s00521-012-0890-9	Si	No	Internacional
	Carlos Eduardo Castañeda, Alexander G. Loukianov, Edgar N. Sánchez, & Bernardino Castillo Toledo.	<i>Discrete time neural sliding-mode block control for a DC Motor with controlled flux</i>	IEEE Transactions on Industrial Electronics	Artículo con Arbitraje	ISSN: 0278-0046. doi: 10.1109/TIE.2011.2161246	Si	No	Internacional
	Francisco Jurado, Leónardo E. Herrera. Carlos Eduardo Castañeda Hernández	<i>Stochastic control of a quadrotor</i>	IEEE Computer Society	Artículo con Arbitraje	ISBN: 978-0-7695-4878-4/12. doi: 10.1109/CERMA.2012.52	Si	No	Internacional

INVESTIGACIÓN

Publicaciones como resultado de actividades de investigación, 2012								Cuadro 1.7
Entidad de la Red	Autor (es)	Nombre de la publicación	Editado por	Tipo*	Registro en SCI / SSCI	Participación de académicos externos	Participación de estudiantes	Arbitraje (nacional / internacional)
	Carlos Eduardo Castañeda, Fidencio C. Hermosillo, J. Ricardo Sevilla-Escoboza, G. Huerta-Cuéllar, P. Esquivel y Francisco Jurado.	<i>Neural identification and control for a sub-actuated system</i>	Red Peruana de Control y Automatización	Memoria	ISBN: 978-612-4057-69-4	Si	Si	Internacional
	Alvarez Rodríguez S., Castañeda Hernández Carlos Eduardo & Jurado F.	<i>Neural Identification and control using high order sliding modes</i>	Red Peruana de Control y Automatización	Memoria	ISBN: 978-612-4057-69-4	Si	No	Internacional
	Castañeda Hernández, Carlos Eduardo y Huerta Cuéllar, Guillermo	Implementación de algoritmos de entrenamiento de redes neuronales artificiales basados en FPGA	Foro Consultivo Científico y Tecnológico, A. C.	Artículo sin arbitraje	n.d.	No	Si	Nacional
	Castañeda Hernández, Carlos Eduardo y Huerta Cuéllar, Guillermo	Diseño e implementación de un prototipo de un sistema de generación de energía eléctrica basado en celdas fotovoltaicas	Foro Consultivo Científico y Tecnológico, A. C.	Artículo sin arbitraje	n.d.	No	Si	Nacional
	J. Cruz Mandajano, E. Villafaña Rauda, C.A.León Patiño & G. Rodríguez Ortiz.	Estudio Fotodermico del Composito AM60B/AIN.	Foro de Ingeniería e Investigación de Materiales	Memorias de Congreso	n.d.	Si	No	Nacional
	Jose Luis González Solis.	<i>Raman Spectroscopy: A Test Novel Technique For Quality Control in teh Acetylsalicylic Acid.</i>	International Journal of Optic and Applications	Artículo con Arbitraje	n.d.	No	No	Internacional
	Jose Luis González Solis.	Diferenciación de acido acetilsalicílico utilizando la técnica de espectroscopia Raman y el análisis de componentes principales	Acta Universitaria, Universidad de Guanajuato	Artículo con Arbitraje	n.d.	No	No	Nacional
	Hector A. Juárez y Evgeny Kurmyshev.	<i>What is a leader of opinion formation in bounded confidence models?</i>	Elsevier Editorial System™ for Physica a Manuscript Draft	Artículo con Arbitraje	ISSN: 0378-4371	No	No	Internacional
	Miguel Mora-González, Roger Chiu-Zárate, Jesús Muñoz-Maciel, Francisco G. Peña-Lecona, Héctor Pérez Ladrón de Guevara, Francisco J. Casillas	<i>Comparison between quasi-sinusoidal and quasi-triangular profiles for diffraction gratings printed on acetates</i>	Proc. SPIE 8287, 82870C (2011)	Memorias de Congreso	doi:10.1117/12.911114	SI	SI	Internacional
	Juárez López, Hector A.	"Modelos de dinámica de opinión de confianza acotada en redes sociales"	Astra Ediciones	Capitulo de Libro	n.d.		Si	Nacional

INVESTIGACIÓN

Publicaciones como resultado de actividades de investigación, 2012								Cuadro 1.7
Entidad de la Red	Autor (es)	Nombre de la publicación	Editado por	Tipo*	Registro en SCI / SSCI	Participación de académicos externos	Participación de estudiantes	Arbitraje (nacional / internacional)
	Villafaña Rauda, Edgar	Estudio fotoacústico del compuesto de matriz metálica Mg-AZ91E/AIN	7o foro de ingeniería e Investigación en materiales, morelia, Mich.	Memorias de Congreso	n.d.	Si	Si	Nacional
	Villafaña Rauda, Edgar	<i>A System for the study of the sound phenomena in alloy samples of FE2MO</i>	ICO-22 is the 22nd General Congress of the International Commission for Optics (ICO), Puebla, Puebla.	Memorias de Congreso	n.d.	SI	SI	Internacional
	Villafaña Rauda, Edgar	<i>Study of thermal properties of metallic samples AZ91E/ALN</i>	Proceeding of SPIE	Memorias de Congreso	n.d.	SI	SI	Internacional
	Jurado, Francisco; Flores, V., María A.; Santibañez, M. A. Llama and Castañeda, Carlos E.	<i>Continuous-Time Neural Identification for a 2 DOF Vertical Robot Manipulator</i>	2011 Electronics, Robotics and Automotive Mechanics Conference (CERMA 2011)	Memorias de Congreso	ISBN: 978-1-4577-1879-3 pp: 77- 82	Si	Si	Internacional
	Francisco Jurado, María A. Flores, V. Santibañez, M. A. Llama, Carlos E. Castañeda	<i>Continuous-Time Neural Identification for a 2 DOF Vertical Robot Manipulator</i>	2011 Electronics, Robotics and Automotive Mechanics Conference (CERMA 2011)	Memorias de Congreso	ISBN: 978-1-4577-1879-3 pp: 77- 82	Si	Si	Internacional
	López Reyes, Luis Javier y Kurmyshev, Evguenii	"Oscilaciones de un alambre sujeto a calentamiento armónico: un modelo semi-heurístico"	Astra Ediciones	Capítulo de Libro	n.d.	No	No	Nacional
	Perez Ladron de Guevara, Hector	<i>Pacific Rim Meeting on Electrochemical and Solid State Science</i>	(PRIME 2012) Pacific Rim Meeting	Artículo sin Arbitraje	n.d.	No	No	Internacional
	Perez Ladron de Guevara Hector, J. Castañeda-Contreras, V.F. Marañon-Ruiz a, R. Chiu-Zárate a, H. R. Rodríguez a, C. Michel-Uribe	<i>Materials Research Bulletin</i>	Elsevier Editorial	Capítulo de Libro	n.d.	No	No	Internacional
	Carlos E. Castañeda, Fidencio C. Hermosillo, P. Esquivel and Francisco Jurado	<i>Real-Time control based on high order neural networks using stochastic estimation</i>	X Congreso Brasileiro de Inteligencia Computacional (CBIC'2011)	Memorias de Congreso	n.d.	Si	Si	Internacional
	Carlos E. Castañeda, Néstor F. Huerta, R. J. Reátegui, R. Sevilla Escoboza, J. H. García López, G. Huerta y D. López Mancilla	Control no lineal por bloques y modos deslizantes de una junta flexible	2do coloqui de Investigación y Tecnología y 1er Coloqui estatal de Investigación y Tecnología	Memorias de Congreso	ISBN pendiente. ND	No	Si	Nacional
	Chiu Zárate R, Marañon Ruiz VF.	Elaboración de películas de bajo costo como potenciales filtros de Zernike*	11 Seminario de Investigacion UAA	Memorias de Congreso	ND	Si	Si	Nacional

INVESTIGACIÓN

Publicaciones como resultado de actividades de investigación, 2012								Cuadro 1.7
Entidad de la Red	Autor (es)	Nombre de la publicación	Editado por	Tipo*	Registro en SCI / SSCI	Participación de académicos externos	Participación de estudiantes	Arbitraje (nacional / internacional)
	A. Gallegos, J.L. Lucio, G. Moreno, M. Napsuciale	<i>Pion charge asymmetries in $e^+ e^- \rightarrow \pi^+ \pi^- \gamma$.</i>	American Institute of physics, XII Mexican Workshop on particles and fields	Memorias de Congreso	AIP Conf.Proc. 1361 (2011) 187-191, ISBN 978-0-7354-0919-4, doi:10.1063/1.3622698	Si	No	Internacional
	Gustavo Rodríguez-Zavala, Gregorio Guzmán-Ramírez, Francisco José Tenorio, Jaime, Roberto Flores-Moreno	<i>Auxiliary Density Perturbation Theory for Restricted Open-Shell Systems</i>	J. Mex. Chem. Soc. 2012.	Artículo con Arbitraje	ISSN 1870-249X	Si	No	Nacional
	Francisco J. Tenorio, Roberto Sato-Berru, Jos e M. Saniger, and Ana Martinez.	<i>Is the Donor–Acceptor Electronegativity a Good Indicator for the Surface Enhanced Raman Scattering (SERS)?</i>	International Journal of Quantum Chemistry	Artículo con Arbitraje	ISSN 1097-461X	Si	No	Internacional
	R. Jaimes Reategui, A.N. Pisarchik, R. Sevilla Escoboza, V.B. Kazantsev, J. H. García López, G. Huerta Cuellas, D. López Mancilla y C. E. Castañeda Hernández	<i>Nonlinear optical synapse</i>	Dynamics Days Europe 2011	Memorias de Congreso	n.d.	Si	Si	Internacional
	R. Sevilla Escoboza, G. Huerta Cuellas, R. Jaimes Reategui, A.N. Pisarchik, J. H. García López, D. López Mancilla y C. E. Castañeda Hernández	<i>Control of attractor preference by low-pass filtered noise in a multistable fiber laser</i>	Dynamics Days Europe 2011	Memorias de Congreso	n.d.	Si	Si	Internacional
	A.N. Pisarchik, R. Jaimes Reategui, R. Sevilla Escoboza,	<i>Control of attractor preference by low-pass filtered noise in a multistable fiber laser</i>	Dynamics Days Europe 2011	Memorias de Congreso	n.d.	Si	Si	Internacional
	A. N. Pisarchik, R. Jaimes Reategui, R. Sevilla Escoboza, G. Huerta Cuéllar	<i>Multistate intermittency and extreme pulses in a fiber laser.</i>	"Physical Review E"	Artículo Con Arbitraje	issn: 1539-3755/2012/86(5)/056219(10)	Si	Si	Internacional
	V.J. Pinto Robledo, G. López, Y. M. Espinosaa, A.N. Pisarchika, R. Jaimes Reateguib, V. Aboitesa	<i>Experimental study of the dynamics of a diode-pumped Nd:YVO4 laser under periodic modulation of losses</i>	Revista Mexicana de Fisica	Artículo con Arbitraje	ISSN 0035-001X	Si	No	Nacional
	A.N. Pisarchik, R. Jaimes-Reategui, J.R. Sevilla-Escoboza, F.R. Ruíz-Oliveras, J.H. García-López	<i>Two-channel optoelectronic chaotic communication system</i>	The Franklin Institute	Artículo con Arbitraje	ISSN 3194–3202, doi:10.1016/j.jfranklin.2012.10.005	Si	Si	Internacional

INVESTIGACIÓN

Publicaciones como resultado de actividades de investigación, 2012								Cuadro 1.7
Entidad de la Red	Autor (es)	Nombre de la publicación	Editado por	Tipo*	Registro en SCI / SSCI	Participación de académicos externos	Participación de estudiantes	Arbitraje (nacional / internacional)
	María Isabel Pérez Vega y César Soria Fregozo.	Efectos del flúor sobre el Sistema Nervioso Central: Aspectos Cognitivos y Morfológicos	Universidad de Guadalajara. Jalisco en el mundo contemporáneo. Aportaciones para una enciclopedia de la época tomo III ciencias	capítulo de libro	n.d.	No	No	Nacional
	Soria Fregozo, César; Martínez Rodríguez, Ramsés Jhosymar; Pérez Vega María Isabel y Feria Velasco, Alfredo.	Mecanismos moleculares de la morfogénesis de las espinas dendríticas.	Universidad de Guadalajara. Jalisco en el mundo contemporáneo. Aportaciones para una enciclopedia de la época tomo III ciencias	capítulo de libro	n.d.	Si	Si	Nacional
	Claudio Frausto Reyes, María de la Luz Miranda Beltrán, María Isabel Pérez Vega, César Soria Fregozo, Sofía Loza Comejo, Cirilo Medina Gutiérrez, Miguel Ángel López Alvarado y Julia Nava Vargas.	Aplicaciones de la Espectroscopia Raman en el área biomédica y la botánica del Estado de Jalisco.	Universidad de Guadalajara. Jalisco en el mundo contemporáneo. Aportaciones para una enciclopedia de la época tomo III ciencias	capítulo de libro	n.d.	Si	Si	Nacional
	Montelongo-Nolasco C, Prado-González S, Rocha-Perez BA, Soria-Fregozo C, Miranda-Beltran ML, Frausto-Reyes C y Perez-Vega MI.	Análisis comparativo para la detección de flúor en plasma de ratas tratadas con flúoruro de sodio mediante el uso del método de ion selectivo y espectroscopía Raman	VIII Encuentro de la participación de la mujer en la ciencia.	Memoria	n.d.	Si	Si	n.d.
	Rocha-Perez BA, Montelongo-Nolasco C, Prado-González S, Soria-Fregozo C, y Perez-Vega MI.	El consumo de agua flúorada afecta el peso cerebral y la densidad neuronal del campo CA1 del hipocampo de la rata	VIII Encuentro de la participación de la mujer en la ciencia.	Memoria	n.d.	No	Si	Nacional
	L. Valdez-Jiménez, C. Soria-Fregozo, M.L. Miranda+B6 - Beltran, O. Gutierrez Coronado y M.I. Pérez-Vega	El consumo de agua con flúor altera los procesos neuropsicológicos relacionados con la inteligencia no verbal	VIII Encuentro de la participación de la mujer en la ciencia.	Memoria	n.d.	No	Si	Nacional
	Montelongo-Nolasco C, Prado-González S, Rocha-Perez BA, Soria-Fregozo C, Miranda-Beltran ML, Frausto-Reyes C y Perez-Vega MI.	Cambios morfológicos en la corteza prefrontal de la rata después de la administración de agua flúorada (NaF) Durante la gestación	X Congreso Internacional y XVI Congreso Nacional de Ciencias Ambientales.	Memoria	n.d.	Si	Si	Internacional

INVESTIGACIÓN

Publicaciones como resultado de actividades de investigación, 2012								Cuadro 1.7
Entidad de la Red	Autor (es)	Nombre de la publicación	Editado por	Tipo*	Registro en SCI / SSCI	Participación de académicos externos	Participación de estudiantes	Arbitraje (nacional / internacional)
	L. Valdez-Jiménez, C. Soria-Fregozo, M.L. Miranda+B6 - Beltran, O.Gutierrez Coronado y M.I. Pérez-Vega	Evaluación del consumo de agua, con flúor sobre la inteligencia no verbal	X Congreso Internacional y XVI Congreso Nacional de Ciencias Ambientales.	Memoria	n.d.	No	Si	Internacional
	L. Valdez-Jiménez, C. Soria-Fregozo, M.L. Miranda+B6 - Beltran, O.Gutierrez Coronado y M.I. Pérez-Vega	Evaluación del consumo de agua, con flúor sobre la inteligencia no verbal	Congreso Nacional de Ciencias Fisiológicas	Memoria	n.d.	No	Si	Nacional
	Montelongo-Nolasco C, Prado-González S, Rocha-Perez BA, Soria-Fregozo C, Miranda-Beltran ML, Frausto-Reyes C y Perez-Vega MI.	Cambios morfológicos en la corteza prefrontal de la rata después de la administración de agua fluorada (NaF) Durante la gestación	Congreso Nacional de Ciencias Fisiológicas	Memoria	n.d.	Si	Si	Nacional
	Prado-González S, Rocha-Perez BA, Montelongo-Nolasco C, Soria-Fregozo C, y Perez-Vega MI.	Efecto del consumo de agua fluorada sobre la capacidad de orientación espacial en la rata	Congreso Nacional de Ciencias Fisiológicas	Memoria	n.d.	No	Si	Nacional
	Rocha-Perez BA, Montelongo-Nolasco C, Prado-González S, Soria-Fregozo C, y Perez-Vega MI.	Efecto del consumo de agua fluorada sobre el peso cerebral y la densidad neuronal del campo CA1 del hipocampo de la rata	Congreso Nacional de Ciencias Fisiológicas	Memoria	n.d.	No	Si	Nacional
	Perez-Vega MI, Prado-González S, Rocha-Perez BA, Montelongo-Nolasco C, Soria-Fregozo C y Feria-Velasco A.I.	<i>Effect of consumption of fluoridated water guidance on the capacity of space and field CA1 Neuronal density in the rat</i>	Society for Neuroscience. Neuroscience Meeting Planner	Memoria	n.d.	Si	Si	Internacional
	Soria-Fregozo C, Martinez-Rodríguez R, Perez-Vega MI, y Feria-Velasco A.I.	<i>Prefrontal serotonergic denervation induces change in the expression of the drebrin an kalirin-7 in the prefrontal cortex of rats</i>	Society for Neuroscience. Neuroscience Meeting Planner	Memoria	n.d.	Si	Si	Internacional
	Maricela Jiménez-Rodríguez, Rider Jaimes-Reategui, Alexander N. Pisarchik	<i>Secure Communication Based on Chaotic Cipher and Chaos Synchronization</i>	L&H Scientific Publishing	Artículo con Arbitraje	ISSN 2164 – 6376, eISSN 2164 – 6414/ DOI : 10.5890/DNC.2012.02.003	Si	Si	Internacional
	I. Leyva, R. Sevilla-Escoboza, J. M. Buldu, I. Sendiña-Nadal, J. Gomez-Gardeñes, A. Arenas, Y. Moreno, S. Gomez, R. Jaimes-Reategui, S. Boccaletti	<i>Explosive First-Order Transition to Synchrony in Networked Chaotic Oscillators</i>	Physical review letters	Artículo con Arbitraje	n.d.	Si	No	Internacional

INVESTIGACIÓN

Publicaciones como resultado de actividades de investigación, 2012								Cuadro 1.7
Entidad de la Red	Autor (es)	Nombre de la publicación	Editado por	Tipo*	Registro en SCI / SSCI	Participación de académicos externos	Participación de estudiantes	Arbitraje (nacional / internacional)
	Alexander N. Pisarchik, Rider Jaimes-Reategui, Ricardo Sevilla-Escoboza, G. Huerta-Cuéllar, Majid Taki	RogueWaves in a Multistable System	Physical review letters	Artículo con Arbitraje	n.d.	Si	No	Internacional
	R. Jaimes-Reategui, R. Sevilla-Escoboza, A. N. Pisarchik, G. Huerta-Cuéllar, J. H. García-López, C. E. Castañeda-Hernández, D. López Mancilla	<i>Nonlinear Optical Synapse</i>	IFAC Chaos	Artículo sin Arbitraje	n.d.	Si	No	Internacional
	R. Sevilla-Escoboza, Massimiliano Zanin, Jaimes-Reategui, G. Huerta-Cuéllar, A. N. Pisarchik, J. H. García-López	<i>Synchronization attack of chaotic communication systems</i>	Advanced Computational and experimental Tecniques in Nonliner Dynamics	Artículo sin Arbitraje	n.d.	Si	No	Internacional
	G. Huerta-Cuéllar, R. Jaimes-Reategui, R. Sevilla-Escoboza, A. N. Pisarchik, J. H. Garda-López, C. E. Castañeda-Hernández, D. López Mancilla	<i>Nonlinear optical synapse</i>	Advanced Computational and experimental Tecniques in Nonliner Dynamics	Artículo sin Arbitraje	n.d.	Si	No	Internacional
	G. Huerta-Cuéllar, R. Jaimes-Reategui, R. Sevilla-Escoboza, A. N. Pisarchik, J. H. Garda-López, C. E. Castañeda-Hernández, D. López Mancilla	<i>Rogue waves in a multistable fiber laser</i>	Advanced Computational and experimental Tecniques in Nonliner Dynamics	Artículo sin Arbitraje		Si	No	Internacional
	I. Leyva, R. Sevilla-Escoboza, J. M. Buldu, I. Sendiña-Nadal, J. Gomez-Gardeñes, A. Arenas, Y. Moreno, S. Gomez, R. Jaimes-Reategui, and S. Boccaletti	<i>Explosive First-Order Transition to Synchrony in Networked Chaotic Oscillators</i>	Physical review letters	Artículo con Arbitraje	ISSN: 0031-9007= 12 =108(16)=168702(4)	Si	Si	Internacional
	Virginia Francisca Marañón Ruíz, Oscar Manuel García, Fernández, Roger Chiu Zárate.	Preparación y caracterización de híbridos sillados quirales	Centro de Investigaciones en Óptica	artículo sin arbitraje y memoria	ISBN: 978-607-95228-2-7	No	SI	Nacional
	V.F. Marañón Ruíz, D. J. Almaguer Cedillo, R. Chiu Zárate.	Síntesis de monolitos de silicio dopados con betalainas	Centro de Investigaciones en Óptica	artículo sin arbitraje y memoria	ISBN: 978-607-95228-2-7	No	SI	Nacional

INVESTIGACIÓN

Publicaciones como resultado de actividades de investigación, 2012								Cuadro 1.7
Entidad de la Red	Autor (es)	Nombre de la publicación	Editado por	Tipo*	Registro en SCI / SSCI	Participación de académicos externos	Participación de estudiantes	Arbitraje (nacional / internacional)
	V. F. Marañón Ruíz, V. Montoya Sandoval, Roger Chiu Zárate.	Jamaica por la técnica de Z-Scan	Centro de Investigaciones en Óptica	artículo sin arbitraje y memoria	ISBN: 978-607-95228-2-7	No	SI	Nacional
	Pisarchik, Alexander N. ; Jaimes-Reategui, Rider; Sevilla-Escoboza, Ricardo and Huerta-Cuéllar, G. y Majid Taki	<i>RogueWaves in a Multistable System</i>	Physical review letters	Artículo con Arbitraje	n.d.	Si	Si	Internacional
	Limón Morales, O; Vázquez Palacios G.; Arteaga Silva M; Soria Fregozo C; Bonilla Jaime H.	Análisis funcional y molecular del Receptor 5-HT1A en un modelo animal de depresión	VIII Encuentro de la participación de la mujer en la ciencia.	Memoria	n.d.	Si	Si	Nacional
	Limón Morales, O; Vázquez Palacios G.; Arteaga Silva M; Soria Fregozo C; Bonilla Jaime H.	Efecto de la administración neonatal de clomipramina sobre la motricación sexual	Congreso Nacional de Ciencias Fisiológicas	Memoria	n.d.	Si	Si	Nacional
	Brianza Padilla M, Bonilla Jaime H, Guadarrama Cruz Gv, Almanza Pérez Jc, Soria Fregoso C, Vázquez Palacios G, Cruz Águilar Ma, Ruíz Rendón Ar, Pérez Reyes R, R, Reveles Jiménez Kd	Efecto de la privación del sueño sobre marcadores metabólicos	Congreso Nacional de Ciencias Fisiológicas	Memoria	n.d.	Si	No	Nacional
	Guadarrama Cruz G, Alarcón J, Francisco; Fregozo Soria, César y Bonilla Jaime H.	Participación de las hormonas sexuales sobre el efecto antidepresivo de T. Lucida Cav: Efecto Toxicológico	Congreso Nacional de Ciencias Fisiológicas	Memoria	n.d.	Si	No	Nacional
	R. Jaimes-Reategui, R. Sevilla-Escoboza, A. N. Pisarchik, G. Huerta-Cuéllar, J. H. García-López, C. E. Castañeda-Hernández, and D. López Mancilla	<i>Nonlinear Optical Synapse</i>	IFAC CHAOS	Memoria de congreso	n.d.	Si	Si	Internacional
	G. Huerta-Cuéllar, R. Jaimes-Reategui, R. Sevilla-Escoboza, A. N. Pisarchik, J. H. Garda-López, C. E. Castañeda-Hernández and D. López Mancilla	<i>Nonlinear Optical Synapse</i>	Advanced Computational and experimental Techniques in Nonliner Dynamics	memoria de Congreso	ISBN: 978-3-902823-02-1	Si	Si	Internacional

INVESTIGACIÓN

Publicaciones como resultado de actividades de investigación, 2012								Cuadro 1.7
Entidad de la Red	Autor (es)	Nombre de la publicación	Editado por	Tipo*	Registro en SCI / SSCI	Participación de académicos externos	Participación de estudiantes	Arbitraje (nacional / internacional)
	G. Huerta-Cuéllar, R. Jaimes-Reategui, R. Sevilla-Escoboza, A. N. Pisarchik, J. H. Garda-López, C. E. Castañeda-Hernández and D. López Mancilla	<i>Rogue waves in a multistable fiber laser</i>	Advanced Computational and experimental Techniques in Nonlinear Dynamics	Memoria de congreso		Si	Si	Internacional
	G. Huerta-Cuéllar, R. Jaimes-Reategui, R. Sevilla-Escoboza, A. N. Pisarchik, J. H. Garda-López, C. E. Castañeda-Hernández and D. López Mancilla	<i>Rogue waves in a multistable fiber laser</i>	Advanced Computational and experimental Techniques in Nonlinear Dynamics	Artículo sin Arbitraje	n.d.	Si	No	Internacional
	Durán-Ramírez, Víctor M.	<i>Simple method for measuring the cleave angle of optical fiber facets by using the nodal points of a cylindrical lens</i>	SPIE	Artículo con arbitraje	ISSN: 0091-3286, DOI: 10.1117/1.OE.51.5.059702	Si	No	Internacional
	González-Solis L., Martínez- Espinosa J. C., Martínez-Zerega B. E., Palomares-Anda P., Torres-González L. A., Vargas-Rodríguez H., Gallegos-Infante L. A., González-Silva R. A., Juárez-López H. A., Espinoza-Padilla P. B.	Aplicaciones de la técnica de espectroscopia Raman de superficie amplificada en el diagnóstico del cáncer basado en el análisis de muestras de suero sanguíneo	CONCYTEG	Artículo con arbitraje	ISSN: 2007-2716	Si	No	Nacional
	Salas Rodríguez, César; Martínez Zerega, Brenda Esmeralda y González Solis José Luis	Estudio de Veneno de Alacran por espectroscopia Raman	Centro de Investigaciones en Óptica, A. C.	Artículo con arbitraje	ISBN: 978-607-95228-3-4	No	Si	Nacional
	L. González-Solis J.C. Martínez Espinoza, B.E. Martínez-Zerega, P. Palomares-Anda, L.A. Torres-González, H. Vargas-Rodríguez, H. Gallegos-Infante, R.A. González Silva, H.A. Juárez-López Y P.B. Espinoza Padilla	Aplicaciones de la técnica de espectroscopia Raman de superficie amplificada en el diagnóstico del cancer basado en el análisis de muestras de suero sanguíneo.	Consejo de Ciencia y Tecnología del Estado de Guanajuato	Artículo con arbitraje	ISSN: 2007-2716	Si	No	Nacional
	Martínez Zerega, B. E.; Pisarchik, A. N.	<i>Stochastic control of attractor preference in a multistable system</i>	ELSEVIER	Artículo con arbitraje	ISSN: 1007-5704	Si	No	Internacional

INVESTIGACIÓN

Publicaciones como resultado de actividades de investigación, 2012								Cuadro 1.7
Entidad de la Red	Autor (es)	Nombre de la publicación	Editado por	Tipo*	Registro en SCI / SSCI	Participación de académicos externos	Participación de estudiantes	Arbitraje (nacional / internacional)
	Francisco Luna, Julio César Martínez Romo, Miguel Mora-González, Evelia Martínez-Cano, Valentín López Rivas	<i>Handwritten Signature Verification Using Multi Objective Optimization with Genetic Algorithms in a Forensic Architecture</i>	IGI Global	Capítulo de libro	ISBN: 978-1-4666-0297-7	Si	No	Internacional
	Julio César Martínez-Romo, Francisco Javier Luna-Rosas, Miguel Mora-González, Carlos Alejandro de Luna-Ortega, Valentín López-Rivas	<i>Optimal Feature Generation with Genetic Algorithms and FLDR in a Restricted-Vocabulary Speech Recognition System</i>	InTech	Capítulo de libro	ISBN: 978-953-51-0214-4	Si	Si	Internacional
	Miguel Mora-González, Roger Chiu-Zárate, Jesús Muñoz-Maciél, Julio C. Martínez-Romo, Javier Salinas-Luna, Juan Campos Coloma, Francisco J. Luna-Rosas	<i>Composed filter for attenuating bi-frequential noise on LCD-generated ronchigrams</i>	SPIE	Proceeding	ISSN: 0277-786X	Si	No	Internacional
	R. Camacho, R. E. Canché-Solis, T. Pérez-López, M. R. Sosa-Baz, M. Mora-González	<i>Characterization and processing digital series obtained electrochemical monitoring of Reinforcing steel</i>	Sociedad Mexicana de Materiales, A.C.	Memoria	n.d.	Si	No	Internacional
	Victor M. Durán-Ramírez	<i>Simple method for measuring the cleave angle of optical fiber facets by using the nodal points of a cylindrical lens</i>	SPIE	Artículo con arbitraje	ISSN: 0091-3286, DOI: 10.1117/1.OE.51.5.059702	Si	No	Internacional
	García González, Carlos M.	Figuras de lo pensable	UdeG PUBLICITY	Libro	ISBN 978-607-450-549-8	Si	SI	Internacional
	Díaz Robles, Laura Catalina	Cultura, Región y Sociedad.	n.d.	Capítulo de libro	ISBN: 978-607-9207-04-5	No	No	Nacional
	Díaz Robles, Laura Catalina	Revista Educación y Desarrollo	CUCS	Artículo con Arbitraje	ISSN 1665-3572	No	No	Nacional
	Spinosa Arcocha, Rosa María	La Llorona: Mito, género y control social en México	Universidad de Málaga	libro	978-84-9747-412-2	No	No	Internacional
	Carbajal López, David	"Servicio de Dios, beneficio del público y utilidad del Estado". La fundación de conventos franciscanos en la Nueva España, 1700-1821", Anuario de Estudios Americanos	Escuela de Estudios Hispano-Americanos, CSIC	Artículo con arbitraje	A&HCI	No	No	Internacional
	Carbajal López, David	"La reforma de las cofradías en el Consejo de Indias, 1767-1820", Revista complutense de Historia de América.	Departamento de Historia de América I- Universidad Complutense de Madrid	Artículo con arbitraje	n.d.	No	No	Internacional

INVESTIGACIÓN

Publicaciones como resultado de actividades de investigación, 2012								Cuadro 1.7
Entidad de la Red	Autor (es)	Nombre de la publicación	Editado por	Tipo*	Registro en SCI / SSCI	Participación de académicos externos	Participación de estudiantes	Arbitraje (nacional / internacional)
	Carbajal López, David	"Devoto o fanático: el pueblo de Orizaba, 1767-1834", Tzintzun. Revista de Estudios Históricos.	Instituto de Investigaciones Históricas- Universidad Michoacana de San Nicolás de Hidalgo	Artículo con arbitraje	n.d.	No	No	Nacional
	Camacho Mercado, Eduardo	"Las Lecturas de un sacerdote católico-social: Cristóbal Magallenes, párroco de Totatiche"	Universidad Autónoma de Aguascalientes	Capítulo en este libro	978-607-7745-99-0	No	No	Nacional
	David Carbajal López, Rosa María Spinoso Arcocha, Irma Estela Guerra Márquez, Lorena Cortés Manresa, Juan Pío Martínez, Lina Mercedes Cruz Lira, Eduardo Camacho Mercado, Laura Catalina Díaz Robles, Ma Socorro Hernández Barajas	"Catolicismo y Sociedad, Nueve Miradas Siglos XVII.XXI	Miguel Angel Porrua	Libro colectivo	en proceso	No	No	Nacional
	Lorena Cortés Manresa	"De la tradición a la modernidad, cuadros tapatíos decimonónicos	Rayuela Editorial	Libro	en proceso	No	No	Nacional
	Soria Fregozo, César; Pérez Vega, Isabel	<i>Actin-binding proteins and signalling pathways associated with the formation and maintenance of dendritic spines</i>	ELSEVIER DOYMA	Artículo con Arbitraje	Neurologia . 2012;27(7):421-431	No	No	Internacional
	Soria Fregozo, César; Miranda Beltrán, María de la Luz, Flores Soto, M.E., Pérez Vega María Isabel; Beas Zárate, C; Huacuja Ruiz, L.	<i>Expression of NMDA receptor subunits in rat prefrontal cortex with CCL4-induced hepatic damage after a treatment with RosMarinus officinalis L.</i>	ELSEVIER DOYMA	Artículo con Arbitraje	Neurologia.2012;27(5):261-267	Si	No	Internacional
	C. Soria-Fregozo, M.E. Flores-Soto, M.I. Perez Vega y A. Feria Velasco	<i>(NEUROLOGIA) 5-HT denervation of the adult rat prefrontal cortex induces changes in the expression of the α4 and α7 nicotinic acetylcholine receptor subtypes</i>	ELSEVIER DOYMA	Artículo con Arbitraje	Neurologia.2012 :xxx(xx):xxx-xxx	Si	No	Internacional
	Gutiérrez Guzmán Blanca Erika, Hernández Pérez J.Jesús, López Vázquez Miguel Ángel, Soria Fregozo César, Gueva Miguel Ángel, Olvera Cortés María Esther	<i>(EUROPEAN JOURNAL OF PHARMACOLOGY)N Serotonin depletion of supramammillary/posterior hypothalamus nuclei produces place learning deficiencies and alters the concomitant hippocampal theta activity in rats</i>	ELSEVIER	Behavioural Pharmacology	European Journal of Pharmacology 682(2012)99-109	Si	No	Internacional
	Soria Fregozo César, Miranda Beltrán María de la Luz, Flores Soto Mario Eduardo, Pérez Vega María Isabel, Yuniór Rodríguez Raúl, López Velázquez Alma Lorena, Huacuja Ruiz Luis, Beas Zárate Carlos	<i>The protective effect of RosMarinus officinalis L. on the expression of the glutamate transporter (GLT-1) and neuronal damage in the frontal cortex of CC14 induced hepatic damage.</i>	Journal of Medicinal Plants Research	Artículo con Arbitraje	(JMPPR-12-297 fregozo et al)	Si	No	Internacional

INVESTIGACIÓN

Publicaciones como resultado de actividades de investigación, 2012								Cuadro 1.7
Entidad de la Red	Autor (es)	Nombre de la publicación	Editado por	Tipo*	Registro en SCI / SSCI	Participación de académicos externos	Participación de estudiantes	Arbitraje (nacional / internacional)
	Soria Fregozo César, Bonilla Jaime Herlinda, Limon Morales Ofelia, Vázquez Palacios Gonzalo	<i>Altered expression of 5-HT1A receptors in adult rats induced by neonatal treatment with clomipramine</i>	EL SEVIER	Artículo con Arbitraje	PHB-D-12-00291	Si	No	Internacional
	Soria Fregozo César, Martínez Rodríguez Ramses Jhosymar, Pérez Vega María Isabel, Feria Velasco Alfredo I.	Mecanismos moleculares de la morfogénesis de las espinas dendríticas	COECYTJAL-UdeG	Capítulo de libro: Jalisco en el mundo contemporáneo. Aportaciones para una enciclopedia de la época. Tomo III Ciencias	ISBN:978-607-450-301-3 (OBRA COMPLETA)	Si	Si	Nacional
	Frausto Reyes Claudio, Miranda Beltran María de la Luz, Pérez Vega, María Isabel, Soria Fregozo César, Loza Cornejo Sofía, Medina Gutiérrez Cirilo, López Alvarado Miguel Ángel y Nava Vargas Julia	Espectroscopia Raman en Biología y Medicina en Jalisco	COECYTJAL-UdeG	Capítulo de libro: Jalisco en el mundo contemporáneo. Aportaciones para una enciclopedia de la época. Tomo III Ciencias	ISBN:978-607-450-301-3 (OBRA COMPLETA)	Si	Si	Nacional
	Frausto Reyes Claudio, Miranda Beltran María de la Luz, Pérez Vega, María Isabel, Soria Fregozo César, Loza Cornejo Sofía, Medina Gutiérrez Cirilo, López Alvarado Miguel Ángel y Nava Vargas Julia	Efecto del flúor sobre el sistema nervioso central	COECYTJAL-UdeG	Capítulo de libro: Jalisco en el mundo contemporáneo. Aportaciones para una enciclopedia de la época. Tomo III Ciencias	ISBN:978-607-450-301-3 (OBRA COMPLETA)	Si	No	Nacional
	Huacuja-Ruiz Luis, López-Velázquez Alma Lorena, Miranda Beltran María de la Luz, Soria Fregozo César, Mondragon Cortés Pedro Martín, López Alvarado Miguel Ángel, Rivera Cárdenas Antonio, Tachiquin-Álvarez	FAP-204 Actividad citotóxica en células de cáncer de mama y en membranas de espermatozoide humano con extracto de plantas del género Kalanchoe y análisis físico-químico con espectroscopia Y SERS e IR	Laboratorios Mixim S.A. de C.V.	Artículo con Arbitraje	Rev. Latinoamer.Quim. 2012,39 (Suplemento Especial)	Si	No	Internacional
	Rivera-Cárdenas, Antonio; Tachiquin Alvarez, Felipe; López Velázquez, Alma Lorena; Miranda Beltran, María de la Luz; Huacuja Ruiz, Luis; Soria Fregozo, César; Mondragon Cortés; Pedro Martín; Oeaguera Villanueva,	FAP-203 Características físico-químicas del extracto de plantas de los géneros viscum y quercus y su correlación con su actividad citotóxica sobre células de carcinoma de mama	Laboratorios Mixim S.A. de C.V.	Artículo con Arbitraje	Rev. Latinoamer.Quim. 2012,39 (Suplemento Especial)	Si	No	Internacional
	Gutierrez Coronado, Oscar; Muñoz Carrillo, José Luis; Miranda Beltran, María de la Luz; Pérez Vega, María Isabel; Soria Fregozo, César; Villalobos Gutiérrez, Paola	FAP-195 Evaluación de la actividad antiinflamatoria de resiniferina toxina en un modelo murino de inflamación inducido por lipopolisacárido	Laboratorios Mixim S.A. de C.V.	Artículo con Arbitraje	Rev. Latinoamer.Quim. 2012,39 (Suplemento Especial)	Si	No	Internacional
	Loza Cornejo, Sofía; Terrazas, Teresa; López Mata, Lauro	<i>Fruits, seeds and germination in five species of globose cactaeae (Cactaceae)</i>	INTERCIENCIA	Artículo con Arbitraje	MAR 2012,VOL.37Nº3	Si	No	Internacional
	J. Castañeda Contreras, V. F. Marañón Ruíz, R. Chiu-Zárate, H. Pérez Ladrón de Guevara, R. Rodríguez, C. Michel-	<i>Materials research bulletin</i>	EL SEVIER	Artículo con Arbitraje	Materials research bulletin 47(2012)290-295	Si	No	Internacional

INVESTIGACIÓN

Publicaciones como resultado de actividades de investigación, 2012								Cuadro 1.7
Entidad de la Red	Autor (es)	Nombre de la publicación	Editado por	Tipo*	Registro en SCI / SSCI	Participación de académicos externos	Participación de estudiantes	Arbitraje (nacional / internacional)
	Segovia García, Emilio	NaNoencapsulación de biomoléculas. Aplicaciones en Farmacoterapia	Editorial Académica Española	Capítulo de libro		No	No	Internacional
	Edit Csapó, Rita Patakfalvi, Viktória Hornok, László Tamás Tóth, Áron Sipos, Anikó Szalai, Mária Csele, Imre Dékány	<i>Effect of pH on stability and plasmonic properties of cysteine-functionalized silver nanoparticle dispersion</i>	Elsevier	artículo en revista indexada	Colloids and Surfaces B 98 (2012) 43– 49	Si	No	Internacional
	Szilvia Papp, László Korosi, Rita Patakfalvi, Imre Dékány	<i>Some colloidal routes to synthesize metal nanoparticle-based catalysts</i>	Springer	capítulo de libro	ISBN: 978-1-4614-0343-2	Si	No	Internacional
	E. Avalos Marrón, R. Patakfalvi, E. Martínez Cano	Nanotecnología en el tratamiento de cáncer	Centro de Investigaciones en Óptica, A. C.	Memoria	ISBN: 978-607-95228-3-4	No	Si	Internacional
CUSUR	Mónica Navarro-Meza, Felipe Santoyo-Telles, Eva Alicia Pérez- Caraveo, Claudia Patricia Beltrán- Miranda, Oscar Peralta-Zaragoza y María Luisa Pita-López	Consumo de macronutrientes e índice de masa corporal de pacientes con lesiones preneoplásicas de cérvix, del Sur de Jalisco	Universidad de Guadalajara	Artículo arbitrado	ISSN-impresa: 2007-0926	Oscar Peralta Zaragoza	Eva Alicia Pérez	Nacional
	Castañeda-Saucedo Ma. Claudia; Ana Anaya Velasco; Ernesto Tapia Campos; Alejandro Macías Macías; Emanuel Alzaga Velasco; Antonio Alvarez González; Claudia Patricia Beltrán Miranda; Ma. Luisa Pita López	Caracterización de genotipos de granada destinadas al consumo en fresco, y procesado en el Sur de Jalisco	n.d.	Artículo arbitrado	2007-0926	n.d.	Ernesto Tapia Campos	Nacional
	Magaña, Claudia; Alejandro Macías	*Ya no más*	Instituto de Capacitación, Estudios e Investigación en Desarrollo y Asistencia Social (CEIDAS)	Artículo arbitrado	NN 2007-2600.			Nacional
	Alejandro Macías (coordinador), Alejandro Mercado Méndez, Martha Leticia Rujano Silva, Evangelina Elizabeth Lozano Montes de Oca, Yolanda Lizeth Sevilla García, Enrique Roberto Azpeitia Torres, Rosa Olivia Chávez Romero, Juan Carlos Romo Peña, Omar Arce Rodríguez, Rosa del Sagrario García Magaña	Metodología de colaboración Universidad-Empresa-Gobierno local de Zapotlán el Grande, Jalisco. Programa para fortalecer la investigación aplicada al desarrollo tecnológico en el campo empresarial	Amate	Libro	En trámite	Rosa Olivia Chávez Romero, Juan Carlos Romo Peña, Rosa del Sagrario García Magaña, Yolanda Lizeth Sevilla García	n.d.	Nacional

INVESTIGACIÓN

Publicaciones como resultado de actividades de investigación, 2012								Cuadro 1.7
Entidad de la Red	Autor (es)	Nombre de la publicación	Editado por	Tipo*	Registro en SCI / SSCI	Participación de académicos externos	Participación de estudiantes	Arbitraje (nacional / internacional)
	Alejandro Macías Macías	Tú produce, del resto yo me encargo. Integración transnacional hortofrutícola en el sur de Jalisco, México	Latin American Studies Association	Memoria				Internacional
	Alejandro Macías Macías	Trayectorias empresariales en la horticultura en México: El caso de Sayula, Jalisco	CIESAS	Capítulo de libro	978-607-486-171-4			Nacional
	Alejandro Macías Macías	Aguacate, ¿el oro verde de México?	Universidad Autónoma de Sinaloa	Capítulo de libro	n.d.	n.d.	n.d.	Nacional
	Alejandro Macías (coordinador), Alejandro Mercado Méndez, Martha Leticia Rujano Silva, Evangelina Elizabeth Lozano Montes de Oca, Yolanda Lizeth Sevilla García, Enrique Roberto Azpetitia Torres, Rosa Olivia Chávez Romero, Juan Carlos Romo Peña, Omar Arce Rodríguez, Rosa del Sagrario García Magaña	Papel	CUSUR	Nov-12	Centro Universitario del Sur, Proyecto UNE, Urbal, Ayuntamiento de Zapotlán el Grande, Biodasa Activa, IJALTI, Instituto Tecnológico de Ciudad Guzmán	No	250	Nacional
	Ricardo García de Alba García, Fernando Alcócer Ávila, Miriam Salome Torres Lares, Rosa Ponce López, Rodrigo Cano Guzmán, Claudia Delfin, Alejandro Mercado Méndez, Claudia María Ramos Santana, Carmen Liliana Bonilla Hernández, Jesús Francisco Flores Aguirre, Marco Antonio Santana Campas, Ángel Lozada Trinidad, Rosa Eugenia García Gómez, Mauricio Fabián de la Cruz, Humberto Ocampo Bautista, José Cruz Guzmán Díaz, Lorena Martínez Martínez, Santiago Finuerna Gómez	Diagnóstico sobre la realidad social, económica y cultural de la violencia y la delincuencia en Ciudad Guzmán, Zapotlán el Grande	Amaya	Libro	En tramite	3	8	Nacional

INVESTIGACIÓN

Publicaciones como resultado de actividades de investigación, 2012								Cuadro 1.7
Entidad de la Red	Autor (es)	Nombre de la publicación	Editado por	Tipo*	Registro en SCI / SSCI	Participación de académicos externos	Participación de estudiantes	Arbitraje (nacional / internacional)
	Antonio López-Espinoza, Alma Gabriela Martínez Moreno, María del Carmen Barragán Carmona, Virginia Gabriela Aguilera Cervantes, Asucena Cárdenas-Villalvazo Carlos Alejandro Hidalgo-Rasmussen, Ana Patricia Zepeda Salvador, Rocio Mancilla González (2012).	Efectos de las tablas de información nutrimental sobre el comportamiento alimentario en estudiantes universitarios	Revista Mexicana de Investigación en Psicología	Artículo arbitrado	No	n.d.	Ana Patricia Zepeda Salvador, Rocio Mancilla González	Internacional
	Asucena Cárdenas-Villalvazo, Lupita Barreto, Alma Gabriela Martínez Moreno, Virginia Gabriela Aguilera Cervantes, Paulina Acosta Águilar, Laura Ortiz-Gómez y Antonio López-Espinoza	Hábitos de alimentación en el hogar y la escuela como factores de obesidad infantil en Cd. Guzmán, Jalisco	Revista Mexicana de Investigación en Psicología	Artículo arbitrado	No	n.d.	Paulina Acosta Águilar, Laura Ortiz-	Internacional
	Carlos Alejandro Hidalgo-Rasmussen, Alfredo Hidalgo-San Martín y Virginia Gabriela Aguilera Cervantes	Percepción del peso corporal, comportamientos alimentarios y calidad de vida en estudiantes mexicanos.	Revista Mexicana de Investigación en Psicología	Artículo arbitrado	No		Paulina Acosta Águilar, Laura Ortiz-	Internacional
	Alma Gabriela Martínez, Diana Venancio, Antonio López Espinoza y Virginia Aguilera	<i>Evaluating body weight and food intake in two sizes home box in rats.</i>	International Journal of Hispanic Psychology,	Artículo arbitrado	No	n.d.	n.d.	Internacional
	Antonio López-Espinoza, Alma Gabriela Martínez, Virginia Aguilera, Alma Galindo, Asucena Cárdenas-Villalvazo, Elia Valdés, Ana Patricia Zepeda, and Cristina Espinoza	Effects of a variety of foods on feeding behavior in rats.	International Journal of Hispanic Psychology,	Artículo arbitrado	No	n.d.	Ana Patricia Zepeda, and Cristina Espinoza	Internacional
	Jorge Arturo Martínez Ibarra, Rosa Elena Arellano Montoya y Francisco Javier Reyes Ruíz	La educación ambiental como herramienta participativa para el desarrollo rural sustentable. Una revisión desde su práctica.	Editorial Universitaria	Libro arbitrado	No	Francisco Javier Reyes Ruíz		Nacional

INVESTIGACIÓN

Publicaciones como resultado de actividades de investigación, 2012								Cuadro 1.7
Entidad de la Red	Autor (es)	Nombre de la publicación	Editado por	Tipo*	Registro en SCI / SSCI	Participación de académicos externos	Participación de estudiantes	Arbitraje (nacional / internacional)
	Rodrigo Cano Guzmán, Claudia Delfín Ruiz, Miguel Emerio Cueto Núñez, Lilia del Sagrario Figueroa Meza, José Antonio Peña, Héctor Olivares Álvarez, Patricia Torres Yáñez y Jorge Luis Ponce de León Barbosa	Detección de conductas de riesgo antisocial en los adolescentes de Ciudad Guzmán	Cusur	Memorias en extenso	No	n.d.	n.d.	n.d.
	Díaz Resendiz Felipe de Jesús	Relación entre autoestima y síntomas de dismorfia muscular en varones con diferentes niveles de riesgo.	Revista Mexicana de Trastornos Alimentarios	Artículo arbitrado	n.d.	Escoto, C., Camacho, J., Álvarez, L (UAEM)	n.d.	Nacional
	Díaz Resendiz Felipe de Jesús y Franco Paredes Karina	Desarrollo y Validación Inicial de la Escala Estimación y Consumo de Alimento	Revista Mexicana de Trastornos Alimentarios	Artículo arbitrado				Nacional
	Díaz Resendiz Felipe de Jesús y Franco Paredes Karina	Variables predictoras de riesgo de trastorno del comportamiento alimentario en mujeres.	Terapia Psicológica.	Artículo arbitrado	n.d.	Escoto, M. C. & Camacho, E. J. (UAEM)	n.d.	Internacional
	Franco, K., Zepeda, G., Díaz, F., Valdés, E. & Magaña, C.	Análisis prospectivo de la composición corporal y el consumo de alimento en estudiantes de nuevo ingreso a la universidad que cambian de residencia.	Revista Mexicana de Investigación en Psicología.	Artículo arbitrado	n.d.	n.d.	n.d.	Internacional
	Díaz Resendiz Felipe de Jesús y Franco Paredes Karina	Funcionamiento psicológico, calidad de vida y obesidad	UNAM	n.d.	n.d.	Escoto, C., Camacho, J., Álvarez, L (UAEM)	n.d.	Nacional
	Díaz Resendiz Felipe de Jesús y Franco Paredes Karina	<i>Neuropsychology of Bulimia Nervosa: New Findings.</i>	UAEM, UNAM	Capítulo de libro	n.d.	Camacho, E. J., Escoto, M. C., Mancilla, J. M. (UAEM, UNAM)	n.d.	Internacional
	Torres Yáñez Patricia, Amador Becerra Omar, Meda Lara Rosa Martha, Figueroa Meza Lilia del Sagrario, Téllez López Yolanda	Caracterización de los cinco factores de personalidad en una muestra de adultos residentes en Jalisco	Archivos de Ciencia	Memorias en extenso	No	n.d.	n.d.	Nacional
	Meda Lara Rosa Martha, Riquelme Marín Antonio, Martín Carbonell Marta, Palomera Chávez Andrés, Arias Merino Elva, Torres Yáñez Patricia, Figueroa Meza Lilia del Sagrario	Comparación de sintomatología depresiva en adultos de tres países: México, España y Cuba	Archivos de Ciencia	Memorias en extenso	No	n.d.	n.d.	Nacional

INVESTIGACIÓN

Publicaciones como resultado de actividades de investigación, 2012								Cuadro 1.7
Entidad de la Red	Autor (es)	Nombre de la publicación	Editado por	Tipo*	Registro en SCI / SSCI	Participación de académicos externos	Participación de estudiantes	Arbitraje (nacional / internacional)
	Téllez López Yolanda, Rosa Martha Meda Lara, Figueroa Meza Lilia del Sagrario, Torres Yañes Patricia	Percepción de malestar psicológico en una muestra de jaliscienses	CNEIP	Memorias en extenso	n.d.	n.d.	n.d.	n.d.
	Franco Paredes Karina, Zepeda, G., Díaz, F., Valdés, E. & Magaña, C.	<i>Análisis prospectivo de la composición corporal y el consumo de alimento en estudiantes de nuevo ingreso a la universidad que cambian de residencia</i>	Revista Mexicana de Investigación en Psicología	Artículo científico arbitrado	n.d.	n.d.	n.d.	Nacional
	Bautista-Díaz, M. L., Franco-Paredes, K., Mancilla-Díaz, J. M., Alvarez-Rayón, G., López-Águilar, X., Téllez-Girón, X. & Soto-González, Y.	<i>Body dissatisfaction and socio-cultural factors in women with and without BED: Their relation with eating psychopathology.</i>	ting and Weight Disorder	Artículo científico arbitrado	n.d.	Bautista-Díaz, M. L., Mancilla-Díaz, J. M., Alvarez-Rayón, G., López-Águilar, X., Téllez-Girón, X. & Soto-González, Y	n.d.	Internacional
	Rivas, T., Franco, Paredes Karina., Bersabé, R. & Berrocal, C.	Spanish Version of the Eating Attitudes Test (EAT-40): Dimensionality, Reliability, Convergent and Criterion validity.	Spanish Journal of Psychology.	Artículo científico arbitrado	n.d.	Rivas, T., Bersabé, R. & Berrocal, C.	n.d.	Internacional
	García Gómez Rosa Eugenia	Discusión de temas periodísticos en redes sociales: profesionales, académicos y estudiantes de licenciatura.	Centro Universitario del Sur	Memorias en extenso	n.d.	n.d.	n.d.	Sin arbitraje
	Hermosillo López Alfredo	Alexánder Kabakov: La escritura profética	Revista La Tempestad	Artículo de divulgación	n.d.	n.d.	n.d.	Nacional
	Hermosillo López Alfredo	Historia de un cuadro	Revista La Tempestad	Artículo de divulgación	n.d.	n.d.	n.d.	Nacional
	Hidalgo Rasmussen Carlos Alejandro	Health-related quality of life (hrqol) measurement in children and adolescents in ibero-american countries, 2000-2010	Value in Health	Artículo científico arbitrado	INDEXADO EN MEDLINE	Luis Rajmil , Mariana Roizen , Alfonso Urzúa , Carlos Hidalgo-Rasmussen , Gabriela Fernández , Juan José Dapuerto	n.d.	Internacional
	Hidalgo Rasmussen Carlos Alejandro	Efectos de las tablas de información nutrimental sobre el comportamiento alimentario en estudiantes universitarios ISSN: 2007-0926	REVISTA MEXICANA DE INVESTIGACION EN PSICOLOGIA	Artículo científico arbitrado	n.d.	n.d.	n.d.	Nacional
	Hidalgo Rasmussen Carlos Alejandro	Calidad de vida, según percepción y comportamientos de control del peso por género, en estudiantes universitarios adolescentes en México	Archivos Latinoamericanos de Nutrición	Artículo científico arbitrado	ARBITRADA E INDEXADA EN ISI, MEDLINE Y 14 MAS, EN JCR 0.98 FAC. IMP.	n.d.	n.d.	Internacional

INVESTIGACIÓN

Publicaciones como resultado de actividades de investigación, 2012								Cuadro 1.7
Entidad de la Red	Autor (es)	Nombre de la publicación	Editado por	Tipo*	Registro en SCI / SSCI	Participación de académicos externos	Participación de estudiantes	Arbitraje (nacional / internacional)
	Hidalgo Rasmussen Carlos Alejandro	Calidad de vida y comportamientos de riesgo en estudiantes universitarios.	Litteris Psicología	Capítulo de libro	n.d.	n.d.	n.d.	n.d.
	Hidalgo Rasmussen Carlos Alejandro	<i>Tobacco and quality of life in secondary students of México</i>	Quality of life research	Memorias en extenso	n.d.	n.d.	n.d.	Internacional
	Alma Gabriela Martínez Moreno, Antonio López-Espinoza, Elia Herminia Valdés Miramontes, Karina Barrera Gutiérrez, María Yesenia López García	<i>Efecto del consumo de bebidas energéticas sobre el desempeño en una prueba de memoria visual en estudiantes de medicina.</i>	Revista Mexicana de Investigación en Psicología.	Artículo arbitrado	no	n.d.	María Yesenia López	Internacional
	Antonio López-Espinoza	<i>Un siglo de investigación en comportamiento alimentario.</i>	Revista Mexicana de Investigación en Psicología	Artículo arbitrado	no	n.d.	n.d.	Internacional
	Alma Gabriela Martínez, Diana Venancio, Antonio López Espinoza y Virginia Aguilera	<i>Evaluating body weight and food intake in two sizes home box in rats.</i>	International Journal of Hispanic Psychology	Artículo arbitrado	no			Internacional
	Marina Liliana González-Torres, Antonio López-Espinoza, Cristiano Valerio dos Santos	<i>Possible interaction between the effects of stress and deprivation on eating behavior in rats.</i>	International Journal of Hispanic Psychology	Artículo arbitrado	no	n.d.	n.d.	Internacional
	José Guadalupe González Rentería, Alma Gabriela Martínez, Antonio López-Espinoza	<i>Efecto de la privación de sueño sobre el consumo de alimento y peso corporal en ratas.</i>	Psicología y Educación	Artículo arbitrado	no	n.d.	n.d.	Internacional
	Antonio López-Espinoza y Alma Gabriela Martínez	<i>La importancia de comer bien.</i>	México social.	Artículo de divulgación	no			Nacional
	Antonio López-Espinoza, Alma Gabriela Martínez, Karina Franco	<i>Estrés y comportamiento alimentario. Modelo bio conductual estrés-alimentación.</i>	Manual Moderno	Capítulo de libro	n.d.	n.d.	n.d.	Nacional
	Dr. Ezequiel Ramírez Lira, Dra. Soraya Santana Cárdenas, Dra. Patricia Rivera Espinoza y Mtro. Victor Hugo Prado Vázquez	La cultura organizacional en micro, pequeñas y medianas empresas de los sectores comercio, servicios e industria en cinco municipios del sur de Jalisco	Congreso Internacional de Investigación de Academia Journals.com	Memorias en extenso	no	n.d.	n.d.	Internacional
	Dr. Ezequiel Ramírez Lira, Dra. Soraya Santana Cárdenas, Dra. Patricia Rivera Espinoza y Mtro. Victor Hugo Prado Vázquez	Producción de capital humano de cara al mercado laboral de la carrera de Negocios Internacionales, desde la perspectiva de los egresados y empleadores	Congreso Internacional de Investigación de Academia Journals.com	Memorias en extenso	no	n.d.	n.d.	Internacional

INVESTIGACIÓN

Publicaciones como resultado de actividades de investigación, 2012								Cuadro 1.7
Entidad de la Red	Autor (es)	Nombre de la publicación	Editado por	Tipo*	Registro en SCI / SSCI	Participación de académicos externos	Participación de estudiantes	Arbitraje (nacional / internacional)
CUVALLES	Emiliano Sandoval Delgado, Axel Francisco Orozco Torres	"El Delito de Blanqueo de Bienes en el Código penal"	Emmanuel Carlos Carballo Villaseñor/Ediciones de la Noche	Libro	n.d.	n.d.	n.d.	Nacional
	Ramón Goyas Mejía, Angélica Navarro Ochoa	"La propiedad de la Tierra en los Altos de Jalisco Durante el Virreinato"	Emmanuel Carlos Carballo Villaseñor/Ediciones de la Noche	Libro	n.d.	n.d.	n.d.	Nacional
	Ramón Goyas Mejía, Angélica Navarro Ochoa	"Relaciones de Género y Trabajo Femenino, en dos localidades Michoacanas"	Emmanuel Carlos Carballo Villaseñor/Ediciones de la Noche	Libro	n.d.	n.d.	n.d.	Nacional
	María Rosa Nuño Gutiérrez, Siria Padilla Partida, Juan Carlos Yáñez Velasco	"La educación en México: Problemas y Desafíos para el Tercer Milenio"	Emmanuel Carlos Carballo Villaseñor/Ediciones de la Noche	Libro	n.d.	n.d.	n.d.	Nacional
	Martha Sánchez Macías, Enrique Martínez Curiel, Myriam Colmenares y Juan Jorge Rodríguez Bautista	"Aproximaciones teórico-metodológicas hacia la región valles"	Emmanuel Carlos Carballo Villaseñor/Ediciones de la Noche	Libro	n.d.	José Jiménez	n.d.	Nacional
	Jose Manuel Rioz Ariza, Julio Ruiz Palmero y Mario Martínez García	Competencias, TIC e Innovación, Nuevos esenariós para nuevos retos	Edita: Editorial MAD, S. L.	Libro	nd	n.d.	nd	Internacional
	Ana Bertha Solano Navarro	La calidad en los procesos de compras en una institución de Educación Superior	Editorial Universitaria	Libro	n.d.	Miguel Ángel Navarro Navarro	n.d.	Nacional
	Héctor Huerta Ávila	Robust DFIG control via high order sliding modes	International journal on electric power systems research	Artículo de investigación original.	n.d.	Ninguno	Ninguno	Internacional
	Sandoval Delgado Emiliano	Circunstancias eximentes en el derecho penal mexicano	Angel Editor	Libro	n.d.	Ninguno	Ninguno	Nacional
	Emilio Leónardo Ramírez Mora, César Calderón Mayorga, Silvia Sánchez Díaz, María Alejandra Carreón Alvarez	Introducción al estudio del álgebra segunda edición	Amate editorial	Libro	n.d.	Ninguno	Ninguno	Nacional
V. Rentería Tapia, A. Franco, J. García-Macedo	New method to evaluate optical properties of core-shell nanostructures	J. Nanopart. Res., Vol. 14, Pág. 1-13	Artículo de investigación original.	n.d.	Ninguno	Ninguno	Internacional	
SUV	María Felix García Quezada, Manuel Moreno Castañeda	Prospectiva de la educación a distancia	UdeGVIRTUAL	2	n.d.	si	n.d.	n.d.
	Israel Tonatiuh Lay Arellano	Redes sociales virtuales y elecciones	UdeGVIRTUAL, en: Paakat: Revista de Tecnología y Sociedad, "Tecnocultura: gamers, comics y ciencia ficción". Año 2, Número 2, marzo-agosto 2012.	1	n.d.	n.d.	n.d.	n.d.

INVESTIGACIÓN

Publicaciones como resultado de actividades de investigación, 2012								Cuadro 1.7
Entidad de la Red	Autor (es)	Nombre de la publicación	Editado por	Tipo*	Registro en SCI / SSCI	Participación de académicos externos	Participación de estudiantes	Arbitraje (nacional / internacional)
	Israel Tonatiuh Lay Arellano	La Política de telecomunicaciones en México y la exclusión a este sector	UdeGVIRTUAL, en: El Nexo inclusión-marginación en la era digital, David Ramírez Coordinador.	2	n.d.	n.d.	n.d.	n.d.
	Israel Tonatiuh Lay Arellano	#YoSoy132. De las plataformas de redes sociales virtuales a la conformación de un movimiento social	UdeGVIRTUAL, en: Internet y Ciencias Sociales. Nuevos contextos, Diversos actores, futuros escenarios, José Antonio Delgado, Coordinador.	2	n.d.	n.d.	n.d.	n.d.
	Israel Tonatiuh Lay Arellano	Legislación de Medios y Poderes Fácticos en México 2000-2012	UdeGVIRTUAL	3	n.d.	n.d.	n.d.	n.d.
	José Luis Mariscal Orozco, Blanca Brambila Medrano, Valentina Arreola Ochoa.	Profesionalización de gestores culturales en línea, el caso de la LGC.	UdeGVIRTUAL	n.d.	n.d.	si	n.d.	Nacional
	José Luis Mariscal Orozco, Valentina Arreola Ochoa, Blanca A. Brambila Medrano.	Profesionalización de gestores culturales en línea, el caso de la LGC.	UdeGVIRTUAL	n.d.	n.d.	si	n.d.	Nacional
	María Gloria Ortiz	Educación virtual: congruencia entre el modelo y la práctica.	UdeGVIRTUAL	n.d.	n.d.	no	n.d.	n.d.
	María del Socorro Pérez Alcalá	Afectos, Aprendizaje y Virtualidad	Universidad de Guadalajara	n.d.	n.d.	no	n.d.	n.d.
	María del Socorro Pérez Alcalá	Encuentro Internacional de Educación a Distancia: 20 años de innovación en colaboración	Universidad de Guadalajara	n.d.	n.d.	si	n.d.	n.d.
	María Gloria Ortiz Ortiz	Encuentro Internacional de Educación a Distancia: 20 años de innovación en colaboración Capítulo 6 "Evaluación y calidad de los procesos educativos"	Universidad de Guadalajara	n.d.	n.d.	si	n.d.	n.d.
	María Mima Flores Briseño	Encuentro Internacional de Educación a Distancia: 20 años de innovación en colaboración Capítulo 6 "Evaluación y calidad de los procesos educativos"	Universidad de Guadalajara	n.d.	n.d.	si	n.d.	n.d.
	María Mima Flores Briseño	Gestión institucional en educación a distancia	Universidad de Guadalajara	n.d.		si		n.d.

INVESTIGACIÓN

Publicaciones como resultado de actividades de investigación, 2012								Cuadro 1.7
Entidad de la Red	Autor (es)	Nombre de la publicación	Editado por	Tipo*	Registro en SCI / SSCI	Participación de académicos externos	Participación de estudiantes	Arbitraje (nacional / internacional)
	Simón Carlos González Flores y Gerardo Alberto Varela Navarro	Recursos educativos abiertos y móviles para la formación de investigadores. Capitulo 9	CUDI - CONACyT	2	n.d.	si	n.d.	Internacional
	Simón Carlos González Flores y Gerardo Alberto Varela Navarro	Recursos educativos abiertos y móviles para la formación de investigadores. Capitulo 9	CUDI - CONACyT	2	n.d.	si	n.d.	Internacional
	José Antonio Delgado Valdivia	Internet y ciencias sociales; Nuevos contextos, diversos actores, futuros escenarios	Universidad de Guadalajara	3	n.d.	si	n.d.	Nacional
	José Antonio Amaro López, Gerardo Alberto Varela Navarro, José Antonio Delgado Valdivia y Álvaro Martínez García	Tecnologías para la inclusión: experiencias y casos de éxito	Universidad de Guadalajara	2	n.d.	si	n.d.	Nacional
	José Antonio Delgado Valdivia	Nuevos media, apropiación desde el usuario: contenido generado por el usuario en YouTube	Universidad de Guadalajara	2	n.d.	si	n.d.	Nacional

FUENTE: Centros universitarios.

NOTA: El Sistema de Universidad Virtual no entregó información.

FECHA DE CORTE: Enero de 2013.

INVESTIGACIÓN

Publicaciones como resultado de actividades de investigación, 2012

Cuadro 1.8

Entidad universitaria	Tipo de publicación						
	Antología	Artículo en revista arbitrada	Artículo en revista sin arbitraje	Capítulo de libro	Libro	Memoria	Otros
Red Universitaria	18	1,775	1,188	638	311	271	212
CU Metropolitanos	18	1,257	1,066	549	258	148	92
CUAAD	0	45	0	6	13	13	4
CUCBA	0	244	133	5	88	13	4
CUCEA	0	51	284	169	63	0	0
CUCEI	16	279	71	77	36	51	84
CUCS	2	369	14	59	24	71	0
CUCSH	0	269	564	233	34	0	0
CU regionales	0	511	111	85	53	123	120
CUALTOS	0	30	1	4	1	0	19
CUCIÉNEGA	0	55	105	25	15	0	53
CUCOSTA	0	165	0	17	7	46	47
CUCOSTASUR	0	92	0	17	13	30	1
CULAGOS	0	117	1	17	5	38	0
CUNORTE	0	0	0	0	0	0	0
CUSUR	0	41	4	5	3	9	0
CUVALLES	0	11	0	0	9	0	0
SUV	0	7	11	4	0	0	0

FUENTE: Centros universitarios.

FECHA DE CORTE: Enero de 2013.

Dependencia	Proyecto	Responsable	Tipo de proyecto	Proyecto realizado en función de demandas específicas del Sector público, Social o privado	Proyectos con uso de infraestructura en más de una sede	Fuente de financiamiento	Origen de financiamiento (nacional / extranjero)	Monto de financiamiento 2012	Monto de financiamiento acumulado	Participación de estudiantes	Monto obtenido
CUAAD	Metropolización, gobernanza y sustentabilidad: Guadalajara en su condición presente y los escenarios posibles - La etapa final concluyó en 2012	Daniel González Romero	Básico	n.d.	No	COECYTJAL-UdeG	Nacional	\$219,000.00	n.d.	Si	\$600,000.00
	Red de vivienda	Fernando Córdova Canela	Básico	n.d.	No	PROMEPE	Nacional	\$145,000.00	n.d.	Si	n.d.
	Nivel de aceptación de la población respecto a la implementación de espacios verdes en el hogar	Hilda Vidalia González Sandoval	Básico	n.d.	Si	Institucional	Nacional	Sin financiamiento	n.d.	No	n.d.
		Bertha Yolanda Pérez Borrayo		n.d.	Si	Institucional	Nacional	Sin financiamiento	n.d.	Si	n.d.
		Luis Rogelio Valadez Gill, Marco Aquiles Chávez Lecuanda		n.d.	No	PROMEPE	Nacional	\$102,000.00	n.d.	Si	n.d.
	El lenguaje contemporáneo del urbanismo; glosario de términos urbanos.	Ramón Reyes Rodríguez	Básico	n.d.	No	Institucional	Nacional	Sin financiamiento	n.d.	Si	n.d.
	La identidad cultural mexicana en las manufacturas tradicionales de la zona occidental del país, su reinterpretación y aplicación en el diseño de objetos.	Mercedes Josefina Hernández Padilla	Básico	n.d.	No	Institucional	Nacional	Sin financiamiento	n.d.	Si	n.d.
	Perfil Antropométrico del Mexicano	Rosalio Ávila Chaurand	Básico	n.d.	No	Institucional	Nacional	Sin financiamiento	n.d.	Si	n.d.
	La ergonomía de los puestos de trabajo para computadora	Lilia R. Prado León	Básico	n.d.	No	Institucional	Nacional	Sin financiamiento	n.d.	Si	n.d.
	Efectos del estrés laboral y los factores ergonómicos en las molestias musculoesqueléticas	Elvia Luz González Muñoz	Básico	n.d.	No	Institucional	Nacional	Sin financiamiento	n.d.	Si	n.d.
	Evaluación de riesgos ergonómicos en Trabajo Agrícola	Elvia Luz González Muñoz	Básico	n.d.		PROMEPE					
	Ergonomía y música	Lilia R. Prado León	Básico	n.d.	Si	PROMEPE	Nacional	\$270,000.00	n.d.		n.d.
	Los imaginarios subyacentes en la cultura y educación	Efraín Franco Frías, Carlos Vázquez Lomelí, Arturo Chavolla Flores, Juan López García, Jorge Mendoza Rojas y Patricia Cisneros	Básico	n.d.	Si	Empresa DINA	Nacional	\$746,000.00	n.d.	Si	n.d.
	Claves interpretativas de la imagen en la teoría, la creación artística y las prácticas cotidianas. Estudios interdisciplinarios en arte.	Efraín Franco Frías	Básico	n.d.	Si	ITTO	Internacional	\$0.00	n.d.	Si	n.d.
	Diseño de tableros para autobuses	Héctor Flores Magón y Jiménez	Básico	n.d.	Si	PRO-SNI	Nacional	\$20,000.00	n.d.	Si	n.d.
	Aprovechamiento de maderas tropicales	Héctor Flores Magón y Jiménez	Básico	n.d.	No	PRO-SNI	Nacional	\$20,000.00	n.d.	Si	n.d.
	Uso de pastas de residuos molidos de PE expandido conglomerados con yeso para la conformación de paneles constructivos	Francisco Javier González Madariaga	Básico	n.d.	Si	PRO-SNI	Nacional	\$20,000.00	n.d.	Si	n.d.
	Apresiasión de calidad percibida en pantalones de mezclilla	Luis Alberto Rosa Sierra	Básico	n.d.	No	CONACYT	Nacional	\$1,344,562.00	n.d.	Si	n.d.
	Desarrollo de productos a base de cartón para plantilla	Luis Alberto Rosa Sierra	Básico	n.d.	Si	PROMEPE	Nacional	\$450,000.00	n.d.	No	n.d.
	Regiones urbanas turísticas. Estudio de las transformaciones de las ciudades costeras a partir de la influencia dinámica del turismo en la formación de la estructura regional policéntrica: procesos, prospectiva y recomendaciones. (2 etapa)	Adriana Inés Olivares González	Básico	n.d.	Si	Inter- Centros Universitarios CUAAD/CUSUR	Nacional y estatal	n.d.	n.d.	Si	n.d.
	Ciudad-red: teoría y procesos caso de estudio Puerto Vallarta, Jalisco. (2 etapa)	Daniel González Romero	Básico	n.d.	Si	CONACYT	Nacional	n.d.	n.d.	Si	\$1,067,000.00
	Plan de Manejo Integral de la Laguna de Zapotlán (continuidad)	Guadalupe Michel Parra, Responsable - (CUSUR)	Básico	n.d.	No	CONACYT	Nacional	Sin financiamiento	n.d.	No	n.d.
		Thomas Eduardo Orendáin Verduzco Co-responsable - (CUAAD)		n.d.	Si	Institucional	Nacional	\$25,000.00	n.d.	No	n.d.

Proyectos de investigación, centros universitarios, 2012

Cuadro 1.9

Dependencia	Proyecto	Responsable	Tipo de proyecto	Proyecto realizado en función de demandas específicas del Sector público, Social o privado	Proyectos con uso de infraestructura en más de una sede	Fuente de financiamiento	Origen de financiamiento (nacional / extranjero)	Monto de financiamiento 2012	Monto de financiamiento acumulado	Participación de estudiantes	Monto obtenido
	Desarrollo de criterios e indicadores sustentables hacia la certificación de las edificaciones turísticas en la costa de Jalisco; como oportunidad hacia la mitigación del cambio climático.	David Ávila Ramírez	Básico	n.d.	Si	Institucional	Nacional	\$25,000.00	n.d.	No	n.d.
	Procesos y escenarios de transformación socio-espacial a través de grandes proyectos de intervención urbano-arquitectónica en Guadalajara.	Elizabeth Rivera Borrayo	Básico	n.d.	Si	Institucional	Nacional	\$25,000.00	n.d.	No	n.d.
	Guadalajara zona minada: el caso de las gasolineras en la ciudad	Carmen Venegas Herrera	Básico	n.d.	No	Institucional	Nacional	Sin financiamiento	n.d.	No	n.d.
	Pobreza urbana en ciudades medias de Jalisco	Carmen Venegas Herrera	Básico	n.d.	No	Institucional	Nacional	Sin financiamiento	n.d.	No	n.d.
	Estructura urbana en ciudades medias del Occidente de México.	Carmen Venegas Herrera	Básico	n.d.		Empresa Modutram de México S. A. de C. V.	Nacional	\$350,000.00	n.d.	Si	n.d.
	El patrimonio cultural y natural. Escenarios, valoración y prospectivas para el desarrollo sustentable de la región turística de Puerto Vallarta	María Luisa García Yerena	Básico	n.d.		Empresa Modutram de México S. A. de C. V.	Nacional	\$350,000.00	n.d.	Si	n.d.
	El cine en Jalisco: la ciudad y los imaginarios de lo nacional.	Carmen Elisa Gómez Gómez	Básico	n.d.	No	Institucional	Nacional	Sin financiamiento	n.d.	No	n.d.
	Aplicación del Sistema LINT en un espacio piloto del área metropolitana de Guadalajara. Caso específico Zoológico Guadalajara	Adriana Inés Olivares González (Coordinadora académica del proyecto marco "Desarrollo de un Sistema de transporte urbano automatizado sustentable" 2 etapa)	Básico	n.d.	No	Institucional	Nacional	Sin financiamiento	n.d.	Si	n.d.
	Aceptación adopción del sistema LINT en el AMG.	Adriana Inés Olivares González (Coordinadora académica del proyecto marco "Desarrollo de un Sistema de transporte urbano automatizado sustentable" 2 etapa)	Básico	n.d.	No	Institucional	Nacional	Sin financiamiento	n.d.	Si	n.d.
	Narrativa visual y audiovisual	Carmen V. Vidaurre Arenas	Básico	n.d.	No	PROMEPE	Nacional	\$140,000.00	n.d.	Si	n.d.
	Modernismo: imágenes y palabras	Carmen V. Vidaurre Arenas	Básico	n.d.	No	Institucional	Nacional	Sin financiamiento	n.d.	Si	n.d.
CUCBA	Memoria artística de Jalisco	Carmen V. Vidaurre Arenas	Básico	n.d.	n.d.	COECyTJAL - UdeG	Nacional	n.d.	n.d.	n.d.	\$97,000.00
	Impacto de las asignaturas del Departamento de Representación del CUAAD en los trabajos terminales en Arquitectura y Diseño	Cristóbal Eduardo Maciel Carbajal	Básico	n.d.	n.d.	COECyTJAL - UdeG	Nacional	n.d.	n.d.	Si	\$91,000.00
	Percepción visual y creatividad en el aula universitaria	Cristóbal Eduardo Maciel Carbajal	Básico	n.d.	n.d.	CONACyT	Nacional	n.d.	n.d.	n.d.	\$4,193,000.00
	Caracterización genética y tecnológica de levaduras nativas de Jalisco para la producción de tequila	Arias García José Armando	Aplicada	n.d.	n.d.	COECyTJAL - UdeG	Nacional	n.d.	n.d.	n.d.	\$322,000.00
	Prevalencia de genes asociados a rasgos económicamente importantes en bovinos, cerdos y caprinos de poblaciones del Estado de Jalisco	Ayala Valdovinos Miguel Ángel	n.d.	n.d.	n.d.	PIFI	Nacional	n.d.	n.d.	n.d.	\$43,336.00

Dependencia	Proyecto	Responsable	Tipo de proyecto	Proyecto realizado en función de demandas específicas del Sector público, Social o privado	Proyectos con uso de infraestructura en más de una sede	Fuente de financiamiento	Origen de financiamiento (nacional / extranjero)	Monto de financiamiento 2012	Monto de financiamiento acumulado	Participación de estudiantes	Monto obtenido
	Estudio de la participación del factor de crecimiento endotelial vascular (VEGF) y la entropoyetina (epo) en la neuroprotección, la susceptibilidad convulsiva y la epileptogénesis	Beas Zárate Carlos	Básica	n.d.	n.d.	PIFI	Nacional	n.d.	n.d.	n.d.	\$60,225.00
	Análisis epidemiológico y resistencia antimicrobiana de salmonella entérica asociada con muestras clínicas y son carne de bovino producida y comercializada en Jalisco	Cabrera Diaz Elisa	Aplicada	n.d.	n.d.	PIFI	Nacional	n.d.	n.d.	n.d.	\$43,337.00
	Mantener y mejorar la calidad y competitividad académicas del CUCBA	CAC: Biología de la Respuesta Inmune	n.d.	n.d.	n.d.	PIFI	Nacional	n.d.	n.d.	n.d.	\$81,617.00
	Mantener y mejorar la calidad y competitividad académicas del CUCBA	CAC: Ecosistemas Acuáticos y Pesquerías	n.d.	n.d.	n.d.	PIFI	Nacional	n.d.	n.d.	n.d.	\$81,617.00
	Mantener y mejorar la calidad y competitividad académicas del CUCBA	CAC: Instituto de Neurociencias	n.d.	n.d.	n.d.	PIFI	Nacional	n.d.	n.d.	n.d.	\$39,050.00
	Mantener y mejorar la calidad y competitividad académicas del CUCBA	CAC: Investigación del Comportamiento	n.d.	n.d.	n.d.	PIFI	Nacional	n.d.	n.d.	n.d.	\$39,051.00
	Mantener y mejorar la calidad y competitividad académicas del CUCBA	CAC: Manejo y Aprovechamiento de los Recursos Genéticos	n.d.	n.d.	n.d.	PIFI	Nacional	n.d.	n.d.	n.d.	\$60,224.00
	Mantener y mejorar la calidad y competitividad académicas del CUCBA	CAC: Neurobiología	n.d.	n.d.	n.d.	PIFI	Nacional	n.d.	n.d.	n.d.	\$60,225.00
	Mantener y mejorar la calidad y competitividad académicas del CUCBA	CAC: Neurobiología Celular y Molecular	n.d.	n.d.	n.d.	PIFI	Nacional	n.d.	n.d.	n.d.	\$48,983.00
	Mantener y mejorar la calidad y competitividad académicas del CUCBA	CAC: Productos Bióticos	n.d.	n.d.	n.d.	PIFI	Nacional	n.d.	n.d.	n.d.	\$48,983.00
	Mantener y mejorar la calidad y competitividad académicas del CUCBA	CAC: Salud Ambiental y Desarrollo Sustentable	n.d.	n.d.	n.d.	PIFI	Nacional	n.d.	n.d.	n.d.	\$49,003.00
	Mantener y mejorar la calidad y competitividad académicas del CUCBA	CAEC: Biología Celular y Molecular	n.d.	n.d.	n.d.	PIFI	Nacional	n.d.	n.d.	n.d.	\$48,983.00
	Mantener y mejorar la calidad y competitividad académicas del CUCBA	CAEC: Biosistemática	n.d.	n.d.	n.d.	PIFI	Nacional	n.d.	n.d.	n.d.	\$49,004.00
	Mantener y mejorar la calidad y competitividad académicas del CUCBA	CAEC: Calidad e Inocuidad de los Alimentos	n.d.	n.d.	n.d.	PIFI	Nacional	n.d.	n.d.	n.d.	\$48,278.00
	Mantener y mejorar la calidad y competitividad académicas del CUCBA	CAEC: Ecología Terrestre	n.d.	n.d.	n.d.	PIFI	Nacional	n.d.	n.d.	n.d.	\$61,229.00
	Mantener y mejorar la calidad y competitividad académicas del CUCBA	CAEC: Educación Ambiental para la Sustentabilidad	n.d.	n.d.	n.d.	PIFI	Nacional	n.d.	n.d.	n.d.	\$48,278.00
	Mantener y mejorar la calidad y competitividad académicas del CUCBA	CAEC: Etnoecología, Sistemática y Conservación de Biodiversidad	n.d.	n.d.	n.d.	PIFI	Nacional	n.d.	n.d.	n.d.	\$48,278.00
	Mantener y mejorar la calidad y competitividad académicas del CUCBA	CAEC: Fisiología Animal Aplicada	n.d.	n.d.	n.d.	PIFI	Nacional	n.d.	n.d.	n.d.	\$61,229.00
	Mantener y mejorar la calidad y competitividad académicas del CUCBA	CAEC: Genética de las Enfermedades Multifactoriales	n.d.	n.d.	n.d.	PIFI	Nacional	n.d.	n.d.	n.d.	\$49,003.00
	Mantener y mejorar la calidad y competitividad académicas del CUCBA	CAEC: Gestión Ambiental, Desarrollo y Participación Social	n.d.	n.d.	n.d.	PIFI	Nacional	n.d.	n.d.	n.d.	\$34,016.00
	Mantener y mejorar la calidad y competitividad académicas del CUCBA	CAEC: Investigación en Procesos Básicos de la Conducta	n.d.	n.d.	n.d.	PIFI	Nacional	n.d.	n.d.	n.d.	\$34,016.00
	Mantener y mejorar la calidad y competitividad académicas del CUCBA	CAEC: Neurociencias Cognitivas	n.d.	n.d.	n.d.	PIFI	Nacional	n.d.	n.d.	n.d.	\$34,016.00
	Mantener y mejorar la calidad y competitividad académicas del CUCBA	CAEF: Biotecnología Animal	n.d.	n.d.	n.d.	PIFI	Nacional	n.d.	n.d.	n.d.	\$27,213.00
	Mantener y mejorar la calidad y competitividad académicas del CUCBA	CAEF: Biotecnología de Zonas Áridas	n.d.	n.d.	n.d.	PIFI	Nacional	n.d.	n.d.	n.d.	\$34,820.00

Dependencia	Proyecto	Responsable	Tipo de proyecto	Proyecto realizado en función de demandas específicas del Sector público, Social o privado	Proyectos con uso de Infraestructura en más de una sede	Fuente de financiamiento	Origen de financiamiento (nacional / extranjero)	Monto de financiamiento 2012	Monto de financiamiento acumulado	Participación de estudiantes	Monto obtenido
	Mantener y mejorar la calidad y competitividad académicas del CUCBA	CAEF: Botánica y Conservación Biológica	n.d.	n.d.	n.d.	PIFI	Nacional	n.d.	n.d.	n.d.	\$34,016.00
	Mantener y mejorar la calidad y competitividad académicas del CUCBA	CAEF: Conservación y Fomento Forestal	n.d.	n.d.	n.d.	PIFI	Nacional	n.d.	n.d.	n.d.	\$34,561.00
	Mantener y mejorar la calidad y competitividad académicas del CUCBA	CAEF: Cultivos Protegidos	n.d.	n.d.	n.d.	PIFI	Nacional	n.d.	n.d.	n.d.	\$34,560.00
	Mantener y mejorar la calidad y competitividad académicas del CUCBA	CAEF: Ecología y Bioquímica Vegetal	n.d.	n.d.	n.d.	PIFI	Nacional	n.d.	n.d.	n.d.	\$34,016.00
	Mantener y mejorar la calidad y competitividad académicas del CUCBA	CAEF: Fisiopatología Celular y Molecular Animal	n.d.	n.d.	n.d.	PIFI	Nacional	n.d.	n.d.	n.d.	\$35,620.00
	Mantener y mejorar la calidad y competitividad académicas del CUCBA	CAEF: Hidrobiología	n.d.	n.d.	n.d.	PIFI	Nacional	n.d.	n.d.	n.d.	\$35,620.00
	Mantener y mejorar la calidad y competitividad académicas del CUCBA	CAEF: Inmunoregulación del Cáncer	n.d.	n.d.	n.d.	PIFI	Nacional	n.d.	n.d.	n.d.	\$17,008.00
	Mantener y mejorar la calidad y competitividad académicas del CUCBA	CAEF: Investigación Educativa y Ambientes de Aprendizaje	n.d.	n.d.	n.d.	PIFI	Nacional	n.d.	n.d.	n.d.	\$34,820.00
	Mantener y mejorar la calidad y competitividad académicas del CUCBA	CAEF: Manejo Agroecológico de Plagas y Sistemas de Producción	n.d.	n.d.	n.d.	PIFI	Nacional	n.d.	n.d.	n.d.	\$17,008.00
	Mantener y mejorar la calidad y competitividad académicas del CUCBA	CAEF: Manejo Agroecológico de Sistemas de Producción	n.d.	n.d.	n.d.	PIFI	Nacional	n.d.	n.d.	n.d.	\$27,213.00
	Mantener y mejorar la calidad y competitividad académicas del CUCBA	CAEF: Mejoramiento Genético para la Producción de Semillas	n.d.	n.d.	n.d.	COECyTJAL - UdeG	Nacional	n.d.	n.d.	Si	\$93,000.00
	Mantener y mejorar la calidad y competitividad académicas del CUCBA	CAEF: Morfofisiología Veterinaria	n.d.	n.d.	n.d.	INE	Nacional	n.d.	n.d.	n.d.	\$400,000.00
	Mantener y mejorar la calidad y competitividad académicas del CUCBA	CAEF: Zoología	n.d.	n.d.	n.d.	CONACyT	Nacional	n.d.	n.d.	n.d.	\$27,304,500.00
	Identificación de puma con color y felinos concurrentes en el bosque la primavera a través de un método no invasivo	Castro Félix Luz Patricia	n.d.	n.d.	n.d.	Servicio Nacional de Inspección y Certificación de Semillas	Nacional	n.d.	n.d.	n.d.	\$60,000.00
	Cátedra Enrique Beltrán en conservación, desarrollo sustentable y biodiversidad	Curiel Ballesteros Arturo	Aplicada	n.d.	n.d.	CONACyT	Nacional	n.d.	n.d.	n.d.	\$1,439,513.00
	Estrategia regional para reducir la vulnerabilidad y mejorar la capacidad de adaptación al cambio climático en la región occidental de México	Davydova Belitskaya Valentina	n.d.	n.d.	n.d.	CONACyT	Nacional	n.d.	n.d.	n.d.	\$1,999,388.00
	Conservación, uso sostenible y fortalecimiento de capacidades sobre recursos fitogenéticos para la alimentación y la agricultura (Red: Tomate de Cáscara)	García Sahagún María Luisa	n.d.	n.d.	n.d.	Servicio Nacional de Inspección y Certificación de Semillas	Nacional	n.d.	n.d.	n.d.	\$250,000.00
	Estudio neurofuncional de adultos con pobre conocimiento ortográfico	Gómez Velázquez Fabiola Reveca	Básica	n.d.	n.d.	Instituto Nacional de Investigaciones Forestales, Agrícolas y Pecuarias	Nacional	n.d.	n.d.	n.d.	\$982,520.00
	Papel del trasplante de células progenitoras de médula ósea y de pulpa dental previamente diferenciadas hacia células con fenotipo neural, en dos modelos experimentales de lesión traumática de médula espinal	Gudiño Cabrera Graciela	Básica	n.d.	n.d.	ValSi Agrícola Industrial	Nacional	\$2,650,000.00	3903339	n.d.	\$1,253,339.00
	Conservación, uso sostenible y fortalecimiento de capacidades sobre recursos fitogenéticos para la alimentación y la agricultura (Red: Frijol)	Lépez Ildelfonso Rogelio	n.d.	n.d.	n.d.	Servicio Nacional de Inspección y Certificación de Semillas	Nacional	n.d.	n.d.	n.d.	\$350,000.00

Dependencia	Proyecto	Responsable	Tipo de proyecto	Proyecto realizado en función de demandas específicas del Sector público, Social o privado	Proyectos con uso de infraestructura en más de una sede	Fuente de financiamiento	Origen de financiamiento (nacional / extranjero)	Monto de financiamiento 2012	Monto de financiamiento acumulado	Participación de estudiantes	Monto obtenido
	Desarrollo y Evaluación de tecnologías para el manejo sustentable del huanglongbing (candidatus liberibacter) y su vector (diaphorina citri) en los cítricos ácidos del pacífico de México	Medina Urrutia Víctor Manuel	n.d.	n.d.	n.d.	PIFI	Nacional	n.d.	n.d.	n.d.	\$170,137.00
	Investigación en la Administración Eficiente del Agua de Riego	Mena Munguía Salvador	n.d.	n.d.	n.d.	PIFI	Nacional	n.d.	n.d.	n.d.	\$168,401.00
	Conservación, uso sostenible y fortalecimiento de capacidades sobre recursos fitogenéticos para la alimentación y la agricultura (Red: Centros de Conservación, Semillas Ortodoxas)	Morales Rivera Moisés Martin	n.d.	n.d.	n.d.	PIFI	Nacional	n.d.	n.d.	n.d.	\$85,040.00
	Mantener y mejorar la calidad y competitividad académicas del CUCBA	PE de Posgrado: Doctorado en Biosistemática, Ecología y Manejo de Recursos Naturales y Agrícolas	n.d.	n.d.	n.d.	PIFI	Nacional	n.d.	n.d.	n.d.	\$255,240.00
	Mantener y mejorar la calidad y competitividad académicas del CUCBA	PE de Posgrado: Doctorado en Comportamiento	n.d.	n.d.	n.d.	PIFI	Nacional	n.d.	n.d.	n.d.	\$125,937.00
	Mantener y mejorar la calidad y competitividad académicas del CUCBA	PE de Posgrado: Maestría en Biosistemática y Manejo de Recursos Naturales y Agrícolas	n.d.	n.d.	n.d.	PIFI	Nacional	n.d.	n.d.	n.d.	\$170,080.00
	Mantener y mejorar la calidad y competitividad académicas del CUCBA	PE de Posgrado: Maestría en Comportamiento	n.d.	n.d.	n.d.	Asociación Intermunicipal para la Protección del Medio Ambiente y Desarrollo Sustentable del Lago Chapala	Nacional	n.d.	n.d.	n.d.	\$1,200,000.00
	Mantener y mejorar la calidad y competitividad académicas del CUCBA	PE de Posgrado: Maestría en Educación Ambiental	n.d.	n.d.	n.d.	Centro Internacional de Mejoramiento de Maíz y Trigo	Nacional	n.d.	n.d.	n.d.	\$581,251.00
	Mantener y mejorar la calidad y competitividad académicas del CUCBA	PE de Posgrado: Maestría en Salud Ambiental	n.d.	n.d.	n.d.	Instituto Nacional de Investigaciones Forestales, Agrícolas y Pecuarias	Nacional	n.d.	n.d.	n.d.	\$600,000.00
	Estudio técnico justificativo para el establecimiento del área natural protegida anillo verde Cerro Viejo-Sierras de Chapala	Pérez Peña Ofelia	n.d.	n.d.	n.d.	Comisión Nacional para el Conocimiento y Uso de la Biodiversidad	Nacional	n.d.	n.d.	n.d.	\$352,000.00
	Desarrollo de variedades de maíz precoces para el subtrópico de Jalisco	Reséndiz Hurtado Florencio	n.d.	n.d.	n.d.	Servicio Nacional de Inspección y Certificación de Semillas	Nacional	n.d.	n.d.	n.d.	\$145,000.00
	Desarrollo y Evaluación de tecnologías para el manejo sustentable del huanglongbing (candidatus liberibacter) y su vector (diaphorina citri) en los cítricos ácidos del pacífico de México	Reyes Hernández Jaime Eduardo	n.d.	n.d.	n.d.	Servicio Nacional de Inspección y Certificación de Semillas	Nacional	n.d.	n.d.	n.d.	\$450,000.00
	Inventario de la biota marina (cnidarios, poliquetos, moluscos, crustáceos, equinodermos y peces) del Santuario Islas e Islotes de Bahía Charnela, Jalisco, México	Ríos Jara Eduardo	n.d.	n.d.	n.d.	COECYTJAL - UdeG	Nacional	n.d.	n.d.	n.d.	\$175,000.00
	Conservación, uso sostenible y fortalecimiento de capacidades sobre recursos fitogenéticos para la alimentación y la agricultura (Red: Papa)	Rodríguez Contreras Aarón	n.d.	n.d.	n.d.	Servicio Nacional de Inspección y Certificación de Semillas	Nacional	n.d.	n.d.	n.d.	\$130,000.00

Dependencia	Proyecto	Responsable	Tipo de proyecto	Proyecto realizado en función de demandas específicas del Sector público, Social o privado	Proyectos con uso de Infraestructura en más de una sede	Fuente de financiamiento	Origen de financiamiento (nacional / extranjero)	Monto de financiamiento 2012	Monto de financiamiento acumulado	Participación de estudiantes	Monto obtenido
	Conservación, uso sostenible y fortalecimiento de capacidades sobre recursos fitogenéticos para la alimentación y la agricultura (Red: Jilomate)	Rodríguez Guzmán Eduardo	n.d.	n.d.	n.d.	Comisión Nacional para el Conocimiento y Uso de la Biodiversidad	Nacional	n.d.	n.d.	n.d.	\$154,231.00
	Modulación de la competencia "estructuración de situaciones de aprendizaje" a través de procesos de formación docente	Rodríguez Pérez María Elena	Aplicada	n.d.	n.d.	Servicio Nacional de Inspección y Certificación de Semillas	Nacional	n.d.	n.d.	n.d.	\$190,000.00
	Conservación, uso sostenible y fortalecimiento de capacidades sobre recursos fitogenéticos para la alimentación y la agricultura (Red: Tomate de Cáscara)	Sánchez Martínez José	n.d.	n.d.	n.d.	Servicio Nacional de Inspección y Certificación de Semillas	Nacional	n.d.	n.d.	n.d.	\$90,000.00
	Publicación del Libro: Anfibios y Reptiles de las montañas de Jalisco: Sierra de Quila	Santiago Pérez Ana Luisa	n.d.	n.d.	n.d.	Servicio Nacional de Inspección y Certificación de Semillas	Nacional	n.d.	n.d.	n.d.	\$75,000.00
	Conservación, uso sostenible y fortalecimiento de capacidades sobre recursos fitogenéticos para la alimentación y la agricultura (Red: <i>Hymenocallis</i>)	Vargas Ponce Ofelia	n.d.	n.d.	n.d.	Instituto Nacional de Investigaciones Forestales, Agrícolas y Pecuarias	Nacional	n.d.	n.d.	n.d.	\$598,320.00
	Conservación, uso sostenible y fortalecimiento de capacidades sobre recursos fitogenéticos para la alimentación y la agricultura (Red: Pitaya y Pitahaya)	Vargas Ponce Ofelia	n.d.	n.d.	n.d.	COECYT.JAL - UdeG	Nacional	n.d.	n.d.	n.d.	\$289,500.00
	Conservación, uso sostenible y fortalecimiento de capacidades sobre recursos fitogenéticos para la alimentación y la agricultura (Red: Tomate de Cáscara)	Vargas Ponce Ofelia	n.d.	n.d.	n.d.	Instituto Nacional de Investigaciones Forestales, Agrícolas y Pecuarias	Nacional	n.d.	n.d.	n.d.	\$250,000.00
CUCEA	Desarrollo y Evaluación de tecnologías para el manejo sustentable del huanglongbing (candidatus liberibacter) y su vector (diaphorina citri) en los cítricos ácidos del pacífico de México	Vázquez García Marcelino	n.d.	n.d.	n.d.	CONACYT	Nacional	n.d.	n.d.	n.d.	\$860,000.00
	Desarrollo de bioinsecticidas vegetales para el control de cochinilla silvestre (<i>Dactylopus opuntiae cockerelli</i>) plaga del nopal	Vigueras Guzmán Ana Lilia	Aplicada	n.d.	n.d.	n.d.	n.d.	n.d.	n.d.	n.d.	n.d.
	Desarrollo y Evaluación de tecnologías para el manejo sustentable del huanglongbing (candidatus liberibacter) y su vector (diaphorina citri) en los cítricos ácidos del pacífico de México	Virgen Calleros Gil	n.d.	n.d.	n.d.	n.d.	n.d.	n.d.	n.d.	n.d.	n.d.
	1989 y la ascensión del neoliberalismo en América Latina y Europa central: ¿una historia global?	Carlos Riojas López	Investigación Básica	n.d.	n.d.	UdeG	Nacional	n.d.	n.d.	n.d.	n.d.
	A siete años del acuerdo para el fortalecimiento de la asociación económica México-Japón. Un balance.	Silvia Guadalupe Novelo y Urdanivia	Investigación Aplicada / Consultoría	n.d.	n.d.	UdeG	Nacional	n.d.	n.d.	n.d.	n.d.
	Modelo para el análisis y Evaluación de polos de desarrollo en el Estado de Jalisco y para el diseño y Evaluación de política pública en la materia	Ricardo Arechavala Vargas	Investigación Aplicada / Consultoría	n.d.	n.d.	UdeG	Nacional	n.d.	n.d.	n.d.	n.d.
	Actitudes hacia la enseñanza de la licenciatura en contaduría pública del CUCEA	Daza Mercado Marco Antonio	Investigación Básica	n.d.	n.d.	n.d.	n.d.	n.d.	n.d.	n.d.	n.d.

Dependencia	Proyecto	Responsable	Tipo de proyecto	Proyecto realizado en función de demandas específicas del Sector público, Social o privado	Proyectos con uso de infraestructura en más de una sede	Fuente de financiamiento	Origen de financiamiento (nacional / extranjero)	Monto de financiamiento 2012	Monto de financiamiento acumulado	Participación de estudiantes	Monto obtenido
	Actividades evasoras y elusivas en las pequeñas y medianas empresas de la zona metropolitana de Guadalajara, desde el punto de vista de su crecimiento, sostenibilidad y fiscalización	Patricia Gutiérrez Moreno	Investigación Básica	n.d.	n.d.	n.d.	n.d.	n.d.	n.d.	n.d.	no
	Actores, instituciones y estrategias de negociación de proyectos y programas de desarrollo urbano y regional	Basilio Verduzco Chávez	Investigación Básica	n.d.	n.d.	n.d.	n.d.	n.d.	n.d.	n.d.	no
	Actualización Jalisco a futuro, construyendo el porvenir 2012-2032	Javier Medina Ortega, Adrián de León Arias	Investigación Aplicada / Consultoría	n.d.	n.d.	UdeG	Nacional	n.d.	n.d.	n.d.	no
	Actualización de Jalisco a futuro 2012-2032 construyendo el porvenir: población y territorio	Alejandro Canales Cerón, Patricia Noemí Vargas Becerra	Investigación Aplicada / Consultoría	n.d.	n.d.	UdeG	Nacional	n.d.	n.d.	n.d.	no
	Actualización de Jalisco a futuro 2012-2032 construyendo el porvenir: salud y seguridad social	Patricia Noemí Vargas Becerra, Alfredo Celis de la Rosa	Investigación Aplicada / Consultoría	n.d.	n.d.	n.d.	n.d.	n.d.	n.d.	n.d.	n.d.
	Agua y salud: contaminación, mortandad y morbilidad en el río Santiago	Macías Franco Jesús Enrique	Investigación Básica	n.d.	n.d.	UdeG	Nacional	n.d.	n.d.	n.d.	n.d.
	Amor romántico y confluyente en jóvenes homosexuales y heterosexuales	Correa Cortés María Esmeralda	Investigación Básica	n.d.	n.d.	UdeG	Nacional	n.d.	n.d.	n.d.	n.d.
	Análisis de instrumentos económicos ambientales	Eduardo Méndez Aguilar	Investigación Aplicada / Consultoría	n.d.	n.d.	n.d.	n.d.	n.d.	n.d.	n.d.	n.d.
	Análisis de la eficiencia de las zonas protegidas en México.	Cortés Fregoso José Héctor	Investigación Básica	n.d.	n.d.	n.d.	n.d.	n.d.	n.d.	n.d.	n.d.
	Análisis de clusters del vestido	Rosario Cota Yáñez	Investigación Básica	n.d.	n.d.	UdeG	Nacional	n.d.	n.d.	n.d.	n.d.
	Análisis de la obra conjunta realizada por la primera administración municipal de San Ignacio Cerro Gordo, Jalisco	Verónica Valencia Salazar, Orozco Orozco José	Investigación Aplicada / Consultoría	n.d.	n.d.	n.d.	n.d.	n.d.	n.d.	n.d.	n.d.
	Análisis de los efectos socioeconómicos de la gripe aviar en Jalisco 2012	Ríos Almodóvar Jesús Gerardo	Investigación Aplicada / Consultoría	n.d.	n.d.	n.d.	n.d.	n.d.	n.d.	n.d.	no
	Análisis y Evaluación de la sostenibilidad del medio ambiente en México	Aguirre Pulido Silvia	Investigación Básica	n.d.	n.d.	n.d.	n.d.	n.d.	n.d.	n.d.	no
	Análisis y propuesta de desarrollo turístico en Teuchitlán y su influencia en la región Valles	Guerra Ávalos Eva Angélica, Laure Vidriales Arturo, Ortiz Decenas Pedro, Santana Medina José Luis	Investigación Aplicada / Consultoría	n.d.	n.d.	n.d.	n.d.	n.d.	n.d.	n.d.	n.d.
	Animación para la recreación	Guerra Ávalos Eva Angélica	Investigación Aplicada / Consultoría	n.d.	n.d.	UdeG	Nacional	n.d.	n.d.	n.d.	n.d.
	Antecedentes, presente y futuro de México y sus relaciones con América del Norte en el contexto de la globalización.	Comparan Ferrer Alejandro José	Investigación Aplicada / Consultoría	n.d.	n.d.	UdeG	Nacional	n.d.	n.d.	n.d.	n.d.
	Aplicación de la modelación numérica de macro microescala para el diagnóstico y la predicción del transporte y dispersión de contaminantes en ciudades con altos índices de polución	J. Leonardo Soto Sumuano	Investigación Aplicada / Consultoría	n.d.	n.d.	UdeG	Nacional	n.d.	n.d.	n.d.	n.d.
	Aplicaciones de la minería de datos y la inteligencia computacional a la biomedicina	Arturo Chavoya Peña, María Elena Meda Campaña, Cuauhtémoc López Martín	Investigación Básica	n.d.	n.d.	n.d.	n.d.	n.d.	n.d.	n.d.	n.d.
	Aprovechamiento del tratado de libre comercio con la Unión Europea	Jiménez Portugal Luz Alicia	Investigación Básica	n.d.	n.d.	n.d.	no	n.d.	n.d.	n.d.	no
	Articulación productiva para la innovación en las empresas acuícolas de la región occidente de México	Juan José Huerta Mata	Investigación Básica	n.d.	n.d.	n.d.	n.d.	n.d.	n.d.	n.d.	n.d.
	Aspectos cualitativos de la reprobación estudiantil	Amada Lydia Rodríguez, Blanca Noemí Silva Gutiérrez, Rafael Vicente Flores, Miguel Ruiz de Alba	Investigación Aplicada / Consultoría	n.d.	n.d.	n.d.	n.d.	n.d.	n.d.	n.d.	n.d.

Proyectos de investigación, centros universitarios, 2012

Cuadro 1.9

Dependencia	Proyecto	Responsable	Tipo de proyecto	Proyecto realizado en función de demandas específicas del Sector público, Social o privado	Proyectos con uso de infraestructura en más de una sede	Fuente de financiamiento	Origen de financiamiento (nacional / extranjero)	Monto de financiamiento 2012	Monto de financiamiento acumulado	Participación de estudiantes	Monto obtenido
	Calidad, innovación, currículo y cambio institucional en la educación superior	Rosario Muñoz, Victor Manuel	Investigación Aplicada / Consultoría	n.d.	n.d.	n.d.	n.d.	n.d.	n.d.	n.d.	n.d.
	Cambio en el uso del suelo rural a urbano y sus implicaciones y efectos en la disponibilidad y uso del agua. Estudio de caso en el municipio de Tlajomulco de Zúñiga, Jalisco (1990-2010)	Alma Alicia Aguirre Jiménez	Investigación Aplicada / Consultoría	n.d.	n.d.	n.d.	n.d.	n.d.	n.d.	n.d.	n.d.
	Canasta básica e índice de precios al menudeo en la zona metropolitana de Guadalajara 2012 (proyecto permanente anualizado)	Héctor Luis del Toro Chávez	Investigación Aplicada / Consultoría	n.d.	n.d.	n.d.	n.d.	n.d.	n.d.	n.d.	n.d.
	Capacitación sobre derechos de la población migrante con enfoque de género y análisis de las modalidades de atención en el Estado de Jalisco. Un enfoque rural y uno urbano	González González Fabián	Investigación Aplicada / Consultoría	n.d.	n.d.	UdeG	Nacional	n.d.	n.d.	n.d.	n.d.
	Censo: origen y perfil de los alumnos de primer ingreso del CUCEA calendario 2012-a	Zarzosa Codoedo Alejandra	Investigación Aplicada / Consultoría	n.d.	n.d.	UdeG	Nacional	n.d.	n.d.	n.d.	n.d.
	Centro universitario sustentable e inteligente caso CUCEA	Roberto Jiménez Vargas	Investigación Aplicada / Consultoría	n.d.	n.d.	UdeG	Nacional	n.d.	n.d.	n.d.	n.d.
	Ciclo vital: la reconstrucción de la persona entre trabajo y familia	Ochoa Ramos Angélica Leticia, Franco García Rita Guadalupe,	Investigación Básica	n.d.	n.d.	n.d.	n.d.	n.d.	n.d.	n.d.	n.d.
	Comparación de estándares de los contaminantes atmosféricos y su tendencia en la zona metropolitana de Guadalajara	Rosa Elena Reyes Nodhal	Investigación Básica	n.d.	n.d.	UdeG	Nacional	n.d.	n.d.	n.d.	n.d.
	Competencias docentes de profesores de Centro Universitario de Ciencias Económico Administrativas	Arturo Cabello Ayala	Investigación Básica	n.d.	n.d.	n.d.	n.d.	n.d.	n.d.	n.d.	n.d.
	Competitividad de las agroempresas de Jalisco en el marco del TLCAN y su impacto en el desarrollo regional	Jesús Arroyo Alejandre	Investigación Aplicada / Consultoría	n.d.	n.d.	UdeG	Nacional	n.d.	n.d.	n.d.	n.d.
	Competitividad e internacionalización de la PyME 2a fase proyecto ciencia básica	Carlos Fong Reynoso	Investigación Básica	n.d.	n.d.	n.d.	n.d.	n.d.	n.d.	n.d.	n.d.
	Competitividad económica territorial en el occidente de México	Sergio González Rodríguez	Investigación Aplicada / Consultoría	n.d.	n.d.	n.d.	n.d.	n.d.	n.d.	n.d.	n.d.
	Competitividad internacional de la industria alimenticia de México y sus competidores frente al mercado de Estados Unidos	Graciela López Méndez, Ana Rosa Moreno Pérez	Investigación Básica	n.d.	n.d.	n.d.	n.d.	n.d.	n.d.	n.d.	n.d.
	Competitividad y diagnóstico, análisis y Evaluación	Katía Lozano Uvario, Ricardo Arechavala Vargas y Berta Madrigal Torre	Investigación Aplicada / Consultoría	n.d.	n.d.	n.d.	no	n.d.	n.d.	n.d.	n.d.
	Comunidad educativa Preparatoria 2 y del entorno de la huerta	Patricia Rosas Chávez	Investigación Aplicada / Consultoría	n.d.	n.d.	UdeG	Nacional	n.d.	n.d.	n.d.	n.d.
	Condiciones de aprendizaje de los alumnos de lic. en recursos humanos	Sara Robles Rodríguez	Investigación Aplicada / Consultoría	n.d.	n.d.	n.d.	n.d.	n.d.	n.d.	n.d.	n.d.
	Condiciones de trabajo y salud ocupacional en académicos	Blanca Noemí Silva Gutiérrez, Rafael Vicente Flores, Miguel Antonio Ruiz de alba	Investigación Aplicada / Consultoría	n.d.	n.d.	UdeG	Nacional	n.d.	n.d.	n.d.	n.d.
	Condiciones reales del otorgamiento de licencia de conducir en el Estado de Jalisco	Monica Marcela López Garcia	Investigación Básica	n.d.	n.d.	n.d.	n.d.	n.d.	n.d.	n.d.	n.d.
	Configuración socioespacial de la fuerza de trabajo transnacional mexicana	Emilia Gámez Frias, José María Parra Ruiz	Investigación Aplicada / Consultoría	n.d.	n.d.	n.d.	n.d.	n.d.	n.d.	n.d.	n.d.
	Construcción de la relación educación-empresa en México y Japón	Antonio Mackintosh Ramirez	Investigación Básica	n.d.	n.d.	UdeG	Nacional	n.d.	n.d.	n.d.	n.d.

Dependencia	Proyecto	Responsable	Tipo de proyecto	Proyecto realizado en función de demandas específicas del Sector público, Social o privado	Proyectos con uso de infraestructura en más de una sede	Fuente de financiamiento	Origen de financiamiento (nacional / extranjero)	Monto de financiamiento 2012	Monto de financiamiento acumulado	Participación de estudiantes	Monto obtenido
	Cooperativismo en Jalisco	José Enrique López Amezcua, Sergio Porras Zárate	Investigación Aplicada / Consultoría	n.d.	n.d.	UdeG	Nacional	n.d.	n.d.	n.d.	n.d.
	Crecimiento económico, banca y desarrollo financiero: evidencia internacional	Ruiz Porras Antonio	Investigación Aplicada / Consultoría	n.d.	n.d.	n.d.	n.d.	n.d.	n.d.	n.d.	n.d.
	Cuidadoras de adultos mayores	Norma Celina	Investigación Básica	n.d.	n.d.	n.d.	n.d.	n.d.	n.d.	n.d.	n.d.
	De los gremios artesanales a la escuela de artes y oficios en Guadalajara en el siglo XIX	Claudia Patricia Rivas Jiménez	Investigación Básica	n.d.	n.d.	UdeG	Nacional	n.d.	n.d.	n.d.	n.d.
	Demanda y oferta social educativa de la zona metropolitana de Guadalajara	Pimienta Monje Ma. de la Luz	Investigación Aplicada / Consultoría	n.d.	n.d.	UdeG	Nacional	n.d.	n.d.	n.d.	n.d.
	Derechos humanos y formación de ciudadanía con equidad de género	Rosa Alicia Rojas Paredes, Fabián González	Investigación Aplicada / Consultoría	n.d.	n.d.	UdeG	Nacional	n.d.	n.d.	n.d.	n.d.
	Desempeño Presupuestal en los Congresos Locales de México	Hernández Pérez Angelina	Investigación Básica	n.d.	n.d.	n.d.	n.d.	n.d.	n.d.	n.d.	n.d.
	Detección de recursos y capacidades en ciencias de la vida	Jesús Arroyo Alejandre	Investigación Básica	n.d.	n.d.	UdeG	Nacional	n.d.	n.d.	n.d.	n.d.
	Delimitación y localización de alternativas de desarrollo de turismo rural sustentable en el Estado de Jalisco	Alejandro Ruiz Rizo	Investigación Básica	n.d.	n.d.	n.d.	n.d.	n.d.	n.d.	n.d.	n.d.
	Diagnóstico a cerca de la presencia de <i>mobbing</i> en una institución pública y factores que favorecen su aparición	Adriana Baltazar Silva, Rita Guadalupe Franco García, Angélica Leticia Ochoa Ramos	Investigación Aplicada / Consultoría	n.d.	n.d.	n.d.	n.d.	n.d.	n.d.	n.d.	n.d.
	Diagnóstico de la vinculación de la investigación científica y tecnológica en México	J. Jesús Arroyo Alejandre	Investigación Básica	n.d.	n.d.	UdeG	Nacional	n.d.	n.d.	n.d.	n.d.
	Diagnóstico de necesidades de infraestructura pública para tres sectores en cinco municipios del estado de México y Oaxaca	Rubén Chavarín Rodríguez, Antonio Sánchez Bernal	Investigación Aplicada / Consultoría	n.d.	n.d.	n.d.	n.d.	n.d.	n.d.	n.d.	n.d.
	Diagnósticos de necesidades de infraestructura pública para tres sectores en cinco municipios del Estado de Jalisco	Antonio Sánchez Bernal, Rubén Chavarín Rodríguez	Investigación Aplicada / Consultoría	n.d.	n.d.	n.d.	n.d.	n.d.	n.d.	n.d.	n.d.
	Diseño de observadores difusos para sistemas de eventos discretos utilizando redes de petri	Juan Carlos González Castolo	Investigación Básica	n.d.	n.d.	n.d.	n.d.	n.d.	n.d.	n.d.	n.d.
	Diseño de un libro de análisis económico para nivel de bachillerato	Alvarado Castellanos Teresita de Jesús, Barba Chacón Jorge, Osio Velasco Martha Olivia	Investigación Aplicada / Consultoría	n.d.	n.d.	n.d.	n.d.	n.d.	n.d.	n.d.	n.d.
	Diseño y desarrollo de un modelo predictivo que permita orientar itinerarios académicos de estudiantes universitarios	Sara Catalina Hernández Gallardo, Juan Carlos González Castolo	Investigación Aplicada / Consultoría	n.d.	n.d.	UdeG	Nacional	n.d.	n.d.	n.d.	n.d.
	Docencia y cambio educativo, aportes para la construcción de una identidad innovadora.	Paula Lourdes Guerrero Rodríguez	Investigación Aplicada / Consultoría	n.d.	n.d.	n.d.	no	n.d.	n.d.	n.d.	n.d.
	Ecocentrismo y perfil del consumidor universitario	Graciela López Méndez	Investigación Aplicada / Consultoría	n.d.	n.d.	n.d.	n.d.	n.d.	n.d.	n.d.	n.d.
	Economía internacional y corrupción	Rafael Salvador Espinosa Ramírez, Salvador Sandoval Bravo	Investigación Básica	n.d.	n.d.	UdeG	Nacional	n.d.	n.d.	n.d.	n.d.
	Educación y empleo en la región centro occidente de México; la inserción laboral y trayectorias ocupacionales de egresados de instituciones de educación superior	Bertha Adelina López Arce, Beatriz Adriana Bustos Torres, Juan Patricio Castro Ibañez, Fernando López Alcocer, Luz Elva Zárate Sevilla	Investigación Aplicada / Consultoría	n.d.	n.d.	UdeG	Nacional	n.d.	n.d.	n.d.	n.d.
	Educación y mercado de trabajo en México. Un análisis por regiones geográficas	Enrique Cuevas Rodríguez	Investigación Aplicada / Consultoría	n.d.	n.d.	UdeG	Nacional	n.d.	n.d.	n.d.	n.d.

Proyectos de investigación, centros universitarios, 2012

Cuadro 1.9

Dependencia	Proyecto	Responsable	Tipo de proyecto	Proyecto realizado en función de demandas específicas del Sector público, Social o privado	Proyectos con uso de infraestructura en más de una sede	Fuente de financiamiento	Origen de financiamiento (nacional / extranjero)	Monto de financiamiento 2012	Monto de financiamiento acumulado	Participación de estudiantes	Monto obtenido
	Educación profesional del turismo en la Universidad de Guadalajara	Guerra Ávalos Eva Angélica	Investigación Básica	n.d.	n.d.	UdeG	Nacional	n.d.	n.d.	n.d.	n.d.
	Educación y pobreza en México	Cuevas Rodríguez Enrique	Investigación Básica	n.d.	n.d.	n.d.	n.d.	n.d.	n.d.	n.d.	n.d.
	Efectos de la industria en la estructura urbana	Carmen Venegas Herrera	Investigación Básica	n.d.	n.d.	UdeG	Nacional	n.d.	n.d.	n.d.	n.d.
	El acceso a la información pública ambiental en México	Carla Delfina Aceves Ávila	Investigación Básica	n.d.	n.d.	n.d.	n.d.	n.d.	n.d.	n.d.	n.d.
	El acompañamiento hacia la calidad educativa en instituciones de nivel superior	Federico Curiel Gutiérrez, Miren Barrenechea Ayesta, Martín López Armengol	Investigación Aplicada / Consultoría	n.d.	n.d.	UdeG	Nacional	n.d.	n.d.	n.d.	n.d.
	El bienestar de los migrantes mexicanos en E.E.U.U. y México	J. Jesús Arroyo Alejandro	Investigación Básica	n.d.	n.d.	UdeG	Nacional	n.d.	n.d.	n.d.	n.d.
	El desarrollo ambiental y eco turístico en Cuauhtlán y Villa Purificación, Jalisco.	Fabián González, Rosa Alicia Rojas Paredes	Investigación Aplicada / Consultoría	n.d.	n.d.	UdeG	Nacional	n.d.	n.d.	n.d.	n.d.
	El desarrollo urbano industrial y la organización espacial de la ciudad de Ocotlán, Jalisco	Carmen Venegas Herrera	Investigación Básica	n.d.	n.d.	n.d.	n.d.	n.d.	n.d.	n.d.	n.d.
	El desempeño ambiental de México y su impacto en la competitividad	Pablo Sandoval Cabrera	Investigación Básica	n.d.	n.d.	UdeG	Nacional	n.d.	n.d.	n.d.	n.d.
	El estado actual que guarda la enseñanza de la economía en la educación superior en México	J. Jesús Arroyo Alejandro	Investigación Básica	n.d.	n.d.	UdeG	Nacional	n.d.	n.d.	n.d.	n.d.
	El estudio de casos en el ámbito de las ciencias económico administrativas	Carlos Fong Reynoso	Investigación Aplicada / Consultoría	n.d.	n.d.	n.d.	n.d.	n.d.	n.d.	n.d.	n.d.
	El mercado forex en un mundo globalizado	María Guadalupe Haro Lomelí, José Luis Sánchez Patiño	Investigación Básica	n.d.	n.d.	n.d.	n.d.	n.d.	n.d.	n.d.	n.d.
	El presupuesto de ingresos y egresos en México 2006-2012	Aguiar Jiménez Jorge	Investigación Básica	n.d.	n.d.	n.d.	n.d.	n.d.	n.d.	n.d.	n.d.
	El presupuesto participativo en los municipios de la zona metropolitana de Guadalajara	Edmundo Hernández Claro, Georgina Velasco García	Investigación Aplicada / Consultoría	n.d.	n.d.	n.d.	n.d.	n.d.	n.d.	n.d.	n.d.
	El proceso de integración socio-económica de Jalisco, 1994-2008 ¿motor del desarrollo sostenible regional?	José María Parra Ruiz	Investigación Aplicada / Consultoría	n.d.	n.d.	n.d.	n.d.	n.d.	n.d.	n.d.	n.d.
	El trabajo de los académicos en la inst. de educación superior	Bianca Noemí Silva Gutiérrez, Rafael Vicente Flores	Investigación Aplicada / Consultoría	n.d.	n.d.	UdeG	Nacional	n.d.	n.d.	n.d.	n.d.
	El uso e integración de las tic en profesores universitarios	Rosario Hernández Castañeda	Investigación Aplicada / Consultoría	n.d.	n.d.	UdeG	Nacional	n.d.	n.d.	n.d.	n.d.
	Elaboración de diagnósticos de necesidades de infraestructura pública en tres sectores para la identificación de proyectos en cinco municipios del estado de México y cinco del estado de Oaxaca	Antonio Sánchez Bernal, Rubén Antonio Chavarín Rodríguez	Investigación Aplicada / Consultoría	n.d.	n.d.	n.d.	n.d.	n.d.	n.d.	n.d.	n.d.
	Elecciones municipales y competencia política en Jalisco, 1982-2009. Un análisis desde la economía política	Ruiz Porras Antonio	Investigación Básica	n.d.	n.d.	n.d.	n.d.	n.d.	n.d.	n.d.	n.d.
	Empleo femenino y precariedad laboral en la industria electrónica	Delgado Lecourtois Carmen Yolanda	Investigación Básica	n.d.	n.d.	n.d.	n.d.	n.d.	n.d.	n.d.	n.d.
	Empresas multinacionales y proveedores locales: el caso de la industria electrónica en Jalisco, 1995-2010.	Angelica Basulto Castillo	Investigación Aplicada / Consultoría	n.d.	n.d.	n.d.	n.d.	n.d.	n.d.	n.d.	n.d.
	Encuesta nacional de valores en juventud 2012	Patricia Noemí Vargas Becerra, Julia Isabel Flores Dávila	Investigación Aplicada / Consultoría	n.d.	n.d.	UdeG	Nacional	n.d.	n.d.	n.d.	n.d.
	Escenarios energéticos regionales: distribución de hidrocarburos en la ZMG.	Jorge Antonio Mejía Rodríguez	Investigación Aplicada / Consultoría	n.d.	n.d.	n.d.	n.d.	n.d.	n.d.	n.d.	n.d.
	Espacios para la innovación: conectactica	Marcos Antonio Ramírez Martínez, Ma. del Sol Orozco Aguirre, Marco Tulio Daza Ramírez	Investigación Aplicada / Consultoría	n.d.	n.d.	UdeG	Nacional	n.d.	n.d.	n.d.	n.d.

Proyectos de investigación, centros universitarios, 2012

Cuadro 1.9

Dependencia	Proyecto	Responsable	Tipo de proyecto	Proyecto realizado en función de demandas específicas del Sector público, Social o privado	Proyectos con uso de infraestructura en más de una sede	Fuente de financiamiento	Origen de financiamiento (nacional / extranjero)	Monto de financiamiento 2012	Monto de financiamiento acumulado	Participación de estudiantes	Monto obtenido
	Estado actual que guarda la enseñanza de la economía en la educación superior en México	J. Jesús Arroyo Alejandro	Investigación Básica	n.d.	n.d.	UdeG	Nacional	n.d.	n.d.	n.d.	n.d.
	Estrategia de prevención del delito para la violencia entre las juventudes	Patricia Murrieta Cummings, Leonardo Adalberto Gatica Arreola	Investigación Aplicada / Consultoría	n.d.	n.d.	UdeG	Nacional	n.d.	n.d.	n.d.	n.d.
	Estrategias empresariales para la innovación y desarrollo de las PYMES para fomentar su competitividad: caso, sector manufacturero red centro occidental	José Sánchez Gutiérrez	Investigación Básica	n.d.	n.d.	UdeG	Nacional	n.d.	n.d.	n.d.	n.d.
	Estrategias financieras como factor de desarrollo, innovación y competitividad en las organizaciones	Juan Gaytán Cortés	Investigación Básica	n.d.	n.d.	n.d.	n.d.	n.d.	n.d.	n.d.	n.d.
	Estructura urbana y planeación en ciudades medias del occidente del país	María Amparo del Carmen Venegas Herrera	Investigación Básica	n.d.	n.d.	UdeG	Nacional	n.d.	n.d.	n.d.	n.d.
	Estructuras clientelares, acción colectiva y sus efectos en el desempeño gubernamental.	Gatica Arreola Leonardo Adalberto	Investigación Básica	n.d.	n.d.	n.d.	n.d.	n.d.	n.d.	n.d.	n.d.
	Estudio binacional sobre el bienestar de los migrantes mexicanos en Estados Unidos y México	Salvador Berumen Sandoval, Philip Martin, Pia Orrenius	Investigación Aplicada / Consultoría	n.d.	n.d.	UdeG	Nacional	n.d.	n.d.	n.d.	n.d.
	Estudio comparativo de la dinámica cotidiana de los cuidadores de ancianas/os en la ciudad de la Habana y la zona metropolitana de Guadalajara	Norma Celina Gutiérrez De la Torre, Alina C. Alfonso Fabián Cabrera, María Elena Peyro	Investigación Básica	n.d.	n.d.	n.d.	n.d.	n.d.	n.d.	n.d.	n.d.
	Estudio comparativo de trayectorias y demandas de competencias laborales de los egresados del CUCBA y CUCEA	Juan Patricio Castro Ibáñez, Bertha Adelina López Arce, Fernando López Alcocer, Luz Elva Zárate Sevilla,	Investigación Aplicada / Consultoría	n.d.	n.d.	n.d.	n.d.	n.d.	n.d.	n.d.	n.d.
	Estudio de los egresados de la primera generación de AGPPL. Experiencia académica	Gavilanes Hernández Martha Elena	Investigación Básica	n.d.	n.d.	n.d.	n.d.	n.d.	n.d.	n.d.	n.d.
	Estudio para la implementación de una red de monitoreo ambiental de radiaciones electromagnéticas no ionizantes (remoareni)	Jesús Leonardo Soto Sumuano	Investigación Aplicada / Consultoría	n.d.	n.d.	UdeG	Nacional	n.d.	n.d.	n.d.	n.d.
	Estudio para promover la localización de inversiones japonesas en Jalisco		Investigación Aplicada / Consultoría	n.d.	n.d.	n.d.	n.d.	n.d.	n.d.	n.d.	n.d.
	Estudio sobre las actividades económicas y productivas de San Sebastián del Oeste. Estudio de grado de pobreza	Jiménez Portugal Luz Alicia	Investigación Aplicada / Consultoría	n.d.	n.d.	n.d.	n.d.	n.d.	n.d.	n.d.	n.d.
	Estudio transdisciplinario de la degradación ambiental: Autlán, Jalisco	Humberto González	Investigación Básica	n.d.	n.d.	UdeG	Nacional	n.d.	n.d.	n.d.	n.d.
	Estudios de impactos en el medio ambiente	Héctor Alejandro Durán Limón	Investigación Aplicada / Consultoría	n.d.	n.d.	n.d.	n.d.	n.d.	n.d.	n.d.	n.d.
	Evaluación de la práctica docente, factor indispensable para una educación innovadora y de calidad	Roberto Jiménez Vargas, Paula Lourdes Guerrero Rodríguez	Investigación Aplicada / Consultoría	n.d.	n.d.	n.d.	n.d.	n.d.	n.d.	n.d.	n.d.
	Evaluación de las políticas públicas para el desarrollo de los pueblos indígenas de Jalisco, 1995-2006	Rosa Alicia Rojas Paredes	Investigación Básica	n.d.	n.d.	n.d.	n.d.	n.d.	n.d.	n.d.	n.d.
	Evaluación 2013 leyes fiscalización	Aimee Figueroa Neri	Investigación Aplicada / Consultoría	n.d.	n.d.	n.d.	n.d.	n.d.	n.d.	n.d.	n.d.
	Evaluación de clusters industriales en Jalisco	Arechavala Vargas Ricardo	Investigación Aplicada / Consultoría	n.d.	n.d.	n.d.	n.d.	n.d.	n.d.	n.d.	n.d.
	Evaluación de niveles de contaminación producida por la radiación no ionizante en ambientes hospitalarios y escuelas	J Leonardo Soto Sumuano	Investigación Aplicada / Consultoría	n.d.	n.d.	UdeG	Nacional	n.d.	n.d.	n.d.	n.d.

Dependencia	Proyecto	Responsable	Tipo de proyecto	Proyecto realizado en función de demandas específicas del Sector público, Social o privado	Proyectos con uso de infraestructura en más de una sede	Fuente de financiamiento	Origen de financiamiento (nacional / extranjero)	Monto de financiamiento 2012	Monto de financiamiento acumulado	Participación de estudiantes	Monto obtenido
	Evaluación del impacto del fondo de apoyo para la seguridad pública	Soria Romo Rigoberto	Investigación Aplicada / Consultoría	n.d.	n.d.	UdeG	Nacional	n.d.	n.d.	n.d.	n.d.
	Evaluación del sistema nacional para la igualdad de hombres y mujeres	Murrieta Cummings Patricia	Investigación Aplicada / Consultoría	n.d.	n.d.	n.d.	n.d.	n.d.	n.d.	n.d.	n.d.
	Evolución reciente del comercio y del turismo mundiales	Joaquín Bravo Pérez	Investigación Básica	n.d.	n.d.	UdeG	Nacional	n.d.	n.d.	n.d.	n.d.
	Expansión urbana y asentamientos humanos	Jorge Arturo Hurtado López	Investigación Básica	n.d.	n.d.	n.d.	n.d.	n.d.	n.d.	n.d.	n.d.
	Fábrica de software	Héctor Alejandro Durán Limón	Investigación Aplicada / Consultoría	n.d.	n.d.	n.d.	n.d.	n.d.	n.d.	n.d.	n.d.
	Factores de la imagen de responsabilidad social y de la imagen de marca que influyen en la identificación consumidor empresa y en la decisión de compra	Ma. Cristina Pacheco Ornelas	Investigación Básica	n.d.	n.d.	n.d.	n.d.	n.d.	n.d.	n.d.	n.d.
	Factores de reprobación en los estudiantes del CUCEA 2009-2011	Amada Lydia Rodríguez Téllez, Blanca Noemí Silva Gutiérrez, Herminio Leyva Ureña, Miguel Ruiz de Alba	Investigación Aplicada / Consultoría	n.d.	n.d.	UdeG	Nacional	n.d.	n.d.	n.d.	n.d.
	Factores de ventaja competitiva en el sector de restaurantes	Ma. Cristina Pacheco Ornelas	Investigación Aplicada / Consultoría	n.d.	n.d.	UdeG	Nacional	n.d.	n.d.	n.d.	n.d.
	Factores determinantes del desempeño socioeconómica de los mercados municipales en la zona metropolitana de Guadalajara	Moreno Pérez Ana Rosa	Investigación Aplicada / Consultoría	n.d.	n.d.	UdeG	Nacional	n.d.	n.d.	n.d.	n.d.
	Factores determinantes para la competitividad de las PYMES manufactureras de la región centro occidental de México	José Sánchez Gutiérrez	Investigación Básica	n.d.	n.d.	n.d.	n.d.	n.d.	n.d.	n.d.	n.d.
	Finanzas Cuantitativas	Willy Cortés	Investigación Básica	n.d.	n.d.	n.d.	n.d.	n.d.	n.d.	n.d.	n.d.
	Financial competition and the management of banking risks	Ruiz Porras Antonio	Investigación Básica	n.d.	n.d.	UdeG	Nacional	n.d.	n.d.	n.d.	n.d.
	Financiamiento de la seguridad pública en México	Soria Romo Rigoberto	Investigación Aplicada / Consultoría	n.d.	n.d.	n.d.	n.d.	n.d.	n.d.	n.d.	n.d.
	Finanzas personales	Blanco Barajas Javier	Investigación Aplicada / Consultoría	n.d.	n.d.	UdeG	Nacional	n.d.	n.d.	n.d.	n.d.
	Finanzas Públicas	Aguilar Arámbula Francisco Javier	Investigación Básica	n.d.	n.d.	n.d.	n.d.	n.d.	n.d.	n.d.	n.d.
	Fortalecimiento de la docencia y actualización curricular en la división de ciencias sociales y humanidades	Victor Manuel Rosario Muñoz, Elia Marúm Espinosa	Investigación Aplicada / Consultoría	n.d.	n.d.	n.d.	n.d.	n.d.	n.d.	n.d.	n.d.
	Gerencia de Campañas Electorales	Andrés Valdez Zepeda	Investigación Básica	n.d.	n.d.	UdeG	Nacional	n.d.	n.d.	n.d.	n.d.
	Gestión de cooperativas: en búsqueda del desarrollo rural sustentable	Convera Valenzuela María Isabel	Investigación Aplicada / Consultoría	n.d.	n.d.	UdeG	Nacional	n.d.	n.d.	n.d.	n.d.
	Gobernanza e inversión extranjera directa en América Latina: un análisis mediante modelos dinámicos para paneles de datos	Ruiz Porras Antonio	Investigación Aplicada / Consultoría	n.d.	n.d.	UdeG	Nacional	n.d.	n.d.	n.d.	n.d.
	Gobierno corporativo en México	Carlos Rafael Aviña Vazquez	Investigación Básica	n.d.	n.d.	UdeG	Nacional	n.d.	n.d.	n.d.	n.d.
	Gobierno corporativo y desempeño de la banca comercial en México	Rubén Chavarín Rodríguez	Investigación Básica	n.d.	n.d.	UdeG	Nacional	n.d.	n.d.	n.d.	n.d.
	<i>Going beyond poverty, parents decisions about child labor and schooling</i>	Murrieta Cummings Patricia	Investigación Básica	n.d.	n.d.	n.d.	n.d.	n.d.	n.d.	n.d.	n.d.
	Guadalajara a través de los siglos, una línea de tiempo en construcción	María de la Luz Ayala Castellanos, Edith Rosario Jiménez Huerta	Investigación Básica	n.d.	n.d.	UdeG	Nacional	n.d.	n.d.	n.d.	n.d.
	Guadalajara zona minada: el caso de las gasolineras en la ciudad	Venegas Herrera Ma. Amparo del Carmen	Investigación Básica	n.d.	n.d.	UdeG	Nacional	n.d.	n.d.	n.d.	n.d.
	Hábitos alimentarios y abasto de alimentos en Jalisco, México	Castillo Girón Victor Manuel	Investigación Aplicada / Consultoría	n.d.	n.d.	n.d.	n.d.	n.d.	n.d.	n.d.	n.d.

Proyectos de investigación, centros universitarios, 2012

Cuadro 1.9

Dependencia	Proyecto	Responsable	Tipo de proyecto	Proyecto realizado en función de demandas específicas del Sector público, Social o privado	Proyectos con uso de infraestructura en más de una sede	Fuente de financiamiento	Origen de financiamiento (nacional / extranjero)	Monto de financiamiento 2012	Monto de financiamiento acumulado	Participación de estudiantes	Monto obtenido
	Historia del cooperativismo en la región occidente	López Amezcua José Enrique	Investigación Básica	n.d.	n.d.	UdeG	Nacional	n.d.	n.d.	n.d.	n.d.
	Historia del pensamiento ambiental en México. percepciones y actitudes de la sociedad novohispánica hacia la naturaleza	María de la Luz Ayala Castellanos	Investigación Básica	n.d.	n.d.	n.d.	no	n.d.	n.d.	n.d.	n.d.
	Ideas, imágenes y poder. Un análisis del bicentenario en México	Adrián Acosta Silva	Investigación Aplicada / Consultoría	n.d.	n.d.	n.d.	n.d.	n.d.	n.d.	n.d.	n.d.
	Identificación de <i>clusters</i> productivos en Jalisco	Rosario Cota Yáñez	Investigación Básica	n.d.	n.d.	UdeG	Nacional	n.d.	n.d.	n.d.	n.d.
	Imitación y aprendizaje organizacional como estrategias para la construcción de capacidades tecnológicas para la innovación en la pequeña y mediana empresa de la industria del software	Rivera Vargas María Isabel	Investigación Aplicada / Consultoría	n.d.	n.d.	n.d.	no	n.d.	n.d.	n.d.	n.d.
	Impacto del turismo de naturaleza en la costa de Jalisco	Sandoval Cabrera Pablo	Investigación Aplicada / Consultoría	n.d.	n.d.	UdeG	Nacional	n.d.	n.d.	n.d.	n.d.
	Implicaciones jurídicas en la transformación de personas morales establecidas en la zona metropolitana de Guadalajara, Jal.	Verónica Valencia Salazar, José Orozco Orozco	Investigación Básica	n.d.	n.d.	UdeG	Nacional	n.d.	n.d.	n.d.	n.d.
	Importancia de las frases y dichos familiares en la formación académica de los estudiantes del CUCEA	Verónica Valencia Salazar, Orozco Orozco José	Investigación Aplicada / Consultoría	n.d.	n.d.	UdeG	Nacional	n.d.	n.d.	n.d.	n.d.
	Incidencia del comercio exterior manufacturero, en el crecimiento económico de Jalisco	Joaquín Bravo Pérez	Investigación Básica	n.d.	n.d.	UdeG	Nacional	n.d.	n.d.	n.d.	n.d.
	Inestabilidad política y crecimiento económico	Cervantes Martínez María del Rosario	Investigación Básica	n.d.	n.d.	UdeG	Nacional	n.d.	n.d.	n.d.	n.d.
	Influencia de la cultura y las nuevas tecnologías en el <i>marketing</i>	Juan Antonio Vargas Barraza	Investigación Básica	n.d.	n.d.	n.d.	n.d.	n.d.	n.d.	n.d.	n.d.
	Integración laboral, necesidades formativas y Evaluación de la formación	Contreras Cueva Angélica Beatriz	Investigación Básica	n.d.	n.d.	n.d.	n.d.	n.d.	n.d.	n.d.	n.d.
	Intercambio comercial y cooperación al amparo del acuerdo de asociación económica entre México y Japón	Salvador Carrillo Regalado, Taku Okabe, Antonio Mackintosh Ramírez, Tomohiro Kakihara, Akio Fukushima, Seijo University, Tokio Japon	Investigación Básica	n.d.	n.d.	UdeG	Nacional	n.d.	n.d.	n.d.	n.d.
	Interpretación ambiental herramienta para la creación de productos de turismo alternativo; caso: Rancho Paraíso, municipio de Mascota Jal	Murillo Flores Francisco Javier	Investigación Aplicada / Consultoría	n.d.	n.d.	n.d.	n.d.	n.d.	n.d.	n.d.	n.d.
	Investigación del crédito en la caja popular José María Mercado de Ahualulco de Mercado	Cristina Zulema Camacho Gudifo, Ingrid Georgina Claire Torre, Antonia Mondragon Carrillo	Investigación Aplicada / Consultoría	n.d.	n.d.	UdeG	Nacional	n.d.	n.d.	n.d.	n.d.
	Investigación y desarrollo de la comunidad educativa de la Preparatoria no. 2 y del entorno de la huerta	Hidalgo Pérez Sandra Elizabeth	Investigación Básica	n.d.	n.d.	n.d.	n.d.	n.d.	n.d.	n.d.	n.d.
	Investigación, intervención y desarrollo comunitario de Tala vinculado a la UdeG.	María del Sol Orozco Aguirre	Investigación Aplicada / Consultoría	n.d.	n.d.	UdeG	Nacional	n.d.	n.d.	n.d.	n.d.
	Itinerarios universitarios, equidad y movilidad ocupacional	Adrián Acosta Silva	Investigación Básica	n.d.	n.d.	UdeG	Nacional	n.d.	n.d.	n.d.	n.d.
	Jóvenes, creencias y violencia de género en México	Juan Carlos Ramírez Rodríguez	Investigación Aplicada / Consultoría	n.d.	n.d.	n.d.	n.d.	n.d.	n.d.	n.d.	n.d.
	Jalisco a futuro. construyendo el porvenir, 2012-2032	Canales Cerón Alejandro Isidoro	Investigación Básica	n.d.	n.d.	n.d.	n.d.	n.d.	n.d.	n.d.	n.d.
	Jóvenes en conflicto con la ley	Correa Cortez María Esmeralda	Investigación Básica	n.d.	n.d.	UdeG	Nacional	n.d.	n.d.	n.d.	n.d.
	La actividad del docente en postgrado y su interacción en los entornos de enseñanza virtuales	Lidia Cisneros Hernández	Investigación Aplicada / Consultoría	n.d.	n.d.	n.d.	n.d.	n.d.	n.d.	n.d.	n.d.

Dependencia	Proyecto	Responsable	Tipo de proyecto	Proyecto realizado en función de demandas específicas del Sector público, Social o privado	Proyectos con uso de infraestructura en más de una sede	Fuente de financiamiento	Origen de financiamiento (nacional / extranjero)	Monto de financiamiento 2012	Monto de financiamiento acumulado	Participación de estudiantes	Monto obtenido
	La autoeficacia percibida como factor de prevención de los trastornos de la alimentación	Sara Robles Rodríguez	Investigación Aplicada / Consultoría	n.d.	n.d.	UdeG	Nacional	n.d.	n.d.	n.d.	n.d.
	La calidad en el servicio hotelero en la zona metropolitana de Guadalajara: comparación oferta-demanda	María Esther Rivera Águila y Pedro Ortiz Decenas	Investigación Básica	n.d.	n.d.	n.d.	n.d.	n.d.	n.d.	n.d.	n.d.
	La competitividad basada en la calidad que otorga estudiantes y egresados de las licenciaturas en mercadotecnia y negocios internacionales a las IES públicas y privadas del Estado de Jalisco	Antonio de Jesús Vizcaino	Investigación Aplicada / Consultoría	n.d.	n.d.	UdeG	Nacional	n.d.	n.d.	n.d.	n.d.
	La competitividad ambiental en México: un análisis comparativo con respecto a Europa	Pablo Sandoval Cabrera	Investigación Básica	n.d.	n.d.	UdeG	Nacional	n.d.	n.d.	n.d.	n.d.
	La coordinación entre políticas públicas tributarias y ambiental, situación, factores que inciden y expectativas de su armonización	Palos Sosa Martha Elba, Méndez Aguilar Eduardo	Investigación Aplicada / Consultoría	n.d.	n.d.	n.d.	n.d.	n.d.	n.d.	n.d.	n.d.
	La cuenca del río Santiago	Salvador Peniche Camps	Investigación Básica	n.d.	n.d.	UdeG	Nacional	n.d.	n.d.	n.d.	n.d.
	La eficacia de los créditos en las cajas populares del corredor Huachimontones en Jalisco del periodo 2011 (ditos en la zona Valles de Jalisco periodo 2011)	Ingríd Georgina Claire Torres, Cristina Zulema Camacho Gudino, María Antonia Mondragon Carrillo	Investigación Básica	n.d.	n.d.	n.d.	no	n.d.	n.d.	n.d.	n.d.
	La generación y aplicación del conocimiento en los oficios tradicionales	Ayala Ramírez Suhey	Investigación Aplicada / Consultoría	n.d.	n.d.	n.d.	n.d.	n.d.	n.d.	n.d.	n.d.
	la historia y los servicios que prestan algunas cooperativas de Jalisco	Antonia Mondragón Carrillo	Investigación Básica	n.d.	n.d.	n.d.	n.d.	n.d.	n.d.	n.d.	n.d.
	La importancia de conocer la cultura de los empresarios turísticos de la ZMG y Puerto Vallarta, Jalisco	Paula Lourdes Guerrero Rodríguez, Roberto Jiménez Vargas, Paula Lourdes Guerrero	Investigación Aplicada / Consultoría	n.d.	n.d.	n.d.	n.d.	n.d.	n.d.	n.d.	n.d.
	La información contable de responsabilidad social empresarial en PYMES	Laura Margarita Medina Celis, Ana de Dios Martínez (Universidad de Camagüey), Martha Elba Palos Sosa	Investigación Aplicada / Consultoría	n.d.	n.d.	UdeG	Nacional	n.d.	n.d.	n.d.	n.d.
	La introducción del gas natural a la ZMG	Jorge Antonio Mejía Rodríguez	Investigación Aplicada / Consultoría	n.d.	n.d.	UdeG	Nacional	n.d.	n.d.	n.d.	n.d.
	La investigación econométrica mediante paneles de datos: historia, modelos y usos en México	Ruiz Porras Antonio	Investigación Aplicada / Consultoría	n.d.	n.d.	n.d.	n.d.	n.d.	n.d.	n.d.	n.d.
	La modernización socioeconómica en México y Japón a través de la literatura. El porfiriano en tablada y la renovación Meiji en Soseki	Silvia Guadalupe Novelo y Urdanivia	Investigación Básica	n.d.	n.d.	UdeG	Nacional	n.d.	n.d.	n.d.	n.d.
	La organización de la producción desde la división del trabajo de Adam Smith hasta las nuevas estrategias empresariales en el ámbito internacional	Angélica Basulto Castillo, Javier Medina Ortega	Investigación Básica	n.d.	n.d.	UdeG	Nacional	n.d.	n.d.	n.d.	n.d.
	La participación de los gobiernos de las ciudades para promover la competitividad económica de sus territorios.	Sergio Manuel González Rodríguez, María Dolores Ávila Jiménez, Edgar Olmos Santa María	Investigación Aplicada / Consultoría	n.d.	n.d.	n.d.	n.d.	n.d.	n.d.	n.d.	n.d.
	La participación de México en el mercado de alimentos étnicos de América del Norte y su difusión identitaria	María Margarita Calleja Pinedo	Investigación Básica	n.d.	n.d.	n.d.	n.d.	n.d.	n.d.	n.d.	n.d.
	La renovación de asentamientos irregulares consolidados en ciudades latinoamericanas, en busca de una nueva generación de políticas públicas	Edith R. Jiménez Huerta	Investigación Básica	n.d.	n.d.	UdeG	Nacional	n.d.	n.d.	n.d.	n.d.

Proyectos de investigación, centros universitarios, 2012

Cuadro 1.9

Dependencia	Proyecto	Responsable	Tipo de proyecto	Proyecto realizado en función de demandas específicas del Sector público, Social o privado	Proyectos con uso de infraestructura en más de una sede	Fuente de financiamiento	Origen de financiamiento (nacional / extranjero)	Monto de financiamiento 2012	Monto de financiamiento acumulado	Participación de estudiantes	Monto obtenido
	La responsabilidad social de la empresa, contabilización y preparación de informes para la toma de decisiones corporativas	Laura Margarita Medina Celis, Ana Isabel Barocio Torres	Investigación Aplicada / Consultoría	n.d.	n.d.	n.d.	no	n.d.	n.d.	n.d.	n.d.
	La situación de la investigación en la simbiosis entre la enseñanza y la sustentabilidad: caso del Centro Universitario de Ciencias Económico Administrativas (CUCEA) en Guadalajara, Jalisco, México.	Paula Lourdes Guerrero Rodríguez, Roberto Jiménez Vargas	Investigación Aplicada / Consultoría	n.d.	n.d.	UdeG	Nacional	n.d.	n.d.	n.d.	n.d.
	La situación de la mujer en el mercado de trabajo de Jalisco	Gómez Frias Emilia	Investigación Básica	n.d.	n.d.	UdeG	Nacional	n.d.	n.d.	n.d.	n.d.
	La tutoría en el departamento de recursos humanos: acciones y resultados de las actividades de los profesores en un programa tutorial. Elementos para su Evaluación y mejora	Sara Robles Rodríguez	Investigación Aplicada / Consultoría	n.d.	n.d.	n.d.	n.d.	n.d.	n.d.	n.d.	n.d.
	La utilización de instrumentos financieros derivados por las empresas no financieras que cotizan en el índice selectivo de la bolsa mexicana de valores: un análisis empírico de su impacto sobre la generación de <i>cash-flow</i> .	Corona Dueñas José Asunción	Investigación Básica	n.d.	n.d.	n.d.	n.d.	n.d.	n.d.	n.d.	n.d.
	Las redes académicas y su impacto en la gestión institucional hacia el tránsito a las sociedades del conocimiento	Ma. Lucila Robles Ramos	Investigación Básica	n.d.	n.d.	UdeG	nacional	n.d.	n.d.	n.d.	n.d.
	Las relaciones Unión europea - América Latina en la ...	José Lorenzo Santos Valle	Investigación Aplicada / Consultoría	n.d.	n.d.	UdeG	nacional	n.d.	n.d.	n.d.	n.d.
	Liderazgo en la gestión y gobierno en la conformación en Red Universitaria: caso Centro Universitario de Ciencias Económico Administrativas	Ma. Lucila Robles Ramos, Ada Aranzazú Hernández Cuevas	Investigación Aplicada / Consultoría	n.d.	n.d.	UdeG	nacional	n.d.	n.d.	n.d.	n.d.
	Los espacios laborales de la fuerza de trabajo mexicana, 1994-2008	Parra Ruiz José María	Investigación Aplicada / Consultoría	n.d.	n.d.	PROMEP	nacional	n.d.	n.d.	n.d.	n.d.
	Los hombres en las políticas públicas y las políticas públicas de los hombres desde una perspectiva de género	Juan Carlos Ramírez Rodríguez	Investigación Aplicada / Consultoría	n.d.	n.d.	UdeG	nacional	n.d.	n.d.	n.d.	n.d.
	Los principios de equidad y no discriminación y la planeación de las transferencias intergubernamentales a los municipios de Jalisco	Ruiz Porras Antonio	Investigación Aplicada / Consultoría	n.d.	n.d.	n.d.	n.d.	n.d.	n.d.	n.d.	n.d.
	Los procesos de gestión ante el aseguramiento de la calidad académica del SEMS de la UdeG	Hernández Cuevas Ada Aranzazú	Investigación Básica	n.d.	n.d.	UdeG	Nacional	n.d.	n.d.	n.d.	n.d.
	Los rendimientos cambiarios latinoamericanos y la asimetría de los shocks informacionales: un análisis econométrico	Ruiz Porras Antonio	Investigación Aplicada / Consultoría	n.d.	n.d.	UdeG	nacional	n.d.	n.d.	n.d.	n.d.
	Masagro	Jiménez Portugal Luz Alicia	Investigación Aplicada / Consultoría	n.d.	n.d.	UdeG	Nacional	n.d.	n.d.	n.d.	n.d.
	Material didáctico en el campo disciplinar de los métodos cuantitativos	Manuel Llontop Pisfil	Investigación Básica	n.d.	n.d.	N.D.	n.d.	n.d.	n.d.	n.d.	n.d.
	Mayto: turismo de naturaleza como actividad alterna a la protección de la tortuga marina en el campamento tortuguero Mayto en Cabo Corrientes Jalisco	Melchor Orozco Bravo	Investigación Aplicada / Consultoría	n.d.	n.d.	UdeG	Nacional	n.d.	n.d.	n.d.	n.d.
	Mercado de trabajo	Aguilar Robledo José Rodolfo	Investigación Básica	n.d.	n.d.	UdeG	Nacional	n.d.	n.d.	n.d.	n.d.

Proyectos de investigación, centros universitarios, 2012

Cuadro 1.9

Dependencia	Proyecto	Responsable	Tipo de proyecto	Proyecto realizado en función de demandas específicas del Sector público, Social o privado	Proyectos con uso de infraestructura en más de una sede	Fuente de financiamiento	Origen de financiamiento (nacional / extranjero)	Monto de financiamiento 2012	Monto de financiamiento acumulado	Participación de estudiantes	Monto obtenido
	Mercado del arte	Jiménez Portugal Luz Alicia	Investigación Aplicada / Consultoría	n.d.	n.d.	UdeG	nacional	n.d.	n.d.	n.d.	n.d.
	Mercado laboral y capacitación del sector turístico en la zona metropolitana de Guadalajara y Puerto Vallarta Jalisco	Melchor Orozco Bravo	Investigación Básica	n.d.	n.d.	COECYTJAL	nacional	n.d.	n.d.	n.d.	n.d.
	Mercado y política turística en Puerto Vallarta y su región Bahía de Banderas	Patricia Martínez	Investigación Básica	n.d.	n.d.	CONACYT	nacional	n.d.	n.d.	n.d.	\$1,365,000.00
	Metodología para la Evaluación de los impactos de la política pública local de los municipios de Jalisco	Sánchez Bernal Antonio	Investigación Básica	n.d.	n.d.	CONACYT	nacional	n.d.	n.d.	n.d.	\$980,000.00
	Metropolización, gobernanza y sustentabilidad: Guadalajara en su condición presente y escenarios posibles	Marco Antonio Medina Ortega, Verónica Livier Díaz, Daniel González Romero, Raquel Edith Partida Rocha	Investigación Básica	n.d.	n.d.	UdeG	nacional	n.d.	n.d.	n.d.	n.d.
	Migración a Estados Unidos y remesas en relación con el desarrollo económico y regional en el occidente de México	Jesús Arroyo Alejandro, Jean Papail (Institute de Recherche Pour le Developpment (Francia)	Investigación Básica	n.d.	n.d.	CONACYT	Nacional	n.d.	n.d.	n.d.	\$800,000.00
	Migración y desarrollo en tiempos de crisis. Impactos de la crisis económica actual en la migración México Estados Unidos	Alejandro I. Canales	Investigación Básica	n.d.	n.d.	UdeG	Nacional	n.d.	n.d.	n.d.	n.d.
	Modelación de los rendimientos bursátiles mexicanos mediante los modelos Tgarch y Egarch: un estudio econométrico para 30 acciones y el índice de precios y cotizaciones	Ruiz Porras Antonio	Investigación Aplicada / Consultoría	n.d.	n.d.	UdeG	Nacional	n.d.	n.d.	n.d.	n.d.
	Modelado, caracterización y aplicaciones del transistor de compuerta flotante de múltiples entradas de control	Santiago Medina Vázquez	Investigación Básica	n.d.	n.d.	UdeG	Nacional	n.d.	n.d.	n.d.	n.d.
	Modelo para el análisis y Evaluación de polos de desarrollo en el Estado de Jalisco para el diseño y Evaluación de política pública en la materia	Cota Yáñez María del Rosario	Investigación Básica	n.d.	n.d.	UdeG	nacional	n.d.	n.d.	n.d.	n.d.
	Modelos de experiencias en el ejercicio docente de profesores del Centro Universitario de Ciencias Económico Administrativas	Arturo Cabello Ayala	Investigación Básica	n.d.	n.d.	UdeG	nacional	n.d.	n.d.	n.d.	n.d.
	Modelos de formación docente, percepciones y perspectivas de profesores del Centro Universitario de Ciencias Económico Administrativas	Arturo Cabello Ayala	Investigación Básica	n.d.	n.d.	UdeG	Nacional	n.d.	n.d.	n.d.	n.d.
	Monitoreo de la oferta de suelo en el área metropolitana de Guadalajara 2006-2012	Edith R. Jiménez Huerta	Investigación Básica	n.d.	n.d.	n.d.	n.d.	n.d.	n.d.	n.d.	n.d.
	Monitoreo del crecimiento del área metropolitana de Guadalajara	Edith R. Jiménez Huerta	Investigación Básica	n.d.	n.d.	UdeG	Nacional	n.d.	n.d.	n.d.	n.d.
	Monografías sobre recurso tierra, cultivos perennes y ganadería	Jesús Arroyo Alejandro, José Martín Chagollán Ramírez	Investigación Básica	n.d.	n.d.	n.d.	n.d.	n.d.	n.d.	n.d.	n.d.
	Necesidades de capacitación municipal en Jalisco	Edmundo Hernández Claro, Georgina Velasco García, Miguel Ángel Esparza Iñiguez	Investigación Aplicada / Consultoría	n.d.	n.d.	UdeG	nacional	n.d.	n.d.	n.d.	\$15,000.00
	Obligaciones civiles para contadores	Luis Cuitláhuac Martín del Campo Moreno	Investigación Básica	n.d.	n.d.	n.d.	no	n.d.	n.d.	n.d.	n.d.
	Observatorio social y laboral	Cuevas Rodríguez Enrique	Investigación Aplicada / Consultoría	n.d.	n.d.	CONACYT	nacional	n.d.	n.d.	n.d.	\$120,848.00

Dependencia	Proyecto	Responsable	Tipo de proyecto	Proyecto realizado en función de demandas específicas del Sector público, Social o privado	Proyectos con uso de infraestructura en más de una sede	Fuente de financiamiento	Origen de financiamiento (nacional / extranjero)	Monto de financiamiento 2012	Monto de financiamiento acumulado	Participación de estudiantes	Monto obtenido
	Observatorio, transparencia y rendición de cuentas. Jalisco: programa de ahorro y subsidio para el programa de vivienda tu casa	Delgado Lecourtois Carmen Yolanda	Investigación Aplicada / Consultoría	n.d.	n.d.	UdeG	nacional	n.d.	n.d.	n.d.	\$100,000.00
	Omega	Castañeda Huizar Porfirio	Investigación Aplicada / Consultoría	n.d.	n.d.	UdeG	Nacional	n.d.	n.d.	n.d.	n.d.
	Optimización multiobjetivo para problemas logísticos de distribución	Jaime Mora Vargas	Investigación Básica	n.d.	n.d.	n.d.	n.d.	n.d.	n.d.	n.d.	n.d.
	Paradigmas de la investigación financiera en medio ambiente	José Trinidad Ponce Godínez	Investigación Aplicada / Consultoría	n.d.	n.d.	UdeG	nacional	n.d.	n.d.	n.d.	n.d.
	Paradigmas y evolución en los negocios	Joel Gamboa Bejar, Juan Francisco Durán González, Patricia Márquez Hernández	Investigación Básica	n.d.	n.d.	CONACYT	nacional	n.d.	n.d.	n.d.	24,000 dol
	Participación social y derechos de la mujer indígena: ampliación de la red de promotoras indígenas en Jalisco	Fabián González, Rosa Alicia Rojas Paredes	Investigación Aplicada / Consultoría	n.d.	n.d.	n.d.	n.d.	n.d.	n.d.	n.d.	n.d.
	Participante en proyecto depto. RH: estrategias para localización de egresados de la carrera de recursos humanos, proponer un día del egresado con eventos de corte académico.	Villaseñor Gudiño María Guadalupe	Investigación Aplicada / Consultoría	n.d.	n.d.	UdeG	nacional	n.d.	n.d.	n.d.	n.d.
	Pathology of memory to pathologies of reason. From the hermeneutics of him/herself to theory of social recognition.	César Correa Arias, Michel Johann (escuela de altos estudios en ciencias sociales)	Investigación Básica	n.d.	n.d.	UdeG	nacional	n.d.	n.d.	n.d.	n.d.
	Percepción del clima organizacional del personal administrativo del CUCEA	Baltazar Silva Adriana	Investigación Aplicada / Consultoría	n.d.	n.d.	n.d.	n.d.	n.d.	n.d.	n.d.	n.d.
	Perspectivas del empleo en Jalisco, año 2012	Jesús Gerardo Ríos Almodóvar	Investigación Aplicada / Consultoría	n.d.	n.d.	CONACYT	nacional	n.d.	n.d.	n.d.	n.d.
	Perspectivas del empleo en Jalisco, año 2013	Jesús Gerardo Ríos Almodóvar	Investigación Aplicada / Consultoría	n.d.	n.d.	UdeG	Nacional	n.d.	n.d.	n.d.	n.d.
	Planeación estratégica/ desarrollo de escenarios	Victor Aceves	Investigación Aplicada / Consultoría	n.d.	n.d.	n.d.	n.d.	n.d.	n.d.	n.d.	n.d.
	Población y territorio en el nuevo agro chileno	Canales Cerón Alejandro Isidoro	Investigación Básica	n.d.	n.d.	CONACYT	nacional	n.d.	n.d.	n.d.	n.d.
	Pobreza urbana en ciudades de Jalisco	Venegas Herrera Ma. Amparo del Carmen	Investigación Básica	n.d.	n.d.	n.d.	no	n.d.	n.d.	n.d.	n.d.
	Políticas de fomento a la internacionalización de la industria del vestir de la ZMG	Rafael Mercado Pérez	Investigación Aplicada / Consultoría	n.d.	n.d.	PROMEPE	Nacional	n.d.	n.d.	n.d.	\$110,000.00
	Políticas Públicas en la educación superior. Ideologización del reconocimiento social	César Correa Arias, Michel Johann (escuela de altos estudios en ciencias sociales)	Investigación Básica	n.d.	n.d.	UdeG	Nacional	n.d.	n.d.	n.d.	n.d.
	Políticas públicas sobre recursos naturales, medio ambiente y sustentabilidad en México: Jalisco 2006-2012	Fabián González	Investigación Aplicada / Consultoría	n.d.	n.d.	UdeG	nacional	n.d.	n.d.	n.d.	\$7,000.00
	Prácticas de profesores universitarios y el uso que hacen de las nuevas tecnologías	Concepción Patiño Guerra, Patricia Rosas Chávez, Miriam Cárdenas Torres, Luis Manuel Sánchez Lozano, Rosario Hernández Castañeda, Siria Padilla Partida	Investigación Básica	n.d.	n.d.	n.d.	n.d.	n.d.	n.d.	n.d.	n.d.
	Problemática de la enseñanza aprendizaje de las matemáticas en el CUCEA	Cuevas Rodríguez Enrique	Investigación Básica	n.d.	n.d.	UdeG	nacional	n.d.	n.d.	n.d.	n.d.
	Procedimientos que realizan las autoridades fiscales para la determinación presuntiva de ingresos y valor de actos o actividades por depósitos bancarios no registrados	Ma. del Refugio Flores Rivera	Investigación Básica	n.d.	n.d.	n.d.	n.d.	n.d.	n.d.	n.d.	\$4,129,650.00
	PROGISDE	Castañeda Huizar Porfirio	Investigación Aplicada / Consultoría	n.d.	n.d.	UdeG	nacional	n.d.	n.d.	n.d.	\$1.00

Dependencia	Proyecto	Responsable	Tipo de proyecto	Proyecto realizado en función de demandas específicas del Sector público, Social o privado	Proyectos con uso de infraestructura en más de una sede	Fuente de financiamiento	Origen de financiamiento (nacional / extranjero)	Monto de financiamiento 2012	Monto de financiamiento acumulado	Participación de estudiantes	Monto obtenido
	Programa de detección de necesidades de capacitación para profesores del departamento de recursos humanos	González Vázquez Marina	Investigación Aplicada / Consultoría	n.d.	n.d.	n.d.	n.d.	n.d.	n.d.	n.d.	n.d.
	Programa de ordenamiento de la zona metropolitana interestatal de Puerto Vallarta- Bahía de Banderas	Basilio Verdúzco Chávez Nora Bringas Rabago (COLEF)		n.d.	n.d.	UdeG	Nacional	n.d.	n.d.	n.d.	n.d.
	Programa de separación de residuos en el municipio de Tototlán, Jalisco	Harold S. Dutton	Investigación Aplicada / Consultoría	n.d.	n.d.	n.d.	n.d.	n.d.	n.d.	n.d.	n.d.
	PROVEMUS	Jiménez Portugal Luz Alicia	Investigación Aplicada / Consultoría	n.d.	n.d.	n.d.	no	n.d.	n.d.	n.d.	n.d.
	Redes sociales y capital social de economistas	Zúñiga Sánchez María Hortensia	Investigación Básica	n.d.	n.d.	n.d.	no	n.d.	n.d.	n.d.	n.d.
	Reestructuración del sistema bancario mexicano, 1990-2010	Javier Medina Ortega	Investigación Aplicada / Consultoría	n.d.	n.d.	UdeG	nacional	n.d.	n.d.	n.d.	n.d.
	<i>Relationships of co-operation and conflict between firms, communities, new social movements and the role of government</i>	Vargas Hernández José Guadalupe	Investigación Aplicada / Consultoría	n.d.	n.d.	UdeG	nacional	n.d.	n.d.	n.d.	n.d.
	Reprobación, desigualdad social y papel de la universidad	Blanca Noemi Silva Gutiérrez, Amada Lydia Rodríguez Téllez, Rafael Vicente Flores, Miguel Antonio Ruiz de Alba	Investigación Aplicada / Consultoría	n.d.	n.d.	UdeG	Nacional	n.d.	n.d.	n.d.	n.d.
	Responsable: la formación de recursos humanos en la Universidad de Guadalajara desde la multiperspectiva del desarrollo sustentable	Villaseñor Guidño María Guadalupe	Investigación Aplicada / Consultoría	n.d.	n.d.	UdeG	Nacional	n.d.	n.d.	n.d.	n.d.
	Retos de la armonización contable, el registro de operaciones y la transparencia en la información en los entes públicos	Laura Margarita Medina Celis, Ana Isabel Barcoo Torres, Monica Marcela López García, Ramiro Torres Torres, Fernando Gentil de Souza	Investigación Aplicada / Consultoría	n.d.	n.d.	UdeG	naiconal	n.d.	n.d.	n.d.	\$200,000.00
	Seguimiento de egresados de la licenciatura en contaduría pública	Marco Antonio Daza Mercado	Investigación Básica	n.d.	n.d.	UdeG	nacional	n.d.	n.d.	n.d.	n.d.
	Seguridad alimentaria y cambio climático	Jiménez Portugal Luz Alicia	Investigación Básica	n.d.	n.d.	UdeG	nacional	n.d.	n.d.	n.d.	\$115,000.00
	Simposio internacional de la Society for Global Business and Education	Arechavala Vargas Ricardo	Investigación Aplicada / Consultoría	n.d.	n.d.	n.d.	no	n.d.	n.d.	n.d.	n.d.
	Sistema integral de tutoría	Marco Tulio Daza Ramirez	Desarrollo Tecnológico	n.d.	n.d.	UdeG	nacional	n.d.	n.d.	n.d.	\$30,000.00
	Situación laboral de los estudiantes de licenciatura en México. El caso de la Universidad de Guadalajara	Salvador Carrillo Regalado, Jesús Gerardo Ríos Almodóvar	Investigación Básica	n.d.	n.d.	UdeG	nacional	n.d.	n.d.	n.d.	\$0.00
	Situación laboral y social de los indocumentados	Adriana Cordero Martín, Bárbara Barbaro de Martín Pinter	Investigación Aplicada / Consultoría	n.d.	n.d.	UdeG	Nacional	n.d.	n.d.	n.d.	n.d.
	<i>The desire to serve the public in a young democracy: do work experience under the old regime and citizen perceptions of corruption attenuate public service motivation?</i>	Nicolai Petrovsky, Filadelfo Leon Cazares	Investigación Básica	n.d.	n.d.	UdeG	naiconal	n.d.	n.d.	n.d.	n.d.
	Tráfico de drogas corrupción e inversión extranjera directa: teoría y evidencia directa	Ruiz Porras Antonio	Investigación Básica	n.d.	n.d.	UdeG	Nacional	n.d.	n.d.	n.d.	n.d.
	Trayectorias de crecimiento y especialización de las zonas metropolitanas de la región Centro Occidente de México en los umbrales del siglo XXI	Marco Antonio Medina Ortega	Investigación Básica	n.d.	n.d.	UdeG	Nacional	n.d.	n.d.	n.d.	n.d.
	Tributación y sustentabilidad. La transversalidad en la protección del medio ambiente	Palos Sosa Martha Elba	Investigación Aplicada / Consultoría	n.d.	n.d.	UdeG	naiconal	n.d.	n.d.	n.d.	n.d.
	Turismo alternativo en comunidades rurales y su impacto en el desarrollo regional	J. Jesús Arroyo Alejandro	Investigación Básica	n.d.	n.d.	CONACYT	nacional	n.d.	n.d.	n.d.	\$301,755.20

Dependencia	Proyecto	Responsable	Tipo de proyecto	Proyecto realizado en función de demandas específicas del Sector público, Social o privado	Proyectos con uso de infraestructura en más de una sede	Fuente de financiamiento	Origen de financiamiento (nacional / extranjero)	Monto de financiamiento 2012	Monto de financiamiento acumulado	Participación de estudiantes	Monto obtenido
	Turismo alternativo, desarrollo regional y sustentabilidad. algunas reflexiones	Melchor Orozco Bravo, Javier Orozco Alvarado	Investigación Básica	n.d.	n.d.	UdeG	nacional	n.d.	n.d.	n.d.	n.d.
	Un modelo garch con asimetría condicional autorregresiva para modelar series de tiempo: una aplicación para los rendimientos de índice de precios y cotizaciones	Ruiz Porras Antonio	Investigación Aplicada / Consultoría	n.d.	n.d.	UdeG	nacional	n.d.	n.d.	n.d.	n.d.
	Un portal web para corridas en demanda del WRF como apoyo para generación y difusión de pronósticos meteorológicos regionalizados	Héctor Alejandro Durán Limón	Investigación Aplicada / Consultoría	n.d.	n.d.	UdeG	Nacional	n.d.	n.d.	n.d.	n.d.
	Una Evaluación del programa de subsidios para la seguridad pública municipal en México	Soria Romo Rigoberto	Investigación Aplicada / Consultoría	n.d.	n.d.	COECYTJAL	nacional	n.d.	n.d.	n.d.	1,373,570
	Una opinión académica sobre el proyecto de iniciativa de reforma laboral del PRI	Jesús Gerardo Rios Almodóvar	Investigación Básica	n.d.	n.d.	n.d.	no	n.d.	n.d.	n.d.	n.d.
	Universitarios y cultura de la legalidad en México. Un estudio de las percepciones sobre la cultura de la legalidad de los alumnos de licenciatura del CUCEA de la Universidad de Guadalajara.	Andrés Valdez Zepeda	Investigación Básica	n.d.	n.d.	CONACYT	naiconal	n.d.	n.d.	n.d.	30 000
	Uso de <i>grids</i> computacionales para la mitigación de desastres naturales	Héctor Alejandro Durán Limón	Investigación Aplicada / Consultoría	n.d.	n.d.	n.d.	no	n.d.	n.d.	n.d.	n.d.
	Uso de las TICs en la enseñanza de la metodología de la investigación	Ruiz de Alba Miguel Antonio	Investigación Aplicada / Consultoría	n.d.	n.d.	UdeG	nacional	n.d.	n.d.	n.d.	n.d.
	Validación de la norma oficial mexicana de pesca en el lago de Chapala	Manuel Guzmán Arroyo	Investigación Aplicada / Consultoría	n.d.	n.d.	UdeG	nacional	n.d.	n.d.	n.d.	n.d.
	Valoración económica de bienes culturales y servicios públicos en México	Rubén Chavarín Rodríguez	Investigación Aplicada / Consultoría	n.d.	n.d.	n.d.	no	n.d.	n.d.	n.d.	n.d.
	Valuación de acciones mexicanas mediante los modelos de ohlson y ohlson-beta para firmas con ciclos de corto y largo plazos: un análisis de cointegración	Antonio Ruiz Porras, R. Durán Vázquez, A. Lorenzo Valdés	Investigación Aplicada / Consultoría	n.d.	n.d.	UdeG	nacional	n.d.	n.d.	n.d.	n.d.
CUCEI	<i>Valuation of latin-american stock prices whil alternative versions of the ohlson model: an investigation of cointegration relationships with time-series and panel-data</i>	Ruiz Porras Antonio	Investigación Aplicada / Consultoría	Si	N.D	COECYTJAL	nacional	\$100,054.50	\$100,000.00		\$100,000.00
	Verano e invierno de la investigación. Semillero de investigadores.	Paula Lourdes Guerrero Rodríguez, Roberto Jiménez Vargas	Investigación Aplicada / Consultoría	Si	N.D	COECYTJAL	nacional	\$39,400.72	\$79,261.10		\$100,000.00
	Vinculación científica y tecnológica	J. Jesús Arroyo Alejandro	Investigación Básica	Si	N.D	COECYTJAL	nacional	\$0.00	\$87,000.00		\$87,000.00
	COECYTJAL-difusion-21-2010 12th Anaerobic Digestion World Congress (ad12)	Alcaraz González Victor	N.D	Si	N.D	COECYTJAL	nacional	\$15,399.00	\$52,235.42		\$69,000.00
	COECYTJAL-difusion-2010-58 Reunión de química de los productos naturales en salud	Guitrón Robles Ofelia	N.D	Si	N.D	COECYTJAL	nacional	\$100,000.00	\$100,000.00		\$100,000.00
	COECYTJAL-difusion-2010-210 Congreso Nacional de la asociación de México de control automático	Celestino Soils Gualberto	N.D	Si	N.D	COECYTJAL	nacional	\$104,356.92	\$104,356.92		\$160,000.00
	COECYTJAL-difusion-2010-215 Apoyo para el Sexto Encuentro Regional de Óptica	Ibarra Torres Juan Carlos	N.D	Si	N.D	COECYTJAL	nacional	\$0.00	\$0.00		\$100,000.00
	COECYTJAL-difusion-450-2011 Encuentro de Química Inorgánica 2011	Cortés Llamas Sara Angelica	N.D	Si	N.D	COECYTJAL	nacional	\$3,583.00	\$3,583.00		\$75,000.00

Proyectos de investigación, centros universitarios, 2012

Cuadro 1.9

Dependencia	Proyecto	Responsable	Tipo de proyecto	Proyecto realizado en función de demandas específicas del Sector público, Social o privado	Proyectos con uso de infraestructura en más de una sede	Fuente de financiamiento	Origen de financiamiento (nacional / extranjero)	Monto de financiamiento 2012	Monto de financiamiento acumulado	Participación de estudiantes	Monto obtenido
	COECYTJAL-difusion-2011-702 XXIV Congreso Nacional de Astronomía 2011	Kemp Simon Nicholas	N.D	Si	N.D	COECYTJAL	nacional	\$25,075.76	\$277,500.55		\$300,000.00
	COECYTJAL-difusion-2012-1609 IV International Meeting On Gravitation And Cosmology	Claudia Moreno González	N.D	Si	N.D	COECYTJAL	nacional	\$0.00	\$498,676.50		\$500,000.00
	COECYTJAL-difusion-2011-906 Innovación en ciencia y tecnología, la visión de los jóvenes en la UdeG CUCEI	Silvana Guadalupe Navarro Jiménez	N.D	Si	N.D	COECYTJAL	nacional	\$0.00	\$349,668.89		\$350,000.00
	COECYTJAL UdeG 2009 392 Estudio hidrodinámico-hidrográfico de la Bahía de Chamela, Jalisco	Palacios Hernández Emilio	N.D	Si	N.D	COECYTJAL	nacional	\$0.00	\$97,601.51		\$100,000.00
	COECYTJAL UdeG 2009 422 Factibilidad, diseño y operación de sistemas de generación distribuida por fuentes de energía limpia en la región centro occidente de México	Ortiz Muro Víctor Hugo	N.D	Si	N.D	COECYTJAL	nacional	\$34,292.89	\$100,000.00		\$100,000.00
	COECYTJAL UdeG 2009 424 Estudio de la producción biotecnológica de plásticos biodegradables y polisacaridos con potencial de uso en la industria ambiental y de alimentos	González García Yolanda	N.D	Si	N.D	COECYTJAL	nacional	\$0.00	\$291,292.78		\$295,650.00
	COECYTJAL UdeG 2009 430 Experimentos para realizar la transferencia de energía en forma inalámbrica	Ruiz Palacio Maria Susana	N.D	Si	N.D	COECYTJAL	nacional	\$25,000.00	\$37,500.00		\$100,000.00
	COECYTJAL UdeG 2009 464 Aprovechamiento de desperdicios grasos del Estado de Jalisco para la producción de lipasas por fermentación en medio solido	Córdova Lopez Jesus Antonio	N.D	Si	N.D	COECYTJAL	nacional	\$0.00	\$447,095.09		\$450,000.00
	COECYTJAL UdeG 2009 492 circulación y procesos de transporte en las aguas de la bahía de banderas Jalisco - Nayarit, México	Monzón César Octavio	N.D	Si	N.D	COECYTJAL	nacional	\$97,304.56	\$442,994.47		\$580,000.00
	COECYTJAL UdeG 2009 528 Lactosuero fuente de ácido poliláctico	Anzaldo Hernández José	N.D	Si	N.D	COECYTJAL	nacional	\$91,911.17	\$431,200.07		\$472,963.00
	COECYTJAL UdeG 2009 534 Evaluación de conocimiento y prácticas en seguridad alimentaria de la población y estatus microbiológico de refrigeradores en hogares de la ciudad de Guadalajara, Jalisco, México	Navarro Hidalgo Verónica	N.D	Si	N.D	COECYTJAL	nacional	\$0.00	\$496,241.95		\$500,000.00
	COECYTJAL UdeG 2009 564 Diseño de un sistema de control automático para optimizar el tostado del café en un proceso en continuo de lechos fuente en multietapa	Arriola Guevara Enrique	N.D	Si	N.D	COECYTJAL	nacional	\$81,656.12	\$499,948.14		\$500,000.00
	COECYTJAL UdeG 2009 652 Producción de biodiesel por medio de algas: diseño, construcción e instrumentación de un fotobioreactor tubular	González Reynoso Orfil	N.D	Si	N.D	COECYTJAL	nacional	\$0.00	\$439,769.53		\$500,000.00
	COECYTJAL UdeG 2009 765 utilización de Insulinasas para incrementar la eficiencia del proceso fermentativo del tequila	Corona González Rosa Isela	N.D	Si	N.D	COECYTJAL	nacional	\$0.00	\$99,997.85		\$100,000.00
	COECYTJAL UdeG 2009 769 Nanomateriales híbridos avanzados para la liberación controlada de fármacos en sitios específicos	Toriz González Guillermo	N.D	Si	N.D	COECYTJAL	nacional	\$1,294.38	\$500,000.00		\$500,000.00

Proyectos de investigación, centros universitarios, 2012

Cuadro 1.9

Dependencia	Proyecto	Responsable	Tipo de proyecto	Proyecto realizado en función de demandas específicas del Sector público, Social o privado	Proyectos con uso de infraestructura en más de una sede	Fuente de financiamiento	Origen de financiamiento (nacional / extranjero)	Monto de financiamiento 2012	Monto de financiamiento acumulado	Participación de estudiantes	Monto obtenido
	COEYJTJAL UdeG 2009 771 Tensoactivos nanoestructurados biodegradables derivados de las fructunas del agave tequilero.	Delgado Fornué Ezequiel	N.D	Si	N.D	COEYJTJAL	nacional	\$469.68	\$100,000.00		\$100,000.00
	COEYJTJAL UdeG 2009 772 Elaboración y validación de un método para la identificación y cuantificación de melanol y alcoholes en el tequila utilizando espectroscopia raman	Rodríguez Belancourt Verónica María	N.D	Si	N.D	COEYJTJAL	nacional	\$0.00	\$221,255.61		\$240,000.00
	COEYJTJAL UdeG 2009 803 Obtención de biopolímeros a partir de residuos pesqueros y su funcionalización para remediación de aguas	Andrade Ortega Jesus Angel	N.D	Si	N.D	COEYJTJAL	nacional	\$0.00	\$175,480.88		\$196,000.00
	COEYJTJAL UdeG 2009 804 Obtención y aplicación de quitina / quitosana en recubrimientos de fibras de celulosa para la elaboración de papel con propiedades bactericidas	Andrade Ortega Jesus Angel	N.D	Si	N.D	COEYJTJAL	nacional	\$0.00	\$100,000.00		\$100,000.00
	COEYJTJAL UdeG 2009 814 E niño <i>affairs</i> , clima, medio ambiente y sociedad, desarrollando capacidades para países y comunidades latinoamericanas	Meulener Peña Angel Reinaldo	N.D	Si	N.D	COEYJTJAL	nacional	\$15,659.94	\$532,173.84		\$540,000.00
	COEYJTJAL UdeG 831 Hidrogeles inteligentes para la dosificación de fármacos	Mendizábal Mijares Eduardo	N.D	Si	N.D	COEYJTJAL	nacional	\$172,724.69	\$430,000.00		\$600,000.00
	COEYJTJAL UdeG 865 Evaluación por riesgo natural (geológico) de un centro urbano. Ameca, Jalisco. Caso de estudio	Rosas Elguera José Guadalupe	N.D	Si	N.D	COEYJTJAL	nacional	\$0.00	\$592,780.61		\$600,000.00
	COEYJTJAL UdeG 2009 873 Estudios de la luminiscencia de nanopartículas de SnO_2 para evaluar la viabilidad de un detector de gas por emisión de luz	Pérez Centeno Armando	N.D	Si	N.D	COEYJTJAL	nacional	\$10,631.45	\$599,356.72		\$600,000.00
	COEYJTJAL UdeG 2009 877 Estudio científico de las propiedades bactericidas de nanopartículas de plata depositadas en SiO_2	Zamudio Ojeda Adalberto	N.D	Si	N.D	COEYJTJAL	nacional	\$116,665.65	\$536,774.08		\$600,000.00
	COEYJTJAL UdeG 2009 887 Tratamiento criogénico en materiales de corte de uso industrial, y en acero inoxidable de uso quirúrgico	Rodríguez De Anda Eduardo	N.D	Si	N.D	COEYJTJAL	nacional	\$26,828.48	\$599,997.73		\$6,000,000.00
	COEYJTJAL UdeG 2009 893 Utilización de insulinas para incrementar la eficiencia del proceso fermentativo del tequila	Flores Martínez Martin	N.D	Si	N.D	COEYJTJAL	nacional	\$0.00	\$0.00		\$79,000.00
	COEYJTJAL UdeG 2009 901 Aplicación de bacterias adheridas a compuesto polimérico elaborados de materiales de desperdicio para biodegradar el diesel presente en el agua del manto freático de la colonia moderna en Guadalajara, Jalisco.	Gómez Hermosillo César Miguel/González Reynoso Orfil	N.D	Si	N.D	COEYJTJAL	nacional	\$58,389.57	\$58,389.57	6	\$320,000.00
	COEYJTJAL UdeG 2009 737 Adquisición de un microscopio electrónico de transmisión de alta resolución para el estudio de nanomateriales orgánicos e inorgánicos, biomateriales y materiales biológicos.	Puig Arévalo Jorge Emilio	N.D	Si	N.D	COEYJTJAL	nacional	\$0.00	\$0.00		\$221,000.00

Proyectos de investigación, centros universitarios, 2012

Cuadro 1.9

Dependencia	Proyecto	Responsable	Tipo de proyecto	Proyecto realizado en función de demandas específicas del Sector público, Social o privado	Proyectos con uso de infraestructura en más de una sede	Fuente de financiamiento	Origen de financiamiento (nacional / extranjero)	Monto de financiamiento 2012	Monto de financiamiento acumulado	Participación de estudiantes	Monto obtenido
	COECYTJAL-UdeG-2010-789 Tratamiento electroquímico de residuos contaminantes de bifenilos policlorados (pcb) provenientes de aceites dieléctricos.	Casillas Santana Norberto	N.D	Si	N.D	COECYTJAL	nacional	\$700.00	\$700.00		\$94,000.00
	COECYTJAL-UdeG-2010-821 Un vehículo todo terreno autónomo destinado a la exploración y la vigilancia	Leboeuf Pasquier Jerome	N.D	Si	N.D	COECYTJAL	nacional	\$0.00	\$0.00		\$89,000.00
	COECYTJAL-UdeG-2010-1087 Desarrollo y caracterización de películas comestibles de biopolímeros combinados con compuestos bioactivos aislados de cítricos y su efectividad como cubiertas protectoras de limón mexicano	Estrada Girón Yokiushirdhigilmara	N.D	Si	N.D	COECYTJAL	nacional	\$0.00	\$0.00		\$88,000.00
	COECYTJAL-UdeG-2010-751 Sulfato de quitosana material biosintético propuesto como adsorbente de iones metálicos y colorantes azo.	Ríos Donato Nely	N.D	Si	N.D	COECYTJAL	nacional	\$1,961.70	\$1,961.70		\$86,000.00
	COECYTJAL-UdeG-2010-1067 Biotratamiento de efluentes industriales altamente coloreados	González García Yolanda	N.D	Si	N.D	CONACYT	nacional	\$9,392.52	\$898,291.11		\$899,986.00
	COECYTJAL-UdeG-2010-814 Robots móviles autónomos aplicados al fútbol robótico	Zaldivar Navarro Daniel	N.D	Si	N.D	CONACYT	nacional	\$44,877.60	\$508,463.36	1	\$605,625.00
	COECYTJAL-UdeG-2010-1042 Análisis y diseño de estructuras de antenas para aplicación médica	Martínez Silva Martin Javier	N.D	Si	N.D	CONACYT	nacional	\$104,635.44	\$331,511.31		\$410,000.00
	CONACYT-SEP-cb-56450 Síntesis y caracterización de complejos de al, mg y zn soportados por ligantes tri y tetradentados y sus aplicaciones en la polimerización de esteroides cíclicos	Cortés Llamas Sara Angelica	N.D	Si	N.D	CONACYT	nacional	\$16,286.94	\$832,500.00		\$832,500.00
	CONACYT-SEP-cb-61207 Estudios en la producción, caracterización bioquímica y clonación de esterasas y lipasas aisladas de arqueas halófilas	Córdova Lopez Jesus Antonio	N.D	Si	N.D	CONACYT	nacional	\$126,434.94	\$1,251,060.16		\$1,178,250.00
	CONACYT-SEP-cb-84252 Remoción de cromo de corrientes acuosas industriales utilizando materiales nanoestructurados funcionalizados	Gómez Salazar Sergio	N.D	Si	N.D	CONACYT	nacional	\$69,735.56	\$274,057.72	1	\$462,000.00
	CONACYT-SEP-cb57894 Preparación y caracterización de materiales termoplásticos espumados	González Núñez Rubén	N.D	Si	N.D	CONACYT	nacional	\$34,998.22	\$719,996.52		\$720,000.00
	CONACYT-SEP-cb-61320 Síntesis y caracterización de materiales con perfil de composición a la medida por copolimerización en emulsión	Jasso Gastinel Carlos Federico	N.D	Si	N.D	CONACYT	nacional	\$218,412.98	\$1,316,956.30	2	\$1,560,000.00
	CONACYT-SEP-cb-83393 Poblaciones estelares en galaxias de tipo temprano	Kemp Simon Nicholas	N.D	Si	N.D	CONACYT	nacional	\$95,292.08	\$727,911.88		\$805,000.00
	CONACYT-SEP-cb-82877 Caminado tridimensional para un robot humanoide	Zaldivar Navarro Daniel	N.D	Si	N.D	CONACYT	nacional	\$59,531.83	\$352,670.83	2	\$382,135.00
	CONACYT-SEP-cb-82437 Control de tamaño de nano partículas, morfología y arquitectura via polimerización radicalice convencional y viviente en medios heterogéneos	Puig Arévalo Jorge Emilio	N.D	Si	N.D	CONACYT	nacional	\$81,138.61	\$1,072,424.93		\$1,073,800.00

Dependencia	Proyecto	Responsable	Tipo de proyecto	Proyecto realizado en función de demandas específicas del Sector público, Social o privado	Proyectos con uso de infraestructura en más de una sede	Fuente de financiamiento	Origen de financiamiento (nacional / extranjero)	Monto de financiamiento 2012	Monto de financiamiento acumulado	Participación de estudiantes	Monto obtenido
	CONACYT-SEP-cb-83433 Monitoreo de los procesos termohalinos y dinámicos en la costa del pacífico central mexicano	Tereshchenko Iryna	N.D	Si	N.D	CONACYT	nacional	\$275,601.98	\$573,301.39	2	\$938,000.00
	CONACYT-SEP-cb-84358 Distribuciones de cuasi-probabilidad y procesamiento de señales	Tchoumakov Michailovich Sergei	N.D	Si	N.D	CONACYT	nacional	\$15,705.86	\$200,673.38		\$2,242,624.00
	CONACYT-foins-cb-25468 (J51126y) Sistemas innovadores de liberación controlada de fármacos en el intestino grueso humano con base en derivados de inulina de agave azul tequilana weber	Toriz González Guillermo	N.D	Si	N.D	CONACYT	nacional	\$1,168,350.34	\$1,248,857.42	2	\$1,874,462.00
	CONACYT-cb 2008-01-103191 Control neural de alto orden enfoque por control por bloques y por control óptimo inverso	Alanis García Alma Yolanda	N.D	Si	N.D	CONACYT	nacional	\$199,920.63	\$529,534.71	3	\$727,500.00
	CONACYT-cb 2008-01-101971 Digestión anaerobia por etapas para el tratamiento de vinazas tequileras implementación y control	Alcaraz González Victor	N.D	Si	N.D	CONACYT	nacional	\$590,703.88	\$731,061.73	3	\$1,000,000.00
	CONACYT-cb 2008-01-105622 Investigación sobre la generación, propagación y desintegración de ondas internas de marea en la región de los umbrales en el golfo de california, México	Filonov Erofeevich Anatoly	N.D	Si	N.D	CONACYT	nacional	\$102,661.21	\$217,639.92		\$700,000.00
	CONACYT-cb-2008-01-106838 Optimización con los planos cortantes para máquinas de vector soporte con aplicaciones en navegación robótica y planeación de trayectorias en terrenos escabrosos	Araña Daniel Nancy Guadalupe	N.D	Si	N.D	CONACYT	nacional	\$52,869.55	\$94,939.50		\$415,000.00
	CONACYT-cb-2008-01-103941 Oscilación inducida y forzada de una membrana detrás de un obstáculo	Cross Anne	N.D	Si	N.D	CONACYT	nacional	\$105,111.62	\$222,031.57	1	\$750,000.00
	CONACYT-cb-2008-01-106525 Métodos de espacio de fase en problemas de óptica e información cuántica	Andrei Borisovich Klimov	N.D	Si	N.D	CONACYT	nacional	\$160,168.10	\$253,527.68		\$400,000.00
	CONACYT-cb-2008-01-106445 Modelado de relaciones en una cadena de suministro atendiendo las decisiones logísticas y las alternativas contractuales	Gómez Padilla Alejandra	N.D	Si	N.D	CONACYT	nacional	\$358,968.38	\$433,000.00	1	\$656,000.00
	CONACYT-SEP-cb-2008-101369 Estudio integral de nanocompuestos poliméricos que contienen nanotubos de carbono como agente reforzante	Nuño Donlucas Sergio Manuel	N.D	Si	N.D	CONACYT	nacional	\$889,966.06	\$911,103.98	2	\$1,220,000.00
	CONACYT-SEP-cb-2008-01-104884 Estudio hidrodinámico de la Bahía de Chamela, Jalisco.	Palacios Hernández Emilio	N.D	Si	N.D	CONACYT	nacional	\$33,504.43	\$249,426.48		\$250,000.00
	CONACYT-SEP-cb-2009-01-129079 Teleoperación y sincronización de redes de robots con retardos	Nuño Ortega Emmanuel	N.D	Si	N.D	CONACYT	nacional	\$412,410.88	\$330,153.61	4	\$740,125.00
	CONACYT-SEP-cb-2009-01-127362 Desarrollo del método de propagador de protón y su aplicación en química	Flores Moreno Roberto	N.D	Si	N.D	CONACYT	nacional	\$434,221.71	\$434,221.71	2	\$729,000.00
	CONACYT-SEP-cb-2009-01-131289 Efecto de la energía del plasma en el contenido de hongos, polifenoles totales y actividad antioxidante contenidos en alimentos deshidratados	Solis Pacheco Josué Raymundo	N.D	Si	N.D	CONACYT	nacional	\$71,979.45	\$71,979.45		\$100,000.00

Proyectos de investigación, centros universitarios, 2012

Cuadro 1.9

Dependencia	Proyecto	Responsable	Tipo de proyecto	Proyecto realizado en función de demandas específicas del Sector público, Social o privado	Proyectos con uso de infraestructura en más de una sede	Fuente de financiamiento	Origen de financiamiento (nacional / extranjero)	Monto de financiamiento 2012	Monto de financiamiento acumulado	Participación de estudiantes	Monto obtenido
	CONACYT-SEP-cb-2009-01-129309 Caos cuánticos y estabilidad de procesos cuánticos y ondulatorios	Gorin Thomas	N.D	Si	N.D	CONACYT	nacional	\$100,000.00	\$100,000.00	1	\$100,000.00
	CONACYT-SEP-cb-2009-01-128546 Estudio reológico de membranas de quitosana utilizadas en la ingeniería de tejidos a partir de redes poliméricas modelo	Ortega Gudiño Pedro	N.D	Si	N.D	CONACYT	nacional	\$424,349.55	\$529,746.89		\$566,750.00
	CONACYT-apoy-compl-2009 (sn1) 119176 Síntesis y caracterización de hidrogeles de quitosana entrecruzados con polifosfatos	Sánchez Díaz Juan Carlos	N.D	Si	N.D	CONACYT	nacional	\$238,670.44	\$365,428.76		\$352,500.00
	CONACYT-apoy-compl-2009 (sn1) 119095 Estudio de la dinámica de la glucosa/insulina en pacientes con diabetes tipo 1	Ruiz Velázquez Eduardo	N.D	Si	N.D	CONACYT	nacional	\$0.00	\$1,138,949.18		\$1,198,784.00
	CONACYT-modutram-UdeG-153342 Desarrollo de un sistema de transporte urbano automatizado sustentable	Ortiz Muro Victor Hugo y Gómez Padilla Alejandra	N.D	Si	N.D	CONACYT	nacional	\$22,967.66	\$171,125.46		\$174,196.78
	CONACYT-inifap-UdeG-sagarpa-2010-147449 Delineación de la inocuidad microbiana del queso cotija artesanal madurado que se produce en la zona geográfica de origen	Torres Vitela Maria Refugio	N.D	Si	N.D	CONACYT	nacional	\$0.00	\$553,460.73		\$607,500.00
	CONACYT-SEP-cb-2005- 25457- 49172 Multicapas nanoestructuradas de recubrimientos superduros resistentes a desgaste y corrosión	Flores Martínez Martin	N.D	Si	N.D	CONACYT	nacional	\$0.00	\$1,053,121.40		\$1,170,000.00
	CONACYT-Texas A & M <i>Fluxes and transport mechanisms on continental shelves</i> (flujos y mecanismos de transporte en la plataformas continentales)	Filonov Erofeevich Anatoly	N.D	Si	N.D	CONACYT	nacional	\$0.00	\$565,673.28		\$713,000.00
	CONACYT-SEP-cb2004-c01-48043 Desarrollo de técnicas avanzadas de tratamiento superficial de materiales con láser	Gómez Rosas Gilberto	N.D	Si	N.D	CONACYT	nacional	\$0.00	\$393,133.26		\$393,135.00
	CONACYT-foins-cb-25463 (50925-y) Caracterización fisicoquímica y reología de sistemas surfactante / adn de interés en la nanocomplejación y su uso en la compactación de ácido desoxirribonucleico (adn) para transfección en terapia génica	Macias Balleza Emma Rebeca	N.D	Si	N.D	CONACYT	nacional	\$2,844,110.50	\$2,844,110.50		\$2,848,410.10
	CONACYT-foins-cb-25927 Diseño e implementación de controladores robustos al proceso de digestión anaerobia	Méndez Acosta Hugo Oscar	N.D	Si	N.D	CONACYT	nacional	\$79,893.37	\$79,893.37	1	\$861,000.00
	CONACYT-SEP-cb-25452 Perturbaciones gravitacionales y solución de ecuaciones diferenciales parciales utilizando métodos numéricos	Moreno González Claudia	N.D	Si	N.D	CONACYT	nacional	\$280,968.96	\$280,968.96		\$878,000.00
	CONACYT-foins-174186 Adquisición de equipo para la caracterización de aguas y sedimentos del río Lerma y el lago de Chapala a través de las especies químicas potencialmente tóxicas de metales pesados	Gómez Salazar Sergio	N.D	Si	N.D	CONACYT	nacional	\$172,951.81	\$172,951.81		\$463,600.00

Proyectos de investigación, centros universitarios, 2012

Cuadro 1.9

Dependencia	Proyecto	Responsable	Tipo de proyecto	Proyecto realizado en función de demandas específicas del Sector público, Social o privado	Proyectos con uso de infraestructura en más de una sede	Fuente de financiamiento	Origen de financiamiento (nacional / extranjero)	Monto de financiamiento 2012	Monto de financiamiento acumulado	Participación de estudiantes	Monto obtenido
	CONACYT-cb-2010-01-156773 Modulación de la banda prohibida de energía desde el lejano infrarrojo hasta el UV mediante la síntesis de la aleación ZnHg1-xS	Santana Aranda Miguel Angel	N.D	Si	N.D	CONACYT	nacional	\$0.00	\$0.00		\$1,183,917.00
	CONACYT-cb-2010-01-156567 Sistema de visión computacional para reconocimiento, localización y determinación de pose de objetos 3d	Lopez Franco Carlos Alberto	N.D	Si	N.D	CONACYT	nacional	\$0.00	\$0.00		\$1,378,260.00
	CONACYT-SENER-BANOBRAS-UdeG-152663 Estudio de fuentes alternativas de lípidos para la producción de biodiesel de tercera generación: aceite microbiano a partir de residuos celulósicos	González García Yolanda	N.D	Si	N.D	CONACYT	nacional	\$0.00	\$0.00		\$815,300.00
	CONACYT-cb-2011-01-168078 Estudio de estructuras y halos alrededor de nebulosas planetarias: análisis cinemático y espectropolarimetría	Navarro Jiménez Silvana Guadalupe	N.D	Si	N.D	CONACYT	nacional	\$0.00	\$0.00		\$1,960,989.17
	CONACYT-cb-2011-01-167111 Estudio de propiedades y tribocorrosión de recubrimientos delgados sobre aleaciones biomédicas	Jiménez Alemán Omar	N.D	Si	N.D	CONACYT	nacional	\$0.00	\$0.00		\$500,000.00
	CONACYT-cb-2011-01-167565 Modelado, caracterización y aplicaciones del transistor de compuerta flotante de múltiples entradas de control	Medina Vazquez Agustín Santiago	N.D	Si	N.D	CONACYT	nacional	\$0.00	\$0.00		\$1,526,000.00
	CONACYT-cb-2011-01-166366 Multiferroicos magnetoelectrónicos basados en óxidos funcionales: síntesis, caracterización y optimización de propiedades	García Guadarrama Marco Leopoldo	N.D	Si	N.D	CONACYT	nacional	\$266,306.34	\$266,306.34		\$370,684.24
	CONACYT-cb-2011-01-169379 Estudio fundamental de procesos de adsorción sobre electrodos mediante espectroscopia de impedancia electroquímica y modulación de la capacitancia interfacial	Larios Durán Erika Roxana	N.D	Si	N.D	CONACYT	nacional	\$2,392.50	\$7,776.50		\$2,248,700.00
	CONACYT-cb-2011-01-168685 Evaluación paleolimnológica del lago de Chapala (occidente de México) Durante los últimos 10,000 años.	Zárate Del Valle Pedro Faustino	N.D	Si	N.D	CONACYT	nacional	\$0.00	\$578,055.04		\$1,100,000.00
	Fp-people-2011-rse-bita 295170 <i>Bioprocess and control engineering for wastewater treatment</i>	Alcaraz González Victor	N.D	Si	N.D	CONACYT	nacional	\$0.00	\$0.00		\$860,000.00
	CONACYT cb 2009-01-131191 Tectónica en el límite cretácico-terciario en los bloques Jalisco y Michoacán según datos paleomagnéticos y radiométricos	Rosas Elguera José	N.D	Si	N.D	CONACYT	nacional	\$0.00	\$0.00		\$860,000.00
	CONACYT-apoy-comple-2012-168159 Adquisición y actualización de equipo científico para la producción y caracterización de biocombustibles de origen microbiano	González García Yolanda	N.D	Si	N.D	CONACYT	nacional	\$0.00	\$0.00		\$1,400,000.00
	CONACYT-cb-2012-01-177864 Investigación de los anillos, rayos y estructuras de baja ionización asociados en nebulosas planetarias	Ramos Larios Gerardo	N.D	Si	N.D	CONACYT	nacional	\$0.00	\$0.00		\$541,186.00

Proyectos de investigación, centros universitarios, 2012

Cuadro 1.9

Dependencia	Proyecto	Responsable	Tipo de proyecto	Proyecto realizado en función de demandas específicas del Sector público, Social o privado	Proyectos con uso de infraestructura en más de una sede	Fuente de financiamiento	Origen de financiamiento (nacional / extranjero)	Monto de financiamiento 2012	Monto de financiamiento acumulado	Participación de estudiantes	Monto obtenido
	CONACYT-cb-2012-01-181551 Materiales compuestos fibra natural-polímero de desecho como soporte de biopelículas y quitosana para la eliminación de metales pesados y compuestos orgánicos	Robledo Ortiz Jorge Ramón	N.D	Si	N.D	CONACYT	nacional	\$0.00	\$0.00		\$1,400,000.00
	CONACYT-cb-2012-01-175828 Compuestos de metales de transición con ligantes nitrogenados.	Rangel Salas Irma Idalia	N.D	Si	N.D	CONACYT	nacional	\$0.00	\$0.00		\$1,400,000.00
	CONACYT-cb-2012-01-177655 Modelo conjunto tridimensional de datos potenciales y sísmicos con aplicaciones en la región de Jalisco.	Fregoso Becerra Emilia	N.D	Si	N.D	CONACYT	nacional	\$0.00	\$0.00		\$580,000.00
	CONACYT-cb-2012-01-179307 Asiamiento, caracterización molecular y estudio de los mecanismos de interacción con patógenos alimentarios de levaduras y bacterias ácido lácticas asociadas a la superficie de tomate y su uso potencial para el biocontrol en frutos post-cosecha.	Macías Rodríguez María Esther	N.D	Si	N.D	FOMIXJAL	nacional	\$332,500.00	\$1,589,000.00	7	\$2,500,000.00
	CONACYT-cb-2012-01-180717 Complejos de au solubles en agua: complejos modelo para la lixiviación de au.	Cortés Llamas Sara Angelica	N.D	Si	N.D	FOMIXJAL	nacional	\$61,105.76	\$68,651.41		\$180,000.00
	CONACYT-cb-2012-01-181053 Imitando el balance humano en robots mediante visión artificial metaheurística	Cuevas Jiménez Erik Valdemar	N.D	Si	N.D	FOMIXJAL	nacional	\$42,219.29	\$112,998.35		\$493,000.00
	Fomixjal-2008-04-99196 Fortalecimiento del doctorado en ciencias en procesos biotecnológicos de la Universidad de Guadalajara, que dé como resultado su consolidación y reconocimiento como posgrado de calidad por el CONACYT	Snell Castro Raúl / Orfil González Reynoso	N.D	Si	N.D	FOMIXJAL	nacional	\$212,499.21	\$217,499.68		\$435,000.00
	Fomixjal-2009-05-124211 preparación de nanopartículas de plata y óxido de zinc para uso antibacterial utilizando microemulsiones	Mendizábal Mijares Eduardo	N.D	Si	N.D	FOMIXJAL	nacional	\$0.00	\$299,976.00	5	\$299,976.00
	Fomixjal-2009-09-125710 Pretratamiento de aguas residuales de la industria tequilera usando microorganismos; investigación y validación en un digestor anaerobio a escala piloto	Snell Castro Raúl	N.D	Si	N.D	FOMIXJAL	nacional	\$1,700,000.00	\$1,700,000.00		\$4,800,000.00
	Fomixjal-2009-09-125732 Biorremediación y valorización de vinazas tequileras	Meza Contreras Juan Carlos	N.D	Si	N.D	FOMIXJAL	nacional	\$1,027,531.02	\$1,027,531.02		\$2,090,000.00
	CONACYT- fomixjal-2008-05-98486 Integración de un cerebro GFM a un robot humanoide'	Leboeuf Pasquier Jerome	N.D	Si	N.D	FONDECYT	internacional	\$534,203.96	\$1,434,584.82		\$2,895,206.00
CUCS	CONACYT-fomixjal-2010-10-149472 Fortalecimiento de la infraestructura del centro de investigación en materiales de la Universidad de Guadalajara*	Flores Martínez Martin	N.D	Público y Social	N.D.	COECYTJAL	Nacional	N.D.	N.D.	N.D.	\$100,000.00

Proyectos de investigación, centros universitarios, 2012

Cuadro 1.9

Dependencia	Proyecto	Responsable	Tipo de proyecto	Proyecto realizado en función de demandas específicas del Sector público, Social o privado	Proyectos con uso de infraestructura en más de una sede	Fuente de financiamiento	Origen de financiamiento (nacional / extranjero)	Monto de financiamiento 2012	Monto de financiamiento acumulado	Participación de estudiantes	Monto obtenido
	CONACYT-fomixjal-2010-10-149481 Expansión del equipo del centro de investigaciones teóricas y de cómputo científico de alto rendimiento para aplicaciones en ciencia y tecnología	Morales Valencia José Alejandro	N.D.	Público y Social	N.D.	COECYTJAL	Nacional	N.D.	N.D.	N.D.	\$100,000.00
	Fordcyt-CONACYT- 2009-116655 (fordcyt2r0/2009/08/06-07) Escalamiento de un digestor anaerobio de lecho fijo a nivel piloto para el tratamiento de la vinazas de la PYMES tequileras	Alcaraz González Victor	N.D.	Público y Social	N.D.	COECYTJAL	Nacional	N.D.	N.D.	N.D.	\$450,000.00
	Las terapias alternativas	Daneri Navarro Adrián	Aplicada	Público y Social	N.D.	COECYTJAL UdeG	Nacional	N.D.	N.D.	N.D.	\$175,000.00
	Revista de Ciencia 2011	Armendáriz Borunda Juan S	Básica	Público y Social	N.D.	COECYTJAL UdeG	Nacional	N.D.	N.D.	N.D.	\$211,000.00
	Cáncer de mama	Daneri Navarro Adrián	Aplicada	Público y Social	N.D.	COECYTJAL UdeG	Nacional	N.D.	N.D.	N.D.	\$271,000.00
	Implementación de programa familiar de actividad física y salud en niños con sobrepeso y obesidad	Jáuregui Ulloa Edna Elvira	Aplicada	Público y Social	N.D.	COECYTJAL UdeG	Nacional	N.D.	N.D.	N.D.	\$271,000.00
	Eficacia de la combinación de Talidomida mas Danazol versus monoterapia	Barrera Chaires Esperanza	Aplicada	Público y Social	N.D.	COECYTJAL UdeG	Nacional	N.D.	N.D.	N.D.	\$287,000.00
	Factores que intervienen en la falta de adherencia al tratamiento antirretroviral en personas con VIH en Jalisco	Matsui Santana Osmar Juan	Aplicada	Público y Social	N.D.	COECYTJAL UdeG	Nacional	N.D.	N.D.	N.D.	\$322,000.00
	Identificación de mutantes de resistencia en la polimerasa del virus de la hepatitis b de pacientes monoinfectados y coinfectados con el virus de la inmunodeficiencia humana	Sánchez Orozco Laura Verónica	Básica	Público y Social	N.D.	COECYTJAL UdeG	Nacional	N.D.	N.D.	N.D.	\$322,000.00
	Efecto del retiro temprano de esteroides en la sobrevida del injerto renal y del paciente con trasplante de riñón	Andrade Sierra Jorge	Aplicada	Público y Social	N.D.	COECYTJAL UdeG	Nacional	N.D.	N.D.	N.D.	\$322,000.00
	Caracterización clínica molecular de la expansión de los repitidos (CAG) en los genes ATXN1 y ATXN3	García Cruz Diana	Básica	Público y Social	N.D.	COECYTJAL UdeG	Nacional	N.D.	N.D.	N.D.	\$322,000.00
	La violencia sexual y formas de afrontamiento en población adolescente en la zona de Oblatos de Guadaluajara	De Gante Casas Alejandra	Aplicada	Público y Social	N.D.	COECYTJAL UdeG	Nacional	N.D.	N.D.	N.D.	\$324,000.00
	Evaluación del efecto antineoplásico de la curcumina en la respuesta al tratamiento de niños con leucemia linfoblástica aguda	Corona Rivera Alfredo	Básica	Público y Social	N.D.	COECYTJAL UdeG	Nacional	N.D.	N.D.	N.D.	\$324,000.00
	Evaluación clínica del efecto antineoplásico de la curcumina como suplemento alimenticio sobre la evolución de pacientes con glioblastoma	Ramírez Herrera Mario Alberto	Aplicada	Público y Social	N.D.	COECYTJAL UdeG	Nacional	N.D.	N.D.	N.D.	\$324,000.00
	Macroarreglos y bioinformática para el análisis de la respuesta inmune en un grupo de pacientes pediátricos infectados con el virus de hepatitis A	Fierro González Nora Alma	Aplicada	Público y Social	N.D.	COECYTJAL UdeG	Nacional	N.D.	N.D.	N.D.	\$324,000.00
	Establecimiento de un modelo celular para monitorear agentes químicos y pro-oxidantes	González Cuevas Jaime	Básica	Público y Social	N.D.	CONACYT APOYO COMPLEMENTARIO	Nacional	N.D.	N.D.	N.D.	\$95,000.00

Dependencia	Proyecto	Responsable	Tipo de proyecto	Proyecto realizado en función de demandas específicas del Sector público, Social o privado	Proyectos con uso de infraestructura en más de una sede	Fuente de financiamiento	Origen de financiamiento (nacional / extranjero)	Monto de financiamiento 2012	Monto de financiamiento acumulado	Participación de estudiantes	Monto obtenido
	Estudio de los polimorfismos de genes APOB, APOE y MTTP implicados en el mecanismo de ensamblaje de lipoproteínas interrelacionados con la replicación del VHC y su asociación con daño hepático	Maldonado González Montserrat	Básica	Público y Social	N.D.	CONACYT APOYO COMPLEMENTARIO	Nacional	N.D.	N.D.	N.D.	\$99,000.00
	Análisis de la diversidad filogenética del gen S del virus de la hepatitis B genotipo H en individuos seropositivos al antígeno de superficie	Román Maldonado Sonia María	Aplicada	Público y Social	N.D.	CONACYT APOYO COMPLEMENTARIO	Nacional	N.D.	N.D.	N.D.	\$100,000.00
	Agotamiento emocional, laboral en profesionales de salud del sector público de la zona metropolitana de Guadalajara, México.	Preciado Serrano María Lourdes	Aplicada	Público y Social	N.D.	CONACYT APOYO COMPLEMENTARIO	Nacional	N.D.	N.D.	N.D.	\$100,000.00
	Matriz de quitosano como vehículo de temozolomida para terapia intersticial cerebral experimental en rata Wistar	Ramos Zúñiga Rodrigo	Básica	Público y Social	N.D.	CONACYT CIENCIA BASICA	Nacional	N.D.	N.D.	N.D.	\$471,915.00
	Genotoxicidad de la fibrosis hepática antes y después de tratamiento con pirfenidona	Gómez Meda Belinda Claudia	Aplicada	Público y Social	N.D.	CONACYT CIENCIA BASICA	Nacional	N.D.	N.D.	N.D.	\$920,000.00
	Factores psicosociales, Síndrome de Burnout y sus repercusiones en la salud de las profesoras de educación preescolar de la zona metropolitana de GDL.	Aldrete María Guadalupe	Aplicada	Público y Social	N.D.	CONACYT CIENCIA BASICA	Nacional	N.D.	N.D.	N.D.	\$1,397,078.00
	Comparación de la administración de exenatide en 3 horarios diferentes de ingesta de alimento, sobre la variabilidad y control glucémicos, en pacientes con diabetes mellitus tipo 2 y falla a metformina	Martínez Abundis Esperanza	Aplicada	Público y Social	N.D.	CONACYT CIENCIA BASICA	Nacional	N.D.	N.D.	N.D.	\$1,480,000.00
	Expansión aberrante de células T CD4+NKG2D+ con fenotipo supresor en pacientes con carcinoma invasor del cuello uterino	Del Toro Arreola Susana	Básica	Público y Social	N.D.	CONACYT CIENCIA BASICA	Nacional	N.D.	N.D.	N.D.	\$1,737,000.00
	Ingeniería de células ADSCS para la combinación de la terapia celular y génica para patologías hepáticas	Mora Lee Silvia	Básica	Público y Social	N.D.	CONACYT CIENCIA BASICA	Nacional	N.D.	N.D.	N.D.	\$1,389,500.00
	Eficacia de 5 metil-1-fenil-2-(1h) piridona en el tratamiento de pacientes con pie diabético	Armendáriz Borunda Juan S	Aplicada	Público y Social	N.D.	CONACYT CIENCIA BASICA	Nacional	N.D.	N.D.	N.D.	\$747,500.00
	Desarrollo de un modelo de atención a la salud mental en migrantes indígenas de la zona metropolitana de Guadalajara	Villaseñor Bayardo Sergio Javier	Aplicada	Público y Social	N.D.	CONACYT CIENCIA BASICA	Nacional	N.D.	N.D.	N.D.	\$1,383,613.12
	Perspectivas, significados y prácticas de los profesionales de la salud sobre la donación y trasplante de órganos un estudio en el occidente de México	Mercado Martínez Francisco Javier	Básica	Público y Social	N.D.	CONACYT CIENCIA BASICA	Nacional	N.D.	N.D.	N.D.	\$1,250,000.00
	Insulina de agave, una alternativa para disminuir los niveles de amoníaco sérico en pacientes con cirrosis hepática	Fefutis Morris Mary	Aplicada	Público y Social	N.D.	CONACYT CIENCIA BASICA	Nacional	N.D.	N.D.	N.D.	\$1,180,000.00
	Estudio del efecto de la apolipoproteína e en displisias en personas con sobrepeso u obesidad	Ruiz Madrigal Bertha	Aplicada	Público y Social	N.D.	CONACYT CIENCIA BASICA	Nacional	N.D.	N.D.	N.D.	\$1,400,000.00

Dependencia	Proyecto	Responsable	Tipo de proyecto	Proyecto realizado en función de demandas específicas del Sector público, Social o privado	Proyectos con uso de infraestructura en más de una sede	Fuente de financiamiento	Origen de financiamiento (nacional / extranjero)	Monto de financiamiento 2012	Monto de financiamiento acumulado	Participación de estudiantes	Monto obtenido
	Evaluación de los anticuerpos anti-padi 4 como nuevo marcador serológico en la valoración clínica en artritis reumatoide y su correlación con haplotipos funcionales expresión alélica y actividad enzimática de padi 4	Muñoz Valle José Francisco	Básica	Público y Social	N.D.	CONACYT CIENCIA BASICA	Nacional	N.D.	N.D.	N.D.	\$2,450,000.00
	Efectos de la terapia complementaria con ácido lipico en el estado inflamatorio y oxidativo de pacientes con asma y rinitis alérgica	Ramos Martha Eloisa	Aplicada	Público y Social	N.D.	CONACYT CIENCIA BASICA	Nacional	N.D.	N.D.	N.D.	\$1,800,000.00
	Caracterización inmunológica molecular de hepatitis virales en la etnia huichol y población mestiza en México: qué nos hace diferentes del resto del mundo	Fierro González Nora Alma	Básica	Público y Social	N.D.	CONACYT CIENCIA BASICA	Nacional	N.D.	N.D.	N.D.	\$1,464,500.00
	Evaluación de métodos inmunológicos de diagnóstico para la detección del virus de la hepatitis B (VHB) detección del DNA viral y determinación de genotipos en donadores de sangre y grupos de alto riesgo	Román Maldonado Sonia Maria	Básica	Público y Social	N.D.	National Cancer Institute	Internacional	N.D.	N.D.	N.D.	\$18,369,000.00
	Equipamiento complementario de la unidad de inmunología en el CUCS de la Universidad de Guadalajara	Fierro González Nora Alma	Básica	Público y Social	N.D.	FORDECYT	Nacional	N.D.	N.D.	N.D.	\$947,627.66
	Estudio de mutaciones en la polimerasa viral que incrementan la replicación del virus de hepatitis B, y disminuyen la respuesta al tratamiento en pacientes mexicanos	Sánchez Orozco Laura Verónica	Aplicada	Público y Social	N.D.	PADES	Nacional	N.D.	N.D.	N.D.	\$290,000.00
	<i>Molecular profiling of stage II and III breast cancer in latin american women receiving standard of care treatment</i>	Daneri Navarro Adrián	Básica	Público y Social	N.D.	PADES	Nacional	N.D.	N.D.	N.D.	\$1,300,000.00
	Desarrollo de Eco Salud en la Unidad (CHESU)	Lozano Kästen Felipe de Jesús	Aplicada	Público y Social	N.D.	Sin financiamiento	Nacional	N.D.	N.D.	N.D.	\$0.00
	Impulso a la internacionalización PADES 2012	Vázquez Del Mercado Mónica	Aplicada	Público y Social	N.D.	Sin financiamiento	Nacional	N.D.	N.D.	N.D.	\$0.00
	Programas de competencias globales PADES 2012	García De la Torre Ignacio	Aplicada	Público y Social	N.D.	Sin financiamiento	Sin financiamiento	N.D.	N.D.	N.D.	\$0.00
	Neurofibromatosis 1	Ómelas Arana Martha Leticia	Básica	Público y Social	N.D.	Sin financiamiento	Sin financiamiento	N.D.	N.D.	N.D.	\$0.00
	Síndrome kabuki	Pérez García Guillermo	Básica	Público y Social	N.D.	Sin financiamiento	Sin financiamiento	N.D.	N.D.	N.D.	\$0.00
	Actividad antioxidante, anticirótica e inhibitoria de la expresión de colágena Alfa 1 del mpMP7 y posibles cambios histopatológicos en órganos vitales en ratas Wistar con daño al hígado inducido con CCl4	Huacuja Ruiz Luis	Básica	Público y Social	N.D.	N.D.	Nacional	N.D.	N.D.	N.D.	\$500,000.00
	Actividad antidiabética de una mezcla de seis plantas seleccionadas (pmPM6) en el control de pacientes con Diabetes Mellitus tipo 2 y su correlación con el estrés peroxidativo.	Huacuja Ruiz Luis	Básica	Público y Social	N.D.	Coecytal-UdeG	Nacional	N.D.	N.D.	N.D.	\$500,000.00
	Caracterización fisicoquímica de plantas del género viscum y kalanchoe con actividad específica sobre membranas del espermatozoide humano y actividad citotóxica en células de cáncer de mama.	Huacuja Ruiz Luis	Básica	Público y Social	N.D.	Sin financiamiento	Sin financiamiento	N.D.	N.D.	N.D.	\$0.00

Dependencia	Proyecto	Responsable	Tipo de proyecto	Proyecto realizado en función de demandas específicas del Sector público, Social o privado	Proyectos con uso de infraestructura en más de una sede	Fuente de financiamiento	Origen de financiamiento (nacional / extranjero)	Monto de financiamiento 2012	Monto de financiamiento acumulado	Participación de estudiantes	Monto obtenido
	Efecto protector de Rosmarinus officinalis en la corteza cerebral prefrontal y en la memoria a corto plazo en ratas con daño hepático inducido con tetradoruro de carbono	Huacuja Ruiz Luis	Básica	Público y Social	N.D.	Sin financiamiento	Sin financiamiento	N.D.	N.D.	N.D.	\$0.00
	Determinación de los niveles de AGE/ALE y su relación con factores ambientales de la población que padece las principales enfermedades crónico-degenerativas del Estado de Jalisco	Hernández Nazara Zamira Helena	Aplicada	Público y Social	N.D.	Sin financiamiento	Sin financiamiento	N.D.	N.D.	N.D.	\$0.00
	Urbanismo, salud e higiene en Guadalajara desde el siglo XVIII a la actualidad	Valle Barbosa María Ana	Básica	Público y Social	N.D.	Sin financiamiento	Sin financiamiento	N.D.	N.D.	N.D.	\$0.00
	La violencia escolar: su historia y su presente en Guadalajara como problema de salud pública.	Valle Barbosa María Ana	Básica	Público y Social	N.D.	Sin financiamiento	Sin financiamiento	N.D.	N.D.	N.D.	\$0.00
	Años de vida potencialmente perdidos por consumo de tabaco en el Estado de Jalisco, México	Muñoz De la Torre Armando	Básica	Público y Social	N.D.	Sin financiamiento	Nacional	N.D.	N.D.	N.D.	\$0.00
	Condiciones sociales y de salud en el autocuidado y recuperación funcional de la salud por caídas en el adulto mayor que son atendidos en instituciones del sector salud	Flores Villavicencio María Elena	Básica	Público y Social	N.D.	Sin financiamiento	Nacional	N.D.	N.D.	N.D.	\$0.00
	Calidad de vida, resiliencia y salud en el adulto mayor	Flores Villavicencio María Elena	Básica	Público y Social	N.D.	Sin financiamiento	Nacional	N.D.	N.D.	N.D.	\$0.00
	Cultura del divorcio en Guadalajara: capítulo mitos y realidades del proceso legal del divorcio	Ramos Escobedo Alejandro	Básica	Público y Social	N.D.	Sin financiamiento	Nacional	N.D.	N.D.	N.D.	\$0.00
	Psiquiatras y practica psiquiátrica publica: etnografía de un hospital psiquiátrico	Ramos Escobedo Alejandro	Básica	Público y Social	N.D.	Sin financiamiento	Nacional	N.D.	N.D.	N.D.	\$0.00
	Reflexiones sobre los factores culturales en torno a la muerte por asfixia en niños menores de 5 años de edad	Ramos Escobedo Alejandro	Básica	Público y Social	N.D.	Sin financiamiento	Nacional	N.D.	N.D.	N.D.	\$0.00
	Mitos y realidades de la vida cotidiana: salud enfermedad y vida común	Ramos Escobedo Alejandro	Básica	Público y Social	N.D.	Sin financiamiento	Nacional	N.D.	N.D.	N.D.	\$0.00
	Medio ambiente y estilo de vida	Pérez García Luis	Básica	Público y Social	N.D.	Sin financiamiento	Nacional	N.D.	N.D.	N.D.	\$0.00
	Percepción del riesgo de accidentes en niños	Sevilla Godínez Rosa Elizabeth	Básica	Público y Social	N.D.	Sin financiamiento	Nacional	N.D.	N.D.	N.D.	\$0.00
	Condiciones psicosociales de trabajo y salud ocupacional en académicos	Vicente Flores Raúl	Básica	Público y Social	N.D.	Sin financiamiento	Nacional	N.D.	N.D.	N.D.	\$0.00
	Aspectos cualitativos de la reproducción estudiantil en el CUCEA	Vicente Flores Raúl	Básica	Público y Social	N.D.	Sin financiamiento	Nacional	N.D.	N.D.	N.D.	\$0.00
	Evaluación de competencias docentes de los profesores universitarios en el marco de la Evaluación curricular del centro (3 carreras)	Alvarado Nando Maritza	Básica	Público y Social	N.D.	Sin financiamiento	Nacional	N.D.	N.D.	N.D.	\$0.00
	Modelo de formación de investigadores universitarios visto por los propios actores, hacia la mejora de la calidad de la educación superior	Alvarado Nando Maritza	Básica	Público y Social	N.D.	Sin financiamiento	Nacional	N.D.	N.D.	N.D.	\$0.00
	La práctica reflexiva como elemento clave para la Evaluación de las competencias docentes orientadas hacia un modelo de formación docente	Alvarado Nando Maritza	Básica	Público y Social	N.D.	Sin financiamiento	Nacional	N.D.	N.D.	N.D.	\$0.00
	Salud sexual y reproductiva en mujeres migrantes	Matsui Santana Osmar	Aplicada	Público y Social	N.D.	Sin financiamiento	Nacional	N.D.	N.D.	N.D.	\$0.00
	Las Terapias Alternativas en Jalisco: Una Investigación Interinstitucional	Daneri Navarro Adrián	Aplicada	Público y Social	N.D.	Sin financiamiento	Nacional	N.D.	N.D.	N.D.	\$0.00

Dependencia	Proyecto	Responsable	Tipo de proyecto	Proyecto realizado en función de demandas específicas del Sector público, Social o privado	Proyectos con uso de infraestructura en más de una sede	Fuente de financiamiento	Origen de financiamiento (nacional / extranjero)	Monto de financiamiento 2012	Monto de financiamiento acumulado	Participación de estudiantes	Monto obtenido
	Inducción de apoptosis y alteración de la capacidad funcional y replicativa de las células NK por influencia de MICA recombinante soluble.	del Toro Arreola Susana	Básica	Público y Social	N.D.	Sin financiamiento	Nacional	N.D.	N.D.	N.D.	\$0.00
	Expansión aberrante de células T CD4-NKG2D+ con fenotipo supresor en pacientes con carcinoma invasor del cuello uterino	del Toro Arreola Susana	Básica	Público y Social	N.D.	Sin financiamiento	Nacional	N.D.	N.D.	N.D.	\$0.00
	Metalproteasas implicadas en la liberación de MICA y MICB solubles desde la superficie de líneas de cáncer cérvico uterino: una estrategia adicional de evasión a la respuesta inmune mediada por células NK	del Toro Arreola Susana	Básica	Público y Social	N.D.	Sin financiamiento	Nacional	N.D.	N.D.	N.D.	\$0.00
	Estudio de la plasticidad genómica de las regiones KIR/HLA, polimorfismos de citocinas proinflamatorias en población del occidente de México y sus asociación con cáncer cérvico uterino.	Sánchez Hernández Pedro Ernesto	Básica	Público y Social	N.D.	Sin financiamiento	Nacional	N.D.	N.D.	N.D.	\$0.00
	Polimorfismo en el gen del transportador lipídico CD36 y sus relación con pacientes con diabetes mellitus tipo 2 y reumatismo de tejidos blandos.	Sánchez Hernández Pedro Ernesto	Básica	Público y Social	N.D.	Sin financiamiento	Nacional	N.D.	N.D.	N.D.	\$0.00
	Efectos de los ácidos grasos libres y amonio sobre células tipo dendríticas	Delgado Rizo Vidal	Básica	Público y Social	N.D.	Sin financiamiento	Nacional	N.D.	N.D.	N.D.	\$0.00
	Efecto de la inulina de agave en la microbiota intestinal y en el sistema inmunológico	Delgado Rizo Vidal	Básica	Público y Social	N.D.	Sin financiamiento	Nacional	N.D.	N.D.	N.D.	\$0.00
	Efecto cito toxico e inmunológico de hojas de Azarachata india (NIM) en infusión por vía oral como tratamiento hipoglucemiante en ratas sanas y diabéticas tipo 2	García Iglesias Trinidad	Básica	Público y Social	N.D.	Sin financiamiento	Nacional	N.D.	N.D.	N.D.	\$0.00
	Evaluación del papel de las citocinas inmunoreguladoras, su relación con el estrés oxidativo y el perfil de lípidos en personas con diferentes grados de obesidad	García Iglesias Trinidad	Básica	Público y Social	N.D.	Sin financiamiento	Nacional	N.D.	N.D.	N.D.	\$0.00
	<i>Effect of exposure of silver nanoparticles on murine lymphoma LS178Y: in vivo and in vitro</i>	García Iglesias Trinidad	Básica	Público y Social	N.D.	Sin financiamiento	Nacional	N.D.	N.D.	N.D.	\$0.00
	Evaluación de los genotipos KIR como posibles marcadores de respuesta al tratamiento con drogas modificadoras de la enfermedad en sujetos con artritis reumatoide	Ramírez Dueñas María Guadalupe	Básica	Público y Social	N.D.	Sin financiamiento	Nacional	N.D.	N.D.	N.D.	\$0.00
	Evaluación clínica del efecto antineoplásico de la curcumina como suplemento alimenticio sobre la evolución de pacientes con glioblastoma	Ramírez Herrera Mario Alberto	Básica	Público y Social	N.D.	Sin financiamiento	Nacional	N.D.	N.D.	N.D.	\$0.00
	Identificación de la proteína del trofozoito de G lamblia que actúa como canal de cloro y su aislamiento a partir de microdominio de membrana	Ramírez Herrera Mario Alberto	Básica	Público y Social	N.D.	Sin financiamiento	Nacional	N.D.	N.D.	N.D.	\$0.00

Dependencia	Proyecto	Responsable	Tipo de proyecto	Proyecto realizado en función de demandas específicas del Sector público, Social o privado	Proyectos con uso de infraestructura en más de una sede	Fuente de financiamiento	Origen de financiamiento (nacional / extranjero)	Monto de financiamiento 2012	Monto de financiamiento acumulado	Participación de estudiantes	Monto obtenido
	Estudio de aislamiento de giardia lamblia a partir de quistes de muestras fecales humanas obtenidas de pacientes del Estado de Jalisco para probar su sensibilidad al efecto de la curcumina como antiparasitario natural	Mendoza Magaña María Luisa	Básica	Público y Social	N.D.	Sin financiamiento	Nacional	N.D.	N.D.	N.D.	\$0.00
	Efecto de la progesterona y 17 β-estradiol sobre la infección de toxoplasma en astrocitos in vitro.	Galván Ramírez María de la Luz	Básica	Público y Social	N.D.	Sin financiamiento	Nacional	N.D.	N.D.	N.D.	\$0.00
	Prevalencia de infección por toxoplasma en donadores y receptores de trasplante renal en el Centro Médico Nacional de Occidente	Galván Ramírez María de la Luz	Básica	Público y Social	N.D.	Sin financiamiento	Nacional	N.D.	N.D.	N.D.	\$0.00
	Evaluación de la curcumina como antiparasitario en un modelo de infección experimental por giardia lamblia en rata	Galván Ramírez María de la Luz	Básica	Público y Social	N.D.	Sin financiamiento	Nacional	N.D.	N.D.	N.D.	\$0.00
	Efecto protector de dieta suplementada con curcumina ante el daño oxidativo y neuroinflamatorio provocado por exposición a ozono como contaminante ambiental	Mendoza Magaña María Luisa	Básica	Público y Social	N.D.	Sin financiamiento	Nacional	N.D.	N.D.	N.D.	\$0.00
	Control metabólico y su impacto sobre la mecánica vascular en pacientes con síndrome metabólico	Cardona Muñoz Ernesto Germán	Aplicada	Público y Social	N.D.	Sin financiamiento	Nacional	N.D.	N.D.	N.D.	\$0.00
	Efecto del nebivolol sobre las subfracciones de hdl en pacientes con hipertensión arterial esencial	Cardona Muñoz Ernesto Germán	Aplicada	Público y Social	N.D.	Sin financiamiento	Nacional	N.D.	N.D.	N.D.	\$0.00
	Comparación de la administración de exenatide en 3 horarios diferentes de ingesta de alimentos, sobre la variabilidad y control glucémicos en pacientes con diabetes mellitus tipo 2 y falla de metformina	Martínez Abundis Esperanza	Aplicada	Público y Social	N.D.	Sin financiamiento	Nacional	N.D.	N.D.	N.D.	\$0.00
	Efecto de la administración de momordica charantia en pacientes con diabetes mellitus tipo 2 sin tratamiento farmacológico sobre el control glucémico, la secreción y la sensibilidad a la insulina	Martínez Abundis Esperanza	Aplicada	Público y Social	N.D.	Sin financiamiento	Nacional	N.D.	N.D.	N.D.	\$0.00
	Efecto de la administración de berberia sobre los componentes del síndrome metabólico, la secreción de insulina y la sensibilidad a la insulina.	Martínez Abundis Esperanza	Aplicada	Público y Social	N.D.	Sin financiamiento	Nacional	N.D.	N.D.	N.D.	\$0.00
	Asociación de los polimorfismos y nivel sérico de la proteína C reactiva en pacientes obesos con y sin dislipidemia	Romero Prado Marina María de Jesús	Básica	Público y Social	N.D.	Sin financiamiento	Nacional	N.D.	N.D.	N.D.	\$0.00
	Eficacia de la suplementación de la dieta con inulina sobre las concentraciones séricas de glucosa, perfil de lípidos y la enzima hidroximetil CoA reductasa, en adolescentes con obesidad y dislipidemia	Pascoe González Sara	Básica	Público y Social	N.D.	Sin financiamiento	Nacional	N.D.	N.D.	N.D.	\$0.00
	Efecto hipoglucemiante de la administración oral de IbervilleaSonora en pacientes con diabetes Mellitus tipo 2	Pascoe González Sara	Básica	Público y Social	N.D.	Sin financiamiento	Nacional	N.D.	N.D.	N.D.	\$0.00

Proyectos de investigación, centros universitarios, 2012

Cuadro 1.9

Dependencia	Proyecto	Responsable	Tipo de proyecto	Proyecto realizado en función de demandas específicas del Sector público, Social o privado	Proyectos con uso de infraestructura en más de una sede	Fuente de financiamiento	Origen de financiamiento (nacional / extranjero)	Monto de financiamiento 2012	Monto de financiamiento acumulado	Participación de estudiantes	Monto obtenido
	Insulina de agave, una alternativa para disminuir los niveles de amonio sérico en pacientes con cirrosis hepática	Fafutis Morris Mary	Básica	Público y Social	N.D.	Sin financiamiento	Nacional	N.D.	N.D.	N.D.	\$0.00
	Asociación del polimorfismo #UTR 1188 A/C de IL-12p40 y la susceptibilidad de desarrollar psoriasis vulgar	Alvarado Navarro Anabell	Básica	Público y Social	N.D.	Sin financiamiento	Nacional	N.D.	N.D.	N.D.	\$0.00
	Asociación de genes KIR2DS1 y KIR2DS2 con psoriasis vulgar en individuos de México	Alvarado Navarro Anabell	Básica	Público y Social	N.D.	Sin financiamiento	Nacional	N.D.	N.D.	N.D.	\$0.00
	Estandarización del modelo de nefropatía diabética	Islas Carbajal María Cristina	Básica	Público y Social	N.D.	Sin financiamiento	Nacional	N.D.	N.D.	N.D.	\$0.00
	Evaluación del efecto de aminoguanidina en la progresión de fibrosis renal en ratas diabéticas; implicación de los productos finales de glicosilación avanzada	Islas Carbajal María Cristina	Básica	Público y Social	N.D.	PROMEPE	Nacional	N.D.	N.D.	N.D.	\$583,000.00
	Efecto del polimorfismo R46L del gen PCSK9 sobre las concentraciones de colesterol total y C-LDL en pacientes con hipercolesterolemia tratados con estatinas	Ramírez Lizardo Ernesto Javier	Básica	Público y Social	N.D.	PROMEPE	Nacional	N.D.	N.D.	N.D.	300,000.00
	Efecto del ácido fólico en presencia del polimorfismo C677T sobre la homocisteína plasmática y en las cifras de presión arterial en pacientes hipertensos no controlados	Ramírez Lizardo Ernesto Javier	Básica	Público y Social	N.D.	Sin financiamiento	Nacional	N.D.	N.D.	N.D.	\$0.00
	EI CA63 Neuro y psicobiología experimental y clínica para colaborar en la red Neuropsicobiología Básica y Clínica	Ramos Zúñiga Rodrigo	Aplicada	Público y Social	N.D.	Sin financiamiento	Nacional	N.D.	N.D.	N.D.	\$0.00
	Redes temáticas de colaboración 2012 PROMEP	Ramos Zúñiga Rodrigo	Básica	Público y Social	N.D.	Sin financiamiento	Nacional	N.D.	N.D.	N.D.	\$0.00
	Expresión de los receptores para EGF, PDGF en la pared lateral ventricular humana: asta anterior, cuerpo y hasta posterior	González Pérez Oscar P.	Básica	Público y Social	N.D.	Sin financiamiento	Nacional	N.D.	N.D.	N.D.	\$0.00
	Autoeficacia y elección vocacional en alumnos de bachillerato	Lara García Baudelio	Aplicada	Público y Social	N.D.	Sin financiamiento	Nacional	N.D.	N.D.	N.D.	\$0.00
	Programa de atención a alumnos en rezago escolar Proalumnos	Lara García Baudelio	Aplicada	Público y Social	N.D.	Sin financiamiento	Nacional	N.D.	N.D.	N.D.	\$0.00
	Identificación de niños en riesgo social por medio de la Evaluación dinámica de Coobalah	Valadez Sierra María de los Dolores	Básica	Público y Social	N.D.	Sin financiamiento	Nacional	N.D.	N.D.	N.D.	\$0.00
	Validación cruzada de un instrumento de observación para evaluar la conducta del docente universitario	Valadez Sierra María de los Dolores	Aplicada	Público y Social	N.D.	Sin financiamiento	Nacional	N.D.	N.D.	N.D.	\$0.00
	Evaluación del Perfil Académico y Psicoeducativo de Ingreso de los Alumnos de las Carreras de Pregrado del CUCS en la U. de G.	Nava Bustos Gonzalo	Aplicada	Público y Social	N.D.	Sin financiamiento	Nacional	N.D.	N.D.	N.D.	\$0.00
	Determinación de la expresión del receptor a IFN-gamma en células de tejido gingival de pacientes con periodontitis crónica y agresiva	Guerreo Velazco Celia	Básica	Público y Social	N.D.	Sin financiamiento	Nacional	N.D.	N.D.	N.D.	\$0.00
	2Correlación de la expresión del receptor a IL-12 e IL-18 sobre células T y NK con los niveles de IFN-gamma en tejido gingival de pacientes con periodontitis crónica y agresiva	Guerreo Velazco Celia	Básica	Público y Social	N.D.	Sin financiamiento	Nacional	N.D.	N.D.	N.D.	\$0.00

Dependencia	Proyecto	Responsable	Tipo de proyecto	Proyecto realizado en función de demandas específicas del Sector público, Social o privado	Proyectos con uso de infraestructura en más de una sede	Fuente de financiamiento	Origen de financiamiento (nacional / extranjero)	Monto de financiamiento 2012	Monto de financiamiento acumulado	Participación de estudiantes	Monto obtenido
	Determinación de niveles de óxido nítrico en pacientes con periodontitis y un grupo de referencia	Mariaud Schmidt Rocio Patricia	Básica	Público y Social	N.D.	Sin financiamiento	Nacional	N.D.	N.D.	N.D.	\$0.00
	Efecto de la periodontitis en puérperas en relación al daño al ADN así como su potencial teratógeno en el recién nacido pretérmino	Zamora Pérez Ana Lourdes	Básica	Público y Social	N.D.	Sin financiamiento	Nacional	N.D.	N.D.	N.D.	\$0.00
	Micronúcleos y daño oxidativo al ADN en pacientes con periodontitis	Zamora Pérez Ana Lourdes	Básica	Público y Social	N.D.	Sin financiamiento	Nacional	N.D.	N.D.	N.D.	\$0.00
	Evaluación in vivo de la genotoxicidad del tratamiento ortodóncico en células de mucosa bucal y lingual por medio del conteo de micronucleadas y anomalías nucleares.	Zamora Pérez Ana Lourdes	Básica	Público y Social	N.D.	Sin financiamiento	Nacional	N.D.	N.D.	N.D.	\$0.00
	Disminución de la genotoxicidad de la enfermedad periodontal por administración de ácido fólico en células de mucosa bucal.	Zamora Pérez Ana Lourdes	Básica	Público y Social	N.D.	Sin financiamiento	Nacional	N.D.	N.D.	N.D.	\$0.00
	Resistencia Bacteriana	Morfin Otero María del Rayo	Aplicada	Público y Social	N.D.	Sin financiamiento	Nacional	N.D.	N.D.	N.D.	\$0.00
	Tuberculosis	Rodríguez Noriega Eduardo	Aplicada	Público y Social	N.D.	Sin financiamiento	Nacional	N.D.	N.D.	N.D.	\$0.00
	Hepatitis	Pérez Gómez Héctor Raúl	Aplicada	Público y Social	N.D.	Sin financiamiento	Nacional	N.D.	N.D.	N.D.	\$0.00
	Infecciones Nosocomiales	León Garrica Gerardo	Aplicada	Público y Social	N.D.	Sin financiamiento	Nacional	N.D.	N.D.	N.D.	\$0.00
	Infecciones Virales y nutrición	Torres Mendoza Blanca	Básica	Público y Social	N.D.	Sin financiamiento	Nacional	N.D.	N.D.	N.D.	\$0.00
	Identificación de especies de micobacterias aisladas de orina y su comportamiento clínico	Amaya Tapia Gerardo	Aplicada	Público y Social	N.D.	Sin financiamiento	Nacional	N.D.	N.D.	N.D.	\$0.00
	Hepatitis B virus genotype H and environmental factors associated to the low prevalence of hepatocellular carcinoma in Mexico. AUTHORS : Arturo Panduro, Laura Moreno-Luna, Sonia Roman. Journal of Cancer Therapy in press	Panduro Cerda Arturo	Aplicada	Público y Social	N.D.	PROMEPE	Nacional	N.D.	N.D.	N.D.	240,000.00
	A New Perspective in the Prognosis of Patients with Amebic Liver Abscess in a Reference Center from an Endemic Area enviado a Evaluación a BMC infectious diseases.	Panduro Cerda Arturo	Aplicada	Público y Social	N.D.	Sin financiamiento	Nacional	N.D.	N.D.	N.D.	\$0.00
	Cystocele and Multiple Hernias in Cirrhosis and Refractory Ascites. Enviado a revisión para Evaluación en Liver International 2012	Panduro Cerda Arturo	Aplicada	Público y Social	N.D.	Sin financiamiento	Nacional	N.D.	N.D.	N.D.	\$0.00
	Dosis mínima de ranibizumab para el tratamiento del edema macular diabético	Melo Granados Enrique Roig	Aplicada	Público y Social	N.D.	Sin financiamiento	Nacional	N.D.	N.D.	N.D.	\$0.00
	El estrés en estudiantes de enfermería	Hernández Paz Ma. Teresita de Jesús	Aplicada	Público y Social	N.D.	Sin financiamiento	Nacional	N.D.	N.D.	N.D.	\$0.00
	El primer lazo afectivo del bebé y su madre	Espinosa Gómez María del Carmen	Aplicada	Público y Social	N.D.	Sin financiamiento	Nacional	N.D.	N.D.	N.D.	\$0.00
	La depresión posparto y la representación de la madre en relación al hijo	Zárate Guerrero Gabriel	Aplicada	Público y Social	N.D.	Sin financiamiento	Nacional	N.D.	N.D.	N.D.	\$0.00
	Función materna y depresión en los primeros meses del posparto	Ceja Barrera Angélica	Aplicada	Público y Social	N.D.	Sin financiamiento	Nacional	N.D.	N.D.	N.D.	\$0.00
	Ciencia y complejidad	Sánchez García Ana Guadalupe	Aplicada	Público y Social	N.D.	Sin financiamiento	Nacional	N.D.	N.D.	N.D.	\$0.00
	El crisol de la ciencia	Sánchez García Ana Guadalupe	Aplicada	Público y Social	N.D.	Sin financiamiento	Nacional	N.D.	N.D.	N.D.	\$0.00
	La óptica transdisciplinaria para el bienestar social sustentable	Sánchez García Ana Guadalupe	Aplicada	Público y Social	N.D.	PROMEPE	Nacional	N.D.	N.D.	N.D.	\$17,000 MN
	Prácticas dominantes del cuidado de enfermería y su influencia en la formación de recursos humanos.	María Olga Romero Estrada	Básica	Público y Social	N.D.	PROMEPE	Nacional	N.D.	N.D.	N.D.	\$225,000.00

Proyectos de investigación, centros universitarios, 2012

Cuadro 1.9

Dependencia	Proyecto	Responsable	Tipo de proyecto	Proyecto realizado en función de demandas específicas del Sector público, Social o privado	Proyectos con uso de Infraestructura en más de una sede	Fuente de financiamiento	Origen de financiamiento (nacional / extranjero)	Monto de financiamiento 2012	Monto de financiamiento acumulado	Participación de estudiantes	Monto obtenido
	Nivel de conocimiento ético legal del profesional de enfermería de la Universidad de Guadalajara.	Gutiérrez Campos María de Jesús	Básica	Público y Social	N.D.	Sin financiamiento	Nacional	N.D.	N.D.	N.D.	\$0.00
	Identificar la adherencia al tratamiento contra la tuberculosis a los usuarios que acuden a la Región Sanitaria X Centro Zapopan 2012.	Cuellar Espinoza J. Adriana	Aplicada	Público y Social	N.D.	Sin financiamiento	Nacional	N.D.	N.D.	N.D.	\$0.00
	Promoción de la integración familiar en la práctica de la actividad física y la salud para el combate del sobrepeso y la obesidad.	López Taylor Juan Ricardo	Aplicada	Público y Social	N.D.	Sin financiamiento	Nacional	N.D.	N.D.	N.D.	\$0.00
	Evaluación y orientación interdisciplinaria multiprofesional a personas mayores que practican cachirol	Reynaga Estrada Pedro	Aplicada	Público y Social	N.D.	Sin financiamiento	Nacional	N.D.	N.D.	N.D.	\$0.00
	Efectos cualitativos de las estrategias educativas constructivistas para la preparación de la jubilación y la prevención de daños a la salud en trabajadores prejubilados y jubilados de México y Latinoamérica 2011-2018	Aguilera Velasco María De Los Ángeles	Aplicada	Público y Social	N.D.	Sin financiamiento	Nacional	N.D.	N.D.	N.D.	\$0.00
	El acoso psicológico en el trabajo desde el punto de vista de las víctimas y los agresores en diversos centros de trabajo de la ZMG 2008 – 2013	Torres López Teresa M.	Aplicada	Público y Social	N.D.	Sin financiamiento	Nacional	N.D.	N.D.	N.D.	\$0.00
	Concepciones culturales en torno a la salud y la enfermedad de diferentes grupos poblacionales de países latinoamericanos.	Torres López Teresa M.	Aplicada	Público y Social	N.D.	Sin financiamiento	Nacional	N.D.	N.D.	N.D.	\$0.00
	Concepciones culturales en torno a las epidemias de dengue e influenza de diferentes grupos poblacionales de países latinoamericanos.	Torres López Teresa M.	Aplicada	Público y Social	N.D.	Sin financiamiento	Nacional	N.D.	N.D.	N.D.	\$0.00
	Factores psicosociales de riesgo ocupacional en estudiantes y profesionales de enfermería.	Pando Moreno Manuel	Aplicada	Público y Social	N.D.	Sin financiamiento	Nacional	N.D.	N.D.	N.D.	\$0.00
	Violencia y acoso psicológico en México y Latinoamérica	Pando Moreno Manuel	Aplicada	Público y Social	N.D.	Sin financiamiento	Nacional	N.D.	N.D.	N.D.	\$0.00
	Riesgo de trabajo. Factores Psicosociales y Salud en los Trabajadores del Sistema de Tren Eléctrico Urbano de Guadalajara, México	Aranda Beltrán Carolina	Aplicada	Público y Social	N.D.	Sin financiamiento	Nacional	N.D.	N.D.	N.D.	\$0.00
	Factores psicosociales, síndrome de <i>Burnout</i> , <i>Mobbing</i> y autoestima en los médicos de los tres niveles de atención de la secretaría de salud Jalisco, Guadalajara, Jal.	Aranda Beltrán Carolina	Aplicada	Público y Social	N.D.	Sin financiamiento	Nacional	N.D.	N.D.	N.D.	\$0.00
	Factores psicosociales, síndrome de <i>Burnout</i> , <i>Mobbing</i> y autoestima en los médicos de base del primer nivel de atención de la secretaría de salud de Tepic, México.	Aranda Beltrán Carolina	Aplicada	Público y Social	N.D.	Sin financiamiento	Nacional	N.D.	N.D.	N.D.	\$0.00
	Intervenciones del personal de salud Durante el trabajo de parto en embarazadas que cursaron con un embarazo de bajo riesgo en el Hospital Regional No. 46 del IMSS	Alfaro Alfaro Noé	Aplicada	Público y Social	N.D.	Sin financiamiento	Nacional	N.D.	N.D.	N.D.	\$0.00
	Respuesta del personal de salud en la atención obstétrica en la embarazada de bajo riesgo	Alfaro Alfaro Noé	Aplicada	Público y Social	N.D.	Sin financiamiento	Nacional	N.D.	N.D.	N.D.	\$0.00

Dependencia	Proyecto	Responsable	Tipo de proyecto	Proyecto realizado en función de demandas específicas del Sector público, Social o privado	Proyectos con uso de infraestructura en más de una sede	Fuente de financiamiento	Origen de financiamiento (nacional / extranjero)	Monto de financiamiento 2012	Monto de financiamiento acumulado	Participación de estudiantes	Monto obtenido
	Intervención educativa nutricional en adolescentes escolarizados con sobrepeso y obesidad	Fausto Guerra Josefina	Aplicada	Público y Social	N.D.	Sin financiamiento	Nacional	N.D.	N.D.	N.D.	\$0.00
	Intervención educativa nutricional para la prevención y tratamiento de la malnutrición en la comunidad de San Jerónimo, Municipio de San Martín de Hidalgo, Jalisco.	Fausto Guerra Josefina	Aplicada	Público y Social	N.D.	SEP-SEB/Conacyt	Nacional	N.D.	N.D.	N.D.	\$145,990.00
	Acumulación de Contaminantes en especies vegetales en la Zona Metropolitana de Guadalajara	López Zermeño María del Carmen	Aplicada	Público y Social	N.D.	Sin financiamiento	Nacional	N.D.	N.D.	N.D.	\$0.00
	La salud sexual y reproductiva de las mujeres migrantes mexicanas en ciudad Juárez, Chihuahua, México. Guadalajara, Jalisco, México, El Paso Texas Estados Unidos de América.	López Zermeño María del Carmen	Aplicada	Público y Social	N.D.	Sin financiamiento	Nacional	N.D.	N.D.	N.D.	\$0.00
	Desarrollo Psicosocial de niños y niñas en escuelas primarias, análisis de las interacciones en el recreo y en los juegos	Valadez Figueroa Isabel	Aplicada	Público y Social	N.D.	Sin financiamiento	Nacional	N.D.	N.D.	N.D.	\$0.00
	Las terapias alternativas en México: Una investigación interinstitucional	Danerí Navarro Adrián	Aplicada	Público y Social	N.D.	Sin financiamiento	Nacional	N.D.	N.D.	N.D.	\$0.00
	Perfil epidemiológico social de los usuarios de servicios psicológicos comunitarios del CUCS y sus grados de satisfacción, 2010.	González Romero Carlos Guillermo	Básica	Público y Social	N.D.	Sin financiamiento	Nacional	N.D.	N.D.	N.D.	\$0.00
	Perfil epidemiológico social de los usuarios de servicios médicos comunitarios del CUCS y sus grados de satisfacción, 2010	Morales Fernández Armando	Básica	Público y Social	N.D.	Sin financiamiento	Nacional	N.D.	N.D.	N.D.	\$0.00
	Perfil epidemiológico social de los usuarios de servicios odontológicos comunitarios del CUCS y sus grados de satisfacción, 2010.	Valdez López Rosa María	Básica	Público y Social	N.D.	Sin financiamiento	Nacional	N.D.	N.D.	N.D.	\$0.00
	Estudio multicéntrico del cumplimiento de la norma oficial mexicana del expediente clínico hospitalario, en pacientes egresados Durante 2011	Ramos Ramos Alfredo	Básica	Público y Social	N.D.	Sin financiamiento	Nacional	N.D.	N.D.	N.D.	\$0.00
	Estudio integral para la prevención y control del dengue a través de un modelo de vinculación transdisciplinaria para su prevención y control: investigación -implementación de entrega basadas en un modelo andragógico-heurístico para la prevención y control del dengue	Ureña Carrillo Luz Elena	Básica	Público y Social	N.D.	Sin financiamiento	Nacional	N.D.	N.D.	N.D.	\$0.00
	Estudio Integral Para la prevención y Control del Dengue a través de un Modelo de Vinculación transdisciplinaria para su prevención y control: criterios diagnósticos para la detección temprana de signos de alarma de dengue grave a través de una guía clínica que fundamente u algoritmo para su tratamiento oportuno	Castillo Moran Marco Antonio	Básica	Público y Social	N.D.	Sin financiamiento	Nacional	N.D.	N.D.	N.D.	\$0.00

Dependencia	Proyecto	Responsable	Tipo de proyecto	Proyecto realizado en función de demandas específicas del Sector público, Social o privado	Proyectos con uso de infraestructura en más de una sede	Fuente de financiamiento	Origen de financiamiento (nacional / extranjero)	Monto de financiamiento 2012	Monto de financiamiento acumulado	Participación de estudiantes	Monto obtenido
	Participación comunitaria como estrategia para la vigilancia entomológica para la prevención y control del dengue en una zona urbana de Guadalajara	Plascencia Campos Ana Rosa	Aplicada	Público y Social	N.D.	Sin financiamiento	Nacional	N.D.	N.D.	N.D.	\$0.00
	Concentración de flúor y fluorosis dental en niños de 6 a 12 años. Estudio comparativo del 2002 -2010	Jesús Pérez Patiño Teresa De	Aplicada	Público y Social	N.D.	Sin financiamiento	Nacional	N.D.	N.D.	N.D.	\$0.00
	La mortalidad en Juancatlán y su relación con el deterioro ambiental y la educación Durante el año 2000 al 2011	Sherman Leaño Rosa Leticia	Aplicada	Público y Social	N.D.	Sin financiamiento	Nacional	N.D.	N.D.	N.D.	\$0.00
	Reproducibilidad y Validez de un cuestionario de frecuencia de consumo de alimentos.	UDEG-CA-454	Aplicada	Público y Social	N.D.	Sin financiamiento	Nacional	N.D.	N.D.	N.D.	\$0.00
	Relación de factores de riesgo cardiovascular con hábitos de alimentación en un grupo de profesionales formados y en formación del centro universitario de ciencias de la salud.	UDEG-CA-454	Aplicada	Público y Social	N.D.	Sin financiamiento	Nacional	N.D.	N.D.	N.D.	\$0.00
	Relación del Índice de masa corporal con hábitos de alimentación en un grupo de profesionales formados o en formación del CUCS.	UDEG-CA-454	Aplicada	Público y Social	N.D.	Sin financiamiento	Nacional	N.D.	N.D.	N.D.	\$0.00
	Relación de la circunferencia de cintura y el perfil de ácidos grasos que consumen un grupo de estudiantes de la salud del CUCS	UDEG-CA-454	Aplicada	Público y Social	N.D.	Sin financiamiento	Nacional	N.D.	N.D.	N.D.	\$0.00
	Alimentación y nutrición para la prevención y tratamiento de enfermedades en el ciclo de la vida.	UDEG-CA-454	Aplicada	Público y Social	N.D.	Sin financiamiento	Nacional	N.D.	N.D.	N.D.	\$0.00
	Alimentación y nutrición para la prevención y tratamiento de enfermedades en el ciclo de la vida.	UDEG-CA-454	Aplicada	Público y Social	N.D.	Sin financiamiento	Nacional	N.D.	N.D.	N.D.	\$0.00
	Alimentación y nutrición para la prevención y tratamiento de enfermedades en el ciclo de la vida.	UDEG-CA-454	Aplicada	Público y Social	N.D.	IMSS	Nacional	N.D.	N.D.	N.D.	\$388,000.00
	Amplificación génica y expresión de ZNF217 y KDM1A en pacientes mexicanos con cáncer colorrectal	Ayala Madrigal María De La Luz	Básica	Público y Social	N.D.	Sector Público	Nacional	N.D.	N.D.	N.D.	\$300,000.00
	Asociación de polimorfismos de los genes MMP7, MMP8, MMP12 y MMP13 con la expresión de las proteínas en pacientes mexicanos con cáncer colorrectal	Ayala Madrigal María De La Luz	Básica	Público y Social	N.D.	Gobierno Estatal	Nacional	N.D.	N.D.	N.D.	\$170,000.00
	Detección por fish de las deleciones 22q11.2 y 10p13p14 en pacientes con síndrome Digeorge, síndrome velocardiofacial o defectos conotruncales	Dominguez MG	Básica	Público y Social	N.D.	CONACYT	Nacional	N.D.	N.D.	N.D.	\$512,791.88
	Asociación de los polimorfismos Apol y Taq I del gen VDR con las concentraciones séricas y acciones metabólicas de la osteocalcina y vitamina D en pacientes con DM2 y controles sanos	Sánchez Enríquez Sergio	Básica	Público y Social	N.D.	CONACYT	Nacional	N.D.	N.D.	N.D.	\$99,600.00

Dependencia	Proyecto	Responsable	Tipo de proyecto	Proyecto realizado en función de demandas específicas del Sector público, Social o privado	Proyectos con uso de infraestructura en más de una sede	Fuente de financiamiento	Origen de financiamiento (nacional / extranjero)	Monto de financiamiento 2012	Monto de financiamiento acumulado	Participación de estudiantes	Monto obtenido
	Relación de niveles de genotoxicidad del 5-metil-1fenil-1-(1H)-piridona con estrés oxidativo en un modelo experimental murino y con anomalías nucleares en mucosa oral, parámetros clínicos, bioquímicos e histopatológicos de pacientes con fibrosis hepática antes y después del tratamiento con Pirfenidona	Gómez Meda Belinda Claudia	Aplicada	Público y Social	N.D.	Gobierno Estatal	Nacional	N.D.	N.D.	N.D.	\$271,000.00
	Modelo de atención Integral para la Prevención y Manejo de la Enfermedad Renal Crónica en la Región Occidente de México	Armendáriz Borunda Juan	Aplicada	Público y Social	N.D.	Gobierno Estatal	Nacional	N.D.	N.D.	N.D.	\$324,000.00
	Estrategias antifibróticas con RNA de interferencia para el receptor a cannabinoides CB1 en células estelares hepáticas en cultivo y un modelo experimental de fibrosis hepática	Sandoval Ana	Básica	Público y Social	N.D.	CONACYT	Nacional	N.D.	N.D.	N.D.	\$170,000.00
	Identificación de mutantes de resistencia en la polimerasa del virus de la hepatitis B en pacientes mono infectados y coinfectados con el virus de la inmunodeficiencia humana	Sánchez Orozco Laura Verónica	Básica	Público y Social	N.D.	Sin financiamiento	Nacional	N.D.	N.D.	N.D.	\$0.00
	Establecimiento de un modelo celular para monitorear agentes químicos y pro-oxidantes	González Cuevas Jaime	Básica	Público y Social	N.D.	COECYTJAL	Nacional	N.D.	N.D.	N.D.	\$500,000.00
	Estudio epidemiológico de los factores asociados a insuficiencia renal crónica en catorce municipios del oriente de Michoacán	Armendáriz Borunda Juan	Aplicada	Público y Social	N.D.	Sin financiamiento	Nacional	N.D.	N.D.	N.D.	\$0.00
	Evaluación del efecto antineoplásico de la curcumina en la respuesta al tratamiento de pacientes con cáncer colorrectal.	Bobadilla Morales Lucina	Aplicada	Público y Social	N.D.	Sin financiamiento	Nacional	N.D.	N.D.	N.D.	\$0.00
	Polimorfismo Pro12Ala de PPAR2 y síndrome de insulinoresistencia	Bastidas Ramírez Blanca Estela	Aplicada	Público y Social	N.D.	BMBF, Alemania	Internacional	N.D.	N.D.	N.D.	\$500,000.00
	Efecto del ácido úrsico sobre la hiperinsulinemia en ratas con obesidad inducida por la dieta	N.D.	Básica	Público y Social	N.D.	Sin financiamiento	Nacional	N.D.	N.D.	N.D.	\$0.00
	Acción de DIM sobre moléculas proinflamatorias en cocultivo indirecto de adipocitos y macrófagos	N.D.	Básica	Público y Social	N.D.	CONACYT	Nacional	N.D.	N.D.	N.D.	\$322,000.00
	Gene expression profiling in INS-1 cells after treatment with the insulin secretagogue, Lapanine	Gurrola Díaz Carmen Magdalena	Básica	Público y Social	N.D.	Sin financiamiento	Nacional	N.D.	N.D.	N.D.	\$0.00
	Recursos vegetales sustentables	González Esquinca Alma Rosa	Básica	Público y Social	N.D.	Sin financiamiento	Nacional	N.D.	N.D.	N.D.	\$0.00
	Caracterización Clínico-Molecular de la expansión de los repetidos (CAG) _n en los genes ATXN1 y ATXN3 en familias con Ataxia Espinocerebelosa del Estado de Jalisco	García Cruz Diana	Básica	Público y Social	N.D.	Sin financiamiento	Nacional	N.D.	N.D.	N.D.	\$0.00
	Diagnóstico oportuno de enfermedades por depósito lisosomal	Dávalos Rodríguez Nory Omayra	Básica	Público y Social	N.D.	Sin financiamiento	Nacional	N.D.	N.D.	N.D.	\$0.00
	Diagnóstico clínico y molecular en pacientes con Síndrome Gorlin	Dávalos Rodríguez Nory Omayra	Básica	Público y Social	N.D.	Sin financiamiento	Nacional	N.D.	N.D.	N.D.	\$0.00
	MTHFR en enfermedades genéticas multifactoriales	Dávalos Rodríguez Ingrid Patricia	Básica	Público y Social	N.D.	Sin financiamiento	Nacional	N.D.	N.D.	N.D.	\$0.00
	Calidad de vida en el adulto mayor de viviendas multifamiliares	Flores Villavicencio María Elena	Básica	Público y Social	N.D.	Sin financiamiento	Nacional	N.D.	N.D.	N.D.	\$0.00

Dependencia	Proyecto	Responsable	Tipo de proyecto	Proyecto realizado en función de demandas específicas del Sector público, Social o privado	Proyectos con uso de infraestructura en más de una sede	Fuente de financiamiento	Origen de financiamiento (nacional / extranjero)	Monto de financiamiento 2012	Monto de financiamiento acumulado	Participación de estudiantes	Monto obtenido
	Evaluación del aprendizaje de las competencias profesionales de licenciatura en cirujano dentista, del centro universitario de ciencias de la salud	Díaz García I.	Básica	Público y Social	N.D.	Sin financiamiento	Nacional	N.D.	N.D.	N.D.	\$0.00
	Relación entre estrés oxidativo y trastornos de ansiedad y depresión en pacientes con disfunción tiroidea	Hernández Hernández Leonardo	Básica	Público y Social	N.D.	Sin financiamiento	Nacional	N.D.	N.D.	N.D.	\$0.00
	Efecto del ambiente de crianza sobre la respuesta inmune ante estrés agudo en ratas adultas	Hernández Hernández Leonardo	Básica	Público y Social	N.D.	Sin financiamiento	Nacional	N.D.	N.D.	N.D.	\$0.00
	Papel de la actividad del sistema GABAérgico en el nematodo <i>Caenorhabditis elegans</i> en la respuesta al estrés por temperatura	Hernández Hernández Leonardo	Básica	Público y Social	N.D.	Sin financiamiento	Nacional	N.D.	N.D.	N.D.	\$0.00
	Rol de n. asteroides en la enfermedad de Parkinson.	Rivas Carrillo Jorge David	Básica	Público y Social	N.D.	Sin financiamiento	Nacional	N.D.	N.D.	N.D.	\$0.00
	Asociación de la activación del eje IGF-1 en pronóstico del cáncer de mama en etapa clínica II y III	Rivas Carrillo Jorge David	Básica	Público y Social	N.D.	Sin financiamiento	Nacional	N.D.	N.D.	N.D.	\$0.00
	Análisis y detección de células madre neoplásicas en biopsias del cáncer de mama por medio de multimarcaje en cultivo y flujocimétrico.	Rivas Carrillo Jorge David	Básica	Público y Social	N.D.	Sin financiamiento	Nacional	N.D.	N.D.	N.D.	\$0.00
	Ablación del endotelio nativo y neovascularización química de injertos vascularizados para el control del rechazo agudo y estudio de los fenómenos de isquemia reperusión en trasplante de órganos y tejidos	Rivas Carrillo Jorge David	Básica	Público y Social	N.D.	Sin financiamiento	Nacional	N.D.	N.D.	N.D.	\$0.00
	Capacidad inmunomoduladora de uPA sobre la transición inflamatoria/fibrosis en pulmón.	Gálvez Gastélum Francisco Javier	Básica	Público y Social	N.D.	Sin financiamiento	Nacional	N.D.	N.D.	N.D.	\$0.00
	Actividad cicatrizante de nanomateriales en modelos experimentales	Gálvez Gastélum Francisco Javier	Básica	Público y Social	N.D.	Gobierno Estatal	Nacional	N.D.	N.D.	N.D.	\$500,000.00
	Patogénesis del virus de Epstein Barr en el desarrollo de carcinoma de mama. Comparación de perfiles de expresión viral entre poblaciones de México y Argentina.	Pereira Suarez Ana Laura	Básica	Público y Social	N.D.	Gobierno Estatal	Nacional	N.D.	N.D.	N.D.	\$584,000.00
	Bioandamiaje de quitosana como sustituto dural. Presentación de trámite de patente ante el el INPI. Registro de aceptación de registro MX/2012/083733	Ramos Zúñiga Rodrigo	Básica	Público y Social	N.D.	Gobierno Estatal	Nacional	N.D.	N.D.	N.D.	\$300,000.00
	Comparación de los efectos de la privación del sueño sobre conductas tipo depresivas, precursores neurales y células NG2+, en la región subgranular del giro dentado hipocampal de ratas hembra y macho.	González Castañeda Rocio	Aplicada	Público y Social	N.D.	PROMEPE	Nacional	N.D.	N.D.	N.D.	\$300,000.00
	Desarrollo de un implante multifuncional de quitosana para reparar defectos de cierre de la pared abdominal de neonatos. Modelo experimental en roedores.	García Estrada Joaquín	Aplicada	Público y Social	N.D.	CONACYT	Nacional	N.D.	N.D.	N.D.	\$508,000.00
	Cambios en la memoria espacial y la actividad astrocitaria hipocampal producidos por la exposición a ruido ambiental en ratas macho.	Luquín de Anda Ma. Sonia	Aplicada	Público y Social	N.D.	Gobierno Estatal	Nacional	N.D.	N.D.	N.D.	\$500,000.00

Dependencia	Proyecto	Responsable	Tipo de proyecto	Proyecto realizado en función de demandas específicas del Sector público, Social o privado	Proyectos con uso de infraestructura en más de una sede	Fuente de financiamiento	Origen de financiamiento (nacional / extranjero)	Monto de financiamiento 2012	Monto de financiamiento acumulado	Participación de estudiantes	Monto obtenido
	Efectos del ruido ambiental sobre la proliferación celular hipocampal de ratas macho seniles	Járegui Huerta Fernando	Básica	Público y Social	N.D.	Sector Público	Nacional	N.D.	N.D.	N.D.	\$300,000.00
	Funcionamiento ejecutivo y procesamiento emocional en pacientes con intento de suicidio	Sánchez Loyo Luis Miguel	Básica	Público y Social	N.D.	CONACYT	Nacional	N.D.	N.D.	N.D.	\$960,000.00
	Comparación de los efectos de la Privación de Sueño sobre conductas tipo depresivas, precursores neurales y células NG2 de ratones hembra y macho Balb-C	González Castañeda Rocío E.	Básica	Público y Social	N.D.	Sector Público	Nacional	N.D.	N.D.	N.D.	\$300,000.00
	Prevalencia de anticuerpos anti VIH/SIDA en cadáveres de la ZMG	Torres Mendoza Blanca	Aplicada	Público y Social	N.D.	Sin financiamiento	Nacional	N.D.	N.D.	N.D.	\$0.00
	Estudio de los polimorfismos rs1704 y rs1063320 del gen HLA-G y su asociación con aborto habitual en mujeres del Occidente de México	Padilla Gutiérrez Jorge Ramón	Básica	Público y Social	N.D.	Sin financiamiento	Nacional	N.D.	N.D.	N.D.	\$0.00
	Utilidad clínica de marcadores biológicos y genéticos en el Síndrome Coronario Agudo: estudio de los genes HLA-G, PAI-1 y su correlación con los niveles séricos de ambas proteínas	Padilla Gutiérrez Jorge Ramón	Básica	Público y Social	N.D.	Sin financiamiento	Nacional	N.D.	N.D.	N.D.	\$0.00
	Análisis por segregación gamética en microsatélites del cromosoma X: parámetros poblacionales y tasa de mutación de los marcadores DXS9895, HPRTB y DXS7133	Valle Delgadillo Yeminia Maribel	Básica	Público y Social	N.D.	Sin financiamiento	Nacional	N.D.	N.D.	N.D.	\$0.00
	Desarrollo de un modelo de atención a la Salud Mental de Migrantes indígenas de la zona Metropolitana de Guadalajara". S0008 FONSEC SSA/IMSS/ISSSTE S0008-2012-1 SALUD 2012-1	Sergio Javier Villaseñor Bayardo	Aplicada	Público y Social	N.D.	Sin financiamiento	Nacional	N.D.	N.D.	N.D.	\$0.00
	Intersubjetividad y complejidad	Vallejo Zerón Gabriel	Aplicada	Público y Social	N.D.	Sin financiamiento	Nacional	N.D.	N.D.	N.D.	\$0.00
	Apoyo multiprofesional a personas mayores que practican cachibol	Reynaga Estrada Pedro	Aplicada	Público y Social	N.D.	Sin financiamiento	Nacional	N.D.	N.D.	N.D.	\$0.00
	Procesos de formación de especialistas médicos en el OPD- Hospital Civil de Guadalajara. Un modelo para la enseñanza y el aprendizaje	Ramírez Anguiano Víctor Manuel	Aplicada	Público y Social	N.D.	Sin financiamiento	Nacional	N.D.	N.D.	N.D.	\$0.00
	Efectos del Medio Ambiente en la Salud Materno Infantil	Lozano Kasten Felipe de Jesús	Aplicada	Público y Social	N.D.	Sin financiamiento	Nacional	N.D.	N.D.	N.D.	\$0.00
	Unidad Pediátrica Ambiental del Lago de Chapala (UPA)	Lozano Kasten Felipe de Jesús	Aplicada	Público y Social	N.D.	Sin financiamiento	Nacional	N.D.	N.D.	N.D.	\$0.00
	Enfermedades Emergentes y Reemergentes en el Occidente de México	Lozano Kasten Felipe de Jesús	Aplicada	Público y Social	N.D.	Sin financiamiento	Nacional	N.D.	N.D.	N.D.	\$0.00
	Exposición de Plaguicidas en el Municipio de Jocotepec, Jalisco.	Rizo Curiel Genoveva	Aplicada	Público y Social	N.D.	Sin financiamiento	Nacional	N.D.	N.D.	N.D.	\$0.00
	Distribución Espacial de los vectores de las enfermedades Reemergentes (Chagas, Paludismo y Dengue) en el Estado de Jalisco, México.	Mallón Gastélum Ezequiel	Aplicada	Público y Social	N.D.	Sin financiamiento	Nacional	N.D.	N.D.	N.D.	\$0.00
CUCSH	Linfedema en sobrevivientes de cáncer de mama que acuden a Atención a Instituciones de Salud de Guadalajara, un Enfoque Interdisciplinario	Jiménez Pérez Luz Margarita	Aplicada	n.d.	no	SEP/CONACYT	Nacional	\$854,000.00	n.d.	no	n.d.

Dependencia	Proyecto	Responsable	Tipo de proyecto	Proyecto realizado en función de demandas específicas del Sector público, Social o privado	Proyectos con uso de infraestructura en más de una sede	Fuente de financiamiento	Origen de financiamiento (nacional / extranjero)	Monto de financiamiento 2012	Monto de financiamiento acumulado	Participación de estudiantes	Monto obtenido
	Intervención educativa para la prevención y tratamiento de la malnutrición en la comunidad de San Jerónimo, Municipio de San Martín de Hidalgo Jalisco	Fausto Guerra Josefina	Aplicada	n.d.	no	SEPI/CONACYT	Nacional	\$584,200.00	n.d.	Si	n.d.
	Observatorio de muertes en eventos de tránsito	Celis de la Rosa Alfredo de Jesús	Aplicada	n.d.	no	SEPI/CONACYT	Nacional	\$1,137,350.00	n.d.	Si	n.d.
	Estudio del papel del inhibidor en la conducta adictiva	Olga Inozemseva	Básico	n.d.	no	FOMIXJAL 2008-11	Nacional	\$400,000.00	n.d.	Si	n.d.
	Nosotros no somos mexicanos. Análisis del discurso indígena y sobre los indígenas en las políticas educativas y en las perspectivas propias.	Corona Berkin Sarah Dra.	Básico	n.d.	no	SEPI/CONACYT	Nacional	\$604,900.00	n.d.	Si	n.d.
	Perfil neuropsicológico del trastorno por déficit de atención con hiperactividad (TDAH) en niños mexicanos y su correlación con el factor familiar determinado por condiciones psicosociales y polimorfismos de los genes DAT1, DRD4 y DRD5.	Matute Villaseñor María Esmeralda Dra.	Básico	n.d.	no	SEPI/CONACYT	Nacional	\$1,725,000.00	n.d.	Si	n.d.
	Caracterización de los Estilos de Pensamiento en la Educación Superior	Valadez Huizar Martha	Básico	n.d.	no	SEPI/CONACYT	Nacional	\$3,286,479.00	n.d.	Si	n.d.
	Hacia una sociología del amor: representaciones y prácticas en torno al amor y la relación de pareja en jóvenes de la zona metropolitana de Guadalajara	Rodríguez Salazar Tania	Básico	n.d.	no	CONACYT/SNI-1	Nacional	\$100,000.00	n.d.	Si	n.d.
	Las políticas públicas federales en materia de seguridad pública y su impacto en el Estado de Jalisco	Moloznik Gruer Marcos Pablo	Básico	n.d.	no	CONACYT/SNI-1	Nacional	\$83,000.00	n.d.	Si	n.d.
	Dimensiones estratégicas y alternativas de la integración autónoma de Latinoamérica y el Caribe (2010-2012)	Jaime Preciado Coronado	Básico	n.d.	no	CONACYT/SNI-1	Nacional	\$100,000.00	n.d.	Si	n.d.
	La importancia de llamarse Martínez negrele, familia, fortuna y redes Sociales y económicas en el siglo XIX Tapatio	Gladys Teresa Lizama	Básico	n.d.	no	CONACYT/SNI-1	Nacional	\$100,000.00	n.d.	no	n.d.
	Diseño institucional y Eficacia en el acceso de la información Pública. Un estudio comparativo de los órganos garantes del Centro de Occidente (Jalisco, Michoacán Y Colima)	Alicia Gómez	Básico	n.d.	no	FOMIX MICHOACAN	Nacional	\$1,363,487.00	n.d.	Si	n.d.
	Adictos traficantes, el comercio y el control de llamadas nefandas drogas en Jalisco (1917-1933)	Jorge Alberto Trujillo Bretón	Básico	n.d.	no	COECYTJAL - UDEG	Nacional	\$514,200.00	n.d.	Si	n.d.
	El retrato literario en la España contemporánea	Teresa Georgina Aroe	Básico	n.d.	no	COECYTJAL - UDEG	Nacional	\$100,000.00	n.d.	no	n.d.
	Oferta educativa y demanda laboral en el estado de Michoacán	José María Callicó López	Básico	n.d.	Si	COECYTJAL - UDEG	Nacional	\$600,000.00	n.d.	no	n.d.
	Evaluación del modelo por competencias en la actualización de directivos y sus prácticas de gestión	Ana Cecilia Valencia Aguirre	Básico	n.d.	no	COECYTJAL - UDEG	Nacional	\$256,599.50	n.d.	Si	n.d.
	Revista universitaria en línea desarrollo social	Martha Brambila López	Básico	n.d.	no	COECYTJAL - UDEG	Nacional	\$600,000.00	n.d.	Si	n.d.
	Modernización del laboratorio de geografía física del departamento de geografía y ordenación territorial	Armando Juárez	Básico	n.d.	no	COECYTJAL - UDEG	Nacional	\$143,000.00	n.d.	no	n.d.
	Observatorios de televisión en la escuela: un espacio para desarrollar la interacción crítica y creativa	Guillermo Orozco Gómez	Básico	n.d.	no	COECYTJAL - UDEG	Nacional	\$600,000.00	n.d.	no	n.d.
	Atlas de los movimientos sociales en Jalisco	José Igor González Aguirre	Básico	n.d.	no	COECYTJAL - UDEG	Nacional	\$180,000.00	n.d.	no	n.d.

Dependencia	Proyecto	Responsable	Tipo de proyecto	Proyecto realizado en función de demandas específicas del Sector público, Social o privado	Proyectos con uso de infraestructura en más de una sede	Fuente de financiamiento	Origen de financiamiento (nacional / extranjero)	Monto de financiamiento 2012	Monto de financiamiento acumulado	Participación de estudiantes	Monto obtenido
	La organización social tradicional de los huicholes y las políticas públicas que plantean desarrollo humano	José de Jesús Torres Contreras	Básico	n.d.	no	COECyTJAL - UDEG	Nacional	\$600,000.00	n.d.	Si	n.d.
	El perfil competitivo de la región universitaria en Jalisco	Juan Carlos Sustay Delgado	Básico	n.d.	no	COECyTJAL - UDEG	Nacional	\$114,000.00	n.d.	no	n.d.
	Difusión de investigaciones en relaciones internacionales en la Universidad de Guadalajara	Lourdes Margarita Arce Rodríguez	Básico	n.d.	no	COECyTJAL - UDEG	Nacional	\$100,000.00	n.d.	no	n.d.
	Investigación, intervención y desarrollo comunitario de tala vinculado a la Universidad de Guadalajara	Ma. Del Sol Orozco Aguirre	Básico	n.d.	no	COECyTJAL - UDEG	Nacional	\$600,000.00	n.d.	Si	n.d.
	Publicación de un libro que aporta conocimiento de la formación de investigadores	María Guadalupe Moreno Bayardo	Básico	n.d.	n.d.	PROMEP	Nacional	\$50,000.00	n.d.	No	n.d.
	Revista electrónica "Diálogos sobre la educación, temas actuales en investigación educativa"	Teresita de Jesús Montiel Ramos	Básico	n.d.	n.d.	PROMEP	Nacional	\$12,000.00	n.d.	No	n.d.
	Percepción ciudadana de la cultura científica	Martha Vergara Fregoso	Básico	n.d.	n.d.	PROMEP	Nacional	\$75,000.00	n.d.	Si	n.d.
	Aproximaciones metodológicas a los estudios sociales: testimonios orales y escritos	Anabel Castillón Quintero	Básico	n.d.	n.d.	PROMEP	Nacional	\$138,000.00	n.d.	Si	n.d.
	La función de la tutoría en la Universidad de Guadalajara, un estudio de caso: la licenciatura en sociología	Alida Genoveva Moreno Martínez	Básico	n.d.	n.d.	PROMEP	Nacional	\$35,000.00	n.d.	No	n.d.
	Entre la vulnerabilidad y el empeoramiento: el paso de la invisibilidad al reconocimiento social de los individuos, grupos e instituciones	María Guadalupe García Alcaraz	Básico	n.d.	n.d.	PROMEP	Nacional	\$99,000.00	n.d.	No	n.d.
	Literatura, géneros y otras expresiones del arte. Una visión relacional, comparatista e interdisciplinaria	Sergio Guillermo Figueroa Buenrostro	Básico	n.d.	n.d.	PROMEP	Nacional	\$300,000.00	n.d.	Si	n.d.
	Percepción de los estudiantes y empleadores en relación a la práctica profesional, de la división de estudios políticos y sociales del CUCSH de la universidad de Guadalajara	María Guadalupe Sánchez Gutiérrez	Básico	n.d.	n.d.	PROMEP	Nacional	\$195,000.00	n.d.	No	n.d.
	Estudio de la estructura productiva jalisciense y sectores estratégicos. Un enfoque de insumo-producto	Joséfn Callicó López	Básico	n.d.	n.d.	PROMEP	Nacional	\$60,000.00	n.d.	No	n.d.
	Problemas contemporáneos de la crítica literaria	Teresa Georgina González Arce	Básico	n.d.	n.d.	PROMEP	Nacional	\$230,000.00	n.d.	Si	n.d.
	Tradicón y modernidad en tres regiones de México	Jorge Alberto Trujillo Bretón	Básico	n.d.	n.d.	PROMEP	Nacional	\$300,000.00	n.d.	No	n.d.
	Escritura, identidad y género	María Candelaria Ochoa Avalos	Básico	n.d.	n.d.	PROMEP	Nacional	\$240,000.00	n.d.	Si	n.d.
	Estudios de historia de la cultura escrita y las instituciones de gobierno en Nueva España	Marina del Sagrario Mantilla Trolle	Básico	n.d.	n.d.	PROMEP	Nacional	\$300,000.00	n.d.	No	n.d.
	Red Cazine (Red de Cuerpos Académicos Que Investigan Sobre Cine)	Hilda Mercedes Moran Quiroz	Básico	n.d.	n.d.	PROMEP	Nacional	\$45,000.00	n.d.	Si	n.d.
	Estudios de historia de la cultura escrita y las instituciones de gobierno en Nueva España	José Refugio De la Torre Curiel	Básico	n.d.	n.d.	PROMEP	Nacional	\$84,220.00	n.d.	Si	n.d.
	La reconstrucción de la Nueva España desde la narrativa mexicana contemporánea	Irma Cecilia Eudave Robles	Básico	n.d.	n.d.	PROMEP	Nacional	\$98,000.00	n.d.	Si	n.d.
	Género y <i>bullying</i>	Jean Serge Machillot Mesnil Didier	Básico	n.d.	n.d.	PROMEP	Nacional	\$103,800.00	n.d.	Si	n.d.

Dependencia	Proyecto	Responsable	Tipo de proyecto	Proyecto realizado en función de demandas específicas del Sector público, Social o privado	Proyectos con uso de infraestructura en más de una sede	Fuente de financiamiento	Origen de financiamiento (nacional / extranjero)	Monto de financiamiento 2012	Monto de financiamiento acumulado	Participación de estudiantes	Monto obtenido
	El contexto institucional en Jalisco en torno a la infancia. Un acercamiento a las instituciones y a la experiencia de los pequeños sujetos a partir de la ratificación de la Convención de los Derechos del Niño	Fregoso Centeno Anayanci	Básico	n.d.	n.d.	PROMEPE	Nacional	\$98,000.00	n.d.	Si	n.d.
	La incorporación de la perspectiva de género en las políticas sociales. El impacto del programa de planificación familiar para las mujeres que habitan en localidades rurales del Estado de Jalisco	Magaña García Celia	Básico	n.d.	n.d.	PROMEPE	Nacional	\$105,000.00	n.d.	Si	n.d.
	Estrategias de vinculación e integración a redes de productividad académica en la formación y desarrollo de investigadores mexicanos	Ortiz Lefort Verónica	Básico	n.d.	n.d.	CUCSH-UdeG	Nacional	\$4,199.00	n.d.	n.d.	n.d.
	Vida en pareja y desarrollo profesional: Significado sobre la relación de pareja en científicas y científicos universitarios	Cerros Rodríguez Elisa	Básico	n.d.	n.d.	CUCSH-UdeG	Nacional	\$4,995.60	n.d.	n.d.	n.d.
	Derechos humanos, sociedad civil y grupos vulnerables	Hernández Ortiz Jaime	Básico	n.d.	n.d.	CUCSH-UdeG	Nacional	\$5,000.00	n.d.	n.d.	n.d.
	Los Derechos Político-Electorales en el Estado de Jalisco	Adrián Joaquín Miranda Camarena	Básico	n.d.	n.d.	CUCSH-UdeG	Nacional	\$5,000.00	n.d.	n.d.	n.d.
	Fundaciones piadosas: Cédula de Consolidación de Vales Reales	Águeda Jiménez Pelayo	Básico	n.d.	n.d.	CUCSH-UdeG	Nacional	\$5,000.00	n.d.	n.d.	n.d.
	La educación superior en México y su relación con la apertura económica, en el marco de APEC	Agustina Rodríguez Alegría	Básico	n.d.	n.d.	CUCSH-UdeG	Nacional	\$4,223.00	n.d.	n.d.	n.d.
	Geopolítica, geoeconómica, política exterior y posición estructural de Brasil en el Sistema Político Internacional de Posguerra Fría	Alberto Rocha Valencia	Básico	n.d.	n.d.	CUCSH-UdeG	Nacional	\$5,000.00	n.d.	n.d.	n.d.
	El pensamiento crítico de Franz Hinkelammert	Alfonso Ibáñez Izquierdo	Básico	n.d.	n.d.	CUCSH-UdeG	Nacional	\$5,000.00	n.d.	n.d.	n.d.
	Las nuevas tendencias escénicas en Guadalajara en la primera década del siglo XXI	Alfredo Cerda Muñfos	Básico	n.d.	n.d.	CUCSH-UdeG	Nacional	\$5,000.00	n.d.	n.d.	n.d.
	Proyecto: abastecimiento y contaminación del agua en la región de la Cuenca del Río Santiago: el cambio en la gestión, control y distribución de los usos del agua y su impacto en el paisaje ecológico de la región	Alicia Torres Rodríguez	Básico	n.d.	n.d.	CUCSH-UdeG	Nacional	\$4,000.00	n.d.	n.d.	n.d.
	El papel APEC frente al cambio climático y el modelo de desarrollo verde en sus economías miembro	Ana Bertha Cuevas Tello	Básico	n.d.	n.d.	CUCSH-UdeG	Nacional	\$5,000.00	n.d.	n.d.	n.d.
	Los estudiantes de la carrera de filosofía de la Universidad de Guadalajara: vivencias, dificultades y retos en el proceso de su formación universitaria	Ana Cecilia Valencia Aguirre	Básico	n.d.	n.d.	CUCSH-UdeG	Nacional	\$5,000.00	n.d.	n.d.	n.d.
	Integración del conocimiento geográfico	Andrzej Mieczyslaw Zeromski	Básico	n.d.	n.d.	CUCSH-UdeG	Nacional	\$5,000.00	n.d.	n.d.	n.d.
	Las interacciones en clase de FLE.	Anne-Catherine Didier	Básico	n.d.	n.d.	CUCSH-UdeG	Nacional	\$5,000.00	n.d.	n.d.	n.d.
	Maltrato al adulto mayor en la familia	Antonio Sandoval Ávila	Básico	n.d.	n.d.	CUCSH-UdeG	Nacional	\$5,000.00	n.d.	n.d.	n.d.
	Perfil neuropsicológico de la memoria en niñas víctimas de abuso sexual con TEPT	Araceli Sanz Martín	Básico	n.d.	n.d.	CUCSH-UdeG	Nacional	\$4,998.24	n.d.	n.d.	n.d.
	La Profesión del derecho y las leyes educativas de Jalisco a través de su historia	Armando Martínez Moya	Básico	n.d.	n.d.	CUCSH-UdeG	Nacional	\$5,000.00	n.d.	n.d.	n.d.

Proyectos de investigación, centros universitarios, 2012

Cuadro 1.9

Dependencia	Proyecto	Responsable	Tipo de proyecto	Proyecto realizado en función de demandas específicas del Sector público, Social o privado	Proyectos con uso de infraestructura en más de una sede	Fuente de financiamiento	Origen de financiamiento (nacional / extranjero)	Monto de financiamiento 2012	Monto de financiamiento acumulado	Participación de estudiantes	Monto obtenido
	Empleo y Educación Superior. Trayectorias laborales de egresados de la Universidad de Guadalajara	Beatriz Adriana Bustos Torres	Básico	n.d.	n.d.	CUCSH-UdeG	Nacional	\$4,960.00	n.d.	n.d.	n.d.
	Manual de métodos literarios. Teoría y práctica del análisis textual y narratológico	Blanca Estela Ruiz Zaragoza	Básico	n.d.	n.d.	CUCSH-UdeG	Nacional	\$5,000.00	n.d.	n.d.	n.d.
	La representación de la madre y la maternidad en algunas narradoras mexicanas recientes	Cándida Elizabeth Vivero Marín	Básico	n.d.	n.d.	CUCSH-UdeG	Nacional	\$4,905.00	n.d.	n.d.	n.d.
	El Sistema de salud en México: entre la fragmentación y la universalidad	Carlos Eduardo Barba Solano	Básico	n.d.	n.d.	CUCSH-UdeG	Nacional	\$4,988.00	n.d.	n.d.	n.d.
	La precarización del empleo en APEC: el caso de México y China	Cecilia Escobedo Torres	Básico	n.d.	n.d.	CUCSH-UdeG	Nacional	\$4,873.00	n.d.	n.d.	n.d.
	La formación de competencias profesionales en escenarios de globalización. El papel de la Universidad Pública	Claudia Ávila González	Básico	n.d.	n.d.	CUCSH-UdeG	Nacional	\$5,000.00	n.d.	n.d.	n.d.
	Edición de la Física Particular de Francisco Xavier Clavigero	Conrado Ulloa Cárdenas	Básico	n.d.	n.d.	CUCSH-UdeG	Nacional	\$5,000.00	n.d.	n.d.	n.d.
	Viajeros y educación en Guadalajara Durante el siglo XIX	Cristina Cárdenas Castillo	Básico	n.d.	n.d.	CUCSH-UdeG	Nacional	\$5,000.00	n.d.	n.d.	n.d.
	La visión de Melchor Oyanguren sobre la lengua japonesa en el siglo XVII	Daisuke Kishi	Básico	n.d.	n.d.	CUCSH-UdeG	Nacional	\$5,000.00	n.d.	n.d.	n.d.
	La epidemia de viruela de 1851 en el obispado de Guadalajara	David Carbajal López	Básico	n.d.	n.d.	CUCSH-UdeG	Nacional	\$5,000.00	n.d.	n.d.	n.d.
	La pederastia en el Occidente de México	David Coronado	Básico	n.d.	n.d.	CUCSH-UdeG	Nacional	\$5,000.00	n.d.	n.d.	n.d.
	Las políticas de competitividad industrial de las pequeñas y medianas empresas en las economías en desarrollo de Asia Pacífico: 1999-2009	Diana Elena Serrano Camarena	Básico	n.d.	n.d.	CUCSH-UdeG	Nacional	\$5,000.00	n.d.	n.d.	n.d.
	Epistemologías incommensurables del Desarrollo Sustentable: la Agenda 21 y la Teoría de la Sociedad del Riesgo de Ulrich Beck	Elba Lomeli Mijes	Básico	n.d.	n.d.	CUCSH-UdeG	Nacional	\$4,997.00	n.d.	n.d.	n.d.
	Cooperación inter-empresarial y competitividad de la industria del calzado en Jalisco. ¿Hacia la conformación de un cluster?	Elena de la Paz Hernández Águla	Básico	n.d.	n.d.	CUCSH-UdeG	Nacional	\$5,000.00	n.d.	n.d.	n.d.
	Discursos juveniles. Pragmática de textos creativos de jóvenes de la Universidad de Guadalajara	Érika María Ramírez Díez	Básico	n.d.	n.d.	CUCSH-UdeG	Nacional	\$5,000.00	n.d.	n.d.	n.d.
	Efecto de la complejidad silábica en la lectura de niños hispanohablantes con dislexia. Un estudio de movimientos oculares	Esmeralda Matute Villaseñor	Básico	n.d.	n.d.	CUCSH-UdeG	Nacional	\$3,300.00	n.d.	n.d.	n.d.
	Las Acciones colectivas en Jalisco	Esperanza Loera Ochoa	Básico	n.d.	n.d.	CUCSH-UdeG	Nacional	\$5,000.00	n.d.	n.d.	n.d.
	Cultura de la invención y de las exposiciones en Jalisco en el siglo XIX y principios del XX	Federico De la Torres De la Torre	Básico	n.d.	n.d.	CUCSH-UdeG	Nacional	\$4,543.00	n.d.	n.d.	n.d.
	Prostitución y prostitutas en Guadalajara: entre la condena moral, las políticas de control y la vida cotidiana, 1940-1970	Fidelina González Llerenas	Básico	n.d.	n.d.	CUCSH-UdeG	Nacional	\$5,000.00	n.d.	n.d.	n.d.
	Caracterización, identificación y dedicación a la profesión en los académicos de la educación superior en México	Gabriel Arturo Sánchez de Aparicio y Benítez	Básico	n.d.	n.d.	CUCSH-UdeG	Nacional	\$5,000.00	n.d.	n.d.	n.d.
	Proyecto Kino	Gabriel Gómez Padilla	Básico	n.d.	n.d.	CUCSH-UdeG	Nacional	\$5,000.00	n.d.	n.d.	n.d.

Proyectos de investigación, centros universitarios, 2012

Cuadro 1.9

Dependencia	Proyecto	Responsable	Tipo de proyecto	Proyecto realizado en función de demandas específicas del Sector público, Social o privado	Proyectos con uso de infraestructura en más de una sede	Fuente de financiamiento	Origen de financiamiento (nacional / extranjero)	Monto de financiamiento 2012	Monto de financiamiento acumulado	Participación de estudiantes	Monto obtenido
	La inestabilidad financiera internacional, las políticas de autoprotección y la cooperación financiera en América Latina y Asia del Este, 1997-2012	Geneviève Marchini	Básico	n.d.	n.d.	CUCSH-UdeG	Nacional	\$5,000.00	n.d.	n.d.	n.d.
	Poder y violencia en discursos literarios del siglo XX	Gerardo Gutiérrez Cham	Básico	n.d.	n.d.	CUCSH-UdeG	Nacional	\$5,000.00	n.d.	n.d.	n.d.
	La comunión fáctica: la antiCortésia y la Cortésia positiva en el contexto mexicano	Gerrard Mugford Fowler	Básico	n.d.	n.d.	CUCSH-UdeG	Nacional	\$5,000.00	n.d.	n.d.	n.d.
	El impacto territorial de la oferta de acceso a internet en Guadalajara	Guadalupe María Becerra Sánchez	Básico	n.d.	n.d.	CUCSH-UdeG	Nacional	\$5,000.00	n.d.	n.d.	n.d.
	Observatorio Iberoamericano de la Ficción Televisiva (OBITEL)	Guillermo Orozco Gómez	Básico	n.d.	n.d.	CUCSH-UdeG	Nacional	\$5,000.00	n.d.	n.d.	n.d.
	La renovación de asentamientos irregulares consolidados en ciudades latinoamericanas. En busca de una nueva generación de políticas públicas	Heriberto Cruz Solís	Básico	n.d.	n.d.	CUCSH-UdeG	Nacional	\$4,800.00	n.d.	n.d.	n.d.
	Aplicaciones de políticas territoriales en México Durante los siglos XIX y XX	Hirineo Martínez Barragán	Básico	n.d.	n.d.	CUCSH-UdeG	Nacional	\$5,000.00	n.d.	n.d.	n.d.
	Relación entre creatividad literaria, plástica y de otros medios, y los cambios que tienen lugar en el campo científico y tecnológico del futuro. Una investigación comparativo-prospectiva basada en el planteamiento epistémico popperiano	Humberto Ortega Villaseñor	Básico	n.d.	n.d.	CUCSH-UdeG	Nacional	\$3,000.00	n.d.	n.d.	n.d.
	Símbolos, imágenes, representaciones y percepción del paisaje urbano y rural mexicano en el siglo XIX	Irma Beatriz García Rojas	Básico	n.d.	n.d.	CUCSH-UdeG	Nacional	\$5,000.00	n.d.	n.d.	n.d.
	Sistema político en Jalisco 1980-2012	Javier Hurtado González	Básico	n.d.	n.d.	CUCSH-UdeG	Nacional	\$5,000.00	n.d.	n.d.	n.d.
	Análisis y diagnóstico territorial del Municipio de Chapala Jalisco	Javier Rentería Vargas	Básico	n.d.	n.d.	CUCSH-UdeG	Nacional	\$5,000.00	n.d.	n.d.	n.d.
	¿Existe América del Norte? Un enfoque a partir de la cooperación en seguridad.	José Arturo Santa Cruz Díaz Santlana	Básico	n.d.	n.d.	CUCSH-UdeG	Nacional	\$5,000.00	n.d.	n.d.	n.d.
	Derecho de acceso a la información y reserva de la misma por razones de seguridad	José Guillermo García Murillo	Básico	n.d.	n.d.	CUCSH-UdeG	Nacional	\$5,000.00	n.d.	n.d.	n.d.
	Integración y cooperación económica en APEC	José Jaime López Jiménez	Básico	n.d.	n.d.	CUCSH-UdeG	Nacional	\$5,000.00	n.d.	n.d.	n.d.
	La política exterior de Estados Unidos en la región Asia-Pacífico	José Jesús Bravo Vergara	Básico	n.d.	n.d.	CUCSH-UdeG	Nacional	\$3,708.00	n.d.	n.d.	n.d.
	Adolescencias y dilemas éticos: dil José María Nava Preciado	José Padilla Arellano	Básico	n.d.	n.d.	CUCSH-UdeG	Nacional	\$5,000.00	n.d.	n.d.	n.d.
	La reglamentación de las promesas de campaña para ocupar los cargos de elección popular en México	José Refugio De la Torre Curiel	Básico	n.d.	n.d.	CUCSH-UdeG	Nacional	\$5,000.00	n.d.	n.d.	n.d.
	Representaciones y reconocimiento de los recursos del desierto. El noroeste de México en la cartografía y las descripciones geográficas de los siglos XVII-XIX	José Refugio De la Torre Curiel	Básico	n.d.	n.d.	CUCSH-UdeG	Nacional	\$5,000.00	n.d.	n.d.	n.d.
	El movimiento de comuneros de Mezcala y la enseñanza de la historia local como estrategia para la defensa del territorio y la cultura	José Rojas Galván	Básico	n.d.	n.d.	CUCSH-UdeG	Nacional	\$5,000.00	n.d.	n.d.	n.d.
	Elaboración de libro de texto sobre planeación y ejecución de tesis en posgrado en derecho	José Zocimo Orozco Orozco	Básico	n.d.	n.d.	CUCSH-UdeG	Nacional	\$4,300.00	n.d.	n.d.	n.d.

Dependencia	Proyecto	Responsable	Tipo de proyecto	Proyecto realizado en función de demandas específicas del Sector público, Social o privado	Proyectos con uso de infraestructura en más de una sede	Fuente de financiamiento	Origen de financiamiento (nacional / extranjero)	Monto de financiamiento 2012	Monto de financiamiento acumulado	Participación de estudiantes	Monto obtenido
	Modelo matricial de la Universidad de Guadalajara, el caso del Centro Universitario de Ciencias Sociales y Humanidades, CUCSH	Juan Carlos Sustay Delgado	Básico	n.d.	n.d.	CUCSH-UdeG	Nacional	\$5,000.00	n.d.	n.d.	n.d.
	Del teísmo al posteísmo, un cambio en la cultura religiosa de jóvenes universitarios	Juan Diego Ortiz Acosta	Básico	n.d.	n.d.	CUCSH-UdeG	Nacional	\$5,000.00	n.d.	n.d.	n.d.
	Empresarios y estrategias de reestructuración empresarial en Guadalajara y Jalisco	Juan José Morales Márquez	Básico	n.d.	n.d.	CUCSH-UdeG	Nacional	\$5,000.00	n.d.	n.d.	n.d.
	Sistemas de pensamiento	Klaus Jörg Ruhl	Básico	n.d.	n.d.	CUCSH-UdeG	Nacional	\$4,248.00	n.d.	n.d.	n.d.
	Estudios sobre el pensamiento social mexicano en el Siglo XIX	Laura Ibarra García	Básico	n.d.	n.d.	CUCSH-UdeG	Nacional	\$5,000.00	n.d.	n.d.	n.d.
	La representación social de la mujer acerca de su entorno ambiental. La población de La Primavera.	Leticia Brambila López	Básico	n.d.	n.d.	CUCSH-UdeG	Nacional	\$5,000.00	n.d.	n.d.	n.d.
	Damas católicas (1913-1926): centralizadoras y restauradoras	Leticia Ruano Ruano	Básico	n.d.	n.d.	CUCSH-UdeG	Nacional	\$5,000.00	n.d.	n.d.	n.d.
	La aceptación y uso del idioma inglés como herramienta de apoyo en la investigación, entre las estudiantes de trabajo social	Lourdes Nayeli Quevedo Huerta	Básico	n.d.	n.d.	CUCSH-UdeG	Nacional	\$5,000.00	n.d.	n.d.	n.d.
	Los espacios cotidianos del agua: Historia de los usos cotidianos del agua en Guadalajara, Siglo XIX y XX	Lourdes Sofía Mendoza Bohne	Básico	n.d.	n.d.	CUCSH-UdeG	Nacional	\$4,999.00	n.d.	n.d.	n.d.
	Las vías verdes: patrimonio para el desarrollo local	Lucía González Toreros	Básico	n.d.	n.d.	CUCSH-UdeG	Nacional	\$5,000.00	n.d.	n.d.	n.d.
	Infancia y biopolítica. Experiencia y territorialización.	Lucía Mantilla Gutiérrez	Básico	n.d.	n.d.	CUCSH-UdeG	Nacional	\$4,000.00	n.d.	n.d.	n.d.
	Democracia y Justicia Electoral desde el ámbito comparado	Luis Antonio Nakamura Corona	Básico	n.d.	n.d.	CUCSH-UdeG	Nacional	\$2,832.50	n.d.	n.d.	n.d.
	Representación cartográfica de Guadalajara Durante el Porfiriato	Luis Felipe Cabrales Barajas	Básico	n.d.	n.d.	CUCSH-UdeG	Nacional	\$5,000.00	n.d.	n.d.	n.d.
	La literacidad científica en alumnos de posgrado	Luz Eugenia Guadalupe Aguilar González	Básico	n.d.	n.d.	CUCSH-UdeG	Nacional	\$5,000.00	n.d.	n.d.	n.d.
	Esquema de personajes femeninos. Una relación estética entre el escritor Manuel Puig y el cineasta Pedro Almodóvar	Marco Aurelio Larios López	Básico	n.d.	n.d.	CUCSH-UdeG	Nacional	\$1,500.00	n.d.	n.d.	n.d.
	Plan de Ordenamiento del arbolado público del municipio de Guadalajara	Margarita Anaya Corona	Básico	n.d.	n.d.	CUCSH-UdeG	Nacional	\$4,168.00	n.d.	n.d.	n.d.
	Metodologías de atención en casos de explotación sexual infantil en Latinoamérica.	María Antonia Chávez Gutiérrez	Básico	n.d.	n.d.	CUCSH-UdeG	Nacional	\$5,000.00	n.d.	n.d.	n.d.
	Determinación de la distribución territorial de la marginación en el área metropolitana de Guadalajara 2000-2010	María del Carmen Macías Huerta	Básico	n.d.	n.d.	CUCSH-UdeG	Nacional	\$5,000.00	n.d.	n.d.	n.d.
	La historia de la educación en Jalisco, inventario de una década	María Guadalupe García Alcaraz	Básico	n.d.	n.d.	CUCSH-UdeG	Nacional	\$5,000.00	n.d.	n.d.	n.d.
	Semiótica fílmica y literaria de Carlos Fuentes	María Guadalupe Mercado Méndez	Básico	n.d.	n.d.	CUCSH-UdeG	Nacional	\$4,974.00	n.d.	n.d.	n.d.
	El discurso de los lectores académicos como mediación para formar investigadores en posgrados en educación	María Guadalupe Moreno Bayardo	Básico	n.d.	n.d.	CUCSH-UdeG	Nacional	\$5,000.00	n.d.	n.d.	n.d.
	Análisis discursivo de textos hispanoamericanos del siglo XIX	María Guadalupe Sánchez Robles	Básico	n.d.	n.d.	CUCSH-UdeG	Nacional	\$5,000.00	n.d.	n.d.	n.d.
	Un acercamiento bajtiniano a varios textos hispanoamericanos e hispánicos.	María Lourdes Hernández Armenta	Básico	n.d.	n.d.	CUCSH-UdeG	Nacional	\$5,000.00	n.d.	n.d.	n.d.
	La red de subdelegados en la intendencia de Guadalajara, 1786-1821	María Pilar Gutiérrez Lorenzo	Básico	n.d.	n.d.	CUCSH-UdeG	Nacional	\$4,248.00	n.d.	n.d.	n.d.

Dependencia	Proyecto	Responsable	Tipo de proyecto	Proyecto realizado en función de demandas específicas del Sector público, Social o privado	Proyectos con uso de infraestructura en más de una sede	Fuente de financiamiento	Origen de financiamiento (nacional / extranjero)	Monto de financiamiento 2012	Monto de financiamiento acumulado	Participación de estudiantes	Monto obtenido
	El impacto de los indicadores y la complejidad de la gestión del desarrollo social en México. La complejidad teórica de los constitutivos del concepto de desarrollo social contextual	María Rita Chávez Gutiérrez	Básico	n.d.	n.d.	CUCSH-UdeG	Nacional	\$4,600.00	n.d.	n.d.	n.d.
	Impartición de justicia en el siglo XIX. Los hombres buenos	Marina del Sagrario Mantilla Trolle	Básico	n.d.	n.d.	CUCSH-UdeG	Nacional	\$4,983.92	n.d.	n.d.	n.d.
	La hibridación en las crónicas de Indias. Los distintos géneros contenidos en las crónicas de Hispanoamérica Durante la época colonial.	Marina Ruano Gutiérrez	Básico	n.d.	n.d.	CUCSH-UdeG	Nacional	\$5,000.00	n.d.	n.d.	n.d.
	Culturas juveniles y estilos de vida en la sociedad de la información. El caso de Guadalajara y Tijuana.	Mario Gerardo Cervantes Medina	Básico	n.d.	n.d.	CUCSH-UdeG	Nacional	\$5,000.00	n.d.	n.d.	n.d.
	Creatividad, intereses infantiles y rendimiento académico en la educación primaria	Martha Valadez Huizar	Básico	n.d.	n.d.	CUCSH-UdeG	Nacional	\$4,500.00	n.d.	n.d.	n.d.
	La infancia administrada: exclusión y regulación	Martín Gabriel Reyes Pérez	Básico	n.d.	n.d.	CUCSH-UdeG	Nacional	\$3,500.00	n.d.	n.d.	n.d.
	El lenguaje académico en los libros de texto gratuitos. Imagen de género y diversidad	Mayra Margarito Gaspar	Básico	n.d.	n.d.	CUCSH-UdeG	Nacional	\$5,000.00	n.d.	n.d.	n.d.
	La educación ambiental como proceso de cambio social. 2000-2012. Caso: escuela secundaria técnica no. 92. San José del Castillo, el Salto, Jalisco	Mercedes Arabela Chong Muñoz	Básico	n.d.	n.d.	CUCSH-UdeG	Nacional	\$5,000.00	n.d.	n.d.	n.d.
	Los jóvenes de la UACM: identidades universitarias	Mercedes Palencia Villa	Básico	n.d.	n.d.	CUCSH-UdeG	Nacional	\$5,000.00	n.d.	n.d.	n.d.
	Atlas De América Latina	Miguel Ernesto González Castañeda	Básico	n.d.	n.d.	CUCSH-UdeG	Nacional	\$5,000.00	n.d.	n.d.	n.d.
	Identidad y memoria de los afrodescendientes e interculturalidad con los indígenas, blancos y mestizos	Nicolás Rey	Básico	n.d.	n.d.	CUCSH-UdeG	Nacional	\$4,917.40	n.d.	n.d.	n.d.
	Niños, niñas y adolescentes migrantes en el sistema de educación a nivel de primaria y secundaria en la Zona Metropolitana de Guadalajara	Ofelia Woo Morales	Básico	n.d.	n.d.	CUCSH-UdeG	Nacional	\$5,000.00	n.d.	n.d.	n.d.
	El efecto de los factores familiares y sociales sobre el desarrollo de las funciones ejecutivas en adolescentes	Olga Inozemtseva	Básico	n.d.	n.d.	CUCSH-UdeG	Nacional	\$5,000.00	n.d.	n.d.	n.d.
	El culto del mal y la representación del nacionalsocialismo en la literatura mexicana contemporánea.	Olivia Concepción Díaz Pérez	Básico	n.d.	n.d.	CUCSH-UdeG	Nacional	\$3,484.00	n.d.	n.d.	n.d.
	Desarrollo institucional a nivel municipal en México: coordinación intergubernamental y planeación de políticas	Pablo Alberto Pineda Ortega	Básico	n.d.	n.d.	CUCSH-UdeG	Nacional	\$4,972.00	n.d.	n.d.	n.d.
	Cambio del Medio Ambiente e Interculturalidad en la Rivera de Chapala	Pablo Casillas Herrera	Básico	n.d.	n.d.	CUCSH-UdeG	Nacional	\$5,000.00	n.d.	n.d.	n.d.
	Algunos aspectos de la cohesión en textos narrativos en me'phaa (tlapaneco)	Paula Gómez López	Básico	n.d.	n.d.	CUCSH-UdeG	Nacional	\$5,000.00	n.d.	n.d.	n.d.
	Relaciones entre literatura e historia: La comedia humana, de Honorato de Balzac	Rafael Torres Sánchez	Básico	n.d.	n.d.	CUCSH-UdeG	Nacional	\$2,000.00	n.d.	n.d.	n.d.
	El sector lácteo en el APEC	Ramón Robledo Padilla	Básico	n.d.	n.d.	CUCSH-UdeG	Nacional	\$2,850.00	n.d.	n.d.	n.d.
	Metropolización, Gobernabilidad y Sustentabilidad: Guadalajara en su condición presente y los escenarios posibles	Raquel Edith Partida Rocha	Básico	n.d.	n.d.	CUCSH-UdeG	Nacional	\$4,703.90	n.d.	n.d.	n.d.

Proyectos de investigación, centros universitarios, 2012

Cuadro 1.9

Dependencia	Proyecto	Responsable	Tipo de proyecto	Proyecto realizado en función de demandas específicas del Sector público, Social o privado	Proyectos con uso de infraestructura en más de una sede	Fuente de financiamiento	Origen de financiamiento (nacional / extranjero)	Monto de financiamiento 2012	Monto de financiamiento acumulado	Participación de estudiantes	Monto obtenido
	Biogeografía y sistemática de las series gibbiflorae (baker) berger y retusae e. walther del género echeveria (crassulaceae)	Raúl Acevedo Rosas	Básico	n.d.	n.d.	CUCSH-UdeG	Nacional	\$5,000.00	n.d.	n.d.	n.d.
	El papel de China en el proceso de integración económica en el Este de Asia	Roberto Hernández Hernández	Básico	n.d.	n.d.	CUCSH-UdeG	Nacional	\$5,000.00	n.d.	n.d.	n.d.
	Las vocaciones científicas y tecnológicas en los jóvenes de Guadalajara	Rocio Calderón García	Básico	n.d.	n.d.	CUCSH-UdeG	Nacional	\$4,600.00	n.d.	n.d.	n.d.
	Escenarios futuros probables en la Cadena Productiva Agave-Tequila	Rogelio Huerta Rosas	Básico	n.d.	n.d.	CUCSH-UdeG	Nacional	\$5,000.00	n.d.	n.d.	n.d.
	La industria del tequila: Cultura y Patrimonio en el entramado de la globalización	Rogelio Luna Zamora	Básico	n.d.	n.d.	CUCSH-UdeG	Nacional	\$5,000.00	n.d.	n.d.	n.d.
	Recursos financieros públicos municipales para el Desarrollo Local. Caso de la Región Valles, Jalisco	Rubén Alfonso Rodríguez Vera	Básico	n.d.	n.d.	CUCSH-UdeG	Nacional	\$5,000.00	n.d.	n.d.	n.d.
	Radiografía de los Profesores de Francés Lengua Extranjera (FLE) en México. Capítulo Guadalajara.	Salomé Gómez Pérez	Básico	n.d.	n.d.	CUCSH-UdeG	Nacional	\$4,777.70	n.d.	n.d.	n.d.
	Representaciones sociales de los profesores del nivel superior sobre la tutoría académica. El caso de la licenciatura de sociología en la Universidad de Guadalajara	Salvador Jiménez Lomelí	Básico	n.d.	n.d.	CUCSH-UdeG	Nacional	\$5,000.00	n.d.	n.d.	n.d.
	Los Movimientos Sociales como resistencia contra la hegemonía del capitalismo en América Latina	Salvador Romero Montalvo	Básico	n.d.	n.d.	CUCSH-UdeG	Nacional	\$5,000.00	n.d.	n.d.	n.d.
	La figura del monstruo en la narrativa fantástica hispanoamericana	Sergio Guillermo Figueroa Buenrostro	Básico	n.d.	n.d.	CUCSH-UdeG	Nacional	\$5,000.00	n.d.	n.d.	n.d.
	Los barcelonnettes en Guadalajara, siglos XIX y XX	Sergio Manuel Valerio Ulloa	Básico	n.d.	n.d.	CUCSH-UdeG	Nacional	\$4,158.00	n.d.	n.d.	n.d.
	La ciencia en dos diarios jaliscienses: El Informador y Mural	Silvia Domínguez Gutiérrez	Básico	n.d.	n.d.	CUCSH-UdeG	Nacional	\$3,200.00	n.d.	n.d.	n.d.
	El lenguaje académico en los libros de texto gratuitos. La conferencia: Una propuesta didáctica	Silvia Magdalena Quezada Camberos	Básico	n.d.	n.d.	CUCSH-UdeG	Nacional	\$5,000.00	n.d.	n.d.	n.d.
	El autorretrato en la literatura mexicana contemporánea (1950-2012)	Teresa Georgina González Arce	Básico	n.d.	n.d.	CUCSH-UdeG	Nacional	\$4,820.00	n.d.	n.d.	n.d.
	Católicos <i>new age</i> y bienestar emocional	Teresita de Jesús Montiel Ramos	Básico	n.d.	n.d.	CUCSH-UdeG	Nacional	\$4,540.00	n.d.	n.d.	n.d.
	La vinculación interpersonas de los derechos humanos	Thais Loera Ochoa	Básico	n.d.	n.d.	Sin apoyo	N/A	N/A	n.d.	n.d.	n.d.
	Estrategias de vinculación e integración a redes de productividad académica en la formación y desarrollo de investigadores mexicanos	Verónica Ortiz Lefort	Básico	n.d.	n.d.	Sin apoyo	N/A	N/A	n.d.	n.d.	n.d.
	Prácticas de literacidad digitales en estudiantes de educación media y media superior. Prácticas de lectura con el uso de Internet en estudiantes de bachillerato	Yolanda González De la Torre	Básico	n.d.	n.d.	Sin apoyo	N/A	N/A	n.d.	n.d.	n.d.
	Discurso histórico de la revolución mexicana en la ficción televisiva de Televisa	Adrien José Charlois Allende	Básico	n.d.	n.d.	Sin apoyo	N/A	N/A	n.d.	n.d.	n.d.
	Construcción de los significados culturales de los espacios virtuales de socialización en jóvenes	Armando Martín Ibarra López	Básico	n.d.	n.d.	Sin apoyo	N/A	N/A	n.d.	n.d.	n.d.
	Violencia (medios de comunicación y sociedad)	Gabriela Gómez Rodríguez	Básico	n.d.	n.d.	Sin apoyo	N/A	N/A	n.d.	n.d.	n.d.
	Iconografía de la migración en comunidades virtuales.	María de Lourdes García Curiel	Básico	n.d.	n.d.	Sin apoyo	N/A	N/A	n.d.	n.d.	n.d.
	Revisión analítica de las tres dimensiones del periodismo en la prensa escrita	María Estela Martínez Castro	Básico	n.d.	n.d.	Sin apoyo	N/A	N/A	n.d.	n.d.	n.d.

Dependencia	Proyecto	Responsable	Tipo de proyecto	Proyecto realizado en función de demandas específicas del Sector público, Social o privado	Proyectos con uso de infraestructura en más de una sede	Fuente de financiamiento	Origen de financiamiento (nacional / extranjero)	Monto de financiamiento 2012	Monto de financiamiento acumulado	Participación de estudiantes	Monto obtenido
	Francisco Ayón Zester: Su obra en la columna universidad y cultura en el año de 1982	Juan Francisco Guzmán Ramos	Básico	n.d.	n.d.	Sin apoyo	N/A	N/A	n.d.	n.d.	n.d.
	La construcción de un modelo de educación para la paz en el Estado de Jalisco. Aportación Criminológica	Silvia Patricia González López	Básico	n.d.	n.d.	Sin apoyo	N/A	N/A	n.d.	n.d.	n.d.
	Resiliencia en familias monoparentales	Amelia Berenice Barragán de Anda	Básico	n.d.	n.d.	Sin apoyo	N/A	N/A	n.d.	n.d.	n.d.
	Análisis de los procesos educativos del programa de nivelación a la licenciatura en trabajo social, a la luz de los indicadores de calidad.	Carmen Patricia de Aguinaga Vázquez	Básico	n.d.	n.d.	Sin apoyo	N/A	N/A	n.d.	n.d.	n.d.
	Las franquicias de comida rápida en México ¿El mercado laboral de los jóvenes? Las condiciones laborales y expectativas del bienestar de los jóvenes que laboran en las franquicias de comida rápida percepción de bienestar (La ZMG Jalisco)	María Rita Chávez Gutiérrez	Básico	n.d.	n.d.	Sin apoyo	N/A	N/A	n.d.	n.d.	n.d.
	Estado actual y expectativas de los egresados del programa de nivelación a la Licenciatura en Trabajo Social	María de Jesús Camarena Cadena	Básico	n.d.	n.d.	Sin apoyo	N/A	N/A	n.d.	n.d.	n.d.
	Indicadores cuantitativos y cualitativos del desarrollo social	Ricardo Fletes Corona	Básico	n.d.	n.d.	Sin apoyo	N/A	N/A	n.d.	n.d.	n.d.
	Historia reciente de San Ignacio Cerro Gordo, Jalisco	José Zócimo Orozco Orozco	Básico	n.d.	n.d.	Sin apoyo	N/A	N/A	n.d.	n.d.	n.d.
	Historia de la cultura jurídica tapatía	José Zócimo Orozco Orozco	Básico	n.d.	n.d.	Sin apoyo	N/A	N/A	n.d.	n.d.	n.d.
	Fuentes para el estudio de la cultura escrita en la Nueva Galicia	Marina del Sagrario Mantilla Trolle	Básico	n.d.	n.d.	Sin apoyo	N/A	N/A	n.d.	n.d.	n.d.
	Análisis de las interacciones en línea en cursos de pregrado bajo la modalidad de <i>blended learning</i>	Antonio Ponce Rojo	Básico	n.d.	n.d.	Sin apoyo	N/A	N/A	n.d.	n.d.	n.d.
	El significado del trabajo para las mujeres de clases medias tapatías, construido en las narrativas de sus trayectorias laborales: género, clase y generación.	Cristina Guadalupe Palomar Vereá	Básico	n.d.	n.d.	Sin apoyo	N/A	N/A	n.d.	n.d.	n.d.
	Prácticas culturales epistémicas con uso de tecnologías digitales en jóvenes escolares	Diana Sagástegui Rodríguez	Básico	n.d.	n.d.	Sin apoyo	N/A	N/A	n.d.	n.d.	n.d.
	La denominación automatizada rápida (RAN) como precursor de la lectura en preescolar	Judith Suro Sánchez	Básico	n.d.	n.d.	Sin apoyo	N/A	N/A	n.d.	n.d.	n.d.
	La militancia en movimientos antisistémicos. Una manera no formal y no convencional de educación	María de la Gracia Castillo Ramírez	Básico	n.d.	n.d.	Sin apoyo	N/A	N/A	n.d.	n.d.	n.d.
	Trabajo femenino: El caso del transporte público de la ZMG	María Juana González Tovar	Básico	n.d.	n.d.	Sin apoyo	N/A	N/A	n.d.	n.d.	n.d.
	Caracterización de los Estilos de pensamiento en la educación superior	Martha Valadez Huízar	Básico	n.d.	n.d.	Sin apoyo	N/A	N/A	n.d.	n.d.	n.d.
	Las competencias profesionales de los historiadores desde sus formadores en la Universidad de Guadalajara	Martina del Carmen Bárcenas Castellanos	Básico	n.d.	n.d.	Sin apoyo	N/A	N/A	n.d.	n.d.	n.d.
	La identidad de Canadá como potencia media	Miguel Ángel Sigala Gómez	Básico	n.d.	n.d.	Sin apoyo	N/A	N/A	n.d.	n.d.	n.d.
	Corpus para la descripción gramatical del tepehuano del sur	Alfonso Gallegos Shibya	Básico	n.d.	n.d.	Sin apoyo	N/A	N/A	n.d.	n.d.	n.d.
	Método de alfabetización para jóvenes y adultos huicholes en lengua materna y en español	José Luis Iturríos Leza	Básico	n.d.	n.d.	Sin apoyo	N/A	N/A	n.d.	n.d.	n.d.

Dependencia	Proyecto	Responsable	Tipo de proyecto	Proyecto realizado en función de demandas específicas del Sector público, Social o privado	Proyectos con uso de infraestructura en más de una sede	Fuente de financiamiento	Origen de financiamiento (nacional / extranjero)	Monto de financiamiento 2012	Monto de financiamiento acumulado	Participación de estudiantes	Monto obtenido
	Contexto institucional en Jalisco en torno a la infancia. Sociedad, instituciones y experiencia	Anayanci Fregoso Centeno	Básico	n.d.	n.d.	Sin apoyo	N/A	N/A	n.d.	n.d.	n.d.
	Valores y utopía en la propuesta epistemológica del Presente Potencial de Hugo Zemelman	Mónica Gallegos Ramírez	Básico	n.d.	n.d.	Sin apoyo	N/A	N/A	n.d.	n.d.	n.d.
	La obra poética de Alfredo R. Placencia	Ana María Sánchez Ambríz	Básico	n.d.	n.d.	Sin apoyo	N/A	N/A	n.d.	n.d.	n.d.
	Estudio diacrónico del tedio como origen de la creatividad poética	Dulce María Zúñiga Chávez	Básico	n.d.	n.d.	Sin apoyo	N/A	N/A	n.d.	n.d.	n.d.
	El tema del doble, y su variantes en la narrativa de la epopeya de Gilgamesh a los relatos de Julio Cortázar	Gabriel Guillermo Gómez López	Básico	n.d.	n.d.	Sin apoyo	N/A	N/A	n.d.	n.d.	n.d.
	El baulismo cristiano: origen y causa del mestizaje desde la perspectiva de la praxis humana	Hariet Kristi Quint Berdao de Comparán	Básico	n.d.	n.d.	Sin apoyo	N/A	N/A	n.d.	n.d.	n.d.
	Dioses, héroes y orígenes del mundo del antigüedad griega y mexicana. Diálogo y estudio comparativo	Luis Antonio Medina Gutiérrez	Básico	n.d.	n.d.	Sin apoyo	N/A	N/A	n.d.	n.d.	n.d.
	Narradores mexicanos contemporáneos	Luis Martín Ulloa	Básico	n.d.	n.d.	Sin apoyo	N/A	N/A	n.d.	n.d.	n.d.
	Formatos y géneros emergentes al libro de poemas en el siglo XXI	Ricardo Castillo Sevilla	Básico	n.d.	n.d.	Sin apoyo	N/A	N/A	n.d.	n.d.	n.d.
	Medios de Control de la Constitucionalidad en México, propuestas para fortalecerlos	José Padilla Arellano	Básico	n.d.	n.d.	Sin apoyo	N/A	N/A	n.d.	n.d.	n.d.
	Discriminación por género en las elecciones de 2012. La representación política de las mujeres en Jalisco	María Teresa de Jesús González Luna Corvera	Básico	n.d.	n.d.	Sin apoyo	N/A	N/A	n.d.	n.d.	n.d.
	La incorporación de la perspectiva de género en las políticas sociales. El impacto del programa de planificación familiar para las mujeres que habitan en localidades rurales del Estado de Jalisco	Celia Magaña García	Básico	n.d.	n.d.	Sin apoyo	N/A	N/A	n.d.	n.d.	n.d.
	Argumentación y debates en filosofía, política y ciencias sociales	Fernando Leal Carretero	Básico	n.d.	n.d.	Sin apoyo	N/A	N/A	n.d.	n.d.	n.d.
	Instituciones públicas y su participación en el desarrollo de procesos metropolitanos	José Benjamín Chapa García	Básico	n.d.	n.d.	Sin apoyo	N/A	N/A	n.d.	n.d.	n.d.
	El patrón Urbano en la cuenca del Río Santiago	Juan Manuel Durán Juárez	Básico	n.d.	n.d.	Sin apoyo	N/A	N/A	n.d.	n.d.	n.d.
	El lenguaje contemporáneo del urbanismo	Olga Clarisa Becerra Mercado	Básico	n.d.	n.d.	Sin apoyo	N/A	N/A	n.d.	n.d.	n.d.
	Participación de personas analfabetas en una sociedad letrada. Las instituciones como fuente de recursos	Rosa María Pineda Trujillo	Básico	n.d.	n.d.	Sin apoyo	N/A	N/A	n.d.	n.d.	n.d.
	Imaginos urbanos del miedo desbordado. La desterritorialización del miedo y sus prácticas sociales. El caso de Guadalajara 2011-2013	Ulises Bonifacio Zarazúa Villaseñor	Básico	n.d.	n.d.	Sin apoyo	N/A	N/A	n.d.	n.d.	n.d.
	Psicología del conflicto y teoría de la argumentación	Alejandro César Antonio Luna Bernal	Básico	n.d.	n.d.	Sin apoyo	N/A	N/A	n.d.	n.d.	n.d.
	Ficciones y metáforas en la teoría del conflicto: una propuesta de aproximación desde la perspectiva del constructivismo radical	Alejandro César Antonio Luna Bernal	Básico	n.d.	n.d.	Sin apoyo	N/A	N/A	n.d.	n.d.	n.d.
	Semiótica y semántica: hacia las unidades de la significación. La semiosemtica	Brahiman Saganogo	Básico	n.d.	n.d.	Sin apoyo	N/A	N/A	n.d.	n.d.	n.d.
	Proyecto de análisis y diagramación argumental	Carlos Fernando Ramírez González	Básico	n.d.	n.d.	Sin apoyo	N/A	N/A	n.d.	n.d.	n.d.
	Teoría crítica y fenomenología	José Alejandro Fuerte	Básico	n.d.	n.d.	Sin apoyo	N/A	N/A	n.d.	n.d.	n.d.

Dependencia	Proyecto	Responsable	Tipo de proyecto	Proyecto realizado en función de demandas específicas del Sector público, Social o privado	Proyectos con uso de infraestructura en más de una sede	Fuente de financiamiento	Origen de financiamiento (nacional / extranjero)	Monto de financiamiento 2012	Monto de financiamiento acumulado	Participación de estudiantes	Monto obtenido
	Sociedades movilizadas: el caso de colectivos con prácticas política de orientación autonómica	Rocio del Carmen Salcido Serrano	Básico	n.d.	n.d.	Sin apoyo	N/A	N/A	n.d.	n.d.	n.d.
	Filosofía de la Historia: el lugar de la memoria en común y su elaboración intersubjetiva	Rocio del Carmen Salcido Serrano	Básico	n.d.	n.d.	Sin apoyo	N/A	N/A	n.d.	n.d.	n.d.
	Programación sustentable de la universidad	Andrzej Mieczyslaw Zeromski	Básico	n.d.	n.d.	Sin apoyo	N/A	N/A	n.d.	n.d.	n.d.
	Laboratorio remoto de información geográfica	Heriberto Cruz Solís	Básico	n.d.	n.d.	Sin apoyo	N/A	N/A	n.d.	n.d.	n.d.
	Análisis de las políticas de articulación productiva en Jalisco a través de la implementación del proyecto de Cluster Mueblera y su impacto en el desarrollo económico de la entidad	Katia Magdalena Lozano Uvario	Básico	n.d.	n.d.	Sin apoyo	N/A	N/A	n.d.	n.d.	n.d.
	El arbolado urbano y su contribución ambiental en colonias consolidadas de origen irregular en Guadalajara, Jalisco, México	Margarita Anaya Corona	Básico	n.d.	n.d.	Sin apoyo	N/A	N/A	n.d.	n.d.	n.d.
	Accesibilidad geográfica a las unidades de salud públicas del municipio de Tonalá, Jalisco	María Dolores Andrade García	Básico	n.d.	n.d.	Sin apoyo	N/A	N/A	n.d.	n.d.	n.d.
	Situación actual de los suelos inmersos y circundantes en la zona metropolitana de Guadalajara.	Martín Vargas Inclán	Básico	n.d.	n.d.	Sin apoyo	N/A	N/A	n.d.	n.d.	n.d.
	Sistema de información para la conformación del atlas de salud de Jalisco	Miguel Ernesto González Castañeda	Básico	n.d.	n.d.	Sin apoyo	N/A	N/A	n.d.	n.d.	n.d.
	El enfoque por competencias en las prácticas profesionales obligatorias de estudiantes de Geografía en la Universidad de Guadalajara año 2006 a 2013	Rosalba Castañeda Castro	Básico	n.d.	n.d.	Sin apoyo	N/A	N/A	n.d.	n.d.	n.d.
	Corrientes estéticas y de representación en el thriller latinoamericano	Álvaro Arturo Fernández Reyes	Básico	n.d.	n.d.	Sin apoyo	N/A	N/A	n.d.	n.d.	n.d.
	Los médicos en la Guadalajara del siglo XIX. Fuentes para su historia biográfica	Gabriela Guadalupe Ruiz Briseño	Básico	n.d.	n.d.	Sin apoyo	N/A	N/A	n.d.	n.d.	n.d.
	Promesas de campañas presidenciales en zonas indígenas de Jalisco 1930-2006.	Horacio Hernández Casillas	Básico	n.d.	n.d.	Sin apoyo	N/A	N/A	n.d.	n.d.	n.d.
	Miscelánea Histórica - Cultural de Jalisco (1800 - 1899)	Hugo Torres Salazar	Básico	n.d.	n.d.	Sin apoyo	N/A	N/A	n.d.	n.d.	n.d.
	Colección de Cuadernos para la docencia de la historia: corrientes y métodos historiográficos.	Hugo Torres Salazar	Básico	n.d.	n.d.	Sin apoyo	N/A	N/A	n.d.	n.d.	n.d.
	Biografía del licenciado Francisco de Jesús Ayón Zéster, maestro memorable de la Facultad de Filosofía y Letras.	Hugo Torres Salazar	Básico	n.d.	n.d.	Sin apoyo	N/A	N/A	n.d.	n.d.	n.d.
	Un acercamiento a la historia de la higiene en Guadalajara Durante el siglo XIX.	Jaime Horta Rojas	Básico	n.d.	n.d.	Sin apoyo	N/A	N/A	n.d.	n.d.	n.d.
	Adictos, traficantes y gobernantes. Del consumo, el comercio y el control de las llamadas "hefandas drogas" en Jalisco, (1917-1940).	Jorge Alberto Trujillo Bretón	Básico	n.d.	n.d.	Sin apoyo	N/A	N/A	n.d.	n.d.	n.d.
	Fuentes para los estudios iconográficos	José de Jesús Olmedo González	Básico	n.d.	n.d.	Sin apoyo	N/A	N/A	n.d.	n.d.	n.d.
	Memoria histórica y tradiciones culturales en Los Altos de Jalisco	María de los Angeles Gallegos Ramirez	Básico	n.d.	n.d.	Sin apoyo	N/A	N/A	n.d.	n.d.	n.d.

Dependencia	Proyecto	Responsable	Tipo de proyecto	Proyecto realizado en función de demandas específicas del Sector público, Social o privado	Proyectos con uso de infraestructura en más de una sede	Fuente de financiamiento	Origen de financiamiento (nacional / extranjero)	Monto de financiamiento 2012	Monto de financiamiento acumulado	Participación de estudiantes	Monto obtenido
	La influencia del amor en la voluntad de las mujeres que delinquen. Un estudio de casos, el Estado de Jalisco, de 2000 a 2012.	Martín Jiménez Alatorre	Básico	n.d.	n.d.	Sin apoyo	N/A	N/A	n.d.	n.d.	n.d.
	Tohono O'otham. Cultura, arqueología y tradición. El Cerro Prieto y La Proveedora.	Miguel Ángel Paz Frayre	Básico	n.d.	n.d.	Sin apoyo	N/A	N/A	n.d.	n.d.	n.d.
	Nuevas visiones de la ideología patriarcal y las subjetividades femeninas en crisis en el cine de Argentina, México y Brasil.	Patricia Torres San Martín	Básico	n.d.	n.d.	Sin apoyo	N/A	N/A	n.d.	n.d.	n.d.
	Conformación y desarrollo de los pueblos de indios en la sierra de Tapalpa Durante la época colonial	Rosa Alicia De la Torre Ruiz	Básico	n.d.	n.d.	Sin apoyo	N/A	N/A	n.d.	n.d.	n.d.
	Violencia corporal para el castigo y la disciplina. Una mirada a los códigos de justicia militar del siglo	Rosa Vesta López Taylor	Básico	n.d.	n.d.	Sin apoyo	N/A	N/A	n.d.	n.d.	n.d.
	El Ánima de Sayula, génesis y evolución	Clara Josefina Cisneros Michel	Básico	n.d.	n.d.	Sin apoyo	N/A	N/A	n.d.	n.d.	n.d.
	Mujeres escritoras en la Guadalajara del siglo XIX. Isabel Prieto de Landázuri	María del Socorro Guzmán Muñoz	Básico	n.d.	n.d.	Sin apoyo	N/A	N/A	n.d.	n.d.	n.d.
	La construcción social de la violencia escolar: la relación entre receptor, generador y observador.	David Coronado	Básico	n.d.	n.d.	Sin apoyo	N/A	N/A	n.d.	n.d.	n.d.
	Agencia humana y antropológica: Evaluación de modelos y proposiciones contemporáneos de autotomación del individuo	Ernesto Briseño Pimentel	Básico	n.d.	n.d.	Sin apoyo	N/A	N/A	n.d.	n.d.	n.d.
	Nuevas expresiones de religiosidad, identidad y estatus: la fiesta de Santo Santiago en San Juan de Ocotán. Una fiesta en transición. Entre la tradición y el cambio.	Anabel Castillón Quintero	Básico	n.d.	n.d.	Sin apoyo	N/A	N/A	n.d.	n.d.	n.d.
	Los estilos de crianza y sus repercusiones en la violencia escolar de los alumnos de educación básica	Ana Leticia Calvo Vargas	Básico	n.d.	n.d.	Sin apoyo	N/A	N/A	n.d.	n.d.	n.d.
	El uso de Skype en clase de idioma: operacionalización en la LIDIFLE	Anne-Catherine Didier	Básico	n.d.	n.d.	Sin apoyo	N/A	N/A	n.d.	n.d.	n.d.
CUALTOS	Elaboración de material de autoaprendizaje para el nivel I del curso de portugués	Elizabeth Nazzari Verani	Básico	No	No	n.d.	n.d.	n.d.	n.d.	n.d.	n.d.
	Importancia de los géneros textuales en clase de lengua extranjera	Sara Quintero Ramírez	Básico	No	No	PROMEPE	Nacional	n.d.	n.d.	n.d.	\$289,000.00
	Papel de la argumentación en el discurso relacionado con la construcción de identidad en los estudiantes futuros profesores de lengua extranjera	Salomé Gómez Pérez	Básico	No	No	n.d.	n.d.	n.d.	n.d.	n.d.	n.d.
	Incidencia de portadores preescolares nasofaríngeos de neumococo (Streptococcus pneumoniae) en los municipios de Arandas y Tepatlán de Morelos, Jalisco	Arias Orozco, Miguel Ángel	Básica	No	No	CUAltos 2009	Nacional	n.d.	n.d.	n.d.	\$25,000.00
	Implementación y Evaluación del Programa Institucional de Tutoría del CUALTOS, con un enfoque sistémico	Baltazar Díaz, Edith Guadalupe	Básica	No	No	n.d.	n.d.	n.d.	n.d.	n.d.	n.d.
	Diseño e instalación de un sistema para el tratamiento de aguas residuales del CUALTOS mediante humedal artificial	Castañeda Villanueva, Aldo A.	Desarrollo experimental	No	No	n.d.	n.d.	n.d.	n.d.	n.d.	n.d.
	Evaluación de humedales artificiales para el tratamiento de aguas en la región de los Altos de Jalisco	Castañeda Villanueva, Aldo A.	Desarrollo experimental	No	No	n.d.	n.d.	n.d.	n.d.	n.d.	n.d.

Dependencia	Proyecto	Responsable	Tipo de proyecto	Proyecto realizado en función de demandas específicas del Sector público, Social o privado	Proyectos con uso de infraestructura en más de una sede	Fuente de financiamiento	Origen de financiamiento (nacional / extranjero)	Monto de financiamiento 2012	Monto de financiamiento acumulado	Participación de estudiantes	Monto obtenido
	Evaluación de humedales artificiales para el tratamiento de aguas residuales.	Castañeda Villanueva, Aldo A.	Desarrollo experimental	No	No	n.d.	n.d.	n.d.	n.d.	n.d.	n.d.
	Instalación de un humedal artificial para el tratamiento y reuso de las aguas residuales del Centro Universitario de los Altos	Castañeda Villanueva, Aldo A.	Desarrollo experimental	Si	No	n.d.	n.d.	n.d.	n.d.	n.d.	n.d.
	Necesidad de un consenso en el uso de herramientas para el diagnóstico de la enfermedad de Alzheimer en México: estudio de factibilidad (herramientas para el diagnóstico de la enfermedad Alzheimer en centros especializados en memoria), una encuesta de la Asociación Nacional de Especialistas en el Estudio de las Demencias	Cruz Alcalá, Leonardo Eleazar	Básica	No	No	n.d.	n.d.	n.d.	n.d.	n.d.	n.d.
	Determinaciones de factores etiológicos del trastorno por déficit de atención de hiperactividad (TDAH), en niños de 6 a 10 años de edad, en la ciudad de Tepatlilán de Morelos, Jalisco	Cruz Alcalá, Leonardo Eleazar	Básica	No	No	PROCOFIN	Nacional	n.d.	n.d.	n.d.	\$100,000.00
	Caracterización del medio físico y biológico de la Cuenca Hidrográfica de la presa carretas, en Tepatlilán de Morelos, Jalisco	Flores López, Hugo E.	Aplicada	No	No	n.d.	n.d.	n.d.	n.d.	n.d.	n.d.
	La enseñanza del castellano en los textos escolares para el nivel básico, el caso de México	Fregoso Peralta, Gilberto	Básica	No	Si	n.d.	n.d.	n.d.	n.d.	n.d.	n.d.
	Comportamiento sexual de los animales domésticos	Fuentes Hernández, Victor Octavio	Desarrollo experimental	No	No	n.d.	n.d.	n.d.	n.d.	n.d.	n.d.
	Fertilidad e infertilidad de los animales domésticos	Fuentes Hernández, Victor Octavio	Desarrollo experimental	No	No	n.d.	n.d.	n.d.	n.d.	2	n.d.
	Madres puérperas con enfermedad periodontal y su asociación con el bajo peso del neonato	Fuentes Lerma, Martha Graciela	Aplicada	No	No	n.d.	n.d.	n.d.	n.d.	n.d.	n.d.
	Prevalencia de las patologías dentofaciales en niños de 6 a 12 años de edad (2012) Centro de Atención Médica Integral	Fuentes Lerma, Martha Graciela; Fernández Carranza, José Guadalupe	Básica	No	No	n.d.	n.d.	n.d.	n.d.	1	n.d.
	Impacto del cultivo del anélido Eisenia foetida sobre la calidad del humus y lixiviado	García de la Peña, Roberto Cristino	Desarrollo experimental	No	Si	n.d.	n.d.	n.d.	n.d.	n.d.	n.d.
	Factores que intervienen en la implementación de la modalidad mixta en CUALTOS	González Fernández, María Obdulia	Básica	No	No	n.d.	n.d.	n.d.	n.d.	n.d.	n.d.
	La web 2.0 con fines educativos	González Fernández, María Obdulia	Básica	No	No	n.d.	n.d.	n.d.	n.d.	n.d.	n.d.
	Procesos Migratorios	González Pérez, Cándido	Básica	Si	Si	COECYTJAL-UdeG 2009	Nacional	n.d.	n.d.	n.d.	\$400,000.00
	Prevalencia de sobrepeso y obesidad en escolares del municipio de Tepatlilán de Morelos, Jalisco	González Torres, Yesica Sughey	Básica	No	No	n.d.	n.d.	n.d.	n.d.	n.d.	n.d.
	Sistematización de servicios alimentarios en el Laboratorio de Servicios Alimenticios del Centro Universitario de los Altos	González Torres, Yesica Sughey	Básica	Si	No	PROMEPE	Nacional	n.d.	n.d.	n.d.	\$25,000.00
	Diagnóstico genético en pacientes con cáncer colorrectal no polipósico hereditario	Gutiérrez Angulo, Melva	Desarrollo experimental	No	No	n.d.	n.d.	n.d.	n.d.	n.d.	n.d.
	Efecto de la suplementación de ácido fólico en gallinas ponedoras y el contenido de folatos en el huevo y parámetros sanguíneos de la gallina	Hernández Anaya, Agustín	Básica	No	No	n.d.	n.d.	n.d.	n.d.	n.d.	n.d.

Dependencia	Proyecto	Responsable	Tipo de proyecto	Proyecto realizado en función de demandas específicas del Sector público, Social o privado	Proyectos con uso de infraestructura en más de una sede	Fuente de financiamiento	Origen de financiamiento (nacional / extranjero)	Monto de financiamiento 2012	Monto de financiamiento acumulado	Participación de estudiantes	Monto obtenido
	Las transformaciones de los paisajes culturales en las subregiones tequileras de Atotonilco el Alto y Tepatlán de Morelos, Jalisco	Hernández López, José de Jesús	Aplicada	No	No	n.d.	n.d.	n.d.	n.d.	n.d.	n.d.
	Diagnóstico de proceso, enseñanza, aprendizaje en modalidades mixtas en CUALTOS	Islas Torres, Claudia	Básica	Si	No	COECYTJAL-UdeG 2009	Nacional	n.d.	n.d.	4	\$246,000.00
	Sistema de información para la administración del programa institucional de Tutorías	Islas Torres, Claudia	Básica	No	No	n.d.	n.d.	n.d.	n.d.	n.d.	n.d.
	La participación económica de la mujer en la sociedad	Macías González, Gizelle Guadalupe	Básica	No	No	n.d.	n.d.	n.d.	n.d.	n.d.	n.d.
	Turismo y redes sociales	Martínez Cárdenas, Rogelio	Básica	No	No	n.d.	n.d.	n.d.	n.d.	n.d.	n.d.
	Aplicación del sistema peroxi catalasa en queso fresco	Martínez Cisneros, María Guillermina	Básica	No	No	COECYTJAL-UdeG 2009	Nacional	n.d.	n.d.	4	\$100,000.00
	Jardín botánico de conservación en espacios de la clínica de especies mayores	Medina Villarreal, Jorge Humberto	Básica	Si	No	COECYTJAL-UdeG 2009	Nacional	n.d.	n.d.	n.d.	\$600,000.00
	Sobrevivencia de microorganismos de interés sanitario en queso adobera Durante su almacenamiento	Méndez Robles, María Dolores	Básica	Si	No	n.d.	n.d.	n.d.	n.d.	n.d.	n.d.
	Evaluación del germoplasma de tres variedades silvestres de Higuierilla (<i>Ricinus communis</i>) con propiedades potenciales para la producción de biocombustible y glicerina	Moreno García, Hugo	Básica	No	No	n.d.	n.d.	n.d.	n.d.	n.d.	n.d.
	Caracterización del contenido de minerales en forrajes, concentrados y agua utilizados para la alimentación de ganado lechero en los Altos de Jalisco	Olmos Colmenero, José de Jesús	Aplicada	Si	No	n.d.	n.d.	n.d.	n.d.	n.d.	n.d.
	<i>Integated analysis of diverse dairy system in mexico and Wiscónsin: building capacity for multidisciplinary appraisal of sustainability (Análisis integrado de diversos sistemas de producción de leche en México y Wiscónsin: construyendo capacidades para la Evaluación multidisciplinaria de la sustentabilidad).</i>	Olmos Colmenero, José de Jesús	Aplicada	No	No	n.d.	n.d.	n.d.	n.d.	n.d.	n.d.
	Productos de biotecnología de fermentación sobre la productividad del lechón destetado	Orozco Hernández, José Rogelio	Básica	No	Si	CUAltos 2008	Nacional	n.d.	n.d.	n.d.	\$14,000.00
	Uso de residuos agroindustriales en la alimentación animal	Orozco Hernández, José Rogelio	Desarrollo experimental	No	No	COECYTJAL-UdeG 2011	Nacional	n.d.	n.d.	n.d.	\$100,000.00
	Determinación microbiológica de agentes causantes de mastitis bovina y su sensibilidad antibiótica	Ortiz Muñoz, Edgardo Patricio; Ávila Figueroa, David	Desarrollo experimental	No	No	n.d.	n.d.	n.d.	n.d.	2	n.d.
	Estudio de la variación genética de la lignina en maíces mejorados y criollos de la región Altos de Jalisco	Ramírez Vega, Humberto	Desarrollo experimental	No	No	n.d.	n.d.	n.d.	n.d.	n.d.	n.d.
	Incidencia de micotoxinas en granos y forrajes, utilizados en la alimentación de ganado lechero	Ramírez Vega, Humberto	Desarrollo experimental	No	No	CUAltos 2008	Nacional	n.d.	n.d.	45	\$14,000.00
	<i>Bullying</i> en educación superior	Ramos Herrera, María Azucena	Básica	No	No	n.d.	n.d.	n.d.	n.d.	n.d.	n.d.
	Impacto de los costos en accidentes de trabajo en una institución de salud en Jalisco	Reus González, Nadia Natasha	Básica	No	No	n.d.	n.d.	n.d.	n.d.	n.d.	n.d.
	Diagnóstico de los negocios internacionales en la región Altos Sur	Reynoso Rábago, Alfonso	Básica	No	No	n.d.	n.d.	n.d.	n.d.	n.d.	n.d.
	Documentación etnográfica y lingüística de Cuetzalán, Puebla	Reynoso Rábago, Alfonso	Básica	No	No	n.d.	n.d.	n.d.	n.d.	n.d.	n.d.

Proyectos de investigación, centros universitarios, 2012

Cuadro 1.9

Dependencia	Proyecto	Responsable	Tipo de proyecto	Proyecto realizado en función de demandas específicas del Sector público, Social o privado	Proyectos con uso de infraestructura en más de una sede	Fuente de financiamiento	Origen de financiamiento (nacional / extranjero)	Monto de financiamiento 2012	Monto de financiamiento acumulado	Participación de estudiantes	Monto obtenido
	Masehual tajolmej. Vocabulario de la variante del Náhuatl de Cuetzalán, Puebla	Reynoso Rábago, Alfonso	Básica	No	No	n.d.	n.d.	n.d.	n.d.	n.d.	n.d.
	Efecto de modulares del crecimiento bacteriano en el desarrollo del ave	Ruiz García, Idalia de Jesús	Básica	No	No	n.d.	n.d.	n.d.	n.d.	n.d.	n.d.
	Impacto de propóleo en la inmunidad de la cabra y su progenie	Ruiz García, Idalia de Jesús	Básica	No	No	n.d.	n.d.	n.d.	n.d.	n.d.	n.d.
	Uso de pulpa de Agave tequilana weber en cabra lechera en producción	Ruiz García, Idalia de Jesús	Básica	No	No	n.d.	n.d.	n.d.	n.d.	1	n.d.
	Uso de Sacharomices cereviae en polva pre-inicio de postura	Ruiz García, Idalia de Jesús	Desarrollo experimental	No	No	CUALTOS 2009	Nacional	n.d.	n.d.	1	\$25,000.00
	Respuesta productiva e inmune del cabrito al uso de productos apícolas	Ruiz García, Idalia de Jesús	Desarrollo experimental	Si	No	n.d.	n.d.	n.d.	n.d.	n.d.	n.d.
	Evaluación de la sensibilidad genética de Apis mellifera a herbicidas e insecticidas orgánicos	Sahagún Medina, René	Básica	Si	No	PROMEPA	Nacional	n.d.	n.d.	n.d.	\$60,500.00
	La seguridad pública en el municipio de Tepatlán de Morelos, Jalisco	Sánchez Ruiz, Rosana	Básica	No	No	CUALTOS 2009	Nacional	n.d.	n.d.	5	\$25,000.00
	Capacitación a las amas de casa de la comunidad de Tequillas, municipio de Acahualtlan, Jalisco, en la producción, transformación e industrialización de hortalizas orgánicas.	Velasco Nuño, Raymundo	Aplicada	No	No	n.d.	n.d.	n.d.	n.d.	n.d.	n.d.
	Capacitación en la producción, transformación e industrialización de hortalizas y plantas medicinales orgánicas	Velasco Nuño, Raymundo	Aplicada	No	No	n.d.	n.d.	n.d.	n.d.	n.d.	n.d.
	Catálogo de plantas medicinales de la Región de los Altos de Jalisco	Velasco Nuño, Raymundo	Básica	No	No	n.d.	n.d.	n.d.	n.d.	n.d.	n.d.
	Nuevas opciones para el incremento de la producción de hortalizas y plantas medicinales orgánicas en los Altos de Jalisco	Velasco Nuño, Raymundo	Básica	No	Si	CUALTOS 2009	Nacional	n.d.	n.d.	2	\$25,000.00
CUCIÉNEGA	Conteo de unidades formadoras de colonias de Lactobacillus s.p. y Streptococcus mutans e índice de dientes cariados, extraídos y obturados en niños de 2 a 4 años de las Guarderías de la ciudad de Tepatlán de Morelos, Jalisco	Velázquez Jiménez, Yvette Concesa	Básica	n.d.	n.d.	CONACyT	n.d.	\$1,398,000.00	n.d.	n.d.	\$1,398,000.00
	Estado nutricional y su asociación a los trastornos de la conducta alimentaria, alteraciones de la conducta alimentaria, preocupación y percepción de la imagen corporal en estudiantes de bachillerato general en los Altos Sur de Jalisco	Villagrán de la Mora, Blanca Zuami	Básica	n.d.	n.d.	CONACyT-UdeG	n.d.	\$1,725,000.00	n.d.	n.d.	\$1,725,000.00
	Presencia de genes productores de enterotoxinas en Staphylococcus aureus aislados de leche no pasteurizada utilizada para la elaboración de quesos "artesanales", en Tepatlán de Morelos, Jalisco	Villagrán de la Mora, Blanca Zuami	Desarrollo experimental	n.d.	n.d.	CONACyT	n.d.	\$500,000.00	n.d.	n.d.	\$500,000.00
	Conducta anticipatoria y control temporal: Patrones de locomoción y elección en el laberinto radial	Felipe Cabrera González	Básico	n.d.	n.d.	SAGARPA-CONACyT	n.d.	\$70,000.00	n.d.	n.d.	\$70,000.00
	Enfoque Integral de antropología genética en poblaciones mexicanas, mediante el cromosoma Y, mtDNA y STRs autosómicos	Héctor Rangel Villalobos	Básico	n.d.	n.d.	CIENCIA-BÁSICA	n.d.	\$590,561.92	n.d.	n.d.	\$590,561.92

Proyectos de investigación, centros universitarios, 2012

Cuadro 1.9

Dependencia	Proyecto	Responsable	Tipo de proyecto	Proyecto realizado en función de demandas específicas del Sector público, Social o privado	Proyectos con uso de infraestructura en más de una sede	Fuente de financiamiento	Origen de financiamiento (nacional / extranjero)	Monto de financiamiento 2012	Monto de financiamiento acumulado	Participación de estudiantes	Monto obtenido
	Desarrollo de tecnología de nuevos productos sintéticos anti inflamables	Victor Vladimir Amilcar Fernández Escamilla	Básico	n.d.	n.d.	SEP-CONACyT	n.d.	\$165,000.00	n.d.	n.d.	\$165,000.00
	Evaluación de materiales de arroz de grano largo delgado para las regiones productoras de México	Alberto Julián Valencia Botín	Básico	n.d.	n.d.	Sistema Nacional de Recursos Fitogenéticos (SINAREFI) de la SAGARPA	Internacional	\$500,000.00	n.d.	n.d.	\$500,000.00
	Distribución y Diversidad Genética de Aspergillus Sección Flavi en Suelos y Granos de Maíz Recién Cosechado y Almacenado en Jalisco	Alberto Julián Valencia Botín	Básico	n.d.	n.d.	IR-4 Project, Departamento de Agricultura de los Estados Unidos (USDA)	n.d.	\$9,500.00	n.d.	n.d.	\$9,500.00
	Coordinación de la Red de Pitaya y Pitahaya, Evaluación de la Diversidad de Pitahaya en Jalisco, Colima y Nayarit, Colecta de Pitaya en Guanajuato	Alberto Julián Valencia Botín	Básico	n.d.	n.d.	PROMEPE	n.d.	n.d.	n.d.	SI	n.d.
	Proyecto Gladiolas 2012	Alberto Julián Valencia Botín	Básico	n.d.	n.d.	PROMEPE	n.d.	n.d.	n.d.	n.d.	n.d.
	Estudio de los ríos y la relación con la actual producción de café en Comala, Colima	Adriana Hernández García	Básico	n.d.	n.d.	PROMEPE	n.d.	n.d.	n.d.	n.d.	n.d.
	Detección y prevención de interacciones medicamento-medicamento y otros errores de medicación en las áreas de medicina interna, urgencias y terapia intensiva pediátrica y adultos del hospital civil " Juan I. Menchaca a través de alumnos del CUCI/ENEGA"	n.d.	n.d.	n.d.	n.d.	PROMEPE	n.d.	n.d.	n.d.	n.d.	n.d.
CUCOSTA	Control del tamaño y distribución de nanopartículas del polímero por adición controlada de N-Isopropil acrilamida via polimerización en fase heterogénea	n.d.	n.d.	SI	No	UdeG	Nacional	n.d.	n.d.	n.d.	n.d.
	El sistema penitenciario en el Estado de Jalisco y sus municipios	n.d.	n.d.	SI	No	UdeG	Nacional	n.d.	n.d.	n.d.	n.d.
	Investigación y desarrollo de un sistema para cifrar y transmitir información mediante un esquema de comunicación cliente-servidor usando señales caóticas	n.d.	n.d.	SI	No	n.d.	n.d.	n.d.	n.d.	n.d.	n.d.
	Análisis semántico de la campaña 2000 y 2012, visión comparativa de spots PRI, PAN y PRD.	Aguilar Leyva, Javier Oquitzin.	Básica	SI	No	n.d.	n.d.	n.d.	n.d.	n.d.	n.d.
	Análisis cognitivo de la persuasión audiovisual. Estudio comparativo de spots de campañas presidenciales triunfantes en la América Latina del siglo XXI.	Aguilar Leyva, Javier Oquitzin.	Básica	SI	No	n.d.	n.d.	n.d.	n.d.	1	n.d.
	Evolución y desarrollo cultural de Puerto Vallarta y Bahía de Banderas.	Anaya Corona, María del Carmen.	Aplicada	SI	No	n.d.	n.d.	n.d.	n.d.	2	n.d.
	Rescate de la colección fotográfica de la Comisión de Planeación de la Costa de Jalisco (1953 - 1959).	Anaya Corona, María del Carmen.	Aplicada	SI	No	UdeG	Nacional	n.d.	n.d.	n.d.	n.d.
	Jóvenes emprendedores de turismo / programa de formación de jóvenes emprendedores e innovadores tecnológicos.	Anaya Corona, María del Carmen.	Aplicada	SI	No	PIFI_CA443 2009	Nacional	n.d.	n.d.	4	\$ 6,803.00
	Estructura de la comunidad de aves del Sistema Boca Negra - Boca de Tomates, Jalisco, México.	Amparán Salido, Rosio Teresita.	Básica	SI	No	PROMEPE 2012 \$ 170,000.00	Nacional	n.d.	\$ 170,000.00	20	\$ 170,000.00

Dependencia	Proyecto	Responsable	Tipo de proyecto	Proyecto realizado en función de demandas específicas del Sector público, Social o privado	Proyectos con uso de infraestructura en más de una sede	Fuente de financiamiento	Origen de financiamiento (nacional / extranjero)	Monto de financiamiento 2012	Monto de financiamiento acumulado	Participación de estudiantes	Monto obtenido
	Diversidad ecológica y uso de hábitat de la comunidad de aves del bosque tropical subcauducifolio en la Costa Norte de Jalisco, México.	Amparán Salido, Rosio Teresita.	Aplicada	Si	No	UdeG	Nacional	n.d	n.d	n.d	n.d
	Estudio del patrimonio cultural regional	Andrade Romo Edmundo	Aplicada	Si	No	UdeG	Nacional	n.d	n.d	15	n.d
	La capacitación punto de partida de la calidad en el servicio y la satisfacción del cliente.	Delgado Diaz, Luz Amparo	Aplicada	Si	No	Redes de CONACYT, \$129,938.80	Nacional	n.d	\$ 75,000.00	5	\$ 75,000.00
	Estudio comparativo del programa de posgrado "Maestría en Tecnologías para el Aprendizaje" en dos sedes de la Red Universitaria de Guadalajara.	Cabral Araiza, Jesús.	Básica	Si	No	COECYTJAL-UdeG \$324,000.00	Nacional	n.d	n.d	6	n.d
	Aprendizaje y cambio de actitudes en zonas marginales de Puerto Vallarta. Estudio descriptivo de la aplicación de programas universitarios para la mejora en la calidad de vida en colonias marginales.	Cabral Araiza, Jesús.	Básica	Si	No	PROMEP 2012 \$275,000.00	Nacional	n.d	\$ 175,000.00	6	\$ 175,000.00
	Vigilancia atmosférica y monitoreo atmosférico	Carrillo González, Fátima Maciel.	Aplicada	Si	No	UdeG	Nacional	n.d	n.d	1	n.d
	Estudio de la dinámica regional de las cicones tropicales en la Costa Norte del Estado de Jalisco y los cambios relativos al cambio climático.	Carrillo González, Fátima Maciel.	Aplicada	Si	No	UdeG	Nacional	n.d	n.d	2	n.d
	Estudios de impactos en el medio ambiente	Carrillo González, Fátima Maciel.	Aplicada	Si	No	COECYTJAL-UdeG \$210,000.00	Nacional	n.d	n.d	9	n.d
	Familia y género en jóvenes en Puerto Vallarta.	Castro Castañeda, Remberto.	Básica	Si	No	COECYTJAL-UdeG \$530,000.00	Nacional	n.d	n.d	10	\$ 530,000.00
	La pesca ribereña en la Costa de Jalisco.	Chávez Dagostino, Rosa María.	Básica	Si	No	UdeG	Nacional	n.d	n.d	3	n.d
	Diseño de un producto turístico en la Sierra Occidental de Jalisco.	Chávez Dagostino, Rosa María.	Aplicada	Si	No	UdeG	Nacional	n.d	n.d	4	n.d
	Impacto del turismo de naturaleza en la Costa de Jalisco	Chávez Dagostino, Rosa María.	Aplicada	Si	No	UdeG	Nacional	n.d	n.d	3	n.d
	Las tres joyas de la sierra, Talpa, San Sebastián del Oeste y Mascota, arquitectura y Procesos urbanos.	Chavoya Gama Jorge Ignacio	Aplicada	Si	No	UdeG	Nacional	n.d	n.d	1	n.d
	Ciudades turísticas de litoral, procesos urbanos y recientes transformaciones urbanas.	Chavoya Gama Jorge Ignacio	Básica	Si	No	UdeG	Nacional	n.d	n.d	n.d	n.d
	¿Se pueden cambiar las concepciones y actitudes machistas en niños de educación básica? Estudio desde el género	Cervantes Ríos José Carlos	Aplicada	Si	No	UdeG	Nacional	n.d	n.d	4	n.d
	Los hombres en las políticas públicas de los hombres desde una perspectiva profeminista de género.	Cervantes Ríos José Carlos (Co-responsable)	Aplicada	Si	No	PIFI_CA304 2009-2010-2012	Nacional	\$ 6,411.00	\$ 24,200.00	n.d	\$ 37,022.00
	La biología en México	Cifuentes Lemus, Juan Luis.	Básica	Si	No	PIFI_CA304 2010 - 2011-2012, PROMEP (Beca Posdoctoral), CONANP (especie)	Nacional	\$ 210,000.00	\$ 51,700.00	2	\$ 331,700.00
	Gestión sostenible del turismo alternativo comunitario en Chiapas.	Correa Reyes, Juanita Martha Elena	Aplicada	Si	No	PIFI_CA304 2009 y 2011, CONANP (especie)	Nacional	n.d	n.d	4	\$ 60,000.00
	Florecimientos algales tóxicos y nocivos en Bahía de Banderas, Jalisco Nayarit. Plan de monitoreo de mareas rojas ciclo 2012.	Cortés Lara, María de Carmen.	Aplicada	Si	No	PIFI 2012	Nacional	\$ 38,000.00	\$ 38,000.00	5	\$ 38,000.00
	Evaluación y monitoreo del efecto del cambio climático sobre las comunidades coralinas del Pacífico Central Mexicano.	Cúpol Magaña, Amilcar Levi.	Aplicada	Si	No	CONACYT \$3,286,479.00	Nacional	n.d	n.d	5	n.d

Proyectos de investigación, centros universitarios, 2012

Cuadro 1.9

Dependencia	Proyecto	Responsable	Tipo de proyecto	Proyecto realizado en función de demandas específicas del Sector público, Social o privado	Proyectos con uso de infraestructura en más de una sede	Fuente de financiamiento	Origen de financiamiento (nacional / extranjero)	Monto de financiamiento 2012	Monto de financiamiento acumulado	Participación de estudiantes	Monto obtenido
	Implementación del programa de monitoreo ambiental marino de los Parques Nacionales Islas Marietas e Isla Isabel, Nayarit, México.	Cúpul Magaña, Amícar Levi.	Aplicada	Si	No	UdeG	Nacional	n.d	n.d	n.d	n.d
	Diversidad de cienpiés (Chilopoda) y milpiés (Diplopoda) en el área de reserva de la Estación de Biología Chamela, Jalisco.	Cúpul Magaña Fabio Germán	Básica	Si	No	SEP/CONACYT 2010 \$377,000.00	Nacional	n.d	n.d	2	n.d
	Dimensiones, estrategias y alternativas de la integración autónoma de Latinoamérica y el Caribe (2010 - 2012) Desafíos para el caso mexicano.	César Dachary, Alfredo; Arnaiz Burne, Stella Maris.	Básica	Si	No	PROMEP	Nacional	n.d	n.d	20	n.d
	Procesos educativos en la formación profesional del psicólogo. (Concluido)	Domínguez Mora Raquel	Básica	Si	No	PROMEP 2012	Nacional	n.d	\$ 280,000.00	4	\$ 280,000.00
	Estudio exploratorio sobre la dinámica de la violencia familiar y escolar al interior de las comunidades educativas en la región de Puerto Vallarta.	Domínguez Mora Raquel	Aplicada	Si	No	H. Ayuntamiento de Tomatlán	Nacional	n.d	\$ 5,000.00	6	\$ 5,000.00
	La Innovación como resultado de las capacidades organizacionales en las empresas hoteleras.	Becerra Bizarrón, Manuel Ernesto	Aplicada	Si	No	UdeG	Nacional	n.d	n.d	2	n.d
	Sismicidad del Volcán Ceboruco	Escudero Ayala Christian Rene	Aplicada	Si	No	PROMEP	Nacional	n.d	n.d	n.d	n.d
	Tomatlán a futuro: edificando el progreso 2012-2040	Espinosa Sánchez, Rodrigo	Aplicada	Si	No	UdeG	Nacional	n.d	n.d	3	n.d
	Global Entrepreneurship Monitor (GEM)	Gauna Ruiz de León, Carlos	Aplicada	Si	No	UdeG	Nacional	n.d	n.d	n.d	n.d
	Evolución biopolítica y sociocultural de Puerto Vallarta.	Gilabert Juárez, César	Básica	Si	No	UdeG	Nacional	n.d	n.d	3	n.d
	Caracterización biológica, social y física de las cuencas hidrológicas de la Costa de Jalisco, México.	González Guevara, Luis Fernando.	Básica	Si	No	UdeG	Nacional	n.d	n.d	n.d	n.d
	Caracterización ecológica del paisaje continental de la región de Bahía de Banderas, Nayarit, Jalisco, México. (Concluido)	González Ruelas, María Elena	Aplicada	Si	No	COECYJAL-UdeG \$600,000.00	Nacional	\$ 50,565.03	n.d	2	\$ 448,320.34
	La radiación UV en Puerto Vallarta.	González Ruelas, María Elena	Aplicada	Si	No	PROMEP 2012 \$178,000.00	Nacional	n.d	\$ 142,000.00	n.d	\$ 142,000.00
	Evaluación de la contaminación del río Mismaloya, Puerto Vallarta, Jal.	Guerrero Galván Saúl Rogelio	Aplicada	Si	No	PROCOFIN	Nacional	n.d	n.d	n.d	\$ 100,000.00
	Estudios sistemáticos para la definición de una política pública integral de desarrollo en la Sierra Occidental de Jalisco: combate a la pobreza, uso sostenible de productos productivos y desarrollo económico. (concluido)	Gradilla Damy, Misael.	Aplicada	No	Si	PIFI 2010-2012	Nacional	n.d	\$ 22,000.00	1	48174
	Elaboración de materiales educativos mediante el uso de las tecnologías de la información y de la comunicación (TIC'S).	Hernández Islas, Mónica	Aplicada	Si	No	UdeG	Nacional	n.d	n.d	n.d	n.d
	Conservación, recuperación productiva y manejo orgánico de huertos. Propuesta de educación ambiental comunitaria.	Hernández Yáñez, María Lorena.	Aplicada	Si	No	UdeG	Nacional	n.d	n.d	n.d	n.d
	Caracterización del zooplancton de Bahía de Banderas.	Jiménez Pérez Luis Clemente	Básica	Si	No	Instituto Nacional de Antropología e Historia	Nacional	n.d	n.d	n.d	n.d
	Eficiencia terminal en licenciatura y posgrado.	Morfin Otero María	Básica	Si	No	UdeG	Nacional	n.d	n.d	n.d	n.d
	Trayectorias académicas en la Universidad de Guadalajara	Morfin Otero María	Básica	Si	No	PIFI CUERPOS 2012	Nacional	n.d	\$ 3,000.00	4	\$ 3,000.00

Proyectos de investigación, centros universitarios, 2012

Cuadro 1.9

Dependencia	Proyecto	Responsable	Tipo de proyecto	Proyecto realizado en función de demandas específicas del Sector público, Social o privado	Proyectos con uso de infraestructura en más de una sede	Fuente de financiamiento	Origen de financiamiento (nacional / extranjero)	Monto de financiamiento 2012	Monto de financiamiento acumulado	Participación de estudiantes	Monto obtenido
	Centro Regional de Jalisco INAH, de localización, registro, Evaluación y rescate del patrimonio arqueológico en la Zona Costera de Jalisco.	Mountjoy Harris Joséph	Básica	Si	No	UdeG	Nacional	n.d	n.d	4	n.d
	Localización, registro y rescate del patrimonio cultural arqueológico en la Zona Costera de Jalisco.	Mountjoy Harris Joséph	Básica	Si	Si	Fondo Mixto CONACyT-GOBIERNO DEL Estado de Jalisco-UdeG	Nacional	\$ 7,339,680.00	n.d	11	\$ 12,377,368.00
	Efecto del crecimiento urbano sobre el sistema estuarino de la Bahía de Banderas, México	Navarro Rodríguez, María del Carmen	Aplicada	Si	Si	Gobierno federal PIFI 3.3 Y PIFI 3.4	Nacional	n.d	n.d	11	\$ 5,000,000.00
	Comunidades ictoplancónicas y grupos zooplancónicos de importancia ecológica e interés comercial en Bahía de Banderas, Jalisco y Nayarit.	Navarro Rodríguez, María del Carmen	Aplicada	Si	No	Fondo Mixto CONACyT-GOBIERNO DEL Estado de Jalisco-UdeG	Nacional	\$ 833,333.00	\$ 833,333.00	13	\$ 833,333.00
	La Red Sísmica Telemétrica de Jalisco RESAJ.	Núñez Cornú, Francisco Javier	Aplicada	Si	No	Gobierno federal Programa de Incorporación y Permanencia del Posgrado en el PNPIC (PROINEPEN 2009)	Nacional	n.d	n.d	13	\$ 999,905.35
	La Red Sísmica Telemétrica de Jalisco.	Núñez Cornú, Francisco Javier	Aplicada	Si	No	Gobierno federal Programa de Incorporación y Permanencia del Posgrado en el PNPIC (PROINEPEN 2010)	Nacional	\$ 750,000.00	n.d	13	\$ 750,000.00
	Maestría en Ciencias en Geofísica.	Núñez Cornú, Francisco Javier	Aplicada	Si	No	Gobierno federal Programa de Incorporación y Permanencia del Posgrado en el PNPIC (PROINEPEN 2012)	Nacional	n.d	750000	13	\$ 750,000.00
	Maestría en Ciencias en Geofísica. (Concluido)	Núñez Cornú, Francisco Javier	Aplicada	Si	No	Estancia en Consolidación del Alejandro Nava Pichardo en el Centro de Sismología y Volcanología de Occidente (Posgrado en Geofísica) de la Universidad de Guadalajara (\$ 240,000.00)	Nacional	\$ 80,000.00	80000	13	\$ 160,000.00
	Maestría en Ciencias en Geofísica. (Concluido)	Núñez Cornú, Francisco Javier	Aplicada	Si	No	Ciencia Básica SEP-CONACyT	Nacional	n.d	n.d	5	\$ 545,000.00
	Maestría en Ciencias en Geofísica.	Núñez Cornú, Francisco Javier	Aplicada	Si	No	CONACyT - FOMIXJAL 2010	Nacional	\$ 1,969,383.00	n.d	11	\$ 1,969,383.00
	Maestría en Ciencias en Geofísica.	Núñez Cornú, Francisco Javier	Aplicada	Si	No	PROMEP 2012 \$322750	Nacional	n.d	179583.28	1	\$ 179,583.28
	Estudio de la Sismicidad en el Volcán Ceboruco, Nayarit.	Núñez Cornú, Francisco Javier	Aplicada	Si	No	UdeG	Nacional	n.d	n.d	n.d	n.d
	Fortalecimiento de la capacidad científica y tecnológica del Posgrado en Geofísica de la Universidad de Guadalajara en Puerto Vallarta, mediante la ampliación de sus instalaciones y el equipamiento del Laboratorio de Geofísica Aplicada.	Núñez Cornú, Francisco Javier	Aplicada	Si	No	UdeG	Nacional	n.d	n.d	1	n.d
	Banco de ADN	Partida Pérez, Miriam	Básica	Si	No	UdeG	Nacional	n.d	n.d	1	n.d
	Variación espacio-temporal de la calidad del agua en la Bahía de Banderas, Jalisco-Nayarit, México.	Plata Rosas, Luis Javier	Básica	Si	No	UdeG	Nacional	n.d	n.d	1	n.d

Proyectos de investigación, centros universitarios, 2012

Cuadro 1.9

Dependencia	Proyecto	Responsable	Tipo de proyecto	Proyecto realizado en función de demandas específicas del Sector público, Social o privado	Proyectos con uso de infraestructura en más de una sede	Fuente de financiamiento	Origen de financiamiento (nacional / extranjero)	Monto de financiamiento 2012	Monto de financiamiento acumulado	Participación de estudiantes	Monto obtenido
	Análisis del desarrollo urbano en Puerto Vallarta.	Téllez López, Jorge	Básica	Si	No	UdeG	Nacional	n.d	n.d	5	n.d
	Conservación e investigación de las tortugas marinas en la playa Boca de Tomates, Puerto Vallarta, Jalisco.	Téllez López, Jorge	Aplicada	Si	Si	UdeG	Nacional	n.d	n.d	3	n.d
	Fragmentación de los Ecosistemas en Puerto Vallarta Jal.	Téllez López, Jorge	Básica	Si	No	UdeG	Nacional	n.d	n.d	n.d	n.d
	Propuesta de Área Natural Protegida Boca de Tomates-Boca Negra. Segunda etapa declaratoria y Plan de manejo.	Téllez López, Jorge	Aplicada	Si	No	UdeG	Nacional	n.d	n.d	n.d	n.d
	Reserva de Biosfera "El Edén" en la Costa Norte de Jalisco.	Téllez López, Jorge	Aplicada	Si	No	UdeG	Nacional	n.d	n.d	3	n.d
	Puerto Vallarta: vida de pueblo, destino de ciudad. (Concluido)	Scartascini Spadaro Gabriela Andrea	Aplicada	Si	No	UdeG	Nacional	n.d	n.d	n.d	n.d
	La Historia reciente en contexto, identidades en transición. Memorias en la globalización	Scartascini Spadaro Gabriela Andrea	Aplicada	Si	No	UdeG	Nacional	n.d	n.d	15	n.d
	Género, empoderamiento y terapia familiar.	Vargas Jiménez Esperanza	Básica	Si	No	UdeG	Nacional	n.d	n.d	12	n.d
	Desarrollo, trabajo y empoderamiento en el contexto del turismo en Puerto Vallarta.	Vargas Jiménez Esperanza	Básica	Si	No	UdeG	Nacional	n.d	n.d	17	n.d
CUCOSTASUR	Eje educativo nacional, cultura fiscal.	Vélaquez Ruíz Miguel Angel	Básica	Si	No	Procodes CONANP	Nacional	n.d	n.d	n.d	\$150,000.00
	Contribución al conocimiento de la nutrición de especies locales con potencial acuícola en la Zona Costera Norte de Jalisco.	Vega Villasante, Fernando	Aplicada	Si	No	sin financiamiento	Nacional	n.d	n.d	n.d	\$0.00
	Percepción local en Puerto Vallarta.	Virgen Aguilar, Carlos Rogelio.	Aplicada	Si	No	sin financiamiento	Nacional	n.d	n.d	n.d	\$0.00
	Actualización de la Información del Programa de Manejo de la Reserva de la Biosfera Sierra de Manantlán	Martínez Rivera Luis Manuel, Cuevas Guzmán Ramón y Luis Ignacio Iñiguez Dávalos	A	Si	No	sin financiamiento	Nacional	n.d	n.d	n.d	\$0.00
	Agricultura orgánica en el occidente de Jalisco	Figueroa Bautista Pedro	A	Si	No	sin financiamiento	Nacional	n.d	n.d	n.d	\$0.00
	Análisis espaciales multiescala para el manejo sustentable de los socioecosistemas	Cárdenas Hernández Oscar Gilberto	A	Si	No	Conacyt Ciencia-Básica	Nacional	n.d	n.d	n.d	\$250,000.00
	Aproximación al inventario de mamíferos medianos de la Sierra de Quila, Jalisco	Ramírez Martínez María Magdalena	A	Si	No	Fondos propios	Nacional	n.d	n.d	n.d	\$6,000.00
	Desarrollo de estrategias competitivas en micro-empresas del sector ladrillero bajo la utilización de biocombustible leñoso	Cruz Sandoval Gerardo	A	Si	No	sin financiamiento	Nacional	n.d	n.d	n.d	\$0.00
	Dinámica de la vegetación a largo plazo en el centro-occidente de México: La dimensión humana y climática en el Holoceno Tardío	Figueroa Rangel Blanca Lorena	A	Si	No	sin financiamiento	Nacional	n.d	n.d	n.d	\$0.00
	Dinámica del paisaje y sucesión en bosques subtropicales de montaña	Jardel Peláez Enrique José	A	Si	No	sin financiamiento	Nacional	n.d	n.d	n.d	\$0.00
	Dinámica organizacional, caracterización y análisis del sistema productivo de la caña de azúcar en el valle de El Grullo-Autlán, Jalisco	Sandoval Legazpi José de Jesús	A	Si	No	sin financiamiento	Nacional	n.d	n.d	n.d	\$0.00
	Distribución de la precipitación y temperatura y su impacto en las actividades agrícolas y pecuarias	Olguín López José Luis	A	Si	No	Comité Regional de Protección, Promoción y Fomento de los Recursos Naturales de la Sierra de Quila	Nacional	n.d	n.d	n.d	\$7,500.00

Dependencia	Proyecto	Responsable	Tipo de proyecto	Proyecto realizado en función de demandas específicas del Sector público, Social o privado	Proyectos con uso de infraestructura en más de una sede	Fuente de financiamiento	Origen de financiamiento (nacional / extranjero)	Monto de financiamiento 2012	Monto de financiamiento acumulado	Participación de estudiantes	Monto obtenido
	Distribución y composición de los coleópteros degradadores Silphidae y Scarabaeidae (Insecta) de la región Sierra de Amula, Costa y Costa Sur de Jalisco, México.	García Real Edith	A	Si	No	FMCN-JIRA	Nacional	n.d	n.d	Si	\$563,180.00
	Ecología y aprovechamiento del camote del cerro (Dioscorea remotiflora Kunth) en la costa sur del Estado de Jalisco	Núñez López Nora Minerva	A	Si	No	Consejo Estatal de Ciencia y Tecnología	Nacional	n.d	n.d	Si	\$590,000.00
	Estimación poblacional del pecarí de collar (Pecari tajacu) en el área de protección de flora y fauna Sierra de Quila	Ramírez Martínez María Magdalena	A	Si	No	CONABIO - Dirección General de Vida Silvestre	Nacional	n.d	n.d	Si	\$1,066,000.00
	Estrategia de manejo del fuego en la cuenca del Río Ayuquila y Cerro Grande	Jardel Peláez Enrique José	A	Si	No	sin financiamiento	Nacional	n.d	n.d	Si	\$0.00
	Estructura, diversidad y reservorios de carbono de los bosques del Pacífico Mexicano	Cuevas Guzmán Ramón	A	Si	No	sin financiamiento	Nacional	n.d	n.d	Si	\$0.00
	Evaluación de la efectividad del SUMA para el manejo y conservación de la fauna silvestre en el occidente de México	Iñiguez Dávalos Luis Ignacio	A	Si	No	sin financiamiento	Nacional	n.d	n.d	n.d	\$0.00
	Evaluación de los cambios de cobertura vegetal y uso del suelo: un estudio multidisciplinario de la Cuenca del Lago de Cuitzeo	Figueroa Rangel Blanca Lorena	A	Si	No	sin financiamiento	Nacional	n.d	n.d	n.d	\$0.00
	Flora y vegetación del Río Ayuquila	Santana Michel Francisco Javier	A	Si	No	sin financiamiento	Nacional	n.d	n.d	n.d	\$0.00
	Formación de una colección de escarabajos (Coleoptera: Silphidae y Scarabaeidae) para la C. I. Cuzalapa	Rivera Cervantes Luis Eugenio	A	Si	No	sin financiamiento	Nacional	n.d	n.d	n.d	\$0.00
	Guía ilustrada de árboles de sierra de La Vainilla, municipio de Autlán, Jalisco.	Solis Magallanes José Arturo	A	Si	No	sin financiamiento	Nacional	n.d	n.d	n.d	\$0.00
	Identificación y monitoreo de reservorios y vectores de enfermedades zoonóticas en occidente de México	Ramírez Martínez María Magdalena	A	Si	No	Universidad de Guadalajara	Nacional	n.d	n.d	n.d	\$73,000.00
	Impacto de la conversión de uso del suelo sobre la degradación de los recursos suelo-agua-planta	Guevara Gutiérrez Rubén Darío	A	Si	No	PROMEPA	Nacional	n.d	n.d	n.d	\$423,834.00
	Inventario florístico del municipio de Autlán	Guzmán Hernández Luis	A	Si	No	sin financiamiento	Nacional	n.d	n.d	n.d	\$0.00
	Investigación ecológica a largo plazo en México	Jardel Peláez Enrique José	A	Si	No	Universidad de Guadalajara	Nacional	n.d	n.d	n.d	\$12,500.00
	La planeación estratégica del cultivo del agave azul bajo la perspectiva del desarrollo sustentable	Guevara Gutiérrez Rubén Darío	A	Si	No	sin financiamiento	Nacional	n.d	n.d	n.d	\$0.00
	Manejo social de recursos naturales por la población rural en sistemas agropecuarios del Occidente de México	Sánchez Bernal Víctor Manuel	A	Si	No	Fornix	Nacional	n.d	n.d	Si	\$10,000,000.00
	Manejo y conservación de los recursos naturales del Río Ayuquila	Martínez Rivera Luis Manuel	A	Si	No	Programa de productividad académica 2011 - PIFI 2010	Nacional	n.d	n.d	Si	\$50,000.00
	Monitoreo de contaminantes en la biota de la región Costa Sur	Palomera García Carlos	A	Si	No	COECYT-JAL-UdeG	Nacional	n.d	n.d	n.d	\$99,000.00
	Museo Regional de Ciencia y Tecnología de la Costa Sur de Jalisco	Cuevas Guzmán Ramón	A	Si	No	CONAFOR-UNAM	Nacional	n.d	n.d	n.d	\$299,880.00
	Nuestra forma de hacer las cosas	Figueroa Bautista Pedro	A	Si	No	CONAFOR-UNAM	Nacional	n.d	n.d	n.d	\$432,898.80
	Producción primaria y flujo de carbono en bosques subtropicales	Hernández Vázquez Francisco	A	Si	No	COECYT-JAL	Nacional	n.d	n.d	n.d	\$556,000.00

Dependencia	Proyecto	Responsable	Tipo de proyecto	Proyecto realizado en función de demandas específicas del Sector público, Social o privado	Proyectos con uso de infraestructura en más de una sede	Fuente de financiamiento	Origen de financiamiento (nacional / extranjero)	Monto de financiamiento 2012	Monto de financiamiento acumulado	Participación de estudiantes	Monto obtenido
	Propiedades físicas de combustibles en ecosistemas forestales de México	Morfin Ríos Jorge Eduardo	A	SI	No		Nacional	n.d	n.d	n.d	\$0.00
	Regímenes de fuego en ecosistemas forestales de México	Jardel Peláez Enrique José	A	SI	No	Unión Europea	Nacional	n.d	n.d	SI	\$194,967.73
	Regímenes de incendios en ecosistemas forestales del Occidente de México	Jardel Peláez Enrique José	A	SI	No		Nacional	n.d	n.d	SI	\$0.00
	Scarabaeoidea de la Sierra de Manantlán	Rivera Cervantes Luis Eugenio	A	SI	No		Nacional	n.d	n.d	SI	\$0.00
	Semilla Red Latina de Recuperación de Ecosistemas Fluviales y Acuáticas	Martínez Rivera Luis Manuel y Claudia Ortiz Arrona	A	SI	No	CONANP	Nacional	n.d	n.d	SI	\$150,000.00
	Silvicultura de encinos en Cerro Grande	Olvera Vargas Miguel	A	SI	No	Instituto Nacional de Ecología	Nacional	n.d	n.d	n.d	\$68,000.00
	Sitios permanentes de investigación silvícola	Olvera Vargas Miguel	A	SI	NO	CUCSUR	Nacional	n.d	n.d	n.d	\$30,000.00
	Subzonificación de la Reserva de la Biosfera Sierra de Manantlán	Jardel Peláez Enrique José, Oscar Balcázar M. y Luis Manuel Martínez R.	A	NO	NO	CUCSUR	Nacional	n.d	n.d	n.d	\$30,000.00
	Taller preparatorio para el Simposio Nacional de Restauración de Ríos y Riberas	Martínez Rivera Luis Manuel, Claudia Ortiz Arrona	A	SI	NO	CUCSUR	Nacional	n.d	n.d	SI	\$30,000.00
	Aspectos Trofodinámicos de la comunidad de peces de bahía de navidad	Enrique Godínez Domínguez	B	SI	NO	CUCSUR	Nacional	n.d	n.d	n.d	\$30,000.00
	Estimación de producción de huevos de copepodos calanoides y eufasidos tropicales en Bahía de Navidad, Jalisco.	María del Carmen Franco	B	SI	NO	Propio	Nacional	n.d	n.d	n.d	\$0.00
	Monitoreo sobre la ecología de la comunidad de peces que es explotada por la pesquería artesanal de la costa sur de Jalisco, México	Jorge Arturo Rojo Vázquez	A	SI	NO	Propio	Nacional	n.d	n.d	n.d	\$0.00
	Ecología de los peces en la laguna barra de navidad, Jalisco (sitio Ramsar).	Gaspar González Sansón	B	SI	NO	CUCSUR	Nacional	n.d	n.d	n.d	\$20,000.00
	Respuesta inmunitaria hemocítica de juveniles de <i>Iltopanaeus vannamei</i> en ambientes hipertérmicos	Daniel E. Godínez Sioridia	B	NO	NO	Propio	Nacional	n.d	n.d	n.d	\$0.00
	Programa interinstitucional de arrecifes artificiales para la costa de Jalisco.	M.C. Bernabé Aguilar Palomino	A	SI	NO	Propio	Nacional	n.d	n.d	n.d	\$0.00
	Biología reproductiva de los peces de la familia Lutjanidae colectados en el pacífico tropical mexicano.	M.C. Gabriela Lucano Ramírez	B	NO	NO	CUCSUR	Nacional	n.d	n.d	n.d	\$20,000.00
	Aves acuáticas de la laguna barra de navidad: composición, distribución y su relación con variables psicoquímicas.	Salvador Hernández Vázquez	B	NO	NO	Propio	Nacional	n.d	n.d	n.d	\$0.00
	Ecología reproductiva de peces de la familia haemulidae en la costa de Jalisco.	M.C. Salvador Ruiz Ramírez	B	SI	NO	Propio	Nacional	n.d	n.d	n.d	\$0.00
	Asociaciones de macrofauna bentónica submareal de la bahía de navidad (Jalisco): patrones de distribución espacial y temporal.	Antonio Corgos López-Prado	B	SI	SI	Agencia Española de Cooperación Internacional	Nacional	n.d	n.d	n.d	\$345,000.00
	Diagnóstico de los recursos hidrológicos de las cuencas de bahía de navidad, Jalisco.	José Mariscal Romero	A	SI	SI	Fondo Mixto (FOMIX)	Nacional	n.d	n.d	n.d	\$400,000.00
	Comparación de eficiencias el uso del agua y la producción en tres sistemas de cultivo de tilapia nilótica (<i>Oreochromis niloticus</i> , var. <i>String</i>).	M.C. Arnulfo Hernández Díaz	B	SI	NO	COECYTJAL-UdeG	Nacional	n.d	n.d	n.d	\$306,000.00

Proyectos de investigación, centros universitarios, 2012

Cuadro 1.9

Dependencia	Proyecto	Responsable	Tipo de proyecto	Proyecto realizado en función de demandas específicas del Sector público, Social o privado	Proyectos con uso de infraestructura en más de una sede	Fuente de financiamiento	Origen de financiamiento (nacional / extranjero)	Monto de financiamiento 2012	Monto de financiamiento acumulado	Participación de estudiantes	Monto obtenido
	Las áreas marinas protegidas como herramientas de conservación y gestión de la pesca: la experiencia en la Costa de Galicia como modelo para el pacífico mexicano	Antonio Corgos López-Prado	A	SI	NO	COECYTJAL-UdeG	Nacional	n.d	n.d	n.d	\$162,000.00
		Jesús Emilio Michel Morfin	A	SI	NO	COECYTJAL-UdeG	Nacional	n.d	n.d	n.d	\$96,000.00
	Estudio sobre la biodiversidad, ecología y toxicología de los gasterópodos marinos del suborden toxoglossa (superfamilia toxoglossa) de la costa de Jalisco Proyecto en desarrollo 2010 a la fecha.	Gaspar González Sansón	B	SI	SI	CUCSUR	Nacional	n.d	n.d	n.d	\$20,000.00
	Estructura y dinámica del ecosistemas en el humedal barra de navidad (sitio Ramsar).	Victor Hugo Galván Piña	B	si	si	UdeG autofinanciado	Nacional	n.d	n.d	n.d	\$20,000.00 \$15,000.00
	Dinámica espacial de comunidades de peces y macroinvertebrados bentónicos del pacífico central mexicano.	Francisco de Asis Silva Bätz	A	si	no	autofinanciado	Nacional	n.d	n.d	n.d	\$15,000.00
	Inventario de recursos culturales y naturales en La Huerta Jalisco, para su aprovechamiento turístico sustentable	Jesús D Medina Garcia	A	SI	SI	Ayuntamiento, Soc. de Padres de familia y Profesores y alumnos de CUCSUR	Nacional	n.d	n.d	n.d	\$70,000.00
	Estados inteligentes para un oscilador armónico deformado	Omar Aguilar Loreto	A	NO	NO	UdeG	Nacional	n.d	n.d	n.d	\$30,000.00
	Emprendimiento en el CUCSUR como opción de desarrollo regional	José Gabriel Lujano Robles	A	SI	SI	autofinanciado	Nacional	n.d	n.d	n.d	\$25,000.00
	Construcción de castillo interactivo con botellas de PET	M. Alfredo Luna Soto	A	NO	no	No aplica	Nacional	n.d	n.d	n.d	\$0.00
	Diseño de sistemas mecatrónicos	José Antonio Muñoz Gómez	B	SI	SI	UdeG	Nacional	n.d	n.d	n.d	\$20,000.00
	Gestión de residuos sólidos en instituciones educativas	Jorge Arturo Pelayo López	A	SI	SI	autofinanciado	Nacional	n.d	n.d	n.d	\$30,000.00
	Diseño de observadores asintóticos para sistemas de eventos discretos	Luis Isidro Aguirre Salas	B	SI	SI	ISTEC	Nacional	n.d	n.d	n.d	\$100,000.00
	Producción y caracterización de biodiesel a partir de aceite de desecho de la industria alimenticia	Daniel Edén Ramírez Arreola	B	SI	SI	autofinanciado	Nacional	n.d	n.d	n.d	\$10,000.00
	Producción y caracterización de bioetanol a partir de melazas de caña de la industria azucarera	Daniel Edén Ramírez Arreola	B	SI	SI	Autofinanciado	Nacional	n.d	n.d	n.d	\$25,000.00
	Diseño de Evaluación en línea para las IES	Donato Vallín	A	SI	SI	Autofinanciado	Nacional	n.d	n.d	n.d	\$15,000.00
	Exposición ambulante de experimentos físicos	Alfonso Miguel Ramos Santana	A	SI	SI	COECYTJal-UdeG	Nacional	n.d	n.d	n.d	\$129,500.00
	Desarrollo de software para flujo de canales y ductos abiertos	Cruz Saucedo Navarro	A	SI	SI	CUCSUR	Nacional	n.d	n.d	n.d	\$30,000.00
	Domótica para el ahorro de energía: caso de estudio fraccionamiento primavera y CUCSUR	Domingo Velázquez Pérez	A	SI	NO	Productores	Nacional	n.d	n.d	n.d	\$5,000.00
	Búsqueda y desarrollo de producción masiva por fermentación líquida de aislados nativos de nemátodos entomopatógenos para el control de plagas hortícolas en Jalisco	Eva Judith Hueso Guerrero	A	SI	NO	Genovevo estrella González (Productor)	Nacional	n.d	n.d	n.d	\$10,000.00
	Respuesta productiva de borregos en engorda consumiendo dietas con propionato de calcio y proplienglicol	Cándido Enrique Guerra Medina	A	SI	SI	Junta Intermunicipal del río Ayuquila (JIRA).	Nacional	n.d	n.d	n.d	\$180,000.00

Dependencia	Proyecto	Responsable	Tipo de proyecto	Proyecto realizado en función de demandas específicas del Sector público, Social o privado	Proyectos con uso de infraestructura en más de una sede	Fuente de financiamiento	Origen de financiamiento (nacional / extranjero)	Monto de financiamiento 2012	Monto de financiamiento acumulado	Participación de estudiantes	Monto obtenido
	Determinación del número de hojas, su orientación y la densidad de árboles de aguacate "Hass" en Autlán de Navarro, Jalisco.	José Luis Sepúlveda Torres (Responsable) Araceli de Jesús Arellano Panduro (Colaborador)	A	SI	SI	Mixta	Nacional	n.d	n.d	n.d	\$200,000.00
	Evaluación de variedades e híbridos de maíz forrajero en el Valle de Autlán	Fco. Javier Cárdenas Flores	A	SI	SI	Testista de Maestría	Nacional	n.d	n.d	n.d	S/D
	Estudio de capacidades instaladas para la producción primaria en la cuenca media del Río Ayuquila	Ricardo Casas Cázares (Corresponsable) Fco. Javier Cárdenas Flores, José Eduardo Gómez López (Colaboradores)	A	SI	SI	Productores	Nacional	n.d	n.d	n.d	25,000.00
	Estudio de agroecosistemas regionales	Arturo Moreno Hernández	B	SI	SI	Productores	Nacional	n.d	n.d	n.d	\$80,000.00
	Pago de servicios ambientales: un análisis económico	Arturo Moreno Hernández	A	SI	SI	Productores	Nacional	n.d	n.d	n.d	\$10,000.00
	Congelación de semen de animales de granja	Enrique Octavio García Flores	A	SI	SI	Productores	Nacional	n.d	n.d	n.d	\$5,000.00
	Propagación y uso de abejorros para la polinización en el Valle de Autlán, Jalisco	J. Ignacio Cuadriello Aguilar	A	SI	SI	CUSUR	Nacional	n.d	n.d	n.d	\$20,000.00
	Selección y mejoramiento del maíz criollo y su producción de semilla, en el DDR 05 El Grullo Jalisco	Ricardo Casas Cázares	A	SI	SI	CUSUR	Nacional	n.d	n.d	n.d	\$9,000.00
	Evaluación de fuentes de nutrición orgánica	Ricardo Casas Cázares	A	SI	SI	PRODUCE acuerdo 0187/11-D. Acuerdo vigente de 2010 a 2013	Nacional	n.d	n.d	n.d	\$745,652.50
	Longevidad, edad al inicio del pecoreo y duración de labor en obreras pecoreadoras de <i>Melipona colimana</i> (Hymenoptera: Meliponini) en épocas de abundancia y escases de recursos.	José Octavio Macías Macías.	A	No	SI	Proyecto SEP - CONACYT Núm. 103341. Fin. Administrado por UAY	Nacional	n.d	n.d	n.d	\$3,000,000.00
	Innovación tecnológica y aspectos socioeconómicos de los apicultores de 16 municipios de la región sur de Jalisco, México	Colaborador: José Octavio Macías Macías, Responsable: José María Tapia González, CUSUR	A	No	SI	Colegio de Posgraduados campus Córdoba.	Nacional	n.d	n.d	n.d	\$800,000.00
	Mejoramiento genético para producción de miel, defensividad y comportamiento higiénico en abejas melíferas de la zona sur y sureste de Jalisco	José Octavio Macías Macías (Colaborador)	A	NO	SI	Recursos de CUSUR y BUAP	Nacional	n.d	n.d	n.d	\$50,000.00
	Conservación de las abejas sin aguijón de México (Hymenoptera: meliponi): Identificación de especies crípticas e indicadores de diversidad genética	Colaborador: José Octavio Macías Macías. Responsable técnico: José Javier Quezada Ruán, Universidad Autónoma de Yucatán	B	SI	SI	Recursos del INIFAP la Huerta	Nacional	n.d	n.d	n.d	\$80,000.00
	Nanonutrientes en la alimentación animal. Desarrollando en Lagos de Moreno, Jalisco.	Colaborador: Cándido Enrique Guerra Medina Responsable: Carlos Narciso Gaitán, Colegio de Posgraduados campus Córdoba.	B	SI	SI	Financiamiento de Admón. del CUSUR COECyT Jalisco \$600,000.00, apicultores \$660,000.00, UdeG \$482,000.00-2010-2012.	Nacional	n.d	n.d	SI	\$1,742,000.00
	Comportamiento productivo de becerros criollo mexicano	Colaborador: Cándido Enrique Guerra Medina Responsable: alumna de maestría Alejandra Nieva Colorado.	A	si	no	sin financiamiento	Nacional	n.d	n.d		
	Producción in vitro de metano en el rumen de animales alimentados con ramón (<i>Brosimum alicastrum</i>)	Colaborador: Cándido Enrique Guerra Medina Responsable: Oziel Montañez Valdés CUSUR Cd. Guzmán Jalisco. Marcos Pérez Sato, Benemérita Universidad Autónoma de Puebla.	B	si	no	sin financiamiento	Nacional	n.d	n.d	SI	

Dependencia	Proyecto	Responsable	Tipo de proyecto	Proyecto realizado en función de demandas específicas del Sector público, Social o privado	Proyectos con uso de infraestructura en más de una sede	Fuente de financiamiento	Origen de financiamiento (nacional / extranjero)	Monto de financiamiento 2012	Monto de financiamiento acumulado	Participación de estudiantes	Monto obtenido
	Empleo de tecnologías sustentables en el desarrollo y finalización de bovinos en la Costa de Jalisco.	Colaborador: Cándido Enrique Guerra Medina Responsable: MC. Manuel Silva Luna, INIFAP la Huerta	A	SI	SI	Investigadora	Nacional	n.d	n.d	SI	
	Caña de azúcar, sus subproductos y derivados en la alimentación del ganado que se está desarrollando en el municipio de Tomatlán, Jalisco.	Colaborador: Cándido Enrique Guerra Medina Responsable: MC. Manuel Silva Luna, INIFAP la Huerta	A	SI	NO	Investigadora	Nacional	n.d	n.d	SI	
	Entomofauna asociada al cultivo del aguacate (Persea americana) en los bosques templados del Sur de Jalisco.	Colaborador: José Octavio Macías Macías, Responsable: José María Tapia González, CUSUR	A	SI (Social)	NO	Interesado	Nacional	n.d	n.d	SI	
	Investigación para el fomento de la apicultura de Jalisco	Felipe de Jesús Becerra Guzmán	A	SI (Social)	SI	no	Nacional	n.d	n.d	n.d	
	Análisis del procedimiento administrativo previo a la adopción plena de niños depositados en Casas Hogar	Laura Georgina Fong Gollaz		SI	NO	PROMEPE	Nacional	n.d	n.d	SI	\$31,000.00
	Contradicción entre la Ley General de Salud y el Código Penal Federal, en lo concerniente al control y posesión de narcóticos.	Enrique Flores Terríquez		SI	NO	PROMEPE	Nacional	n.d	n.d	n.d	\$27,000.00
	Los jornaleros agrícolas El mercado de las hortalizas en la región Sierra de Amula y Costa Sur de Jalisco, estudio para la Unión de Sociedades de Producción Rural	Ramírez Meda Araceli Cih Dzul Imelda Rosana	A	SI	NO	NO	Nacional	n.d	n.d	n.d	NO
	Estrategias Económico-Administrativa de las PYMES y su permanencia en el Municipio de Autlán y El Grullo, Jalisco	Cih Dzul Imelda Rosana	B	SI	NO	sin financiamiento	Nacional	n.d	n.d	n.d	
	Estudio de percepción sobre servicios funerarios en la Región Costa Sur	César Amador Díaz Pelayo	A	SI	NO	NO	Nacional	n.d	n.d	n.d	NO
	El entorno económico de la empresa y competitividad	José Abelino Torres Montes de Oca	A	SI	NO	P3E DCP	Nacional	n.d	n.d		\$9,700.00
	La nueva división internacional del trabajo en el escenario mundial actual	José Abelino Torres Montes de Oca	A	SI	NO	P3E DCP	Nacional	n.d	n.d	SI	\$14,900.00
CULAGOS	Factores que inciden en el desempeño de las PYMES en la región costa sur de Jalisco	Myriam Arias Uribe	B	Público	CULAGOS						
	Divulgación de la información financiera en América Latina	Marcela De Guadalupe Pelayo Velázquez	B	Público	CULAGOS					Norma Leticia Abrica Jacinto	
	Norma contable medioambiental para el sector agrícola, caso región costa sur, Jalisco, México.	María Luz Ortiz Paniagua	B	Público	CULAGOS					Luis Elias Piña Villalpando	
	Norma contable para el tratamiento del capital social en las entidades de ahorro y crédito popular en México	Luis Carlos Gámez Adame	B	Público	CULAGOS					Iluis Jvier Lopez Reys	
	La contabilidad medio-ambiental y los impuestos ambientales aplicados a las PYMES. Caso empresas agrícolas del valle de Autlán	Martha Sheila Gómez González	B	Público	CULAGOS					Misael Gutierrez Jiménez.	
	Propuesta de un plan estratégico de negocios y mercadotecnia a largo plazo para las microempresas transformadora de alimentos y frituras.	Ma. Elizabeth Kuri Cano, Fausto Guillénz Lugo, Juan Ramiro Flores Hermsillo y Miguel Meléndez Rodríguez	B	Público	CULAGOS					Carlos Iván Méndez Barrientos	
	El control interno en las PYMES mexicanas. Una propuesta normativa	Roberto Joya Arreola	B	Público	CULAGOS						
	La planeación fiscal: elusión o evasión fiscal.	Lic. Enrique Vargas Zavalza	B	Público	CULAGOS						
	Relevancia valorativa en Latinoamérica.	Marcela De Guadalupe Pelayo Velázquez	B	Público	CULAGOS					Noé Guadalupe Atlano Lopez.	

Dependencia	Proyecto	Responsable	Tipo de proyecto	Proyecto realizado en función de demandas específicas del Sector público, Social o privado	Proyectos con uso de Infraestructura en más de una sede	Fuente de financiamiento	Origen de financiamiento (nacional / extranjero)	Monto de financiamiento 2012	Monto de financiamiento acumulado	Participación de estudiantes	Monto obtenido
	Modelación de espectros Raman resonante para superficies de CdTe.	Carlos Israel Medel Ruiz		Público	CULAGOS					Ernesto Cervantes López	
	Modelación de matemáticas y matemáticas aplicadas.	Evguenii Kourmychev		Público	CULAGOS						
	Reconocimiento y clasificación de imágenes y señales digitales.	Evguenii Kourmychev		Público	CULAGOS						
	Sistemas dinámicos y redes complejas..	Evguenii Kourmychev		Público	CULAGOS						
	Robótica móvil para ductos de geometría variable.	Evguenii Kourmychev		Público	CULAGOS						
	Modelado molecular de compuestos esféricos de carbono conocidos como fullerenos y sus derivados, específicamente, estudios de hidroxilación.	Jaime Gustavo Rodríguez Zavala.		Público	CULAGOS						
	Dispositivo para la observación de actividad celular IN SITU.	María del Rayo Aparicio Fernández.		Público	CULAGOS y Universidad Michoacana de San Nicolás de Hidalgo						
	Dinámica de láseres	Juan Hugo García Lopez.		Público	CULAGOS y Universidad Michoacana de San Nicolás de Hidalgo						
	Análisis resonante de mesones escalares ligeros	Luis Armando Gallegos Infante		Público	CULAGOS	PROMEPE	Nacional	\$141,000.00	\$141,000.00	hel Figarola Centur	\$171,000.00
	Generalización de invariantes de Ermakov y aplicaciones a la física	Luis Armando Gallegos Infante		Público	CULAGOS	CONACYT	Nacional				
	Simulación Montecarlo en sistemas físicos y biológicos	Luis Armando Gallegos Infante		Público	CULAGOS	PROMEPE	Nacional	\$271,000.00	\$271,000.00		\$271,000.00
	Caracterización de celdas fotovoltaicas por medio de espectroscopia elepsométrica (CONACYT 119507)	F. Gerardo Peña Lecona		Público	CULAGOS						
	Medición del Angulo de corte en fibras ópticas	Victor Manuel Durán Ramirez.		Público	CULAGOS						
	Técnicas fotónicas aplicadas a estructuras ordenadas y parcialmente ordenadas.	Jorge Enrique Mejía Sánchez	Investigación Básica	Público	CULAGOS						
	Fabricación de materiales cerámicos.	Jesus Castañeda Contreras		Público	CULAGOS						
	Técnicas fotoacústicas	Villafañá Rauda Edgar		Público	CULAGOS						
	Interferometría de moleado	Villafañá Rauda Edgar		Público	CULAGOS						
	Estructura electrónica de cúmulos metálicos y derivados	Tenorio Rangel Francisco José		Público	CULAGOS						
	Desarrollo del método de propagador de protón y su aplicación en química	Tenorio Rangel Francisco José		Público	CULAGOS						
	Fisicoquímica de productos naturales y sus derivados	Tenorio Rangel Francisco José		Público	CULAGOS	PROMEPE	Nacional			Rene Turnubates Viridio.	\$200,000.00
	<i>Multistate intermittency and extreme pulses in a Fiber Laser</i>	Huerta Cuellar Guillermo		Público	CULAGOS						
	<i>Investigation of wetting front propagation dynamics using soil impedance measurements: implications for modeling and irrigation scheduling</i>	Huerta Cuellar Guillermo		Público	CULAGOS					Sergio Alvarez Rodriguez	
	Sistema Nacional de Investigadores	Huerta Cuellar Guillermo		Público	CULAGOS	PROMEPE	Nacional		\$300,000.00	Ramos Rodríguez Claudia, Sandra Iyaly Hernández Osuna, José David Contreras Becerra	\$300,000.00
	Clasificación de los campos gravitacionales y sus aplicaciones físicas.	Vargas Rodríguez Héctor		Público	CULAGOS						
	Crecimiento de películas semiconductoras a baja temperatura	Pérez Ladrón de Guevara Héctor		Público	CULAGOS						

Dependencia	Proyecto	Responsable	Tipo de proyecto	Proyecto realizado en función de demandas específicas del Sector público, Social o privado	Proyectos con uso de infraestructura en más de una sede	Fuente de financiamiento	Origen de financiamiento (nacional / extranjero)	Monto de financiamiento 2012	Monto de financiamiento acumulado	Participación de estudiantes	Monto obtenido
	Morfología de películas semiconductoras a baja temperatura	Pérez Ladrón de Guevara Héctor		Público	CULAGOS						
	Dibujos óptimos de familias de graficas	Juárez Lopez Héctor A.		Público	CULAGOS						
	Análisis de dinámica de opinión en redes sociales	Juárez Lopez Héctor A.		Público	CULAGOS					Juan Carlos Martínez Espinosa	
	Cristales líquidos en pruebas ópticas no destructivas	Mora González Miguel	Nuevo PTC	Público	CULAGOS					Guadalupe Hortensia Luevano Colmenero	
	Estudio de propiedades ópticas no lineales en fitocolorantes	Chiu Zárate Roger		Público	CULAGOS						
	Control robusto basado en redes neuronales recurrentes	Castañeda Hernández Carlos Eduardo	Investigación	Público	CULAGOS						
	Diseño e implementación de un prototipo de un sistema de generación de energía eléctrica basado en celdas fotovoltaicas	Castañeda Hernández Carlos Eduardo	Investigación	Público	CULAGOS					Ricardo Sevilla escoboza	
	Noise enhanced control of millistable systems .	Martínez Zerega Brenda Esmeralda		Público	CULAGOS	UdeG. Coecytjal			86000	Daniel Alejandro Magallos García, Oved Castillo Morales, Karla Mariana Tavares	86,000.00
	Propiedades ópticas de metamateriales	Martínez Zerega Brenda Esmeralda		Público	CULAGOS					Ricardo Sevilla escoboza	
	Estudio de veneno de alacrán por espectroscopia raman	Martínez Zerega Brenda Esmeralda		Público	CICESE, UANL, UABY ITE	CONACYT	Nacional			María Teresa Rodríguez Sahagún, José Benjamín Mercado Sánchez	\$4'318,491.99
	Sincronización inducida por ruido	Martínez Zerega Brenda Esmeralda		Sector Social	SI	PROMEP	NACIONAL	\$180,000.00		51	\$180,000.00
	Proyecto de investigación CONSCYT, Sector Salud	González Solís José Luis		Sector Social	SI	CULAGOS DIAC	NACIONAL	(2012) \$ 25,000.00		SI	TRÁMITE
	Proyecto investigación UdeG RED temática de CONACYT de materia condensada blanda	González Solís José Luis		Sector Social	SI	SNI-CONACYT	NACIONAL	(2013) \$92,000.00		SI	\$92,000.00
	Cuerpo Académico Modelación y Aplicaciones Matemáticas	González Solís José Luis		NO	NO					SI	
	Estudio de la dinámica de una fibra laser dopada con erbio.	Rider Jaimes Reategui	Investigación	No	No	PROMEP	Nacional	No aplica	\$50,000.00		
	Control de percepción aplicado a tecnologías de la información	Rider Jaimes Reategui	Investigación	Social	CULAGOS	COECYTJAL	NACIONAL	\$0.00	\$0.00		\$0.00
	Uso de sistemas no lineales para encriptación y transmisión segura de información.	Rider Jaimes Reategui	Investigación	Social	CULAGOS	COECYTJAL	NACIONAL	\$0.00	\$0.00		\$0.00
	Sincronización de sistemas complejos y algunas aplicaciones	López Mancilla Didier		Social	CULAGOS	COECYTJAL	NACIONAL	0	\$0.00	0	\$0.00
	Estudios científicos y humanísticos en la región centro occidente	Carlos M. García G.	Institucional	Social	CULAGOS	PROMEP	NACIONAL	\$0.00	\$0.00	0	\$0.00
	Educación emocional del cuerpo	Sergio Lopez Ramos	UNAM	Social	CULAGOS	COECYTJAL	NACIONAL	\$0.00	\$0.00	3	\$88,000.00
	Habilidades cognitivas para resolver reactivos PISA	Carlos M. García G.	Institucional	Social	CULAGOS	CONACYT	NACIONAL	\$0.00	\$0.00	1	\$0.00
	Sobre migración norteamericana en Ajijic, Jalisco ¿Un fenómeno intercultural?	Laura Catalina Diaz Robles		Social	CULAGOS	PROMEP	NACIONAL	\$0.00	\$0.00	0	\$0.00
	La población femenina en Lagos de Moreno. Historia, mitos y vida cotidiana	Rosa María Spinoza Arcocha	De investigación documental, bibliográfica, iconográfica y oral.	Social	CULAGOS	COECYTJAL-UdeG	NACIONAL	\$0.00	\$0.00	0	\$0.00

Proyectos de investigación, centros universitarios, 2012

Cuadro 1.9

Dependencia	Proyecto	Responsable	Tipo de proyecto	Proyecto realizado en función de demandas específicas del Sector público, Social o privado	Proyectos con uso de infraestructura en más de una sede	Fuente de financiamiento	Origen de financiamiento (nacional / extranjero)	Monto de financiamiento 2012	Monto de financiamiento acumulado	Participación de estudiantes	Monto obtenido
	La reforma de las cofradías novohispanas:	David Carbajal López	Apoyo a incorporación de nuevos PTC de PROMEP . Apoyo de fomento a la generación o aplicación innovadora del conocimiento	Social	CULAGOS	COECYTJAL-UdeG	NACIONAL	\$0.00	\$0.00	0	\$0.00
	La reforma de las cofradías novohispanas: Corporaciones, prácticas religiosas y secularización, 1767-1859			Social	CULAGOS	PROMEP	NACIONAL	\$0.00	\$0.00	0	\$0.00
	Expresión de duo y drebrin en la corteza cerebral prefrontal de la rata después de la lesión farmacológica del núcleo del rafe dorsal	César Soria Fregozo	Investigación	Social	CULAGOS	PROMEP	NACIONAL	\$0.00	\$0.00	0	\$0.00
	Análisis de la población neuronal en hipocampo de la rata con daño hepático , después del tratamiento con rosmarinus officinalis l.	César Soria Fregozo	Investigación	Social	CULAGOS	COECYTJAL-UdeG	NACIONAL	100,000.00	\$0.00	2	\$100,000.00
CUNORTE	Estudio de polímeros magnéticos de unícel	Egla Yareth Bivian Castro	Investigación	n.d.	n.d.	UdeG	Nacional	n.d.	n.d.	n.d.	n.d.
	Preparación y caracterización de polímeros de coordinación	Egla Yareth Bivian Castro	Investigación								
	Síntesis de complejos de coordinación de cobre como precursores para la preparación de materiales conductores análogos al poliestireno	Egla Yareth Bivian Castro	Investigación	n.d.	n.d.	COMIE	Nacional	\$ 15,000.00	n.d.	n.d.	n.d.
	Preparación de complejos de coordinación de platino y cobre con potencial actividad biológica	Egla Yareth Bivian Castro, Bernhard Lippert, Dortmund Alemania, Evelia Martínez Cano	Investigación								
	Correlación de la mutación 16933g en el gen atpas6 con la actividad hidrolítica de la f1f0-atpasa en pacientes la enfermedad de Alzheimer, en los altos de Jalisco, México	Evelia Martínez-Cano	Investigación	n.d.	n.d.	UNESCO, Brasil	Internacional	\$ 20,000.00	n.d.	n.d.	n.d.
CUSUR	Análisis de la población neuronal en hipocampo de la rata con daño hepático después del tratamiento con rosmarinus officinalis l	César Soria Fregozo	Investigación	Público	No			\$ -	n.d.	César Sedano Buenrostro Karen Arechiga Robles	\$ -
	Actividad antidiabética de la mezcla de seis plantas seleccionadas (pmpmb) en pacientes adultos con diabetes mellitus no insulino dependiente: estudio pre clínico	María De La Luz Miranda - Beltrán	Investigación	Público	No			\$ -	n.d.	Ma. Guadalupe Bautista Barajas	\$ -
	Determinación de las frecuencias haplotípicas de los polimorfismos e2,e3 y e4, del gen de la apolipoproteína e (apo-e) en la población mexicana de los altos de Jalisco	Páez- Riberos Luis Antonio	Investigación	Público	No			\$ -	n.d.	Alejandra García Bado y Elsa Jiménez Jiménez	\$ -
	Degradación de compuestos orgánicos contaminantes con la ayuda de nanocompositos	Patakfalvi Rita Judit	Investigación	Público	No			\$ -	n.d.	Ma. Griselda Palacios Ruiz	\$ -
	Efecto del consumo de agua fluorada sobre la ejecución de la conducta exploratoria Durante el desarrollo de la rata	María Isabel Pérez-Vega	Investigación	Público	No	Conacyt	Nacional	\$ 186,000.00	n.d.		\$ 186,000.00
	Representaciones sociales de violencia en niños y jóvenes del Norte de Jalisco y Sur de Zacatecas	Ma. Teresa Prieto Quezada y José Claudio Carrillo Navarro	Investigación aplicada	Público	No			\$ -	n.d.	Adela Isabel Correa Corona, Juan José Curiel Medina y Fátima Zaragoza Hernández	\$ -

Proyectos de investigación, centros universitarios, 2012

Cuadro 1.9

Dependencia	Proyecto	Responsable	Tipo de proyecto	Proyecto realizado en función de demandas específicas del Sector público, Social o privado	Proyectos con uso de infraestructura en más de una sede	Fuente de financiamiento	Origen de financiamiento (nacional / extranjero)	Monto de financiamiento 2012	Monto de financiamiento acumulado	Participación de estudiantes	Monto obtenido
				Público	No	Conacyt	Nacional	\$ 643,339.00	n.d.	Karen Elizabeth García Pulido Luz Yaneth Guzmán Hernández Alejandra Rodríguez Parra Eusevia Camacho Medina Carmen Rocío Montaña Guizar	\$ 643,339.00
	Microculturas estudiantiles y violencia entre pares	Ma. Teresa Prieto Quezada y José Claudio Carrillo Navarro	Investigación aplicada	Público	Si				n.d.	Adrian Hosbanie Salas González	
				Público	Si				n.d.	Ana Isabel Rodríguez	
	Violencia y maltrato de las escuelas de Guadalajara y en el Distrito Federal de Brasil	Ma. Teresa Prieto Quezada y José Claudio Carrillo Navarro	Investigación aplicada	Público	No				n.d.	Itzel Hermosillo Cuarenta Claudia Brito Bustamante Stefany Gonzales García Fco. Javier Hernández Navarro Teresa Moreno Ruiz Laura García Ledesma Melissa Salcedo Chávez	
	Estudio sobre los resultados del CENEVAL en los años 2009, 2010 y 2011, en ocho programas educativos del CUSUR.	Delgado Martínez Héctor	Aplicada	Público	No				n.d.	Ana Karen Gómez Zamora Mayra Lene Zárate García Sandra Gabriela Silva Anaya Paola Alejandra Alfaro Montoya Gabriela Mariñe Guzmán Sánchez Antonio de Jesús Santana Hernández	
	Modelo multidimensional para Evaluación de cursos en línea desde la perspectiva del estudiante	Flore Guerrero Katuska	Aplicada	Público					n.d.	Héctor Iván Zuriga Padilla Evelia Carolina Sánchez Álvarez Gisele Selene Reyes Negrete Ana Karina Fletes Arrezola Tania Patricia García Vargas Mariana Raygoza Langurén Flavio Mauricio Díaz Rodríguez Raymond Arriaga Del toro Eva Virginia Espinoza Luisjuan Alberto González Curiel	

Dependencia	Proyecto	Responsable	Tipo de proyecto	Proyecto realizado en función de demandas específicas del Sector público, Social o privado	Proyectos con uso de infraestructura en más de una sede	Fuente de financiamiento	Origen de financiamiento (nacional / extranjero)	Monto de financiamiento 2012	Monto de financiamiento acumulado	Participación de estudiantes	Monto obtenido
	Estudio sobre el uso Facebook en el nivel superior. Fase I: Docentes y administrativo	López de la Madrid María Cristina	Aplicada	Público			Nacional	\$ 3,600.00	n.d.	Cristina Gpe Almonte Guzman	\$ 3,600.00
	Aplicación del modelo matemático para evaluar y proyectar el nivel de desarrollo sustentable en los municipios de Tapalpa y Tamazula de Gordiano, Jalisco* (continuación)	Rujabno Silva Martha Leticia	Aplicada	Público	No	Ayuntamientos	Nacional	\$ 15,000.00	n.d.	América Abigail Hernández de Anda Francisco Javier Lugo Bautista Arely Zaimandy Solano Peralla Salvador Villalvazo Bejjines Hugo Alejandro Chávez Medina Sandra Fuentes Gutiérrez Ruth Edith Sánchez López Héctor Galindo Barboza correo: Martha Leticia García Solano Georgina Rodríguez Guizar, Numa Horacio Barboza Sánchez, Verónica Santos Mendoza Miguel Ángel Rodríguez Sandoval Eduardo Rodríguez Villalvazo Noemí Rodríguez Gómez Livier Natali Cortés Chávez Isis Bravo Santana	\$ 15,000.00
	Construcción y validación de un modelo de ecuaciones estructurales para predecir capturas de especies pesqueras en el Lago de Zapotlán en función de la calidad del agua	Santoyo Telles Felipe	Básica	Público					n.d.		
	Cultura y artes populares de Zapotlán el Grande, Jalisco	Arellano Montoya Rosa Elena	Aplicada	Público			Nacional	\$ 16,500.00	n.d.	Fausto Antonio Ambríz Galván	\$ 16,500.00
	Proyecto de investigación en conducta alimentaria (PICA).	Díaz Reséndiz Felipe de Jesús	Básica	Público	No		Nacional	\$ 21,000.00	n.d.	Isabel Montaña Larios Aurora Alejandra Aguilar Ramírez Andrés Emmanuel Michel Hernández	\$ 21,000.00
	Desgaste profesional en profesores universitarios y profesionales de educación especial de Ciudad Guzmán Jalisco	Figuerola Meza Lilia del Sagrario	Aplicada	Público	No				n.d.	Maira Jeanette Villa Pelayo	
	Catalogación y estudio de textos literarios en publicaciones periódicas del sur de Jalisco	Hermosillo López Alfredo	Aplicada	Público	No			\$ 12,000.00	n.d.	Carlos Joel Michel Hernández Carlos Felipe Pascual Ramos Jonathan Emmanuel Jiménez Moreno Jaime Alejandro Medina Megallan David Chávez Chávez	\$ 12,000.00

Proyectos de investigación, centros universitarios, 2012

Cuadro 1.9

Dependencia	Proyecto	Responsable	Tipo de proyecto	Proyecto realizado en función de demandas específicas del Sector público, Social o privado	Proyectos con uso de infraestructura en más de una sede	Fuente de financiamiento	Origen de financiamiento (nacional / extranjero)	Monto de financiamiento 2012	Monto de financiamiento acumulado	Participación de estudiantes	Monto obtenido
	Conocimiento del programa CUSUR espacio 100% libre de humo de tabaco, observación de conductas de la comunidad universitaria y cambios en la conducta de fumar en estudiantes del CUSUR a un año del inicio del programa	Hidalgo Rasmussen Carlos Alejandro	Aplicada	Público	Si				n.d.		
	Promoción de la lectura. Análisis de la actividad universitaria con relación a la lectura recreativa	Anaya Velasco Ana	Aplicada	Público	Si	Fundación Produce	Nacional		n.d.		
	Investigación acción participativa en El Rodeo municipio de Gómez Farías, Jalisco y su contribución al desarrollo sustentable de la comunidad. Líneas de acción	Anaya Velasco Ana	Aplicada	Público	No			\$ 16,000.00	n.d.	Mertha Beatriz Guzmán Aburto	\$ 16,000.00
	Calidad del agua y sus implicaciones en las pesquerías del lago Zapotlán	Gómez Galindo Carlos	Aplicada	Público	No				n.d.	Victor Alfonso Nava Ochoa Serafin Antonio Contreras Cisneros Ely Salvador Hernández Hernández Carlos Cardona Muñoz Ivan Armando Pérez Aceves Ivan Antonio Hernández Vazquez José Ramón Rosas Martínez Nancy Janeth Barea Corona Saulo Giovanni Velázquez Gradilla Fátima Eduwiges Arias Ramírez Raúl Armando Torres Sotelo Raúl Chávez Alvarado Mariel Hernández Cruz Cristian Alejandra Aguilar Hurlado	
	Rediseño y fortalecimiento del observatorio turístico del CUSUR, sobre el sur y sureste de Jalisco	Hernández Vega Carlos	Aplicada	Público	No	0			n.d.		
	En el camino andamos	Martínez Ibarra Jorge	Aplicada	Público	No			\$ 11,000.00	n.d.	Carlos Joel Michel Hernández Gerardo Michel Jiménez Aurora Berenice Gutiérrez Cedillo Arcelia Elizabeth Peña Hernández	\$ 11,000.00
	Variabilidad en la capacidad vectorial de tres poblaciones de <i>Meccus pallidipennis</i> (Hemiptera: Reduviidae)	Martínez Ibarra José Alejandro	Básica	Público	No				n.d.		
	Caracterización del sistema de producción pesquero del charal (<i>Menidia grandocule</i>) en la Laguna de Zapotlán	Miguel Parra J. Guadalupe	Aplicada	Público	No	IMSS			n.d.		
	Efecto de la adición de un inóculo y un aditivo en la pared celular del ensilado de caña de azúcar	Montañez Valdez Ozziel Dante	Aplicada	Público	No	IMSS			n.d.		
	Situación actual de los senderos y malecones de la Laguna de Zapotlán	Olivarez Alvarez Héctor	Aplicada	Público	No				n.d.		

Proyectos de investigación, centros universitarios, 2012

Cuadro 1.9

Dependencia	Proyecto	Responsable	Tipo de proyecto	Proyecto realizado en función de demandas específicas del Sector público, Social o privado	Proyectos con uso de infraestructura en más de una sede	Fuente de financiamiento	Origen de financiamiento (nacional / extranjero)	Monto de financiamiento 2012	Monto de financiamiento acumulado	Participación de estudiantes	Monto obtenido
	Longevidad, edad al inicio del pecoreo y duración de labor en obreras pecoreadoras de <i>Melipona colimana</i> (Hymenoptera: Meliponi) en épocas de abundancia y escases de recursos.	Tapia González José María	Básica	Público	No				n.d.	Luis Federico Pinto Martínez	
	Mejoramiento genético para producción de miel, defensividad y comportamiento higiénico, en abejas mellíferas de municipios de la zona sur y sureste de Jalisco, México.	Tapia González José María	Básica	Público	No				n.d.	Angélica Ramírez Guerrero Alejandra Gaspar del Toro	
	Efecto de la implementación del valor calórico sobre la elección de menús en los restaurantes	Valdez Miramontes Elia Herminia	Aplicada	Público	No	Promep	Nacional	\$ 90,000.00	n.d.	Héctor R. Guerra Bernardino Blanca Melissa Solís Quiñones Salvador Jiménez Mejines Ulises Miguel Torres Gálvez	\$ 90,000.00
	Participación acción: Grupo de estudiantes de enfermería CUSUR, contra las adicciones. Ciudad Guzmán Jalisco	Aguilar Núñez Leticia Margarita	Aplicada	Público	No			\$ 26,000.00	n.d.	Paulina Acosta Aguilar José Manuel Esparza Osorio María del Rocío Carballo Méndez Julieta Alejandra Velázquez Galván	\$ 26,000.00
	Percepción de los estudiantes del CUSUR de la accesibilidad de condones en el Centro Universitario del Sur por medio de máquinas expendedoras de condones instaladas en los baños	Barajas Martínez Alfonso	Aplicada	Público	No				n.d.		
	Conservación, promoción y difusión de la cultura indígena Náhuatl de Tuxpán, Jalisco	Barragán Bautista Esther	Aplicada	Público	No	CUSUR-Asociación Venezolana de Psicoanálisis	Internacional		n.d.		
	Asociación del polimorfismo Gln223Arg del Gen LEPR, los niveles de Leptina y los hábitos alimentarios con la presencia de obesidad mórbida en adolescentes del sur de Jalisco	Beltrán Miranda Claudia Patricia	Básica	Público	No		Nacional		n.d.		
	Autoestima. Adaptabilidad y cohesión familiar en pacientes con diálisis peritoneal continua ambulatoria del HGZ C/MF 9 del IMSS en Ciudad Guzmán	Bustos Saldaña Rafael	Aplicada	Público	No				n.d.		
	Factores que provocan estancia prolongada en pacientes de servicio de urgencias del HGR 110	Bustos Saldaña Rafael	Aplicada	Público	No		Nacional		n.d.		
	Uso de butirofenonas y anestesia locales del grupo de las amidas, en anestesia y analgesia espinal en ciertos adultos, dirigido a la cirugía del tren posterior	Cárdenas Tirado Óscar	Básica	Público	No				n.d.		
	Sensibilidad y especificidad del cuestionario de sintomatología prostática comparado con antígeno prostático en Ciudad Guzmán	García Ortiz Lidia	Aplicada	Público	No				n.d.	América Chávez Torres María Guadalupe Cruz López Natalia Carolina Toscano	

Dependencia	Proyecto	Responsable	Tipo de proyecto	Proyecto realizado en función de demandas específicas del Sector público, Social o privado	Proyectos con uso de infraestructura en más de una sede	Fuente de financiamiento	Origen de financiamiento (nacional / extranjero)	Monto de financiamiento 2012	Monto de financiamiento acumulado	Participación de estudiantes	Monto obtenido
	Identificación de los factores de riesgo para el desarrollo de cáncer de mama en mujeres del sur de Jalisco	Macías Gómez Nelly Margarita	Básica	Público	No				n.d.	José Andrés Ramírez Castellanos Yareth Corona Emmanuel López Ramírez	
	Identificación del genotipo ApoE-4 y determinación de radicales libres en pacientes con Alzheimer y Esclerosis Múltiple de la Región Sur de Jalisco	Navarro Meza Mónica	Aplicada	Público	No				n.d.	Ruiz Cardenas Rubén Pando Ramírez Manuel Eduardo	
	Efecto del consumo de chocolate amargo sobre la expresión de células T con fenotipo senescente y niveles de P-selectina en sangre periférica de adultos mayores	Pita López María Luisa	Básica	No	Si (Cucba y Cusur)				n.d.		
	Iniciativa PPES: Niños y niñas de 8 y 9 años de edad promoviendo un cambio social a través de la educación nutricional y el ejercicio en sus familias.	Valdez Curiel Enriqueta	Aplicada	No		PIFI	Nacional	33,000.00	n.d.	Juan José Curiel Medina, Adela Correa Curiel y Fátima Zaragoza Hernández	33,000.00
	Campaña "Por qué no te calmas": Promoción de la autoeficacia y la eficacia colectiva en la ciudad de Caracas, Venezuela a través de comics en mensajes de texto.	Valdez Curiel Enriqueta	Aplicada	Público	No				n.d.		
	Estudio de base del estado nutricional y económico de 100 familias de la comunidad de San Miguel Hidalgo y su correlación con la cooperativa de pescadores.	Valdez Curiel Enriqueta	Aplicada	Público	No				n.d.	Erandini Donaxi Pinto Pérez	
	Estudio de Positive Deviant en la plantilla de profesores de la carrera de medicina del CUSUR para la propuesta de capacitación y mejora académica.	Valdez Curiel Enriqueta	Aplicada	Público	Si	Conacyt, Universidad Autónoma de Nayarit y Universidad de Guadalajara		\$ 1,819,725.00	n.d.		\$ 1,819,725.00
	Análisis del discurso de educación sexual del guión de la radionovela "Mucho Corazón", una producción de Entretenimiento para la promoción de la Salud en las comunidades Chiapanecas.	Valdez Curiel Enriqueta	Aplicada	Público	Si	Conacyt		\$ 226,580.00	n.d.	Gemma Boada Plaja	\$ 226,580.00
	Proyecto Salud con música: El uso de canciones populares en español que promover las ciencias de la salud y conductas saludables.	Valdez Curiel Enriqueta	Aplicada	Público					n.d.		
	La visión de los alumnos de Negocios Internacionales del 8vo. Semestre del calendario 2012 B en su rol a desempeñar dentro del ámbito laboral	Alcaraz Marín Adriana	Básica	Público	No				n.d.		
	La sociedad del conocimiento y su aplicación en las MIPYME'S para el desarrollo sustentable de la región sur del Estado de Jalisco	Azpeitia Torres Enrique Roberto	Básica	Público					n.d.	Guillermo Gómez González	
	Caracterización y aprovechamiento de plantas aromáticas para el manejo de plagas y enfermedades de importancia económica en la agricultura de la región sur de Jalisco	Barajas Pérez Juan Saúl	Básica	Público	No				n.d.	Haydee Herrera Hóez, Monica G Alvarez Agullar Roberto Cuevas del Ríos	
	Huellas de educación ambiental. Experiencias y reflexiones en investigación.	Arellano Montoya Rosa Elena	Aplicada	Público					n.d.		
	Cultura y artes populares de Zapotlán el Grande, Jalisco. Responsable.	Arellano Montoya Rosa Elena	Aplicada	Público	No				n.d.		

Proyectos de investigación, centros universitarios, 2012

Cuadro 1.9

Dependencia	Proyecto	Responsable	Tipo de proyecto	Proyecto realizado en función de demandas específicas del Sector público, Social o privado	Proyectos con uso de infraestructura en más de una sede	Fuente de financiamiento	Origen de financiamiento (nacional / extranjero)	Monto de financiamiento 2012	Monto de financiamiento acumulado	Participación de estudiantes	Monto obtenido
	Laboratorio Sistema de información territorial y medio ambiental de la región Sur de Jalisco	García de Alba García Ricardo	Aplicada	Si	Si	Secretaría de Salud Jalisco		6,000.00	n.d.	Quiñones, Salvad	6,000.00
	Las reformas al artículo 27 constitucional y sus consecuencias a 20 años de distancia en el municipio de Zapotlán el Grande, Jalisco	Lozano Montes de Oca Evangelina Elizabeth	Aplicada	Si	No				n.d.	Aguirre Pimienta	
	El papel de los pequeños productores en la agricultura y la alimentación. La experiencia desde tres regiones agrícolas en México	Macías Macías Alejandro	Aplicada	Si	No				n.d.	Serratos Coronado	
	Competitividad agroindustrial y desarrollo territorial en el Pacífico Mexicano	Macías Macías Alejandro	Aplicada	Si	No				n.d.	Carlos Alberto Castro Ramírez	
	Creación, estrategia e internacionalización de empresas en el Sur y Sureste de Jalisco, México	Mercado Méndez Alejandro	Aplicada	Si	No				n.d.	Elvia Baldovinos Bahena	
	Dinámica transnacionales en el subsector de frutales en la Región Sur de Jalisco	Merchand Rojas Marco Antonio	Aplicada		No				n.d.	Mónica López Anaya	
	Efecto de azospirillum brasilense. Sobre el crecimiento, desarrollo, rendimiento y calidad de fruto de fresa	Núñez Maciel Oclavio	Aplicada	Si	Si	bros del SNI (PRO-SNI)	Nacional	36,000.00	n.d.	Ivette Bracamontes	36,000.00
	Dirección y órganos de gobierno de la empresa familiar	Rivera Espinoza Patricia	Aplicada	Si	Si				n.d.	Alonso Juarez Oscar José, Bernal Nila Antonio de Jesús, Campos García verónica Azucena, Candelario Vargas Luz Elena, Candelario Vargas Yessenia, Cortez Diaz Claudia Leticia, Esteban Aguilar Alma Cecilia, Martínez Chávez Ileana Anahi, Pérez Medina José Raúl.	
	Gestión del proyecto de institucionalización de los valores morales en el CUSUR	Rivera Ramiro	Básica	Si	Si				n.d.	Victor Alfonso Nava Ochoa, Carlos Cardona Muñoz, Fátima Lupita Briseño Medina, Ma. Guadalupe Bautista Barajas	

Proyectos de investigación, centros universitarios, 2012

Cuadro 1.9

Dependencia	Proyecto	Responsable	Tipo de proyecto	Proyecto realizado en función de demandas específicas del Sector público, Social o privado	Proyectos con uso de infraestructura en más de una sede	Fuente de financiamiento	Origen de financiamiento (nacional / extranjero)	Monto de financiamiento 2012	Monto de financiamiento acumulado	Participación de estudiantes	Monto obtenido
	Las candidaturas independientes	Vázquez Ramos Homero	Básica	Público	No	SUBSEMUN		\$ 750,000.00	n.d.	Rosa del Sagrario García Magaña (egresada) Eliana Judith Valencia Moreno; María Guadalupe Barajas Santos; Brenda Paola García Enciso; Maricela Brambila Pelayo; Aida Zarell García Frías; Laura Chávez Sánchez; José de Jesús Solomio Lara (egresado)	\$ 750,000.00
	Evaluación de marcadores de inflamación celular, respuesta inmune y alimentación en pacientes con enfermedades neurodegenerativas en el período de Mayo de 2011 a 2013, en la Región Sanitaria VI, de la Secretaría de Salud de Ciudad Guzmán Jalisco	Navarro Meza Mónica	Aplicada	No	Sí (Cucba y Cusur)				n.d.		
	Características clínicas de las infecciones de vías respiratorias altas agudas en niños menores de 5 años en el Centro de Salud urbano de El Grullo, Jalisco	Bustos Saldaña Rafael	Aplicada	No		PIFI	Nacional	33,000.00	n.d.	Juan José Curiel Medina, Adela Correa Curiel y Fátima Zaragoza Hernández	33,000.00
	Antropometría nutricional al inicio y al final del ciclo escolar de los residentes de primer año de medicina familiar	Bustos Saldaña Rafael	Aplicada	Problemática dentro del área de la salud.					n.d.	Jorge Hernández Peña, David Aguilar González	
	Concordancia en la toma de tensión arterial de los pacientes hospitalizados en el servicio de Urgencias de la UMF 84 entre las mediciones de muñeca y el estándar de oro en el brazo	Bustos Saldaña Rafael	Aplicada	Problemática dentro del área de la seguridad pública					n.d.		
	Determinación del efecto antígenotóxico de la spirulina máxima por medio de conteo de eritrocitos micronucleos en sangre periférica de ratón	Beltrán Miranda Claudia Patricia	Desarrollo Tecnológico	Problemática dentro del área de la seguridad pública		Ayuntamiento Municipal	Nacional	750,000.00	n.d.		750,000.00
	Asociación del polimorfismo GLN223ARG del Gen LEPR, los niveles de leptina y los hábitos alimentarios con la presencia de Obesidad Mórbida en Adolescentes del Sur de Jalisco	Beltrán Miranda Claudia Patricia	Aplicada	No		CONACYT	Nacional		n.d.	Rocío Montaño Guizar, código 208452148, estudiante del PE de psicología	
	Identificación de los factores de riesgo para el desarrollo de cáncer de mama en mujeres del Sur de Jalisco.	Macías Gómez Nelly Margarita	Desarrollo Tecnológico	No					n.d.		
	Pros, contras, resiliencia, y motivaciones: un modelo predictivo para el consumo de alcohol y tabaco en adolescentes de bachillerato: Un estudio multirregional en Ciudad Guzmán Jalisco	Rujano Silva Martha Leticia	Aplicada	No					n.d.	Rosa Elena Ramírez Ruelas y Gisela Rodríguez Rubio	

Proyectos de investigación, centros universitarios, 2012

Cuadro 1.9

Dependencia	Proyecto	Responsable	Tipo de proyecto	Proyecto realizado en función de demandas específicas del Sector público, Social o privado	Proyectos con uso de infraestructura en más de una sede	Fuente de financiamiento	Origen de financiamiento (nacional / extranjero)	Monto de financiamiento 2012	Monto de financiamiento acumulado	Participación de estudiantes	Monto obtenido
	Participación acción: grupo GREECA en Cd. Guzmán Jalisco	C	Aplicada	No					n.d.	Itzel Hermosillo Cuarenta, Claudia Brito Bustamante, Stefany Gonzales García, Foo. Javier Hernández Navarro, Teresa Moreno Ruiz, Laura García Ledesma, Melissa Salcedo Chávez	
	Diagnóstico sobre la realidad social, económica y cultural de la violencia y la delincuencia en Ciudad Guzmán, Zapotlán el Grande	García de Alba García Ricardo, Alcocer Ávila Fernando, Torres Lares Miriam Salome, Ponce López Rosa, Cano Guzmán Rodrigo, Delfín Claudia, Mercado Méndez Alejandro, Ramos Santana Claudia María, Bonilla Hernández Carmen Lilianna, Flores Aguirre Jesús Francisco, Santana Campas Marco Antonio, Lozada Trinidad Angel, García Gómez Rosa Eugenia, Fabián de la Cruz Mauricio, Ocampo Bautista Humberto, Guzmán Díaz José Cruz, Martínez Martínez Lorena, Figueroa Gómez Santiago.	Aplicada	No		Conacyt		659,493.00	n.d.	Ana Patricia Zepeda Salvador, Ana Cristina Espinoza Gallardo	659,493.00
	Huellas de educación ambiental. Experiencias y reflexiones en investigación.	Arellano Montoya Rosa Elena	Aplicada	No		Conacyt		684,389.00	n.d.	Omar Castañeda del Toro, Fernando Hernández Leonardo	684,389.00
CUVALLES	Cultura y artes populares de Zapotlán el Grande, Jalisco.	Arellano Montoya Rosa Elena	Aplicada	Público	n.d.	n.d.	n.d.	n.d.	n.d.	n.d.	n.d.
	Identificación y caracterización del acoso escolar (bullying) en las escuelas primarias de Cd. Guzmán	Cano Guzmán Rodrigo	Aplicada	Público	n.d.	n.d.	n.d.	n.d.	n.d.	n.d.	n.d.
	Factores psicosociales que motivan a los jóvenes a cometer conductas delictivas. El caso de Ciudad Guzmán	Cano Guzmán Rodrigo	Aplicada	Público	n.d.	n.d.	n.d.	n.d.	n.d.	n.d.	n.d.
	Diagnóstico sobre la realidad social, económica y cultural de los entornos locales para el diseño de intervenciones en materia de prevención y erradicación de la violencia en la región centro: el caso de Zapotlán el Grande, Jalisco	Cano Guzmán Rodrigo	Aplicada		n.d.	n.d.	n.d.	n.d.	n.d.	n.d.	n.d.
	Valor predictivo del reforzamiento con comida sobre la conducta alimentaria en ratas. Responsable técnico.	Díaz Reséndiz Felipe de Jesús	Básica	Social	n.d.	PROMEPA	Nacional	\$498,000.00	n.d.	n.d.	n.d.
	Caracterización de la personalidad en población adulta de Ciudad Guzmán	Figueroa Meza Lilia del Sagrario	Aplicada	Público	n.d.	n.d.	n.d.	n.d.	n.d.	n.d.	n.d.
	Ajuste psicológico y calidad de vida en personas obesidad	Franco Paredes Karina	Básica	Público	n.d.	n.d.	n.d.	n.d.	n.d.	n.d.	n.d.
	Evaluación del programa CUSUR espacio 100% libre de humo de tabaco por estudiantes del CUSUR a un año del inicio del programa.	Hidalgo Rasmussen Carlos Alejandro	Aplicada	Social	n.d.	n.d.	n.d.	n.d.	n.d.	n.d.	n.d.

Dependencia	Proyecto	Responsable	Tipo de proyecto	Proyecto realizado en función de demandas específicas del Sector público, Social o privado	Proyectos con uso de infraestructura en más de una sede	Fuente de financiamiento	Origen de financiamiento (nacional / extranjero)	Monto de financiamiento 2012	Monto de financiamiento acumulado	Participación de estudiantes	Monto obtenido
	Análisis experimental de la conducta alimentaria. Génesis, control e inhibición de la gran comilona en ratas y octodones (2012-2014).	López Espinoza Antonio	Básica	Público	n.d.	n.d.	n.d.	n.d.	n.d.	n.d.	n.d.
	Análisis experimental de la ingestión crónica de endulzantes: un modelo animal para el estudio de patrones alimentarios adictivos	Martínez Moreno Alma Gabriela	Básica	Público	n.d.	n.d.	n.d.	n.d.	n.d.	n.d.	n.d.
	El impacto del modelo pedagógico del CUVALLLES en el desarrollo de habilidades sociales en los estudiantes	Martínez García Mario	Básica	Público	n.d.	n.d.	n.d.	n.d.	n.d.	n.d.	n.d.
	Nivel de conocimientos básicos de álgebra entre los estudiantes de primer Ingreso de los calendarios A y B del Centro Universitario de los Valles	Sánchez Díaz Sílvia	Básica	Público	n.d.	n.d.	n.d.	n.d.	n.d.	n.d.	n.d.
	Modelo y sistema para el desarrollo de habilidades del pensamiento	Zatarain Durán Omar Ali	Básica	Público	n.d.	n.d.	n.d.	n.d.	n.d.	n.d.	n.d.
	<i>Adaptive multiple classifier system for face-based video surveillance</i>	De La Torre Gomora Miguel Angel	Básica	Público	n.d.	n.d.	n.d.	n.d.	n.d.	n.d.	n.d.
	Educación en valores de equidad de género. Estudio en la región valles de Jalisco	Nuño Gutiérrez María Rosa	Básica	Social	n.d.	n.d.	n.d.	n.d.	n.d.	n.d.	n.d.
	Integración de las TIC a la actividad docente Universitaria	Santillán Campos Francisco	Básica	Público	n.d.	n.d.	n.d.	n.d.	n.d.	n.d.	n.d.
	Estudio latinoamericano sobre el desarrollo de competencias sociales, pedagógicas, colaborativas y técnicas en docentes que utilizan recursos tecnológicos en el aula: Propuesta de formación docente	Santillán Campos Francisco	Básica	Público	n.d.	n.d.	n.d.	n.d.	n.d.	n.d.	n.d.
	Centro recreativo cultural. El Magistral	Guerrero Muñoz José Francisco, María Isabel Arreola Caro	Investigación aplicada/consultoría	Público	n.d.	n.d.	n.d.	n.d.	n.d.	n.d.	n.d.
	La gestión de las competencias emocionales en la interacción educativa mediada por TICs, como un medio para propiciar el aprendizaje significativo, en estudiantes del Centro Universitario de los Valles.	Navarro Herrera Claudia Margarita	Básica	Público	n.d.	n.d.	n.d.	n.d.	n.d.	n.d.	n.d.
	Prácticas docentes innovadoras	Padilla Partida Siria	Básica	Público	n.d.	n.d.	n.d.	n.d.	n.d.	n.d.	n.d.
	Los profesores del Centro Universitario de los Valles frente a la adopción de las tecnologías de la información y la comunicación, en el proceso de enseñanza-aprendizaje	Ramírez Flores Ana Gabriela	Básica	Social	n.d.	n.d.	n.d.	n.d.	n.d.	n.d.	n.d.
	Diagnóstico de necesidades formativas de los docentes en CUVALLLES	Navarro Herrera Claudia Margarita	Básica	Social	n.d.	n.d.	n.d.	n.d.	n.d.	n.d.	n.d.
	Satisfacción de emprendedores respecto de las competencias profesionales de los egresados del CUVALLLES, y de estos últimos, respecto al modelo académico y su inserción laboral. Generaciones 2004-A.	Arévalo Contreras Sergio Eduardo	Básica	Social	n.d.	n.d.	n.d.	n.d.	n.d.	n.d.	n.d.

Dependencia	Proyecto	Responsable	Tipo de proyecto	Proyecto realizado en función de demandas específicas del Sector público, Social o privado	Proyectos con uso de infraestructura en más de una sede	Fuente de financiamiento	Origen de financiamiento (nacional / extranjero)	Monto de financiamiento 2012	Monto de financiamiento acumulado	Participación de estudiantes	Monto obtenido
	La actualización y capacitación permanente disciplinar y pedagógica del docente inciden en el logro de competencias profesionales de los alumnos de la Licenciatura en Contaduría Pública del Centro Universitario de los Valles, la cual facilita la incorporación inmediata a su campo laboral	Haro Ruiz Miguel Angel	Básica	Social	n.d.	n.d.	n.d.	n.d.	n.d.	n.d.	n.d.
	Programa de formación profesional, para la mejora de competencias de gestión en funcionarios de la administración pública local. El caso de San Martín de Hidalgo.	López Palomar Ma. Del Refugio	Básica	Social	n.d.	n.d.	n.d.	n.d.	n.d.	n.d.	n.d.
	Diseño e Implementación de un software Interactivo en Internet como auxiliar en el aprendizaje de álgebra.	Sánchez Díaz Silvia	Básica	Social	n.d.	n.d.	n.d.	n.d.	n.d.	n.d.	n.d.
	Potenciación de habilidades lectoras en alumnos de educación básica a partir del acompañamiento de estudiantes universitarios por medio de la lectura literaria	Santana Medina José Luis	Básica	Social	n.d.	n.d.	n.d.	n.d.	n.d.	n.d.	n.d.
	Estudio latinoamericano sobre el desarrollo de competencias sociales, pedagógicas, colaborativas y técnicas en docentes que utilizan recursos tecnológicos en el aula	Santillán Campos Francisco	Básica	Social	n.d.	n.d.	n.d.	n.d.	n.d.	n.d.	n.d.
	El uso de la red social Facebook por parte de los estudiantes del tercer semestre de la licenciatura en psicología del centro universitario de los valles.	Villegas Ramírez Anaid Amira	Básica	Social	n.d.	n.d.	n.d.	n.d.	n.d.	n.d.	n.d.
	El programa Interactivo de Lengua Extranjera (PILLEX) con apoyo de la Pantalla Digital Interactiva: Una metodología para la enseñanza del inglés	Zavala Contreras Sandra	Básica	Social	n.d.	n.d.	n.d.	n.d.	n.d.	n.d.	n.d.
	Investigación sobre la asociatividad rural y redes de colaboración como alternativa para el fomento y desarrollo de pequeñas y medianas empresas rurales en la región Valles, Jalisco: propuesta para el impulso de PYMES agroindustriales.	Gutiérrez Olvera Sandra	Básica	Social	n.d.	PROMEP	Nacional	\$241.000.00	n.d.	n.d.	n.d.
	Historia de la propiedad de la tierra en Jalisco, problemática actual y perspectivas	Goyas Mejía Ramón	Básica	Público	n.d.	n.d.	n.d.	n.d.	n.d.	n.d.	n.d.
	Trabajo agrícola temporal: migración indígena en los campos de Sayula y Ameca, Jalisco.	Nuño Gutiérrez María Rosa	Básica	Social	n.d.	n.d.	n.d.	n.d.	n.d.	n.d.	n.d.
	Desintegración de haciendas y conformación ejidal en el Valles de Ameca	Navarro Ochoa Angélica	Básica	Social	n.d.	n.d.	n.d.	n.d.	n.d.	n.d.	n.d.
	Identificación de clusters productivos locales: el caso de Jalisco	Rodríguez Bautista Juan Jorge	Básica	Social	n.d.	COECYTJAL-UdeG	Nacional	324.000.00	n.d.	n.d.	n.d.
	Gestión y desarrollo del potencial humano, social y empresarial "Sierra de Quila"	García Cueva Sara Adriana	Básica	Social	n.d.	COECYTJAL	Nacional	\$301.000.00	n.d.	n.d.	n.d.
	Corredor cañera en Tala, Tehuichilán, Ahualulco, Elzatlán y San Marcos.	Guerrero Muñoz José Francisco	Básica	Social	n.d.	Industria Privada	Nacional	\$171.864.00	n.d.	n.d.	n.d.

Proyectos de investigación, centros universitarios, 2012

Cuadro 1.9

Dependencia	Proyecto	Responsable	Tipo de proyecto	Proyecto realizado en función de demandas específicas del Sector público, Social o privado	Proyectos con uso de infraestructura en más de una sede	Fuente de financiamiento	Origen de financiamiento (nacional / extranjero)	Monto de financiamiento 2012	Monto de financiamiento acumulado	Participación de estudiantes	Monto obtenido
	Consultoría a empresas integrando el enfoque socioinformativo de educación por competencias: propuesta de un modelo para desarrollar competencias de gestión en los empresarios no profesionales.	Maldonado Virgen Francisco Javier	Básica	Social	n.d.	PROMEP	Nacional	\$ 331.864.00	n.d.	n.d.	n.d.
	Proceso de desarrollo local mediante los factores endógenos y sectores tradicionales.	Rodríguez Bautista Juan Jorge	Básica	Social	n.d.	CONACYT	Nacional	\$1.400.00 (15% aporta UDG (\$210.000.000	n.d.	n.d.	n.d.
	Estrategias de desarrollo local en la región de los valles	Rodríguez Bautista Juan Jorge	Básica	Social	n.d.	COECYTJAL	Nacional	301000	n.d.	n.d.	n.d.
	Caracterización de nanotubos de carbono usando procesamiento digital de imágenes	Alarcón Martínez Teresa Efigenia	Básica	Social	n.d.	n.d.	n.d.	n.d.	n.d.	n.d.	n.d.
	Riesgos psicosociales ocupacionales y daños a la salud en Académicos de Universidades Iberoamericanas: desde una perspectiva de género. El caso de los profesores del Centro Universitario de los Valles	García Cueva Sara Adriana	Básica	Social	n.d.	n.d.	n.d.	n.d.	n.d.	n.d.	n.d.
	Cultura y salud de las pequeñas empresas de la Región Valles	García Cueva Sara Adriana	Básica	Social	n.d.	n.d.	n.d.	n.d.	n.d.	n.d.	n.d.
	Materiales nanoestructurados a base de óxidos de titanio para la fotodegradación de contaminantes orgánicos	Ojeda Martínez María Luisa	Básica	Social	n.d.	n.d.	n.d.	n.d.	n.d.	n.d.	n.d.
	Propiedades ópticas de nanopartículas metálicas para colectores solares y filtros IR	Rentería Tapia Víctor Manuel	Básica	Social	n.d.	PROMEP	Nacional	\$300.000.00	n.d.	n.d.	n.d.
	Estudio fisicoquímico de la selenización en la síntesis de nano-CuInSe ₂	Castañeda Valderrama Rocio	Básica	Social	n.d.	n.d.	n.d.	n.d.	n.d.	n.d.	n.d.
	Síntesis de nanofibras para su uso como recurso complementario en plantas tratadoras de aguas residuales	Castillo Vallejo Víctor Manuel	Básica	Social	n.d.	CONACYT	Nacional	\$489.000.00	n.d.	n.d.	n.d.
	Investigación síntesis y aplicaciones nanoestructurados con técnica de electrospinning	Castillo Vallejo Víctor Manuel	Básica	Social	n.d.	n.d.	n.d.	n.d.	n.d.	n.d.	n.d.
	Celdas solares de cobre indio galio selenio con inclusión de nanotubos de carbono y con buffers y recubrimientos conductivos transparentes elaborados por electro depósito.	Sánchez Tizapa Marciano	Básica	Social	n.d.	n.d.	n.d.	n.d.	n.d.	n.d.	n.d.
	Estudio fisicoquímico de la selenización en la síntesis de nano-CuInSe ₂	Suarez Gómez Amaury	Básica	Social	n.d.	n.d.	n.d.	n.d.	n.d.	n.d.	n.d.
	Efecto del Pirfenidone en la evolución fibrogénica de la esteatohepatitis experimental y su relación con la obesidad	Macías Barragán José Guadalupe	Básica	Social	n.d.	n.d.	n.d.	n.d.	n.d.	n.d.	n.d.
	Estudio de la influencia de la modificación de sus trectos de Mo con nano materiales en el depósito de partículas de CuInSe	Sánchez Tizapa Marciano	Básica	Social	n.d.	COECYTJAL	Nacional	\$100.000.00	n.d.	n.d.	n.d.
	Efecto inmunomodulador de fullereno y nanotubos de carbono sobre la transición, inflamación, reparación tisular	Yáñez Sánchez Irinea	Básica	Social	n.d.	n.d.	n.d.	n.d.	n.d.	n.d.	n.d.
	Comparativa de la población de ADSC's procedentes de tejido adiposo de diferentes regiones anatómicas	Mora Lee Silvia	Básica	Social	n.d.	n.d.	n.d.	n.d.	n.d.	n.d.	n.d.

Dependencia	Proyecto	Responsable	Tipo de proyecto	Proyecto realizado en función de demandas específicas del Sector público, Social o privado	Proyectos con uso de infraestructura en más de una sede	Fuente de financiamiento	Origen de financiamiento (nacional / extranjero)	Monto de financiamiento 2012	Monto de financiamiento acumulado	Participación de estudiantes	Monto obtenido
	Determinación de cadmio, plomo, cobre, y zinc en bebidas alcohólicas mexicanas empleando polarografía diferencial de barrido	Carreón Alvarez María Alejandra	Básica	Social	n.d.	n.d.	n.d.	n.d.	n.d.	n.d.	n.d.
	Síntesis de dopantes centelladores orgánicos e inorgánicos en forma de nanofibras mediante la técnica de <i>electrospinning</i>	Castillo Vallejo Victor Manuel	Básica	Social	n.d.	n.d.	n.d.	n.d.	n.d.	n.d.	n.d.
	Propiedades estructurales y termodinámicas de fluidos simples y suspensiones coloidales estabilizadas por carga	Guillen Escamilla Iván	Básica	Social	n.d.	n.d.	n.d.	n.d.	n.d.	n.d.	n.d.
	Síntesis y caracterización de materiales autoensamblados	Ojeda Martínez María Luisa	Básica	Social	n.d.	n.d.	n.d.	n.d.	n.d.	n.d.	n.d.
	Síntesis de micro y nanoesferas de TiO ₂ , TiO ₂ /Ag	Velásquez Ordoñez Celso	Básica	Social	n.d.	n.d.	n.d.	n.d.	n.d.	n.d.	n.d.
	Síntesis de nanoesferas de SiO ₂ /M nanopartículas metálicas Ag, Au, Ni Cu.	Velásquez Ordoñez Celso	Básica	Social	n.d.	n.d.	n.d.	n.d.	n.d.	n.d.	n.d.
	Síntesis de Biodiesel de segunda generación partiendo de desecho de aceite de pollo	Velásquez Ordoñez Celso	Básica	Social	n.d.	n.d.	n.d.	n.d.	n.d.	n.d.	n.d.
	Evaluación por riesgo natural (geológico) de un centro urbano: Ameca Jal., caso de estudio PS-2009-865	Rosas Elguera José Guadalupe	Básica	Social	n.d.	COECYTJAL FOJAL EMPRESAS	Nacional	\$200,000.00 \$50,000.00 \$30,000.00	n.d.	n.d.	n.d.
	Propiedades ópticas de nanomateriales utilizados en energía solar	Rentería Tapia Victor Manuel	Básica	Social	n.d.	PROMEPE	Nacional	\$250,000.00	n.d.	n.d.	n.d.
	Ingeniería de células ADSCs para la combinación de la terapia celular y génica para patologías hepáticas	Mora Lee Silvia	Básica	Social	n.d.	n.d.	n.d.	n.d.	n.d.	n.d.	n.d.
	Factores psicosociales del personal de enfermería	García Cueva Sara Adriana	Básica	Social	n.d.	n.d.	n.d.	n.d.	n.d.	n.d.	n.d.
	Efecto de la 5-metil-1-fenil-2-(1H)-piridona y antagonistas del sistema endocanabinoide en la evolución fibrogénica de la esteatohepatitis experimental.	Macías Barragán José Guadalupe	Básica	Social	n.d.	n.d.	n.d.	n.d.	n.d.	n.d.	n.d.
	Ingeniería de células ADSCs para la combinación de la terapia celular y génica para patologías hepáticas. (Aprobado por CONACYT)	Mora Lee Silvia	Básica	Social	n.d.	n.d.	n.d.	n.d.	n.d.	n.d.	n.d.
	Los trastornos mentales como circunstancias eximenes de la responsabilidad criminal: Tratamiento jurídico-penal.	Sandoval Delgado Emiliano	Básica	Social	n.d.	n.d.	n.d.	n.d.	n.d.	n.d.	n.d.
	Marcadores genéticos en infantes mestizo-mexicanos como factores de riesgo para el desarrollo de obesidad en la edad adulta.	Macías Barragán José Guadalupe	Básica	Social	n.d.	n.d.	n.d.	n.d.	n.d.	n.d.	n.d.
	El turismo religioso como factor de desarrollo en la Zona Valles de Jalisco	Montañez Moya Gloria Silvana	Básica	Social	n.d.	n.d.	n.d.	n.d.	n.d.	n.d.	n.d.
	Inventario del patrimonio cultural y natural. Valle de Ameca, Jalisco	Guerrero Muñoz José Francisco	Básica	Social	n.d.	n.d.	n.d.	n.d.	n.d.	n.d.	n.d.
	Consultorías universitarias	Rodríguez Bautista Juan Jorge	Básica	Social	n.d.	n.d.	n.d.	n.d.	n.d.	n.d.	n.d.
	Género y creación de empresas en México	Santamaría Velasco Carlos Alberto	Básica	Social	n.d.	n.d.	n.d.	n.d.	n.d.	n.d.	n.d.
	La raíz herencia y patrimonio cultural en Jalisco	Goyas Mejía Ramón	Básica	Social	n.d.	n.d.	n.d.	n.d.	n.d.	n.d.	n.d.
	La prescripción en el Derecho Penal Mexicano	Sandoval Delgado Emiliano	Básica	Social	n.d.	n.d.	n.d.	n.d.	n.d.	n.d.	n.d.
	Relación que existe entre el uso, dominio y opinión de las TIC con habilidades sociales en específico asertividad por parte de estudiantes de Guadalajara	Martínez García Mario	Básica	Social	n.d.	n.d.	n.d.	n.d.	n.d.	n.d.	n.d.

Proyectos de investigación, centros universitarios, 2012

Cuadro 1.9

Dependencia	Proyecto	Responsable	Tipo de proyecto	Proyecto realizado en función de demandas específicas del Sector público, Social o privado	Proyectos con uso de infraestructura en más de una sede	Fuente de financiamiento	Origen de financiamiento (nacional / extranjero)	Monto de financiamiento 2012	Monto de financiamiento acumulado	Participación de estudiantes	Monto obtenido
	Ecuación de transporte y difusión modelando concentración de contaminantes en el aire	Sánchez Díaz Silvia	Básica	Social	n.d.	PROMEPE	Nacional	290,000.00	n.d.	n.d.	n.d.
SUV	Diseño, desarrollo e implementación de simuladores de sistemas robóticos	Zatarain Durán Omar Ali	Básica			Promepe					
	Desarrollo de sistemas de información geográfica	Zatarain Durán Omar Ali	Básica								
	Las TIC y el aprendizaje de Inglés, un programa de mejora en el CUVALLLES	Zavala Contreras Sandra	Básica								
	Cuenca alta del Río de Ameca	Navarro Ochoa Angélica	Básica								
	Desarrollo de competencias profesionales en empresarios no profesionalistas	Maldonado Virgen Francisco Javier	Básica								
	Ingeniería de células adscs para la combinación de la terapia celular y génica para patologías hepáticas.	Mora Lee Silvia	Básica								
	Formación y desarrollo del potencial humano del adulto mayor en la Región Valles del Estado de Jalisco	García Cueva Sara Adriana	Básica								
	Campaña de sensibilización para un CUVALLLES sustentable	Lopez Palomar Ma. Del Refugio	Básica								
	Promoción turística de los municipios de la región valles del Estado de Jalisco.	García Cueva Sara Adriana	Básica				Institucional				
	Síntesis y fisicoquímica de materiales mesoporosos proyecto de la red PROMEP	Celso Velázquez	Básica				Institucional				
	Diseño Nanoscópico y Textural de Materiales Avanzados (UDEG-CA-583 Ciencia de Nanomateriales y Materia Condensada)										
	La rúbrica, un instrumento de revisión educativa en el Sistema de Universidad Virtual en la Licenciatura de Bibliotecología de la UdeG	Elizabeth Valenzuela González	Investigación y Desarrollo educativo				Doctorado en Sistemas ambientes educativos				
	Megatendencias educativas y su impacto en la Educación Superior del Estado de Jalisco	Ma. Elena Chan Núñez	Investigación aplicada				Institucional y en búsqueda de fuentes externas				
	Los mecanismos de acción de los poderes fácticos de los medios electrónicos de comunicación y de la sociedad civil 2011-2012	Israel Tonatuh Lay Arellano	Investigación aplicada								
	Observatorio para la educación en ambientes virtuales	Rosa Leonor Ulloa Cázares	Investigación y Desarrollo Tecnológico								
	Megatendencias educativas y su impacto en la educación superior del Estado de Jalisco	María Elena Chan Núñez	Investigación y Desarrollo Tecnológico								
	Grado de flexibilidad de la organización académica en los programas educativos del SUV que contribuye a que los estudiantes logren graduarse.	María Isabel Enciso Ávila	Investigación Aplicada				Institucional				
	Comunicación de la cultura en ambientes virtuales	Valentina Arreola Ochoa	Investigación Aplicada								

FUENTE: Centros universitarios

NOTA: n.d. = No disponible. SUV no entregó información.

FECHA DE CORTE: Diciembre 2012.

INVESTIGACIÓN

Cuerpos académicos y líneas de generación y aplicación del conocimiento registradas ante PROMEP, por entidad universitaria, 2012

Cuadro 1.10

Entidad universitaria	Cuerpos académicos	LGAC	Cuerpos académicos en formación	LGAC	Cuerpos académicos en consolidación	LGAC	Cuerpos académicos consolidados	LGAC
Red Universitaria	376	855	201	432	112	253	63	170
Centros universitarios	374	851	199	428	112	253	63	170
CU Metropolitanos	283	659	148	325	80	186	55	148
CUAAD	16	32	9	16	3	5	4	11
CUCBA	45	102	27	59	9	19	9	24
CUCEA	45	112	27	61	10	28	8	23
CUCEI	47	99	14	28	23	46	10	25
CUCS	52	132	25	58	12	30	15	44
CUCSH	78	182	46	103	23	58	9	21
CU regionales	91	192	51	103	32	67	8	22
CUALTOS	5	10	1	3	4	7	0	0
CUCIÉNEGA	19	41	15	33	4	8	0	0
CUCOSTA	12	38	4	10	5	18	3	10
CUCOSTASUR	19	30	15	24	2	3	2	3
CULAGOS	10	25	4	9	5	12	1	4
CUNORTE	4	11	3	9	0	0	1	2
CUSUR	6	10	0	0	5	7	1	3
CUVALLES	16	27	9	15	7	12	0	0
SUV	2	4	2	4	0	0	0	0

FUENTE: Unidad de Mejoramiento y Formación Académica, Coordinación General Académica.

FECHA DE CORTE: Enero de 2013

INVESTIGACIÓN

Cuerpos académicos con profesores de tiempo completo, 2012

Cuadro 1.11

Entidad universitaria / Nivel de consolidación / Cuerpo académico	Profesores de tiempo completo adscritos
CUAAD	
Consolidados	
ANÁLISIS E INTERPRETACIÓN DE LA CULTURA	Anaya Wittman Marcela Sofía De Aguinaga Zuno Luis Vicente Garcia Fernández Estrellita Pérez Carabias Vicente
ERGONOMÍA	Aceves González Carlos Ávila Chaurand Rosalío González Muñoz Elvia Luz Prado León Lilia Roselia
INNOVACIÓN TECNOLÓGICA PARA EL DISEÑO	Flores Magón y Jiménez Héctor González Madariaga Francisco Javier Herrera Lugo Enrique Orozco Abundis Mario Alberto Rosa Sierra Luis Alberto
INVESTIGACIONES DEL MEDIO AMBIENTE Y ORDENAMIENTO TERRITORIAL	Arias Orozco Silvia Ávila Ramírez David Carlos Córdova España Mario Díaz Núñez Verónica Livier García Yerena María Luisa Gómez Gómez Carmen Elisa González Romero Daniel Medina Ortega Marco Antonio Olivares González Adriana Inés Orendáin Verduzco Tomas Eduardo Perez Bourzac María Teresa Rivera Borrayo Elizabeth Venegas Herrera María Amparo Del Carmen
En consolidación	
GESTIÓN Y TECNOLOGÍA PARA LA ARQUITECTURA Y URBANISMO SUSTENTABLE	Córdova Canela Fernando Demerutis Arenas Juan Ángel

INVESTIGACIÓN

Cuerpos académicos con profesores de tiempo completo, 2012

Cuadro 1.11

Entidad universitaria / Nivel de consolidación / Cuerpo académico	Profesores de tiempo completo adscritos
INNOVACIONES PEDAGOGICAS EN LA MÚSICA	Gleason Espíndola José Arturo Arias Ibáñez Rodrigo Ruy Medina Zacarias Sergio Eduardo Milchtein Zingle Vladimir Nath Ennis Charles Edward Suarez Mazón Enrique Manuel
INVESTIGACIONES ESTÉTICAS	Chavolla Flores Jaime Arturo Cisneros Hernández Patricia Franco Frías Efraín López García Juan Mendoza Rojas Jorge Alejandro Vázquez Lomelí Carlos Manuel
En formación ARTE, COMUNICACIÓN Y CULTURA	Chamorro Escalante Jorge Arturo Morales De La Mora María Enriqueta Ramos Núñez Nicolás Sergio Velasco Ruiz Arnulfo Eduardo Vidaurre Arenas Carmen Vitaliana
CREATIVIDAD, REPRESENTACIÓN, EXPRESIÓN Y EDUCACIÓN	González Bartell Carlos Güitrón Romero Salvador Hernandez Padilla Juan Ramón Maciel Carbajal Cristóbal Eduardo Morales Vega Katia Ariadna Orozco Villaseñor Rosalba María De Jesús Raffta Quijada Edisa Torres Vega Jose De Jesús
CULTURA Y EDUCACIÓN	Cortés Macías Azucena Garcia López Gloria Soledad Gil Flores Hugo Cristóbal Verduzco Godoy Arturo
DISEÑO E IDENTIDAD DESDE UNA VISIÓN INTEGRADORA	Duran Alfaro Verónica

INVESTIGACIÓN

Cuerpos académicos con profesores de tiempo completo, 2012

Cuadro 1.11

Entidad universitaria / Nivel de consolidación / Cuerpo académico	Profesores de tiempo completo adscritos
DISEÑO Y COMUNICACIÓN	Julián Núñez Paz Arcelia Mercado Peña Claudia González Arce Jorge Alberto Gutiérrez Cruz Irma Lucia López Martínez Edgardo Flavio Sánchez Gómez Jose Rodolfo Villaseñor Garcia Acela
GESTIÓN Y PATRIMONIO CULTURAL	Alcántar Gutiérrez José Alfredo Ruiz Razura Adriana Thomas Gutiérrez Gloria Aslida
INVESTIGACIONES HISTÓRICAS Y CONTEMPORÁNEAS SOBRE EL DESARROLLO URBANO-METROPOLITANO	Bravo Padilla Tenoch Huematzin Del Rio López María Dolores Mora Mora Fernando Reyes Rodríguez Eliazar Reyes Rodríguez Ramón
MEDIO AMBIENTE, DISEÑO Y SALUD PARA LA CALIDAD DE VIDA	Chávez Lecuanda Marco Aquiles González Sandoval Hilda Vidalia Perez Borrayo Bertha Yolanda Valadez Gill Luis Rogelio
TELEVISIÓN EDUCATIVA	Martínez Parra Luis Cesar Montes Quiroz Rosa María Navarro Vargas Rubén
CUCBA	
Consolidados	
BIOLOGÍA DE LA RESPUESTA INMUNE	Casas Solís Josefina Santerre Lucas Anne Helene Marguerite Téllez Bañuelos Martha Cecilia Zaitseva Galina Petrovna
ECOSISTEMAS ACUÁTICOS Y PESQUERÍAS	López Uriarte Ernesto Ríos Jara Eduardo

INVESTIGACIÓN

Cuerpos académicos con profesores de tiempo completo, 2012

Cuadro 1.11

Entidad universitaria / Nivel de consolidación / Cuerpo académico	Profesores de tiempo completo adscritos
EDUCACIÓN AMBIENTAL PARA LA SUSTENTABILIDAD	Robles Jarero Elva Guadalupe
	Rodríguez Zaragoza Fabián Alejandro
	Arellano Montoya Rosa Elena
	Balzaretti Heym Karin María Eugenia
	Bedoy Velázquez Víctor
	Castro Rosales Elba Aurora
	Martínez Ibarra Jorge Arturo
	Padilla Muñoz Ruth
	Reyes Ruíz Francisco Javier
	Amezcuza Gutiérrez Claudia Del Carmen
INSTITUTO DE NEUROCIENCIAS	González Garrido Andres Antonio
	Guevara Pérez Miguel Ángel
	Gumá Díaz Emilio
	Hernández González Marisela
	Juárez González Higinio Alejandro Jorge
	Matute Villaseñor María Esmeralda
	Meneses Ortega Sergio
	Ramos Loyo Julieta
	Zarabozo Enríquez De Rivera Daniel
	Burgos Triano Jose Enrique
INVESTIGACIÓN DEL COMPORTAMIENTO	Flores Aguirre Carlos Javier
	García Leal Óscar
	Ortiz Rueda Gerardo Alfonso
	Padilla Vargas María Antonia
	RÁngel Bernal Nora Edith
	Torres Ceja Carlos De Jesús
	De La Cruz Larios Lino
	Escoto Delgadillo Martha
	Hurtado De La Peña Salvador Antonio
	Lépiz Idelfonso Rogelio
MANEJO Y APROVECHAMIENTO DE LOS RECURSOS GENÉTICOS	Mena Munguía Salvador

INVESTIGACIÓN

Cuerpos académicos con profesores de tiempo completo, 2012

Cuadro 1.11

Entidad universitaria / Nivel de consolidación / Cuerpo académico	Profesores de tiempo completo adscritos
	Miranda Medrano Roberto
	Morales Rivera Moisés Martin
	Reséndiz Hurtado Florencio
	Riojas López Mónica Elizabeth
	Rodríguez Guzmán Eduardo
	Ron Parra José
	Sánchez González José De Jesús
	Santacruz Ruvalcaba Fernando
	Torres Moran Martha Isabel
NEUROBIOLOGÍA	Beas Zárate Carlos
	Feria Velasco Alfredo Ignacio
	Gudiño Cabrera Graciela
	Rivera Cervantes Martha Catalina
NEUROBIOLOGÍA CELULAR Y MOLECULAR	Ureña Guerrero Mónica Elisa
	López Pérez Silvia Josefina
	Medina Ceja Laura Guadalupe
	Morales Villagrán Alberto
SALUD AMBIENTAL Y DESARROLLO SUSTENTABLE	Curiel Ballesteros Arturo
	Davydova Belitskaya Valentina
	García Velasco Javier
	Garibay Chávez María Guadalupe
	Moreno Ceja Faustino
	Orozco Medina Martha Georgina
	Ramos De Robles Silvia Lizette
	Regalado Santillán Jorge
En consolidación	
BIOLOGÍA CELULAR Y MOLECULAR	Alvarez Moya Carlos
	Islas Rodríguez Alfonso Enrique
	Villalobos Arámbula Alma Rosa
BIOSISTEMÁTICA	Guzmán Dávalos Laura
	Pérez De la Rosa Jorge Alberto
	Rodríguez Alcántar María Olivia

INVESTIGACIÓN

Cuerpos académicos con profesores de tiempo completo, 2012

Cuadro 1.11

Entidad universitaria / Nivel de consolidación / Cuerpo académico	Profesores de tiempo completo adscritos
CALIDAD E INOCUIDAD DE LOS ALIMENTOS	Rodríguez Contreras Aarón
	Vargas Ponce Ofelia
	Alaniz De la O Ricardo
	Barba León Jeannette
	Cabrera Díaz Elisa
	Campos Bravo Carlos Alberto
	González Aguilar Delia Guillermina
FISIOLOGÍA ANIMAL APLICADA	Luis Juan Morales Angélica
	León Sánchez Rafael
	Moreno Martínez Juan Manuel
	Roa Vidal Juan Jesús
GENÉTICA DE LAS ENFERMEDADES MULTIFACTORIALES	Ayala Madrigal María de la Luz
	Gutiérrez Angulo Melva
	Macías Gómez Nelly Margarita
	Peregrina Sandoval Jorge
GESTIÓN AMBIENTAL, DESARROLLO Y PARTICIPACION SOCIAL	Brito Palacios Hermila
	López Alcocer Eduardo
	Loza Llamas Juana América
	Magaña Virgen Miguel Enrique
	Perez Peña Ofelia
	Ramírez Quintana Ana Isabel
	Romo Reyes María Magdalena
INVESTIGACIÓN EN PROCESOS BÁSICOS DE LA CONDUCTA	Martínez Munguía Carlos Eduardo
	Quintana Rodríguez María Del Carmen
	Valerio Dos Santos Cristiano
NEUROCIENCIAS COGNITIVAS	Barrios De Tomasi Eliana
	Gómez Velázquez Fabiola Reveca
	González Reyes Ana Luisa
	Guajardo Cárdenas Soledad Graciela
	Inozemtseva Olga
	Madera Carrillo Humberto

INVESTIGACIÓN

Cuerpos académicos con profesores de tiempo completo, 2012

Cuadro 1.11

Entidad universitaria / Nivel de consolidación / Cuerpo académico	Profesores de tiempo completo adscritos
PRODUCTOS BIÓTICOS	Martínez Sánchez Félix Héctor
	Montiel Ramos Teresita De Jesús
	Sánchez Loyo Luis Miguel
	Sanz Martin Araceli
	Suro Sánchez Judith del Carmen
	Arias García José Armando
	García López Pedro Macedonio
	Garzón De La Mora Pedro
	Gurrola Diaz Carmen Magdalena
	Isaac Virgen María De Lourdes
	Navarro Pérez Sonia
	Rodríguez Macías Ramón
	Ruíz López Mario Alberto
	Ruiz Moreno J Jesús
	Salcedo Perez Eduardo
Soto Velazco Conrado	
Zamora Natera Juan Francisco	
En formación	
ANÁLISIS MOLECULAR Y CALIDAD DEL PRODUCTO EN SISTEMAS DE PRODUCCIÓN ANIMAL	Ayala Valdovinos Miguel Ángel
BIOTECNOLOGÍA ANIMAL	Galindo García Jorge
	Sánchez Chipres David Román
	Merlos Barajas Teodoro Miguel
	Pérez Torres Efraín
	Taylor Preciado Alberto
BIOTECNOLOGÍA DE ZONAS ÁRIDAS	Taylor Preciado Juan De Jesús
	Villagómez Zavala Daniel Andrés Fabián
	Portillo Martínez Liberato
	Ramírez Serrano Carlos
	Soltero Quintana Rafael
BOTÁNICA Y CONSERVACIÓN BIOLÓGICA	Vigueras Guzmán Ana Lilia
	Álvarez Barajas Isela Leticia

INVESTIGACIÓN

Cuerpos académicos con profesores de tiempo completo, 2012

Cuadro 1.11

Entidad universitaria / Nivel de consolidación / Cuerpo académico	Profesores de tiempo completo adscritos
	Cedano Maldonado Martha González Villarreal Luz María Harker Shumway Mollie Favorite Hernández López Leticia Reynoso Dueñas Jesús Jacqueline Villaseñor Ibarra Luis
CAMBIOS GLOBALES, SOCIEDAD Y MEDIO AMBIENTE	Barrera Sánchez Carlos Félix Gutiérrez Nájera Raquel Hernández García Rafael De Jesús Jacobó Perez Francisco Javier Loeza Corichi Alicia Loeza Corichi María Eugenia Reyna Bustos Oscar Francisco Sandoval Delgado Norma Angélica
CONSERVACIÓN Y FOMENTO FORESTAL	Chávez Anaya Jose María Santiago Pérez Ana Luisa Toledo González Sandra Luz Villavicencio García Raymundo Federico
CULTIVOS PROTEGIDOS	Aceves Esquivias Teresa De Jesús Corona Salazar Juan Pedro de Luna Vega Alicia García Sahagún María Luisa Rodríguez Diaz Eduardo
DESARROLLO RURAL SUSTENTABLE	Ibarra Dávalos Rafael Mendoza Cornejo José Cesar Sánchez Preciado Santiago Torral Flores Armando Modesto Torres Sánchez Pedro
ECOLOGÍA TERRESTRE	Castro Félix Luz Patricia Huerta Martínez Francisco Martín Moya Raygoza Gustavo Muñoz Urías Alejandro

INVESTIGACIÓN

Cuerpos académicos con profesores de tiempo completo, 2012

Cuadro 1.11

Entidad universitaria / Nivel de consolidación / Cuerpo académico	Profesores de tiempo completo adscritos
ECOLOGÍA Y BIOQUÍMICA VEGETAL	Neri Luna Cecilia Ramírez Romero Ricardo Rosas Espinoza Verónica Carolina Uribe Mú Claudia Aurora Garcia De Alba Verduzco Javier Eugenio Méndez Moran Lucila Ramírez Hernández Blanca Catalina Zañudo Hernandez Julia
ETNOECOLOGÍA, SISTEMÁTICA Y CONSERVACIÓN DE BIODIVERSIDAD	Acevedo Rosas Raúl Cházaro Basáñez Miguel De Jesús Martínez González Rosa Elena Muñiz Castro Miguel Ángel Nieves Hernández Gregorio Pulido Ávila María Guadalupe Vázquez García José Antonio
FISIOPATOLOGÍA CELULAR Y MOLECULAR ANIMAL	Aceros Ortega Juanita Aguilar Aldrete Arturo Bañuelos Pineda Jacinto Jiménez Vallejo Salvador Ramos Ibarra María Luisa Uribe Gómez Jose De Jesús
FISIOPATOLOGÍA DE CULTIVOS AGRÍCOLAS	Aceves Núñez Vicente Antonio Durán Martínez Carlos Manuel Martínez Ramírez José Luis Rendón Salcido Luis Alberto Santillán Santana Jaime
FISIOPATOLOGÍA DE LA MASTITIS BOVINA	Carbajal Mariscal Oscar Castañeda Vázquez Hugo Castañeda Vazquez Martha Alicia Padilla Ramírez Francisco Javier
HIDROBIOLOGÍA	Enciso Padilla Ildefonso

INVESTIGACIÓN

Cuerpos académicos con profesores de tiempo completo, 2012

Cuadro 1.11

Entidad universitaria / Nivel de consolidación / Cuerpo académico	Profesores de tiempo completo adscritos
INMUNOLOGÍA ANIMAL Y MEDIO AMBIENTE	Juárez Carrillo Eduardo Martínez Zataráin Alejandro Muñoz Fernández Vicente Teófilo Pérez Peña Martín Guerrero Quiroz Luis Alfonso Mireles Flores Salvador Moreno Gómez Eligio Rafael Vazquez Garcia Alberto
INVESTIGACIÓN EDUCATIVA Y AMBIENTES DE APRENDIZAJE	Carbajal Soria Miguel Lasso Gómez Tomás Parada Barrera Gloria Rimoldi Rentería Ma. De Jesús
MANEJO AGROECOLÓGICO DE PLAGAS Y SISTEMAS DE PRODUCCIÓN	de La Paz Gutiérrez Salvador Medina Urrutia Victor Manuel Reyes Hernandez Jaime Eduardo Sánchez Hernandez Carla Vanessa Vázquez García Marcelino Virgen Calleros Gil
MANEJO AGROECOLÓGICO DE SISTEMAS DE PRODUCCIÓN	Enciso Cabral Jose Gustavo Monroy Reyes Benito Pérez González Aurelio Pimienta Barrios Enrique Posos Ponce Pedro
MANEJO DE ECOSISTEMAS FORESTALES TROPICALES	Carvajal Hernández Servando Gallegos Rodríguez Agustín González Cueva Gerardo Alberto Hernandez Alvarez Efrén Román Miranda María Leonor
MANEJO SUSTENTABLE DE LOS RECURSOS NATURALES	Barba Calvillo Guillermo

INVESTIGACIÓN

Cuerpos académicos con profesores de tiempo completo, 2012

Cuadro 1.11

Entidad universitaria / Nivel de consolidación / Cuerpo académico	Profesores de tiempo completo adscritos
MEJORAMIENTO GENÉTICO PARA LA PRODUCCIÓN DE SEMILLAS	Ceja Ramírez Ramón
	Contreras Rodríguez Sergio Honorio
	Frías Ureña Héctor Gerardo
	Macías Rodríguez Miguel Ángel
	Romo Campos Rosa De Lourdes
	Arellano Rodríguez Luis Javier
	Arriaga Ruíz María Cruz
	Avendaño López Adriana Natividad
	Carrizales Mejía Norberto
	Fregoso Franco Josefina Leticia
MORFOFISIOLOGÍA VETERINARIA	Padilla García José Miguel
	Sánchez Martínez José
	Sandoval Islas Elías
	Albarrán Rodríguez Esther
	Ávila Figueroa David
	Barragan Cano Víctor
	Leonel De Cervantes Mireles Raúl
	Nolasco Rodríguez Guillermo
	Rosales Cortés Manuel
	Crespo González Marcos Rafael
OPTIMIZACIÓN DEL USO Y MANEJO DE SUELOS AGRÍCOLAS	González Eguiarte Diego Raymundo
	Nuño Romero Ricardo
	Zarazúa Villaseñor Patricia
RESIDUOS, CONTAMINANTES Y ADULTERANTES EN AGUA Y ALIMENTOS	Landeros Ramírez Patricia
	Noa Lima Elizabeth
	Noa Pérez Mario
	Real Navarro Mario
SISTEMAS PECUARIOS DE PRODUCCIÓN DE ALIMENTOS	Hernández Gallardo Margarita
	Hernández Góbora Jorge
	Moreno Llamas Gabriel

INVESTIGACIÓN

Cuerpos académicos con profesores de tiempo completo, 2012

Cuadro 1.11

Entidad universitaria / Nivel de consolidación / Cuerpo académico	Profesores de tiempo completo adscritos
ZOOLOGÍA	Zorrilla Ríos José Manuel Camacho Rodríguez Agustín Guerrero Vázquez Sergio Navarrete Heredia José Luis Quiroz Rocha Georgina Adriana Romero Rodríguez Héctor Vásquez Bolaños Miguel Zalapa Hernandez Silvia Socorro
CUCS	
Consolidados	
BIOLOGÍA MOLECULAR Y TERAPIA GÉNICA	Armendáriz Borunda Juan Socorro Salazar Montes Adriana María Sandoval Rodríguez Ana Soledad
EDUCACIÓN Y SALUD	Alcántara Hernandez Elizabeth Clotilde Guillermina Colunga Rodríguez Cecilia Gómez Rodríguez Héctor Alfonso González Montemayor Tomas Medina Aguilar Samuel Mendoza Roaf Patricia Lorelei
ESTUDIO INTEGRAL DE ENFERMEDADES CRÓNICO- DEGENERATIVAS	Bastidas Ramírez Blanca Estela Carrillo Perez María Del Carmen Domínguez Rosales José Alfredo Fierro González Nora Alma Hernández Nazara Zamira Helena Maldonado González Monserrat Martinez López Erika Panduro Cerda Arturo Ramos Marques Martha Eloísa Román Maldonado Sonia María Ruiz Madrigal Bertha
GENÉTICA Y VARIABILIDAD	Bobadilla Morales Lucina Corona Rivera Alfredo

INVESTIGACIÓN

Cuerpos académicos con profesores de tiempo completo, 2012

Cuadro 1.11

Entidad universitaria / Nivel de consolidación / Cuerpo académico	Profesores de tiempo completo adscritos
INMUNOGENÉTICA FUNCIONAL	Corona Rivera Jorge Román Muñoz Valle José Francisco Oregón Romero Edith Palafox Sánchez Claudia Azucena Pereira Suárez Ana Laura Ramírez Dueñas María Guadalupe
INTERVENCIÓN PSICOSOCIAL EN SALUD OCUPACIONAL	Acosta Fernández Martín Aguilera Velasco María de los Ángeles Pozos Radillo Blanca Elizabeth
INVESTIGACIÓN EN INMUNOLOGÍA	Daneri Navarro Adrián Del Toro Arreola Alicia Garcia Iglesias Trinidad González Ramella Ramón Oscar Gutiérrez Rubio Susan Andrea Quintero Ramos Antonio Sánchez Hernández Pedro Ernesto
NEURO Y PSICOBIOLOGÍA EXPERIMENTAL Y CLÍNICA	González Castañeda Rocío Elizabeth Jáuregui Huerta Fernando Luquín de Anda Ma. Sonia Macías Islas Miguel Ángel Ramos Zúñiga Rodrigo Ruíz Sandoval José Luis Villaseñor Cabrera Teresita De Jesús
NUTRICIÓN HUMANA	Del Ángel Meza Alma Rosa Hurtado López Erika Fabiola Larrosa Haro Alfredo Romero Velarde Enrique Vásquez Garibay Edgar Manuel
PSICOLOGÍA Y EDUCACIÓN	García González Carlos Manuel Lara Garcia Baudelio Nava Bustos Gonzalo

INVESTIGACIÓN

Cuerpos académicos con profesores de tiempo completo, 2012

Cuadro 1.11

Entidad universitaria / Nivel de consolidación / Cuerpo académico	Profesores de tiempo completo adscritos
PSICOLOGÍA, SALUD Y GÉNERO	Ortega Medellín Martha Patricia
	Valadez Sierra María de los Dolores
	Varela Barraza Julio Agustín
	Zambrano Guzmán Rogelio
	Arias Merino Elva Dolores
	Chan Gamboa Elsy Claudia
	Estrada Pineda Cristina
	Meda Lara Rosa Martha
SALUD MATERNO INFANTIL	Palomera Chávez Andres
	Alfaro Alfaro Noé
	Fausto Guerra Josefina
	López Zermeño María Del Carmen
	Matsui Santana Osmar Juan
	Valadez Figueroa Isabel De La Asunción
SALUD MENTAL DE GRUPOS POBLACIONALES	Villaseñor Farías Martha
	Aranda Beltrán Carolina
	Pando Moreno Manuel
	Salazar Estrada Jose Guadalupe
SALUD, POBLACIÓN Y DESARROLLO HUMANO	Torres López Teresa Margarita
	Cabrera Pivaral Carlos Enrique
	González Perez Guillermo Julián
	Vega López María Guadalupe
SINDROME METABÓLICO Y ENFERMEDAD CARDIOVASCULAR	Cardona Muñoz Ernesto German
	Grover Páez Fernando
	Hernandez Chávez Abel
	Martinez Abundis Esperanza
	Miranda Díaz Alejandra Guillermina
	Pascoe González Sara
	Romero Prado Marina María De Jesús
	En consolidación
CIENCIAS SOCIALES Y SALUD	Chávez López Rosalina
	Cruz Ávila Martha

INVESTIGACIÓN

Cuerpos académicos con profesores de tiempo completo, 2012

Cuadro 1.11

Entidad universitaria / Nivel de consolidación / Cuerpo académico	Profesores de tiempo completo adscritos	
COMPLEJIDAD Y TRANSDISCIPLINARIDAD DE LA NATURALEZA HUMANA	Flores Villavicencio María Elena	
	Muñoz De La Torre Armando	
	Valle Barbosa María Ana	
	Ceja Barrera Angélica	
	Espinosa Gómez María Del Carmen	
	Hernandez Paz María Teresita De Jesús	
	Sánchez Garcia Ana Guadalupe	
	Zarate Guerrero Gabriel	
	DINÁMICAS PSICOSOCIALES DE FAMILIA Y SOCIEDAD	Quintanilla Montoya Roque
		Ramírez Flores Luz Elena
Soltero Avelar Rubén		
Valencia Abundis Silvia		
Vega Miranda Julio Cesar		
ENFERMEDADES GENÉTICAS, NEUROLÓGICAS Y METABÓLICAS	Mariscal Flores Rosalinda	
	Ornelas Arana Martha Leticia	
	Perez Garcia Guillermo	
	Soto Mancilla Juan Luis	
	Cortés Zárate Rafael	
FISIOLOGÍA Y MICROBIOLOGÍA EXPERIMENTAL	Dueñas Jiménez Judith Marcela	
	Dueñas Jiménez Sergio Horacio	
	Galvan Ramírez Ma. De La Luz	
	Hernández Hernández Leonardo	
	Mendoza Magaña María Luisa	
	Ramírez Herrera Mario Alberto	
	Dávalos Rodríguez Nory Omayra	
	García Cruz Diana	
GENÉTICA MÉDICA Y MEDICINA GENÓMICA	López Cardona María Guadalupe	
	García De La Torre Ignacio	
	Martin Márquez Beatriz Teresita	
INMUNOLOGIA Y REUMATOLOGIA	Salazar Paramo Mario	
	Vazquez Del Mercado Espinosa Monica	

INVESTIGACIÓN

Cuerpos académicos con profesores de tiempo completo, 2012

Cuadro 1.11

Entidad universitaria / Nivel de consolidación / Cuerpo académico	Profesores de tiempo completo adscritos
INVESTIGACIÓN EN ENFERMEDADES INFECCIOSAS E INFLAMATORIAS	Alvarado Navarro Anabell Bueno Topete Miriam Ruth Del Toro Arreola Susana Delgado Rizo Vidal Fafutis Morris Mary Segura Ortega Jorge Enrique
INVESTIGACIÓN EN BIOQUIMICA	González Hita Mercedes Elvira Huacuja Ruiz Luis Rivas Carrillo Jorge David Sánchez Enríquez Sergio
INVESTIGACIÓN EN HIPERTENSIÓN Y RIESGO CARDIOVASCULAR	Ayub Ayala Monica Fonseca Reyes Salvador Nápoles Rodríguez Francisco
PATOLOGÍA INFECCIOSA Y EXPERIMENTAL	Parra Carrillo Jose Zacarias León Garnica Gerardo Morfín Otero María del Rayo Perez Gómez Héctor Raúl Rodríguez Noriega Eduardo
SALUD OCUPACIONAL Y AMBIENTAL	Torres Mendoza Blanca Miriam De Franco Chávez Sergio Adalberto Peña Ortiz María Olivia Preciado Serrano María De Lourdes
En formación	
ACTIVIDAD FÍSICA Y SALUD	Cabrera González José Luis Jáuregui Ulloa Edtna Elvira López y Taylor Juan Ricardo Morales Acosta Juan Josué Porras RÁngel Silvia Reynaga Estrada Pedro
ALIMENTACIÓN Y NUTRICIÓN EN EL PROCESO SALUD-ENFERMEDAD	López Uriarte Patricia Josefina Márquez Sandoval Yolanda Fabiola

INVESTIGACIÓN

Cuerpos académicos con profesores de tiempo completo, 2012

Cuadro 1.11

Entidad universitaria / Nivel de consolidación / Cuerpo académico	Profesores de tiempo completo adscritos
	Vizmanos Lamotte Bárbara
BIOCOMPATIBILIDAD EN ODONTOLOGÍA Y EDUCACIÓN	Arias Gómez Rosa Elia Barajas Rodríguez Martin Bracamontes Campoy Carlos Eduardo Cholico Rodríguez Hilda Patricia Cruz González Álvaro Sánchez Antillón María Guadalupe Yáñez López Francisco
BIOMEDICINA EN REMODELACIÓN DE LA MATRIZ EXTRACELULAR	Alvarez Rodríguez Bertha Adriana Gálvez Gastélum Francisco Javier García Bañuelos Jesús Javier Gómez Meda Belinda Claudia González Cuevas Jaime Sánchez Orozco Laura Verónica Vera Cruz José María
CULTURA Y SOCIEDAD EN EL PROCESO SALUD-ENFERMEDAD	Almánzar Curiel Alicia Perez Garcia Luis Ramos Escobedo Alejandro Sevilla Godínez Rosa Elizabeth
DISPARIDADES EN SALUD, MEDIO AMBIENTE Y ADICCIONES	Angulo Castellanos Eusebio Campollo Rivas Octavio Gallardo Rincón Héctor Jose Gutiérrez Padilla José Alfonso Hernandez Mora Francisco Javier
EDUCACIÓN Y SALUD AMBIENTAL	Hernandez Guerrero Martha Patricia Perez Patiño Teresa De Jesús Scherman Leaño Rosa Leticia
ENFERMERÍA Y SU PRÁCTICA PROFESIONAL	Diaz Carabes María Guadalupe Gutiérrez Campos María De Jesús Romero Estrada María Olga

INVESTIGACIÓN

Cuerpos académicos con profesores de tiempo completo, 2012

Cuadro 1.11

Entidad universitaria / Nivel de consolidación / Cuerpo académico	Profesores de tiempo completo adscritos
ENVEJECIMIENTO, INMUNO-METABOLISMO Y ESTRÉS OXIDATIVO	Santos Serrano Elva Aguilar Aldrete María Elena Flores Alvarado Luis Javier González Romero Eduardo Navarro Hernandez Rosa Elena Ruiz Mejía Ma. Rosalba
EPIDEMIOLOGÍA Y POLÍTICA SOCIAL	Castillo Moran Marco Antonio Plascencia Campos Ana Rosa Ureña Carrillo Luz Elena
ESTUDIOS CUALITATIVOS Y PARTICIPATIVOS EN SALUD	Jiménez Domínguez Bernardo López López Jose Luis Mercado Martinez Francisco Javier Mercado Ramírez Miguel Alfonso Robles Silva Leticia Rodríguez Carlos Aida Araceli Ruiz Gómez Alfonso Tapia Curiel Amparo
FARMACOLOGÍA APLICADA Y GENÉTICA CLINICA	Garcia Benavides Leónel Islas Carbajal María Cristina Ramírez Lizardo Ernesto Javier Totsuka Sutto Sylvia Elena
GESTIÓN DE LA CALIDAD DE LOS SERVICIOS DE LA SALUD	Cambero González Enriqueta Guadalupe Chávez Ramírez Salvador Kumazawa Ichikawa Miguel Roberto
INMUNOLOGÍA EN ODONTOLOGÍA Y ORTODONCIA	León Contreras Jose Manuel De Jesús Meléndez Ruiz Jose Luis Mondragon Espinoza Jaime Darío Rubio Castellón Dora María Varela Ochoa Rubén Vargas Armenta Ángel Humberto

INVESTIGACIÓN

Cuerpos académicos con profesores de tiempo completo, 2012

Cuadro 1.11

Entidad universitaria / Nivel de consolidación / Cuerpo académico	Profesores de tiempo completo adscritos
INVESTIGACIÓN EDUCATIVA Y PLANEACIÓN ESTRATÉGICA	Aguilar Cuellar Alejandro Aguirre Negrete María Guadalupe Molina Ojeda Vicente Xicoténcatl
INVESTIGACIÓN EN MICROBIOLOGÍA MÉDICA	Aguirre Avalos Guadalupe Amaya Tapia Gerardo Portillo Gómez Leopoldo Sosa Iglesias Elodia Guillermina
ODONTOLOGÍA INTEGRAL	Alonso Ortiz Cecilia Balcázar Partida Nidia María Brihuega Velazquez Jesús Raúl Diaz Garcia Irma Fabiola González Palacios Martha Alicia Guerrero Bobadilla Carlos Huerta Franco Elba Del Rosario López y Taylor Saralyn Maríaud Schmidt Rocío Patricia Ramírez Anguiano Victor Manuel Robles Gómez Cecilia Velasco Neri Jose Zamora Perez Ana Lourdes
OFTALMOLOGÍA Y CIENCIAS VISUALES	Paczka Zapata Jose Antonio Quintana Hau Juan de Dios Roig Melo Granados Enrique Alfonso Uribe Luna Sonia
PSICOLOGÍA DE LA SALUD	Alcántar Jaramillo Juan Manuel Arauz Contreras Ascensión Jorge Cervantes Cardona Guillermo Alonso Esqueda Tovar Jorge Luis Rivas Rivera Felipe Yáñez Machorro Oliva
SALUD COMUNITARIA	Cuellar Espinoza Alejandra Gabriela Cuellar Espinoza Josefina Adriana

INVESTIGACIÓN

Cuerpos académicos con profesores de tiempo completo, 2012

Cuadro 1.11

Entidad universitaria / Nivel de consolidación / Cuerpo académico	Profesores de tiempo completo adscritos
SALUD REPRODUCTIVA, MEDICINA PERINATAL, PEDIÁTRICA E INVESTIGACIÓN EDUCATIVA.	Flores Castro Miguel Panduro Barón J Guadalupe
SALUD Y TRABAJO	Pérez Molina J. Jesús Quezada Figueroa Norma Argelia Aldrete Rodríguez María Guadalupe Contreras Estrada Monica Isabel González Baltazar Raquel Hidalgo Santacruz Gustavo
SALUD Y VIDA COTIDIANA	León Cortés Silvia Graciela Celis De La Rosa Alfredo De Jesús Gómez Lomelí Zoila Margarita Orozco Valerio María De Jesús
SISTEMAS DE INFORMACION EN INSTITUCIONES DE SALUD	Beas Nava Jose Antonio González Romero Carlos Guillermo Morales Fernández Armando Ramos Ramos Alfredo Valdez López Rosa María
VIOLENCIA, MANEJO DEL CONFLICTO Y MEDIACIÓN	Chiron Calanda María Angélica Augusta De Gante Casas Alejandra Gómez Perez María Ángela Limón Jaramillo Graciela
CUCEA Consolidados	
ANALISIS POLÍTICO Y GESTIÓN DE LAS ORGANIZACIONES	Borrayo Rodríguez Carmen Leticia De León Arias Adrián Valdez Zepeda Andrés Vargas Hernandez Jose Guadalupe
ESTRATEGIAS, COMPETIVIDAD, GESTIÓN DEL CONOCIMIENTO Y SUSTENTABILIDAD	González Uribe Elsa Georgina Hernandez Cotón Silvio Genaro

INVESTIGACIÓN

Cuerpos académicos con profesores de tiempo completo, 2012

Cuadro 1.11

Entidad universitaria / Nivel de consolidación / Cuerpo académico	Profesores de tiempo completo adscritos
ESTUDIOS URBANOS Y TERRITORIALES	Mejía Trejo Juan
	Palos Delgadillo Humberto
	Sánchez Gutiérrez Jose
	Vázquez Ávila Guillermo
	Anaya Corona Margarita
	Corona Medina Juan Pablo
	Cruz Solís Heriberto
	Fausto Brito Adriana
	Jiménez Huerta Edith Rosario
Rábago Anaya José De Jesús	
POBLACIÓN, SUSTENTABILIDAD Y DESARROLLO REGIONAL	Aguirre Jiménez Alma Alicia
	Arroyo Alejandre J. Jesús
	Canales Cerón Alejandro Isidoro
	Carrillo Regalado Salvador
	Corvera Valenzuela María Isabel
	Gómez Nieves Salvador
	Vargas Becerra Patricia Noemí
PROCESOS DE INTERNACIONALIZACIÓN, DESARROLLO Y MEDIO AMBIENTE	Ayala Castellanos María De La Luz
	Callejas Pinedo María Margarita
	García Bátiz María Luisa
	Sánchez Bernal Antonio
	Valenzuela Varela María Basilia
	Verduzco Chávez Basilio
	Jiménez Portugal Luz Alicia
RELACIONES ECONÓMICAS INTERNACIONALES DE MÉXICO	Quevedo Flores Jorge Alberto
	Romero Morett Martin Guadalupe
	Santos Valle Jose Lorenzo
TECNOLOGÍAS DE LA INFORMACIÓN Y DE LA COMUNICACIÓN	Duran Limón Héctor Alejandro
	Larios Rosillo Víctor Manuel
	Soto Sumuano Jesús Leonardo

INVESTIGACIÓN

Cuerpos académicos con profesores de tiempo completo, 2012

Cuadro 1.11

Entidad universitaria / Nivel de consolidación / Cuerpo académico	Profesores de tiempo completo adscritos
TEMAS CONTEMPORÁNEOS DE TEORÍA ECONÓMICA Y ECONOMÍA INTERNACIONAL	Cortez Yactayo Willy Walter Espinosa Ramírez Rafael Salvador Gatica Arreola Leonardo Adalberto Gualajara Estrada Victor Hugo Murrieta Cummings Patricia Ramírez Grajeda Mauricio Ruiz Porras Antonio Sandoval Bravo Salvador
En consolidación	
CALIDAD E INNOVACIÓN DE LA EDUCACIÓN SUPERIOR	Cisneros Hernández Lidia Guzmán Sánchez Carlos Cenobio Hernández Cuevas Ada Aranzazú Mackintosh Ramírez Antonio Marúm Espinosa Elia Robles Ramos Ma. Lucila Robles Rodríguez Sara Rodríguez Armenta Carmen Enedina Rojas Paredes Rosa Alicia Rosario Muñoz Victor Manuel Villaseñor Gudiño María Guadalupe
DESARROLLO SUSTENTABLES Y ESTUDIOS SECTORIALES	Chávez Hernandez Pablo Rafael Contreras Cueva Angélica Beatriz Covarrubias Tovar Natividad Dávalos Garcia Sergio Roberto Orozco Alvarado Javier Orozco Bravo Melchor Ruiz Rizo Alejandro Sandoval Cabrera Pablo
DESARROLLO TECNOLÓGICO Y PEQUEÑA EMPRESA	Arechavala Vargas Ricardo Jaén Jiménez Bernardo

INVESTIGACIÓN

Cuerpos académicos con profesores de tiempo completo, 2012

Cuadro 1.11

Entidad universitaria / Nivel de consolidación / Cuerpo académico	Profesores de tiempo completo adscritos
	Madrigal Torres Berta Ermila
ESTUDIOS DE GÉNERO, POBLACIÓN Y DESARROLLO HUMANO	Cervantes Ríos Jose Carlos Gutiérrez De La Torre Norma Celina Ramírez Rodríguez Juan Carlos
ESTUDIOS SOBRE LA PYME	Arce Rodríguez Lourdes Margarita Cuevas Rodríguez Enrique Fong Reynoso Carlos Okabe Taku Quintero Hernandez Luis Héctor Robles Estrada Celestino
GESTIÓN DE LAS ORGANIZACIONES, EDUCACIÓN Y SUSTENTABILIDAD	Aceves Ramos Víctor Daniel Cortés Diaz Alfonso Del Toro Chávez Héctor Luis Guerrero Rodríguez Paula Lourdes Jiménez Vargas Roberto Macías García Luis Arturo Muñoz Castorena Rodolfo Valentín Ochoa Hernandez María Bernardett Rivera Fernández Rogelio Suarez Castellanos María Vergara Ochoa Arturo Villaseñor Ibarra Jose De Jesús
ORGANIZACIONES, ESTRATEGIAS, SERVICIOS Y GESTIÓN DEL CONOCIMIENTO PARA EL DESARROLLO, INNOVACIÓN Y COMPETITIVIDAD	Fregoso Jasso Gabriel Salvador Gaytán Cortés Juan Vargas Barraza Juan Antonio Vizcaino Antonio De Jesús
PROCESOS ORGANIZACIONALES Y FORMATIVOS PARA EL DESARROLLO REGIONAL	Castro Ibáñez Juan Patricio López Alcocer Fernando

INVESTIGACIÓN

Cuerpos académicos con profesores de tiempo completo, 2012

Cuadro 1.11

Entidad universitaria / Nivel de consolidación / Cuerpo académico	Profesores de tiempo completo adscritos
PSICOLOGÍA ORGANIZACIONAL Y SALUD	López Arce Bertha Adelina Baltazar Silva Adriana Franco Garcia Rita Guadalupe Ochoa Ramos Angélica Leticia
SUJETOS Y PROCESOS EN LAS ORGANIZACIONES	Leyva Ureña Herminio Rodríguez Téllez Amada Lydia Silva Gutiérrez Blanca Noemí Vicente Flores Raúl
En formación	
ADMINISTRACIÓN FINANCIERA DE EMPRESAS SOCIALES	Blanco Barajas Javier López Amezcua Jose Enrique López García Martín Miguel Mondragon Carrillo Antonia Padilla Arellano Francisco Porras Zarate Sergio Sánchez Castro Mayra Angélica
COMPETENCIAS PROFESIONALES Y DIRECCIÓN ORGANIZACIONAL	Garza Estrada Rosalinda Lara Becerra Silvia Lorena Zarate Sevilla Luz Elva
CONTADURÍA, FINANZAS Y LA EMPRESA COMPETITIVA	Aguilar Arámbula Francisco Javier Andalón Amador Martin Aviña Vazquez Carlos Rafael Corona Dueñas Jose Asunción Daza Mercado Marco Antonio Mata Gómez Francisco De Jesús Mendez Aguilar Eduardo Ortiz Marín Jorge Palos Sosa Martha Elba Ponce Godínez Jose Trinidad Ramírez Chávez Javier

INVESTIGACIÓN

Cuerpos académicos con profesores de tiempo completo, 2012

Cuadro 1.11

Entidad universitaria / Nivel de consolidación / Cuerpo académico	Profesores de tiempo completo adscritos
DESARROLLO REGIONAL E INTEGRACIÓN ECONÓMICA	Gámez Frías Emilia González Medina Martha Virginia Parra Ruiz Jose María
ECONOMÍA GLOBAL Y REGIONAL	Aguilar Jiménez Jorge Bravo Perez Joaquín Comparan Ferrer Alejandro Jose Graville Scott Layne Martinez Olvera Jorge Torres Montes De Oca Jose Abelino Vives Urbina José Tomas
ECONOMÍA Y GESTIÓN DE LA EDUCACIÓN SUPERIOR	Aguilar Peña Victor Cervantes Carmona Adriana Esther Curiel Gutiérrez Federico Partida Robles María Inés
ECONOMÍA Y MEDIO AMBIENTE	Cortés Fregoso Jose Héctor González González Fabián Guzmán Arroyo Manuel Macías Franco Jesús Enrique Peniche Camps Salvador Zavala Garcia Gabriela
ESTUDIOS SOCIO INSTITUCIONALES	Bustos Silva Guillermina Campos Reyes Victor Cruz Barba Evangelina Montaño Cervantes Felipe De Jesús Rodríguez Batista María Romo Beltrán Rosa Martha
ESTUDIOS TRIBUTARIOS Y AUDITORÍA	Barocio Torres Ana Isabel López Garcia Mónica Marcela Medina Celis Laura Margarita Reyes Altamirano Rigoberto Sánchez Enríquez Sergio

INVESTIGACIÓN

Cuerpos académicos con profesores de tiempo completo, 2012

Cuadro 1.11

Entidad universitaria / Nivel de consolidación / Cuerpo académico	Profesores de tiempo completo adscritos
E-WORLD Y GESTIÓN DEL CONOCIMIENTO	Torres Torres Ramiro González Castolo Juan Carlos Hernández Gallardo Sara Catalina Reynoso Lobato Antonio
GESTIÓN, INNOVACIÓN E INVESTIGACIÓN EDUCATIVA	Daza Ramírez Marco Tulio Delgadillo Mejía Claudia Cecilia Hidalgo Perez Sandra Elizabeth Hurtado Espinosa Cynthia Lizette Lozoya Arandia Jorge Orozco Aguirre María Del Sol Osuna Ruiz Eva Guadalupe Ramírez Martinez Marcos Antonio
GLOBALIZACIÓN, FLEXIBILIDAD LABORAL ,GÉNERO Y EDUCACIÓN	Delgado Lecourtois Carmen Yolanda López Arce González Jorge Fernando Peyro Beltrán María Elena Pimienta Monje María De La Luz
INSTITUCIONES ECONÓMICAS Y POLÍTICA TERRITORIAL	Castañeda Huízar Porfirio Mejía Rodríguez Jorge Antonio Riojas López Carlos
LENGUAS EXTRANJERAS	de La Cruz Ruiz Nicolás García Moreno Eva Reyes Uribe Ana Cecilia Valdés Orejas María Mélida del Rosario
LIDERAZGO Y HABILIDADES DIRECTIVAS EN LA GESTIÓN EMPRESARIAL	Aguilar Perez Pedro Aparicio Padilla Dulce María Carrillo Gómez María Teresa Cruz Covarrubias Lucila Patricia Huerta Mata Juan Jose
MERCADOTECNIA, INTERNACIONALIZACIÓN Y COMPETITIVIDAD	Bellón Alvarez Luis Alberto

INVESTIGACIÓN

Cuerpos académicos con profesores de tiempo completo, 2012

Cuadro 1.11

Entidad universitaria / Nivel de consolidación / Cuerpo académico	Profesores de tiempo completo adscritos
	Cornejo Garcia Genaro Gandara Mota María Raquel Pacheco Ornelas María Cristina Rodríguez Garcia Rosa María
MÉTODOS DE OPTIMIZACIÓN PARA LA TOMA DE DECISIONES	Marín Maldonado Sara Leticia Plazola Zamora Laura Rosas González Eduardo Gerardo Solórzano Gutiérrez Ricardo Torres Mata Ana
MÉTODOS MATEMÁTICOS Y ESTADÍSTICOS APLICADOS A LA ECONOMÍA Y NEGOCIOS	Celso Arellano Pedro Luis Chavarín Rodríguez Rubén Antonio Coronado Ramírez Semei Leopoldo Ríos Almodóvar Jesús Gerardo
MODELADO Y SIMULACIÓN DE SISTEMAS	Chavoya Peña Arturo López Martin Cuauhtémoc Meda Campaña María Elena
NEGOCIOS	Flores Mora Juan Antonio Urzúa López Jose De Jesús Vazquez Sandoval Manuel
POLÍTICA Y GESTIÓN MUNICIPAL	Esparza Iñiguez Miguel Ángel Hernandez Claro Edmundo Velasco Garcia Georgina
POLITICAS - URBANO REGIONALES Y GÉNERO PARA LA SALUD Y CAPACITACIÓN LABORAL	Ávila Jiménez María Dolores González Rodríguez Sergio Manuel Zúñiga Sánchez María Hortensia
REESTRUCTURACIÓN ECONÓMICA	Basulto Castillo Angélica Hernández Pérez Angelina López Mendez Graciela Medina Ortega Javier Moreno Perez Ana Rosa Villalobos Magaña Martin

INVESTIGACIÓN

Cuerpos académicos con profesores de tiempo completo, 2012

Cuadro 1.11

Entidad universitaria / Nivel de consolidación / Cuerpo académico	Profesores de tiempo completo adscritos
SECTOR PÚBLICO: GESTIÓN, FINANCIAMIENTO Y EVALUACIÓN	Aceves Ávila Carla Delfina Alatorre Flores Jorge Alberto Bravo Padilla Itzcóatl Tonatiuh Figueroa Neri Fabiola Figueroa Neri Aimée Plascencia De La Torre Gloria María Soria Romo Rigoberto
SISTEMA ALIMENTARIO Y GESTIÓN DEL CONOCIMIENTO	Ayala Ramírez Suhey Castillo Girón Víctor Manuel Mendoza Gaytán Roberto
SOCIEDAD DE LA INFORMACIÓN Y GESTIÓN DEL CONOCIMIENTO	Camacho Buenrostro Benita Cárdenas Torres Miriam Del Carmen Franco Reboreda Carlos Alberto Gutiérrez Díaz De León Luis Alberto Moreno Castañeda Manuel Patiño Guerra María Concepción Rosas Chávez Patricia Urrea Stettner Bibiana
TURISMO Y DESARROLLO LOCAL	Guerra Avalos Eva Angélica Laure Vidrales Arturo Ortiz Decenas Pedro Quintero Villa Jose Manuel Santana Medina Jose Luis
CUCEI Consolidado	
CIENCIA Y TECNOLOGÍA DE MATERIALES LIGNOCELULÓSICOS	Fuentes Talavera Francisco Javier Sanjuan Dueñas Rubén Silva Guzmán Jose Antonio Turrado Saucedo José
CIENCIAS DE LOS ALIMENTOS	Navarro Hidalgo Verónica

INVESTIGACIÓN

Cuerpos académicos con profesores de tiempo completo, 2012

Cuadro 1.11

Entidad universitaria / Nivel de consolidación / Cuerpo académico	Profesores de tiempo completo adscritos
FARMACOLOGÍA DE PRODUCTOS NATURALES	Ruiz Quezada Sandra Luz Torres Vitela Ma. del Refugio Villarruel López Angélica López Roa Rocío Ivette Peregrina Lucano Alejandro Aarón Puebla Perez Ana María Villaseñor Garcia María Martha Viveros Paredes Juan Manuel
FISICOQUÍMICA DE MATERIALES ESTRUCTURADOS	Bárcena Soto Maximiliano Casillas Santana Norberto Gómez Salazar Sergio Orozco Guareño Eulogio
INGENIERÍA DE BIOPROCESOS	Alcaraz González Víctor Corona González Rosa Isela García Sandoval Juan Paulo González Alvarez Víctor Méndez Acosta Hugo Oscar Pelayo Ortiz Carlos Snell Castro Raúl
INGENIERÍA ELÉCTRICA	García Martínez Juan Marcos Gutiérrez Robles José Alberto Ortiz Muro Víctor Hugo Sánchez Jiménez Juan José Zerquera Izquierdo Mariano David
MATEMÁTICA EDUCATIVA AVANZADA	Nesterova Elena Dmitrievna Pantoja RÁngel Rafael Ulloa Azpeitia Ricardo Villalpando Becerra José Francisco Yakhno Alexander
OCEANOGRAFÍA Y METEOROLOGÍA FÍSICA	Figuroa Montaña Arturo Filonov Anatoliy Monzón Cesar Octavio

INVESTIGACIÓN

Cuerpos académicos con profesores de tiempo completo, 2012

Cuadro 1.11

Entidad universitaria / Nivel de consolidación / Cuerpo académico	Profesores de tiempo completo adscritos
	Palacios Hernández Emilio Plata Rosas Luis Javier Tereshchenko Iryna
ROBÓTICA, VISION COMPUTACIONAL Y CONTROL AUTOMÁTICO	Cuevas Jiménez Erik Valdemar Pérez Cisneros Marco Antonio Zaldívar Navarro Daniel
SISTEMAS POLIMÉRICOS MULTIFÁSICOS	Arellano Martínez Martín Rigoberto Becerra Bracamontes Fausto Cruz Barba Luis Emilio González Álvarez Alejandro González Núñez Rubén Hernández Hernández María Elena Martínez Gómez Álvaro De Jesús Martínez Ruvalcaba Agustín Michel Valdivia Enrique Ortega Gudiño Pedro Sánchez Díaz Juan Carlos
En consolidación	
ANÁLISIS E IMPLEMENTACIÓN DE SISTEMAS	Alvarez Ureña María Victoria Gómez Padilla Alejandra Santoyo Sánchez Alejandra
BIOINGENIERÍA Y BIOTECNOLOGÍA	Arriola Guevara Enrique Estrada Girón Yokiushirdhilmara Gómez Hernández Héctor Eduardo
BIOMATERIALES	Delgado Fornué Ezequiel Escalante Álvarez Marcos Alfredo Toriz González Guillermo
CIENCIA BIOMÉDICA Y TOXICOLOGÍA	Díaz Burke Yolanda Godoy Mejía Lorena Berenice González Sandoval Claudia Elena Macías López Griselda Guadalupe Mendizábal Ruiz Adriana Patricia

INVESTIGACIÓN

Cuerpos académicos con profesores de tiempo completo, 2012

Cuadro 1.11

Entidad universitaria / Nivel de consolidación / Cuerpo académico	Profesores de tiempo completo adscritos
CIENCIA DE MATERIALES	Blanco Alonso Oscar Castellanos Guzmán Alejo Guillermo Flores Martinez Martin Garcia Guadarrama Marco Leopoldo Rodríguez De Anda Eduardo
CIENCIA Y DESARROLLO DE BIOMOLÉCULAS Y MATERIALES COMPLEMENTARIOS	Anzaldo Hernandez Jose Barrientos Ramírez Lucia González Cruz Ricardo González Garcia Yolanda López Dellamary Toral Fernando Antonio Manríquez González Ricardo Meza Contreras Juan Carlos Robledo Ortiz Jorge Ramón
CONTROL Y ANÁLISIS DE SEÑALES ELÉCTRICAS TRANSITORIAS	Barocio Espejo Emilio Uribe Campos Felipe Alejandro Zúñiga Haro Pavel
ELECTRÓNICA DE ALTA FRECUENCIA	Martinez Silva Martin Javier Ramos Quirarte Jose Luis Ruiz Palacios María Susana Vega Gómez Gustavo Adolfo
FÍSICA FUNDAMENTAL AVANZADA	Chumakov Mijailovich Serguei Michailovich Klimov Borisovich Andrei López Velazquez Gustavo Mitskevich Repnikov Nikolai Nesterov Alexander
GEOCIENCIAS AMBIENTALES APLICADAS	Acosta Gurrola Mireya Alcalá Gutiérrez Jaime Cros Anne García Concepción Faustino Omar García Guadalupe Mario Enrique Meulenert Peña Ángel Reinaldo

INVESTIGACIÓN

Cuerpos académicos con profesores de tiempo completo, 2012

Cuadro 1.11

Entidad universitaria / Nivel de consolidación / Cuerpo académico	Profesores de tiempo completo adscritos
GEOLOGÍA AMBIENTAL Y RIESGOS	Ramírez Sánchez Hermes Ulises Sánchez Gómez Rubén Ulloa Godínez Héctor Hugo Alatorre Zamora Miguel Ángel Maciel Flores Roberto Peña Garcia Laura Elizabeth Rosas Elguera José Guadalupe
GEOQUÍMICA AMBIENTAL Y EDUCACIÓN QUÍMICA	Avalos Munguía Teresita Guadalupe Blanco Aquino Alicia González Quezada Esperanza Macías Perez Martha Patricia Ríos Donato Nely Zarate Del Valle Pedro Faustino
INGENIERÍA DE MANUFACTURA	Carr Finch Donald Wayne Corona Nakamura María Adriana Leboeuf Pasquier Jerome Martinez González Daniel Rangel Cobián Victor Manuel Ruelas Lepe Rubén Saucedo Flores Emmanuel
INSTRUMENTACIÓN ÓPTICA, ELECTRÓNICA Y FOTÓNICA	de La Fuente Acosta Eduardo Flores Núñez Jorge Luis García Luna José Luis García Torales Guillermo
INVESTIGACIÓN Y DESARROLLO EDUCATIVO	Cerpa Cortés Guillermo García Nava Dalmiro Güitrón Robles Ofelia Lara Barragan Gómez Antonio Rodríguez Perez María Elena Rojas González Abigail Vera Soria Francisco

INVESTIGACIÓN

Cuerpos académicos con profesores de tiempo completo, 2012

Cuadro 1.11

Entidad universitaria / Nivel de consolidación / Cuerpo académico	Profesores de tiempo completo adscritos
MICROBIOLOGÍA	Aguilar Uscanga Blanca Rosa Camarillo Miranda Adriana Lorena Córdova López Jesús Antonio González Martínez Martha Eloísa Reyes Blanco María Teresa Solís Pacheco Josué Raymundo
MICROBIOLOGÍA E HIGIENE DE ALIMENTOS	Garay Martínez Luz Eduviges Martínez Chávez Liliana Martínez Gonzales Nanci Edid Pérez Montaña Julia Aurora Rodríguez García María Ofelia
NUEVOS MATERIALES	Arellano Ceja Jesús González Ortiz Luis Javier Jasso Gastinel Carlos Federico Mendizábal Mijares Eduardo Nuño Donlucas Sergio Manuel Rabelero Velasco Martín
PROCESOS FÍSICOS Y ASTROFÍSICOS	Bautista Navarro Rubén Corral Escobedo Luis Jose Kemp Simon Nicholas Mejía Marín María Esther Navarro Jiménez Silvana Guadalupe Peraza Alvarez Américo Ramos Larios Gerardo
REOLOGÍA	Escalante Vazquez Jose Inés Macías Balleza Emma Rebeca Perez López Juan Humberto Puig Arévalo Jorge Emilio Soltero Martínez J Félix Armando
SISTEMAS EMBEBIDOS Y CONTROLADORES NO LINEALES	De la Mora Gálvez Alberto Raygoza Panduro Juan Jose Rivera Dominguez Jorge

INVESTIGACIÓN

Cuerpos académicos con profesores de tiempo completo, 2012

Cuadro 1.11

Entidad universitaria / Nivel de consolidación / Cuerpo académico	Profesores de tiempo completo adscritos
SISTEMAS INTELIGENTES	Alanís García Alma Yolanda Arana Daniel Nancy Guadalupe López Franco Carlos Alberto Nuño Ortega Emmanuel
TECNOLOGÍA DE LOS POLÍMEROS	Cortés Ortega Jorge Alberto Flores Mejía Jorge Jiménez Amezcua Rosa María Moscoso Sánchez Francisco Javier Rentería Urquiza Maite Reyes González Ignacio
En formación BIOQUÍMICA	Gómez Hermosillo César Miguel González Reynoso Orfil Pacheco Moisés Fermín Paul Parra Rodríguez Francisco Javier Ramírez Anguiano Ana Cristina
DIDÁCTICA DE LAS MATEMÁTICAS	González Rendón Lucía Paredes Águila Irma Yolanda Radillo Enríquez Marisol Vera Soria María Guadalupe
ELECTRICIDAD	Andrade Novoa Jose Guadalupe Arciniega Ríos Francisco de La Peña Romo Miguel Marcelo González Acosta Raúl Armando Guzmán Camarena Alfonso De Liborio Jiménez Sánchez Jesús Landeros Lamas Vicente Melgoza Cañedo Jose Enrique Navarro Padilla Mario Oropeza Garcia Gustavo Alberto Ortiz Montes Jose Luis Ramos Jiménez J. Luis Gustavo

INVESTIGACIÓN

Cuerpos académicos con profesores de tiempo completo, 2012

Cuadro 1.11

Entidad universitaria / Nivel de consolidación / Cuerpo académico	Profesores de tiempo completo adscritos
ESTADÍSTICA	Aguilar Barrera Martha Elena Díaz Caldera Lizbeth Garibay López Cecilia Gutiérrez González Porfirio Gutiérrez Pulido Humberto
ESTUDIO Y CONTROL DE SISTEMAS FÍSICOS	Cárdenas Rodríguez Roberto Obregón Pulido Guillermo Ruíz Velázquez Eduardo Solís Perales Gualberto Celestino
FARMACIA	Barajas Mendoza María Antonieta Cortez Alvarez Cesar Ricardo García Lemus Cuauhtémoc Raúl González Martínez Héctor Manuel Velarde Avalos Adriana Virgen Montelongo María
FÍSICA DE MATERIALES	Chávez Chávez Arturo Gómez Rosas Gilberto Perez Centeno Armando Santana Aranda Miguel Ángel
GESTIÓN AMBIENTAL Y DESARROLLO SOSTENIBLE	López González Juan Martínez Ponce De León Jesús Guadalupe Muñoz Aceves Cesar Eleazar Ortiz García Juan Jose
INGENIERÍA AMBIENTAL	Bernal Casillas Jose De Jesús Iñiguez Covarrubias Gilberto Ramírez Meda Walter Villalvazo Naranjo Juan
INGENIERÍA MECÁNICA	Álvarez Sánchez Jesús Alfonso Martínez López Alán Ortega Rosales Miguel Gersayn Podzharov Evgeny Ponce Navarro Julia Patricia

INVESTIGACIÓN

Cuerpos académicos con profesores de tiempo completo, 2012

Cuadro 1.11

Entidad universitaria / Nivel de consolidación / Cuerpo académico	Profesores de tiempo completo adscritos
MANEJO Y APROVECHAMIENTO INTEGRAL DE RECURSOS FORESTALES	Torres Guillen Jorge Alberto
	Contreras Quiñones Héctor Jesús
	Escoto García Teófilo
QUÍMICA ORGÁNICA E INORGÁNICA	Ochoa Ruiz Héctor Guillermo
	Rodríguez Rivas Antonio
	Cortés Llamas Sara Angélica
	Hernandez María Raquel
	Palacios Huerta Gabriel
	Rodríguez Betancourt Verónica María
RADIO FRECUENCIA Y MICROONDAS	Soto García Víctor Manuel
	Velazquez Ponce Pedro
	Dueñas Jiménez Alejandro
	Hernandez Constante Jose Jorge
TECNOLOGÍA DE MATERIALES LIGNOCELULÓSICOS	Villegas González Jose Martin
	Becerra Aguilar Bruno
	Navarro Arzate Fernando
	Ramírez Casillas Rogelio
	Rivera Prado Jose De Jesús
CUCSH Consolidado ACTORES, CAMBIO SOCIAL E INSTITUCIONES	Vargas Radillo Jose De Jesús
	Ascencio Franco Ramón
	Cervantes Sánchez Rosa María
	Correa Arias Cesar Augusto
	Cuevas Peña Aurora
	Romero Miranda Laura Patricia
	Romo Torres Ricardo
	Sandoval Ávila Antonio
	Solís Gadea Héctor Raúl
	Zatarain Castellanos Manuel
	Bravo Aguilar Nauhcatzin Tonatiuh
DERECHOS HUMANOS Y ESTADO DE DERECHO	

INVESTIGACIÓN

Cuerpos académicos con profesores de tiempo completo, 2012

Cuadro 1.11

Entidad universitaria / Nivel de consolidación / Cuerpo académico	Profesores de tiempo completo adscritos
DESARROLLO SOCIAL Y TRABAJO	García Murillo José Guillermo
	Haro Reyes Dante Jaime
	Moloeznik Gruer Marcos Pablo
	Villarreal Palos Arturo
	Duran Juárez Juan Manuel
	Palacios Lara Juan Jose
	Partida Rocha Raquel Edith
ESTUDIOS REGIONALES	Rivas Diaz De Sandi Vanessa Isabel
	de La Torre De La Torre Federico
	García Corzo Rebeca Vanesa
	Guevara Zarraga María Estela
	Gutiérrez Lorenzo María Del Pilar
	Hernández Ceja Agustín
	Trujillo Bretón Jorge Alberto
ESTUDIOS SOBRE LA UNIVERSIDAD	Cárdenas Castillo Cristina
	Chavoya Peña María Luisa
	Gradilla Damy Misael
	Hernandez Yáñez María Lorena
	Reynaga Obregón Sonia
GLOBALIZACIÓN, ESPACIO PÚBLICO E IDENTIDAD	Aceves González Francisco De Jesús
	Cortés Guardado Marco Antonio
	Ibarra López Armando Martin
	Sánchez Ruiz Enrique Ernesto
INTEGRACIÓN, GOBERNABILIDAD Y DESARROLLO EN AMÉRICA LATINA Y EL CARIBE	Bermejo Pajarito María Francisca De La Luz
	Florido Alejo Ángel Lorenzo
	Pineda Ortega Pablo Alberto
	Preciado Coronado Jaime Antonio
	Rocha Valencia Alberto
	Rosales Saldaña Jorge Abel
	Vargas García Elizabeth
MÉXICO Y LA CUENCA DEL PACÍFICO	Falck Reyes Melba Eugenia Maritza

INVESTIGACIÓN

Cuerpos académicos con profesores de tiempo completo, 2012

Cuadro 1.11

Entidad universitaria / Nivel de consolidación / Cuerpo académico	Profesores de tiempo completo adscritos
	Hernández Hernández Roberto Marchini Waeselynck Genevieve Marthe Marie Santacruz Diaz Santana Jose Arturo
PROCESOS POLÍTICOS, DEMOGRÁFICOS Y CULTURALES	Arias Rosas María Patricia Cárdenas Ayala Elisa Curley Alvarez Robert Durand Arp Nisen Jorge Guillermo
En consolidación	
AGUA, MEDIO AMBIENTE Y SUSTENTABILIDAD	Lezama Escalante María Cecilia Mendoza Bohne Lourdes Sofia Rangel Muñoz José Luis Télez Lozano Victor Manuel Torres Rodríguez Alicia
ANÁLISIS CRÍTICO DEL DISCURSO	Aguilar Leyva Oquitzin Javier Gutiérrez Cham Gerardo Moore Lister Caroline Jane Mugford Fowler Gerrard Edwin Yáñez Rosales Rosa Herminia
CULTURA, PODER Y REDES SOCIALES	Cervantes Medina Mario Gerardo Correa Cortez María Esmeralda Huerta Rosas Rogelio Hurtado González Javier Luna Zamora Rogelio Mantilla Gutiérrez Lucia
CULTURA, POLÍTICA Y PODER EN AMÉRICA LATINA	Blanco Velasco María Isabel Consuelo Del Carmen Casillas Herrera Pablo Caudillo Félix Gloria Alicia Ceja Martinez Jorge Gómez Barrenechea Beatriz Soledad Ibáñez Izquierdo Alfonso Loza Vázquez Martha Guadalupe

INVESTIGACIÓN

Cuerpos académicos con profesores de tiempo completo, 2012

Cuadro 1.11

Entidad universitaria / Nivel de consolidación / Cuerpo académico	Profesores de tiempo completo adscritos
CULTURA, RELIGIÓN Y SOCIEDAD	Romero Montalvo Salvador
	Ortiz Acosta Juan Diego
	Perez Vazquez Adriana Fernanda
	Ramos Cortés J. Victor Mario
	Vásquez Parada Lourdes Celina
DESARROLLO SOCIAL Y EDUCACIÓN	Vogt Wolfgang Georg Paul
	Ávila González Claudia
	Barragan De Anda Amelia Berenice
	Belmonte Herrera Ana Martha
	Brambila López Leticia
	Camarena Cadena María De Jesús
	De Aguinaga Vazquez Carmen Patricia
EDUCACIÓN, PROBLEMAS Y POLÍTICAS SOCIALES	Calvo Vargas Ana Leticia del Carmen
	Oceguera Avalos Angélica
	Padilla Reveles Francisco Javier
	Perea Aceves Martha Beatriz
EPISTEMOLOGÍA JURÍDICA	Castellanos González José Luis
	Contreras Acevedo Ramiro
	Godínez Enríquez Marco Antonio
	Gutiérrez Jose Luis Enrique
	Gutiérrez Oceguera Gelacio Juan Ramón
	Hernandez De La Torre Jaime
	Jurado Parres Hans
	Loera Ochoa Esperanza
	Loera Ochoa Thais
	Orozco Jara Rito Abel
	Peralta Cabrera Daniel
	Serratos Cervantes Juan José
	Solórzano Peña María Amelia
Souza Mosqueda Elizabeth Leticia	
ESTUDIOS LABORALES Y DESIGUALDAD SOCIAL	Villanueva Lomelí Ricardo
	Barba Solano Carlos Eduardo

INVESTIGACIÓN

Cuerpos académicos con profesores de tiempo completo, 2012

Cuadro 1.11

Entidad universitaria / Nivel de consolidación / Cuerpo académico	Profesores de tiempo completo adscritos
ESTUDIOS PSICOSOCIALES	Bustos Torres Beatriz Adriana
	Hernandez Águila Elena De La Paz
	Valencia Lomelí Enrique
	Woo Morales Ofelia
	Calderón García Rocío
	Castro Castañeda Remberto
	Dominguez Mora Raquel
GÉNERO, CULTURA Y RELACIONES SOCIALES	Medina Centeno Raúl
	Vargas Jiménez Esperanza
	Barrientos Ramírez María Concepción
	Camus Bergareche Manuela
	Hernandez Rodríguez Alfonso
	Mora Martinez Martin
	Ochoa Avalos María Candelaria
HISTORIA DEL NOROCCIDENTE NOVOHISPANO	Reyes Perez Martin Gabriel
	Vivero Marín Cándida Elizabeth
	De la Torre Curiel Jose Refugio
	De la Torre Ruiz Rosa Alicia
HISTORIA INSTITUCIONAL	Gómez Padilla Gabriel
	Hernandez Casillas Horacio
	López Ruelas Sergio
	Mantilla Trolle Marina Del Sagrario
	Olmedo González José De Jesús
HISTORIA REGIONAL: EL OCCIDENTE DE MÉXICO	Pérez Castellanos Luz María
	Rueda Rubalcava Laura Adriana
	Becerra Jiménez Celina Guadalupe
	Carbajal López David
	Jiménez Pelayo Águeda
	Lizama Silva Gladys Teresa
	Oliver Sánchez Lilia Victoria
Regalado Pinedo Aristarco	
Valerio Ulloa Sergio Manuel	

INVESTIGACIÓN

Cuerpos académicos con profesores de tiempo completo, 2012

Cuadro 1.11

Entidad universitaria / Nivel de consolidación / Cuerpo académico	Profesores de tiempo completo adscritos
LINGÜÍSTICA APLICADA	Gallegos Shibya Alfonso Gómez López Paula Iturrioz Leza Jose Luis Martínez Sixto Ana Line Ramírez De La Cruz Julio
LITERATURA E HISTORIA EN HISPANOAMÉRICA: ANÁLISIS Y CRÍTICA	Cerda Muños Alfredo Cisneros Michel Ma. Clara Josefina Eudave Robles Irma Cecilia Fregoso Gennis Carlos Moreno De La Mora Josefina María Sánchez Robles María Guadalupe
LITERATURAS COMPARADAS	García Barragan María Guadalupe González Arce Teresa Georgina Jung Kim Kwon Tae Ruiz Zaragoza Blanca Estela Torres Sánchez Rafael Zúñiga Chávez Dulce María
POLÍTICA CULTURAL, DISCURSOS HEGEMÓNICOS Y ACTORES SOCIALES	Corona Berkin Sarah Marcial Vazquez Rogelio Roberto Peredo Merlo María Alicia Rodríguez Morales Zeyda Isabel
PROBLEMAS SOCIALES, GÉNERO Y DESARROLLO HUMANO	Cerros Rodríguez Elisa López Rocha María Martinez Fernández Silvia Patricia Reyes Arreguín María del Carmen Reynoso Luna María Gabriela Sánchez Morelos María Luisa Serrano Guerra Luis Antonio
PROCESOS DE HISTORIA MUNDIAL Y FORMACIÓN SOCIAL MEXICANA	Ávila Palafox Ricardo Jacinto de La Vega Alfaro Eduardo

INVESTIGACIÓN

Cuerpos académicos con profesores de tiempo completo, 2012

Cuadro 1.11

Entidad universitaria / Nivel de consolidación / Cuerpo académico	Profesores de tiempo completo adscritos
SOCIEDAD, CULTURA Y DESARROLLO	Mireles Rangel Luis Ignacio Moran Quiroz Hilda Mercedes Ruiz Esparza María Teresa De Guadalupe Tena Meza Martín Pedro Gutiérrez Rossete Hernandez Jorge Gastón Rivera Vargas María Isabel Villarruel Gascón Carlos Viveros Ríos Ortencia
TELEVISIÓN: HISTORIA, PRODUCCIÓN Y RECEPCIÓN	Gómez Rodríguez Gabriela Hernandez Lomelí Francisco Orozco Gómez Guillermo
TRANSFORMACIÓN SOCIAL	Chávez Gutiérrez María Antonia Chávez Gutiérrez María Rita Manríquez González Daniel Ramírez Diez Erika María Sustay Delgado Juan Carlos
En formación	
ANÁLISIS DEL CINE, MOVIMIENTOS, GÉNEROS Y ESTILOS	Díaz Pérez Olivia Concepción Fernández Reyes Álvaro Arturo Larios López Marco Aurelio Mercado Mendez María Guadalupe Torres San Martín Patricia Vargas Maldonado Juan Carlos
ANÁLISIS E INTERPRETACIÓN DE TEXTOS LITERARIOS	Hernández Armenta María Lourdes Ortiz Arámbula Eduardo Ruano Gutiérrez Marina Sánchez Ambriz Ana María Sánchez Ocampo Juan Manuel
ARQUEOGEOGRAFIA	Liot Le Chaponnier Catherine Annick Ramírez Urrea Susana Reveles Cabral Francisco Javier

INVESTIGACIÓN

Cuerpos académicos con profesores de tiempo completo, 2012

Cuadro 1.11

Entidad universitaria / Nivel de consolidación / Cuerpo académico	Profesores de tiempo completo adscritos
CIBERNÉTICA, ERÓTICA, FILOSOFÍA Y TEOLOGÍA	Manzano Vargas Jorge Quintana Salazar Eduardo Ulloa Cárdenas Conrado
COMUNICACIÓN, CULTURA Y VIDA COTIDIANA	Cortázar Rodríguez Francisco Javier García Curiel María De Lourdes Hernandez González Eduardo Martinez González Paulina Morquecho Güitrón Ana Cecilia Ramírez Plascencia Jorge Rodríguez Salazar Tania Vizcarra Guerrero Lorenzo Rafael
CULTURA, INSTITUCIONES E IDENTIDADES	Coronado David González Ramírez María de los Ángeles Jiménez De La Torre Servando Munguía Huato Ramiro Francisco Villaseñor Bayardo Sergio Javier
CULTURA, LENGUA Y SOCIEDAD	Díaz Calderón Mauricio Gallegos Ramírez María de los Ángeles Morán Quiroz Luis Rodolfo Vargas Amezquita Alicia Vega Llamas Elvia Zarazúa Villaseñor Ulises Bonifacio
DERECHO CONSTITUCIONAL Y DISCIPLINAS COMPARADAS.	Flores Medina Rubén Jaime García Ortega Alfonso Librado Perez Santana María Eugenia
DERECHO MUNICIPAL: DEMOCRACIA Y GOBERNABILIDAD	Martinez Gil Jose Pablo Martinez Quirarte Magdalena Orozco Orozco Jose Zócimo Valencia Salazar Verónica
DERECHOS FUNDAMENTALES	Becerra Ramírez José De Jesús Corona Nakamura Luis Antonio

INVESTIGACIÓN

Cuerpos académicos con profesores de tiempo completo, 2012

Cuadro 1.11

Entidad universitaria / Nivel de consolidación / Cuerpo académico	Profesores de tiempo completo adscritos
DERECHOS HUMANOS Y GLOBALIZACIÓN	Gómez Varela Claudia Verónica Miranda Camarena Adrián Joaquín Chaires Zaragoza Jorge Gómez López Alicia Leal Moya Irma Leticia Rodríguez Sumano Abelardo
DESARROLLO ECONÓMICO REGIONAL Y EMPLEO EN JALISCO	Chapa Garcia Jose Benjamín López Pedroza María Guadalupe Morales Márquez Juan José Navarro Perez Elena Dolores Pineda Trujillo Rosa María
DESARROLLO ECONÓMICO Y MATRICES INSUMO-PRODUCTO REGIONALES	Callico López Josefina González Robles Evaristo Jaime Sánchez Lozano Luis Manuel
DESARROLLO LOCAL Y LEGISLACIÓN TERRITORIAL	Rodríguez Vera Rubén Alfonso Ruiz Velasco Castañeda Abel Hugo
DOCENCIA Y CALIDAD EDUCATIVA	Saavedra De La Cruz Gustavo Banderas Martinez Cuauhtémoc Cárdenas Olivares Gabino Martínez Castro María Estela
EDUCACIÓN IDENTIDADES Y PRÁCTICAS SOCIOCULTURALES	Garcia Guevara Patricia Angélica González Luna Corvera María Teresa De Jesús Palencia Villa María De Las Mercedes Palomar Vereá Cristina Guadalupe Suárez De Garay María Eugenia
EL DERECHO Y LA CIENCIA JURÍDICA EN MÉXICO Y AMÉRICA LATINA	Aréchiga González Jose Fernando García Maldonado Octavio Navarro González Luis Ignacio Padilla Arellano Jose

INVESTIGACIÓN

Cuerpos académicos con profesores de tiempo completo, 2012

Cuadro 1.11

Entidad universitaria / Nivel de consolidación / Cuerpo académico	Profesores de tiempo completo adscritos
EPISTEMOLOGÍA Y AXIOLOGÍA	Briseño Pimentel Ernesto Fuerte Jose Alejandro Hernandez López Dinora López Salas Jesús Nava Preciado José María Salinas Paz Francisco Ureña Pajarito Jesús Heriberto Valencia Aguirre Ana Cecilia
ESPACIO, TIEMPO Y SOCIEDAD	Barbosa Guzmán Francisco Cabral Barajas Luis Felipe Chong Muñoz Mercedes Arabela García Rojas Irma Beatriz Martínez Barragán Hirineo
ESTUDIOS DEL LENGUAJE	Aguilar González Luz Eugenia Guadalupe Bañuelos Ávila Irma Angélica Fregoso Peralta Gilberto González Flores Jose Reyes Margarito Gaspar Mayra Quezada Camberos Silvia Magdalena
ESTUDIOS JALISCIENSES	Camacho Becerra Juan Arturo Fletes Corona Ricardo Gutiérrez Zúñiga María Cristina Del Refugio Peregrina Vazquez Angélica
ESTUDIOS LITERARIOS	Aceves Lozano Raúl Castillo Sevilla Ricardo Figueroa Buenrostro Sergio Guillermo Galvan D Ávila María Mercedes Gómez López Gabriel Guillermo Medina Gutiérrez Luis Antonio Ortega Villaseñor Humberto Quint Berdac De Comparan Harriet Kristl
ESTUDIOS MESOAMERICANOS Y MEXICANOS	Barragán Trejo Daniel

INVESTIGACIÓN

Cuerpos académicos con profesores de tiempo completo, 2012

Cuadro 1.11

Entidad universitaria / Nivel de consolidación / Cuerpo académico	Profesores de tiempo completo adscritos
	Escobar Hernández Bogar Armando Martinez Gómez Jose Rafael Pineda Rodríguez Miroslava Rivera Moreno Guillermina Zúñiga Vargas Fabiola Margarita
ESTUDIOS SOBRE PERIODISMO, COMUNICACIÓN POLÍTICA Y CONSUMO MEDIÁTICO	Arredondo Ramírez Pablo Hernandez Ramírez María Elena Orozco Murillo Rosalía Zacarias Castillo Armando
ESTUDIOS SOCIOLOGICOS	de La Torre Ramírez Jose Luis García Núñez Roberto González Zarate María Soledad Guzmán González Fernando Moreno Martinez Alida Genoveva
ESTUDIOS URBANOS	Becerra Mercado Olga Clarisa Castillo Torres Alma Rosa González Santos Erick Hermosillo De Anda Carmen Araceli Ladrón de Guevara Fregoso Oscar Mercado Sánchez Juan Asunción
FENÓMENOS Y PROCESOS SOCIALES EN UN MUNDO GLOBALIZADO	Fernández Rodríguez Jeffrey Steven Hernández Vega Leticia Magaña López Yolanda Ponce Rojo Antonio
GEOGRAFÍA DE LA SALUD	Amaro López José Antonio Andrade Garcia María Dolores González Castañeda Miguel Ernesto Macías Huerta María Del Carmen Ramos Herrera Igor Martin
GEOGRAFÍA FÍSICA	Gómez Sención Jose Hildelgado

INVESTIGACIÓN

Cuerpos académicos con profesores de tiempo completo, 2012

Cuadro 1.11

Entidad universitaria / Nivel de consolidación / Cuerpo académico	Profesores de tiempo completo adscritos
GEOGRAFÍA Y DESARROLLO TERRITORIAL	González Salazar Antonio
	Juárez Armando
	Loza Ramírez Leticia
	Quezada Chico Guadalupe
	Rico Román Jose Fernando
	Vargas Inclán Martin
	Chávez Hernandez Armando
	Rentería Rodríguez María Teresa
	Rentería Vargas Javier
	Salinas Escobar María Evangelina
HISTORIA DE LA EDUCACIÓN, DE LOS SUJETOS Y DE LAS INSTITUCIONES	Diaz Robles Laura Catalina
	Fregoso Centeno Anayanci
	Garcia Alcaraz María Guadalupe
	Horta Rojas Jaime
	Martinez Moya Armando
	Oropeza Sandoval Luciano
	Ruiz Briseño Gabriela Guadalupe
	Sánchez De Aparicio y Benítez Gabriel Arturo
	Aldana Rendón Mario Alfonso
	Carvajal Silva María Raquel
HISTORIA, TESTIMONIOS E IDENTIDAD SOCIAL	Castillón Quintero Anabel
	Hernandez Zavala Héctor Efrén
	Ruano Ruano Leticia
	Gómez Loza Ma. Esther
	Mejía Núñez María Guadalupe
INTERACCIÓN DE LA LITERATURA CON OTRAS PRÁCTICAS CULTURALES	Pérez Padilla María Dolores
	Hernandez López Elizabeth Margarita
	Nazzari Verani Elizabeth
LA FORMACIÓN EN PREGRADO: MOVIMIENTOS Y EVALUACIÓN.	Ramírez Barba Norberto
	Trottet Soline Judith Agnes

INVESTIGACIÓN

Cuerpos académicos con profesores de tiempo completo, 2012

Cuadro 1.11

Entidad universitaria / Nivel de consolidación / Cuerpo académico	Profesores de tiempo completo adscritos
LA FORMACIÓN PROFESIONAL Y EL MERCADO LABORAL	Aparicio Ávila Cristina Fierros Huerta Rosita Gómez Castañeda Lorena López Terríquez Silvia Sánchez Gutiérrez María Guadalupe
LITERATURA MEXICANA	de Aguinaga Vazquez Raúl Guzmán Muñoz María Del Socorro Peña Doria Olga Martha Schmidhuber De La Mora Guillermo
MOVIMIENTOS SOCIALES Y SISTEMA POLÍTICO EN AMÉRICA LATINA Y EUROPA	González Aguirre José Igor Israel Ibarra Garcia Laura Moreno González María Guadalupe Planter Perez Karla Alejandrina Rey Nicolás Rojas Galvan Jose Ruhl Klaus-Jorg Uwe Tamayo Rodríguez Jaime Ezequiel Vizcarra Ruíz María Alejandra
POÉTICA Y ESTÉTICA EN LITERATURA Y FILOSOFÍA	Barrón Pérez Gabriel Gilbert Stephen Wingeier Ponce Martinez Francisco Javier Preciado Núñez María Cristina
PROCESOS DE DESARROLLO Y APROVECHAMIENTO DE LOS RECURSOS	Castañeda Castro Rosalba González Torreros Lucia Lozano Uvario Katia Magdalena Mendez Guardado Pedro
PROCESOS EDUCATIVOS	González De La Torre Yolanda Moreno Bayardo María Guadalupe Ortiz Lefort Verónica Quevedo Huerta Lourdes Nayeli

INVESTIGACIÓN

Cuerpos académicos con profesores de tiempo completo, 2012

Cuadro 1.11

Entidad universitaria / Nivel de consolidación / Cuerpo académico	Profesores de tiempo completo adscritos
	Ramírez Díaz Jose Antonio Romero Morett Miguel Agustín Sagástegui Rodríguez Diana Valadez Huízar Martha
PROCESOS Y FACTORES INVOLUCRADOS EN LA ENSEÑANZA- APRENDIZAJE DE LENGUAS EXTRANJERAS	Didier Anne Catherine Gómez Perez Salome Soriano Ocampo Xóchitl Guillermina Velázquez Martínez María Patricia Villalobos González Liliana María
PROCURACION Y ADMINISTRACION DE JUSTICIA: EJECUCION PENAL	Garibay Valle Felipe De Jesús Jiménez Alatorre Martin Moreno Martinez Jose Enrique Olveda Colunga Hugo Peña Razo Francisco Javier Torres Barajas Juan Manuel
REGIONALISMO Y GLOBALIZACION EN ASIA-PACIFICO	Amparo Tello Dagoberto Bravo Vergara Jose Jesús Cuevas Tello Ana Bertha Díaz Pérez Wendy Escobedo Torres Cecilia Kishi Daisuke López Jiménez Jose Jaime Novelo y Urdanivia Silvia Guadalupe Robledo Padilla Ramón Rodríguez Alegría Agustina Serrano Camarena Diana Elena
RETÓRICA, LÓGICA Y TEORÍA DE LA ARGUMENTACIÓN	F Ávila Vega Victor Manuel Leal Carretero Fernando Miguel López Zaragoza Carlos

INVESTIGACIÓN

Cuerpos académicos con profesores de tiempo completo, 2012

Cuadro 1.11

Entidad universitaria / Nivel de consolidación / Cuerpo académico	Profesores de tiempo completo adscritos
	Mayorga Madrigal Alberto Cuauhtémoc Mendez Huerta Mauricio Ortiz Gutiérrez Luis Enrique Ramírez González Carlos Fernando
SOCIOLOGÍA POLÍTICA Y DESARROLLO EN AMÉRICA LATINA	Cazares Vazquez Mirna Delgado Hinojoza Paula Gómez Zamudio Ramón
TRADUCCIÓN Y LINGÜÍSTICA APLICADA A LA ENSEÑANZA DE LAS LENGUAS	Arias Moreno María Luisa Quintero Ramírez Sara Ramos Godínez Margarita
CUCIÉNEGA En consolidación	
APLICACIÓN DE LA FÍSICA	Cano González Mario Eduardo Estrada Gutiérrez Juan Carlos Mena Barboza Eri Atahualpa
CIENCIAS E INGENIERÍA APLICADAS A LOS SISTEMAS PRODUCTIVOS	Carrillo Iñiguez Eduardo Rene Rodríguez Rodríguez Noemí Del Carmen Sánchez Morales María Eugenia Vaca García Claudia Carolina
CONDUCTA, COGNICIÓN Y DESARROLLO	Cabrera González Felipe Covarrubias Salcido Pablo Jiménez Ortiz Ángel Andres Solís Cámara Reséndiz Pedro
GENÉTICA DE POBLACIONES HUMANAS	Favela Mendoza Alma Faviola Nuño Arana Ismael Rangel Villalobos Héctor
En formación	
ADMINISTRACIÓN FINANCIERA SUSTENTABLE	Castro Sánchez Miguel Galán Briseño Luz María Navarrete Servín Victor Hugo
BIOLOGÍA CELULAR	Knauth Peter

INVESTIGACIÓN

Cuerpos académicos con profesores de tiempo completo, 2012

Cuadro 1.11

Entidad universitaria / Nivel de consolidación / Cuerpo académico	Profesores de tiempo completo adscritos
BIOTECNOLOGÍA Y SANIDAD	López López Zaira Del Rocío Robles Garcia Miguel Ángel Acevedo Hernandez Gustavo Javier Castellanos Hernandez Osvaldo Adrián Reyna Villela Mireya Zoila Rodríguez Sahagun Araceli Rojas Bravo Daniel Zurita Martínez Florentina
BIOTECNOLOGÍA, MICROBIOLOGÍA Y PRODUCTOS NATURALES Y ALIMENTICIOS	Del Toro Sánchez Carmen Lizette Guerrero Medina Pedro Javier Gutiérrez Lomelí Melesio Morales Del Rio Juan Alfredo
DERECHOS HUMANOS Y SEGURIDAD CIUDADANA	Barajas Languren Eduardo Pérez Cazares Martin Eduardo Ramos Ponce María Guadalupe Reynoso Orozco Orlando
DESARROLLO MICROTECNOLÓGICO	Acosta Lúa Cuauhtémoc Alcaraz Mejía Mildreth Isadora Campos Rodríguez Raúl Zarate Águila Oscar Antonio
EDUCACIÓN Y NUEVAS TECNOLOGÍAS EN EL CONTEXTO DE LA GLOBALIZACIÓN	Alanís Perez María Elvia Edith Becerra González Rubén Armando Castillo Villarruel Lilia Del Carmen Crivelli Stefanoni José Gerardo Gazpar Castellanos José Luis Gómez Gómez Claudia Verónica López Cortés Eliseo Márquez Olivares Adolfo Nolasco Salcedo Ma. del Carmen
EDUCACIÓN, POLÍTICAS PÚBLICAS Y DESARROLLO REGIONAL	Castañeda Rentería Liliana Ibeth

INVESTIGACIÓN

Cuerpos académicos con profesores de tiempo completo, 2012

Cuadro 1.11

Entidad universitaria / Nivel de consolidación / Cuerpo académico	Profesores de tiempo completo adscritos
	Cuellar Hernández Héctor Gómez Muñiz Magdiel Hernández García Adriana Rangel Torrijo Pedro Hugo Ruiz Flores Jesús Sandoval Aragón Sergio Lorenzo
ESPECIALIDADES JURÍDICAS EN DERECHO PUBLICO	Barba Álvarez Rogelio Beas Olvera Mario Alberto Briseño Torres Alfonso Hernández Godínez Alfonso
MATERIALES Y NANOMATERIALES POLIMÉRICOS	Aguilar Martínez Jacobo Fernández Escamilla Víctor Vladimir Amilcar Sanjuán Raygoza Reyes Joel
MEDIOAMBIENTE, DESARROLLO SOSTENIBLE Y DESARROLLO REGIONAL	Domech González Armando Antonio Duran Jiménez Israel Ortega Partida Juan Manuel
MICROBIOLOGÍA SANITARIA	Cardona López Marco Antonio Ibarra Velázquez Luz María Madriz Elizondo Ana Luisa Varela Hernández Juan José
MUNDO EMPRESARIAL Y GESTIÓN EN LA EDUCACIÓN	Cervantes Avalos María Alicia Chávez Basulto Patricia Duran Padilla Minaksi Elide Perez Meza Luz Elena Rosales Estrada Teresa Amalia Ruiz Núñez María Del Carmen
SISTEMA CONTABLE Y AUDITORÍA	Colín Herrera María Susana Ochoa Cedeño María de los Ángeles Razo García José Humberto
TECNOLOGÍA APLICADA A LA PRODUCCIÓN	Becerra Mercado María Elena Guzmán Mares Lucio

INVESTIGACIÓN

Cuerpos académicos con profesores de tiempo completo, 2012

Cuadro 1.11

Entidad universitaria / Nivel de consolidación / Cuerpo académico	Profesores de tiempo completo adscritos	
CUCOSTA Consolidado ANÁLISIS REGIONAL Y TURISMO	Moreno Salazar Alfonso Padilla Álvarez Jorge	
	Andrade Romo Edmundo Chávez Dagostino Rosa María Espinoza Sánchez Rodrigo	
CENTRO DE ESTUDIOS PARA EL DESARROLLO SUSTENTABLE INVESTIGACIONES COSTERAS	Arnaiz Burne Stella Maris Cesar Dachary Alfredo Argentino Gauna Ruíz De León Carlos Gilabert Juárez Cesar Luis Núñez Martínez Patricia Scartascini Spadaro Gabriela Andrea Virgen Aguilar Carlos Rogelio	
	Cifuentes Lemus Juan Luis Cortés Lara María Del Carmen Cupul Magaña Amilcar Levi Cupul Magaña Fabio Germán Guerrero Galván Saúl Rogelio Jiménez Perez Luis Clemente Kelly Gutiérrez Liza Danielle Medina Rosas Pedro Raymundo Huízar Alma Rosa Vega Villasante Fernando Zúñiga Medina Luz María	
	En consolidación CENTRO DE SISMOLOGÍA Y VOLCANOLOGÍA DE OCCIDENTE (SISVOC)	Escudero Ayala Christian Rene Márquez Azua Bertha Núñez Cornú Francisco Javier Suarez Plascencia Carlos

INVESTIGACIÓN

Cuerpos académicos con profesores de tiempo completo, 2012

Cuadro 1.11

Entidad universitaria / Nivel de consolidación / Cuerpo académico	Profesores de tiempo completo adscritos
ECOLOGÍA Y MANEJO DE ZONAS COSTERAS	Trejo Gómez Elizabeth Amparán Salido Rosío Teresita González Guevara Luis Fernando Navarro Rodríguez María Del Carmen Téllez López Jorge
ESTUDIOS DE LA CIUDAD, ARQUITECTURA Y DESARROLLO	Chavoya Gama Jorge Ignacio Mountjoy Harris Joseph Bode Muñoz Macías Humberto
ESTUDIOS SOBRE APRENDIZAJE	Rendón Contreras Héctor Javier Alvarez Gómez Miguel Anguiano Gómez Carlos Eduardo Cabral Araiza Jesús Morfin Otero María Preciado González Rocío Vásquez Martínez Claudio Rafael
SISTEMAS DE INFORMACIÓN GEOGRÁFICA APLICADA	Carrillo González Fátima Maciel González Ruelas María Elena Martinez Hernandez Virginia
En formación	
EDUCACIÓN Y TECNOLOGÍA INSTRUCCIONAL	Galván Álvarez Hugo Isaac Mendez María Eugenia Zepeda Peña Héctor Hugo
GESTIÓN Y COMPETITIVIDAD	Abundis Rosales María Antonia Becerra Bizarrón Manuel Ernesto Camba Perez Guadalupe Iris Leticia Dávalos Villaseñor Jose Rodolfo Delgado Díaz Luz Amparo López López Jose Luis Sandoval Ballesteros Georgina Dolores Vargas Aceves Miriam Del Carmen
INVESTIGACIÓN PARA EL DESARROLLO DE LA GESTIÓN EMPRESARIAL Y URBANISMO	Bañuelos Hernandez Martha Cristina

INVESTIGACIÓN

Cuerpos académicos con profesores de tiempo completo, 2012

Cuadro 1.11

Entidad universitaria / Nivel de consolidación / Cuerpo académico	Profesores de tiempo completo adscritos
TECNOLOGÍAS APLICADAS A LA EDUCACIÓN	Calzada Cortina María Teresa
	Ramírez Barragan Lorena Alejandra
	Sánchez Equihua Verónica
	Sánchez Garza Jaime Alfonso
	Velázquez Ruíz Miguel Ángel
	Cortés Velazquez María Del Consuelo
	Figueroa Ypiña Claudia Patricia
	Flores Cuevas Francisco
	Hernandez Islas Monica
	López Barrón Aurelio Enrique
Solís Rodríguez Oscar	
CUCOSTASUR	
Consolidado	
ECOLOGÍA Y RECURSOS MARINOS	
MANEJO DE RECURSOS NATURALES	Franco Gordo María del Carmen
	Godínez Dominguez Enrique
	Rojo Vazquez Jorge Arturo
	Cárdenas Hernández Oscar Gilberto
	Gerritsen Peter Rijnaldus Wilhelmus
Martínez Rivera Luis Manuel	
Ortiz Arrona Claudia Irene	
En consolidación	
ORGANISMOS ACUÁTICOS	
PLANEACIÓN ESTRATÉGICA DE LOS RECURSOS SUELO – AGUA - PLATA (PERSAP)	Arciniega Flores Judith Alicia De Jesús
	Flores Vargas Ramiro
	Gómez Gastélum Luis
	Landa Jaime Victor
	Mariscal Romero Jose
	Michel Morfín Jesús Emilio
	Saucedo Lozano Mirella
Guevara Gutiérrez Rubén Darío	
Olguín López Jose Luis	
Ramírez Romero José Manuel	
Sandoval Madrigal María Teresa	

INVESTIGACIÓN

Cuerpos académicos con profesores de tiempo completo, 2012

Cuadro 1.11

Entidad universitaria / Nivel de consolidación / Cuerpo académico	Profesores de tiempo completo adscritos
En formación	
BOTÁNICA	Cuevas Guzmán Ramón Guzmán Hernández Luis Núñez López Nora Minerva Sánchez Rodríguez Enrique Valente Solís Magallanes José Arturo
CONSERVACIÓN BIOLÓGICA Y MANEJO DE ECOSISTEMAS FORESTALES	Contreras Martínez Sarahy Iñiguez Dávalos Luis Ignacio Jardel Peláez Enrique Jose Santana Castellón Eduardo Zuloaga Aguilar Martha Susana
CONSERVACIÓN Y MANEJO DE SUELO Y AGUA	Aguirre García Ángel Arellano Panduro Araceli De Jesús Sandoval Legazpi José De Jesús
CONTABILIDAD, FINANZAS, FORMACIÓN Y GESTIÓN DE LA CONTADURÍA PÚBLICA	Arias Uribe Myriam Michel Vázquez Gracia Patricia Pelayo Velazquez Marcela De Guadalupe Reyes Rodríguez Monica Araceli
DESARROLLO AGRÍCOLA SUSTENTABLE	Cárdenas Flores Francisco Javier Casas Cazares Ricardo Fallad Chávez Jalil Hueso Guerrero Eva Judith Puente Ovalle Pedro Sepúlveda Torres Jose Luis
DESARROLLO RURAL	Cruz Sandoval Gerardo Figueroa Bautista Pedro Sánchez Bernal Víctor Manuel Villalvazo López Víctor Manuel
DESARROLLO TURÍSTICO REGIONAL	Hernández Vega Carlos Medina García Jesús Donaciano Pérez Pérez Luis Efraín

INVESTIGACIÓN

Cuerpos académicos con profesores de tiempo completo, 2012

Cuadro 1.11

Entidad universitaria / Nivel de consolidación / Cuerpo académico	Profesores de tiempo completo adscritos
EDUCACIÓN PARA LA CONSERVACIÓN	Ramírez Vega Mario
	Torres Robles Silvia Leticia
	Zepeda Arce Alfonso
	García Ruvalcaba Salvador
	Ortega Ojeda Alfredo Tomas
ESTRATEGIAS PARA EL DESARROLLO EMPRESARIAL	Pérez Carrillo Gabriela
	Cih Dzul Imelda Rosana
	Diaz Pelayo Cesar Amador
ESTUDIOS DE ECOSISTEMAS Y AGROECOSISTEMAS	García López Héctor Gabriel
	Cevallos Espinosa Judith
ESTUDIOS JURIDICOS	Figueroa Rangel Blanca Lorena
	Moreno Hernandez Arturo
	Olvera Vargas Miguel
	Rosales Adame Jesús Juan
	Flores Terríquez Enrique
INGENIERÍA DE PROYECTOS PARA EL DESARROLLO REGIONAL	Fong Gollaz Laura Georgina
	Ramírez Meda Araceli
	Bernabé Ramos Francisco
	Lujano Robles Jose Gabriel
	Pelayo Cortés Francisco Javier
MANEJO DE RECURSOS COSTEROS	Saucedo Navarro Cruz
	Vallín González Donato
	Velazquez Perez Domingo
	Carretero Montes Rosa Estela
	Godínez Siordia Daniel Enrique
PECES Y PESQUERÍAS	Hernandez Vazquez Salvador
	Hinojosa Larios Jose Ángel
	López Chávez Felipe Javier
	Silva Bátiz Francisco de Asís
	Trejo Robles Jose Antonio
	Aguilar Palomino Bernabé

INVESTIGACIÓN

Cuerpos académicos con profesores de tiempo completo, 2012

Cuadro 1.11

Entidad universitaria / Nivel de consolidación / Cuerpo académico	Profesores de tiempo completo adscritos
ZOOLOGÍA	Galván Piña Víctor Hugo
	Lucano Ramírez Gabriela
	Ruiz Ramírez Salvador
	García Real Edith
	Palomera García Carlos
	Rivera Cervantes Luis Eugenio
	Ruán Tejeda Irma
CUALTOS	
En consolidación	
EDUCACIÓN Y SOCIEDAD	Baltazar Diaz Edith Guadalupe
	Caldera Montes Juan Francisco
	Carranza Alcántar María Del Rocío
	Islas Torres Claudia
	Jiménez Padilla Alma Azucena
	Macías González Gizelle Guadalupe
	Perez Pulido Ignacio
HISTORIA Y CULTURA REGIONALES	González Pérez Cándido
	Hernandez López Jose de Jesús
	Medrano Hernández Hugo Adrián
	Reynoso Rábago Alfonso
SISTEMAS DE PRODUCCIÓN AGROPECUARIA	Méndez Robles María Dolores
	Olmos Colmenero José de Jesús
	Ramírez Vega Humberto
SISTEMAS PECUARIOS	Fuentes Hernández Víctor Octavio
	Orozco Hernández José Rogelio
	Ruiz Garcia Idalia de Jesús
En formación	
CALIDAD DEL AGUA	Castañeda Villanueva Aldo Antonio
	Flores López Hugo Ernesto
	Martinez Cisneros María Guillermina
	Velazco Nuño Raymundo

INVESTIGACIÓN

Cuerpos académicos con profesores de tiempo completo, 2012

Cuadro 1.11

Entidad universitaria / Nivel de consolidación / Cuerpo académico	Profesores de tiempo completo adscritos
CULAGOS	
Consolidado	
NEUROCIENCIAS Y MORFOFISIOLOGÍA CELULAR	Gutiérrez Coronado Oscar Miranda Beltrán María de la Luz Pérez Vega María Isabel Soria Fregozo Cesar
En consolidación	
APLICACIONES ÓPTICAS Y ELECTRÓNICAS	Castañeda Hernandez Carlos Eduardo Chiu Zárate Roger García López Juan Hugo Huerta Cuellar Guillermo Jaimes Reátegui Rider López Mancilla Didier Villafaña Rauda Edgar
FISICOQUÍMICA TEÓRICA	Flores Moreno Roberto Rodríguez Zavala Jaime Gustavo Samaniego Reyna Jose Cuauhtémoc Tenorio RÁngel Francisco Jose
FOTÓNICA Y MATERIALES	Durán Ramírez Víctor Manuel Muñoz Maciel Jesús Peña Lecona Francisco Gerardo
INGENIERÍA Y METROLOGÍA ÓPTICA	Casillas Rodríguez Francisco Javier Kourmychev Evguenii Mora González Miguel
MODELACIÓN Y MATEMÁTICAS APLICADAS	Espinoza Padilla Pedro Basilio Gallegos Infante Luis Armando González Silva Ricardo Armando González Solís José Luis Juárez López Héctor Alfonso Vargas Rodríguez Héctor
En formación	
BIOQUÍMICA APLICADA	Aparicio Fernandez Xochitl

INVESTIGACIÓN

Cuerpos académicos con profesores de tiempo completo, 2012

Cuadro 1.11

Entidad universitaria / Nivel de consolidación / Cuerpo académico	Profesores de tiempo completo adscritos
ESTUDIOS INTERNACIONALES Y NACIONALES	Bivian Castro Eglá Yareth
	Loza Cornejo Sofía
	Martínez Cano Evelia
	Patakfalvi Rita Judit
	Amezquita Irigoyen Agustín
	Gómez Velázquez Gerardo Jacinto
	Ramírez Navarro María Fernanda
	Sánchez Ortiz Alfredo
INNOVACIÓN Y EVALUACIÓN DE LA EDUCACION SUPERIOR	Amador Murguía Ma. Eugenia
	López Reyes Luis Javier
	Marquez Hernandez Marcia Leticia
TECNOLOGÍAS DE MATERIALES	Castañeda Contreras Jesús
	Marañón Ruiz Virginia Francisca
	Pérez Ladrón de Guevara Héctor
	Rodríguez Rojas Rubén Arturo
CUVALLES	
En consolidación	
CIENCIA DE NANOMATERIALES Y MATERIA CONDENSADA	Castillo Vallejo Victor Manuel
	Guillen Escamilla Iván
	Ojeda Martínez María Luisa
	Rentería Tapia Víctor Manuel
	Velásquez Ordoñez Celso
	Zamudio Ojeda Adalberto
	Carreón Alvarez María Alejandra
ENERGÍA Y MEDIO AMBIENTE	Castañeda Valderrama Rocío
	Sánchez Moreno Lilia Francisca
	Sánchez Tizapa Marciano
	Suarez Gómez Amaury
ESTUDIOS SUSTENTABLES EN LAS ORGANIZACIONES	Gutiérrez Olvera Sandra
	Haro Ruiz Miguel Ángel
	Ibarra Torres Juan Carlos

INVESTIGACIÓN

Cuerpos académicos con profesores de tiempo completo, 2012

Cuadro 1.11

Entidad universitaria / Nivel de consolidación / Cuerpo académico	Profesores de tiempo completo adscritos
	Montañez Moya Gloria Silvana
GESTIÓN Y DESARROLLO DE LAS ORGANIZACIONES	Garcia Cueva Sara Adriana López Palomar María del Refugio Zavala Contreras Sandra
PROCESOS SOCIOCULTURALES E HISTÓRICOS DE MÉXICO	Goyas Mejía Ramón Navarro Ochoa Angélica Nuño Gutiérrez María Rosa Pureco Ornelas Jose Alfredo
SOCIEDAD DEL CONOCIMIENTO E INTERNACIONALIZACIÓN	Gacel Illien de Ávila Jocelyne Suzanne Pierrette Hernández Castañeda María Del Rosario Padilla Partida Siria
UNIVERSIDAD, GOBIERNO Y SOCIEDAD	Almeida López Mónica Aquino López Hilde Eliazer Garcia Reynaga Rachel Mandujano Munguía Maritza Navarro Navarro Miguel Ángel
En formación	
COOPERACIÓN Y DESARROLLO TERRITORIAL	Arreola Caro María Isabel Guerrero Muñoz José Francisco Santa María Velasco Carlos Alberto
EL DERECHO PENAL, SU PROCESO Y SU GLOBALIZACIÓN	González Borboa Raúl Martinez Carrillo Ranulfo Orozco Torres Axel Francisco Sandoval Delgado Emiliano Zaldívar Ávila José Ángel
ESTUDIOS JURÍDICOS CONTEMPORÁNEOS	Arreola Diaz Hilda Verónica Hernandez González Adriana Márquez Rosales Antonio Tovar Partida Guillermo
GEOMÁTICA	De la Torre Gómora Miguel Ángel

INVESTIGACIÓN

Cuerpos académicos con profesores de tiempo completo, 2012

Cuadro 1.11

Entidad universitaria / Nivel de consolidación / Cuerpo académico	Profesores de tiempo completo adscritos
INVESTIGACIÓN BIOMÉDICA BÁSICA	Delgado Vazquez Marco Antonio Dominguez Garcia Rodolfo Omar Zatarain Durán Omar Alí Macías Barragan Jose Guadalupe Mora Lee Silvia Ortuño Sahagún Daniel
MATEMÁTICA APLICADA Y EDUCATIVA	Rojas Mayorquín Argelia Esperanza Calderón Mayorga Cesar Ramírez Mora Emilio Leonardo Sánchez Díaz Silvia
PROCESAMIENTO DIGITAL DE SEÑALES	Alarcón Martinez Teresa Efigenia Alvarez Tostado Martinez Eréndira Casillas Santillán Luis Alberto Castillo Pérez Alonso
REESTRUCTURACIÓN PRODUCTIVA Y ESTUDIOS LOCALES	Bernal Zepeda Manuel Cota Yáñez María del Rosario Ortiz Flores Erick Pablo Rodríguez Bautista Juan Jorge
TECNOLOGÍA, EDUCACIÓN Y SOCIEDAD	Gómez Barajas Elba Rosa Gómez Herrera Marco Antonio Maldonado Virgen Francisco Javier Martínez García Mario Navarro Herrera Claudia Margarita Siordia Vázquez Salvador Vega Tapia Abraham
CUNORTE Consolidado INVESTIGACIÓN EDUCATIVA Y ESTUDIOS SOBRE LA UNIVERSIDAD	Carrillo Navarro Jose Claudio Castellanos Gutiérrez José Alberto Pérez Mora Ricardo Prieto Quezada María Teresa

INVESTIGACIÓN

Cuerpos académicos con profesores de tiempo completo, 2012

Cuadro 1.11

Entidad universitaria / Nivel de consolidación / Cuerpo académico	Profesores de tiempo completo adscritos
En formación	
INNOVACIÓN EDUCATIVA	López Rodríguez Alejandro Martínez Márquez Marco Antonio Mota Macías Silvia Elena Quintana Contreras Jose de Jesús Ramírez Moreno Benjamín
PROCESOS INTERCULTURALES EN CONTEXTOS MULTICULTURALES	Becerra Santiago Jose Alberto Huizar Ruvalcaba Diego Lizardi Gómez Alejandra Guadalupe López Ruiz Tania Bethel Ortiz Cadena Kenia Berenice Pacheco Salvador Gabriel Sánchez Andrade Diana Elizabeth
SALUD, BIENESTAR Y CALIDAD DE VIDA	González Gallegos Noé Albino Morales Sánchez Adriana Elizabeth Robles Aguirre Francisco Abelardo Ruvalcaba Romero Norma Alicia
CUSUR	
Consolidado	
INVESTIGACIÓN EN COMPORTAMIENTO ALIMENTARIO Y NUTRICIÓN	Cárdenas Villalvazo Azucena Franco Paredes Karina López Espinoza Antonio Magaña González Claudia Rocío Martínez Moreno Alma Gabriela Valdés Miramontes Elia Herminia
En consolidación	
DESARROLLO REGIONAL	Aldrete Chávez María Del Consuelo Anaya Velasco Ana Castañeda Saucedo Ma. Claudia Espinosa Arias Jesús Alberto Llanes Cañedo Claudia

INVESTIGACIÓN

Cuerpos académicos con profesores de tiempo completo, 2012

Cuadro 1.11

Entidad universitaria / Nivel de consolidación / Cuerpo académico	Profesores de tiempo completo adscritos	
ENFERMEDADES CRONICO DEGENERATIVAS, GENOTOXICIDAD Y ALIMENTACION	Macías Macías Alejandro	
	Merchand Rojas Marco Antonio	
	Ramírez Anaya Jessica Del Pilar	
	Rujano Silva Martha Leticia	
	Beltrán Miranda Claudia Patricia	
	Navarro Meza Monica	
	Pita López María Luisa	
	Valderrama Cháirez María Leonor	
	ESTUDIOS ORGANIZACIONALES Y PRODUCTIVIDAD	Prado Vázquez Víctor Hugo
		Ramírez Lira Ezequiel
Rivera Espinoza María Patricia		
Santana Cárdenas Soraya		
Espinoza de los Monteros Cárdenas Adolfo		
INNOVACIÓN EDUCATIVA	Flores Guerrero Katiuzka	
	López De La Madrid María Cristina	
	SISTEMAS DE PRODUCCIÓN PECUARIA Y ZONOSIS	Martinez Ibarra José Alejandro
		Montañez Valdez Oziel Dante
Rocha Chávez Gonzalo		
Sistema de Universidad Virtual	Tapia González José María	
	En formación	
GESTIÓN DE LA CALIDAD EN AMBIENTES VIRTUALES	Cotero Moreno Karina Margarita	
	Espinosa De La Rosa Graciela Eugenia	
	Garcia Quezada María Félix	
	Navarro Navarro Fernando Guillermo	
SISTEMAS DE GESTIÓN Y MEDIACIÓN EDUCATIVAS	Coronado Gallardo María Del Carmen	
	Flores Briseño María Mirna	
	Ortiz Ortiz María Gloria	
	Pérez Alcalá María Del Socorro	

INVESTIGACIÓN

Cuerpos académicos con profesores de tiempo completo, 2012

Cuadro 1.11

Entidad universitaria / Nivel de consolidación /
Cuerpo académico

Profesores de tiempo completo adscritos

Ramírez Anaya Luis Fernando

Santillán Campos Francisco

FUENTE: Unidad de Mejoramiento y Formación Académica, Coordinación General Académica.

FECHA DE CORTE: Enero de 2013

INVESTIGACIÓN

Cuerpos académicos de la Red Universitaria y líneas de generación y aplicación del conocimiento, 2012

Cuadro 1.12

Entidad universitaria / Cuerpos académicos	Líneas de generación y aplicación del conocimiento
CUAAD	
CONSOLIDADO	
Análisis e interpretación de la cultura	Historia cultural Procesos culturales Análisis e interpretación del arte
Ergonomía	Ergonomía ocupacional Ergonomía del diseño Enseñanza de la ergonomía
Innovación tecnológica para el diseño	Innovación Tecnológica para el diseño Tecnologías tradicionales y manufactura de productos Teoría de la ciudad y sustentabilidad
Investigaciones del medio ambiente y ordenamiento territorial	Planeamiento, territorio y sustentabilidad Territorio y regiones urbanas
EN CONSOLIDACIÓN	
Gestión y tecnología para la arquitectura y urbanismo sustentable	Gestión y tecnología para la arquitectura y urbanismo sustentable
Innovaciones pedagógicas en la música	Herramientas metodológicas en la enseñanza musical
Investigaciones estéticas	Estudios de arte y patrimonio cultural Creatividad y currículum Estudios del imaginario
EN FORMACIÓN	
Arte, comunicación y cultura	Arte musical y cultura Arquitectura y comunicación Arte, cultura y comunicación
Creatividad, representación, expresión y educación	Representación, expresión y procesos de diseño Antropología, educación y diseño
Cultura y educación	Educación y producción cultural
Diseño e identidad desde una visión integradora	Diseño e identidad desde una visión integradora
Diseño y comunicación	Diseño y comunicación Enseñanza del diseño
Gestión y patrimonio cultural	Investigación y gestión cultural Historia de la arquitectura mexicana
Investigaciones históricas y contemporáneas sobre el desarrollo urbano-metropolitano	Desarrollo urbano metropolitano

INVESTIGACIÓN

Cuerpos académicos de la Red Universitaria y líneas de generación y aplicación del conocimiento, 2012

Cuadro 1.12

Entidad universitaria / Cuerpos académicos	Líneas de generación y aplicación del conocimiento
	Morfología urbana
	Movilidad
Medio ambiente, diseño y salud para la calidad de vida	Medio ambiente, diseño y salud
Televisión educativa	Nuevos Formatos televisivos
CUCBA	
CONSOLIDADO	
Biología de la respuesta inmune	Inmunoregulación por moléculas de origen animal Influencia del medio ambiente en el sistema inmune
Ecosistemas acuáticos y pesquerías	Limnología Ecología y conservación de ambientes oceánicos y costeros
	Pesquerías
Educación ambiental para la sustentabilidad	Comunicación y tecnologías de información para la educación ambiental Educación ambiental y programas formativos Educación ambiental y desarrollo regional sustentable
Instituto de neurociencias	Correlaciones cerebro-conducta
Investigación del comportamiento	Investigación en conducta humana Investigación aplicada en comportamiento Investigación en conducta animal
Manejo y aprovechamiento de los recursos genéticos	Genética animal y vegetal temática específica: Fitomejoramiento Biotecnología agropecuaria Manejo sustentable y aprovechamiento de los recursos naturales - Temática: Recursos Fitogenéticos
Neurobiología	Desarrollo y regeneración del sistema nervioso Hiperexcitabilidad del sistema nervioso Neurotoxicidad
Neurobiología celular y molecular	Hiperexcitabilidad del sistema nervioso Neurotransmisión química y eléctrica
Salud ambiental y desarrollo sustentable	Ordenamiento territorial y planeación social participativa Comunicación y educación para la sustentabilidad del desarrollo y la vida Evaluación y gestión de riesgos ambientales y vulnerabilidad de comunidades Ciencias de la salud y ambiente
EN CONSOLIDACIÓN	

INVESTIGACIÓN

Cuerpos académicos de la Red Universitaria y líneas de generación y aplicación del conocimiento, 2012

Cuadro 1.12

Entidad universitaria / Cuerpos académicos	Líneas de generación y aplicación del conocimiento
Biología celular y molecular	Inmunobiología Genética animal y vegetal Manejo sustentable y aprovechamiento de los recursos naturales
Biosistemática	Genética animal y vegetal Manejo sustentable y aprovechamiento de los recursos naturales
Calidad e inocuidad de los alimentos	Residuos tóxicos y adulterantes en agua y alimentos Patógenos bacterianos de importancia en salud pública
Fisiología animal aplicada	Fisiología de la reproducción Fisiología del estrés animal
Genética de las enfermedades multifactoriales	Expresión y variantes génicas en diferentes tipos de neoplasias Expresión y variantes génicas en diabetes
Gestión ambiental, desarrollo y participación social	Desarrollo y participación comunitarios Gestión ambiental y manejo de recursos naturales
Investigación en procesos básicos de la conducta	Investigación en conducta humana
Investigación en procesos básicos de la conducta	Investigación en conducta animal Investigación aplicada en comportamiento
Neurociencias cognitivas	Neurociencias, cognición y conducta
Productos bióticos	Manejo sustentable y aprovechamiento de recursos naturales Fitofarmacología
EN FORMACIÓN	
Análisis molecular y calidad del producto en sistemas de producción animal	Calidad del producto en sistemas de producción animal
Biotecnología animal	Biotecnología animal Genética animal Innovación tecnológica y valor agregado en alimentos de origen animal
Biotecnología de zonas áridas	Biotecnología vegetal Propiedad industrial Biotecnología de insectos Biotecnología y agroindustria de zonas áridas Conocimiento y aprovechamiento de las cochinillas del carmín Clasificación, conservación y uso sostenible de plantas de zonas áridas
Botánica y conservación biológica	Florística

INVESTIGACIÓN

Cuerpos académicos de la Red Universitaria y líneas de generación y aplicación del conocimiento, 2012

Cuadro 1.12

Entidad universitaria / Cuerpos académicos	Líneas de generación y aplicación del conocimiento
	Sistemática de plantas y hongos
	Conservación biológica
	Etnomicología y biocultura
Cambios globales, sociedad y medio ambiente	Cambios Globales y conservación de recursos naturales
	Innovación educativa y desarrollo sustentable
	Sociedad y medio ambiente
Conservación y fomento forestal	Conservación y fomento de los recursos forestales
	Dasonomía urbana y productos forestales no maderables
Cultivos protegidos	Sistemas especiales de producción agrícola
	Producción de especies ornamentales
	Fisiología y tecnología postcosecha de productos hortícolas y ornamentales
	Nutrición vegetal en cultivos hortícolas
Desarrollo rural sustentable	Desarrollo Rural Sustentable
Ecología terrestre	Ecología vegetal
	Interacciones ecológicas
Ecología y bioquímica vegetal	Ecología, fisiología y bioquímica vegetal
	Biosistemática
Etnoecología, sistemática y conservación de biodiversidad	Ecología de Poblaciones y Comunidades
	Conservación de Biodiversidad
Fisiopatología celular y molecular animal	Morfosiología animal
	Residuos tóxicos y adulterantes en agua y alimentos.
Fisiopatología de cultivos agrícolas	Fisiología del rendimiento de cultivos agrícolas
	Manejo integrado de plagas y enfermedades
	Mejoramiento genético y sistemas de producción de cultivos
Fisiopatología de la mastitis bovina	Fisiopatología de la mastitis
Hidrobiología	Oceanología
	Acuicultura
Inmunología animal y medio ambiente	Inmunología animal
	Medio ambiente
Investigación educativa y ambientes de aprendizaje	Aprendizaje y docencia
	Evaluación de ambientes de aprendizaje
Manejo agroecológico de plagas y sistemas de producción	Manejo integrado de plagas

INVESTIGACIÓN

Cuerpos académicos de la Red Universitaria y líneas de generación y aplicación del conocimiento, 2012

Cuadro 1.12

Entidad universitaria / Cuerpos académicos	Líneas de generación y aplicación del conocimiento
Manejo de ecosistemas forestales tropicales	Estudios fisiológicos y Manejo de Sistemas de Producción de Cultivos Fisiología vegetal e interacciones bióticas Manejo y servicios ambientales de ecosistemas forestales
Manejo sustentable de los recursos naturales	Manejo sustentable y aprovechamiento de los recursos naturales
Mejoramiento genético para la producción de semillas	Bioclimatología Tecnología de semillas Fitomejoramiento Genético Tecnología de Semillas
Morfofisiología veterinaria	Morfofisiología animal
Optimización del uso y manejo de suelos agrícolas	Manejo sustentable y aprovechamiento de los recursos naturales
Residuos, contaminantes y adulterantes en agua y alimentos	Residuos Tóxicos y Adulterantes en Agua y Alimentos
Sistemas pecuarios de producción de alimentos	Sistemas de Producción Nutrición Animal Residuos tóxicos y adulterantes en alimentos
Zoología	Ecología animal Biosistemática
CUCS	
CONSOLIDADO	
Biología molecular y terapia génica	Terapia génica de enfermedades crónico degenerativas Remodelación de matriz extracelular en cirrosis hepática Mecanismos moleculares en fibrosis renal Regulación de la expresión genética en regeneración hepática Uso de vectores virales en terapia génica experimental
Educación y salud	Epidemiología clínica y social Educación para la salud Recursos humanos en salud y curriculum
Estudio integral de enfermedades crónico-degenerativas	Genes y medio ambiente Dislipidemias, obesidad, diabetes mellitus tipo 2 Cirrosis y hepatitis virales
Genética y variabilidad	Variabilidad fenotípica y genotípica en el humano Citogenética clásica y molecular

INVESTIGACIÓN

Cuerpos académicos de la Red Universitaria y líneas de generación y aplicación del conocimiento, 2012

Cuadro 1.12

Entidad universitaria / Cuerpos académicos	Líneas de generación y aplicación del conocimiento
	Toxicogenética
Inmunogenética funcional	Inmunogenética funcional en enfermedades reumáticas y autoinmunes
	Inmunología celular y molecular
Intervención psicosocial en salud ocupacional	Factores psicosociales en salud ocupacional
	Educación para la salud ocupacional
Investigación en inmunología	Inmunobiología de tumores
	Bases moleculares de las enfermedades crónicas degenerativas
Neuro y psicobiología experimental y clínica	Cerebro, adaptación y cognición
	Plasticidad cerebral, normal y patológica
Nutrición humana	Lactancia materna
	Síndrome de mala nutrición
	Nutrición en grupos vulnerables
Psicología y educación	Evaluación Educativa
	Psicología y aprendizaje
	Aprendizaje y Educación
Psicología, salud y género	Psicología y género
	Personalidad, estrés y desgaste profesional
	Psico-gerontología y salud
Salud materno infantil	Epidemiología y servicios de salud
	Sexualidad, género y salud
	Procesos educativos en salud
Salud mental de grupos poblacionales	Calidad de vida y violencia
	Salud mental de grupos poblacionales
	Antropología de la salud
Salud, población y desarrollo humano	Demografía, sociedad y salud
	Salud y desarrollo humano
	Salud comunitaria: educación para la salud
Síndrome metabólico y enfermedad cardiovascular	Fibrogénesis y regeneración celular
	Autoinmunidad y Enfermedades Reumáticas
	Hipertensión Arterial y Aterogénesis
	Obesidad y disglucemia
EN CONSOLIDACIÓN	
Ciencias sociales y salud	Procesos históricos y salud

INVESTIGACIÓN

Cuerpos académicos de la Red Universitaria y líneas de generación y aplicación del conocimiento, 2012

Cuadro 1.12

Entidad universitaria / Cuerpos académicos	Líneas de generación y aplicación del conocimiento
Complejidad y transdisciplinaridad de la naturaleza humana	Ciencias sociales, Psicología y Salud en los diferentes contextos del desarrollo humano Seguimiento de egresados en las ciencias de la salud Sujeto y procesos de subjetivación
Dinámicas psicosociales de familia y sociedad	Subjetividad en los sistemas naturales y psico-socio-culturales Procesos psicosociales de familia, grupo y sociedad Suicidio
Enfermedades genéticas, neurológicas y metabólicas	Detección de enfermedades genéticas, neurológicas y metabólicas en la población mexicana Diferenciación sexual
Fisiología y microbiología experimental	Control moto y regeneración de medula espinal Infecciones virales y parasitarias Fisiología celular y molecular
Genética medica y medicina genómica	Genética medica Medicina genómica
Inmunología y reumatología	Bases moleculares de la ruptura de tolerancia inmunológica Aterosclerosis y enfermedades reumáticas autoinmunes Bases genéticas de enfermedades reumáticas
Investigación en enfermedades infecciosas e inflamatorias	Inmunidad e infección Bases moleculares de las enfermedades inflamatorias y su complicaciones Mecanismos de evasión inmune en tumores asociados a infecciones por virus
Investigación en bioquímica	Inmunología y metabolismo Fitofarmacología y generación de fitomedicamentos Bioquímica, nutrición y enfermedades metabólicas
Investigación en hipertensión y riesgo cardiovascular	Epidemiología, diagnóstico y tratamiento de la hipertensión arterial primaria y secundaria y de los factores de riesgo cardiovascular Fisiología y fisiopatología de la presión arterial y de los factores de riesgo vascular Factores inmunogenéticos de la presión arterial y de las situaciones de riesgo vascular
Patología infecciosa y experimental	Enfermedades infecciosas y la clínica Enfermedades infecciosas y el laboratorio

INVESTIGACIÓN

Cuerpos académicos de la Red Universitaria y líneas de generación y aplicación del conocimiento, 2012

Cuadro 1.12

Entidad universitaria / Cuerpos académicos	Líneas de generación y aplicación del conocimiento
Salud ocupacional y ambiental	Epidemiología hospitalaria Detección de accidentes de trabajo, monitoreo e intervención de los agentes químicos, físicos y psicosociales de daño a la salud.
EN FORMACIÓN	
Actividad física y salud	Lesiones del deporte y rehabilitación Impacto de la actividad física en la salud y en la enfermedad Deporte de alto rendimiento
Alimentación y nutrición en el proceso salud-enfermedad	Investigación educativa en el proceso enseñanza-aprendizaje de la nutrición y la alimentación humana Alimentación y nutrición para la prevención y tratamiento de enfermedades en el ciclo de vida
Biocompatibilidad en odontología y educación	Biomateriales dentales Educación en odontología
Biomedicina en remodelación de la matriz extracelular	Terapias en la remodelación de la matriz extracelular Inmunomodulación y estrés oxidativo en la remodelación de la matriz extracelular Genómica funcional de la remodelación de la matriz extracelular
Cultura y sociedad en el proceso salud-enfermedad	Procesos psico-socio-culturales en salud y medio ambiente
Disparidades en salud, medio ambiente y adicciones	Epidemiología y manejo de las adicciones Disparidades en salud materno-infantil y reproductiva y adicciones. Soluciones en salud para las adicciones
Educación y salud ambiental	Análisis de la educación en México y su impacto en la salud ambiental
Enfermería y su práctica profesional	Prácticas dominantes del cuidado de enfermería. La enfermería en la práctica de la atención primaria y otros campos de desempeño
Envejecimiento, inmuno-metabolismo y estrés oxidativo	Inmuno-metabolismo y genética de poblaciones en enfermedades emergentes Envejecimiento y estrés oxidativo
Epidemiología y política social	Epidemiología, pobreza y política social
Estudios cualitativos y participativos en salud	Análisis cualitativo de los procesos sociales y sanitarios Investigación educativa en la formación de recursos humanos en salud
Farmacología aplicada y genética clínica	Genética clínica y farmacogenética
Gestión de la calidad de los servicios de la salud	Economía y administración en los servicios de salud

INVESTIGACIÓN

Cuerpos académicos de la Red Universitaria y líneas de generación y aplicación del conocimiento, 2012

Cuadro 1.12

Entidad universitaria / Cuerpos académicos	Líneas de generación y aplicación del conocimiento
Immunología en odontología y ortodoncia	Gestión de la calidad y seguridad de los servicios de salud Cementos de obturación Fisiopatología celular Preparación biomecánica Adhesión en ortodoncia Investigación clínica en ortodoncia
Investigación educativa y planeación estratégica Investigación en microbiología medica	Investigación educativa en ciencias de la salud Tuberculosis Infecciones Hospitalarias Infección por el virus de inmunodeficiencia adquirida
Odontología integral	Enfermedades periodontal y genética medica-odontológica Evaluación educativa de salud institucional Parafunciones orales y enfermedades peridontal Nutrición, grupos vulnerables y envejecimiento Epidemiología social, clínica, e intervención de los tres niveles de prevención
Oftalmología y ciencias visuales	Avances de la biología molecular en oftalmología Desarrollo de técnicas quirúrgicas en oftalmología
Psicología de la salud	Investigación e intervención en salutogénesis, bienestar y calidad de vida en los procesos salud-enfermedad Recursos humanos profesionales en psicología de la salud Complejidad, transdisciplinaridad y salud-enfermedad
Salud comunitaria	Salud comunitaria Salud en estudiantes del CUCS Geriatría
Salud reproductiva, medicina perinatal, pediátrica e investigación educativa.	Medicina perinatal Medicina pediátrica Investigación educativa en salud reproductiva y pediátrica.
Salud y trabajo	Calidad de vida en el trabajo, factores psicosociales y apoyo social Mujer, trabajo y saludo Epidemiología laboral, educación y recursos humanos
Salud y vida cotidiana	Los problemas bio-psicosociales de la salud Respuesta social a los problemas de saludo

Cuerpos académicos de la Red Universitaria y líneas de generación y aplicación del conocimiento, 2012

Cuadro 1.12

Entidad universitaria / Cuerpos académicos	Líneas de generación y aplicación del conocimiento
Sistemas de información en instituciones de salud	Sistemas de información en las instituciones públicas y privadas de los servicios de salud
Violencia, manejo del conflicto y mediación	Violencia, estilos de afrontamiento ante el conflicto y mediación en el ámbito escolar Violencia familiar en el área metropolitana de Guadalajara
CUCEA	
CONSOLIDADO	
Análisis político y gestión de las organizaciones	Gestión universitaria y cultura de la legalidad Gestión y desarrollo de las organizaciones Epistemología, política y educación Mercadotecnia política, comunicación y relaciones públicas
Estrategias, competitividad, gestión del conocimiento y sustentabilidad	Estrategias, calidad y desarrollo sustentable Negocios internacionales, competitividad, gestión del conocimiento e innovación tecnológica
Estudios urbanos y territoriales	Suelo, vivencia y derechos de propiedad Geotecnologías Planificación y gestión territorial
Población, sustentabilidad y desarrollo regional	Población y desarrollo económico regional Desarrollo regional y sustentabilidad económica Flujos internacionales y regionales y procesos de desarrollo
Procesos de internacionalización, desarrollo y medio ambiente	Transformaciones del medio ambiente, desarrollo y participación social Cambio institucional, políticas públicas y desarrollo local
Relaciones económicas internacionales de México	Relaciones económico-financieras y bloques de países
Tecnologías de la información y de la comunicación	Sistemas distribuidos y gestión de la información Tecnologías de la Información y Comunicación para el Medio Ambiente
Temas contemporáneos de teoría económica y economía internacional	Modelo macroeconómicos y mercado laboral Crecimiento y ciclos económicos Microeconomía aplicada y microeconometría Matemáticas avanzadas para las ciencias económico administrativas Economía internacional

INVESTIGACIÓN

Cuerpos académicos de la Red Universitaria y líneas de generación y aplicación del conocimiento, 2012

Cuadro 1.12

Entidad universitaria / Cuerpos académicos	Líneas de generación y aplicación del conocimiento
	Economía política y sociología económica
EN CONSOLIDACIÓN	
Calidad e innovación de la educación superior	Innovación y calidad en la educación superior Nuevos paradigmas universitarios para la gestión del conocimiento
Desarrollo sustentable y estudios sectoriales	Estudios sectoriales, educación y empleo Estudios sobre sustentabilidad y tecnologías Análisis, diseño y gestión de proyectos
Desarrollo tecnológico y pequeña empresa	Talento humano y liderazgo emprendedor Dinámica de la pequeña y mediana empresa Política industrial, de ciencia y tecnología Organizaciones, redes y sistemas de innovación
Estudios de género, población y desarrollo humano	Género, desarrollo humano y procesos de atención, enfermedad y muerte Género y mercados laborales Género y políticas públicas
Estudios sobre la pyme	Determinantes del desempeño de la PYME Gestión del conocimiento, formación de ventaja competitiva e internacionalización de la PyME E-Bussines Estudios comparados sobre la PyMe Creación de empresas
Gestión de las organizaciones, educación y sustentabilidad	Educación en instituciones públicas y privadas Gestión de organizaciones públicas y privadas Sustentabilidad y Gestión ambiental Gestión educativa
Organizaciones, estrategias, servicios y gestión del conocimiento para el desarrollo, innovación y competitividad	Estrategias financieras y de mercadotecnia como factores de desarrollo, innovación y competitividad de las organizaciones Evaluación, calidad en servicios, cluster y agrupaciones empresariales como estrategias de desarrollo, innovación y competitividad
Procesos organizacionales y formativos para el desarrollo regional	Organización y educación para el desarrollo regional

INVESTIGACIÓN

Cuerpos académicos de la Red Universitaria y líneas de generación y aplicación del conocimiento, 2012

Cuadro 1.12

Entidad universitaria / Cuerpos académicos	Líneas de generación y aplicación del conocimiento
Psicología organizacional y salud	Procesos formativos y Mercados de trabajo Psicología organizacional y de la salud Procesos educativos y organizacionales Organizaciones laborales
EN FORMACIÓN	
Administración financiera de empresas sociales	Fenomenología de la administración financiera en empresas sociales y privadas
Competencias profesionales y dirección organizacional	Competencias profesionales Dirección organizacional
Contaduría, finanzas y la empresa competitiva	Fenomenología contable, financiera, impositiva fiscal y de control de las empresas
Desarrollo regional e integración económica	Mercados de Fuerza de Trabajo Mexicana Desarrollo Regional en el Estado de Jalisco
Economía global y regional	Antecedentes, presente y futuro de México y sus relaciones con América del Norte, en el contexto de la Globalización
Economía y gestión de la educación superior	Gestión y calidad en educación superior Economía de la educación y calidad en educación superior
Economía y medio ambiente	Economía ecológica Desarrollo social y local sustentable
Estudios socio institucionales	Procesos de formación universitaria Historias institucionales
Estudios tributarios y auditoria	Fiscalización, Transparencia y Rendición de Cuentas Aspectos administrativos, contables, financieros, de auditoría y responsabilidad social empresarial
<i>E-world</i> y gestión del conocimiento	Análisis y representación del conocimiento Tecnología del modelado y administración de conocimientos sistemáticos para el mundo electrónico
Gestión, innovación e investigación educativa	Gestión e innovación para la Educación Superior Aprendizaje Ubiquo (u-Learning) y Entornos Personales de Aprendizaje. Economía de la educación y gestión del conocimiento Educación, Humanidades y Artes
Globalización, flexibilidad laboral ,género y educación	Flexibilidad y Precariedad Laboral, Género y Educación
Instituciones económicas y política territorial	Cambio institucional y políticas territoriales Estructura económica y desarrollo regional sustentable Política hidráulica y sustentabilidad

INVESTIGACIÓN

Cuerpos académicos de la Red Universitaria y líneas de generación y aplicación del conocimiento, 2012

Cuadro 1.12

Entidad universitaria / Cuerpos académicos	Líneas de generación y aplicación del conocimiento
Lenguas extranjeras	Innovación y nuevas tecnologías para el aprendizaje de las lenguas extranjeras en la educación superior y el turismo El papel de las lenguas extranjeras en la internacionalización de la educación superior y el turismo
Liderazgo y habilidades directivas en la gestión empresarial	Gestión de MiPymes Liderazgo y Habilidades Directivas Gestión del Cambio Organizacional Inteligencia Estratégica y Emprendurismo
Mercadotecnia, internacionalización y competitividad	Estrategias para la internacionalización y la competitividad Cambio organizacional y calidad total Auditoría y educación en la competitividad y la internacionalización
Métodos de optimización para la toma de decisiones	Optimización y Toma de Decisiones Innovación de prácticas docentes en cursos de Matemáticas para las Ciencias Económico Administrativas Sistemas de Indicadores en la Educación Superior
Métodos matemáticos y estadísticos aplicados a la economía y negocios	Grupos económicos y mercados laborales Econometría, series de tiempo y simulación aplicadas Aplicaciones pedagógicas
Modelado y simulación de sistemas	Aplicaciones de la inteligencia computacional y del cómputo de alto rendimiento Modelado de sistemas de eventos discretos Modelos predictivos para la ingeniería de software
Negocios	Negocios internacionales Negocios e internacionalización Gestión del conocimiento e innovación tecnológica
Política y gestión municipal	Organización y gestión municipal Políticas públicas municipales
Políticas - urbano regionales y género para la salud y capacitación laboral	Género y salud laboral Políticas urbano-regionales Mercados laborales profesionales
Reestructuración económica	Análisis económico regional Reestructuración económica

INVESTIGACIÓN

Cuerpos académicos de la Red Universitaria y líneas de generación y aplicación del conocimiento, 2012

Cuadro 1.12

Entidad universitaria / Cuerpos académicos	Líneas de generación y aplicación del conocimiento
Sector público: gestión, financiamiento y evaluación	Sistema fiscal y gestión pública del medio ambiente Transparencia y rendición de cuentas
Sistema alimentario y gestión del conocimiento	Relaciones intergubernamentales y finanzas públicas locales Economía, estrategia y desarrollo sustentable de la empresa Gestión del conocimiento y mercados laborales
Turismo y desarrollo local	Innovación y perspectivas educativas en el contexto de la sociedad de la información y del conocimiento Empresa turística y valor compartido Gestión del patrimonio cultural y natural
CUCEI	
CONSOLIDADO	
Ciencia y tecnología de materiales lignocelulósicos	Ciencia de materiales lignocelulosicos Desarrollo y Caracterización de Bio-materiales Compuestos Ciencia en Nano y Micro Estructuras de polímeros Naturales
Ciencias de los alimentos	Microbiología y toxicología
Farmacología de productos naturales	Inmunofarmacología de productos naturales Farmacocinética experimental y clínica Farmacogenómica
Fisicoquímica de materiales estructurados	Síntesis y caracterización fisicoquímica de materiales micro y nanoestructurados
Ingeniería de bioprocesos	Modelado, optimización y control de bioprocesos Producción de metabolitos de interés industrial por vía fermentativa
Ingeniería eléctrica	Protección y automatización de sistemas eléctricos Aplicación de la computación en la ingeniería eléctrica Análisis de sistemas eléctricos
Matemática educativa avanzada	Procesos de sistematización, evaluación y diseño curricular Desarrollo y aplicación de tecnologías educativas para el aprendizaje y la enseñanza de las matemáticas Formación de profesores de matemáticas y problemas de aprendizaje
Oceanografía y meteorología física	Oceanografía física Modelación de procesos ambientales Meteorología física
Robótica, visión computacional y control automático	Robótica Visión por computadora

INVESTIGACIÓN

Cuerpos académicos de la Red Universitaria y líneas de generación y aplicación del conocimiento, 2012

Cuadro 1.12

Entidad universitaria / Cuerpos académicos	Líneas de generación y aplicación del conocimiento
Sistemas poliméricos multifásicos	Control automático Mezclas y compuestos polímeros Desarrollo de biomateriales Nanocompuestos poliméricos
EN CONSOLIDACIÓN	
Análisis e implementación de sistemas Bioingeniería y biotecnología	Optimización, control y monitoreo de sistemas Procesos de fermentación y cultivos celulares Ingeniería alimentaria
Biomateriales	Funcionalización química y biológica de biomateriales Desarrollo de materiales porosos funcionales
Ciencia biomédica y toxicología	Fisiología Bioquímica
Ciencia de materiales Ciencia y desarrollo de biomoléculas y materiales complementarios	Nuevos materiales Aprovechamiento de fuentes naturales para usos o aplicaciones industriales Desarrollo químico o biológico de materiales biopoliméricos Estudios de interacciones moleculares en polímeros
Control y análisis de señales eléctricas transitorias Electrónica de alta frecuencia	Tratamiento de señales eléctricas Microondas y electromagnetismos Antenas electrónicas de altas frecuencias
Física fundamental avanzada	Desarrollo y aplicaciones de los métodos avanzados de física matemática Optima cuántica y caos Relatividad general y teoría del campo
Geociencias ambientales aplicadas	Simulación de procesos estadísticos y dinámicos de la atmosfera, hidrosfera y litosfera
Geología ambiental y riesgos	Evaluación geocientífica de medios ambientes naturales Evaluación y remediación de la contaminación ambiental
Geoquímica ambiental y educación química	Geoquímica analítica Geoquímica ambiental Investigación educativa y educación química con transferencia en el medio ambiente
Ingeniería de manufactura	Sistemas inteligentes Sistemas de manufactura.
Instrumentación óptica, electrónica y fotónica	Instrumentación óptica electrónica

INVESTIGACIÓN

Cuerpos académicos de la Red Universitaria y líneas de generación y aplicación del conocimiento, 2012

Cuadro 1.12

Entidad universitaria / Cuerpos académicos	Líneas de generación y aplicación del conocimiento
	Sensores ópticos
	Colisión de fotones y partículas de alta energía
Investigación y desarrollo educativo	Metodología de investigación para docencia
	Evaluación de educación
	Enseñanza de las ciencias
Microbiología	Microbiología
	Microbiología industrial
Microbiología e higiene de alimentos	Control de la contaminación microbiana del agua y alimentos
	Microrganismos de interés en alimentos
Nuevos materiales	Síntesis y caracterización de polímeros
Procesos físicos y astrofísicos	Astrofísica
Reología	Ciencia e ingeniería de coloides
	Modelado y simulación de propiedades reológicas de los fluidos complejos.
	Reología de los fluidos complejos
Sistemas embebidos y controladores no lineales	Diseño de sistemas embebidos, microcontroladores y controladores no lineales
Sistemas inteligentes	Sistemas inteligentes
	Modelado y control de sistemas dinámicos
	Robótica
Tecnología de los polímeros	Síntesis y caracterización de sistemas poliméricos (scsp)
	Modelado y control en sistemas poliméricos (mcsp).
EN FORMACIÓN	
Bioquímica	Caracterización de biomateriales
	Biomoléculas
	Ingeniería metabólica
Didáctica de las matemáticas	Desarrollo y aplicación de modelos didácticos para las Matemáticas.
Electricidad	Circuitos eléctricos
	Instalaciones eléctricas
Estadística	Aplicaciones de la estadística
Estudio y control de sistemas físicos	Sistemas lineales y no lineales
	Sistemas eléctricos y electrónicos
Farmacia	Biofarmacia y farmacocinética
	Farmacia hospitalaria, clínica y atención farmacéutica

INVESTIGACIÓN

Cuerpos académicos de la Red Universitaria y líneas de generación y aplicación del conocimiento, 2012

Cuadro 1.12

Entidad universitaria / Cuerpos académicos	Líneas de generación y aplicación del conocimiento
Física de materiales	Física de nuevos materiales
Gestión ambiental y desarrollo sostenible	Sistemas integrales de gestión Valoración integral de los recursos humanos, naturales, energéticos y financieros Entorno normativo e instrumentos políticos y económicos para el desarrollo sostenible
Ingeniería ambiental	Estudios y proyectos ambientales
Ingeniería mecánica	Diseño, simulación e investigación de sistemas modernos de transporte Tribodiseño Análisis y síntesis en el diseño mecánico
Manejo y aprovechamiento integral de recursos forestales	Evaluación, manejo y aprovechamiento integral de comunidades vegetales en áreas naturales y forestales Aprovechamiento Integral de recursos vegetales maderables y no maderables
Química orgánica e inorgánica	Síntesis orgánicas Síntesis y caracterización analítica de compuestos inorgánicos
Radio frecuencia y microondas	Radio frecuencia y microondas Instrumentación y medición en rf y microondas Comunicaciones inalámbricas
Tecnología de materiales lignocelulósicos	Aprovechamiento y transformación de materiales lignocelulósicos Procesos de obtención y modificación de celulosa y papel
CUCSH	
CONSOLIDADO	
Actores, cambio social e instituciones	Actores, procesos sociales e institucionales Familia y sociedad
Derechos humanos y estado de derecho	Seguridad y derechos humanos
Desarrollo social y trabajo	Redes y encadenamientos productivos Desarrollo urbano y regional Desarrollo social, empleo y políticas públicas
Estudios regionales	Historia de la ciencia, de la educación, del delito y la marginalidad
Estudios sobre la universidad	Cultura, migración y desarrollo regional Actores, procesos y prácticas institucionales Fuentes documentales e iconográficas sobre la universidad

INVESTIGACIÓN

Cuerpos académicos de la Red Universitaria y líneas de generación y aplicación del conocimiento, 2012

Cuadro 1.12

Entidad universitaria / Cuerpos académicos	Líneas de generación y aplicación del conocimiento
Globalización, espacio público e identidad	Globalización, industrias culturales y políticas públicas Cultura política e identidades sociales Medios masivos, espacio público y gobernabilidad
Integración, gobernabilidad y desarrollo en América Latina y el Caribe	Geopolítica de las relaciones internacionales Mundialización, multilateralismo e integración Territorio y desarrollo regional Políticas públicas en el ámbito latinoamericano Política internacional y paradiplomacia
México y la cuenca del pacífico Procesos políticos, demográficos y culturales	Relaciones internacionales y estudios del pacífico Migración y urbanización Secularización y política
EN CONSOLIDACIÓN	
Agua, medio ambiente y sustentabilidad	Desarrollo regional y medio ambiente Ecología cultural política Historia ecológica Cultura del agua
Análisis crítico del discurso	Literatura, estética y discurso Contextos sociales y discurso crítico
Cultura, poder y redes sociales	Educación y cultura Sistemas formales e informales de organización política Espacio público, convivencia. nueva constitucionalidad y gobernanza Jóvenes, educación y cultura
Cultura, política y poder en américa latina	Actores y movimientos socioculturales Cultura, pensamiento y política
Cultura, religión y sociedad	Filosofía e historia de las religiones Literatura y culturas mexicanas Cultura y religiones
Desarrollo social y educación Educación, problemas y políticas sociales	La educación en el desarrollo social Educación Problemas sociales Políticas sociales
Epistemología jurídica	Epistemología jurídica en México y en américa latina Protección jurídica del consumidor

INVESTIGACIÓN

Cuerpos académicos de la Red Universitaria y líneas de generación y aplicación del conocimiento, 2012

Cuadro 1.12

Entidad universitaria / Cuerpos académicos	Líneas de generación y aplicación del conocimiento
Estudios laborales y desigualdad social	Tutela Eficaz de las instituciones jurídicas y políticas Globalización y políticas de industrialización Mercado laboral y género
Estudios psicosociales	Política social, pobreza y desigualdad en México Fenómenos psicosociales de la familia Psicología social de las organizaciones Procesos educativos y tutoriales Empoderamiento, género y equidad
Género, cultura y relaciones sociales	Género, cultura y relaciones sociales Estudios sobre el biopoder Familias, mujeres y mundo urbano
Historia del noroccidente novohispano	Historia Regional: el Occidente Novohispano Historia, cultura y religión
Historia institucional	Rescate de fuentes y cultura escrita Historia del Derecho, las Instituciones y las ideas políticas Cultura, política y procesos
Historia regional: el occidente de México	Análisis del aparato burocrático del imperio español Sociedad y economía decimonónica Historia de la ciencia, la educación y la cultura en el occidente de México
Lingüística aplicada	Lingüística del texto Enseñanza de la lengua materna Adquisición de la lengua Lexicografía
Literatura e historia en Hispanoamérica: análisis y crítica Literaturas comparadas	Historia, crítica y análisis de textos hispanoamericanos Estudios Temáticos y mitológicos Poéticas, teorías e historias de la literatura Literatura, artes y otras disciplinas Comunicación, educación y prácticas culturales
Política cultural, discursos hegemónicos y actores sociales	
Problemas sociales, género y desarrollo humano	Problemas sociales Género Desarrollo humano
Procesos de historia mundial y formación social mexicana Sociedad, cultura y desarrollo	Procesos históricos compartidos Sustentabilidad y desarrollo

INVESTIGACIÓN

Cuerpos académicos de la Red Universitaria y líneas de generación y aplicación del conocimiento, 2012

Cuadro 1.12

Entidad universitaria / Cuerpos académicos	Líneas de generación y aplicación del conocimiento
Televisión: historia, producción y recepción	Historia y educación Comunicación, educación y prácticas culturales Producción de medios y mediaciones histórico - estructurales
Transformación social	Desarrollo social
EN FORMACIÓN	
Análisis del cine, movimientos, géneros y estilos	Análisis e historia del cine mexicano y mundial Análisis e historia de las relaciones entre el cine y las otras artes Análisis e historia de los movimientos cinematográficos Análisis e historia de autores, géneros y estilos cinematográficos
Análisis e interpretación de textos literarios	Análisis y crítica literaria Enseñanza de la literatura
Arqueogeografía	Estudios de los patrones de asentamiento y redes de interacción en el mundo mesoamericano
Cibernética, erótica, filosofía y teología	Historia de los problemas del conocimiento que hay en común entre Cibernética, Erótica, Filosofía y Teología
Comunicación, cultura y vida cotidiana	Estudios culturales y sociedades modernas Discursos, identidades y procesos sociales. Cultura, capital social y formación de redes sociales
Cultura, instituciones e identidades	Transformaciones culturales y procesos de subjetivación Género, instituciones y procesos de formación de identidades colectivas Sociedades, culturas y procesos de salud
Cultura, lengua y sociedad	Discursos, representaciones e imaginarios sociales Análisis de textos culturales
Derecho constitucional y disciplinas comparadas.	Constitución, disciplinas metodológicas y derecho prospectivo El derecho internacional, migratorio, marítimo, medios alternos de solución de controversias y sus principios filosóficos. La constitución, el derecho internacional público y medidas de seguridad marítima, dentro de los sistemas jurídicos contemporáneos.
Derecho municipal: democracia y gobernabilidad	Historia, crónica, investigación y enseñanza del municipio en Jalisco El derecho electoral en el ámbito municipal en México
Derechos fundamentales	Derecho urbanístico en Jalisco Derechos Políticos-Electorales Estudios Constitucionales

INVESTIGACIÓN

Cuerpos académicos de la Red Universitaria y líneas de generación y aplicación del conocimiento, 2012

Cuadro 1.12

Entidad universitaria / Cuerpos académicos	Líneas de generación y aplicación del conocimiento
Derechos humanos y globalización	Globalización y calidad de la democracia
Desarrollo económico regional y empleo en Jalisco	Desarrollo Económico Regional Políticas de Ajuste y Empleo Desarrollo Social
Desarrollo económico y matrices insumo-producto regionales	Construcción de Matrices Insumo-Producto Regionales Estudios Económicos Sectoriales Sistema de Información sobre Oferta y Demanda de Trabajo Técnico-Profesional
Desarrollo local y legislación territorial	Legislación y estudios territoriales Procesos de desarrollo local
Docencia y calidad educativa	Actores, Procesos y Prácticas Educativas Procesos didácticos en Lengua y Literatura
Educación identidades y prácticas socioculturales	Las identidades en las sociedades complejas
El derecho y la ciencia jurídica en México y América Latina	La administración pública en los tres niveles de gobierno del estado contemporáneo Las instituciones jurídicas del derecho romano y la administración pública La administración pública y la seguridad social del estado contemporáneo El derecho del trabajo
Epistemología y axiología	Problemas y Fundamentos en la Epistemología y la Axiología sobre Temas Filosóficos Teoría crítica
Espacio, tiempo y sociedad	Geohistoria
Estudios del lenguaje	Lengua y cultura El español como lengua materna y su enseñanza El español como lengua extranjera y su enseñanza Psicolingüística Aplicada
Estudios jaliscienses	Estudios socio-urbanos Historia social y cultural
Estudios literarios	Temas y estrategias del discurso literario Evolución histórica y géneros del discurso literario Literatura y otras disciplinas Literatura, géneros y creación Literatura, cultura e identidad

INVESTIGACIÓN

Cuerpos académicos de la Red Universitaria y líneas de generación y aplicación del conocimiento, 2012

Cuadro 1.12

Entidad universitaria / Cuerpos académicos	Líneas de generación y aplicación del conocimiento
Estudios mesoamericanos y mexicanos	Vida cotidiana, gestión y reconstrucción de identidades Historia de las ideas
Estudios sobre periodismo, comunicación política y consumo mediático	Política y medios de difusión Producción de medios y mediaciones histórico estructurales Lenguajes y nuevos medios de comunicación Periodismo y poder
Estudios sociológicos	Sociedad, actores y educación
Estudios urbanos	Procesos históricos de la ciudad Problemáticas actuales del desarrollo urbano Internet y educación
Fenómenos y procesos sociales en un mundo globalizado	Movimientos poblacionales Redes sociales
Geografía de la salud	Geografía socioeconómica y salud Geografía física y salud
Geografía física	Climas y medio ambiente Suelos y degradación
Geografía y desarrollo territorial	Procesos territoriales Ordenamiento y sustentabilidad ambiental Sujetos e instituciones
Historia de la educación, de los sujetos y de las instituciones	Historia de la educación Historia de la medicina Identidad y cultura
Historia, testimonios e identidad social	Interacción de la literatura con historia, religión, pintura y música
Interacción de la literatura con otras prácticas culturales	Seguimiento de egresados Movilidad estudiantil y de profesorado. Deserción estudiantil en programas de pregrado.
La formación en pregrado: movimientos y evaluación.	
La formación profesional y el mercado laboral	Ejercicio profesional Formación profesional Desarrollo humano
Literatura mexicana	Historia, crítica y análisis de la literatura mexicana Literatura escrita por mujeres: de Sor Juana Inés de la Cruz al siglo XX

INVESTIGACIÓN

Cuerpos académicos de la Red Universitaria y líneas de generación y aplicación del conocimiento, 2012

Cuadro 1.12

Entidad universitaria / Cuerpos académicos	Líneas de generación y aplicación del conocimiento
Movimientos sociales y sistema político en América Latina y Europa	Estado y movimientos sociales
Poética y estética en literatura y filosofía	Arte y literatura desde perspectivas filosóficas
Procesos de desarrollo y aprovechamiento de los recursos	Procesos de desarrollo y aprovechamiento de los recursos
Procesos educativos	Formación para la investigación Contextos Educativos Comunicación, cultura y literacidades
Procesos y factores involucrados en la enseñanza-aprendizaje de lenguas extranjeras	Estudio de las interacciones comunicativas orales y escritas (análisis textual, análisis del discurso, competencias lingüísticas, etc.) Mediación intralingüística e intercultural Adquisición de lenguas y formación de especialistas en lenguas extranjeras
Procuración y administración de justicia: ejecución penal	Procuración y administración de justicia en Jalisco Sistema penitenciario en México
Regionalismo y globalización en Asia-Pacífico	Los procesos de regionalización y globalización en las trayectorias internas de los países Asia-Pacífico Economía agrícola en la cuenca del pacífico Relaciones internacionales en la cuenca del pacífico
Retórica, lógica y teoría de la argumentación	Retórica, lógica y teoría de la argumentación
Sociología política y desarrollo en América Latina	Sociología, política, migración y desarrollo en Latinoamérica
Traducción y lingüística aplicada a la enseñanza de las lenguas	Lingüística aplicada a la enseñanza de lenguas Traducción
CUCIÉNEGA	
EN CONSOLIDACIÓN	
Aplicación de la física	Aplicaciones de la física teórica y experimental Biofísica teórica y experimental
Ciencias e ingeniería aplicadas a los sistemas productivos	Sistemas Tecnológicos y Productivos
Conducta, cognición y desarrollo	Administración de la Tecnología Conducta y Cognición Humana Conducta y Cognición Animal
Genética de poblaciones humanas	Genética forense y antropología Epidemiología genética

INVESTIGACIÓN

Cuerpos académicos de la Red Universitaria y líneas de generación y aplicación del conocimiento, 2012

Cuadro 1.12

Entidad universitaria / Cuerpos académicos	Líneas de generación y aplicación del conocimiento
EN FORMACIÓN	
Administración financiera sustentable	Sistemas impositivos Sistemas financieros y administrativos Desarrollo empresarial
Biología celular	Citotoxicidad: Productos bioactivos y nanomateriales Ingeniería genética y biodegradación
Biotecnología y sanidad	Biotecnología vegetal y ambiental Procesos biotecnológicos aplicados
Biotecnología, microbiología y productos naturales y alimenticios	Biotecnología e ingeniería alimentaria y biomédica
Derechos humanos y seguridad ciudadana	Derechos humanos, género y violencia Políticas públicas, democracia y seguridad ciudadana
Desarrollo microtecnológico	Sistemas micro-electro mecánicos (MEMS) Cómputo y automatización
Educación y nuevas tecnologías en el contexto de la globalización	Educación, sociedad y tecnologías informáticas en el contexto de la globalización
Educación, políticas públicas y desarrollo regional	Políticas públicas, desarrollo regional y democracia Procesos formativos y estructuración de los mercados laborales
Especialidades jurídicas en derecho publico	Administración de justicia y derecho penal. Responsabilidad jurídica del personal de salud. Administración de justicia y derecho fiscal
Materiales y nanomateriales poliméricos	Constitucionalismo y la protección de los derechos fundamentales en México.
	Reología de materiales, procesamiento y caracterización de polímeros Síntesis y caracterización de materiales poliméricos
Medioambiente, desarrollo sostenible y desarrollo regional	Análisis de las condiciones físico-geográficas, socioeconómicas y medioambientales en la región Ciénega para un desarrollo regional sustentable
	Estudio de las condiciones naturales y socioeconómicas para un desarrollo sustentable en la región Ciénega
Microbiología sanitaria	Internalización de patógenos en alimentos
	Diagnóstico morfológico y molecular de parásitos intestinales transmitidos por alimentos
	Parasitosis transmitidas por alimentos Microbiología sanitaria

INVESTIGACIÓN

Cuerpos académicos de la Red Universitaria y líneas de generación y aplicación del conocimiento, 2012

Cuadro 1.12

Entidad universitaria / Cuerpos académicos	Líneas de generación y aplicación del conocimiento
Mundo empresarial y gestión en la educación	Detección y caracterización molecular de patógenos asociados a los alimentos por métodos moleculares Gestión empresarial y desarrollo humano
Sistema contable y auditoría	Educación superior y disciplinas administrativas La auditoría en entidades económicas Contabilidad en las organizaciones
Tecnología aplicada a la producción	Innovación Tecnológica aplicada a la Industria
CUCOSTA	
CONSOLIDADO	
Análisis regional y turismo	Prospectiva, desarrollo, patrimonio y turismo Calidad de vida y bienestar social Turismo alternativo
Centro de estudios para el desarrollo sustentable	Formación y generación del conocimiento en turismo Desarrollo turismo sostenible Sociedad en transición Desarrollo regional y desarrollo local
Investigaciones costeras	Ecología de comunidades y poblaciones Biogeoquímica y contaminación Oceanografía costera
EN CONSOLIDACIÓN	
Centro de Sismología y Volcanología de Occidente (SISVOC)	Paisaje geográfico y riesgo
Ecología y manejo de zonas costeras	Ciencias de la tierra Ecología Manejo integrado de zona costera Conservación biológica
Estudios de la ciudad, arquitectura y desarrollo	Materiales regionales Cálculo estructural Conservación del patrimonio edificado Sistemas constructivos Investigación de la arquitectura Desarrollo urbano Desarrollo y políticas territoriales
Estudios sobre aprendizaje	Aprendizaje distribuido Estudio sobre aprendizaje

INVESTIGACIÓN

Cuerpos académicos de la Red Universitaria y líneas de generación y aplicación del conocimiento, 2012

Cuadro 1.12

Entidad universitaria / Cuerpos académicos	Líneas de generación y aplicación del conocimiento
Sistemas de información geográfica aplicada	Gestión y liderazgo educativo Geo-ecología Ecología humana Oceanología
EN FORMACIÓN	
Educación y tecnología instruccional	Tecnología, educación y prácticas culturales Aplicaciones de tecnología instruccional en educación
Gestión y competitividad	Gestión estratégica y competitividad Gestión de la educación superior
Investigación para el desarrollo de la gestión empresarial y urbanismo	Investigaciones de la gestión, comportamiento y desarrollo organizacional Investigaciones financieras y fiscales Investigaciones de urbanismo sustentable y sostenible de la ciudad y la región para diseñar indicadores de gestión urbana
Tecnologías aplicadas a la educación	Tutoría académica en línea Diseño instruccional Tecnología educativa
CUCOSTASUR	
CONSOLIDADO	
Ecología y recursos marinos	Ecología marina
Manejo de recursos naturales	Manejo de cuencas Ecología y gestión integral de los recursos naturales
EN CONSOLIDACIÓN	
Organismos acuáticos	Ecología y aprovechamiento de organismos acuáticos
Planeación estratégica de los recursos suelo – agua - plata (PERSAP)	La planeación estratégica del manejo y conservación de los recursos suelo – agua - planta y sistemas agropecuarios. Aplicación de los Sistemas de Información Geográfica a bases de datos geomorfológicas, hidrológicas y climatológicas asociadas a los recursos suelo – agua - planta y sistemas agropecuarios
EN FORMACIÓN	
Botánica	Sistemática y ecología de plantas y hongos Conservación de la diversidad biológica
Conservación biológica y manejo de ecosistemas forestales	Manejo de ecosistemas forestales
Conservación y manejo de suelo y agua	Estudio integral del recurso suelo, agua, planta y atmósfera

INVESTIGACIÓN

Cuerpos académicos de la Red Universitaria y líneas de generación y aplicación del conocimiento, 2012

Cuadro 1.12

Entidad universitaria / Cuerpos académicos	Líneas de generación y aplicación del conocimiento
Contabilidad, finanzas, formación y gestión de la contaduría pública	Sistemas de información Financiera, Fiscales y Estrategias de Negocios Formación profesional en la contaduría pública
Desarrollo agrícola sustentable	Producción de cultivos
Desarrollo rural	Desarrollo comunitario Dinámica agraria y estudios socioeconómicos
Desarrollo turístico regional	Planeación turística Educación y cultura
Educación para la conservación	Educación ambiental y desarrollo sustentable
Estrategias para el desarrollo empresarial	Gestión de la calidad Administración aplicada Mercadotecnia
Estudios de ecosistemas y agroecosistemas	Patrones de distribución espacial y temporal de ecosistemas terrestres Manejo y economía de sistemas forestales y agroecológicos
Estudios jurídicos	Derecho y desarrollo regional
Ingeniería de proyectos para el desarrollo regional	Diseño de sistemas tecnológicos y de servicios para el desarrollo regional
Manejo de recursos costeros	Ecología y manejo de recursos y ecosistemas costeros Acuicultura
Peces y pesquerías	Ecología de peces y pesquerías
Zoología	Inventarios, taxonomía y patrones de diversidad de fauna Ecología y conservación de fauna silvestre
CUALTOS	
EN CONSOLIDACIÓN	
Educación y sociedad	Impacto de la educación superior Orientación educativa Tecnologías para la educación
Historia y cultura regionales	Cultura regional
Sistemas de producción agropecuaria	Sistemas de producción de leche Producción, manejo y aprovechamiento de recursos forrajeros
Sistemas pecuarios	Nutrición y producción animal
EN FORMACIÓN	
Calidad del agua	Contaminación puntual y no puntual del agua por sistemas de producción agropecuaria en cuencas hidrográficas

INVESTIGACIÓN

Cuerpos académicos de la Red Universitaria y líneas de generación y aplicación del conocimiento, 2012

Cuadro 1.12

Entidad universitaria / Cuerpos académicos	Líneas de generación y aplicación del conocimiento
	Contaminación de agua en zonas urbanas y suburbanas, y tratamiento de sus aguas residuales Análisis fisicoquímico y microbiológico del agua
CUALGOS CONSOLIDADO	
Neurociencias y morfofisiología celular	Fitofarmacología y neurobiología: análisis y aplicación en procesos del desarrollo normal y patológico Fitofarmacología molecular aplicada a enfermedades crónico degenerativas Plasticidad cerebral y neurobiología celular molecular Fitofarmacología aplicada a procesos inflamatorios
EN CONSOLIDACIÓN	
Aplicaciones ópticas y electrónicas	Ingeniería Óptica Sistemas dinámicos
Fisicoquímica teórica	Modelado molecular y sistemas periódicos Procesos de ionización y reactividad química Desarrollo e implementación de software
Fotónica y materiales	Pruebas ópticas y caracterización de materiales
Ingeniería y metrología óptica	Instrumentación y metrología óptica Procesamiento digital de imágenes Procesamiento digital de señales
Modelación y matemáticas aplicadas	Análisis de distribución de esfuerzos Matemática finita Modelación y simulación matemática
EN FORMACIÓN	
Bioquímica aplicada	Química ambiental Bioquímica de alimentos
Estudios internacionales y nacionales	Estudios Comparativos México y los Países del Asia Pacífico Impacto de las relaciones internacionales en el desarrollo social Formación en la legalidad
Innovación y evaluación de la educación superior	Innovación y evaluación de modelos y procesos educativos.
Tecnologías de materiales	Fabricación y caracterización de materiales cerámicos. Fabricación y caracterización de materiales nano-estructurados en aplicaciones tecnológicas Crecimiento de películas semiconductoras

INVESTIGACIÓN

Cuerpos académicos de la Red Universitaria y líneas de generación y aplicación del conocimiento, 2012

Cuadro 1.12

Entidad universitaria / Cuerpos académicos	Líneas de generación y aplicación del conocimiento
CUVALLES	
EN CONSOLIDACIÓN	
Ciencia de nanomateriales y materia condensada	Síntesis, caracterización y modelación de sistemas coloidales Cálculos de las propiedades de nanotubos de carbono en contacto con diferentes solventes y nanopartículas Diseño, síntesis y caracterización de materiales autoensamblados
Energía y medio ambiente	Estudio de materiales para aplicaciones de conversión energética Estudios Físicoquímicos y/o electroquímicos para solucionar problemas Ambientales e Industriales
Estudios sustentables en las organizaciones	Gestión y desarrollo de las áreas funcionales de las organizaciones Desarrollo regional sustentable en las organizaciones Gestión, educación y desarrollo del capital humano en las organizaciones Cultura y salud organizacional
Procesos socioculturales e históricos de México	Estudios socioculturales e históricos de México en el contexto de los problemas globales
Sociedad del conocimiento e internacionalización Universidad, gobierno y sociedad	Innovación e Internacionalización Educativa Educación, sociedad y desarrollo humano
EN FORMACIÓN	
Cooperación y desarrollo territorial	Emprendurismo y desarrollo regional
El derecho penal, su proceso y su globalización	El derecho procesal, penal y su globalización Estudios de derecho constitucional
Estudios jurídicos contemporáneos	Derecho: público, privado, social y ciencias auxiliares
Geomática	Sistemas de información geográfica
Investigación biomédica básica	Mecanismos moleculares y terapias biotecnológicas en enfermedades crónico-degenerativas y envejecimiento. Mecanismos de diferenciación celular en adipogénesis y neurogénesis
Matemática aplicada y educativa	Matemática educativa Matemáticas aplicadas
Procesamiento digital de señales	Procesamiento de señales y análisis inteligente de datos Automatización
Reestructuración productiva y estudios locales	Reestructuración productiva y análisis de las PYMES

INVESTIGACIÓN

Cuerpos académicos de la Red Universitaria y líneas de generación y aplicación del conocimiento, 2012

Cuadro 1.12

Entidad universitaria / Cuerpos académicos	Líneas de generación y aplicación del conocimiento
	Desarrollo social Tecnología y educación Educación y sociedad
CUNORTE	
CONSOLIDADO	
Investigación educativa y estudios sobre la universidad	Investigación educativa Estudios sobre universidad
EN FORMACIÓN	
Innovación educativa	Innovación Educativa Tecnologías aplicadas a la educación Desarrollo e impacto de las tecnologías en los procesos de enseñanza aprendizaje
Procesos interculturales en contextos multiculturales	Redes sociales y experiencia migratoria Procesos interculturales
Salud, bienestar y calidad de vida	Procesos educativos en salud Calidad de vida y bienestar psicológico Salud, trabajo y educación en la psicología evolutiva Neuropsicología y Neurolingüística
CUSUR	
CONSOLIDADO	
Investigación en comportamiento alimentario y nutrición	Investigación en Comportamiento Alimentario Investigación en Nutrición Investigación en Patología Alimentaria
EN CONSOLIDACIÓN	
Desarrollo regional	Procesos de cambio socioeconómico, medio ambiente y sustentabilidad regional
Enfermedades crónico degenerativas, genotoxicidad y alimentación	Inmunología y genética de las enfermedades crónico-degenerativas Genotoxicidad en las enfermedades crónico degenerativas y efectos de la alimentación Alimentos funcionales y biotecnológicos en enfermedades crónico degenerativas
Estudios organizacionales y productividad	Empresa y productividad
Innovación educativa	Innovación tecnológica y calidad educativa
Sistemas de producción pecuaria y zoonosis	Producción animal
SUV	

INVESTIGACIÓN

Cuerpos académicos de la Red Universitaria y líneas de generación y aplicación del conocimiento, 2012

Cuadro 1.12

Entidad universitaria / Cuerpos académicos	Líneas de generación y aplicación del conocimiento
EN FORMACIÓN	
Gestión de la calidad en ambientes virtuales	Gestión de la Calidad en Ambientes Virtuales Sistemas de comunicación educativa Sistemas de evaluación educativa Sistemas de gestión para la educación

FUENTE: Unidad de Mejoramiento y Formación Académica, Coordinación General Académica.

FECHA de CURTE: Enero de 2013.

INVESTIGACIÓN

Cuerpos académicos que participan en redes académicas nacionales e internacionales, 2012

Cuadro 1.13

Entidad de la Red / Cuerpo académico	Red académica nacional	Red académica internacional
CUAAD		
UdeG-CA- 11 Investigaciones del Medio Ambiente y Ordenamiento Territorial	Turismo, Territorio y Ambiente (UdeG, U.A. de Nuevo León, U.A. Campeche, U Quintana Roo,U.A. de Guerrero, U.A. de Sinaloa, Colegio de Sonora, Instituto Tecnológico de Colima, U.A. de Nayarit).	Red "Arquitectura Ciudad y Entorno". (U. de Bio-Bio, Chile, UPC, Barcelona y UdeG).
	Red Multidisciplinar: Imaginarios Urbanos. (Red de Cuerpos Académicos, U.A. de Nuevo León, CA-206, U.A. de Sinaloa, CA-13, U.A. de Ciudad Juárez, CA-13, y UdG CA11).	Ciudad Patrimonio y Territorio (U.P. de Valencia, U. las Palmas, España y UdeG)
	Red de Colaboración académica de posgrado. (UdeG, U.Veracruzana).	Red "El imaginario educativo iberoamericano". (U. de Extremadura y CEXECl, España y UdeG)
		Redes Editoriales: Revista Urbano (U. de Bio-Bio, Chile) Revista Nodo (U. Antonio Nariño, Colombia) Revista ACE (U. Politécnica de Cataluña) y Revista Topofilia (Colegio de Sonora).

INVESTIGACIÓN

Cuerpos académicos que participan en redes académicas nacionales e internacionales, 2012

Cuadro 1.13

Entidad de la Red / Cuerpo académico	Red académica nacional	Red académica internacional
		Red de colaboración académica de posgrado. (U. A. de Barcelona y UdeG).
UdeG-CA- 381 Innovación Tecnológica para el Diseño	Red de CA "Diseño y sustentabilidad", con la UANL y la UACoah. Red de Centros Tecnológicos para el Diseño y Desarrollo de Productos del Programa Interinstitucional para el Fortalecimiento de la Investigación y el Posgrado del Pacífico "Delfín"	
UdeG-CA- 613 Análisis e Interpretación de la Cultura		Red Internacional de Patrimonio y Ciencias Sociales Coordina: El Colegio de Jalisco participan: Universidad de Guadalajara, Universidad Paul Valéry Montpellier III, Francia, Universidad de Camaguey, Cuba, Universidad de Federal de Bahía, Brasil, Universidad de Lusófona, Portugal, Universidad Nacional de Córdoba, Argentina
UdeG-CA- 604 Gestión y Tecnología para la Arquitectura y Urbanismo Sustentable	RED CUMEX de Vivienda	

INVESTIGACIÓN

Cuerpos académicos que participan en redes académicas nacionales e internacionales, 2012

Cuadro 1.13

Entidad de la Red / Cuerpo académico	Red académica nacional	Red académica internacional
UdeG-CA-9 Investigaciones Estéticas	Red Agua CONACYT RIA 8 Red de investigación en Arte apoyada por PROMEP y en la que participan Ca's de las universidades de BUAP, UAQ, UAEMOR, UACJ, UNIVERSIDAD DE BARCELONA UB, UDEG.	

INVESTIGACIÓN

Cuerpos académicos que participan en redes académicas nacionales e internacionales, 2012

Cuadro 1.13

Entidad de la Red / Cuerpo académico	Red académica nacional	Red académica internacional
UdeG-CA-545 Innovaciones Pedagógicas en la Música	<p>RED CITU, (Creación e Investigación Teatral Universitaria) con su proyecto pedagógico DELTA, en el que participan las universidades: Universidad Francisco José de Caldas, Colombia; Universidad de Antioquia, Colombia; Universidad de Caldas, Manizales, Colombia; Universidad Nacional de Cuyo, Mendoza, Argentina; Universidad de Playa Ancha, Chile; Pontificia Universidad Católica de Chile; Universidad Nacional de Chile; Benemérita Universidad Autónoma de Puebla, México; Universidad de Guadalajara, México.</p> <p>Red Investigación, Creación y Difusión Musical UdeG-UAHE-BUAP</p>	

INVESTIGACIÓN

Cuerpos académicos que participan en redes académicas nacionales e internacionales, 2012

Cuadro 1.13

Entidad de la Red / Cuerpo académico	Red académica nacional	Red académica internacional
UdeG-CA-19 Ergonomía	Red de investigación y docencia en ergonomía. Universidad de Guadalajara- Universidad de California- Berkley-Universidad Complutense de Madrid Universidad de Guadalajara- Universidad Autónoma de Ciudad Juárez	
CUCBA		
UdeG-CA- 412 Productos bióticos, UdeG-CA-567; Universidad de Arte de Chiapas (UNICACH) CA- 9 Recursos Fitogenéticos y Sustentabilidad en Chiapas; Universidad Nacional Autónoma de México (UNAM)		Red de Recursos vegetales silvestres. Polish Academy of Sciences of Polonia (Fitoquímica)
UdeG-CA-20 Calidad e inocuidad de los alimentos y UdeG- CA- 567 Microbiología e Higiene de los Alimentos		Red de Inocuidad Microbiana de los alimentos: Texas A&M University Food safety
UdeG-CA-55 Cultivos Protegidos, UdeG-CA-54 Ciencia y Tecnología de Semillas, UdeG-CA-638 Manejo Agroecológico de plagas y Sistemas de Producción, UdeG-CA-47 Manejo y aprovechamiento de los Recursos Genéticos	Sistema Nacional de Recursos Fitogenéticos para la Alimentación y la Agricultura (SINAREFI)	

INVESTIGACIÓN

Cuerpos académicos que participan en redes académicas nacionales e internacionales, 2012

Cuadro 1.13

Entidad de la Red / Cuerpo académico	Red académica nacional	Red académica internacional
UdeG-CA-537 Conservación y Fomento Forestal	Red de Manejo de Cuencas Hidrográficas (Red MACAHUI) CUMEX, Red Mexicana de Investigación Ecológica a Largo Plazo (RED MEX-LTER).	Colectivo de Investigación de Productos Forestales No Maderables, con la Universidad de Pinar del Río, Cuba.
UdeG-CA-538 Manejo de Ecosistemas Tropicales	Red Mexicana de Ecosistemas Forestales Tropicales, A.C.	Red Internacional para el Manejo de Bosques Tropicales de Mesoamérica
UdeG-CA-46 Ecosistemas acuáticos y pesquerías	Red Temática CONACyT de Investigación Medio Ambiente y Sustentabilidad (REMAS). Red Temática CONACyT de Investigación Ecosistemas (ECORED). Red de Investigación Ecológica a Largo Plazo (MEXTER), Grupo Arrecifes del Pacífico.	Red Universidad de Guadalajara-CICESE-Universidad de Franche-Comté
UdeG-CA-412 Productos Bióticos	Redes temáticas Promep 2012. Recursos vegetales silvestres (REVES)	
UdeG-CA-23: Sistemática Vegetal Molecular	Sistema Nacional de Recursos Fitogenéticos (SINAREFI) en hortalizas, red en Frijol, Agaváceas, Maíz y Tomate de cáscara.	

INVESTIGACIÓN

Cuerpos académicos que participan en redes académicas nacionales e internacionales, 2012

Cuadro 1.13

Entidad de la Red / Cuerpo académico	Red académica nacional	Red académica internacional
UdeG-CA-23: Sistemática Vegetal Molecular	Red de Pitaya-Pitahaya, SINAREFI-Universidad Autónoma Chapingo-Fundación Produce.	
UdeG-CA-22 Biotecnología de Zonas Áridas	Sociedad jalisciense de Cactología Nakari.	
UdeG-CA-48 Botánica y Conservación Biológica		
UdeG-CA-23 Sistemática Vegetal Molecular	Sociedad Mexicana de Micología.	
UdeG-CA-23 Sistemática Vegetal Molecular	Red Mexicana para la Restauración Ambiental (R E P A R A).	
UdeG-CA- 22 Biotecnología de Zonas Áridas	Sociedad Mexicana de Biotecnología y Biongeniería A. C.	
UdeG-CA-23: Sistemática Vegetal Molecular	Unión Geofísica Mexicana.	
UdeG-CA-22 Biotecnología de Zonas Áridas	Grupo de trabajo en grana cochinilla a nivel nacional.	
UdeG-CA-22 Biotecnología de Zonas Áridas	Sociedad Mexicana de Cactología.	
UdeG-CA-48 Botánica y Conservación Biológica	Guadalajara Garden club.	
UdeG-CA-37 Etnobiología	Asociación Etnobiología Mexicana AEM.	
UdeG-CA-37 Etnobiología	Grupo interdisciplinario para el desarrollo de la Etnomicología Gidem.	
UdeG-CA-48 Botánica y Conservación Biológica	Sociedad Botánica de México.	

INVESTIGACIÓN

Cuerpos académicos que participan en redes académicas nacionales e internacionales, 2012

Cuadro 1.13

Entidad de la Red / Cuerpo académico	Red académica nacional	Red académica internacional
UdeG-CA-22 Biotecnología de Zonas Áridas	Redes temáticas de investigación del CONACYT, Red Código de Barras.	
UdeG-CA-523 Etnoecología, sistemática y conservación de biodiversidad	Patronato del Nevado de Colima y cuencas adyacentes A. C.	
UdeG-CA-523 Etnoecología, sistemática y conservación de biodiversidad	Aipromades, A. C.	
UdeG-CA 48 Botánica y Conservación Biológica		Miembro de la IUCN SSC Conifer Specialist Group 2009-2012.
UdeG-CA-23: Sistemática Vegetal Molecular		Colaboración con el Instituto de Botánica de la Academia de Ciencias de China (IBCAS)
UdeG-CA-23: Sistemática Vegetal Molecular		Asociación Latinoamericana de Micología
UdeG-CA-23: Sistemática Vegetal Molecular		International Mycological Association (Integrante del Executive Committee)
UdeG-CA-23: Sistemática Vegetal Molecular		British Mycological Society
UdeG-CA-23: Sistemática Vegetal Molecular		Mycological Society of America
UdeG-CA-22 Biotecnología de Zonas Áridas		International Technical Cooperation Network on Cactus CACTUSNET
UdeG-CA-37 Etnobiología		Macrouniversidades Públicas de América Latina y el Caribe
UdeG-CA-37 Etnobiología		Red Mesoamericana de Etnobiología

INVESTIGACIÓN

Cuerpos académicos que participan en redes académicas nacionales e internacionales, 2012

Cuadro 1.13

Entidad de la Red / Cuerpo académico	Red académica nacional	Red académica internacional
UdeG-CA-48 Botánica y Conservación Biológica		National Garden Clubs.
UdeG-CA-37 Etnobiología		Red Mesoamericana de Etnobiología, Sociedad Latinoamericana de Etnobiología SOLAE
UdeG-CA-37 Etnobiología		Comisión Internacional de la Antropología de la Alimentación ICAF
UdeG-CA-22 Biotecnología de Zonas Áridas		Comisión Internacional de la Antropología de la Alimentación ICAF International Technical Cooperation Network on Cactus FAO-ICARDA
UdeG-CA-414 Neurobiología y UdeG-CA-414 Neurobiología, UdeG-CA 566 Neurobiología celular		Academia Mexicana de Ciencias, Sociedad Mexicana de Ciencias Fisiológicas, Sociedad Mexicana de Biología del desarrollo International Academy Of Pathology, New York Academy of Sciences, Electron Microscopy Society Of America, Sociedad Latinoamericana de Patología, Texas Society For Electron Microscopy, Society For Neuroscience,

INVESTIGACIÓN

Cuerpos académicos que participan en redes académicas nacionales e internacionales, 2012

Cuadro 1.13

Entidad de la Red / Cuerpo académico	Red académica nacional	Red académica internacional
		International Society For Developmental Neuroscience, Instituto Cajal,
		International Society For Developmental Neuroscience, Cajal Club,
		International Society For Tryptophan Research, International Brain Research Organization, Grupo De Estudios En Neurociencias Iberoamericano En Red(Geniar), Grupo De Estudio En Neurociencias Iberoamericano En Red
		Universidad de la Sapienza, Roma Italia (Convenio).
UdeG-CA-44 Biología celular, UdeG-CA-482 Biología de la respuesta inmune		American Society For Cell Biology
		Sociedad Iberoamericana de Biología Celular
CUCEA		
UdeG-CA-116 Economía y medio ambiente	Red de Erradicación del Trabajo Infantil en Jalisco	Red de Desarrollo Sustentable
	Red Interinstitucional de Equidad de Genero y Migración	Red Interdisciplinaria del Agua
	Red Interinstitucional de Prevención y Atención de la Violencia que Viven Las Mujeres en Tlaquepaque	

INVESTIGACIÓN

Cuerpos académicos que participan en redes académicas nacionales e internacionales, 2012

Cuadro 1.13

Entidad de la Red / Cuerpo académico	Red académica nacional	Red académica internacional
UdeG-CA-123 Negocios		Red Internacional de Investigadores en Competitividad
UdeG-CA-124 Calidad e Innovación de la Educación Superior		Delta Kappa Gamma Society International for Key Womwn Educators: Estados Beta Jalisco Red de Estudios Sobre la Calidad en las Universidades de América Latina y España (ECUALE) Red de Académicos de Iberoamerica A.C. Global Network of UNESCO Chair Red Internacional Retos y Expectativas de la Universidad Estudios Mexico-Japón PROMEJ
UdeG-CA-125 Tecnologías de la Información y de la comunicación	Red de colaboración científica en Ingeniería y gestión de TI en el paradigma de Servicios (RIGTIS)	Estudios de Impacto en el Medio Ambiente
UdeG-CA-127 Sector Público: Gestión, financiamiento y evaluación	Academica Jalisciense de Ciencias A.C. Academica Mexicana de Ciencias Administrativas A.C. Red de Estudios en Derecho y Políticas Públicas Ambientales	LASA, Latin American Studies Association

INVESTIGACIÓN

Cuerpos académicos que participan en redes académicas nacionales e internacionales, 2012

Cuadro 1.13

Entidad de la Red / Cuerpo académico	Red académica nacional	Red académica internacional
	Red de Fiscalidad y Gobernanza	
	Red Mexicana de Estudios Organizacionales	
UdeG-CA-128 Sociedad de la Información y Gestión del Conocimiento		Latin American Studies Association
UdeG-CA-142 Planificación Turística, Estudios Sectoriales, Educación y Empleo	Red de Cuerpos Académicos en la línea de Desarrollo Regional Sustentable del Pacífico Medio	Centro de Estudios Latinoamericanos
		Grupo de Investigación PYDER: Políticas Públicas y Desarrollo Regional
		Ingeniería para el Desarrollo
		Red Internacional de Observatorios Socioeconómicos
UdeG-CA-143 Mercadotecnia	Red Universitaria 2010 2013 Programa de cambios institucionales para el desarrollo académico	Red Internacional de Investigadores en Competitividad
UdeG-CA-435 Desarrollo Tecnológico y Pequeña Empresa	Académica Mexicana de Ciencias Administrativas A.C.	Modelo de Empresas de Base Tecnológica
	Benemérita Sociedad de Geografía y Estadística	REDIDIPYME
UdeG-CA-459 Población, Sustentabilidad y Desarrollo Regional	Sociedad Mexicana de Demografía OCIEDAD MEXICANA DE DEMOGRAFIA	Asociación Latinoamericana de Población

INVESTIGACIÓN

Cuerpos académicos que participan en redes académicas nacionales e internacionales, 2012

Cuadro 1.13

Entidad de la Red / Cuerpo académico	Red académica nacional	Red académica internacional
		Programa de Estudios México - Japón
		Red de Investigadores en Estudios del Turismo Alternativo, Desarrollo Regional y Sustentabilidad en Comunidades Rurales
UdeG-CA-468 Temas Contemporáneos de Teoría Económica y Economía Internacional	Economía Contemporánea Aplicada	
UdeG-CA-483 Contaduría, Finanzas y las Empresa Competitiva	Red Nacioanl de Investigadores en Cooperativismo	
UdeG-CA-484 Estrategias, Competitividad, Gestión del Conocimiento y Sustentabilidad	Academica Mexicana de Ciencias Administrativas A.C.	Academy of Management
		Red Internacional de Investigadores en Competitividad. (Miembro fundador 007)
		Cooperaciónn Interuniversitaria UAM Banco de Santander con América Latina
		Eastern Community College Social Science Association
		International Forum Knowledge Asset Dynamics
		Red Competitividad, Innovación y Sustentabilidad
		Society for Global y Economic Develpment

INVESTIGACIÓN

Cuerpos académicos que participan en redes académicas nacionales e internacionales, 2012

Cuadro 1.13

Entidad de la Red / Cuerpo académico	Red académica nacional	Red académica internacional
UdeG-CA-485 Estudios Urbanos y Territoriales	SOMECITES, Sociedad Mexicana de Estudios de la Ciudad del Territorio y de la Sustentabilidad A.C.	ISA, International Sociological Association
		LAHN, Latin American Housing Network
		LASA, Latin American Studies Association
UdeG-CA-487 Procesos de Internacionalización, Desarrollo y Medio Ambiente	Red de Egresados de Programas del Colegio de la Frontera Norte	Red Temática Internacional de Análisis Interdisciplinario para la Inclusión, la Equidad y la No Violencia
		Comité Mexicano de Ciencias Históricas
		Research Group Forest History and Traditional Knowledge
		Regional Studies Association
UdeG-CA-501 Competencias Profesionales y Dirección Organizacional	Red de Investigadores en Gobiernos Locales de México, IGLOM	Sociedad Latinoamericana y Caribeña de Historia Ambiental
		Centro de Investigación para el desarrollo Rural Sustentable (CEIDRUS)
	Red de Investigadores Sobre Desarrollo Social y Trabajo en la Región Centro Occidente	

INVESTIGACIÓN

Cuerpos académicos que participan en redes académicas nacionales e internacionales, 2012

Cuadro 1.13

Entidad de la Red / Cuerpo académico	Red académica nacional	Red académica internacional
UdeG-CA-503 Estudios Sobre la PyME	Academica Mexicana de Ciencias Administrativas A.C.	Red de Emprendimiento Latinoamericano
	Colegio Nacional de Economistas	
UdeG-CA-535 Estudios Tributarios y Auditoría	Convergencia y Proyección	Red Internacional de Investigadores en Competitividad
UdeG-CA-605 Globalización y su Impacto en el Mercado Laboral	Red de Investigadores de Estudios Sociales y del Trabajo en la Región Centro Occidente	
UdeG-CA-606 Política y Gestión Municipal	Red de Investigadores en Gobiernos Locales de México, IGLOM	
UdeG-CA-616 Administración Financiera de Empresas Sociales		
CUCEI		
UdeG-CA-504 Robótica visión computacional		UdeG-IT Celaya -Fu Berlín
Análisis de Procesos	Tratamiento Biológico de Aguas residuales	
UdeG-CA-423 Geociencias Ambientales Aplicadas		Estudios de Impactos en el medio ambiente
UdeG-CA-158 Ciencia y Tecnología de Materiales Lignocelulósicos		Ciencia y Tecnología de la Madera
Química y Física Aplicadas Al Medio Ambiente		Tecnología del Agua

INVESTIGACIÓN

Cuerpos académicos que participan en redes académicas nacionales e internacionales, 2012

Cuadro 1.13

Entidad de la Red / Cuerpo académico	Red académica nacional	Red académica internacional
Inocuidad Microbiana de los Alimentos		Inocuidad Microbiana de los Alimentos
CUCS		
UdeG-CA-478 Estudio Integral de Enfermedades Crónico-Degenerativas	Fisiopatología de las Enfermedades Hepáticas	
UdeG-CA365 Educación y Salud	Investigación de Enfermedades Mucocutáneas	
UdeG-CA-533 Investigación en Bioquímica		Investigación Bioquímica, Molecular y Celular de la Interacción de Genes y sus Productos de Expresión en los Sistemas Biológicos
UdeG-CA-63 Neuro y Psicobiología Experimental y Clínica		Neuropsicobiología Básica y Clínica
CUCSH		
UdeG-CA-154 Estudios sobre la Universidad	PROMEP- SEP	
UdeG-CA-212 México y la Cuenca del Pacífico	PROMEP- SEP	
UdeG-CA-214 Integración, Gobernabilidad y Desarrollo en América Latina y El Caribe	PROMEP- SEP	
UdeG-CA-217 Desarrollo Social y Trabajo	PROMEP- SEP	
GIUdeG-CA-222 obalización, Espacio Público e Identidad	PROMEP- SEP	
UdeG-CA-406 Procesos Políticos, Demográficos y Culturales	PROMEP- SEP	
UdeG-CA-409 Actores, Cambio Social e Instituciones	PROMEP- SEP	

INVESTIGACIÓN

Cuerpos académicos que participan en redes académicas nacionales e internacionales, 2012

Cuadro 1.13

Entidad de la Red / Cuerpo académico	Red académica nacional	Red académica internacional
UdeG-CA-476 Derechos Humanos y Estado de Derecho	PROME- SEP	
UdeG-CA-218 Estudios Laborales y Desigualdad Social	PROME- SEP	
UdeG-CA-224 Lingüística Aplicada	PROME- SEP	
UdeG-CA-228 Historia Regional: El Occidente de México	PROME- SEP	
UdeG-CA-238 Sociedad, Cultura y Desarrollo	PROME- SEP	
UdeG-CA-254 Procesos Educativos	PROME- SEP	
UdeG-CA-267 Epistemología Jurídica	PROME- SEP	
UdeG-CA-289 Cultura, Religión y Sociedad	PROME- SEP	
	PROME- SEP	
UdeG-CA-413 Política Cultural, Discurso Hegemónico y Actores sociales	PROME- SEP	
UdeG-CA-418 Desarrollo Social y Educación	PROME- SEP	
UdeG-CA-447 Televisión: Historia, Producción y Recepción	PROME- SEP	
UdeG-CA-480 Cultura, Poder y Redes Sociales	PROME- SEP	
	PROME- SEP	
	PROME- SEP	
	PROME- SEP	
UdeG-CA-552 Análisis Crítico del Discurso	PROME- SEP	
	PROME- SEP	
	PROME- SEP	
UdeG-CA-570 Agua, Medio Ambiente y Sustentabilidad	PROME- SEP	

INVESTIGACIÓN

Cuerpos académicos que participan en redes académicas nacionales e internacionales, 2012

Cuadro 1.13

Entidad de la Red / Cuerpo académico	Red académica nacional	Red académica internacional
UdeG-CA-629 Problemas sociales, género y desarrollo humano	PROMEPE- SEP	
UdeG-CA-631 Transformación social	PROMEPE- SEP	
UdeG-CA-642 Cultura, política y poder en América Latina	PROMEPE- SEP	
UdeG-CA-661 Educación, problemas y políticas sociales	PROMEPE- SEP	
UdeG-CA-216 Historia, Testimonios e Identidad Social	PROMEPE- SEP	
UdeG-CA-221 Estudios Urbanos	PROMEPE- SEP	
UdeG-CA-223 Estudios Jaliscienses	PROMEPE- SEP	
UdeG-CA-226 Geografía y Desarrollo Territorial	PROMEPE- SEP	
UdeG-CA-229 Literatura Mexicana	PROMEPE- SEP	
UdeG-CA-236 Sociología Política y Desarrollo en América Latina	PROMEPE- SEP	
UdeG-CA-239 Estudios Sociológicos	PROMEPE- SEP	
UdeG-CA-242 Historia de la educación, de los sujetos y de las instituciones	PROMEPE- SEP	
UdeG-CA-244 Geografía Física	PROMEPE- SEP	
UdeG-CA-258 Estudios mesoamericanos y Mexicanos	PROMEPE- SEP	
UdeG-CA-266 Procuración y Administración de Justicia: Ejecución Penal	PROMEPE- SEP	
UdeG-CA-281 Desarrollo Local y Legislación territorial (correcto)	PROMEPE- SEP	
UdeG-CA-371 Regionalismo y Globalización en Asia-Pacífico	PROMEPE- SEP	
UdeG-CA-405 Comunicación, Cultura y Vida Cotidiana	PROMEPE- SEP	

INVESTIGACIÓN

Cuerpos académicos que participan en redes académicas nacionales e internacionales, 2012

Cuadro 1.13

Entidad de la Red / Cuerpo académico	Red académica nacional	Red académica internacional
UdeG-CA-407 Estudios Sobre Periodismo Comunicación Política y Consumo Mediático	PROMEPE- SEP	
UdeG-CA-415 Cultura Instituciones e Identidades	PROMEPE- SEP	
UdeG-CA-419 Estudios Literarios	PROMEPE- SEP	
UdeG-CA-514 Arqueogeografía	PROMEPE- SEP	
UdeG-CA-526 Derecho y Gestión Municipal	PROMEPE- SEP	
UdeG-CA-547 La Formación Profesional y su Vinculación con el Mercado Laboral	PROMEPE- SEP	
UdeG-CA-549 Espacio, Tiempo y Sociedad	PROMEPE- SEP	
UdeG-CA-550 Procesos y Factores Involucrados en la Enseñanza-Aprendizaje de Lenguas Extranjeras	PROMEPE- SEP	
UdeG-CA-551 Derecho Municipal: Democracia y Gobernabilidad	PROMEPE- SEP	
UdeG-CA-560 Traducción y Lingüística Aplicada a la Enseñanza de las Lenguas	PROMEPE- SEP	
UdeG-CA-563 Derechos Humanos y globalización	PROMEPE- SEP	
UdeG-CA-565 Epistemología y Axiología	PROMEPE- SEP	
UdeG-CA-569 Interacción de la Literatura con otras Prácticas Culturales	PROMEPE- SEP	
UdeG-CA-571 Cultura, Lengua y Sociedad	PROMEPE- SEP	
UdeG-CA-572 Retórica, Lógica y Teoría de la Argumentación	PROMEPE- SEP	
UdeG-CA-574 Poética y Estética en Literatura y Filosofía	PROMEPE- SEP	

INVESTIGACIÓN

Cuerpos académicos que participan en redes académicas nacionales e internacionales, 2012

Cuadro 1.13

Entidad de la Red / Cuerpo académico	Red académica nacional	Red académica internacional
UdeG-CA-591 Cibernética Erótica, Filosofía y Teología	PROME- SEP	
UdeG-CA-595 Análisis del Cine, Movimientos, Géneros y Estilos	PROME- SEP	
UdeG-CA-601 Geografía de la Salud	PROME- SEP	
UdeG-CA-626 Desarrollo económico y matrices Insumo-Producto regionales	PROME- SEP	
UdeG-CA-627 Educación y prácticas socioculturales	PROME- SEP	
UdeG-CA-628 Movimientos sociales y sistema político en América Latina y Europa	PROME- SEP	
UdeG-CA-630 Procesos de desarrollo y aprovechamiento de los recursos	PROME- SEP	
UdeG-CA-658 Análisis e Interpretación de Textos Literarios	PROME- SEP	
UdeG-CA-659 Derechos Fundamentales	PROME- SEP	
UdeG-CA-660 Desarrollo Económico Regional y Empleo en Jalisco	PROME- SEP	
UdeG-CA-662 Estudios del lenguaje	PROME- SEP	
UdeG-CA-663 Fenómenos y Procesos Sociales en un Mundo Globalizado	PROME- SEP	
UdeG-CA-664 La formación en pregrado: movimientos y evaluación.	PROME- SEP	
UdeG-CA-707 Docencia y calidad educativa	PROME- SEP	
UdeG-CA-708 Derecho Constitucional y Disciplinas comparadas	PROME- SEP	
UdeG-CA-408 Literaturas Comparadas	PROME- SEP	Problemas Contemporáneos de la Crítica Literaria

INVESTIGACIÓN

Cuerpos académicos que participan en redes académicas nacionales e internacionales, 2012

Cuadro 1.13

Entidad de la Red / Cuerpo académico	Red académica nacional	Red académica internacional
UdeG-CA-449 Estudios Regionales (Iniciador de la red)	PROMEP- SEP	Tradición Y Modernidad En Tres Regiones de México
UdeG-CA-490 Género, Cultura y Relaciones Sociales (Iniciador de la red)	PROMEP- SEP	Escritura, Identidad Y Género
UdeG-CA-491 Historia Institucional	PROMEP- SEP	Red de Estudios de Historia de la Cultura Escrita Y las Instituciones de Gobierno En Nueva España (Rehceigne)
UdeG-CA-542 Procesos de Historia Mundial y Formación Social Mexicana	PROMEP- SEP	Red Cacine (Red de Cuerpos Académicos Que Investigan Sobre Cine)
UdeG-CA-554 Historia del Noroccidente Novohispano (Iniciador de la red)	PROMEP- SEP	Red de Estudios de Historia de la Cultura Escrita Y las Instituciones de Gobierno En Nueva España (Rehceigne)
UdeG-CA-555 Literatura e Historia en Hispanoamérica: Análisis y Crítica	PROMEP- SEP	La Reconstrucción de la Nueva España Desde la Narrativa Mexicana Contemporánea
CUCIÉNEGA		
UdeG-CA-609 Biotecnología, Microbiología y Productos Naturales y Alimenticios	Redes Temáticas de CONACyT. EcoRed	
UdeG-CA-713 Conducta, Cognición y Desarrollo	REMICA, la Red Mexicana de Investigación en Conducta Animal RMIPE, Red Mexicana de Investigación en psicología educativa	

INVESTIGACIÓN

Cuerpos académicos que participan en redes académicas nacionales e internacionales, 2012

Cuadro 1.13

Entidad de la Red / Cuerpo académico	Red académica nacional	Red académica internacional
UdeG-CA-562 Educación, Políticas Públicas y Desarrollo Regional	<p>Red Pobreza y Desarrollo Urbano (CONACYT)</p> <p>Red de Investigadores sobre Educación, Políticas Públicas y Desarrollo Regional (Sin registro oficial)</p>	Red Iberoamericana de Investigadores en Políticas Educativas –RIAIPE 3/ALFA UE-
UdeG-CA-541 Especialidades Jurídicas en Derecho Público	Red regional contra la violencia	Red internacional contra la pena de muerte
CUCOSTA		
UdeG-CA- 304 Investigaciones Costeras	<p>Red Mexicana de Investigación Ecológica a Largo Plazo (MexLter).</p> <p>Red Ecosistemas del CONACYT</p> <p>Red de corales del Pacífico Mexicano.</p> <p>Consortio Mexicano de Socioecosistemas Costeros.</p> <p>Calcificación.</p> <p>Programa Nacional de Monitoreo de Mareas Rojas.</p> <p>Red de Biotecnología para la agricultura y la alimentación (CONACYT)</p>	Asociación Latinoamericana de Carcinología

INVESTIGACIÓN

Cuerpos académicos que participan en redes académicas nacionales e internacionales, 2012

Cuadro 1.13

Entidad de la Red / Cuerpo académico	Red académica nacional	Red académica internacional
UdeG-CA-305 Centro de Estudios para el Desarrollo Sustentable	Desarrollo Regional Sustentable del Pacífico Medio. Participan la Universidad Autónoma de Nayarit, Universidad de Colima, el CUCOSTA y el CUCBA, Universidad Autónoma de Sinaloa y Universidad Tecnológica de Nayarit	<p>Red de Investigación de Integración Latinoamericana y Caribeña. Participan: Universidad de la Habana, Benemérita Universidad Autónoma de Puebla, ITESO, Universidad Complutense de Madrid y Universidad de Guadalajara.</p> <p>Red Alfa, conformada por Universidades de Europa y América Latina.</p> <p>Red Iberoamericana de Turismo</p> <p>Red Internacional Desarrollo, Turismo y Sustentabilidad: Programa de Investigación en Turismo y Sociedad (PRITUS). Facultad de Ciencias Económicas de la Universidad de Buenos Aires y el CEDESTUR del CUCOSTA.</p> <p>Red de Turismo Rural de la Facultad de Agronomía de la Universidad de Buenos Aires.</p>

INVESTIGACIÓN

Cuerpos académicos que participan en redes académicas nacionales e internacionales, 2012

Cuadro 1.13

Entidad de la Red / Cuerpo académico	Red académica nacional	Red académica internacional
UdeG-CA-443 Análisis Regional y Turismo	Red de Estudios sobre Patrimonio y Desarrollo Regional (REPADER), Cuerpos académicos involucrados: Desarrollo Turístico Regional UdeG-CA-326, Análisis Regional y Turismo UdeG-CA-443, Administración, Sociedad y Desarrollo Turístico UdeG-CA-402, Centro de Sismología _UdeG-CA-276.	Red Lationamericana de Investigadores en Desarrollo y Turismo (Relidestur)
	Red Nacional de Cuerpos Académicos sobre Desarrollo y Turismo (RECADyT)	Red Latinoamericana de investigadores sobre Desarrollo y Turismo (RELIDESTUR).
	DELFIN, Red en estudio de Turismo.	Red Local Ambiental Iberoamericana: sede en Málaga España, integrada por la Universidad de Guadalajara, Argentina, Colombia, Chile y Peru.
		Red Local-Global: sede Malaga España.

INVESTIGACIÓN

Cuerpos académicos que participan en redes académicas nacionales e internacionales, 2012

Cuadro 1.13

Entidad de la Red / Cuerpo académico	Red académica nacional	Red académica internacional
UdeG-CA-276 Centro Sismología de Occidente (SISVOC)	Red de Investigación en Sismología Volcánica (RISVol). Instituciones involucradas: Centro de Sismología-UdeG Instituto de Geofísica-UNAM y Departamento de Sismología-CICESE.	Red Iberoamerica de Estudios Litosfericos (RIEL)
UdeG-CA-303 Estudios de la Ciudad, Arquitectura y Desarrollo	Red de Estudios Arquitectónicos, Territoriales y Urbanos. Cuerpos Académicos involucrados. UdeG-CA-303 Estudios de la Ciudad, Arquitectura y Desarrollo, BUAP-CA-210 Estudios Arquitectónicos, BUAP-CA-117 Estudios Territoriales y Urbanos. Red de Imaginarios Urbanos	

INVESTIGACIÓN

Cuerpos académicos que participan en redes académicas nacionales e internacionales, 2012

Cuadro 1.13

Entidad de la Red / Cuerpo académico	Red académica nacional	Red académica internacional
	Red de Estudios sobre Ciudades Turísticas de Litoral Mexicano. Cuerpos Académicos Involucrados: UdeG-CA-303 Estudios de la Ciudad, Arquitectura y Desarrollo, UdeG-CA-11 Centro de Investigaciones del Medio Ambiente y Ordenamiento Territorial, UdeG-CA-217 Desarrollo Social y Trabajo.	
UdeG-CA-345 Ecología y Manejo de Zona Costeras	REPA Red de Estudios Pesqueros y Acuícolas Conformado por los CA: "Ecología de Biosistemas" de la Universidad de Occidente, "Manejo de Recursos Pesqueros" de la Universidad Autónoma de Sinaloa, "Pesca y Acuicultura" "Ecología, Evaluación y Manejo Responsable de Recursos Pesqueros", de la Universidad Autónoma de Nayarit.	
	Red de Ecología de Invertebrados Plactónicos. CUCS-Melaque y CUCOSTA.	

INVESTIGACIÓN

Cuerpos académicos que participan en redes académicas nacionales e internacionales, 2012

Cuadro 1.13

Entidad de la Red / Cuerpo académico	Red académica nacional	Red académica internacional
	Red Universitaria para la Conservación de Tortugas Marinas en Jalisco. Instituciones: CUCS, CUCBA, CUCOSTA y SEMS.	
UdeG-CA-442 Estudios de Aprendizaje	Red Temática de Tecnologías para el Aprendizaje (RETTA). Programa de Estudios sobre la Universidad (PESU).	
UdeG-CA-444 Estudios Psicosociales	Comunicación Cultura y Vida Cotidiana UdeG-CA-405.	RELATES Red Española y Latinoamericana de Escuelas Sistémicas. Red de Cooperación y Bienestar Social. Departamento de Psicología de la Universidad de Oviedo, España.
UdeG-CA-506 Sistema de Información Geográfica	Red Manejo de Cuencas Hidrográficas. Red de Monitoreo de la Variabilidad y Cambio Climático en Bahía de Banderas.	Vigilancia Atmosférica Local en la Costa Norte de Jalisco y Sur de Nayarit Red de Modelado Climático en la Latinoamérica: Universidad de Zulia, Maracaibo, Venezuela y la Universidad Nacional de Colombia, en Bogotá.
UdeG-CA-612 Gestión y Competitividad	Estudios de Impactos en el Medio Ambiente	

INVESTIGACIÓN

Cuerpos académicos que participan en redes académicas nacionales e internacionales, 2012

Cuadro 1.13

Entidad de la Red / Cuerpo académico	Red académica nacional	Red académica internacional
		Red Internacional de Investigadores en Competitividad (RIICO)
CUCOSTASUR		
UdeG-CA-324 Botánica	Red Mexicana de Investigación Ecológica a Largo Plazo; Sociedad Botánica de México	
UdeG-CA-328 Educacion para la Conservacion	Red Mexicana de Investigación Ecológica a Largo Plazo; Sociedad Botánica de México	
UdeG-CA-343 Manejo de Recursos Naturales	Red Mexicana de Investigación Ecológica a Largo Plazo; ECORED; Red Agua; Semilla Red Latina de Restauración Fluvial; Red Académica del Agua;	
UdeG-CA-344 Zoología	Red Mexicana de Investigación Ecológica a Largo Plazo	
UdeG-CA-356 Conservacion y Manejo de Suelo y Agua	Red Mexicana de Investigación Ecológica a Largo Plazo; Sociedad Botánica de México; Red de Manejo de Cuencas Hidrográficas; Sociedad Mexicana de Agricultura Sostenible, A.C.; Red Académica del Agua	

INVESTIGACIÓN

Cuerpos académicos que participan en redes académicas nacionales e internacionales, 2012

Cuadro 1.13

Entidad de la Red / Cuerpo académico	Red académica nacional	Red académica internacional
UdeG-CA-507 Desarrollo Rural	Red Mexicana de Investigación Ecológica a Largo Plazo	
UdeG-CA-517 Estudios de Ecosistemas y Agrosistemas	Red Nacional de Inventarios; ECORED; BIOTREE-NET; Red Ecosistemas;	
UdeG-CA-618 Conservación Biológica y Manejo de Ecosistemas Forestales		Red Mexicana de Investigación Ecológica a Largo Plazo; Ecológica Society of America; consejo civil Mexicano para la Silvicultura Sostenible, A.C.; Partners in Flight; Red Temática de Ecosistemas del CONACYT (ECORed); Red Temática Complejidad, Ciencia y Sociedad, del CONACYT (CCS)
UdeG-CA-313 Peces y Pesquerías	Red Mexicana de Investigación Ecológica a Largo Plazo	
UdeG-CA-494 Ecología y Recursos Marinos	Red Mexicana de Investigación Ecológica a Largo Plazo	
UdeG-CA-353 Manejo de Recursos Costeros	Red Mexicana de Investigación Ecológica a Largo Plazo	
UdeG-352 Ingeniería de Proyectos para el Desarrollo Regional		Red académica ISTEAC-LACCEI
CA-UdeG-47 Manejo y Aprovechamiento de los Recursos Genéticos (multiDES)	Manejo y aprovechamiento de los recursos genéticos	

INVESTIGACIÓN

Cuerpos académicos que participan en redes académicas nacionales e internacionales, 2012

Cuadro 1.13

Entidad de la Red / Cuerpo académico	Red académica nacional	Red académica internacional
UdeG322 Estudios Jurídicos	Asociación Nacional de Facultades, Escuelas de Derecho, Departamentos de Derecho e Institutos de Investigación Jurídica, A.C. (ANFADE), Asociación de Facultades, Escuelas e Institutos de Derecho de América Latina (AFEIDAL)	
CUNORTE		
UdeG-CA- 508 Investigación Educativa y Estudios sobre la Universidad	Universidad Autónoma de Chiapas, Universidad Autónoma de Coahuila, Universidad Autónoma de Tamaulipas, Universidad Autónoma de Morelos, Universidad Autónoma de Hidalgo, Universidad Veracruzana y Universidad de Guadalajara	UBA-FILO (Argentina), UNINOVE (Brasil), UCLA (EEUU) y Universidad de Montreal (Canadá).
CUSUR		
Desarrollo Regional		Red de Estudios sobre Globalización Agroalimentaria y Territorio (ARGENTINA)
Investigación en Comportamiento Alimentario y Nutrición		'Red de Investigación en Alimentación y Neurofisiología
CUVALLES		

INVESTIGACIÓN

Cuerpos académicos que participan en redes académicas nacionales e internacionales, 2012

Cuadro 1.13

Entidad de la Red / Cuerpo académico	Red académica nacional	Red académica internacional
Ciencias de nanomateriales y Materia condensada	Red de Diseño Nanoscópico Y Textural de Materiales Avanzados. UAM Iztapalapa (CA, FísicoQuímicas de superficies), Universidad de Morelos (CA, Desarrollo y análisis de materiales avanzados), Instituto Politecnico Nacional, Instituto de Física de la Universidad de San Luis Potosí	Red de Diseño Nanoscópico Y Textural de Materiales Avanzados. Universidad de San Luis Argentina
SUV UdeG-CA- 11 Investigaciones del Medio Ambiente y Ordenamiento Territorial	Turismo, Territorio y Ambiente (UdeG, Universidad Autónoma de Nuevo León, Universidad Autónoma de Campeche, Universidad de Quintana Roo, Universidad Autónoma de Guerrero, Universidad Autónoma de Sinaloa, Colegio de Sonora, Instituto Tecnológico de Colima, Universidad Autónoma de Nayarit)	Red Arquitectura Ciudad y Entorno (Universidad de Bio-Bio, Chile, UPC, Barcelona y UdeG)

INVESTIGACIÓN

Cuerpos académicos que participan en redes académicas nacionales e internacionales, 2012

Cuadro 1.13

Entidad de la Red / Cuerpo académico	Red académica nacional	Red académica internacional
	Red Multidisciplinar: Imaginario Urbanos (Red de Cuerpos Académicos: Universidad Autónoma de Nuevo León CA-206, Universidad Autónoma de Sinaloa CA-13, Universidad Autónoma de Ciudad Juárez CA-13, y UdeG CA11)	Ciudad Patrimonio y Territorio (UP de Valencia, Universidad de las Palmas, España y UdeG)

FUENTE: Centros universitarios

FECHA DE CORTE: Enero 2013

INFORME
DE ACTIVIDADES 2013
ESTADÍSTICA INSTITUCIONAL

INVESTIGACIÓN

Resultados del programa de concurrencias financieras de la investigación, PROCOFIN/PROAFIN, por entidad universitaria, 2001-2012

Cuadro 1.14

Dependencia universitaria	2001	2002	2003	2004	2005	2006	2007	2008	2009	2010	2011	2012
CUAAD	\$ -	\$ 240,000.00	\$ 240,000.00	\$ -	\$ -	\$ 65,000.00	\$ 30,000.00	\$ 30,000.00	\$ 100,000.00	\$ -	\$ -	\$ -
CUCBA	\$ 641,883.00	\$ 1,565,155.00	\$ 1,565,156.00	\$ 283,785.00	\$ 992,364.00	\$ 1,724,909.00	\$ 579,020.80	\$ 117,750.00	\$ 1,088,166.25	\$ 1,096,651.80	\$ -	\$ 673,131.00
CUCEA	\$ 308,000.00	\$ 795,000.00	\$ 795,000.00	\$ 210,000.00	\$ 130,000.00	\$ 556,000.00	\$ 435,166.00	\$ 145,000.00	\$ 202,306.50	\$ 358,390.00	\$ -	\$ -
CUCEI	\$ 956,535.00	\$ 594,000.00	\$ 549,828.00	\$ 695,300.00	\$ 1,478,160.00	\$ 2,165,607.00	\$ 1,774,623.65	\$ 3,974,947.00	\$ 3,803,233.61	\$ 1,474,656.10	\$ -	\$ 3,338,976.51
CUCS	\$ 494,465.00	\$ 180,000.00	\$ 180,000.00	\$ 680,000.00	\$ 1,194,900.00	\$ 830,000.00	\$ 1,458,755.95	\$ 2,312,860.60	\$ 1,389,945.00	\$ 414,695.00	\$ -	\$ 1,816,429.15
CUCSH	\$ 165,000.00	\$ -	\$ -	\$ -	\$ 24,000.00	\$ 286,922.00	\$ 829,739.50	\$ 46,476.00	\$ 426,024.70	\$ 25,000.00	\$ -	\$ 189,853.00
CUALTOS	\$ -	\$ -	\$ -	\$ -	\$ -	\$ -	\$ 3,264,480.60	\$ 461,000.00	\$ 115,000.00	\$ -	\$ -	\$ -
CUCIENEGA	\$ -	\$ -	\$ -	\$ -	\$ 40,000.00	\$ 130,000.00	\$ 110,000.00	\$ 158,587.50	\$ 260,000.00	\$ -	\$ -	\$ 321,909.30
CUCOSTA	\$ -	\$ -	\$ -	\$ 82,050.00	\$ 80,000.00	\$ 97,678.00	\$ -	\$ 15,000.00	\$ 275,800.00	\$ -	\$ -	\$ -
CUCOSTASUR	\$ -	\$ -	\$ -	\$ -	\$ -	\$ 325,000.00	\$ 546,713.50	\$ -	\$ -	\$ -	\$ -	\$ -
CULAGOS	\$ -	\$ -	\$ -	\$ -	\$ -	\$ 74,000.00	\$ 410,500.00	\$ 420,000.00	\$ 130,000.00	\$ -	\$ -	\$ -
CUNORTE	\$ -	\$ -	\$ -	\$ -	\$ -	\$ -	\$ -	\$ 248,370.00	\$ -	\$ -	\$ -	\$ -
CUSUR	\$ 39,000.00	\$ 30,000.00	\$ 30,000.00	\$ -	\$ -	\$ -	\$ -	\$ 152,087.50	\$ 127,500.00	\$ 102,725.85	\$ -	\$ 485,952.67
CUVALLES	\$ -	\$ -	\$ -	\$ -	\$ -	\$ -	\$ -	\$ 662,664.00	\$ -	\$ 23,250.00	\$ -	\$ 60,000.00
SEMS	\$ -	\$ -	\$ -	\$ -	\$ -	\$ 30,000.00	\$ -	\$ -	\$ -	\$ -	\$ -	\$ -
AG	\$ -	\$ -	\$ -	\$ -	\$ -	\$ 65,000.00	\$ -	\$ -	\$ -	\$ -	\$ -	\$ -
Coordinación de vinculación	\$ -	\$ -	\$ -	\$ -	\$ -	\$ -	\$ 759,000.00	\$ 332,999.75	\$ -	\$ -	\$ -	\$ -
Total	\$ 2,604,883.00	\$ 3,404,155.00	\$ 3,359,984.00	\$ 1,951,135.00	\$ 3,939,424.00	\$ 6,350,116.00	\$ 10,198,000.00	\$ 9,077,742.35	\$ 7,917,976.06	\$ 3,495,368.75	\$ -	\$ 6,886,251.63

FUENTES: 2001-2012, Dr. Marco Antonio Cortés Guardado, Rector General Sustituto, *Estadística Institucional. Cuarto Informe de actividades, 2001-2012*, Universidad de Guadalajara, 2012.

2012, Coordinación de Investigación y Posgrado, Coordinación General Académica.

NOTA: No se publicó convocatoria de este programa durante el año 2011.

FECHA DE CORTE: Enero de 2013.

INFORME

DE ACTIVIDADES 2013

ESTADÍSTICA INSTITUCIONAL

INVESTIGACIÓN

Cuadro 1.15

Resultados del programa de apoyo a la mejora en las condiciones de producción de los miembros del SNI /SNCA, PRO/SNI, por entidad universitaria, 2012 (sub programa 1)

Entidad	Investigador	Tipo de acción apoyada										Total de apoyo autorizado	
		Eventos Académicos	Viáticos	Transporte Interno	Transporte Terrestre	Transporte Aéreo	Registro en Index	Equipo de Computo	Equipo de Laboratorio	Materiales y Manto De Equipo de Computo y Laboratorio	Bibliografía		
CUAAD	ANAYA WITTMAN MARCELA SOFÍA	0.00	7,610.20	0.00	0.00	19,790.80	0.00	12,599.00	0.00	0.00	0.00	0.00	40,000.00
CUAAD	ARIAS OROZCO SILVIA	0.00	0.00	0.00	0.00	8,000.00	0.00	32,000.00	0.00	0.00	0.00	0.00	40,000.00
CUAAD	ÁVILA CHAURAND ROSALÍO	0.00	0.00	0.00	0.00	0.00	0.00	40,000.00	0.00	0.00	0.00	0.00	40,000.00
CUAAD	ÁVILA RAMÍREZ DAVID CARLOS	0.00	1,500.00	500.00	0.00	8,000.00	0.00	22,000.00	0.00	8,000.00	0.00	0.00	40,000.00
CUAAD	CHAMORRO ESCALANTE JORGE ARTURO	0.00	0.00	0.00	0.00	0.00	0.00	18,299.00	0.00	0.00	0.00	0.00	18,299.00
CUAAD	CÓRDOVA CANELA FERNANDO	1,600.00	6,632.40	0.00	0.00	6,112.24	0.00	4,202.60	0.00	0.00	0.00	7,952.76	26,500.00
CUAAD	DE AGUINAGA ZUNO LUIS VICENTE	0.00	273.00	0.00	0.00	2,267.00	0.00	15,498.00	0.00	3,376.00	0.00	0.00	21,414.00
CUAAD	GARCÍA FERNÁNDEZ ESTRELLITA	3,929.49	8,393.77	0.00	0.00	0.00	0.00	12,599.00	0.00	1,718.00	0.00	0.00	26,640.26
CUAAD	GLEASON ESPÍNDOLA JOSÉ ARTURO	0.00	0.00	0.00	0.00	0.00	0.00	37,998.00	0.00	0.00	0.00	0.00	37,998.00
CUAAD	GONZÁLEZ MADARIAGA FRANCISCO JAVIER	0.00	0.00	0.00	0.00	0.00	0.00	16,626.00	0.00	0.00	0.00	9,874.00	26,500.00
CUAAD	GONZÁLEZ ROMERO DANIEL	0.00	18,430.00	0.00	0.00	3,000.00	5,480.00	0.00	0.00	4,090.00	0.00	0.00	31,000.00
CUAAD	HERNÁNDEZ CLAIRE JOSÉ	0.00	0.00	0.00	0.00	0.00	0.00	40,000.00	0.00	0.00	0.00	0.00	40,000.00
CUAAD	LÓPEZ GARCÍA JUAN	1,890.00	19,000.00	0.00	0.00	19,110.00	0.00	0.00	0.00	0.00	0.00	0.00	40,000.00
CUAAD	OLIVARES GONZÁLEZ ADRIANA INÉS	0.00	0.00	0.00	0.00	0.00	0.00	22,394.00	0.00	999.00	3,107.00	0.00	26,500.00
CUAAD	PÉREZ BOURZAC MARÍA TERESA	1,485.00	9,000.00	1,357.00	0.00	18,158.00	1,000.00	0.00	0.00	0.00	0.00	0.00	31,000.00
CUAAD	PÉREZ CARABIAS VICENTE	4,364.48	5,504.80	0.00	0.00	30,130.72	0.00	0.00	0.00	0.00	0.00	0.00	40,000.00
CUAAD	PRADO LEÓN LILIA ROSELIA	0.00	10,952.00	0.00	0.00	29,048.00	0.00	0.00	0.00	0.00	0.00	0.00	40,000.00
CUAAD	RÁBAGO ANAYA JOSÉ DE JESÚS	0.00	0.00	0.00	0.00	0.00	0.00	40,000.00	0.00	0.00	0.00	0.00	40,000.00
CUAAD	RODRÍGUEZ MEDINA DANIEL	0.00	0.00	0.00	0.00	0.00	0.00	39,492.20	0.00	507.80	0.00	0.00	40,000.00
CUAAD	ROSA SIERRA LUIS ALBERTO	0.00	0.00	0.00	0.00	0.00	0.00	22,499.00	0.00	0.00	0.00	7,370.00	29,869.00
CUAAD	VIDAURRE ARENAS CARMEN VITADIANA	0.00	0.00	0.00	0.00	0.00	0.00	23,896.00	0.00	15,805.00	0.00	0.00	39,701.00
CUAAD		13,268.97	87,296.17	1,857.00	0.00	143,616.76	6,480.00	400,102.80	0.00	34,495.80	28,303.76	715,421.26	
CUCBA	AMEZCUA GUTIÉRREZ CLAUDIA DEL CARMEN	3,465.00	12,984.00	5,079.00	0.00	4,972.00	0.00	0.00	0.00	0.00	0.00	0.00	26,500.00
CUCBA	BAÑUELOS PINEDA JACINTO	960.00	0.00	0.00	0.00	0.00	0.00	0.00	13,190.00	12,350.00	0.00	0.00	26,500.00
CUCBA	BARBA LEÓN JEANNETTE	1,000.00	3,250.00	930.00	0.00	0.00	2,900.00	0.00	0.00	31,320.00	600.00	0.00	40,000.00
CUCBA	BARRIOS DE TOMASI ELIANA	3,650.00	8,600.00	250.00	0.00	4,800.00	0.00	0.00	18,120.00	4,580.00	0.00	0.00	40,000.00
CUCBA	BEAS ZÁRATE CARLOS	0.00	3,000.00	0.00	0.00	0.00	0.00	3,400.00	28,700.00	4,900.00	0.00	0.00	40,000.00
CUCBA	BURGOS TRIANO JOSÉ ENRIQUE	0.00	10,339.96	0.00	0.00	5,950.92	2,257.92	21,000.00	0.00	0.00	0.00	0.00	39,548.80
CUCBA	CABRERA DÍAZ ELISA	0.00	0.00	0.00	0.00	0.00	772.86	0.00	0.00	39,227.14	0.00	0.00	40,000.00
CUCBA	CASAS SOLÍS JOSEFINA	2,700.00	4,007.92	145.69	0.00	0.00	0.00	0.00	16,646.39	16,500.00	0.00	0.00	40,000.00
CUCBA	CURIEL BALLESTEROS ARTURO	0.00	0.00	0.00	0.00	0.00	0.00	27,689.00	0.00	0.00	0.00	12,311.00	40,000.00
CUCBA	DAVIDOVA BELITSKAYA VALENTINA	6,800.00	10,150.00	0.00	0.00	0.00	0.00	23,050.00	0.00	0.00	0.00	0.00	40,000.00
CUCBA	DE LA CRUZ LARIOS LINO	0.00	0.00	0.00	0.00	0.00	0.00	0.00	40,000.00	0.00	0.00	0.00	40,000.00
CUCBA	ESCOTO DELGADILLO MARTHA	0.00	0.00	0.00	0.00	0.00	0.00	0.00	1,950.00	24,550.00	0.00	0.00	26,500.00
CUCBA	FÉRIA Y VELASCO ALFREDO IGNACIO	0.00	4,000.00	0.00	0.00	0.00	0.00	0.00	0.00	36,000.00	0.00	0.00	40,000.00
CUCBA	FLORES AGUIRRE CARLOS JAVIER	5,500.00	23,500.00	0.00	0.00	0.00	0.00	11,000.00	0.00	0.00	0.00	0.00	40,000.00
CUCBA	GARCÍA LEAL OSCAR	0.00	0.00	0.00	0.00	0.00	0.00	29,097.80	0.00	3,209.10	7,693.10	0.00	40,000.00
CUCBA	GARCÍA LÓPEZ PEDRO MACEDONIO	0.00	0.00	0.00	0.00	0.00	0.00	16,549.00	5,901.00	4,050.00	0.00	0.00	26,500.00
CUCBA	GARIBAY CHÁVEZ MARÍA GUADALUPE	0.00	0.00	0.00	0.00	0.00	0.00	21,450.00	0.00	3,849.00	14,701.00	0.00	40,000.00
CUCBA	GÓMEZ VELÁZQUEZ FABIOLA REVECA	2,598.00	13,600.00	0.00	0.00	10,302.00	0.00	0.00	0.00	0.00	0.00	0.00	26,500.00
CUCBA	GONZÁLEZ EGUIARTE DIEGO RAYMUNDO	0.00	0.00	0.00	0.00	0.00	0.00	40,000.00	0.00	0.00	0.00	0.00	40,000.00
CUCBA	GONZÁLEZ GARRIDO ANDRÉS ANTONIO	2,598.00	20,197.52	0.00	0.00	10,302.48	0.00	0.00	4,350.00	2,552.00	0.00	0.00	40,000.00
CUCBA	GUDIÑO CABRERA GRACIELA	0.00	0.00	0.00	0.00	0.00	0.00	26,500.00	0.00	0.00	0.00	0.00	26,500.00
CUCBA	GUEVARA PÉREZ MIGUEL ÁNGEL	11,407.64	15,077.36	1,200.00	0.00	12,315.00	0.00	0.00	0.00	0.00	0.00	0.00	40,000.00
CUCBA	GUZMÁN DÍAVALOS LAURA	0.00	0.00	0.00	0.00	0.00	0.00	0.00	12,760.00	27,240.00	0.00	0.00	40,000.00
CUCBA	HERNÁNDEZ GONZÁLEZ MARISELA	3,465.00	13,102.00	1,200.00	0.00	12,315.00	0.00	0.00	0.00	9,918.00	0.00	0.00	40,000.00
CUCBA	JUÁREZ GONZÁLEZ HIGINIO ALEJANDRO	3,361.00	7,554.70	0.00	0.00	3,665.82	1,479.48	0.00	20,459.00	3,480.00	0.00	0.00	40,000.00
CUCBA	JORGE LÓPEZ PÉREZ SILVIA JOSEFINA	0.00	0.00	0.00	0.00	0.00	0.00	0.00	26,500.00	0.00	0.00	0.00	26,500.00
CUCBA	LÓPEZ URIARTE ERNESTO	0.00	0.00	0.00	0.00	0.00	0.00	17,000.00	23,000.00	0.00	0.00	0.00	40,000.00
CUCBA	MACÍAS RODRÍGUEZ MIGUEL ÁNGEL	0.00	0.00	0.00	0.00	0.00	0.00	17,979.00	0.00	3,500.00	5,021.00	0.00	26,500.00
CUCBA	MARTÍNEZ SÁNCHEZ FÉLIX HÉCTOR	0.00	1,910.00	600.00	0.00	5,214.00	0.00	24,117.83	0.00	8,157.77	0.00	0.00	39,999.60
CUCBA	MAYORAL GUTIÉRREZ LUIS ALFREDO	0.00	8,500.00	0.00	0.00	1,500.00	0.00	20,000.00	0.00	0.00	10,000.00	0.00	40,000.00
CUCBA	MEDINA CEJA LAURA GUADALUPE	4,138.00	0.00	0.00	0.00	0.00	0.00	35,377.00	0.00	485.00	0.00	0.00	40,000.00

INFORME

DE ACTIVIDADES 2013

ESTADÍSTICA INSTITUCIONAL

INVESTIGACIÓN

Cuadro 1.15

Resultados del programa de apoyo a la mejora en las condiciones de producción de los miembros del SNI/SNCA, PRO/SNI, por entidad universitaria, 2012 (sub programa 1)

Entidad	Investigador	Tipo de acción apoyada										Total de apoyo autorizado
		Eventos Académicos	Viáticos	Transporte Interno	Transporte Terrestre	Transporte Aéreo	Registro en Index	Equipo de Computo	Equipo de Laboratorio	Materiales y Manto De Equipo de Computo y Laboratorio	Bibliografía	
CUCBA	MEDINA URRUTIA VICTOR MANUEL	0.00	0.00	0.00	0.00	0.00	0.00	25,000.00	15,000.00	0.00	0.00	40,000.00
CUCBA	MORALES RIVERA MOISÉS MARTÍN	0.00	0.00	0.00	0.00	0.00	0.00	0.00	40,000.00	0.00	0.00	40,000.00
CUCBA	MORALES VILLAGRÁN ALBERTO	0.00	0.00	0.00	0.00	0.00	0.00	0.00	21,000.00	19,000.00	0.00	40,000.00
CUCBA	MOYA RAYGOZA GUSTAVO	0.00	0.00	0.00	0.00	0.00	1,898.86	1,500.00	18,588.96	4,512.18	0.00	26,500.00
CUCBA	MUNDOZ URIAS ALEJANDRO	0.00	0.00	0.00	0.00	0.00	0.00	0.00	40,000.00	0.00	0.00	40,000.00
CUCBA	NAVARRETE HEREDIA JOSÉ LUIS	0.00	0.00	0.00	0.00	0.00	0.00	22,500.00	12,100.00	0.00	5,400.00	40,000.00
CUCBA	OROZCO MEDINA MARTHA GEORGINA	3,480.00	0.00	0.00	0.00	0.00	0.00	16,999.00	0.00	19,521.00	0.00	40,000.00
CUCBA	ORTIZ RUEISA GERARDO ALFONSO	0.00	0.00	0.00	0.00	0.00	2,200.00	36,300.00	0.00	1,500.00	0.00	40,000.00
CUCBA	ORTUÑO SAHAGÚN DANIEL	1,784.84	0.00	0.00	0.00	3,921.00	3,452.66	10,799.00	0.00	20,042.50	0.00	40,000.00
CUCBA	PADILLA VARGAS MARIA ANTONIA	0.00	8,135.00	2,240.00	0.00	8,665.00	545.58	17,999.00	0.00	415.42	2,000.00	40,000.00
CUCBA	PIMIENTA BARRIOS EULOGIO	0.00	0.00	0.00	0.00	0.00	0.00	0.00	0.00	0.00	0.00	0.00
CUCBA	PORTILLO MARTÍNEZ LIBERATO	0.00	0.00	0.00	0.00	0.00	0.00	0.00	37,398.49	2,601.51	0.00	40,000.00
CUCBA	RAMÍREZ HERNÁNDEZ BLANCA CATALINA	0.00	0.00	0.00	0.00	0.00	0.00	0.00	20,000.00	20,000.00	0.00	40,000.00
CUCBA	RAMÍREZ ROMERO RICARDO	0.00	0.00	0.00	0.00	0.00	0.00	0.00	0.00	26,500.00	0.00	26,500.00
CUCBA	RAMOS DE ROBLES SILVIA LIZETTE	0.00	0.00	0.00	0.00	0.00	0.00	34,017.00	0.00	999.00	4,984.00	40,000.00
CUCBA	RAMOS IBARRA MARÍA LUISA	3,000.00	5,700.00	1,800.00	0.00	0.00	1,000.00	0.00	9,765.60	18,734.40	0.00	40,000.00
CUCBA	RAMOS LOYO JULIETA	0.00	490.00	0.00	0.00	0.00	3,476.50	6,099.00	0.00	12,581.50	3,853.00	26,500.00
CUCBA	RANGEL BERNAL NORA EDITH	0.00	0.00	0.00	0.00	6,300.00	0.00	33,619.01	0.00	0.00	0.00	39,919.01
CUCBA	REYES RUIZ FRANCISCO JAVIER	0.00	8,000.00	0.00	0.00	0.00	2,000.00	15,096.00	0.00	3,500.00	10,000.00	38,596.00
CUCBA	ROJAS LÓPEZ MÓNICA ELIZABETH	0.00	0.00	0.00	0.00	0.00	0.00	4,400.00	21,800.00	300.00	0.00	26,500.00
CUCBA	RÍOS JARA EDUARDO	0.00	21,446.00	500.00	0.00	18,054.00	0.00	0.00	0.00	0.00	0.00	40,000.00
CUCBA	RIVERA CERVANTES MARTHA CATALINA	0.00	0.00	0.00	0.00	0.00	0.00	21,799.00	0.00	18,201.00	0.00	40,000.00
CUCBA	RODRÍGUEZ ALCÁNTAR MARÍA OLIVIA	0.00	0.00	0.00	0.00	0.00	0.00	26,609.00	11,442.99	1,948.01	0.00	40,000.00
CUCBA	RODRÍGUEZ CONTRERAS AARÓN	4,500.00	0.00	0.00	0.00	0.00	0.00	20,333.00	0.00	1,972.00	4,195.00	31,000.00
CUCBA	RODRÍGUEZ MACÍAS RAMÓN	0.00	0.00	0.00	0.00	0.00	0.00	28,802.80	9,631.20	1,566.00	0.00	40,000.00
CUCBA	RODRÍGUEZ PÉREZ MARÍA ELENA	5,624.00	20,776.00	5,000.00	0.00	5,000.00	1,600.00	0.00	0.00	2,000.00	0.00	40,000.00
CUCBA	RODRÍGUEZ ZARAGOZA FABIAN ALEJANDRO	0.00	0.00	0.00	0.00	0.00	0.00	0.00	39,900.00	0.00	0.00	39,900.00
CUCBA	RON PARRA JOSÉ RUIZ LÓPEZ MARIO	0.00	0.00	0.00	0.00	0.00	0.00	0.00	40,000.00	0.00	0.00	40,000.00
CUCBA	ALBERTO SÁNCHEZ GONZÁLEZ JOSÉ DE JESÚS	4,000.00	13,800.00	0.00	0.00	9,000.00	0.00	10,000.00	0.00	3,200.00	0.00	40,000.00
CUCBA	SÁNCHEZ HERNÁNDEZ CARLA VANESSA	0.00	0.00	0.00	0.00	0.00	0.00	37,000.00	0.00	3,000.00	0.00	40,000.00
CUCBA	SANTA CRUZ RUVALCABA FERNANDO	0.00	0.00	0.00	0.00	0.00	0.00	10,000.00	13,900.00	16,100.00	0.00	40,000.00
CUCBA	SANTERRE LUCAS ANNE HELEN MARGUERITE	0.00	0.00	0.00	0.00	0.00	0.00	0.00	1,981.28	38,018.72	0.00	40,000.00
CUCBA	TORRES CEJA CARLOS DE JESÚS	0.00	0.00	0.00	0.00	0.00	0.00	27,697.00	7,012.00	0.00	5,291.00	40,000.00
CUCBA	UREÑA GUERRERO MÓNICA ELISA	0.00	0.00	0.00	0.00	0.00	0.00	0.00	0.00	40,000.00	0.00	40,000.00
CUCBA	VARGAS PONCE OFELIA	0.00	0.00	0.00	0.00	0.00	0.00	6,799.00	33,201.00	0.00	0.00	40,000.00
CUCBA	VÁSQUEZ BOLAÑOS MIGUEL	0.00	0.00	0.00	0.00	0.00	0.00	0.00	25,000.00	13,514.00	1,486.00	40,000.00
CUCBA	VÁSQUEZ GARCÍA JOSÉ ANTONIO	0.00	0.00	0.00	0.00	0.00	0.00	0.00	8,356.50	18,143.50	0.00	26,500.00
CUCBA	VÁSQUEZ GARCÍA MARCELINO	0.00	0.00	0.00	0.00	0.00	0.00	26,293.00	13,600.00	0.00	0.00	39,893.00
CUCBA	VILLAGÓMEZ ZAVALA DANIEL ANDRÉS FABIÁN	0.00	0.00	0.00	0.00	0.00	0.00	15,323.00	19,677.00	5,000.00	0.00	40,000.00
CUCBA	VILLALOBOS ARÁMBULA ALMA ROSA	0.00	0.00	0.00	0.00	0.00	0.00	8,000.00	0.00	27,500.00	0.00	35,500.00
CUCBA	ZAITSEVA GALINA PETROVNA	0.00	0.00	0.00	0.00	0.00	0.00	0.00	0.00	26,500.00	0.00	26,500.00
CUCBA	ZAMORA NATERA JUAN FRANCISCO	0.00	0.00	0.00	0.00	0.00	0.00	13,500.00	0.00	10,800.00	2,200.00	26,500.00
CUCBA	ZAÑUDO HERNÁNDEZ JULIA	0.00	0.00	0.00	0.00	0.00	0.00	19,598.00	0.00	20,402.00	0.00	40,000.00
CUCBA	ZARABOZO ENRÍQUEZ DE RIVERA DANIEL	0.00	0.00	0.00	0.00	0.00	0.00	39,993.00	0.00	0.00	0.00	39,993.00
CUCBA	ACOSTA SILVA ADRIÁN	74,031.48	238,120.46	18,944.69	0.00	122,277.22	23,583.86	870,284.44	670,931.41	660,440.75	89,735.10	2,768,349.41
CUCEA	ARÁMBURO LIZÁRRAGA JESÚS	0.00	0.00	0.00	0.00	0.00	0.00	33,098.00	0.00	429.00	0.00	33,527.00
CUCEA	ARECHAVALA VARGAS RICARDO	0.00	0.00	0.00	0.00	0.00	0.00	40,000.00	0.00	0.00	0.00	40,000.00
CUCEA	ARROYO ALEJANDRE JOSÉ DE JESÚS	0.00	0.00	0.00	0.00	0.00	1,000.00	16,299.00	0.00	8,389.00	0.00	25,688.00
CUCEA	BARBOSA SANTILLÁN LILIANA IBETH	0.00	0.00	0.00	0.00	0.00	0.00	19,598.00	0.00	1,874.00	5,028.00	26,500.00
CUCEA	BORRAYO RODRÍGUEZ CARMEN LETICIA	2,400.00	7,600.00	0.00	0.00	9,000.00	0.00	7,000.00	0.00	500.00	0.00	26,500.00
CUCEA	CALLEJA PINEDO MARÍA MARGARITA	0.00	32,500.00	1,000.00	0.00	4,440.00	2,060.00	0.00	0.00	0.00	0.00	40,000.00
CUCEA	CANALES CERÓN ALEJANDRO ISIDORO	0.00	6,000.00	18,000.00	0.00	16,000.00	0.00	0.00	0.00	0.00	0.00	40,000.00

INFORME

DE ACTIVIDADES 2013

ESTADÍSTICA INSTITUCIONAL

INVESTIGACIÓN

Resultados del programa de apoyo a la mejora en las condiciones de producción de los miembros del SNI /SNCA, PRO/SNI, por entidad universitaria, 2012 (sub programa 1)

Cuadro 1.15

Entidad	Investigador	Tipo de acción apoyada										Total de apoyo autorizado
		Eventos Académicos	Viáticos	Transporte Interno	Transporte Terrestre	Transporte Aéreo	Registro en Index	Equipo de Computo	Equipo de Laboratorio	Materiales y Manto De Equipo de Computo y Laboratorio	Bibliografía	
CUCEA	CASTILLO GIRON VICTOR MANUEL	3,100.00	0.00	0.00	0.00	0.00	0.00	22,829.47	0.00	0.00	0.00	25,929.47
CUCEA	CHAVARIN RODRIGUEZ RUBEN ANTONIO	0.00	0.00	0.00	0.00	0.00	0.00	2,100.00	0.00	2,000.00	8,700.00	12,800.00
CUCEA	CHAVOYA PEÑA ARTURO	0.00	0.00	0.00	0.00	1,697.04	2,829.04	20,999.00	0.00	13,869.00	0.00	39,394.08
CUCEA	CONTRERAS CUEVA ANGÉLICA BEATRIZ	0.00	0.00	0.00	0.00	0.00	566.17	29,999.00	0.00	9,434.83	0.00	40,000.00
CUCEA	CORONADO RAMIREZ SEMEI LEOPOLDO	0.00	0.00	0.00	0.00	0.00	0.00	39,920.40	0.00	0.00	0.00	39,920.40
CUCEA	CORREA ARIAS CÉSAR AUGUSTO	12,200.00	0.00	0.00	0.00	22,300.00	0.00	5,500.00	0.00	0.00	0.00	40,000.00
CUCEA	CORREA CORTEZ-MARÍA EMERALDA	0.00	0.00	0.00	0.00	0.00	0.00	25,999.00	0.00	0.00	0.00	25,999.00
CUCEA	COTA YAÑEZ MARÍA DEL ROSARIO	1,000.00	12,210.00	700.00	0.00	10,888.00	0.00	15,202.00	0.00	0.00	0.00	40,000.00
CUCEA	DE LEÓN ARIAS ADRIÁN	0.00	0.00	0.00	0.00	0.00	0.00	25,972.40	0.00	0.00	524.38	26,496.78
CUCEA	DE LEÓN MEZA CARLOS RENÉ	0.00	0.00	0.00	0.00	0.00	0.00	16,299.00	0.00	0.00	10,201.00	26,500.00
CUCEA	ESPINOSA RAMIREZ RAFAEL SALVADOR	0.00	0.00	0.00	0.00	0.00	0.00	20,829.00	0.00	5,671.00	0.00	26,500.00
CUCEA	FIGUEROA NERI AIMÉE	400.00	4,477.00	1,500.00	0.00	3,906.00	0.00	16,217.00	0.00	0.00	0.00	26,500.00
CUCEA	FONG REYNOSO CARLOS	3,121.70	20,240.00	1,838.00	0.00	4,201.30	0.00	10,599.00	0.00	0.00	0.00	40,000.00
CUCEA	GARCÍA BÁTIZ MARÍA LUISA	0.00	0.00	0.00	0.00	0.00	1,700.00	20,447.00	0.00	3,474.00	0.00	25,621.00
CUCEA	GATICA ARREOLA LEONARDO ADALBERTO	0.00	0.00	0.00	0.00	0.00	0.00	37,999.00	0.00	2,001.00	0.00	40,000.00
CUCEA	GAYTÁN CORTÉS JUAN	7,100.00	11,085.00	700.00	0.00	10,407.00	0.00	10,599.00	0.00	0.00	0.00	39,891.00
CUCEA	GOMEZ NIEVES SALVADOR	0.00	14,000.00	0.00	0.00	0.00	1,400.00	10,600.00	0.00	5,300.00	8,690.00	39,990.00
CUCEA	GONZÁLEZ CASTOLO JUAN CARLOS HERNÁNDEZ	0.00	0.00	0.00	0.00	0.00	0.00	39,779.00	0.00	0.00	0.00	39,779.00
CUCEA	CASTAÑEDA MARÍA DEL ROSARIO HERNÁNDEZ	0.00	0.00	0.00	0.00	0.00	0.00	24,999.00	0.00	14,882.01	0.00	39,881.01
CUCEA	GALLARDO SARA CATALINA JAÉN JIMÉNEZ	2,545.00	0.00	0.00	0.00	0.00	3,200.00	33,988.00	0.00	0.00	0.00	39,733.00
CUCEA	BENARDO JIMÉNEZ HUERTA	0.00	19,500.00	2,500.00	0.00	16,326.00	0.00	0.00	0.00	1,000.00	670.00	39,996.00
CUCEA	EDITH ROSARIO LÓPEZ MARTÍN CUAUHTEMOC	0.00	0.00	0.00	0.00	0.00	1,465.00	28,043.00	0.00	10,492.00	0.00	40,000.00
CUCEA	MADRIGAL TORRES BERTA ERMILA	7,400.00	0.00	0.00	0.00	0.00	0.00	32,598.00	0.00	0.00	0.00	39,998.00
CUCEA	MARUM ESPINOSA ELIA	4,500.00	5,000.00	2,508.00	0.00	0.00	0.00	27,492.00	0.00	0.00	0.00	39,500.00
CUCEA	MEJÍA TREJO JUAN OROZCO ALVARADO	0.00	0.00	0.00	0.00	0.00	4,197.73	22,302.27	0.00	0.00	0.00	26,500.00
CUCEA	JAVIER PALOS SOSA MARTHA ELBA	5,620.00	7,350.00	600.00	0.00	5,861.00	0.00	17,999.00	0.00	0.00	0.00	37,430.00
CUCEA	PENICHE CAMPS SALVADOR	0.00	16,000.00	3,000.00	0.00	21,000.00	0.00	0.00	0.00	0.00	0.00	40,000.00
CUCEA	RAMIREZ GRAEDA MAURICIO	0.00	0.00	0.00	0.00	0.00	0.00	37,499.00	0.00	0.00	0.00	37,499.00
CUCEA	RAMIREZ RODRIGUEZ JUAN CARLOS	0.00	12,800.00	0.00	0.00	0.00	6,900.00	0.00	0.00	0.00	6,800.00	26,500.00
CUCEA	RAMIREZ RODRIGUEZ JUAN CARLOS	0.00	21,500.00	2,000.00	0.00	12,590.00	0.00	0.00	0.00	0.00	3,910.00	40,000.00
CUCEA	RAMIREZ RODRIGUEZ JUAN CARLOS	4,385.51	7,217.48	0.00	0.00	5,459.00	1,500.00	21,438.01	0.00	0.00	0.00	40,000.00
CUCEA	RÍDIAS LÓPEZ CARLOS	0.00	16,670.00	1,000.00	0.00	3,000.00	0.00	14,000.00	0.00	0.00	5,330.00	40,000.00
CUCEA	RIVERA FERNÁNDEZ ROGELIO	4,680.00	20,182.00	0.00	0.00	15,138.00	0.00	0.00	0.00	0.00	0.00	40,000.00
CUCEA	RIVERA VARGAS MARÍA ISABEL	3,500.00	2,000.00	800.00	0.00	0.00	1,000.00	22,616.20	0.00	9,884.00	0.00	39,800.20
CUCEA	ROMERO MORETT MARTÍN GUADALUPE	0.00	0.00	0.00	0.00	0.00	0.00	26,258.00	0.00	0.00	0.00	26,258.00
CUCEA	ROMO MORALES JESÚS GERARDO	0.00	3,000.00	0.00	0.00	16,000.00	0.00	4,800.00	0.00	0.00	2,700.00	26,500.00
CUCEA	RUIZ PORRAS ANTONIO	6,500.00	12,000.00	8,000.00	0.00	0.00	0.00	0.00	0.00	0.00	0.00	26,500.00
CUCEA	SÁNCHEZ BERNAL ANTONIO	0.00	19,400.00	0.00	0.00	18,900.00	1,700.00	0.00	0.00	0.00	0.00	40,000.00
CUCEA	SÁNCHEZ GUTIÉRREZ JOSÉ	4,600.00	4,850.00	600.00	0.00	5,422.00	0.00	10,599.00	0.00	0.00	0.00	26,071.00
CUCEA	SANDOVAL BRAVO SALVADOR	0.00	24,804.00	0.00	0.00	15,196.00	0.00	0.00	0.00	0.00	0.00	40,000.00
CUCEA	SIERRA JUÁREZ GUILLERMO	0.00	8,293.70	0.00	0.00	30,103.00	0.00	0.00	0.00	0.00	0.00	38,396.70
CUCEA	SORIA ROMO RIGOBERTO	3,500.00	10,764.00	2,642.00	0.00	0.00	1,220.00	0.00	0.00	6,640.00	1,734.00	26,500.00
CUCEA	VALDEZ ZEPEDA ANDRÉS	1,500.00	15,000.00	0.00	0.00	10,000.00	0.00	0.00	0.00	0.00	0.00	26,500.00
CUCEA	VARGAS HERNÁNDEZ JOSÉ GUADALUPE	0.00	9,410.36	350.00	0.00	22,926.84	7,312.80	0.00	0.00	0.00	0.00	40,000.00
CUCEA	VERDUZCO CHÁVEZ BASILIO	0.00	29,420.00	580.00	0.00	10,000.00	0.00	0.00	0.00	0.00	0.00	40,000.00
CUCEA	VIZCAÍNO ANTONIO DE JESÚS	5,500.00	1,000.00	1,500.00	0.00	0.00	0.00	29,999.00	0.00	0.00	1,987.00	39,986.00
CUCEA	ACEVES DE LA CRUZ FERMIN	83,552.21	374,273.54	49,818.00	0.00	290,761.18	38,050.74	868,014.75	0.00	96,839.84	56,274.38	1,857,584.64
CUCEI	ALANÍS GARCÍA ALMA YOLANDA	0.00	0.00	0.00	0.00	0.00	0.00	40,000.00	0.00	0.00	0.00	40,000.00
CUCEI	ALCARÁZ GONZÁLEZ VICTOR	2,500.00	0.00	0.00	0.00	0.00	5,000.00	23,000.00	1,000.00	8,500.00	0.00	40,000.00
CUCEI	ARANA DANIEL NANCY GUADALUPE	0.00	0.00	0.00	0.00	0.00	0.00	13,286.00	0.00	13,654.00	13,060.00	40,000.00
CUCEI	ARELLANO CEJA JESÚS	0.00	0.00	0.00	0.00	0.00	0.00	25,200.00	0.00	11,251.00	0.00	40,000.00
CUCEI	ARELLANO MARTÍNEZ MARTÍN RIGOBERTO	0.00	0.00	0.00	0.00	0.00	0.00	40,000.00	0.00	0.00	0.00	40,000.00
CUCEI	ARRIOLA GUEVARA ENRIQUE	0.00	6,000.00	590.00	0.00	5,466.00	2,500.00	0.00	0.00	25,444.00	0.00	40,000.00
CUCEI	BÁRCENA SOTO MAXIMILIANO	0.00	4,200.00	0.00	0.00	3,000.00	0.00	0.00	7,800.00	25,000.00	0.00	40,000.00

Resultados del programa de apoyo a la mejora en las condiciones de producción de los miembros del SNI/SNCA, PRO/SNI, por entidad universitaria, 2012 (sub programa 1)

Entidad	Investigador	Tipo de acción apoyada										Total de apoyo autorizado
		Eventos Académicos	Viáticos	Transporte Interno	Transporte Terrestre	Transporte Aéreo	Registro en Index	Equipo de Computo	Equipo de Laboratorio	Materiales y Manto De Equipo de Computo y Laboratorio	Bibliografía	
CUCEI	BARCICIO ESPEJO EMILIO	2,000.00	6,500.00	1,000.00	0.00	0.00	0.00	12,500.00	0.00	0.00	18,000.00	40,000.00
CUCEI	BAUTISTA RICO FERNANDO	0.00	0.00	0.00	0.00	0.00	0.00	22,000.00	0.00	18,000.00	0.00	40,000.00
CUCEI	BECCERRA ÁLVAREZ EDWIN CHRISTIAN	0.00	0.00	0.00	0.00	0.00	0.00	20,000.00	20,000.00	0.00	0.00	40,000.00
CUCEI	BECCERRA BRACAMONTES FAUSTO	0.00	0.00	0.00	0.00	0.00	0.00	36,000.00	0.00	4,000.00	0.00	40,000.00
CUCEI	BLANCO ALONSO OSCAR	0.00	0.00	0.00	0.00	0.00	0.00	0.00	30,000.00	10,000.00	0.00	40,000.00
CUCEI	CAMPA MOLINA JORGE	0.00	0.00	0.00	0.00	0.00	0.00	0.00	0.00	26,500.00	0.00	26,500.00
CUCEI	CARBAJAL ARIZAGA GREGORIO GUADALUPE	0.00	0.00	0.00	0.00	0.00	0.00	0.00	19,000.00	20,000.00	1,000.00	40,000.00
CUCEI	CARRASCO ALVAREZ ROBERTO	0.00	0.00	0.00	0.00	0.00	0.00	0.00	40,000.00	0.00	0.00	40,000.00
CUCEI	CASILLAS SANTANA NORBERTO	23,000.00	0.00	0.00	0.00	0.00	0.00	8,500.00	3,000.00	5,500.00	0.00	40,000.00
CUCEI	CASTELLANOS GUZMÁN ALEJO GUILLERMO	0.00	0.00	0.00	0.00	0.00	0.00	0.00	40,000.00	0.00	0.00	40,000.00
CUCEI	CEJA ANDRADE ISRAEL	0.00	0.00	0.00	0.00	0.00	0.00	26,000.00	14,000.00	0.00	0.00	40,000.00
CUCEI	CHÁVEZ CHÁVEZ ARTURO	0.00	0.00	0.00	0.00	0.00	0.00	12,600.00	12,000.00	1,900.00	0.00	26,500.00
CUCEI	CÓRDOVA LÓPEZ JESÚS ANTONIO	0.00	6,594.72	0.00	0.00	0.00	0.00	0.00	19,905.28	0.00	0.00	26,500.00
CUCEI	CORONA GONZÁLEZ ROSA ISELA	0.00	0.00	0.00	0.00	0.00	0.00	0.00	0.00	40,000.00	0.00	40,000.00
CUCEI	CORRAL ESCOBEDO LUIS JOSÉ HERMINIO	0.00	4,000.00	0.00	0.00	5,000.00	4,640.00	6,000.00	0.00	2,000.00	4,860.00	26,500.00
CUCEI	CORTÉS LLAMAS SARA ANGÉLICA	0.00	0.00	0.00	0.00	0.00	0.00	0.00	37,920.00	2,080.00	0.00	40,000.00
CUCEI	CROS FAUCHEUX ANNE	0.00	0.00	0.00	0.00	0.00	0.00	0.00	26,500.00	0.00	0.00	26,500.00
CUCEI	CRUZ BARBA LUIS EMILIO	2,000.00	13,560.00	540.00	0.00	8,900.00	0.00	0.00	3,000.00	12,000.00	0.00	40,000.00
CUCEI	CRUZ GÓMEZ RAÚL CANDELARIO	0.00	0.00	0.00	0.00	0.00	0.00	5,500.00	11,950.00	9,050.00	0.00	26,500.00
CUCEI	CUEVAS JIMÉNEZ ERIK VALDEMAR	0.00	0.00	0.00	0.00	0.00	0.00	40,000.00	0.00	0.00	0.00	40,000.00
CUCEI	DE LA FUENTE ACOSTA EDUARDO	0.00	11,027.30	0.00	0.00	28,972.70	0.00	0.00	0.00	0.00	0.00	40,000.00
CUCEI	DELGADO SAUCEDO JORGE IVÁN	2,700.00	0.00	0.00	0.00	0.00	0.00	0.00	37,300.00	0.00	0.00	40,000.00
CUCEI	ESCALANTE VÁZQUEZ JOSÉ INÉS	0.00	0.00	0.00	0.00	0.00	0.00	0.00	34,705.00	5,295.00	0.00	40,000.00
CUCEI	ESCOBAR HERNÁNDEZ DANIEL	0.00	0.00	0.00	0.00	0.00	0.00	0.00	40,000.00	0.00	0.00	40,000.00
CUCEI	ESPIÑOZA VALDEZ AURORA	0.00	0.00	0.00	0.00	0.00	0.00	21,000.00	0.00	0.00	19,000.00	40,000.00
CUCEI	ESTRADA GIRÓN YOKIUSHIRIHIGILMAR A	7,834.70	0.00	0.00	0.00	2,708.28	14,750.00	9,307.02	2,400.00	0.00	0.00	37,000.00
CUCEI	FILONOV ANATOLIY	0.00	0.00	0.00	40,000.00	0.00	0.00	0.00	0.00	0.00	0.00	40,000.00
CUCEI	FLORES MARTÍNEZ MARTÍN	7,020.00	13,199.00	0.00	0.00	6,281.00	0.00	0.00	0.00	0.00	0.00	26,500.00
CUCEI	FLORES MORENO ROBERTO	0.00	0.00	0.00	0.00	0.00	0.00	0.00	19,500.00	7,000.00	0.00	26,500.00
CUCEI	FLORES NÚÑEZ JORGE LUIS	0.00	0.00	0.00	0.00	0.00	0.00	0.00	40,000.00	0.00	0.00	40,000.00
CUCEI	FLORES SOTO MARIO EDUARDO	0.00	0.00	0.00	0.00	0.00	0.00	0.00	0.00	26,500.00	0.00	26,500.00
CUCEI	FREGOSO BECERRA EMILIA	0.00	0.00	0.00	0.00	0.00	10,201.00	29,799.00	0.00	0.00	0.00	40,000.00
CUCEI	FUENTES TALAVERA FRANCISCO JAVIER	0.00	0.00	0.00	0.00	0.00	1,985.00	19,299.00	12,865.00	1,351.00	4,500.00	40,000.00
CUCEI	GARCÍA CHAN NÉSTOR	1,600.00	6,888.00	980.00	0.00	0.00	800.00	25,498.00	0.00	1,082.00	3,152.00	40,000.00
CUCEI	GARCÍA GUADERRAMA MARCO LEOPOLDO	0.00	0.00	0.00	0.00	0.00	0.00	0.00	0.00	40,000.00	0.00	40,000.00
CUCEI	GARCÍA LUNA JOSÉ LUIS	0.00	0.00	0.00	0.00	0.00	0.00	24,244.00	0.00	0.00	2,256.00	26,500.00
CUCEI	GARCÍA SANDOVAL ANDRÉS	0.00	0.00	0.00	0.00	0.00	0.00	31,000.00	0.00	0.00	9,000.00	40,000.00
CUCEI	GARCÍA SANDOVAL JUAN PAULO	0.00	0.00	0.00	0.00	0.00	0.00	0.00	19,780.00	3,720.00	3,000.00	26,500.00
CUCEI	GARCÍA TORALES GUILLERMO	0.00	0.00	0.00	0.00	0.00	0.00	0.00	40,000.00	0.00	0.00	40,000.00
CUCEI	GARCÍA ZAPIÉN ALEJANDRA GUADALUPE	0.00	0.00	0.00	0.00	0.00	0.00	18,000.00	22,000.00	0.00	0.00	40,000.00
CUCEI	GÓMEZ HERMOSILLO CÉSAR MIGUEL	0.00	0.00	0.00	0.00	0.00	0.00	40,000.00	0.00	0.00	0.00	40,000.00
CUCEI	GÓMEZ ROSAS GILBERTO	4,640.00	5,200.00	630.00	0.00	0.00	400.00	0.00	26,932.00	2,198.00	0.00	40,000.00
CUCEI	GÓMEZ SALAZAR SERGIO	0.00	0.00	0.00	0.00	0.00	0.00	0.00	23,000.00	17,000.00	0.00	40,000.00
CUCEI	GONZÁLEZ ÁLVAREZ ALEJANDRO	0.00	0.00	0.00	0.00	0.00	0.00	0.00	40,000.00	0.00	0.00	40,000.00
CUCEI	GONZÁLEZ ÁLVAREZ VÍCTOR	9,946.72	14,074.36	0.00	0.00	0.00	5,535.43	1,165.75	0.00	4,897.14	4,380.60	40,000.00
CUCEI	GONZÁLEZ GARCÍA YOLANDA	0.00	0.00	0.00	0.00	0.00	0.00	0.00	23,000.00	17,000.00	0.00	40,000.00
CUCEI	GONZÁLEZ NÚÑEZ RUBÉN	0.00	0.00	0.00	0.00	0.00	0.00	11,995.00	14,505.00	0.00	0.00	26,500.00
CUCEI	GONZÁLEZ ORTIZ LUIS JAVIER	6,000.00	0.00	0.00	0.00	0.00	1,000.00	15,000.00	9,000.00	0.00	0.00	31,000.00
CUCEI	GONZÁLEZ REYNOSO ORFEL	0.00	0.00	0.00	0.00	0.00	0.00	40,000.00	0.00	0.00	0.00	40,000.00
CUCEI	GORIN THOMAS	0.00	0.00	0.00	0.00	0.00	0.00	18,700.00	0.00	7,800.00	0.00	26,500.00
CUCEI	GUERRERO RAMÍREZ LUIS GUILLERMO	0.00	0.00	0.00	0.00	0.00	0.00	0.00	15,000.00	25,000.00	0.00	40,000.00
CUCEI	GURROLA NAVARRO MARCO ANTONIO	0.00	0.00	0.00	0.00	0.00	0.00	0.00	40,000.00	0.00	0.00	40,000.00
CUCEI	GUTIÉRREZ DE VELAZCO SANROMÁN GUILLERMO	0.00	0.00	0.00	0.00	0.00	0.00	0.00	40,000.00	0.00	0.00	40,000.00
CUCEI	GUTIÉRREZ PULIDO HUMBERTO	3,364.00	0.00	0.00	0.00	0.00	0.00	20,436.00	0.00	2,700.00	0.00	26,500.00

INFORME

DE ACTIVIDADES 2013

ESTADÍSTICA INSTITUCIONAL

INVESTIGACIÓN

Resultados del programa de apoyo a la mejora en las condiciones de producción de los miembros del SNI/SNCA, PRO/SNI, por entidad universitaria, 2012 (sub programa 1)

Cuadro 1.15

Entidad	Investigador	Tipo de acción apoyada										Total de apoyo autorizado
		Eventos Académicos	Viáticos	Transporte Interno	Transporte Terrestre	Transporte Aéreo	Registro en Index	Equipo de Computo	Equipo de Laboratorio	Materiales y Manto De Equipo de Computo y Laboratorio	Bibliografía	
CUCEI	HERNÁNDEZ MAGDALENO ALFONSO MANUEL	0.00	0.00	0.00	0.00	0.00	0.00	40,000.00	0.00	0.00	0.00	40,000.00
CUCEI	IÑIGUEZ COVARRUBIAS GILBERTO	0.00	0.00	0.00	0.00	0.00	0.00	0.00	21,500.00	3,250.00	1,750.00	26,500.00
CUCEI	JASSO GASTINEL CARLOS FEDERICO	0.00	0.00	0.00	0.00	0.00	0.00	0.00	7,500.00	28,000.00	0.00	35,500.00
CUCEI	JIMÉNEZ ALEMÁN OMAR	4,007.70	0.00	600.00	0.00	0.00	0.00	26,000.00	9,392.30	0.00	0.00	40,000.00
CUCEI	KEMP SIMÓN NICHOLAS	0.00	0.00	0.00	0.00	0.00	3,000.00	27,000.00	0.00	0.00	10,000.00	40,000.00
CUCEI	KUMOV ANDREI BORISOVICH	0.00	0.00	0.00	0.00	18,061.00	0.00	2,000.00	0.00	6,439.00	0.00	26,500.00
CUCEI	LARIOS DURÁN ERIKA ROXANA	4,000.00	0.00	1,100.00	0.00	0.00	0.00	15,000.00	14,500.00	5,400.00	0.00	40,000.00
CUCEI	LOPEZ- DELLAMARY TORAL FERNANDO	0.00	0.00	0.00	0.00	0.00	0.00	14,000.00	10,000.00	16,000.00	0.00	40,000.00
CUCEI	LÓPEZ RDA ROCÍO IVETTE	3,782.00	0.00	0.00	0.00	0.00	0.00	8,000.00	27,818.00	400.00	0.00	40,000.00
CUCEI	LÓPEZ VELÁZQUEZ GUSTAVO	0.00	0.00	0.00	0.00	0.00	1,500.00	38,500.00	0.00	0.00	0.00	40,000.00
CUCEI	LUNA ZAIZAR HILDA	1,200.00	2,980.23	0.00	0.00	0.00	0.00	0.00	0.00	32,319.77	3,500.00	40,000.00
CUCEI	MACÍAS BALLEZA EMMA REBECA	0.00	0.00	0.00	0.00	0.00	0.00	0.00	40,000.00	0.00	0.00	40,000.00
CUCEI	MACÍAS RODRIGUEZ MARÍA ESTHER	0.00	0.00	0.00	0.00	0.00	0.00	6,400.00	2,000.00	29,600.00	2,000.00	40,000.00
CUCEI	MADRIZ AGUILAR JOSÉ EDGAR	0.00	0.00	0.00	0.00	0.00	0.00	22,500.00	0.00	4,000.00	0.00	26,500.00
CUCEI	MANRÍQUEZ GONZÁLEZ RICARDO	0.00	0.00	0.00	0.00	0.00	0.00	0.00	8,000.00	32,000.00	0.00	40,000.00
CUCEI	MARTÍNEZ GÓMEZ ÁLVARO DE JESÚS	0.00	0.00	0.00	0.00	0.00	0.00	0.00	19,000.00	21,000.00	0.00	40,000.00
CUCEI	MARTÍNEZ RUVALCABA AGUSTÍN	0.00	0.00	0.00	0.00	0.00	0.00	38,000.00	0.00	2,000.00	0.00	40,000.00
CUCEI	MEDINA VÁZQUEZ AGUSTÍN SANTIAGO	0.00	0.00	0.00	0.00	0.00	0.00	0.00	40,000.00	0.00	0.00	40,000.00
CUCEI	MÉNDEZ ACOSTA HUGO ÓSCAR	9,800.00	11,400.00	0.00	0.00	0.00	0.00	0.00	0.00	18,800.00	0.00	40,000.00
CUCEI	MENDIZABAL MIJARES EDUARDO	12,000.00	2,000.00	0.00	0.00	0.00	4,000.00	14,600.00	0.00	7,400.00	0.00	40,000.00
CUCEI	MENDIZABAL RUIZ ADRIANA PATRICIA	0.00	0.00	0.00	0.00	0.00	0.00	0.00	28,300.00	2,700.00	0.00	31,000.00
CUCEI	MICHEL URIBE CARLOS RAFAEL	0.00	0.00	0.00	0.00	0.00	0.00	20,000.00	0.00	20,000.00	0.00	40,000.00
CUCEI	MITSKIEVICH REPNIKOV NIKOLAI	0.00	0.00	0.00	0.00	0.00	0.00	0.00	0.00	0.00	40,000.00	40,000.00
CUCEI	MONZÓN CÉSAR OCTAVIO	0.00	0.00	0.00	40,000.00	0.00	0.00	0.00	0.00	0.00	0.00	40,000.00
CUCEI	MORALES VALENCIA JOSÉ ALEJANDRO	0.00	0.00	0.00	0.00	0.00	0.00	0.00	31,000.00	0.00	0.00	31,000.00
CUCEI	MORENO GONZÁLEZ CLAUDIA	0.00	0.00	0.00	0.00	0.00	1,100.00	0.00	0.00	25,500.00	13,400.00	40,000.00
CUCEI	MUNGUÍA ALCALÁ RODRIGO FRANCISCO	0.00	0.00	0.00	0.00	0.00	0.00	27,500.00	0.00	0.00	12,500.00	40,000.00
CUCEI	MUÑOZ VILLEGAS CARLOS ALBERTO	0.00	0.00	0.00	0.00	0.00	0.00	0.00	0.00	26,500.00	0.00	26,500.00
CUCEI	NAVARRO ARZÁTE FERNANDO	0.00	0.00	0.00	0.00	0.00	0.00	16,635.00	0.00	23,365.00	0.00	40,000.00
CUCEI	NESTEROV ILYICH ALEXANDER	0.00	0.00	0.00	0.00	0.00	0.00	33,000.00	0.00	0.00	7,000.00	40,000.00
CUCEI	NIGOCHE NETRO ALBERTO	0.00	0.00	0.00	0.00	0.00	0.00	40,000.00	0.00	0.00	0.00	40,000.00
CUCEI	NUÑO DONLUCA SERGIO MANUEL	0.00	0.00	0.00	0.00	0.00	0.00	0.00	40,000.00	0.00	0.00	40,000.00
CUCEI	NUÑO ORTEGA EMMANUEL	7,301.78	2,399.74	0.00	0.00	11,318.00	3,626.33	11,429.03	0.00	3,925.12	0.00	40,000.00
CUCEI	ORTEGA GUDIÑO PEDRO	0.00	0.00	0.00	0.00	0.00	0.00	40,000.00	0.00	0.00	0.00	40,000.00
CUCEI	PACHECO MOISÉS FERMIN PAUL	1,820.00	0.00	0.00	0.00	0.00	0.00	0.00	0.00	38,180.00	0.00	40,000.00
CUCEI	PALACIOS HERNÁNDEZ EMILIO	2,400.00	12,112.00	4,000.00	0.00	0.00	0.00	21,265.00	0.00	223.00	0.00	40,000.00
CUCEI	PELAYO ORTIZ CARLOS	0.00	0.00	0.00	0.00	0.00	0.00	0.00	0.00	40,000.00	0.00	40,000.00
CUCEI	PÉREZ CENTENO ARMANDO	0.00	0.00	0.00	0.00	0.00	0.00	0.00	40,000.00	0.00	0.00	40,000.00
CUCEI	PÉREZ CISNEROS MARCO ANTONIO	0.00	0.00	0.00	0.00	0.00	8,760.00	28,240.00	0.00	0.00	3,000.00	40,000.00
CUCEI	PÉREZ LÓPEZ JUAN HUMBERTO	0.00	0.00	0.00	0.00	0.00	0.00	0.00	40,000.00	0.00	0.00	40,000.00
CUCEI	POGHOSSYAN KANPETYAN GEORGI SAMUELOVICH	0.00	0.00	0.00	0.00	16,000.00	0.00	20,200.00	0.00	3,800.00	0.00	40,000.00
CUCEI	PUEBLA PÉREZ ANA MARÍA	2,700.00	0.00	0.00	0.00	0.00	0.00	0.00	31,502.00	5,798.00	0.00	40,000.00
CUCEI	PUGS ARÉVALO JORGE EMILIO	0.00	0.00	0.00	0.00	0.00	2,800.00	9,246.20	5,100.00	22,853.80	0.00	40,000.00
CUCEI	QUIROS RODRIGUEZ ISRAEL	0.00	0.00	0.00	0.00	0.00	0.00	26,500.00	0.00	0.00	0.00	26,500.00
CUCEI	RABELERO VELASCO MARTIN	0.00	0.00	0.00	0.00	0.00	0.00	7,599.00	10,000.00	22,401.00	0.00	40,000.00
CUCEI	RAMÍREZ ANGUIANO ANA CRISTINA	1,820.00	0.00	0.00	0.00	0.00	0.00	0.00	0.00	38,180.00	0.00	40,000.00
CUCEI	RAMÍREZ GAYTÁN GONZALO ALEJANDRO	0.00	2,000.00	1,000.00	0.00	9,000.00	0.00	28,000.00	0.00	0.00	0.00	40,000.00
CUCEI	RAMÍREZ SÁNCHEZ HERMES ULISES	2,000.00	12,500.00	0.00	0.00	7,500.00	0.00	0.00	0.00	4,500.00	0.00	26,500.00
CUCEI	RAMOS LARIOS GERARDO	0.00	0.00	0.00	0.00	0.00	0.00	13,000.00	0.00	8,250.00	5,250.00	26,500.00
CUCEI	RAYGOZA PANDURO JUAN JOSÉ	0.00	2,200.00	0.00	0.00	6,747.00	0.00	1,796.15	11,609.28	17,647.57	0.00	40,000.00
CUCEI	REYES GONZÁLEZ IGNACIO	0.00	0.00	0.00	0.00	0.00	0.00	12,099.00	14,401.00	0.00	0.00	26,500.00
CUCEI	RIVERA DOMÍNGUEZ JORGE	0.00	0.00	0.00	0.00	0.00	0.00	2,600.00	22,819.00	14,581.00	0.00	40,000.00
CUCEI	ROBLEDO ORTIZ JORGE RAMÓN	0.00	0.00	0.00	0.00	0.00	0.00	26,500.00	0.00	0.00	0.00	26,500.00
CUCEI	ROMERO IBARRA JOSÉ LUIS	0.00	0.00	0.00	0.00	0.00	0.00	21,500.00	0.00	3,000.00	2,000.00	26,500.00

INFORME

DE ACTIVIDADES 2013

ESTADÍSTICA INSTITUCIONAL

INVESTIGACIÓN

Cuadro 1.15

Resultados del programa de apoyo a la mejora en las condiciones de producción de los miembros del SNI /SNCA, PRO/SNI, por entidad universitaria, 2012 (sub programa 1)

Entidad	Investigador	Tipo de acción apoyada										Total de apoyo autorizado
		Eventos Académicos	Viáticos	Transporte Interno	Transporte Terrestre	Transporte Aéreo	Registro en Index	Equipo de Computo	Equipo de Laboratorio	Materiales y Manto De Equipo de Computo y Laboratorio	Bibliografía	
CUCEI	ROMO VÁZQUEZ REBECA DEL CARMEN	0.00	0.00	0.00	0.00	0.00	0.00	40,000.00	0.00	0.00	0.00	40,000.00
CUCEI	SAINZ ABASCAL ISABEL	0.00	0.00	0.00	0.00	0.00	0.00	26,500.00	0.00	0.00	0.00	26,500.00
CUCEI	SALCEDO PÉREZ EDUARDO	2,000.00	8,500.00	1,000.00	0.00	0.00	0.00	12,500.00	16,000.00	0.00	0.00	40,000.00
CUCEI	SÁNCHEZ DÍAZ JUAN CARLOS	0.00	15,013.81	700.00	0.00	0.00	0.00	0.00	15,000.00	9,286.19	0.00	40,000.00
CUCEI	SANJUAN DUEÑAS RUBÉN	0.00	0.00	0.00	0.00	0.00	0.00	0.00	8,000.00	32,000.00	0.00	40,000.00
CUCEI	SANTANA ARANDA MIGUEL ÁNGEL	0.00	0.00	0.00	0.00	0.00	0.00	0.00	40,000.00	0.00	0.00	40,000.00
CUCEI	SILVA GUZMÁN JOSÉ ANTONIO	0.00	5,000.00	1,711.00	0.00	30,000.00	2,092.00	28,197.00	0.00	0.00	0.00	67,000.00
CUCEI	SOLÍS PACHECO JOSUÉ RAYMUNDO	2,900.00	0.00	0.00	0.00	0.00	0.00	8,500.00	28,200.00	400.00	0.00	40,000.00
CUCEI	SOLÍS PERALES GUALBERTO CELESTINO	0.00	0.00	0.00	0.00	0.00	0.00	18,700.00	0.00	5,300.00	16,000.00	40,000.00
CUCEI	SOLTERO MARTÍNEZ J. FÉLIX ARMANDO	0.00	0.00	0.00	0.00	0.00	0.00	0.00	40,000.00	0.00	0.00	40,000.00
CUCEI	SOTO GARCÍA VICTOR MANUEL	0.00	0.00	0.00	0.00	0.00	0.00	38,000.00	0.00	2,000.00	0.00	40,000.00
CUCEI	TCHUMAKOV NADZIENSKI SERGEI MICHALOVICH	0.00	0.00	0.00	0.00	0.00	0.00	35,000.00	0.00	5,000.00	0.00	40,000.00
CUCEI	TERESHCHENKO IRYNA	0.00	0.00	0.00	40,000.00	0.00	0.00	0.00	0.00	0.00	0.00	40,000.00
CUCEI	TORRIZ GONZÁLEZ GUILLERMO	1,949.00	0.00	0.00	0.00	0.00	2,450.00	2,088.00	15,606.00	4,407.00	0.00	26,500.00
CUCEI	TORRES VITIELA MA. REFUGIO	0.00	0.00	0.00	0.00	0.00	0.00	26,300.00	0.00	9,800.00	3,900.00	40,000.00
CUCEI	URIBE CAMPOS FELIPE ALEJANDRO	0.00	0.00	0.00	0.00	0.00	0.00	36,000.00	3,000.00	0.00	1,000.00	40,000.00
CUCEI	VELEZ PÉREZ HUGO ABRAHAM	1,600.00	0.00	0.00	0.00	0.00	0.00	38,400.00	0.00	0.00	0.00	40,000.00
CUCEI	YAKHNO ALEXANDER ZALDÍVAR	700.00	7,500.00	2,440.00	0.00	9,700.00	580.00	14,580.00	0.00	0.00	0.00	35,500.00
CUCEI	DANIEL ZAMUDIO OJEDA ADALBERTO	0.00	0.00	0.00	0.00	0.00	0.00	40,000.00	0.00	0.00	0.00	40,000.00
CUCEI	ZARATE DEL VALLE PEDRO FAUSTINO	16,521.00	15,000.00	479.00	0.00	8,000.00	0.00	0.00	0.00	0.00	0.00	40,000.00
CUCEI	ACOSTA FERNÁNDEZ MARTÍN	151,106.90	189,849.16	16,770.00	120,000.00	173,945.70	68,227.04	1,632,061.13	1,566,502.88	995,028.59	203,508.60	5,117,000.00
CUCS	ALVARADO NAVARRO ANABELL	3,346.00	10,655.00	0.00	0.00	0.00	0.00	25,999.00	0.00	0.00	0.00	40,000.00
CUCS	ÁLVAREZ RODRÍGUEZ BERTHA ADRIANA	0.00	0.00	0.00	0.00	0.00	0.00	16,299.00	20,801.00	2,900.00	0.00	40,000.00
CUCS	ANDRADE VILLANUEVA JAIME FEDERICO	0.00	0.00	0.00	0.00	0.00	0.00	40,000.00	0.00	0.00	0.00	40,000.00
CUCS	ARANDA BELTRÁN CAROLINA	0.00	4,800.00	0.00	0.00	0.00	0.00	21,700.00	0.00	0.00	0.00	26,500.00
CUCS	ARIAS MERINO ELVA DOLORES	5,635.70	18,218.63	600.00	0.00	4,445.00	2,100.67	0.00	0.00	0.00	0.00	31,000.00
CUCS	ARMENDÁRIZ BORONDA JUAN SOCORRO	0.00	0.00	0.00	0.00	0.00	0.00	23,137.00	0.00	16,863.00	0.00	40,000.00
CUCS	AYALA MADRIGAL MARÍA DE LA LUZ	0.00	0.00	0.00	0.00	0.00	0.00	25,500.00	0.00	914.00	0.00	26,414.00
CUCS	BASTIDAS RAMÍREZ BLANCA ESTELA BUENO	0.00	0.00	0.00	0.00	0.00	0.00	0.00	38,236.80	1,763.20	0.00	40,000.00
CUCS	MIRIAM RUTH CABRERA PIVARAL	2,572.00	10,044.30	0.00	0.00	8,156.84	0.00	0.00	0.00	19,226.86	0.00	40,000.00
CUCS	CARLOS ENRIQUE CAMPOLLO RIVAS OCTAVIO	0.00	10,000.00	0.00	0.00	10,000.00	0.00	20,000.00	0.00	0.00	0.00	40,000.00
CUCS	CARDONA MUÑOZ ERNESTO GERMÁN	4,752.00	7,524.00	0.00	0.00	7,623.00	1,980.00	15,099.00	1,261.00	0.00	1,761.00	40,000.00
CUCS	CELIS DE LA ROSA ALFREDO DE JESÚS CHAN GAMBORA ELSY CLAUDIA	0.00	0.00	0.00	0.00	0.00	0.00	40,000.00	0.00	0.00	0.00	40,000.00
CUCS	COLUMBA RODRÍGUEZ CECILIA	0.00	3,800.00	0.00	0.00	1,275.00	0.00	28,432.00	0.00	2,775.00	3,718.00	40,000.00
CUCS	CORONA RIVERA ALFREDO	0.00	0.00	0.00	0.00	0.00	0.00	40,000.00	0.00	0.00	0.00	40,000.00
CUCS	CORONA RIVERA JORGE ROMÁN	0.00	0.00	0.00	0.00	0.00	2,500.00	27,150.00	0.00	10,350.00	0.00	40,000.00
CUCS	CORONA SÁNCHEZ ESTHER GUADALUPE DANIERI NAVARRO ADRIÁN	0.00	0.00	0.00	0.00	0.00	0.00	21,655.00	7,888.00	10,385.07	0.00	39,928.07
CUCS	DÁVALOS RODRÍGUEZ NORAY OMAIRA	0.00	0.00	0.00	0.00	0.00	0.00	40,000.00	0.00	0.00	0.00	40,000.00
CUCS	DÁVALOS RODRÍGUEZ NORAY OMAIRA	3,630.00	23,908.17	0.00	0.00	7,041.83	660.00	4,750.00	0.00	0.00	0.00	39,990.00
CUCS	DEL TORO ARREOLA SUSANA	0.00	0.00	0.00	0.00	0.00	0.00	4,750.00	0.00	0.00	0.00	4,750.00
CUCS	DEL TORO ARREOLA SUSANA	3,267.50	15,134.29	0.00	0.00	8,114.86	0.00	5,199.00	0.00	8,284.35	0.00	40,000.00
CUCS	DELGADO RIZO VIDAL	5,915.00	19,500.00	0.00	0.00	8,500.00	0.00	0.00	6,085.00	0.00	0.00	40,000.00
CUCS	FAFUTIS MORRIS MARY	0.00	15,075.00	0.00	0.00	24,925.00	0.00	0.00	0.00	0.00	0.00	40,000.00
CUCS	FIERRO GONZÁLEZ NORA ALMA	0.00	0.00	0.00	0.00	0.00	0.00	0.00	32,000.00	8,000.00	0.00	40,000.00
CUCS	FLORES ALVARADO LUIS JAVIER	0.00	0.00	0.00	0.00	0.00	0.00	0.00	12,658.67	0.00	27,341.33	40,000.00
CUCS	GALVÁN RAMÍREZ MARÍA DE LA LUZ	1,800.00	0.00	0.00	0.00	0.00	0.00	5,000.00	0.00	617.76	32,582.24	40,000.00
CUCS	GÁLVEZ GASTELUM FRANCISCO JAVIER	0.00	0.00	0.00	0.00	0.00	0.00	10,600.00	937.11	14,962.89	0.00	26,500.00
CUCS	GARCÍA BAÑUELOS JESÚS JAVIER	0.00	0.00	0.00	0.00	0.00	0.00	0.00	32,724.00	7,276.00	0.00	40,000.00
CUCS	GARCÍA CRUZ DIANA GARCÍA GARCÍA	0.00	0.00	0.00	0.00	0.00	0.00	30,000.00	10,000.00	0.00	0.00	40,000.00
CUCS	GARCÍA GARCÍA GUILLERMO	0.00	0.00	0.00	0.00	0.00	0.00	0.00	40,000.00	0.00	0.00	40,000.00
CUCS	GARCÍA IGLESIAS TRINIDAD	0.00	0.00	0.00	0.00	0.00	0.00	0.00	31,000.00	0.00	0.00	31,000.00
CUCS	GÓMEZ LOMELÍ ZOILA MARGARITA	0.00	0.00	0.00	0.00	0.00	0.00	22,776.00	0.00	3,724.00	0.00	26,500.00
CUCS	GÓMEZ MÉDA BEUNDA CLAUDIA	0.00	0.00	0.00	0.00	0.00	0.00	4,650.00	14,968.64	3,551.36	0.00	23,170.00

INFORME

DE ACTIVIDADES 2013

ESTADÍSTICA INSTITUCIONAL

INVESTIGACIÓN

Resultados del programa de apoyo a la mejora en las condiciones de producción de los miembros del SNI /SNCA, PRO/SNI, por entidad universitaria, 2012 (sub programa 1)

Cuadro 1.15

Entidad	Investigador	Tipo de acción apoyada										Total de apoyo autorizado
		Eventos Académicos	Viáticos	Transporte Interno	Transporte Terrestre	Transporte Aéreo	Registro en Index	Equipo de Computo	Equipo de Laboratorio	Materiales y Manto De Equipo de Computo y Laboratorio	Bibliografía	
CUCS	GONZÁLEZ CASTAÑEDA ROCIO ELIZABETH	0.00	17,500.00	0.00	0.00	0.00	0.00	0.00	0.00	4,000.00	5,000.00	26,500.00
CUCS	GONZÁLEZ CUEVAS JAIME	0.00	0.00	0.00	0.00	0.00	0.00	0.00	23,371.10	3,128.90	0.00	26,500.00
CUCS	GONZÁLEZ DÍAZ ESTEBAN	0.00	0.00	0.00	0.00	0.00	0.00	39,597.84	0.00	0.00	0.00	39,597.84
CUCS	GONZÁLEZ PÉREZ GUILLERMO RUIJÁN	3,318.00	0.00	0.00	0.00	36,649.00	0.00	0.00	0.00	0.00	0.00	39,967.00
CUCS	GONZÁLEZ RAMIELLA RAMÓN OSCAR	0.00	0.00	0.00	0.00	0.00	0.00	28,377.00	0.00	0.00	0.00	28,377.00
CUCS	GROVER PÁEZ FERNANDO	0.00	0.00	0.00	0.00	0.00	0.00	40,000.00	0.00	0.00	0.00	40,000.00
CUCS	GUERRERO VELÁZQUEZ CELIA	0.00	0.00	0.00	0.00	0.00	0.00	0.00	26,500.00	0.00	0.00	26,500.00
CUCS	GURROLA DÍAZ CARMEN MAGDALENA	0.00	0.00	0.00	0.00	0.00	0.00	0.00	24,021.64	2,478.36	0.00	26,500.00
CUCS	GUTIÉRREZ RUBIO SUSAN ANDREA	0.00	0.00	0.00	0.00	0.00	0.00	0.00	7,910.00	18,590.00	0.00	26,500.00
CUCS	HERNÁNDEZ NAZARA ZAMIRA HELENA	0.00	0.00	0.00	0.00	0.00	0.00	1,500.00	20,000.00	5,000.00	0.00	26,500.00
CUCS	ISLAS CARBAJAL MARÍA CRISTINA	7,013.00	14,500.00	0.00	0.00	9,500.00	0.00	0.00	8,987.00	0.00	0.00	40,000.00
CUCS	JÁUREGUI HUERTA FERNANDO	0.00	13,864.00	0.00	0.00	12,636.00	0.00	0.00	0.00	0.00	0.00	26,500.00
CUCS	LARROSA HARD ALFREDO	0.00	0.00	0.00	0.00	0.00	0.00	39,985.00	0.00	0.00	0.00	39,985.00
CUCS	LÓPEZ URIARTE PATRICIA JOSEFINA	0.00	13,600.00	0.00	0.00	0.00	0.00	7,000.00	5,900.00	0.00	0.00	26,500.00
CUCS	LUQUÍN DE ANDA MARÍA SONIA	4,680.00	19,420.00	0.00	0.00	0.00	2,400.00	0.00	0.00	0.00	0.00	26,500.00
CUCS	MACÍAS ISLAS MIGUEL ÁNGEL	0.00	0.00	0.00	0.00	0.00	0.00	15,000.00	9,500.00	2,000.00	0.00	26,500.00
CUCS	MALDONADO GONZÁLEZ MONTSERRAT	0.00	0.00	0.00	0.00	0.00	0.00	0.00	40,000.00	0.00	0.00	40,000.00
CUCS	MÁRQUEZ SANDOVAL YOLANDA FABIOLA	0.00	0.00	0.00	0.00	0.00	0.00	10,000.00	30,000.00	0.00	0.00	40,000.00
CUCS	MARTÍN MÁRQUEZ BEATRIZ TERESITA	0.00	0.00	0.00	0.00	0.00	0.00	26,297.00	0.00	0.00	0.00	26,297.00
CUCS	MARTÍNEZ ABUNDIS ESPERANZA	9,900.00	7,100.00	0.00	0.00	23,000.00	0.00	0.00	0.00	0.00	0.00	40,000.00
CUCS	MARTÍNEZ LÓPEZ ERIKA	0.00	0.00	0.00	0.00	0.00	0.00	10,000.00	27,000.00	3,000.00	0.00	40,000.00
CUCS	MEDA LARA ROSA MARTHA	2,200.00	15,600.00	500.00	0.00	21,700.00	0.00	0.00	0.00	0.00	0.00	40,000.00
CUCS	MENDOZA MAGAÑA MARÍA LUISA	0.00	0.00	0.00	0.00	0.00	0.00	0.00	26,500.00	0.00	0.00	26,500.00
CUCS	MERCADO MARTÍNEZ FRANCISCO JAVIER	0.00	3,000.00	0.00	0.00	0.00	0.00	11,000.00	0.00	7,500.00	5,000.00	26,500.00
CUCS	MIRANDA DÍAZ ALEJANDRA	0.00	0.00	0.00	0.00	0.00	0.00	0.00	22,189.96	17,796.72	0.00	39,986.68
CUCS	GUILLERMINA MORFÍN OTERO MARÍA DEL RAYO	0.00	0.00	0.00	0.00	0.00	0.00	25,089.00	0.00	0.00	0.00	25,089.00
CUCS	MUÑOZ VALLE JOSÉ FRANCISCO	0.00	0.00	0.00	0.00	0.00	5,900.00	11,000.00	9,600.00	0.00	0.00	26,500.00
CUCS	NAVARRO HERNÁNDEZ ROSA ELENA	0.00	0.00	0.00	0.00	0.00	0.00	0.00	38,800.00	1,200.00	0.00	40,000.00
CUCS	OREGON ROMERO EDITH	0.00	0.00	0.00	0.00	0.00	0.00	0.00	40,000.00	0.00	0.00	40,000.00
CUCS	OROZCO VALERIO MARÍA DE JESÚS	0.00	0.00	0.00	0.00	0.00	0.00	39,680.00	0.00	0.00	0.00	39,680.00
CUCS	PADILLA GUTIÉRREZ JORGE RAMÓN	0.00	0.00	0.00	0.00	0.00	0.00	8,750.00	11,000.00	20,250.00	0.00	40,000.00
CUCS	PALAFOX SÁNCHEZ CLAUDIA AZUCENA	0.00	0.00	0.00	0.00	0.00	5,600.00	11,099.00	19,000.00	4,301.00	0.00	40,000.00
CUCS	PANDO MORENO MANUEL	0.00	0.00	0.00	0.00	0.00	0.00	26,500.00	0.00	0.00	0.00	26,500.00
CUCS	PANDURO CERDA ARTURO	5,733.01	0.00	0.00	0.00	8,838.00	10,033.32	15,395.67	0.00	0.00	0.00	40,000.00
CUCS	PEREIRA SUÁREZ ANA LAURA	0.00	5,800.00	0.00	0.00	3,378.00	0.00	20,000.00	0.00	10,822.00	0.00	40,000.00
CUCS	PÉREZ GÓMEZ HÉCTOR RAÚL	0.00	0.00	0.00	0.00	0.00	0.00	39,597.84	0.00	0.00	0.00	39,597.84
CUCS	PETERSEN MORFIN LUIS	0.00	0.00	0.00	0.00	0.00	0.00	39,498.00	0.00	0.00	0.00	39,498.00
CUCS	PRECIADO SERRANO MARÍA DE LOURDES	0.00	3,330.00	1,671.00	0.00	16,027.00	0.00	5,472.00	0.00	0.00	0.00	26,500.00
CUCS	QUINTERO RAMOS ANTONIO	0.00	0.00	0.00	0.00	0.00	0.00	10,600.00	0.00	15,900.00	0.00	26,500.00
CUCS	RAMÍREZ DUEÑAS MARÍA GUADALUPE	0.00	0.00	0.00	0.00	0.00	0.00	0.00	40,000.00	0.00	0.00	40,000.00
CUCS	RAMOS MÁRQUEZ MARTHA ELOISA	0.00	0.00	0.00	0.00	0.00	0.00	0.00	37,000.00	3,000.00	0.00	40,000.00
CUCS	RAMOS ZUÑIGA RODRIGO	0.00	28,597.81	0.00	0.00	5,179.56	4,500.00	0.00	0.00	0.00	0.00	38,277.37
CUCS	REYNAGA ESTRADA PEDRO	0.00	3,205.63	0.00	0.00	19,887.00	0.00	8,499.00	0.00	1,710.00	6,493.98	39,795.61
CUCS	RINCÓN SÁNCHEZ ANA ROSA	14,020.00	10,815.00	0.00	0.00	14,500.00	655.00	0.00	0.00	0.00	0.00	39,990.00
CUCS	RIVAS CARRILLO JORGE DAVID	0.00	0.00	0.00	0.00	0.00	5,564.58	11,730.43	0.00	0.00	9,204.99	26,500.00
CUCS	ROBLE SÍLVA LETICIA	0.00	0.00	0.00	0.00	0.00	0.00	16,000.00	0.00	10,500.00	0.00	26,500.00
CUCS	RODRÍGUEZ NORIEGA EDUARDO	0.00	0.00	0.00	0.00	0.00	0.00	39,597.84	0.00	0.00	0.00	39,597.84
CUCS	ROIG MELO GRANADOS ENRIQUE ALFONSO	0.00	0.00	0.00	0.00	0.00	0.00	35,496.00	0.00	0.00	0.00	35,496.00
CUCS	ROMÁN MALDONADO SONIA MARÍA	3,500.00	27,662.00	0.00	0.00	8,838.00	0.00	0.00	0.00	0.00	0.00	40,000.00
CUCS	ROMERO PRADO MARINA MARÍA DE JESÚS	0.00	0.00	0.00	0.00	0.00	0.00	0.00	28,948.00	5,157.00	5,895.00	40,000.00
CUCS	ROMERO VELARDE ENRIQUE	6,824.58	0.00	0.00	0.00	9,529.72	2,924.82	20,000.00	0.00	0.00	0.00	39,279.12
CUCS	RUIZ MADRIGAL BERTHA	0.00	0.00	0.00	0.00	0.00	0.00	0.00	26,500.00	0.00	0.00	26,500.00

INFORME

DE ACTIVIDADES 2013

ESTADÍSTICA INSTITUCIONAL

INVESTIGACIÓN

Resultados del programa de apoyo a la mejora en las condiciones de producción de los miembros del SNI /SNCA, PRO/SNI, por entidad universitaria, 2012 (sub programa 1)

Cuadro 1.15

Entidad	Investigador	Tipo de acción apoyada										Total de apoyo autorizado
		Eventos Académicos	Viáticos	Transporte Interno	Transporte Terrestre	Transporte Aéreo	Registro en Index	Equipo de Computo	Equipo de Laboratorio	Materiales y Manto De Equipo de Computo y Laboratorio	Bibliografía	
CUCS	RUIZ SANDOVAL JOSÉ LUIS	0.00	0.00	0.00	0.00	0.00	0.00	25,500.00	0.00	0.00	0.00	25,500.00
CUCS	RUVALCABA ROMERO NORMA ALICIA	5,680.00	825.00	0.00	0.00	33,495.00	0.00	0.00	0.00	0.00	0.00	40,000.00
CUCS	SALAZAR MONTES ADRIANA MARÍA	3,250.00	7,150.00	0.00	0.00	10,613.00	0.00	0.00	0.00	18,987.00	0.00	40,000.00
CUCS	SALAZAR PÁRAMO MARIO	0.00	0.00	0.00	0.00	0.00	0.00	20,000.00	0.00	0.00	0.00	20,000.00
CUCS	SÁNCHEZ ENRIQUEZ SERGIO	0.00	0.00	0.00	0.00	0.00	0.00	0.00	40,000.00	0.00	0.00	40,000.00
CUCS	SÁNCHEZ HERNÁNDEZ PEDRO ERNESTO	0.00	0.00	0.00	0.00	0.00	0.00	0.00	40,000.00	0.00	0.00	40,000.00
CUCS	SANDOVAL RODRÍGUEZ ANA SOLEDAD	2,100.03	6,545.55	270.00	0.00	10,216.66	0.00	0.00	20,867.76	0.00	0.00	40,000.00
CUCS	SILLER LÓPEZ FERNANDO RAFAEL	0.00	0.00	0.00	0.00	0.00	0.00	0.00	38,200.00	0.00	1,800.00	40,000.00
CUCS	THAVANATI PARVATHI KUMARA REDDY	0.00	0.00	0.00	0.00	0.00	0.00	0.00	40,000.00	0.00	0.00	40,000.00
CUCS	TORRES LÓPEZ TERESA MARGARITA	4,400.00	14,500.00	0.00	0.00	16,700.00	0.00	4,400.00	0.00	0.00	0.00	40,000.00
CUCS	TORRES MENDOZA BLANCA MIRIAM DE GUADALUPE	0.00	0.00	0.00	0.00	0.00	0.00	26,500.00	0.00	0.00	0.00	26,500.00
CUCS	VALADEZ FIGUEROA ISABEL DE LA ASUNCIÓN	6,810.00	15,000.00	500.00	0.00	0.00	0.00	17,000.00	0.00	0.00	0.00	39,310.00
CUCS	VALADEZ SIERRA MARIA DE LOS DOLORES	6,840.00	17,000.00	0.00	0.00	3,450.00	0.00	0.00	0.00	0.00	3,710.00	31,000.00
CUCS	VALENCIA ABUNDIZ SILVA	0.00	18,050.00	150.00	0.00	21,800.00	0.00	0.00	0.00	0.00	0.00	40,000.00
CUCS	VALLE DELGADILLO YEMINIA MARIBEL	0.00	0.00	0.00	0.00	0.00	0.00	5,750.00	9,750.00	8,000.00	0.00	23,500.00
CUCS	VARELA BARRAZA JULIO AGUSTÍN	0.00	0.00	0.00	0.00	0.00	0.00	32,108.80	0.00	6,886.21	0.00	38,995.01
CUCS	VÁSQUEZ GARIBAY EDGAR MANUEL VÁZQUEZ DEL MERCADO ESPINOSA MÓNICA	7,215.00	22,374.00	0.00	0.00	8,541.00	1,870.00	0.00	0.00	0.00	0.00	40,000.00
CUCS	VIGA LÓPEZ MARÍA GUADALUPE	3,318.00	17,768.43	0.00	0.00	18,867.00	0.00	0.00	0.00	0.00	0.00	39,953.43
CUCS	VILLASEÑOR BAYARDO SERGIO JAVIER	0.00	12,941.00	0.00	0.00	27,059.00	0.00	0.00	0.00	0.00	0.00	40,000.00
CUCS	VILLASEÑOR CABRERA TERESITA DE JESÚS	0.00	0.00	0.00	0.00	0.00	0.00	0.00	0.00	0.00	26,490.00	26,490.00
CUCS	VIZMANOS LAMOTTE BARBARA	0.00	0.00	0.00	0.00	0.00	0.00	24,900.00	0.00	1,600.00	0.00	26,500.00
CUCS	ZAMORA PÉREZ ANA LOURDES	0.00	0.00	0.00	0.00	0.00	0.00	0.00	20,000.00	6,500.00	0.00	26,500.00
CUCS	ACEVES GONZÁLEZ FRANCISCO DE JESÚS AGUILAR GONZÁLEZ LUZ EUGENIA GUADALUPE	127,719.82	454,807.81	3,691.00	0.00	420,485.47	46,688.39	0.00	1,060,105.68	329,900.68	128,996.54	3,848,692.63
CUCSH	ACEVES GONZÁLEZ FRANCISCO DE JESÚS AGUILAR GONZÁLEZ LUZ EUGENIA GUADALUPE	550.00	2,356.80	232.00	0.00	2,351.67	500.00	0.00	0.00	5,000.00	2,000.00	12,990.47
CUCSH	ALDANA RENDÓN MARIO ALFONSO ARIAS ROSAS MARÍA PATRICIA	2,700.00	5,750.00	0.00	0.00	17,069.00	0.00	0.00	0.00	0.00	962.00	26,481.00
CUCSH	ÁVILA PALAFOX RICARDO JACINTO BARBA SOLANO CARLOS EDUARDO BECERRA JIMÉNEZ CELINA GUADALUPE BECERRA RAMÍREZ	0.00	0.00	0.00	0.00	0.00	1,000.00	32,177.17	0.00	3,619.83	0.00	36,797.00
CUCSH	ÁVILA PALAFOX RICARDO JACINTO BARBA SOLANO CARLOS EDUARDO BECERRA JIMÉNEZ CELINA GUADALUPE BECERRA RAMÍREZ	0.00	0.00	0.00	0.00	0.00	1,900.00	23,000.00	0.00	1,600.00	0.00	26,500.00
CUCSH	ÁVILA PALAFOX RICARDO JACINTO BARBA SOLANO CARLOS EDUARDO BECERRA JIMÉNEZ CELINA GUADALUPE BECERRA RAMÍREZ	0.00	0.00	0.00	0.00	0.00	0.00	38,285.00	0.00	1,623.00	0.00	39,908.00
CUCSH	ÁVILA PALAFOX RICARDO JACINTO BARBA SOLANO CARLOS EDUARDO BECERRA JIMÉNEZ CELINA GUADALUPE BECERRA RAMÍREZ	0.00	13,096.44	0.00	0.00	24,100.00	2,803.56	0.00	0.00	0.00	0.00	40,000.00
CUCSH	ÁVILA PALAFOX RICARDO JACINTO BARBA SOLANO CARLOS EDUARDO BECERRA JIMÉNEZ CELINA GUADALUPE BECERRA RAMÍREZ	0.00	6,340.00	650.00	0.00	14,706.00	0.00	0.00	0.00	0.00	0.00	21,696.00
CUCSH	ÁVILA PALAFOX RICARDO JACINTO BARBA SOLANO CARLOS EDUARDO BECERRA JIMÉNEZ CELINA GUADALUPE BECERRA RAMÍREZ	0.00	0.00	0.00	0.00	0.00	0.00	29,379.00	0.00	0.00	10,621.00	40,000.00
CUCSH	ÁVILA PALAFOX RICARDO JACINTO BARBA SOLANO CARLOS EDUARDO BECERRA JIMÉNEZ CELINA GUADALUPE BECERRA RAMÍREZ	0.00	648.00	550.00	0.00	13,700.00	0.00	19,719.01	0.00	4,636.29	746.70	40,000.00
CUCSH	ÁVILA PALAFOX RICARDO JACINTO BARBA SOLANO CARLOS EDUARDO BECERRA JIMÉNEZ CELINA GUADALUPE BECERRA RAMÍREZ	1,500.00	12,990.00	3,030.00	0.00	22,480.00	0.00	0.00	0.00	0.00	0.00	40,000.00
CUCSH	ÁVILA PALAFOX RICARDO JACINTO BARBA SOLANO CARLOS EDUARDO BECERRA JIMÉNEZ CELINA GUADALUPE BECERRA RAMÍREZ	0.00	0.00	0.00	0.00	0.00	800.00	39,069.00	0.00	0.00	0.00	39,869.00
CUCSH	ÁVILA PALAFOX RICARDO JACINTO BARBA SOLANO CARLOS EDUARDO BECERRA JIMÉNEZ CELINA GUADALUPE BECERRA RAMÍREZ	0.00	0.00	0.00	0.00	0.00	0.00	0.00	0.00	0.00	0.00	0.00
CUCSH	ÁVILA PALAFOX RICARDO JACINTO BARBA SOLANO CARLOS EDUARDO BECERRA JIMÉNEZ CELINA GUADALUPE BECERRA RAMÍREZ	0.00	0.00	0.00	0.00	0.00	0.00	26,500.00	0.00	0.00	0.00	26,500.00
CUCSH	ÁVILA PALAFOX RICARDO JACINTO BARBA SOLANO CARLOS EDUARDO BECERRA JIMÉNEZ CELINA GUADALUPE BECERRA RAMÍREZ	1,676.00	0.00	0.00	0.00	19,732.00	0.00	18,568.00	0.00	0.00	0.00	39,976.00
CUCSH	ÁVILA PALAFOX RICARDO JACINTO BARBA SOLANO CARLOS EDUARDO BECERRA JIMÉNEZ CELINA GUADALUPE BECERRA RAMÍREZ	0.00	0.00	0.00	0.00	0.00	0.00	10,495.00	0.00	0.00	0.00	10,495.00
CUCSH	ÁVILA PALAFOX RICARDO JACINTO BARBA SOLANO CARLOS EDUARDO BECERRA JIMÉNEZ CELINA GUADALUPE BECERRA RAMÍREZ	950.00	1,384.00	540.00	0.00	756.00	3,400.00	5,499.00	0.00	8,686.00	5,285.00	26,500.00
CUCSH	ÁVILA PALAFOX RICARDO JACINTO BARBA SOLANO CARLOS EDUARDO BECERRA JIMÉNEZ CELINA GUADALUPE BECERRA RAMÍREZ	1,000.00	12,000.00	0.00	0.00	10,000.00	0.00	3,500.00	0.00	0.00	0.00	26,500.00
CUCSH	ÁVILA PALAFOX RICARDO JACINTO BARBA SOLANO CARLOS EDUARDO BECERRA JIMÉNEZ CELINA GUADALUPE BECERRA RAMÍREZ	0.00	0.00	0.00	0.00	0.00	0.00	12,000.00	0.00	2,000.00	0.00	14,000.00
CUCSH	ÁVILA PALAFOX RICARDO JACINTO BARBA SOLANO CARLOS EDUARDO BECERRA JIMÉNEZ CELINA GUADALUPE BECERRA RAMÍREZ	1,386.20	14,137.81	3,161.44	0.00	10,274.43	700.00	0.00	0.00	1,060.00	0.00	30,719.88
CUCSH	ÁVILA PALAFOX RICARDO JACINTO BARBA SOLANO CARLOS EDUARDO BECERRA JIMÉNEZ CELINA GUADALUPE BECERRA RAMÍREZ	0.00	0.00	0.00	0.00	0.00	0.00	20,999.00	0.00	0.00	5,501.00	26,500.00
CUCSH	ÁVILA PALAFOX RICARDO JACINTO BARBA SOLANO CARLOS EDUARDO BECERRA JIMÉNEZ CELINA GUADALUPE BECERRA RAMÍREZ	0.00	0.00	0.00	0.00	0.00	0.00	26,500.00	0.00	0.00	0.00	26,500.00
CUCSH	ÁVILA PALAFOX RICARDO JACINTO BARBA SOLANO CARLOS EDUARDO BECERRA JIMÉNEZ CELINA GUADALUPE BECERRA RAMÍREZ	0.00	0.00	0.00	0.00	0.00	0.00	14,345.80	0.00	5,839.00	6,315.20	26,500.00
CUCSH	ÁVILA PALAFOX RICARDO JACINTO BARBA SOLANO CARLOS EDUARDO BECERRA JIMÉNEZ CELINA GUADALUPE BECERRA RAMÍREZ	0.00	0.00	0.00	0.00	0.00	2,400.00	17,500.00	0.00	2,000.00	4,600.00	26,500.00
CUCSH	ÁVILA PALAFOX RICARDO JACINTO BARBA SOLANO CARLOS EDUARDO BECERRA JIMÉNEZ CELINA GUADALUPE BECERRA RAMÍREZ	2,500.00	5,000.00	0.00	0.00	5,500.00	0.00	27,000.00	0.00	0.00	0.00	40,000.00
CUCSH	ÁVILA PALAFOX RICARDO JACINTO BARBA SOLANO CARLOS EDUARDO BECERRA JIMÉNEZ CELINA GUADALUPE BECERRA RAMÍREZ	0.00	7,000.00	0.00	0.00	22,367.00	0.00	0.00	0.00	0.00	5,000.00	34,367.00
CUCSH	ÁVILA PALAFOX RICARDO JACINTO BARBA SOLANO CARLOS EDUARDO BECERRA JIMÉNEZ CELINA GUADALUPE BECERRA RAMÍREZ	0.00	0.00	0.00	0.00	0.00	0.00	23,990.00	0.00	0.00	0.00	23,990.00
CUCSH	ÁVILA PALAFOX RICARDO JACINTO BARBA SOLANO CARLOS EDUARDO BECERRA JIMÉNEZ CELINA GUADALUPE BECERRA RAMÍREZ	0.00	0.00	0.00	0.00	0.00	0.00	20,999.00	0.00	3,477.00	2,024.00	26,500.00
CUCSH	ÁVILA PALAFOX RICARDO JACINTO BARBA SOLANO CARLOS EDUARDO BECERRA JIMÉNEZ CELINA GUADALUPE BECERRA RAMÍREZ	0.00	0.00	0.00	0.00	0.00	2,305.80	11,484.00	0.00	7,212.01	5,498.19	26,500.00

Resultados del programa de apoyo a la mejora en las condiciones de producción de los miembros del SNI /SNCA, PRO/SNI, por entidad universitaria, 2012 (sub programa 1)

Cuadro 1.15

Entidad	Investigador	Tipo de acción apoyada										Total de apoyo autorizado
		Eventos Académicos	Viáticos	Transporte Interno	Transporte Terrestre	Transporte Aéreo	Registro en Index	Equipo de Computo	Equipo de Laboratorio	Materiales y Manto De Equipo de Computo y Laboratorio	Bibliografía	
CUCSH	CORTÉS GUARDADO MARCO ANTONIO	0.00	0.00	0.00	0.00	0.00	0.00	37,999.00	0.00	0.00	0.00	37,999.00
CUCSH	CRUZ SOLÍS HERIBERTO	1,882.60	0.00	0.00	0.00	0.00	3,068.37	25,049.03	0.00	0.00	10,000.00	40,000.00
CUCSH	CURLEY ÁLVAREZ ROBERT EDWARD	0.00	0.00	0.00	0.00	0.00	1,100.00	11,753.01	0.00	13,646.99	0.00	26,500.00
CUCSH	DE LA TORRE CUREL JOSÉ REFUGIO	1,700.00	8,500.00	600.00	0.00	19,952.00	9,240.00	0.00	0.00	0.00	0.00	39,992.00
CUCSH	DE LA TORRE FEDERICO DE LA VEGA ALFARO EDUARDO	0.00	0.00	0.00	0.00	0.00	0.00	20,450.00	0.00	6,050.00	0.00	26,500.00
CUCSH	DÍAZ PÉREZ OLIVIA CONCEPCIÓN DOMÍNGUEZ	0.00	0.00	0.00	0.00	0.00	0.00	34,007.63	0.00	5,992.37	0.00	40,000.00
CUCSH	DÍAZ PÉREZ OLIVIA CONCEPCIÓN DOMÍNGUEZ	4,691.34	12,891.98	1,122.32	0.00	21,213.00	0.00	37,598.00	0.00	1,401.01	854.00	39,853.01
CUCSH	DURÁN JUÁREZ JUAN MANUEL	0.00	0.00	0.00	0.00	0.00	0.00	0.00	40,000.00	0.00	0.00	40,000.00
CUCSH	DURÁN ARR-RISEN JORGE GUILLERMO	0.00	0.00	0.00	0.00	0.00	0.00	21,000.00	0.00	5,500.00	0.00	26,500.00
CUCSH	ESTRADA PINEDA CRISTINA	0.00	7,410.52	0.00	0.00	2,538.00	0.00	12,909.00	0.00	7,753.00	389.48	31,000.00
CUCSH	EUDAVE ROBLES IRMA CECILIA	0.00	6,597.95	0.00	0.00	18,567.00	0.00	0.00	0.00	0.00	0.00	25,164.95
CUCSH	FALCK REYES MELBA EUGENIA MARITZA FERNÁNDEZ REYES	3,300.00	17,800.00	0.00	0.00	0.00	0.00	18,900.00	0.00	0.00	0.00	40,000.00
CUCSH	FERNÁNDEZ REYES ALVARO ARTURO	0.00	4,443.00	530.00	0.00	25,013.00	0.00	0.00	0.00	957.00	0.00	30,943.00
CUCSH	FLORES ÁVILA ALMA LETICIA	0.00	0.00	0.00	0.00	0.00	3,500.00	18,500.00	0.00	1,500.00	3,000.00	26,500.00
CUCSH	FREGOSO CENTENO ANAYANCI	0.00	3,500.00	0.00	0.00	0.00	697.00	17,999.00	0.00	0.00	4,300.00	26,496.00
CUCSH	GACEL ILLIEN JOCELYNE SUZANNE PIERRETTE	0.00	0.00	0.00	0.00	0.00	0.00	18,750.00	0.00	5,956.88	15,209.55	39,916.43
CUCSH	GALLEGOS SHIBYA ALFONSO	4,191.00	0.00	0.00	0.00	0.00	0.00	34,971.00	0.00	0.00	838.00	40,000.00
CUCSH	GALVÁN TORRES ADRIANA ROSALINA GARCÍA ALCARÁZ	1,500.00	2,400.00	0.00	0.00	1,850.00	0.00	10,600.00	0.00	0.00	10,150.00	26,500.00
CUCSH	MARIA GUADALUPE GARCÍA MURILLO JOSÉ GUILLERMO	750.00	2,792.00	1,105.00	0.00	0.00	4,000.00	12,500.00	0.00	2,853.00	2,500.00	26,500.00
CUCSH	GÓMEZ LÓPEZ PAULA GÓMEZ PADILLA	1,500.00	20,000.00	0.00	0.00	20,000.00	0.00	0.00	0.00	0.00	0.00	40,000.00
CUCSH	GÓMEZ PADILLA GABRIEL	9,500.00	600.00	0.00	0.00	7,500.00	0.00	19,941.00	0.00	900.00	0.00	39,941.00
CUCSH	GONZÁLEZ AGUIRRE JOSÉ IGOR ISRAEL	0.00	0.00	0.00	0.00	0.00	0.00	16,366.00	0.00	2,274.00	7,860.00	26,500.00
CUCSH	GONZÁLEZ ARCE TERESA GEONINA	0.00	0.00	0.00	0.00	0.00	0.00	37,579.54	0.00	0.00	0.00	37,579.54
CUCSH	GONZÁLEZ TORREROS LUCÍA	1,432.00	3,569.15	280.00	0.00	22,691.30	1,050.00	0.00	0.00	2,806.00	0.00	31,828.45
CUCSH	GONZÁLEZ TORREROS LUCÍA	9,200.00	4,000.00	600.00	0.00	0.00	1,000.00	24,000.00	0.00	0.00	1,200.00	40,000.00
CUCSH	GUTIÉRREZ CHAM GERARDO	1,000.00	2,783.00	770.00	0.00	0.00	0.00	35,447.00	0.00	0.00	0.00	40,000.00
CUCSH	GUTIÉRREZ LORENZO MARÍA DEL PILAR	3,887.00	1,963.00	1,100.00	0.00	0.00	2,500.00	30,000.40	0.00	527.57	0.00	39,977.97
CUCSH	RAQUEL HARO REYES DANTE JAIME	0.00	0.00	0.00	0.00	0.00	0.00	39,638.00	0.00	0.00	0.00	39,638.00
CUCSH	HERNÁNDEZ ÁGUILA ELENA DE LA PAZ	0.00	16,000.00	500.00	0.00	10,000.00	0.00	0.00	0.00	0.00	0.00	26,500.00
CUCSH	HERNÁNDEZ ÁGUILA ELENA DE LA PAZ	5,021.70	6,687.73	3,616.65	0.00	19,139.00	0.00	5,499.00	0.00	0.00	0.00	39,964.08
CUCSH	HERNÁNDEZ ROBERTO	0.00	0.00	0.00	0.00	0.00	0.00	18,798.00	0.00	2,577.00	4,800.00	26,175.00
CUCSH	HERNÁNDEZ LOMELÚ FRANCISCO	0.00	1,380.00	232.00	0.00	3,618.00	0.00	10,400.00	0.00	0.00	0.00	15,630.00
CUCSH	HERNÁNDEZ RAMÍREZ MARÍA ELENA	0.00	0.00	0.00	0.00	0.00	1,950.00	2,149.00	0.00	10,843.00	11,558.00	26,500.00
CUCSH	HURTADO GONZÁLEZ JAVIER	0.00	11,500.00	0.00	0.00	19,500.00	0.00	0.00	0.00	0.00	0.00	31,000.00
CUCSH	IBARRA GARCÍA LAURA	0.00	0.00	0.00	0.00	0.00	4,000.00	11,000.00	0.00	6,000.00	10,000.00	31,000.00
CUCSH	INOZEMTSEVA OLGA ITURRIOZ LEZA JOSÉ LUIS	3,361.00	9,599.87	0.00	0.00	3,665.82	277.62	19,988.20	0.00	1,414.04	1,576.00	39,882.55
CUCSH	JIMÉNEZ PELAYO ÁGLIEDA	0.00	1,498.00	0.00	0.00	923.00	0.00	37,579.00	0.00	0.00	0.00	40,000.00
CUCSH	LEAL CARRETERO FERNANDO MIGUEL	0.00	0.00	0.00	0.00	0.00	0.00	0.00	0.00	2,999.00	0.00	39,597.00
CUCSH	LIZAMA SILVA GLADYS TERESA	0.00	3,671.00	1,230.00	0.00	2,227.43	2,037.00	11,843.91	0.00	5,490.66	0.00	26,500.00
CUCSH	LÓPEZ JIMÉNEZ JOSÉ JAIME	500.00	3,000.00	1,300.00	0.00	4,000.00	1,000.00	28,000.00	0.00	2,200.00	0.00	40,000.00
CUCSH	LOZA VÁZQUEZ MARTHA GUADALUPE	0.00	0.00	0.00	0.00	0.00	0.00	9,366.00	0.00	11,688.00	5,000.00	26,054.00
CUCSH	LUNA ZAMORA ROGELIO	0.00	0.00	0.00	0.00	0.00	0.00	37,202.80	0.00	0.00	0.00	37,202.80
CUCSH	MAGAÑA GARCÍA CELIA	835.50	7,550.00	0.00	0.00	18,000.00	0.00	10,599.00	0.00	0.00	3,015.50	40,000.00
CUCSH	MANTILLA TROLLÉ MARINA SAGRARIO MARCHINI	0.00	8,000.00	0.00	0.00	10,363.00	0.00	8,137.00	0.00	0.00	0.00	26,500.00
CUCSH	WAESELYNCK GENEVIEVE MARTHE MARIE MARCIAL VÁZQUEZ	1,500.00	1,600.00	200.00	0.00	23,200.00	0.00	0.00	0.00	0.00	0.00	26,500.00
CUCSH	ROGELIO ROBERTO MÁRQUEZ AZUA	0.00	0.00	0.00	0.00	0.00	0.00	12,599.00	0.00	0.00	0.00	12,599.00
CUCSH	BERTHA MARTÍNEZ GIL JOSÉ PABLO	0.00	0.00	0.00	0.00	0.00	1,278.74	0.00	0.00	12,018.90	0.00	13,297.64
CUCSH	MATUTE Y VILLASEÑOR MARÍA ESMERALDA	0.00	0.00	0.00	0.00	0.00	0.00	40,000.00	0.00	0.00	0.00	40,000.00
CUCSH	MAYORGA MADRIGAL ALBERTO CUAUHTÉMOC	0.00	0.00	0.00	0.00	0.00	0.00	6,698.00	0.00	22,611.10	1,687.50	30,996.60
CUCSH	MAYORGA MADRIGAL ALBERTO CUAUHTÉMOC	500.00	3,360.00	1,233.00	0.00	14,748.00	0.00	0.00	0.00	0.00	20,000.00	39,841.00
CUCSH	MIRANDA CAMARENA ADRIÁN JOAQUÍN	0.00	0.00	0.00	0.00	0.00	0.00	33,597.00	0.00	1,373.00	5,030.00	40,000.00

INFORME

DE ACTIVIDADES 2013

ESTADÍSTICA INSTITUCIONAL

INVESTIGACIÓN

Resultados del programa de apoyo a la mejora en las condiciones de producción de los miembros del SNI /SNCA, PRO/SNI, por entidad universitaria, 2012 (sub programa 1)

Cuadro 1.15

Entidad	Investigador	Tipo de acción apoyada										Total de apoyo autorizado	
		Eventos Académicos	Viáticos	Transporte Interno	Transporte Terrestre	Transporte Aéreo	Registro en Index	Equipo de Computo	Equipo de Laboratorio	Materiales y Manto De Equipo de Computo y Laboratorio	Bibliografía		
CUCSH	MOLOZNIK GRUER	0.00	5,013.00	0.00	0.00	21,487.00	0.00	0.00	0.00	0.00	0.00	0.00	26,500.00
CUCSH	MARCO PABLO MORALES MÁRQUEZ	0.00	0.00	0.00	0.00	0.00	0.00	24,098.00	0.00	0.00	2,402.00	0.00	26,500.00
CUCSH	JUAN JOSÉ MORÁN QUIROZ LUIS RODOLFO	0.00	0.00	0.00	0.00	0.00	0.00	0.00	0.00	0.00	0.00	0.00	0.00
CUCSH	MORENO BAYARDO MARÍA GUADALUPE MUGFORD FOWLER	1,100.00	4,490.00	0.00	0.00	5,200.00	1,600.00	24,489.00	0.00	0.00	0.00	0.00	36,879.00
CUCSH	GERNARD NÁJERA ESPINOZA	4,569.14	13,200.86	0.00	0.00	22,230.00	0.00	0.00	0.00	0.00	0.00	0.00	40,000.00
CUCSH	MARIO ALBERTO OCHOA ÁVALOS MARÍA CANDELARIA	0.00	16,400.00	0.00	0.00	23,600.00	0.00	0.00	0.00	0.00	0.00	0.00	40,000.00
CUCSH	OLIVER SÁNCHEZ LILIA VICTORIA	0.00	0.00	0.00	0.00	0.00	0.00	40,000.00	0.00	0.00	0.00	0.00	40,000.00
CUCSH	OROZCO GÓMEZ GUILLERMO	0.00	0.00	0.00	0.00	0.00	0.00	38,994.96	0.00	0.00	0.00	0.00	38,994.96
CUCSH	1,577.58	13,870.80	2,500.00	0.00	8,000.00	3,050.21	0.00	0.00	0.00	2,000.00	0.00	0.00	30,998.59
CUCSH	ORTEGA VILLASEÑOR HUMBERTO	0.00	0.00	0.00	0.00	0.00	0.00	37,896.00	0.00	298.00	0.00	0.00	38,194.00
CUCSH	ORTIZ ACOSTA JUAN DIEGO	0.00	0.00	0.00	0.00	16,453.00	0.00	16,458.00	0.00	1,620.00	5,469.00	0.00	40,000.00
CUCSH	ORTIZ LEFORT VERÓNICA	0.00	0.00	0.00	0.00	0.00	0.00	26,499.40	0.00	0.00	0.00	0.00	26,499.40
CUCSH	PADILLA ARELLANO JOSÉ	0.00	0.00	0.00	0.00	0.00	0.00	35,014.68	0.00	2,499.01	2,486.31	0.00	40,000.00
CUCSH	PALACIOS LARA JUAN JOSÉ	0.00	0.00	0.00	0.00	0.00	0.00	16,598.00	0.00	8,778.00	0.00	0.00	25,376.00
CUCSH	PALENCIA VILLA MARÍA DE LAS MERCEDES	0.00	0.00	0.00	0.00	5,008.00	0.00	17,597.00	0.00	0.00	0.00	0.00	22,605.00
CUCSH	PARTIDA ROCHA RAQUEL EDITH	0.00	0.00	0.00	0.00	5,416.00	8,081.25	26,498.00	0.00	0.00	0.00	0.00	39,995.25
CUCSH	PERA DORIS OLGA MARTHA	0.00	0.00	0.00	0.00	40,000.00	0.00	0.00	0.00	0.00	0.00	0.00	40,000.00
CUCSH	PINEDA ORTEGA PABLO	1,603.00	10,000.00	2,500.00	0.00	0.00	0.00	25,598.00	0.00	299.00	0.00	0.00	40,000.00
CUCSH	PRECIADO CORONADO JAIME ANTONIO	0.00	0.00	0.00	0.00	0.00	3,685.57	22,814.43	0.00	0.00	0.00	0.00	26,500.00
CUCSH	QUEZADA CAMBEROS SILVIA MAGDALENA	0.00	3,628.00	0.00	0.00	36,372.00	0.00	0.00	0.00	0.00	0.00	0.00	40,000.00
CUCSH	RAMÍREZ DÍAZ JOSÉ ANTONIO	0.00	1,320.00	0.00	0.00	0.00	1,628.00	13,898.00	0.00	4,472.50	5,180.00	0.00	26,498.50
CUCSH	REGALADO PINEDO ARISTARCO	0.00	0.00	0.00	0.00	0.00	0.00	38,006.24	0.00	1,693.60	0.00	0.00	39,699.84
CUCSH	REGALADO SANTILLÁN JORGE	1,932.00	7,968.00	0.00	0.00	19,100.00	0.00	11,000.00	0.00	0.00	0.00	0.00	40,000.00
CUCSH	REY NICOLÁS	0.00	1,500.00	700.00	0.00	32,212.00	4,368.68	0.00	0.00	0.00	0.00	0.00	38,780.68
CUCSH	ROCHA VALENCIA ALBERTO	3,159.00	17,790.68	250.00	0.00	0.00	3,338.00	0.00	0.00	1,962.32	0.00	0.00	26,500.00
CUCSH	RODRÍGUEZ MORALES ZEYDA ISABEL	2,803.56	0.00	0.00	0.00	20,297.00	0.00	0.00	0.00	0.00	0.00	0.00	23,100.56
CUCSH	RODRÍGUEZ SALAZAR TANIA	0.00	0.00	0.00	0.00	0.00	0.00	15,000.00	0.00	3,500.00	8,000.00	0.00	26,500.00
CUCSH	RODRÍGUEZ SUMANO ABEJARDO	0.00	9,961.00	1,530.00	0.00	4,550.00	0.00	6,099.00	0.00	0.00	4,360.00	0.00	26,500.00
CUCSH	ROJAS GALVÁN JOSÉ RUIZ MARTÍN DEL CAMPO EMMMA	3,000.00	17,000.00	1,000.00	0.00	7,000.00	0.00	12,000.00	0.00	0.00	0.00	0.00	40,000.00
CUCSH	GUILLERMINA RUIZ MORENO ÁNGEL GUILLERMO	0.00	0.00	0.00	0.00	0.00	0.00	38,598.00	0.00	1,402.00	0.00	0.00	40,000.00
CUCSH	SAGANOGO BRAHIMAN	1,500.00	16,478.00	420.00	0.00	21,602.00	0.00	0.00	0.00	0.00	0.00	0.00	40,000.00
CUCSH	SÁNCHEZ ROBLES MARÍA GUADALUPE SÁNCHEZ RUIZ ENRIQUE ERNESTO SAGASTEGUI	0.00	0.00	0.00	0.00	0.00	0.00	40,000.00	0.00	0.00	0.00	0.00	40,000.00
CUCSH	RODRÍGUEZ DIANA SANDOVAL ÁVILA ANTONIO	0.00	0.00	0.00	0.00	0.00	0.00	30,429.04	0.00	1,299.00	0.00	0.00	31,728.04
CUCSH	SANTA CRUZ DÍAZ SANTANA JOSÉ ARTURO	0.00	6,700.00	0.00	0.00	3,950.00	0.00	12,599.00	0.00	0.00	3,251.00	0.00	26,500.00
CUCSH	SCHMIDHUBER DE LA MORA GUILLERMO	0.00	15,271.00	0.00	0.00	19,020.00	5,709.00	0.00	0.00	0.00	0.00	0.00	40,000.00
CUCSH	SOLÍS GADEA HÉCTOR RAÚL	0.00	0.00	0.00	0.00	40,000.00	0.00	0.00	0.00	0.00	0.00	0.00	40,000.00
CUCSH	TAMAYO RODRÍGUEZ JAIME EZEQUIEL	2,219.43	19,637.09	0.00	0.00	16,222.00	0.00	0.00	0.00	0.00	1,921.48	0.00	40,000.00
CUCSH	TÉLLEZ LOZANO VÍCTOR MANUEL	0.00	0.00	0.00	0.00	0.00	0.00	24,999.00	0.00	0.00	0.00	0.00	24,999.00
CUCSH	TORRES RODRÍGUEZ ALICIA	900.00	3,169.20	600.00	0.00	0.00	0.00	17,999.00	0.00	3,831.80	0.00	0.00	26,500.00
CUCSH	TORRES SAN MARTÍN PATRICIA	0.00	0.00	0.00	0.00	0.00	0.00	39,538.79	0.00	461.21	0.00	0.00	40,000.00
CUCSH	TORRES SÁNCHEZ RAFAEL	0.00	10,500.00	0.00	0.00	0.00	0.00	11,000.00	0.00	5,000.00	0.00	0.00	26,500.00
CUCSH	TRUJILLO BRETÓN JORGE ALBERTO	0.00	0.00	0.00	0.00	0.00	0.00	31,598.00	0.00	8,243.00	0.00	0.00	39,841.00
CUCSH	VALENCIA AGUIRRE ANA CECILIA	0.00	0.00	0.00	0.00	11,000.00	0.00	12,500.00	0.00	2,500.00	500.00	0.00	26,500.00
CUCSH	VALENCIA LOMELÍ ENRIQUE	2,400.00	26,600.00	0.00	0.00	0.00	0.00	11,000.00	0.00	0.00	0.00	0.00	40,000.00
CUCSH	VALERIO ULLOA SERGIO MANUEL	0.00	2,610.00	614.00	0.00	2,314.00	800.00	18,499.00	0.00	1,663.00	0.00	0.00	26,500.00
CUCSH	VARGAS AMÉSUQUITA ALICIA	4,765.00	9,265.00	800.00	0.00	25,170.00	0.00	0.00	0.00	0.00	0.00	0.00	40,000.00
CUCSH	VARGAS MALDONADO JUAN CARLOS	0.00	0.00	0.00	0.00	0.00	0.00	39,688.00	0.00	175.00	0.00	0.00	39,863.00
CUCSH	VILLARREAL PALOS ARTURO	0.00	0.00	0.00	0.00	0.00	0.00	10,599.00	0.00	0.00	0.00	0.00	10,599.00
CUCSH	VIVERO MARÍN CÁNDIDA ELIZABETH	0.00	15,000.00	0.00	0.00	25,000.00	0.00	0.00	0.00	0.00	0.00	0.00	40,000.00
CUCSH	VIZCARRA RUIZ MARÍA ALEJANDRA	0.00	0.00	0.00	0.00	0.00	0.00	17,000.00	0.00	0.00	3,000.00	0.00	20,000.00
CUCSH	WOO MORALES OFELIA	3,150.00	2,551.00	270.00	0.00	20,529.00	0.00	0.00	0.00	0.00	0.00	0.00	26,500.00

INFORME

DE ACTIVIDADES 2013

ESTADÍSTICA INSTITUCIONAL

INVESTIGACIÓN

Resultados del programa de apoyo a la mejora en las condiciones de producción de los miembros del SNI /SNCA, PRO/SNI, por entidad universitaria, 2012 (sub programa 1)

Cuadro 1.15

Entidad	Investigador	Tipo de acción apoyada										Total de apoyo autorizado
		Eventos Académicos	Viáticos	Transporte Interno	Transporte Terrestre	Transporte Aéreo	Registro en Index	Equipo de Computo	Equipo de Laboratorio	Materiales y Manto De Equipo de Computo y Laboratorio	Bibliografía	
CUCSH	YÁÑEZ ROSALES ROSA HERMINIA	4,003.17	10,538.11	1,479.00	0.00	6,405.00	0.00	0.00	0.00	0.00	0.00	22,425.28
CUCSH	ZUÑIGA CHÁVEZ DULCE MARIA	0.00	13,800.00	0.00	0.00	0.00	0.00	24,200.00	0.00	0.00	2,000.00	40,000.00
CUCSH		97,696.22	536,961.99	35,845.41	0.00	889,881.65	84,768.80	2,217,203.04	0.00	237,578.09	219,302.91	4,319,238.11
CUALTOS	FUENTES HERNÁNDEZ VICTOR OCTAVIO	9,000.00	19,000.00	0.00	0.00	12,000.00	0.00	0.00	0.00	0.00	0.00	40,000.00
CUALTOS	GUTIÉRREZ ANGULO MELVA	0.00	0.00	0.00	0.00	0.00	0.00	22,500.00	0.00	17,500.00	0.00	40,000.00
CUALTOS	HERNÁNDEZ CEJA AGUSTÍN	0.00	3,000.00	0.00	0.00	0.00	0.00	0.00	0.00	17,000.00	6,500.00	26,500.00
CUALTOS	MARTÍNEZ CÁRDENAS ROGELIO	0.00	6,500.00	0.00	0.00	10,000.00	4,800.00	9,900.00	1,800.00	0.00	7,000.00	40,000.00
CUALTOS	OLMOS COLUMENERO JOSÉ DE JESÚS	0.00	0.00	0.00	0.00	0.00	0.00	0.00	32,000.00	8,000.00	0.00	40,000.00
CUALTOS	REYNOSO RÁBAGO ALFONSO	0.00	2,400.00	3,800.00	0.00	0.00	0.00	5,718.80	0.00	0.00	14,581.20	26,500.00
CUALTOS		9,000.00	30,900.00	3,800.00	0.00	22,000.00	4,800.00	38,118.80	33,800.00	42,500.00	28,081.20	213,000.00
CUCIÉNEGA	AGUILAR MARTÍNEZ JACOBO	0.00	0.00	0.00	0.00	0.00	0.00	15,000.00	18,928.79	6,020.00	0.00	39,948.79
CUCIÉNEGA	BARBA ÁLVAREZ ROGELIO	0.00	13,000.00	0.00	0.00	16,000.00	0.00	11,000.00	0.00	0.00	0.00	40,000.00
CUCIÉNEGA	CABRERA GONZÁLEZ FEUJE	0.00	0.00	0.00	0.00	0.00	0.00	0.00	40,000.00	0.00	0.00	40,000.00
CUCIÉNEGA	CASTELLANOS HERNÁNDEZ OSVALDO ADRIÁN	0.00	0.00	0.00	0.00	0.00	0.00	37,999.00	0.00	2,001.00	0.00	40,000.00
CUCIÉNEGA	COVARRUBIAS SALCIDO PABLO	1,700.00	2,802.00	0.00	0.00	0.00	0.00	20,999.00	0.00	999.00	0.00	26,500.00
CUCIÉNEGA	CUELLAR HERNÁNDEZ HÉCTOR	0.00	0.00	0.00	0.00	0.00	0.00	32,744.20	0.00	7,255.80	0.00	40,000.00
CUCIÉNEGA	DEL TORO SÁNCHEZ CARMEN LIZETTE FERNÁNDEZ	0.00	0.00	0.00	0.00	0.00	0.00	31,000.00	0.00	0.00	0.00	31,000.00
CUCIÉNEGA	ESCAMILLA VICTOR VLADIMIR AMILCAR GUTIÉRREZ LOMEJÍ	22,760.17	14,012.23	0.00	0.00	0.00	3,227.60	0.00	0.00	0.00	0.00	40,000.00
CUCIÉNEGA	MELESIO HERNÁNDEZ GARCÍA ADRIANA	5,500.00	6,400.00	0.00	0.00	0.00	0.00	13,500.00	0.00	5,600.00	0.00	31,000.00
CUCIÉNEGA	HUERTA OLVERA SELENE GUADALUPE	0.00	0.00	0.00	0.00	0.00	0.00	26,300.85	0.00	0.00	0.00	26,300.85
CUCIÉNEGA	JIMÉNEZ ORTIZ ÁNGEL ANDRÉS	0.00	0.00	0.00	0.00	0.00	0.00	4,010.55	9,198.00	0.00	0.00	13,291.45
CUCIÉNEGA	JIMÉNEZ TORRES JORGE ALFREDO	5,200.00	4,197.00	1,000.00	0.00	0.00	750.00	24,590.00	0.00	3,234.00	1,029.00	40,000.00
CUCIÉNEGA	LÓPEZ CORTÉS EUSEO	0.00	0.00	0.00	0.00	0.00	800.00	27,996.00	2,699.00	0.00	0.00	31,495.00
CUCIÉNEGA	MEDINA CENTENO RAÚL	2,000.00	6,460.00	1,000.00	0.00	0.00	0.00	14,000.00	0.00	10,000.00	6,540.00	40,000.00
CUCIÉNEGA	MENA BARBOZA ERI ATAHUALPA	0.00	0.00	0.00	0.00	0.00	0.00	0.00	0.00	0.00	40,000.00	40,000.00
CUCIÉNEGA	MORQUECHO GÜTRÓN ANA CECILIA	0.00	4,000.00	1,000.00	0.00	0.00	0.00	0.00	27,132.00	7,868.00	0.00	40,000.00
CUCIÉNEGA	MORQUECHO GÜTRÓN ANA CECILIA	0.00	0.00	0.00	0.00	0.00	0.00	22,000.00	0.00	2,500.00	2,000.00	26,500.00
CUCIÉNEGA	NUÑO ARANA ISMAEL	0.00	0.00	0.00	0.00	0.00	0.00	18,000.00	8,500.00	0.00	0.00	26,500.00
CUCIÉNEGA	RANGEL TORRIJO PEDRO HUGO	0.00	1,000.00	4,400.00	0.00	9,000.00	1,600.00	17,000.00	0.00	0.00	7,000.00	40,000.00
CUCIÉNEGA	RANGEL VILLALOBOS HÉCTOR	0.00	5,559.85	373.00	0.00	0.00	3,470.20	17,999.00	4,408.00	8,189.95	0.00	40,000.00
CUCIÉNEGA	RODRÍGUEZ SAHAGÚN ARACELI	0.00	0.00	0.00	0.00	0.00	0.00	37,999.00	0.00	2,001.00	0.00	40,000.00
CUCIÉNEGA	SÁNCHEZ MORALES MARÍA EUGENIA SANDOVAL ARAGÓN	0.00	0.00	0.00	0.00	0.00	0.00	12,500.00	0.00	18,500.00	0.00	31,000.00
CUCIÉNEGA	SERGIO LORENZO SOLÍS-CÁMARA	0.00	24,808.00	0.00	0.00	7,392.00	0.00	0.00	0.00	5,800.00	2,000.00	40,000.00
CUCIÉNEGA	RESENDIZ PEDRO ZURITA MARTÍNEZ FLORENTINA	0.00	0.00	0.00	0.00	0.00	286.00	20,269.00	0.00	2,058.00	3,887.00	26,500.00
CUCIÉNEGA	RESENDIZ PEDRO ZURITA MARTÍNEZ FLORENTINA	1,750.00	0.00	0.00	0.00	0.00	0.00	0.00	29,250.00	0.00	0.00	31,000.00
CUCIÉNEGA		38,910.17	82,239.08	7,773.00	0.00	32,392.00	14,144.35	410,094.05	130,917.79	82,026.75	75,747.45	874,244.64
CUCOSTA	ARNAIZ BURNÉ STELLA MARIS	0.00	18,000.00	0.00	0.00	21,000.00	1,000.00	0.00	0.00	0.00	0.00	40,000.00
CUCOSTA	CASTRO CASTAÑEDA REMBERTO	0.00	0.00	0.00	0.00	0.00	0.00	13,714.00	0.00	26,286.00	0.00	40,000.00
CUCOSTA	CERVANTES RÍOS JOSÉ CARLOS	462.60	3,188.66	0.00	0.00	35,227.35	800.00	0.00	0.00	0.00	0.00	39,678.61
CUCOSTA	CÉSAR DACHARY ALFREDO ARGENTINO	1,500.00	0.00	0.00	0.00	21,000.00	1,000.00	16,499.00	0.00	0.00	0.00	39,999.00
CUCOSTA	CUPUL MAGAÑA FABIO GERMAN	0.00	0.00	0.00	0.00	0.00	0.00	11,970.00	9,186.72	6,416.46	12,426.80	39,999.98
CUCOSTA	DELGADO DÍAZ LUZ AMPARO	0.00	0.00	0.00	0.00	0.00	0.00	40,000.00	0.00	0.00	0.00	40,000.00
CUCOSTA	ESCLUDERO AYALA CHRISTIAN RENÉ	6,142.50	19,201.50	0.00	0.00	7,906.00	0.00	0.00	0.00	0.00	6,750.00	40,000.00
CUCOSTA	GAUNA RUIZ DE LEÓN CARLOS	0.00	0.00	0.00	0.00	0.00	0.00	39,217.01	0.00	0.00	0.00	39,217.01
CUCOSTA	GLABERT JUÁREZ CÉSAR LUIS	0.00	0.00	0.00	0.00	0.00	0.00	28,299.10	0.00	11,149.00	0.00	39,448.10
CUCOSTA	HERNÁNDEZ YÁÑEZ MARÍA LORENA	0.00	0.00	0.00	0.00	0.00	0.00	31,998.00	0.00	0.00	8,002.00	40,000.00
CUCOSTA	MORFÍN OTERO MARÍA	0.00	0.00	0.00	0.00	0.00	0.00	40,000.00	0.00	0.00	0.00	40,000.00
CUCOSTA	MOUNTJOY HARRIS JOSEPH BODE	0.00	22,210.30	0.00	0.00	17,789.70	0.00	0.00	0.00	0.00	0.00	40,000.00
CUCOSTA	NUÑEZ CORNÚ FRANCISCO JAVIER	6,625.00	25,469.00	0.00	0.00	7,906.00	0.00	0.00	0.00	0.00	0.00	40,000.00
CUCOSTA	RODRÍGUEZ TRONCOSO ALMA PADLA	0.00	0.00	0.00	0.00	0.00	0.00	0.00	34,752.65	3,006.51	2,240.01	39,999.17
CUCOSTA	SCARTASCINI SPADARO GABRIELA ANDREA	1,963.00	0.00	0.00	0.00	0.00	0.00	33,396.00	0.00	1,897.00	2,456.00	39,712.00
CUCOSTA	VEGA VILLASANTE FERNANDO	0.00	0.00	0.00	0.00	0.00	0.00	3,038.00	17,400.00	7,741.00	0.00	28,179.00
CUCOSTA		16,693.10	88,069.46	0.00	0.00	110,829.05	2,800.00	258,131.11	61,339.37	56,495.97	31,874.81	626,232.87
CUCSUR	AGUILAR LORETO OMAR	0.00	0.00	0.00	0.00	0.00	0.00	21,100.00	0.00	18,900.00	0.00	40,000.00
CUCSUR	CIH DZUL IMELDA ROSANA	0.00	0.00	0.00	0.00	0.00	0.00	37,500.00	0.00	0.00	2,500.00	40,000.00
CUCSUR	CUEVAS GUZMÁN RAMÓN	0.00	0.00	0.00	0.00	0.00	0.00	28,000.00	0.00	12,000.00	0.00	40,000.00

INFORME

DE ACTIVIDADES 2013

ESTADÍSTICA INSTITUCIONAL

INVESTIGACIÓN

Cuadro 1.15

Resultados del programa de apoyo a la mejora en las condiciones de producción de los miembros del SNI /SNCA, PRO/SNI, por entidad universitaria, 2012 (sub programa 1)

Entidad	Investigador	Tipo de acción apoyada										Total de apoyo autorizado
		Eventos Académicos	Viáticos	Transporte Interno	Transporte Terrestre	Transporte Aéreo	Registro en Index	Equipo de Computo	Equipo de Laboratorio	Materiales y Manto De Equipo de Computo y Laboratorio	Bibliografía	
CUCSUR	FIGUEROA RANGEL	0.00	0.00	0.00	0.00	0.00	0.00	0.00	40,000.00	0.00	0.00	40,000.00
CUCSUR	BLANCA LORENA	0.00	0.00	0.00	0.00	0.00	0.00	0.00	40,000.00	0.00	0.00	40,000.00
CUCSUR	FRANCO GORDO MARÍA DEL CARMEN	0.00	0.00	0.00	0.00	0.00	0.00	0.00	40,000.00	0.00	0.00	40,000.00
CUCSUR	GODÍNEZ DOMÍNGUEZ ENRIQUE	0.00	0.00	0.00	0.00	0.00	0.00	10,600.00	23,400.00	6,000.00	0.00	40,000.00
CUCSUR	GONZÁLEZ SANSÓN	0.00	0.00	0.00	0.00	0.00	0.00	30,800.00	3,000.00	6,200.00	0.00	40,000.00
CUCSUR	GASPAR GUERRA MEDINA	0.00	0.00	0.00	0.00	0.00	0.00	22,000.00	10,000.00	0.00	8,000.00	40,000.00
CUCSUR	CÁNDIDO ENRIQUE	0.00	0.00	0.00	0.00	0.00	0.00	20,550.00	19,447.40	0.00	0.00	39,997.40
CUCSUR	MARTÍNEZ RIVERA LUIS MANUEL	0.00	0.00	0.00	0.00	0.00	0.00	12,000.00	16,000.00	12,000.00	0.00	40,000.00
CUCSUR	MUÑOZ GÓMEZ JOSÉ ANTONIO	0.00	0.00	0.00	0.00	0.00	0.00	39,198.00	0.00	0.00	802.00	40,000.00
CUCSUR	OLVERA VARGAS MIGUEL	0.00	0.00	0.00	0.00	0.00	0.00	15,500.00	0.00	11,000.00	0.00	26,500.00
CUCSUR	RAMÍREZ ARREOLA DANIEL EDÉN	0.00	0.00	0.00	0.00	0.00	0.00	225,248.00	147,847.40	70,100.00	23,302.00	466,497.40
CUCSUR	BIVIAN CASTRO EGLA YARETH	0.00	0.00	0.00	0.00	0.00	0.00	21,700.00	18,300.00	0.00	0.00	40,000.00
CULAGOS	CASILLAS RODRÍGUEZ FRANCISCO JAVIER	5,980.00	0.00	725.00	0.00	0.00	4,000.00	0.00	6,970.00	25,925.00	0.00	43,600.00
CULAGOS	CASTAÑEDA CONTRERAS JESÚS	1,150.00	2,068.00	600.00	0.00	0.00	0.00	14,000.00	13,182.00	0.00	0.00	31,000.00
CULAGOS	DURÁN RAMÍREZ VICTOR MANUEL	5,697.50	0.00	0.00	0.00	0.00	0.00	22,940.00	0.00	2,858.00	4,343.00	35,838.50
CULAGOS	GARCÍA GONZÁLEZ CARLOS MANUEL	0.00	5,500.00	500.00	0.00	4,000.00	10,800.00	10,494.00	0.00	4,706.00	4,000.00	40,000.00
CULAGOS	GARCÍA LÓPEZ JUAN HUGO	0.00	0.00	0.00	0.00	0.00	0.00	40,000.00	0.00	0.00	0.00	40,000.00
CULAGOS	HUERTA CUELLAR GUILLERMO	9,450.00	7,487.90	576.00	0.00	2,189.00	0.00	20,297.00	0.00	0.00	0.00	39,999.90
CULAGOS	JAIMES REÁTEGUI RIDER	0.00	0.00	0.00	0.00	0.00	0.00	13,000.00	0.00	13,500.00	0.00	26,500.00
CULAGOS	LÓPEZ MANCILLA DIDIER	0.00	0.00	0.00	0.00	0.00	0.00	15,000.00	20,000.00	5,000.00	0.00	40,000.00
CULAGOS	MARAÑÓN RUIZ VIRGINIA FRANCISCA	0.00	0.00	0.00	0.00	0.00	0.00	0.00	40,000.00	0.00	0.00	40,000.00
CULAGOS	MARTÍNEZ CANO EVELIA	0.00	0.00	0.00	0.00	0.00	6,500.00	0.00	1,500.00	32,000.00	0.00	40,000.00
CULAGOS	MARTÍNEZ ZEREGA BRANDA ESMERALDA	0.00	0.00	0.00	0.00	25,000.00	0.00	0.00	0.00	0.00	0.00	25,000.00
CULAGOS	MEJÍA SÁNCHEZ JORGE ENRIQUE	0.00	0.00	0.00	0.00	0.00	0.00	0.00	0.00	40,000.00	0.00	40,000.00
CULAGOS	MORA GONZÁLEZ MIGUEL	0.00	0.00	967.00	0.00	13,371.00	13,900.00	0.00	0.00	7,766.00	3,996.00	40,000.00
CULAGOS	PATAKALVITA RITA JUDIT	0.00	0.00	0.00	0.00	21,360.00	0.00	0.00	0.00	5,140.00	0.00	26,500.00
CULAGOS	PEÑA LECONA FRANCISCO GERARDO	0.00	0.00	0.00	0.00	0.00	0.00	14,500.00	2,100.00	0.00	0.00	16,600.00
CULAGOS	PÉREZ LADRÓN DE GUEVARA HÉCTOR	10,200.00	0.00	0.00	0.00	0.00	0.00	0.00	16,300.00	0.00	0.00	26,500.00
CULAGOS	RODRÍGUEZ ROJAS RUBEN ARTURO	0.00	0.00	0.00	0.00	0.00	0.00	0.00	26,500.00	0.00	0.00	26,500.00
CULAGOS	RODRÍGUEZ ZAVALA JAIME GUSTAVO	8,600.00	7,400.00	0.00	0.00	24,000.00	0.00	0.00	0.00	0.00	0.00	40,000.00
CULAGOS	SORIA FREGOZO CÉSAR	4,041.18	6,711.25	0.00	0.00	0.00	0.00	0.00	0.00	15,747.57	0.00	26,500.00
CULAGOS	SPINOSO ARCOCHA ROSA MARÍA	0.00	5,969.00	0.00	0.00	20,531.00	0.00	0.00	0.00	0.00	0.00	26,500.00
CULAGOS	TENORIO RANGEL FRANCISCO JOSÉ	0.00	0.00	0.00	0.00	21,500.00	0.00	16,600.00	0.00	1,900.00	0.00	40,000.00
CULAGOS	45,118.68	35,136.15	3,368.00	0.00	131,951.00	35,200.00	166,831.00	148,252.00	172,842.57	12,339.00	751,038.40	
CUNORTE	PÉREZ MORA RICARDO	0.00	0.00	0.00	0.00	0.00	0.00	26,500.00	0.00	0.00	0.00	26,500.00
CUNORTE	PRIETO QUEZADA MARÍA TERESA	3,590.28	13,297.98	1,325.20	0.00	8,787.53	0.00	12,999.01	0.00	0.00	0.00	40,000.00
CUNORTE	ROBLES AGUIRRE FRANCISCO ABELARDO	0.00	0.00	0.00	0.00	0.00	5,000.00	5,500.00	0.00	1,000.00	15,000.00	26,500.00
CUNORTE	3,590.28	13,297.98	1,325.20	0.00	8,787.53	5,000.00	44,999.01	0.00	1,000.00	15,000.00	93,000.00	
CUSUR	BELTRÁN MIRANDA CLAUDIA PATRICIA	0.00	13,000.00	0.00	0.00	4,000.00	5,300.00	0.00	0.00	4,200.00	0.00	26,500.00
CUSUR	CASTAÑEDA SAUCEDO MA. CLAUDIA	0.00	0.00	0.00	0.00	0.00	0.00	22,000.00	0.00	6,000.00	3,000.00	31,000.00
CUSUR	DÍAZ RESÉNDIZ FELPE DE JESÚS	2,526.37	0.00	0.00	0.00	0.00	8,057.00	27,446.00	0.00	1,970.00	0.00	39,999.37
CUSUR	FRANCO PAREDES KARINA	2,526.37	0.00	0.00	0.00	0.00	4,500.00	19,350.00	0.00	0.00	0.00	26,376.37
CUSUR	HIDALGO RASMUSSEN CARLOS ALEJANDRO	5,743.22	10,375.00	1,500.00	0.00	21,456.27	557.70	0.00	0.00	0.00	367.00	39,999.19
CUSUR	LOPEZ ESPINOZA ANTONIO	0.00	0.00	0.00	0.00	0.00	0.00	0.00	14,286.00	12,214.00	0.00	26,500.00
CUSUR	MACÍAS GÓMEZ NELLY MARGARITA	0.00	0.00	0.00	0.00	0.00	0.00	0.00	40,000.00	0.00	0.00	40,000.00
CUSUR	MACÍAS MACÍAS ALEJANDRO	0.00	0.00	0.00	0.00	0.00	0.00	40,000.00	0.00	0.00	0.00	40,000.00
CUSUR	MARTÍNEZ IBARRA JOSÉ ALEJANDRO	6,356.73	253.06	3,103.39	0.00	28,383.00	1,903.82	0.00	0.00	0.00	0.00	40,000.00
CUSUR	MARTÍNEZ MORENO ALMA GABRIELA	3,392.54	4,855.91	0.00	0.00	0.00	0.00	14,610.20	1,641.85	1,099.40	900.00	26,499.90
CUSUR	MERCHAND ROJAS MARCO ANTONIO	3,000.00	13,800.00	0.00	0.00	14,700.00	0.00	8,500.00	0.00	0.00	0.00	40,000.00
CUSUR	MONTAÑEZ VALDEZ OZIEL DANTE	0.00	0.00	0.00	0.00	0.00	0.00	38,190.00	0.00	1,810.00	0.00	40,000.00
CUSUR	SANTOYO TELLES FELUPE	0.00	0.00	0.00	0.00	0.00	0.00	16,500.00	0.00	6,700.00	3,300.00	26,500.00
CUSUR	23,545.23	42,283.97	4,603.39	0.00	68,539.27	20,318.52	186,596.20	55,927.85	33,993.40	7,567.00	443,374.83	
CUTONALÁ	GÓMEZ GASTELUM LUIS	0.00	0.00	0.00	0.00	0.00	0.00	34,780.00	0.00	5,220.00	0.00	40,000.00
CUTONALÁ	0.00	0.00	0.00	0.00	0.00	0.00	0.00	34,780.00	0.00	5,220.00	0.00	40,000.00
CUTONALÁ	CARREÓN ÁLVAREZ MARÍA ALEJANDRA	5,830.00	0.00	0.00	0.00	0.00	0.00	7,758.00	12,888.76	0.00	0.00	26,476.76
CUTONALÁ	CASTAÑEDA VALDEERRAMA ROCÍO	0.00	0.00	0.00	0.00	0.00	0.00	0.00	25,250.00	1,250.00	0.00	26,500.00
CUTONALÁ	CASTILLO VALLEJO VICTOR MANUEL	7,598.00	5,000.00	0.00	0.00	9,000.00	1,100.00	900.00	0.00	2,902.00	0.00	26,500.00
CUTONALÁ	GARCÍA CUEVA SARA ADRIANA	0.00	18,000.00	0.00	0.00	11,000.00	0.00	11,000.00	0.00	0.00	0.00	40,000.00

INFORME
DE ACTIVIDADES 2013
ESTADÍSTICA INSTITUCIONAL

INVESTIGACIÓN

Resultados del programa de apoyo a la mejora en las condiciones de producción de los miembros del SNI /SNCA, PRO/SNI, por entidad universitaria, 2012 (sub programa 1)

Cuadro 1.15

Entidad	Investigador	Tipo de acción apoyada										Total de apoyo autorizado
		Eventos Académicos	Viáticos	Transporte Interno	Transporte Terrestre	Transporte Aéreo	Registro en Index	Equipo de Cóputo	Equipo de Laboratorio	Materiales y Manto. De Equipo de Cóputo y Laboratorio	Bibliografía	
CUVALLES	GOYAS MEJÍA RAMÓN	0.00	0.00	0.00	0.00	0.00	0.00	2,000.00	0.00	0.00	38,000.00	40,000.00
CUVALLES	GUILLEN ESCAMILLA IVÁN	0.00	3,000.00	1,500.00	0.00	0.00	1,000.00	15,544.00	0.00	5,000.00	0.00	26,044.00
CUVALLES	NAVARRO OCHOA ANGÉLICA	0.00	0.00	0.00	0.00	0.00	0.00	29,998.00	0.00	0.00	10,002.00	40,000.00
CUVALLES	OJEDA MARTÍNEZ MARÍA LUISA	0.00	0.00	0.00	0.00	0.00	0.00	0.00	40,000.00	0.00	0.00	40,000.00
CUVALLES	RENTERÍA TAPIA VÍCTOR MANUEL	0.00	0.00	0.00	0.00	0.00	0.00	0.00	15,000.00	15,000.00	10,000.00	40,000.00
CUVALLES	RODRÍGUEZ BAUTISTA JUAN JORGE	6,640.00	16,566.71	3,649.29	0.00	13,144.00	0.00	0.00	0.00	0.00	0.00	40,000.00
CUVALLES	ROSAS ELGUERA JOSÉ GUADALUPE	1,800.00	11,354.00	1,000.00	0.00	0.00	300.00	24,849.00	0.00	0.00	0.00	39,303.00
CUVALLES	SALAZAR ESTRADA JOSÉ GUADALUPE	0.00	6,504.94	0.00	0.00	33,495.06	0.00	0.00	0.00	0.00	0.00	40,000.00
CUVALLES	SUÁREZ GÓMEZ AMAURY	0.00	0.00	0.00	0.00	0.00	0.00	13,698.00	4,137.14	21,784.58	0.00	39,619.72
CUVALLES	VELÁSQUEZ ORDÓÑEZ CELSO	0.00	0.00	0.00	0.00	0.00	0.00	0.00	18,100.00	21,900.00	0.00	40,000.00
CUVALLES	YÁÑEZ SÁNCHEZ IRINEA	0.00	0.00	0.00	0.00	0.00	0.00	0.00	800.00	39,200.00	0.00	40,000.00
CUVALLES		21,868.00	60,425.65	6,149.29	0.00	66,639.06	2,400.00	105,747.00	116,175.90	107,036.58	58,002.00	624,443.48
TOTAL:												22,758,117.67

FUENTE: Coordinación de Investigación y Posgrado, Coordinación General Académica.
FECHA DE CORTE: Enero de 2013.

INVESTIGACIÓN

Resultados del programa de apoyo a la mejora en las condiciones de producción de los miembros del SNI /SNCA, PRO/SNI, por entidad universitaria, 2012 (sub programa 2)

Cuadro 1.16

Entidad	Investigador	Ayudante de investigación	Tipo de acción apoyada	Total de apoyo solicitado
CUAAD	CHAMORRO ESCALANTE JORGE ARTURO	FRANCO TOVAR PAULINA	Contratación de ayudante de investigación	\$ 13,500.00
CUAAD	CÓRDOVA CANELA FERNANDO	VILLAGRANA GUTIÉRREZ ALEJANDRA	Contratación de ayudante de investigación	\$ 13,500.00
CUAAD	GONZÁLEZ MADARIAGA FRANCISCO JAVIER	CARRILLO JOYA MOISÉS	Contratación de ayudante de investigación	\$ 13,500.00
CUAAD	GONZÁLEZ ROMERO DANIEL	BARRAGÁN FLORES TANIA MARISOL	Contratación de ayudante de investigación	\$ 9,000.00
CUAAD	OLIVARES GONZÁLEZ ADRIANA INÉS	MURILLO MUÑOZ ATENAS ZOE CAMILA	Contratación de ayudante de investigación	\$ 13,500.00
CUAAD	PÉREZ BOURZAC MARÍA TERESA	RAMÍREZ TÉLLEZ EDGAR OSWALDO	Contratación de ayudante de investigación	\$ 9,000.00
TOTAL CUAAD				\$ 72,000.00
CUCBA	AMEZCUA GUTIÉRREZ CLAUDIA DEL CARMEN	LLAMAS ALONSO JULIO CÉSAR	Contratación de ayudante de investigación	\$ 13,500.00
CUCBA	BAÑUELOS PINEDA JACINTO	AGUIRRE LÓPEZ LUIS OCTAVIO	Contratación de ayudante de investigación	\$ 13,500.00
CUCBA	ESCOTO DELGADILLO MARTHA	RODRÍGUEZ GAYTÁN MANUEL ALEJANDRO	Contratación de ayudante de investigación	\$ 13,500.00
CUCBA	GARCÍA LÓPEZ PEDRO MACEDONIO	ZAMORA REA FRANCISCO	Contratación de ayudante de investigación	\$ 13,500.00
CUCBA	GÓMEZ VELÁZQUEZ FABIOLA REVECA	BERÚMEN SALAZAR JOSÉ GUSTAVO	Contratación de ayudante de investigación	\$ 13,500.00
CUCBA	GUDIÑO CABRERA GRACIELA	LORENZANA MARTÍNEZ GERARDO	Contratación de ayudante de investigación	\$ 13,500.00
CUCBA	LÓPEZ PÉREZ SILVIA JOSEFINA	MORALES GONZÁLEZ CRISTINA DE JESÚS	Contratación de ayudante de investigación	\$ 13,500.00
CUCBA	MACÍAS RODRÍGUEZ MIGUEL ÁNGEL	MORALES SAAVEDRA JUDITH DEL CARMEN	Contratación de ayudante de investigación	\$ 13,500.00
CUCBA	MOYA RAYGOZA GUSTAVO	PINEDO ESCATEL JORGE ADILSON	Contratación de ayudante de investigación	\$ 13,500.00
CUCBA	PIMIENTA BARRIOS EULOGIO	DE LEÓN SANTOS SILVIA GABRIELA	Contratación de ayudante de investigación	\$ 13,500.00
CUCBA	RAMÍREZ ROMERO RICARDO	CHÁVEZ GÓMEZ ESTEFANÍA	Contratación de ayudante de investigación	\$ 13,500.00
CUCBA	RAMOS LOYO JULIETA	LLAMAS ALONSO LUIS ÁNGEL	Contratación de ayudante de investigación	\$ 13,500.00
CUCBA	RIOJAS LÓPEZ MÓNICA ELIZABETH	MORQUECHO ÁVILA MARÍA TERESA	Contratación de ayudante de investigación	\$ 13,500.00
CUCBA	RODRÍGUEZ CONTRERAS AARÓN	COLÍN NOLASCO LUIS FERNANDO	Contratación de ayudante de investigación	\$ 9,000.00
CUCBA	SÁNCHEZ HERNÁNDEZ CARLA VANESSA	QUEZADA CAMARGO VÍCTOR URIEL	Contratación de ayudante de investigación	\$ 13,500.00
CUCBA	VÁZQUEZ GARCÍA JOSÉ ANTONIO	NUÑO RUBIO ANA TERESA	Contratación de ayudante de investigación	\$ 13,500.00
CUCBA	VILLALOBOS ARÁMBULA ALMA ROSA	SIERRA CAMARENA JULIO SALVADOR	Contratación de ayudante de investigación	\$ 4,500.00
CUCBA	ZAITSEVA GALINA PETROVNA	GÓMEZ VILLELA JAIME	Contratación de ayudante de investigación	\$ 13,500.00
CUCBA	ZAMORA NATERA JUAN FRANCISCO	CASTILLO SÁNCHEZ VALERIA	Contratación de ayudante de investigación	\$ 13,500.00
TOTAL CUCBA				\$ 243,000.00
CUCEA	ACOSTA SILVA ADRIÁN	NAVARRO MEZA EDSON EDUARDO	Contratación de ayudante de investigación	\$ 13,500.00
CUCEA	ARROYO ALEJANDRE JOSÉ DE JESÚS	BURGOS CASTRO MARÍA DEL SOCORRO	Contratación de ayudante de investigación	\$ 13,500.00
CUCEA	BARBOSA SANTILLÁN LILIANA IBETH	CASTRO MUNGUÍA ALDO	Contratación de ayudante de investigación	\$ 13,500.00
CUCEA	BORRAYO RODRÍGUEZ CARMEN LETICIA	VERDEJA LOMELÍ LIZBETH VERÓNICA	Contratación de ayudante de investigación	\$ 13,500.00
CUCEA	CASTILLO GIRÓN VICTOR MANUEL	ACEVES MÁRQUEZ MARTHA PATRICIA	Contratación de ayudante de investigación	\$ 13,500.00
CUCEA	CHAVARÍN RODRÍGUEZ RUBÉN ANTONIO	FLORES MARTÍN THANIA ELETICIA	Contratación de ayudante de investigación	\$ 13,500.00
CUCEA	CORREA CORTEZ MARÍA EMERALDA	FRANCO CORREA TANIA MIROSLAVA	Contratación de ayudante de investigación	\$ 13,500.00
CUCEA	DE LEÓN ARIAS ADRIÁN	PÉREZ ROJAS GEMMA ISABEL	Contratación de ayudante de investigación	\$ 13,500.00
CUCEA	DE LEÓN MEZA CARLOS RENÉ	SALAZAR CHÁVEZ JOSÉ DE JESÚS	Contratación de ayudante de investigación	\$ 13,500.00
CUCEA	ESPINOSA RAMÍREZ RAFAEL SALVADOR	PRECIADO SOLÓRZANO GERARDO	Contratación de ayudante de investigación	\$ 13,500.00
CUCEA	FIGUEROA NERI AIMÉE	MOJICA GARCÍA JAQUELINNE	Contratación de ayudante de investigación	\$ 13,500.00
CUCEA	MARUM ESPINOSA ELIA	BARAJAS RAMÍREZ YOLANDA MONTSERRAT	Contratación de ayudante de investigación	\$ 13,500.00
CUCEA	PENICHE CAMPS SALVADOR	RAVELL GARCÍA LUIS FERNANDO	Contratación de ayudante de investigación	\$ 13,500.00
CUCEA	ROMERO MORETT MARTÍN GUADALUPE	MORENO JIMÉNEZ ALEJANDRO	Contratación de ayudante de investigación	\$ 13,500.00
CUCEA	ROMO MORALES JESÚS GERARDO	ORTIZ DÍAZ ALEJANDRO	Contratación de ayudante de investigación	\$ 13,500.00
CUCEA	RUIZ PORRAS ANTONIO	ESPINOZA RODRÍGUEZ LUIS RICARDO	Contratación de ayudante de investigación	\$ 13,500.00

INVESTIGACIÓN

Resultados del programa de apoyo a la mejora en las condiciones de producción de los miembros del SNI /SNCA, PRO/SNI, por entidad universitaria, 2012 (sub programa 2)

Cuadro 1.16

Entidad	Investigador	Ayudante de investigación	Tipo de acción apoyada	Total de apoyo solicitado
CUCEA	SÁNCHEZ GUTIÉRREZ JOSÉ	GAXIOLA VILLASEÑOR MERCEDES ELISA	Contratación de ayudante de investigación	\$ 13,500.00
CUCEA	SORIA ROMO RIGOBERTO	SEPÚLVEDA GARCÍA STEPHANY	Contratación de ayudante de investigación	\$ 13,500.00
CUCEA	VALDEZ ZEPEDA ANDRÉS	VALDEZ HUERTA ANDRÉS EMILIANO	Contratación de ayudante de investigación	\$ 13,500.00
TOTAL CUCEA				\$ 256,500.00
CUCEI	CAMPA MOLINA JORGE	DEL REAL QUIÑONEZ WALTER ALFONSO	Contratación de ayudante de investigación	\$ 13,500.00
CUCEI	CHÁVEZ CHÁVEZ ARTURO	CHÁVEZ ROJAS DANIEL	Contratación de ayudante de investigación	\$ 13,500.00
CUCEI	CÓRDOVA LÓPEZ JESÚS ANTONIO	NAVA DEL VILLAR SILVIA GUADALUPE	Contratación de ayudante de investigación	\$ 13,500.00
CUCEI	CORRAL ESCOBEDO LUIS JOSÉ HERMINIO	SÁNCHEZ MARTÍNEZ JOSÉ MANUEL	Contratación de ayudante de investigación	\$ 13,500.00
CUCEI	CROS FAUCHEUX ANNE	ESPINOSA RAMÍREZ ALEJANDRO CAMILO	Contratación de ayudante de investigación	\$ 13,500.00
CUCEI	CRUZ GÓMEZ RAÚL CANDELARIO	RAMÍREZ DE LA TORRE DAFNE LIZETTE	Contratación de ayudante de investigación	\$ 13,500.00
CUCEI	FLORES MARTÍNEZ MARTÍN	FLORES COVA LUIS MARTÍN	Contratación de ayudante de investigación	\$ 13,500.00
CUCEI	FLORES MORENO ROBERTO	GUERRERO CRUZ JOSÉ ALBERTO	Contratación de ayudante de investigación	\$ 13,500.00
CUCEI	FLORES SOTO MARIO EDUARDO	REYNOSO MORENO INÉS DEL CARMEN	Contratación de ayudante de investigación	\$ 13,500.00
CUCEI	GARCÍA LUNA JOSÉ LUIS	MARTÍNEZ MARTÍNEZ RICARDO	Contratación de ayudante de investigación	\$ 13,500.00
CUCEI	GARCÍA SANDOVAL JUAN PAULO	GARCÍA LÓPEZ DIEGO ALEJANDRO	Contratación de ayudante de investigación	\$ 13,500.00
CUCEI	GONZÁLEZ NÚÑEZ RUBÉN	RUIZ GONZÁLEZ JUAN ANTONIO	Contratación de ayudante de investigación	\$ 13,500.00
CUCEI	GONZÁLEZ ORTIZ LUIS JAVIER	GARCÍA RICO RICARDO	Contratación de ayudante de investigación	\$ 9,000.00
CUCEI	GORIN THOMAS	PRADO REYNOSO MIGUEL ÁNGEL	Contratación de ayudante de investigación	\$ 13,500.00
CUCEI	GUTIÉRREZ PULIDO HUMBERTO	BOCARDO MARTÍNEZ PEDRO	Contratación de ayudante de investigación	\$ 13,500.00
CUCEI	IÑIGUEZ COVARRUBIAS GILBERTO	DE ESERTE LOMELÍ ANDREA NOEMÍ	Contratación de ayudante de investigación	\$ 13,500.00
CUCEI	JASSO GASTINEL CARLOS FEDERICO	MENDOZA ESPARZA DIEGO ARMANDO	Contratación de ayudante de investigación	\$ 4,500.00
CUCEI	KLIMOV ANDREI BORISOVICH	AGUILAR LOZANO EDGAR ALEXIS	Contratación de ayudante de investigación	\$ 13,500.00
CUCEI	MADRIZ AGUILAR JOSÉ EDGAR	LARRAGUIVEL CARRILLO HÉLDER DAVID	Contratación de ayudante de investigación	\$ 13,500.00
CUCEI	MENDIZABAL RUIZ ADRIANA PATRICIA	MONTES LANGO JOSÉ CARLOS	Contratación de ayudante de investigación	\$ 9,000.00
CUCEI	MORALES VALENCIA JOSÉ ALEJANDRO	GARCÍA MARTÍNEZ VÍCTOR ABEL	Contratación de ayudante de investigación	\$ 9,000.00
CUCEI	MUÑOZ VILLEGAS CARLOS ALBERTO	MIRAMONTES LÓPEZ ÁNGEL SALVADOR	Contratación de ayudante de investigación	\$ 13,500.00
CUCEI	QUIROS RODRÍGUEZ ISRAEL	THOMPSON MONTERO MICHAEL	Contratación de ayudante de investigación	\$ 13,500.00
CUCEI	RAMÍREZ SÁNCHEZ HERMES ULISES	JIMÉNEZ MÉNDEZ KARINA	Contratación de ayudante de investigación	\$ 13,500.00
CUCEI	RAMOS LARIOS GERARDO	CORTÉS MORA FERNANDO	Contratación de ayudante de investigación	\$ 13,500.00
CUCEI	REYES GONZÁLEZ IGNACIO	GARZA RUVALCABA URIEL DE JESÚS	Contratación de ayudante de investigación	\$ 13,500.00
CUCEI	ROBLEDO ORTIZ JORGE RAMÓN	MARTÍN DEL CAMPO FLORES ALAN SALVADOR	Contratación de ayudante de investigación	\$ 13,500.00
CUCEI	ROMERO IBARRA JOSÉ LUIS	ZEPEDA ROSAS CARLOS IVÁN	Contratación de ayudante de investigación	\$ 13,500.00
CUCEI	SAINZ ABASCAL ISABEL	NAVARRO PÉREZ VÍCTOR MANUEL	Contratación de ayudante de investigación	\$ 13,500.00
CUCEI	TORIZ GONZÁLEZ GUILLERMO	HERNÁNDEZ OLVERA CITLALI MAGDALENA	Contratación de ayudante de investigación	\$ 13,500.00
CUCEI	YAKHNO ALEXANDER	RAMOS RODRÍGUEZ ESTEFANÍA	Contratación de ayudante de investigación	\$ 4,500.00
TOTAL CUCEI				\$ 387,000.00
CUCS	ARANDA BELTRÁN CAROLINA	RODRÍGUEZ LEÓN ALEJANDRA PAMELA	Contratación de ayudante de investigación	\$ 13,500.00
CUCS	ARIAS MERINO ELVA DOLORES	DE LA TORRE ÁLVAREZ GRACIELA ELIZABETH	Contratación de ayudante de investigación	\$ 9,000.00
CUCS	AYALA MADRIGAL MARÍA DE LA LUZ	GÓMEZ GÓMEZ RAÚL	Contratación de ayudante de investigación	\$ 13,500.00
CUCS	GÁLVEZ GASTELUM FRANCISCO JAVIER	MUÑOZ LÓPEZ PATRICIA	Contratación de ayudante de investigación	\$ 13,500.00
CUCS	GARCÍA IGLESIAS TRINIDAD	SALAZAR GUZMÁN SUSANA	Contratación de ayudante de investigación	\$ 9,000.00
CUCS	GÓMEZ LOMELÍ ZOILA MARGARITA	HERNÁNDEZ CAMARENA DIANA CRISTINA	Contratación de ayudante de investigación	\$ 13,500.00
CUCS	GÓMEZ MEDA BELINDA CLAUDIA	VERA CRUZ ANDREA	Contratación de ayudante de investigación	\$ 13,500.00

INVESTIGACIÓN

Resultados del programa de apoyo a la mejora en las condiciones de producción de los miembros del SNI /SNCA, PRO/SNI, por entidad universitaria, 2012 (sub programa 2)

Cuadro 1.16

Entidad	Investigador	Ayudante de investigación	Tipo de acción apoyada	Total de apoyo solicitado
CUCS	GONZÁLEZ CASTAÑEDA ROCÍO ELIZABETH	PADILLA VALDEZ MAYRA MADELEINE	Contratación de ayudante de investigación	\$ 13,500.00
CUCS	GONZÁLEZ CUEVAS JAIME	SÁNCHEZ SÍAZ LUIS ANTONIO	Contratación de ayudante de investigación	\$ 13,500.00
CUCS	GUERRERO VELÁZQUEZ CELIA	RODRÍGUEZ MONTAÑO RUTH	Contratación de ayudante de investigación	\$ 13,500.00
CUCS	GURROLA DÍAZ CARMEN MAGDALENA	VARGAS GUERRERO BÉLICA DE LOS ÁNGELES	Contratación de ayudante de investigación	\$ 13,500.00
CUCS	GUTIÉRREZ RUBIO SUSAN ANDREA	ROBLES ESPINOZA KIABETH	Contratación de ayudante de investigación	\$ 13,500.00
CUCS	HERNÁNDEZ NAZARA ZAMIRA HELENA	DOMÍNGUEZ GONZÁLEZ MELISSA GUADALUPE	Contratación de ayudante de investigación	\$ 13,500.00
CUCS	JÁUREGUI HUERTA FERNANDO	MORALES SALCEDO TANIA GISEL	Contratación de ayudante de investigación	\$ 13,500.00
CUCS	LÓPEZ URIARTE PATRICIA JOSEFINA	VALDEZ GUTIÉRREZ BRISA ANAHÍ	Contratación de ayudante de investigación	\$ 13,500.00
CUCS	LUQUÍN DE ANDA MARÍA SONIA	YAÑEZ DELGADILLO GRISELDA GUADALUPE	Contratación de ayudante de investigación	\$ 13,500.00
CUCS	MACÍAS ISLAS MIGUEL ÁNGEL	CHIPRÉS TINAJERO GUSTAVO ALEJANDRO	Contratación de ayudante de investigación	\$ 13,500.00
CUCS	MARTÍN MÁRQUEZ BEATRIZ TERESITA	ARREOLA RAMÍREZ GUILLERMO ALBERTO	Contratación de ayudante de investigación	\$ 13,500.00
CUCS	MENDOZA MAGAÑA MARÍA LUISA	GUTIÉRREZ GUTIÉRREZ FILIBERTO	Contratación de ayudante de investigación	\$ 13,500.00
CUCS	MERCADO MARTÍNEZ FRANCISCO JAVIER	CORREA MAURICIO MAURICIO EMMANUEL	Contratación de ayudante de investigación	\$ 13,500.00
CUCS	MORFÍN OTERO MARÍA DEL RAYO	HERNÁNDEZ MORFÍN NATALIA	Contratación de ayudante de investigación	\$ 13,500.00
CUCS	MUÑOZ VALLE JOSÉ FRANCISCO	BAUTISTA HERRERA LUIS ALBERTO	Contratación de ayudante de investigación	\$ 13,500.00
CUCS	PANDO MORENO MANUEL	GARCÍA SANTANA YAZMÍN ALICIA	Contratación de ayudante de investigación	\$ 13,500.00
CUCS	PRECIADO SERRANO MARÍA DE LOURDES	CERVANTES SEVILLA MELISSA ALEJANDRA	Contratación de ayudante de investigación	\$ 13,500.00
CUCS	QUINTERO RAMOS ANTONIO	BUENROSTRO SINSEL ROCÍO DEL CARMEN	Contratación de ayudante de investigación	\$ 13,500.00
CUCS	RIVAS CARRILLO JORGE DAVID	BARBA GUTIÉRREZ DIEGO ALONSO	Contratación de ayudante de investigación	\$ 13,500.00
CUCS	ROBLES SILVA LETICIA	SÁNCHEZ PIMIENTA CARLOS ERNESTO	Contratación de ayudante de investigación	\$ 13,500.00
CUCS	RUIZ MADRIGAL BERTHA	SILVA GÓMEZ JORGE ANTONIO	Contratación de ayudante de investigación	\$ 13,500.00
CUCS	RUIZ SANDOVAL JOSÉ LUIS	LUNA ZARATE MARÍA FERNANDA	Contratación de ayudante de investigación	\$ 13,500.00
CUCS	SALAZAR PÁRAMO MARIO	ACEVES ACEVES MARIO ALBERTO	Contratación de ayudante de investigación	\$ 13,500.00
CUCS	TORRES MENDOZA BLANCA MIRIAM DE GUADALUPE	FLORENCIO NAVA PERLA BERENICE	Contratación de ayudante de investigación	\$ 13,500.00
CUCS	VALADEZ SIERRA MARÍA DE LOS DOLORES	GAUNA GUTIÉRREZ ILSE REBECA	Contratación de ayudante de investigación	\$ 9,000.00
CUCS	VALLE DELGADILLO YEMINIA MARIBEL	PADILLA GUTIÉRREZ FÁTIMA	Contratación de ayudante de investigación	\$ 13,500.00
CUCS	VILLASEÑOR CABRERA TERESITA DE JESÚS	GONZÁLEZ VILLANUEVA CARLA LIBETH	Contratación de ayudante de investigación	\$ 13,500.00
CUCS	VIZMANOS LAMOTTE BÁRBARA	PRECIADO SALDAÑA ALEJANDRA MONTSERRAT	Contratación de ayudante de investigación	\$ 13,500.00
CUCS	ZAMORA PÉREZ ANA LOURDES	ORTIZ GARCÍA RAMÓN GUILLERMO	Contratación de ayudante de investigación	\$ 13,500.00
TOTAL CUCS				\$ 472,500.00
CUCSH	AGUILAR GONZÁLEZ LUZ EUGENIA GUADALUPE	AGUILERA GÓMEZ LUIS JORGE	Contratación de ayudante de investigación	\$ 13,500.00
CUCSH	ARIAS ROZAS MARÍA PATRICIA	GÓMEZ LÓPEZ BÁRBARA ESTEFANÍA	Contratación de ayudante de investigación	\$ 13,500.00
CUCSH	BECERRA JIMÉNEZ CELINA GUADALUPE	BECERRA DE LA CRUZ DANIEL IVÁN	Contratación de ayudante de investigación	\$ 13,500.00
CUCSH	CAMACHO BECERRA JUAN ARTURO	GUZMÁN ANGUIANO FRANCISCO JOEL	Contratación de ayudante de investigación	\$ 13,500.00
CUCSH	CAMUS BERGARECHE MANUELA	JUÁREZ BECERRA ISABEL GUADALUPE	Contratación de ayudante de investigación	\$ 13,500.00
CUCSH	CÁRDENAS CASTILLO CRISTINA	LIZARDI BARRAGÁN VICTORIA KARINA	Contratación de ayudante de investigación	\$ 13,500.00
CUCSH	CASILLAS HERRERA PABLO	GONZÁLEZ FAUSTO FRANCISCO JAVIER	Contratación de ayudante de investigación	\$ 13,500.00
CUCSH	CAUDILLO FÉLIX GLORIA ALICIA	DURÁN BAILÓN MAYRA	Contratación de ayudante de investigación	\$ 13,500.00
CUCSH	CEJA MARTÍNEZ JORGE	HUERTA GONZÁLEZ CHRISTOPHER	Contratación de ayudante de investigación	\$ 9,000.00

INVESTIGACIÓN

Resultados del programa de apoyo a la mejora en las condiciones de producción de los miembros del SNI /SNCA, PRO/SNI, por entidad universitaria, 2012 (sub programa 2)

Cuadro 1.16

Entidad	Investigador	Ayudante de investigación	Tipo de acción apoyada	Total de apoyo solicitado
CUCSH	CERVANTES MEDINA MARIO GERARDO	URIBE SOTO ANDREA IVONNE	Contratación de ayudante de investigación	\$ 13,500.00
CUCSH	CHAPA GARCÍA JOSÉ BENJAMÍN	VELÁZQUEZ CASTILLO EDUARDO	Contratación de ayudante de investigación	\$ 13,500.00
CUCSH	CHÁVEZ GUTIÉRREZ MARÍA RITA	ÁVILA ALCARAZ EVELYN	Contratación de ayudante de investigación	\$ 13,500.00
CUCSH	CHAVOYA PEÑA MARÍA LUISA	RUIZ CASTRO LIZBETH	Contratación de ayudante de investigación	\$ 13,500.00
CUCSH	CORONA NAKAMURA LUIS ANTONIO	CHÁVEZ VALDEZ GLORIA CRISTINA	Contratación de ayudante de investigación	\$ 13,500.00
CUCSH	CORONADO DAVID	ESPARZA LÓPEZ MARÍA DEL REFUGIO	Contratación de ayudante de investigación	\$ 13,500.00
CUCSH	CORTÁZAR RODRÍGUEZ FRANCISCO JAVIER	ARANDA GARCÍA YESSICA ANNAY	Contratación de ayudante de investigación	\$ 13,500.00
CUCSH	CURLEY ÁLVAREZ ROBERT EDWARD	MARTÍNEZ OROZCO SUSANA JANETT	Contratación de ayudante de investigación	\$ 13,500.00
CUCSH	DE LA TORRE DE LA TORRE FEDERICO	OCEGUEDA TORRES RUBÉN	Contratación de ayudante de investigación	\$ 13,500.00
CUCSH	DURAND ARP-NISEN JORGE GUILLERMO	MARTÍNEZ OROZCO PEDRO BENJAMÍN	Contratación de ayudante de investigación	\$ 13,500.00
CUCSH	ESTRADA PINEDA CRISTINA	RIVERA PÉREZ PAOLA ELIZABETH	Contratación de ayudante de investigación	\$ 9,000.00
CUCSH	FERNÁNDEZ REYES ÁLVARO ARTURO	RAMÍREZ ABUNDIS ÁNGEL JAVIER	Contratación de ayudante de investigación	\$ 9,000.00
CUCSH	FLORES ÁVILA ALMA LETICIA	MÓNICA RUIZ CASTELLANOS	Contratación de ayudante de investigación	\$ 13,500.00
CUCSH	FREGOSO CENTENO ANAYANCI	ORTIZ ORTIZ FELIPE OMAR	Contratación de ayudante de investigación	\$ 13,500.00
CUCSH	GALVÁN TORRES ADRIANA ROSALINA	FLORES DUEÑAS LUIS ALONSO	Contratación de ayudante de investigación	\$ 13,500.00
CUCSH	GARCÍA ALCARÁZ MARÍA GUADALUPE	HUERTA VÁZQUEZ PAUL OMAR	Contratación de ayudante de investigación	\$ 13,500.00
CUCSH	GÓMEZ PADILLA GABRIEL	MARTÍNEZ CASTILLO PEDRO DAMIÁN	Contratación de ayudante de investigación	\$ 13,500.00
CUCSH	HARO REYES DANTE JAIME	PADILLA PADILLA RAÚL	Contratación de ayudante de investigación	\$ 13,500.00
CUCSH	HERNÁNDEZ HERNÁNDEZ ROBERTO	MEDINA ALATORRE IVETTE MARÍA DEL CARMEN	Contratación de ayudante de investigación	\$ 13,500.00
CUCSH	HERNÁNDEZ LOMELÍ FRANCISCO	FLORES HERNÁNDEZ GRACIELA	Contratación de ayudante de investigación	\$ 13,500.00
CUCSH	HERNÁNDEZ RAMÍREZ MARÍA ELENA	SÁNCHEZ CARBAJAL ALMA DELIA	Contratación de ayudante de investigación	\$ 13,500.00
CUCSH	HURTADO GONZÁLEZ JAVIER	MACEDONIO MAYA OMAR ESTEBAN	Contratación de ayudante de investigación	\$ 9,000.00
CUCSH	IBARRA GARCÍA LAURA	IÑIGUEZ VARGAS DANIELA PAULINA	Contratación de ayudante de investigación	\$ 9,000.00
CUCSH	JIMÉNEZ PELAYO AGUEDA	PÉREZ GONZÁLEZ ANA ISABEL	Contratación de ayudante de investigación	\$ 13,500.00
CUCSH	LIZAMA SILVA GLADYS TERESA	GARRIDO ACEBEDO CHENY TOMÁS	Contratación de ayudante de investigación	\$ 13,500.00
CUCSH	LOZA VÁZQUEZ MARTHA GUADALUPE	AGUILAR HERNÁNDEZ EDUARDO ENRIQUE	Contratación de ayudante de investigación	\$ 13,500.00
CUCSH	MANTILLA TROLLE MARINA SAGRARIO	ARCEO AYÓN KARLA ISABEL	Contratación de ayudante de investigación	\$ 13,500.00
CUCSH	MARCHINI WAESELYNCK GENEVIEVE MARTHE MARIE	CASILLAS DE LA TORRE RUBÉN	Contratación de ayudante de investigación	\$ 13,500.00
CUCSH	MÁRQUEZ AZUA BERTHA	ANACLETO HERRERA EDGAR EDUARDO	Contratación de ayudante de investigación	\$ 13,500.00
CUCSH	MATUTE Y VILLASEÑOR MARÍA ESMERALDA	VARGAS ALDANA AVELINA	Contratación de ayudante de investigación	\$ 9,000.00
CUCSH	MOLOEZNİK GRUER MARCOS PABLO	LIZÁRRAGA MARTÍNEZ CRISTINA	Contratación de ayudante de investigación	\$ 13,500.00
CUCSH	MORALES MÁRQUEZ JUAN JOSÉ	RAMÍREZ GÓMEZ DEYNA ARELI	Contratación de ayudante de investigación	\$ 13,500.00
CUCSH	MORÁN QUIROZ LUIS RODOLFO	MEJÍA PÉREZ ALLAN YARID	Contratación de ayudante de investigación	\$ 13,500.00
CUCSH	ORTIZ LEFORT VERÓNICA	BARRAGÁN GUTIÉRREZ BIANCA MONTSERRAT	Contratación de ayudante de investigación	\$ 13,500.00
CUCSH	PALENCIA VILLA MARÍA DE LAS MERCEDES	AUBERT DOMENE MARIEN	Contratación de ayudante de investigación	\$ 13,500.00
CUCSH	PRECIADO CORONADO JAIME ANTONIO	GUZMÁN DÁVILA LUIS ADRIÁN	Contratación de ayudante de investigación	\$ 13,500.00
CUCSH	RAMÍREZ DÍAZ JOSÉ ANTONIO	NUÑO GONZÁLEZ DANIELA	Contratación de ayudante de investigación	\$ 13,500.00
CUCSH	ROCHA VALENCIA ALBERTO	DURÁN GONZÁLEZ TANIA YADIRA	Contratación de ayudante de investigación	\$ 13,500.00
CUCSH	RODRÍGUEZ MORALES ZEYDA ISABEL	GALLO ESTRADA MARÍA CRISTINA	Contratación de ayudante de investigación	\$ 13,500.00
CUCSH	RODRÍGUEZ SALAZAR TANIA	IBARRA GONZÁLEZ JOSÉ DE JESÚS	Contratación de ayudante de investigación	\$ 13,500.00
CUCSH	RODRÍGUEZ SUMANO ABELARDO	RAMÍREZ CASILLAS JOSÉ RAÚL	Contratación de ayudante de investigación	\$ 13,500.00
CUCSH	RUIZ MORENO ÁNGEL GUILLERMO	CRUZ RUIZ DENISSE ELIZABETH	Contratación de ayudante de investigación	\$ 13,500.00
CUCSH	SANDOVAL ÁVILA ANTONIO	MAISTERRA SIERRA OLIVIA ALEJANDRA	Contratación de ayudante de investigación	\$ 13,500.00
CUCSH	TAMAYO RODRÍGUEZ JAIME EZEQUIEL	CORTÉS LOZANO KARLA AURORA	Contratación de ayudante de investigación	\$ 13,500.00
CUCSH	TÉLLEZ LOZANO VÍCTOR MANUEL	MIRANDA GARCÍA CYNTHIA MARICELA	Contratación de ayudante de investigación	\$ 13,500.00

INVESTIGACIÓN

Resultados del programa de apoyo a la mejora en las condiciones de producción de los miembros del SNI /SNCA, PRO/SNI, por entidad universitaria, 2012 (sub programa 2)

Cuadro 1.16

Entidad	Investigador	Ayudante de investigación	Tipo de acción apoyada	Total de apoyo solicitado
CUCSH	TORRES SAN MARTÍN PATRICIA	GARCÍA PALACIOS SARAHÍ	Contratación de ayudante de investigación	\$ 13,500.00
CUCSH	TRUJILLO BRETÓN JORGE ALBERTO	BUENDÍA DÁVILA MARÍA TERESA	Contratación de ayudante de investigación	\$ 13,500.00
CUCSH	VALENCIA AGUIRRE ANA CECILIA	TORRES VALENCIA FÉNIX IVÁN	Contratación de ayudante de investigación	\$ 13,500.00
CUCSH	VALERIO ULLOA SERGIO MANUEL	VALERIO NUÑO AURA ESMERALDA	Contratación de ayudante de investigación	\$ 13,500.00
CUCSH	VILLARREAL PALOS ARTURO	MENDOZA SERVÍN NATALIA	Contratación de ayudante de investigación	\$ 13,500.00
CUCSH	VIZCARRA RUIZ MARÍA ALEJANDRA	GONZÁLEZ BERACOECHEA ANDREA	Contratación de ayudante de investigación	\$ 13,500.00
CUCSH	WOO MORALES OFELIA	GRACIÁN GONZÁLEZ ANDREA	Contratación de ayudante de investigación	\$ 13,500.00
CUCSH	YÁÑEZ ROSALES ROSA HERMINIA	TORRES NILA ÁLVARO JESÚS	Contratación de ayudante de investigación	\$ 13,500.00
TOTAL CUCSH				\$ 810,000.00
CUALTOS	HERNÁNDEZ CEJA AGUSTÍN	ESQUEDA ORTIZ JESÚS ROBERTO	Contratación de ayudante de investigación	\$ 13,500.00
CUALTOS	REYNOSO RÁBAGO ALFONSO	CAMPOS PADILLA MAYRA JAQUELINE	Contratación de ayudante de investigación	\$ 13,500.00
TOTAL CUALTOS				\$ 27,000.00
CUCIÉNEGA	COVARRUBIAS SALCIDO PABLO	OSUNA MONDRAGÓN MESTLI CIBELES	Contratación de ayudante de investigación	\$ 13,500.00
CUCIÉNEGA	DEL TORO SÁNCHEZ CARMEN LIZETTE	HUIRACHE VILLALOBOS GUADALUPE SOLEDAD	Contratación de ayudante de investigación	\$ 9,000.00
CUCIÉNEGA	GUTIÉRREZ LOMELÍ MELESIO	MELGOZA GARCÍA JUAN SALVADOR	Contratación de ayudante de investigación	\$ 9,000.00
CUCIÉNEGA	HERNÁNDEZ GARCÍA ADRIANA	TOLEDO ZAMILPA MARÍA CENOBIA	Contratación de ayudante de investigación	\$ 13,500.00
CUCIÉNEGA	HUERTA OLVERA SELENE GUADALUPE	CONTRERAS SALINAS HOMERO	Contratación de ayudante de investigación	\$ 13,500.00
CUCIÉNEGA	MORQUECHO GÚITRÓN ANA CECILIA	MEDINA GÓMEZ MARÍA ISABEL	Contratación de ayudante de investigación	\$ 13,500.00
CUCIÉNEGA	NUÑO ARANA ISMAEL	VILLAGÓMEZ VEGA ALEJANDRA	Contratación de ayudante de investigación	\$ 13,500.00
CUCIÉNEGA	SÁNCHEZ MORALES MARÍA EUGENIA	TORRES PENILLA ALEJANDRO	Contratación de ayudante de investigación	\$ 9,000.00
CUCIÉNEGA	SOLÍS-CÁMARA RESÉNDIZ PEDRO	QUIÑONEZ CRUZ JUAN CARLOS	Contratación de ayudante de investigación	\$ 13,500.00
CUCIÉNEGA	ZURITA MARTÍNEZ FLORENTINA	ESPARZA MORALES DIEGO BENJAMÍN	Contratación de ayudante de investigación	\$ 9,000.00
TOTAL CUCIÉNEGA				\$ 117,000.00
CUCOSTA	VEGA VILLASANTE FERNANDO	CRUZ GARCÍA ROBERTO	Contratación de ayudante de investigación	\$ 11,250.00
TOTAL CUCOSTA				\$ 11,250.00
CUCSUR	RAMÍREZ ARREOLA DANIEL EDÉN	PEIRO SUÁREZ ISAO	Contratación de ayudante de investigación	\$ 13,500.00
TOTAL CUCSUR				\$ 13,500.00
CULAGOS	CASTAÑEDA CONTRERAS JESÚS	OLGUÍN HERNÁNDEZ JUANA ELENA	Contratación de ayudante de investigación	\$ 9,000.00
CULAGOS	JAIMES REÁTEGUI RIDER	AFANADOR DELGADO SAMUEL MARDOQUEO	Contratación de ayudante de investigación	\$ 13,500.00
CULAGOS	PATAKALVI RITA JUDIT	MUÑOZ AGUIRRE ISaura JANETH	Contratación de ayudante de investigación	\$ 13,500.00
CULAGOS	PEÑA LECONA FRANCISCO GERARDO	OROZCO GARCÍA NANCY	Contratación de ayudante de investigación	\$ 4,500.00
CULAGOS	PÉREZ LADRÓN DE GUEVARA HÉCTOR	RAMÍREZ GUILLÉN KARELY HASANYA	Contratación de ayudante de investigación	\$ 13,500.00
CULAGOS	RODRÍGUEZ ROJAS RUBEN ARTURO	MARTÍNEZ PÉREZ LUZ ANDREA	Contratación de ayudante de investigación	\$ 13,500.00
CULAGOS	SORIA FREGOZO CÉSAR	RAMOS MOLINA ANA RAQUEL	Contratación de ayudante de investigación	\$ 13,500.00
CULAGOS	SPINOSO ARCOCHA ROSA MARÍA	MOLINA ROMO ROSA ADRIANA	Contratación de ayudante de investigación	\$ 13,500.00
TOTAL CULAGOS				\$ 94,500.00
CUNORTE	PÉREZ MORA RICARDO	GUTIÉRREZ MAYA KAREN SARAI	Contratación de ayudante de investigación	\$ 13,500.00
CUNORTE	ROBLES AGUIRRE FRANCISCO ABELARDO	MORALES GONZÁLEZ LUZ AURORA	Contratación de ayudante de investigación	\$ 13,500.00
TOTAL CUNORTE				\$ 27,000.00
CUSUR	BELTRÁN MIRANDA CLAUDIA PATRICIA	ZÁRATE RAMOS CRISTIAN	Contratación de ayudante de investigación	\$ 13,500.00
CUSUR	CASTAÑEDA SAUCEDO MA. CLAUDIA	HUESCA VILLALVAZO ERIK ALONSO	Contratación de ayudante de investigación	\$ 9,000.00
CUSUR	FRANCO PAREDES KARINA	RODRÍGUEZ RUBIO GISELA	Contratación de ayudante de investigación	\$ 13,500.00
CUSUR	LÓPEZ ESPINOZA ANTONIO	RUELAS CASTILLO MARIA GUADALUPE	Contratación de ayudante de investigación	\$ 13,500.00
CUSUR	MARTÍNEZ MORENO ALMA GABRIELA	MANCILLA GONZÁLEZ ROCÍO	Contratación de ayudante de investigación	\$ 13,500.00
CUSUR	SANTOYO TELLES FELIPE	MORÁN SARABIA MARÍA ELENA	Contratación de ayudante de investigación	\$ 13,500.00
TOTAL CUSUR				\$ 76,500.00
CUVALLES	CARREÓN ÁLVAREZ MARÍA ALEJANDRA	DUEÑAS PÉREZ BRENDA VIVIANA	Contratación de ayudante de investigación	\$ 13,500.00
CUVALLES	CASTAÑEDA VALDERRAMA ROCÍO	CARRILLO CORDERO NANCY ADRIANA	Contratación de ayudante de investigación	\$ 13,500.00

INVESTIGACIÓN

Resultados del programa de apoyo a la mejora en las condiciones de producción de los miembros del SNI /SNCA, PRO/SNI, por entidad universitaria, 2012 (sub programa 2)

Cuadro 1.16

Entidad	Investigador	Ayudante de investigación	Tipo de acción apoyada	Total de apoyo solicitado
CUVALLES	CASTILLO VALLEJO VICTOR MANUEL	SÁNCHEZ RAMOS EDGARDO DAMIÁN	Contratación de ayudante de investigación	\$ 13,500.00
CUVALLES	GUILLÉN ESCAMILLA IVÁN	ZEPEDA JIMÉNEZ MARÍA NELBA	Contratación de ayudante de investigación	\$ 13,500.00
TOTAL CUVALLES				\$ 54,000.00
TOTAL GENERAL				\$ 2,661,750.00

FUENTE: Coordinación de Investigación y Posgrado. Coordinación General Académica.

FECHA DE CORTE: Diciembre de 2012.

INFORME
DE ACTIVIDADES 2013
ESTADÍSTICA INSTITUCIONAL

INVESTIGACIÓN

Resultados del Programa de apoyo a la mejora en las condiciones de producción de los miembros del SNI/SNCA, PRO/SNI, por entidad universitaria, 2001-2012

Cuadro 1.17

Entidad de la Red	2001	2002	2003	2004	2005	2006	2007	2008	2009	2010	2011	2012
CUAAD	\$ 19,591.00	\$ 43,573.00	\$ 94,042.00	\$ 125,615.00	\$ 213,001.00	\$ 482,869.00	\$ 538,297.92	\$ 1,088,642.50	\$ 844,795.65	\$ 633,190.07	\$ 749,857.90	\$ 787,421.26
CUCBA	\$ 69,358.00	\$ 222,491.00	\$ 272,385.00	\$ 269,825.00	\$ 443,767.00	\$ 517,322.00	\$ 1,779,699.07	\$ 3,129,082.75	\$ 3,295,364.01	\$ 2,863,201.80	\$ 2,989,036.30	\$ 3,011,349.41
CUCEA	\$ 165,887.00	\$ 207,578.00	\$ 211,915.00	\$ 199,218.00	\$ 365,915.00	\$ 361,394.00	\$ 1,027,418.81	\$ 1,522,000.00	\$ 1,678,521.17	\$ 1,579,308.69	\$ 1,788,630.91	\$ 2,114,084.64
CUCEI	\$ 104,911.00	\$ 275,684.00	\$ 209,663.00	\$ 849,205.00	\$ 750,675.00	\$ 861,967.00	\$ 3,078,184.27	\$ 5,619,409.25	\$ 6,247,441.90	\$ 4,846,874.18	\$ 4,928,934.97	\$ 5,480,000.00
CUCS	\$ 130,420.00	\$ 540,153.00	\$ 555,104.00	\$ 656,001.00	\$ 698,459.00	\$ 413,623.00	\$ 2,005,218.75	\$ 3,960,884.72	\$ 4,626,843.06	\$ 3,606,310.62	\$ 3,849,217.37	\$ 4,327,522.63
CUCSH	\$ 372,246.00	\$ 315,126.00	\$ 820,884.00	\$ 679,680.00	\$ 1,000,658.00	\$ 718,406.00	\$ 3,297,842.19	\$ 6,089,540.98	\$ 6,397,128.02	\$ 4,662,777.70	\$ 4,927,397.72	\$ 5,129,239.11
CUALTOS	\$ -	\$ 12,028.00	\$ 6,607.00	\$ -	\$ 38,407.00	\$ 99,472.00	\$ 174,327.00	\$ 309,000.00	\$ 287,500.00	\$ 292,297.00	\$ 317,750.00	\$ 240,000.00
CUCIÉNEGA	\$ -	\$ -	\$ -	\$ -	\$ 63,293.00	\$ 32,100.00	\$ 301,750.97	\$ 599,250.00	\$ 1,123,477.24	\$ 970,555.46	\$ 1,037,424.93	\$ 991,244.64
CUCOSTA	\$ -	\$ 1,013.00	\$ 37,608.00	\$ 2,160.00	\$ 103,153.00	\$ 28,726.00	\$ 307,202.78	\$ 534,500.00	\$ 769,215.98	\$ 503,530.97	\$ 490,485.80	\$ 637,482.87
CUCOSTASUR	\$ -	\$ 14,107.00	\$ 10,851.00	\$ 73,656.00	\$ 17,500.00	\$ 134,880.00	\$ 207,353.00	\$ 205,250.00	\$ 498,573.40	\$ 279,508.22	\$ 418,678.65	\$ 479,997.40
CULAGOS	\$ -	\$ -	\$ -	\$ -	\$ -	\$ 216,013.00	\$ 901,532.33	\$ 1,465,986.50	\$ 1,478,499.00	\$ 1,106,467.60	\$ 1,207,214.05	\$ 841,938.40
CUNORTE	\$ -	\$ -	\$ -	\$ -	\$ -	\$ -	\$ 35,000.00	\$ 123,926.17	\$ 57,500.00	\$ -	\$ 40,000.00	\$ 120,000.00
CUSUR	\$ -	\$ 7,836.00	\$ 1,368.00	\$ 12,094.00	\$ 1,859.00	\$ 3,818.00	\$ 138,150.84	\$ 371,985.00	\$ 574,589.00	\$ 479,330.47	\$ 477,246.92	\$ 519,874.93
CUTONALÁ	\$ -	\$ -	\$ -	\$ -	\$ -	\$ -	\$ -	\$ -	\$ -	\$ -	\$ -	\$ 40,000.00
CUVALLES	\$ -	\$ -	\$ -	\$ -	\$ -	\$ -	\$ 69,697.80	\$ 201,904.00	\$ 437,539.99	\$ 348,047.84	\$ 510,621.39	\$ 598,443.48
SEMS	\$ -	\$ -	\$ -	\$ -	\$ 11,100.00	\$ -	\$ -	\$ -	\$ -	\$ -	\$ -	\$ -
SUV	\$ -	\$ -	\$ -	\$ -	\$ -	\$ -	\$ -	\$ -	\$ -	\$ 34,012.20	\$ 55,750.00	\$ -
UDIP	\$ -	\$ -	\$ -	\$ -	\$ -	\$ 81,048.00	\$ -	\$ -	\$ -	\$ 200,000.00	\$ -	\$ -
Total:	\$ 862,413.00	\$ 1,639,589.00	\$ 2,220,427.00	\$ 2,867,454.00	\$ 3,707,787.00	\$ 3,951,638.00	\$ 13,861,675.73	\$ 25,221,361.87	\$ 28,316,988.42	\$ 22,405,412.82	\$ 23,788,246.91	\$ 25,318,598.77

FUENTES: 2001-2011, Dr. Marco Antonio Cortés Guardado, Rector General Sustituto, Estadística Institucional, Cuarto Informe de actividades, 2011-2012; Universidad de Guadalajara, 2012.
2012, Coordinación de Investigación y Posgrado, Coordinación General Académica.

FECHA DE CORTE: Enero de 2013.

INVESTIGACIÓN

Proyectos desarrollados por investigadores de la UdeG que cuentan con solicitudes de registro de patente, 2012

Cuadro 1.18

Entidad de la Red	Investigadores	Nombre del proyecto	Área tecnológica	Estatus
CUAAD	Vallejo Pineda, Leonardo	Retractor abdominal de posiciones variables	n.d.	El IMPI ya citó a pago de título, y hasta la 9a anualidad, estamos en gestión de los recursos para el pago
	Pérez Cabrera, Fernando	Limpiador de pisos automatizado	n.d.	Titulada
	Parra Rodríguez, Gerardo	Termoformadora y método para fabricar productos a base de fibras naturales y termoplásticos por compresión	n.d.	Titulada
CUCSUR	Jiménez Bojado, Sergio	Diseño de un prototipo de colector solar para generar energía eléctrica	n.d.	Trámite
	Jiménez Bojado, Sergio	Extracción de hidrogeno a partir del agua para utilizarlo como combustible	n.d.	Trámite
CULAGOS	Dr. Rider Jaimes Reátegui	Sistema y metodo de comunicaciones altamente seguras mediante señales caoticas	Electrónica	Solicitud de registro de patente mexicana No MX/a/2007/005976. IMPI Respuesta a tercer oficio. UDG/PA-041.06/caoticos
CUCIÉNEGA	Cano González, M. E.; Alanís Pérez, María E. E.; Mazón, Ernesto; Hernández, Alfonso	Dispositivo de calentamiento por inducción magnética para pruebas de necrosis celular o medición del índice de absorción específica	n.d.	Número de Registro de Patente: MX/E/2012/003963

FUENTE: Coordinación de Vinculación y Servicio Social, Centros universitarios

NOTAS: IMPI, Instituto Mexicano de la Propiedad Industrial

n.d. = No disponible

FECHA DE CORTE: Enero 2013.

INVESTIGACIÓN

Estudiantes que participan en programas para la formación como investigadores, 2012

Cuadro 1.19

Entidad de la Red	Programa	Alumno
CUAAD	Programa de apoyo a la mejora en las condiciones de producción de los miembros del SNI /SNCA, PRO/SNI, sub programa 2	Franco Tovar Paulina
	Programa de apoyo a la mejora en las condiciones de producción de los miembros del SNI /SNCA, PRO/SNI, sub programa 2	Villagrana Gutiérrez Alejandra
	Programa de apoyo a la mejora en las condiciones de producción de los miembros del SNI /SNCA, PRO/SNI, sub programa 2	Carrillo Joya Moisés
	Programa de apoyo a la mejora en las condiciones de producción de los miembros del SNI /SNCA, PRO/SNI, sub programa 2	Barragán Flores Tania Marisol
	Programa de apoyo a la mejora en las condiciones de producción de los miembros del SNI /SNCA, PRO/SNI, sub programa 2	Murillo Muñoz Atenas Zoe Camila
	Programa de apoyo a la mejora en las condiciones de producción de los miembros del SNI /SNCA, PRO/SNI, sub programa 2	Ramírez Téllez Edgar Oswaldo
	Participación en Proyectos de Investigación- Cuerpo Académico- CA-381	Alicia Libertad Rizo Corona
	Participación en Proyectos de Investigación- Cuerpo Académico- CA-381	Paulina Yazmín Navarro Villafana
	Participación en Proyectos de Investigación- Cuerpo Académico- CA-381	Diana Rocío Becerra Mercado
	Participación en Proyectos de Investigación- Cuerpo Académico- CA-381	Graciela Aguilar Vázquez
	Participación en Proyectos de Investigación- Cuerpo Académico- CA-9	Simpson Gutiérrez Elizabeth Agripina
	Participación en Proyectos de Investigación- Cuerpo Académico- CA-9	Enríquez Valeriano Miriam Lizbeth
	Participación en Proyectos de Investigación- Cuerpo Académico- CA-436	Esmeralda Rivera Ibarra
	Participación en Proyectos de Investigación- Cuerpo Académico- CA-436	Alejandra Quiñonez Zaragoza
	Participación en Proyectos de Investigación- Cuerpo Académico- CA-436	Francisco Javier Montes Martínez
Participación en Proyectos de Investigación- Cuerpo Académico- CA-613	Andrea Gutiérrez Gutiérrez	

INVESTIGACIÓN

Estudiantes que participan en programas para la formación como investigadores, 2012

Cuadro 1.19

Entidad de la Red	Programa	Alumno
CUCBA	Participación en Proyectos de Investigación- Cuerpo Académico-CA-613	María Cristina Blanco Ramírez
	Participación en Proyectos de Investigación- Cuerpo Académico-CA-15	Diego Armando Pérez Moreno
	Participación en Proyectos de Investigación- Cuerpo Académico-CA-15	Carlos Prado Ochoa
	Participación en Proyectos de Investigación- Cuerpo Académico-CA-15	José Roberto Estrada Cruz
	Red Temática de Colaboración Académica de cuerpos Académicos PROMEP	Luis Alberto Quiroga Baquero (Doctorado)
		Santiago Ordoñez Riano (Maestría)
		Luis Hernando Silva Castillo (Maestría)
		Iván Alejandro Bárcenas Gómez (Maestría)
		Luis Carlos Fonseca León (Maestría)
		Roberto Pérez Villagrán y Carolina Martínez Sosa
CUCEA	Investigación temprana: COECyTJAL-UdeG:	Julio César LLamas Alonso, José Gustavo Berumen Salazar, Luis Ángel Llamas Alonso, José Gustavo Berumen Salazar, Gerardo Lorenzana Martínez, Critina de Jesús Morales González, Julio Salvador Sierra Camarena, Jaime Gómez Villela
	Programa de apoyo a la mejora en las condiciones de producción de los miembros del SNI /SNCA, PRO/SNI, sub programa 2	
	XVII Verano De Investigación Científica Y Tecnológica Del Pacífico 2012	Ricalde Pérez Adriana
	XVII Verano De Investigación Científica Y Tecnológica Del Pacífico 2012	Ramírez Nava Melisa Dianai
	XVII Verano De Investigación Científica Y Tecnológica Del Pacífico 2012	Armenta Araiza Francisco Javier
	XVII Verano De Investigación Científica Y Tecnológica Del Pacífico 2012	Martínez León Osvaldo
	XVII Verano De Investigación Científica Y Tecnológica Del Pacífico 2012	García Ramírez José Roberto
	XVII Verano De Investigación Científica Y Tecnológica Del Pacífico 2012	Santoyo Rodríguez Julia Dolores

INVESTIGACIÓN

Estudiantes que participan en programas para la formación como investigadores, 2012

Cuadro 1.19

Entidad de la Red	Programa	Alumno
	XVII Verano De Investigación Científica Y Tecnológica Del Pacífico 2012	Rosales Delgado Laura Elena
	XVII Verano De Investigación Científica Y Tecnológica Del Pacífico 2012	Vaca Medina Jesús
	XVII Verano De Investigación Científica Y Tecnológica Del Pacífico 2012	Olivos Cuesta Leonardo
	XVII Verano De Investigación Científica Y Tecnológica Del Pacífico 2012	Hernández Jaime Manuel Alejandro
	XVII Verano De Investigación Científica Y Tecnológica Del Pacífico 2012	Rico Robles Ana Karen
	XVII Verano De Investigación Científica Y Tecnológica Del Pacífico 2012	Ontiveros Gutiérrez Samantha
	XVII Verano De Investigación Científica Y Tecnológica Del Pacífico 2012	Sánchez Ortiz José Jacinto
	XVII Verano De Investigación Científica Y Tecnológica Del Pacífico 2012	Buenrostro Regalado Eric Alejandro
	XVII Verano De Investigación Científica Y Tecnológica Del Pacífico 2012	Velazquez Cedillo Nazareth Yudit
	XVII Verano De Investigación Científica Y Tecnológica Del Pacífico 2012	García Cuevas Graciela Elizabeth
	XVII Verano De Investigación Científica Y Tecnológica Del Pacífico 2012	Reyes Sánchez Cristina
	XVII Verano De Investigación Científica Y Tecnológica Del Pacífico 2012	De Anda De la Torre Nayelhi Yajaira
	XVII Verano De Investigación Científica Y Tecnológica Del Pacífico 2012	González Sánchez José María
	XVII Verano De Investigación Científica Y Tecnológica Del Pacífico 2012	Ruiz Díaz Jessica Alejandra
	XVII Verano De Investigación Científica Y Tecnológica Del Pacífico 2012	González Corona Karen Cristal
	XVII Verano De Investigación Científica Y Tecnológica Del Pacífico 2012	Ruvalcaba Aparicio Miryam
	XVII Verano De Investigación Científica Y Tecnológica Del Pacífico 2012	Coronado Gutiérrez José Miguel
	XVII Verano De Investigación Científica Y Tecnológica Del Pacífico 2012	Covarrubias Arteaga Rosa Janet
	XVII Verano De Investigación Científica Y Tecnológica Del Pacífico 2012	Rodríguez Meza Leyvi Denisse

INVESTIGACIÓN

Estudiantes que participan en programas para la formación como investigadores, 2012

Cuadro 1.19

Entidad de la Red	Programa	Alumno
	XVII Verano De Investigación Científica Y Tecnológica Del Pacífico 2012	Pérez Jiménez José de Jesús
	XVII Verano De Investigación Científica Y Tecnológica Del Pacífico 2012	Cervantes Loyola Martha Estela
	XVII Verano De Investigación Científica Y Tecnológica Del Pacífico 2012	Valadez Sánchez Viviana Manuela
	XVII Verano De Investigación Científica Y Tecnológica Del Pacífico 2012	Romero Vega Alejandra
	XVII Verano De Investigación Científica Y Tecnológica Del Pacífico 2012	Abarca Martínez Valeria
	XVII Verano De Investigación Científica Y Tecnológica Del Pacífico 2012	Ascencio Zárate Flor Cecilia
	XVII Verano De Investigación Científica Y Tecnológica Del Pacífico 2012	Palma Marin Sonia Jacqueline
	XVII Verano De Investigación Científica Y Tecnológica Del Pacífico 2012	Hernández Gutiérrez Ana Isabel
	XVII Verano De Investigación Científica Y Tecnológica Del Pacífico 2012	Pérez Nieblas Ahtziri
	XVII Verano De Investigación Científica Y Tecnológica Del Pacífico 2012	López Santana Viridiana
	XVII Verano De Investigación Científica Y Tecnológica Del Pacífico 2012	Pelayo Gradilla Jesús Alejandro
	XVII Verano De Investigación Científica Y Tecnológica Del Pacífico 2012	Cortés Cuevas Mayra Patricia
	XVII Verano De Investigación Científica Y Tecnológica Del Pacífico 2012	Martínez Núñez Teresa Elizabeth
	XVII Verano De Investigación Científica Y Tecnológica Del Pacífico 2012	Mendoza Peña Loza Fernando Eduardo
	XVII Verano De Investigación Científica Y Tecnológica Del Pacífico 2012	Rodríguez Tamayo Zara Lizbeth
	XVII Verano De Investigación Científica Y Tecnológica Del Pacífico 2012	Vélez Rentería Nancy
	Convocatoria Apoyar el Fortalecimiento de la Formación de Investigadores, 2012	Ana Marcela Torres Hernández
	Convocatoria Apoyar el Fortalecimiento de la Formación de Investigadores, 2012	Blanca Noelia Caro Chaparro
	Convocatoria Apoyar el Fortalecimiento de la Formación de Investigadores, 2012	Cristina Tapia Muro

INVESTIGACIÓN

Estudiantes que participan en programas para la formación como investigadores, 2012

Cuadro 1.19

Entidad de la Red	Programa	Alumno
	Convocatoria Apoyar el Fortalecimiento de la Formación de Investigadores, 2012	Irvin Mikhail Soto Zazueta
	Convocatoria Apoyar el Fortalecimiento de la Formación de Investigadores, 2012	José Alejandro Ramos González
	Convocatoria Apoyar el Fortalecimiento de la Formación de Investigadores, 2012	Lucio Flores Payán
	Convocatoria Apoyar el Fortalecimiento de la Formación de Investigadores, 2012	Lucio Flores Payán
	Convocatoria Apoyar el Fortalecimiento de la Formación de Investigadores, 2012	Sonia Fabiola Rivera Vasquez
	Convocatoria Apoyar el Fortalecimiento de la Formación de Investigadores, 2012	Sarahí Lay Trigo
	Convocatoria Apoyar el Fortalecimiento de la Formación de Investigadores, 2012	Laura Sanely Gaytan Lugo
	Convocatoria Apoyar el Fortalecimiento de la Formación de Investigadores, 2012	Laura Sanely Gaytan Lugo
	Convocatoria Apoyar el Fortalecimiento de la Formación de Investigadores, 2012	Augusto Alberto Pacheco Comer
	Convocatoria Apoyar el Fortalecimiento de la Formación de Investigadores, 2012	Karen Hernández Rueda
	Convocatoria Apoyar el Fortalecimiento de la Formación de Investigadores, 2012	Luis Armería Zavala
	Convocatoria Apoyar el Fortalecimiento de la Formación de Investigadores, 2012	Rocío del Carmen Chávez Alvarez
	Convocatoria Apoyar el Fortalecimiento de la Formación de Investigadores, 2012	Sergio Franco Casillas
	Convocatoria Apoyar el Fortalecimiento de la Formación de Investigadores, 2012	Sergio Franco Casillas
	Convocatoria Apoyar el Fortalecimiento de la Formación de Investigadores, 2012	Silvia Cabral Ramos
	Convocatoria Apoyar el Fortalecimiento de la Formación de Investigadores, 2012	Aarón Cortés Lara
	Convocatoria Apoyar el Fortalecimiento de la Formación de Investigadores, 2012	Diana Luz Flores Vázquez
	Convocatoria Apoyar el Fortalecimiento de la Formación de Investigadores, 2012	Flavia Brener
	Convocatoria Apoyar el Fortalecimiento de la Formación de Investigadores, 2012	Luis Adrian Gómez Cerda

INVESTIGACIÓN

Estudiantes que participan en programas para la formación como investigadores, 2012

Cuadro 1.19

Entidad de la Red	Programa	Alumno
	Convocatoria Apoyar el Fortalecimiento de la Formación de Investigadores, 2012	Rosa Noemí Corona Ortiz
	Convocatoria Apoyar el Fortalecimiento de la Formación de Investigadores, 2012	Raquel Elizabeth Mendoza Moya
	Convocatoria Apoyar el Fortalecimiento de la Formación de Investigadores, 2012	Erik Márquez de León
	Convocatoria Apoyar el Fortalecimiento de la Formación de Investigadores, 2012	Ithzel Moreno Romo
	Convocatoria Apoyar el Fortalecimiento de la Formación de Investigadores, 2012	Marlen Yadira Salazar Velasco
	Convocatoria Apoyar el Fortalecimiento de la Formación de Investigadores, 2012	Benjamín González Olivares
	Convocatoria Apoyar el Fortalecimiento de la Formación de Investigadores, 2012	Elva Lizeth Ramos Monge
	Convocatoria Apoyar el Fortalecimiento de la Formación de Investigadores, 2012	Jose Luis Chávez Hurtado
	Convocatoria Apoyar el Fortalecimiento de la Formación de Investigadores, 2012	Juan José Contreras Pacheco
	Convocatoria Apoyar el Fortalecimiento de la Formación de Investigadores, 2012	María José Calle Medrano
	Convocatoria Apoyar el Fortalecimiento de la Formación de Investigadores, 2012	Mónica Sabrina Oyatomari
	Convocatoria Apoyar el Fortalecimiento de la Formación de Investigadores, 2012	Victor Manuel Ascencio Espinosa
	Convocatoria Apoyar el Fortalecimiento de la Formación de Investigadores, 2012	Areli Araiza Chacon
	Convocatoria Apoyar el Fortalecimiento de la Formación de Investigadores, 2012	Paulina de María Colio Ibarra
	Convocatoria Apoyar el Fortalecimiento de la Formación de Investigadores, 2012	María Esperanza Escareño Cortés
	Convocatoria Apoyar el Fortalecimiento de la Formación de Investigadores, 2012	Yunuén Esperanza Becerra Cortés
	Convocatoria Apoyar el Fortalecimiento de la Formación de Investigadores, 2012	Lucio Flores Payán
	Convocatoria Apoyar el Fortalecimiento de la Formación de Investigadores, 2012	Zulma Raquel Zeballos Pinto
	Convocatoria Apoyar el Fortalecimiento de la Formación de Investigadores, 2012	Luis Rodrigo Mendieta Muñoz

INVESTIGACIÓN

Estudiantes que participan en programas para la formación como investigadores, 2012

Cuadro 1.19

Entidad de la Red	Programa	Alumno
	Convocatoria Apoyar el Fortalecimiento de la Formación de Investigadores, 2012	Vanessa Becerra Alvarez
CUCEI	PROSNI	Cortés Mora Fernando
	PROSNI	Jiménez Méndez Karina
	PROSNI	Miramontes López Ángel Salvador
	PROSNI	Del Real Quiñonez Walter Alfonso
	PROSNI	Chávez Rojas Daniel
	PROSNI	Sánchez Martínez José Manuel
	PROSNI	Espinosa Ramírez Alejandro Camilo
	PROSNI	Zepeda Rosas Carlos Iván
	PROSNI	Navarro Pérez Víctor Manuel
	PROSNI	Aguilar Lozano Edgar Alexis
	PROSNI	Larraguivel Carrillo Hélder David
	PROSNI	Thompson Montero Michael
	PROSNI	Martínez Martínez Ricardo
	PROSNI	Prado Reynoso Miguel Ángel
	PROSNI	Nava Del Villar Silvia Guadalupe
	PROSNI	Reynoso Moreno Inés del Carmen
	PROSNI	Ramírez De la Torre Dafne Lizzete
	PROSNI	Ramos Rodríguez Estefanía
	PROSNI	García Martínez Víctor Abel
	PROSNI	Montes Lango José Carlos
	PROSNI	García Rico Ricardo
	PROSNI	Guerrero Cruz José Alberto
	PROSNI	Ruiz González Juan Antonio
	PROSNI	Mendoza Esparza Diego Armando
	PROSNI	Garza Ruvalcaba Uriel de Jesús
	PROSNI	Martín Del Campo Flores Alan Salvador
	PROSNI	García López Diego Alejandro
	PROSNI	Bocardo Martínez Pedro
	PROSNI	Hernández Olvera Citlalli Magdalena
	PROSNI	De Esesarte Lomelí Andrea Noemí
	PROSNI	Flores Cova Luis Martín
	CONACYT	Hernández Mejía Gustavo
	CONACYT	Rangel Carrillo Eduardo
	CONACYT	López González Gehová
	CONACYT	Geoffrey Kyle Fink
	CONACYT	Gallegos Muro Alberto Alejandro
	CONACYT	Arellano Castro Rocío Fabiola

INVESTIGACIÓN

Estudiantes que participan en programas para la formación como investigadores, 2012

Cuadro 1.19

Entidad de la Red	Programa	Alumno
	CONACYT	Rodolfo Ibarra Nuño
	CONACYT	Sandoval Hernández Erika
	CONACYT	De Alba Padilla Carlos Alberto
	CONACYT	Cortes Escareño Antonio
	CONACYT	Méndez Barrientos Carlos Ivan
	CONACYT	Carrera Nuñez Moisés
	CONACYT	Kevin francisco Stringlo Prida
	CONACYT	López Vázquez Pablo Carlo
	CONACYT	Moreno Carrión José Gerardo
	CONACYT	Torres Chávez Alejandro
	CONACYT	García Sanchez Mayra Elizabeth
	CONACYT	García Rodríguez Julio Alberto
	CONACYT	Oseguera Galindo David Omar
	CONACYT	Camacho Córdova David Isidoro
	CONACYT	Zepeda García Daisy
	FOMIXJAL	Arias Orozco Adriana Berenice
	FOMIXJAL	Camacho Córdova David Isidoro
	FOMIXJAL	Venegas García Deysi Julieta
	FOMIXJAL	Villanueva Tiburcio Juan Edson
	COECYTJAL	Ramírez Castillo Antonio
	COECYTJAL	Ramírez Ibarra Cesar Omar
	COECYTJAL	Gonzalez Villa Arturo
	COECYTJAL	Gaspar Zeferino España Silva
	COECYTJAL	José Carlos Venegas Muñoz
	COECYTJAL	De la Mora Carnalla José Luis
CUCS	Programa del Mejoramiento del profesorado PROMEP Convocatoria, Apoyo a la Incorporación de Buevos Profesores de Tiempo Completo	Chipres Tinajero Gustavo Alejandro
	Programa del Mejoramiento del profesorado PROMEP Convocatoria, Apoyo a la Incorporación de Buevos Profesores de Tiempo Completo	Grajeda Robles Carlos Alberto
	Programa del Mejoramiento del profesorado PROMEP Convocatoria, Apoyo a la Incorporación de Buevos Profesores de Tiempo Completo	Javalera Castro David Israel
	Programa del Mejoramiento del profesorado PROMEP Convocatoria, Apoyo a la Incorporación de Buevos Profesores de Tiempo Completo	Lara Gómez Héctor

INVESTIGACIÓN

Estudiantes que participan en programas para la formación como investigadores, 2012

Cuadro 1.19

Entidad de la Red	Programa	Alumno
	Programa del Mejoramiento del profesorado PROMEP Convocatoria, Apoyo a la Incorporación de Buevos Profesores de Tiempo Completo	Najar Acosto Luis Jeus
	Programa del Mejoramiento del profesorado PROMEP Convocatoria, Apoyo a la Incorporación de Buevos Profesores de Tiempo Completo	Pérez Gil Raúl Alejandro
	Programa del Mejoramiento del profesorado PROMEP Convocatoria, Apoyo a la Incorporación de Buevos Profesores de Tiempo Completo	Pérez Murillo María de Jesús
	Programa de apoyo a la mejora en las condiciones de producción de los miembros del SNI /SNCA, PRO/SNI, sub programa 2	Aceves Aceves Mario Alberto
	Programa de apoyo a la mejora en las condiciones de producción de los miembros del SNI /SNCA, PRO/SNI, sub programa 2	Arreola Ramírez Guillermo Alberto
	Programa de apoyo a la mejora en las condiciones de producción de los miembros del SNI /SNCA, PRO/SNI, sub programa 2	Barba Gutiérrez Diego Alonso
	Programa de apoyo a la mejora en las condiciones de producción de los miembros del SNI /SNCA, PRO/SNI, sub programa 2	Bautista Herrera Luis Alberto
	Programa de apoyo a la mejora en las condiciones de producción de los miembros del SNI /SNCA, PRO/SNI, sub programa 2	Buenrostro Sinsel Rocío del Carmen
	Programa de apoyo a la mejora en las condiciones de producción de los miembros del SNI /SNCA, PRO/SNI, sub programa 2	Cervantes Sevilla Melissa Alejandra
	Programa de apoyo a la mejora en las condiciones de producción de los miembros del SNI /SNCA, PRO/SNI, sub programa 2	Chiprés Tinajero Gustavo Alejandro
	Programa de apoyo a la mejora en las condiciones de producción de los miembros del SNI /SNCA, PRO/SNI, sub programa 2	Correa Mauricio Mauricio Emmanuel
	Programa de apoyo a la mejora en las condiciones de producción de los miembros del SNI /SNCA, PRO/SNI, sub programa 2	De la Torre Álvarez Graciela Elizabeth
	Programa de apoyo a la mejora en las condiciones de producción de los miembros del SNI /SNCA, PRO/SNI, sub programa 2	Domínguez González Melissa Guadalupe

INVESTIGACIÓN

Estudiantes que participan en programas para la formación como investigadores, 2012

Cuadro 1.19

Entidad de la Red	Programa	Alumno
	Programa de apoyo a la mejora en las condiciones de producción de los miembros del SNI /SNCA, PRO/SNI, sub programa 2	Florencio Nava Perla Berenice
	Programa de apoyo a la mejora en las condiciones de producción de los miembros del SNI /SNCA, PRO/SNI, sub programa 2	García Santana Yazmín Alicia
	Programa de apoyo a la mejora en las condiciones de producción de los miembros del SNI /SNCA, PRO/SNI, sub programa 2	Gauna Gutiérrez Ilse Rebeca
	Programa de apoyo a la mejora en las condiciones de producción de los miembros del SNI /SNCA, PRO/SNI, sub programa 2	Gómez Gómez Raúl
	Programa de apoyo a la mejora en las condiciones de producción de los miembros del SNI /SNCA, PRO/SNI, sub programa 2	González Villanueva Carla Lizbeth
	Programa de apoyo a la mejora en las condiciones de producción de los miembros del SNI /SNCA, PRO/SNI, sub programa 2	Gutiérrez Gutiérrez Filiberto
	Programa de apoyo a la mejora en las condiciones de producción de los miembros del SNI /SNCA, PRO/SNI, sub programa 2	Hernández Camarena Diana Cristina
	Programa de apoyo a la mejora en las condiciones de producción de los miembros del SNI /SNCA, PRO/SNI, sub programa 2	Hernández Morfín Natalia
	Programa de apoyo a la mejora en las condiciones de producción de los miembros del SNI /SNCA, PRO/SNI, sub programa 2	Luna Zárate María Fernanda
	Programa de apoyo a la mejora en las condiciones de producción de los miembros del SNI /SNCA, PRO/SNI, sub programa 2	Morales Salcedo Tania Gisel
	Programa de apoyo a la mejora en las condiciones de producción de los miembros del SNI /SNCA, PRO/SNI, sub programa 2	Muñoz López Patricia
	Programa de apoyo a la mejora en las condiciones de producción de los miembros del SNI /SNCA, PRO/SNI, sub programa 2	Ortíz García Ramón Guillermo
	Programa de apoyo a la mejora en las condiciones de producción de los miembros del SNI /SNCA, PRO/SNI, sub programa 2	Padilla Gutiérrez Fátima

INVESTIGACIÓN

Estudiantes que participan en programas para la formación como investigadores, 2012

Cuadro 1.19

Entidad de la Red	Programa	Alumno
	Programa de apoyo a la mejora en las condiciones de producción de los miembros del SNI /SNCA, PRO/SNI, sub programa 2	Padilla Valdez Mayra Madeleine
	Programa de apoyo a la mejora en las condiciones de producción de los miembros del SNI /SNCA, PRO/SNI, sub programa 2	Preciado Saldaña Alejandra Montserrat
	Programa de apoyo a la mejora en las condiciones de producción de los miembros del SNI /SNCA, PRO/SNI, sub programa 2	Robles Espinoza Kiabeth
	Programa de apoyo a la mejora en las condiciones de producción de los miembros del SNI /SNCA, PRO/SNI, sub programa 2	Rodríguez León Alejandra Pamela
	Programa de apoyo a la mejora en las condiciones de producción de los miembros del SNI /SNCA, PRO/SNI, sub programa 2	Rodríguez Montaña Ruth
	Programa de apoyo a la mejora en las condiciones de producción de los miembros del SNI /SNCA, PRO/SNI, sub programa 2	Salazar Guzmán Susana
	Programa de apoyo a la mejora en las condiciones de producción de los miembros del SNI /SNCA, PRO/SNI, sub programa 2	Sánchez Pimienta Carlos Ernesto
	Programa de apoyo a la mejora en las condiciones de producción de los miembros del SNI /SNCA, PRO/SNI, sub programa 2	Sánchez Siaz Luis Antonio
	Programa de apoyo a la mejora en las condiciones de producción de los miembros del SNI /SNCA, PRO/SNI, sub programa 2	Silva Gómez Jorge Antonio
	Programa de apoyo a la mejora en las condiciones de producción de los miembros del SNI /SNCA, PRO/SNI, sub programa 2	Valdéz Gutiérrez Filiberto
	Programa de apoyo a la mejora en las condiciones de producción de los miembros del SNI /SNCA, PRO/SNI, sub programa 2	Vargas Guerrero Bélica De Los Ángeles
	Programa de apoyo a la mejora en las condiciones de producción de los miembros del SNI /SNCA, PRO/SNI, sub programa 2	Vera Cruz Andrea
	Programa de apoyo a la mejora en las condiciones de producción de los miembros del SNI /SNCA, PRO/SNI, sub programa 2	Yáñez Delgadillo Griselda Guadalupe

INVESTIGACIÓN

Estudiantes que participan en programas para la formación como investigadores, 2012

Cuadro 1.19

Entidad de la Red	Programa	Alumno
CUCSH	PRO S.N.I.	Aguilar Hernández Eduardo Enrique
	PROMEP	Aguilar Ramírez Dalilia Yezenia
	PRO S.N.I.	Aguilera Gómez Luis Jorge
	PROMEP	Aguirre Medina Carlos Arturo
	PROMEP	Alonso Anaya Margarita Isabel
	COECyTJAL	Alvarez Lara Angeles Jessica
	PRO S.N.I.	Anacleto Herrera Edgar Eduardo
	PRO S.N.I.	Aranda García Yessica Annay
	PRO S.N.I.	Arceo Ayón Karla Isabel
	COECyTJAL	Arreola Oros Edgar Ernesto
	PRO S.N.I.	Aubert Domene Marien
	PRO S.N.I.	Ávila Alcaraz Eevelyn
	COECyTJAL	Baltazar Flores Francisco
	PRO S.N.I.	Barragán Gutiérrez Bianca Montserrat
	PRO S.N.I.	Becerra de la Cruz Daniel Iván
	COECyTJAL	Bravo Lara Blanca Estela
	PRO S.N.I.	Buendía Dávila María Teresa
	CONACyT	Carlos Muro Ana Paulina
	PROMEP	Castañeda Medina Berenice
	PRO S.N.I.	Castillas De la Torre Rubén
	CONACYT	Charles Rodríguez Ulises
	COECyTJAL	Chávez Luna Gabriela
	COECyTJAL	Chávez Razo Marcela Anahí
	PRO S.N.I.	Chávez Valdez Gloria Cristina
	PRO S.N.I.	Cortés Lozano Karla Aurora
	PRO S.N.I.	Cruz Ruiz Denisse Elizabeth
	COECyTJAL	Damian Tovar Perla Saraí
	PRO S.N.I.	Durán Bailón Mayra
	PRO S.N.I.	Durán González Tania Yadira
	PRO S.N.I.	Esparza López María del Refugio
	FOMIXMICHOACAN	Estrada Cortés Aram
	PRO S.N.I.	Flores Dueñas Luis Alfonso
	PRO S.N.I.	Flores Hernández Graciela
	FOMIXMICHOACAN	Gallardo Araceli
	PRO S.N.I.	Gallo Estrada María Cristina
	PRO S.N.I.	Garrido Acebedo Cheny Tomas
	PRO S.N.I.	García Palacios Sarahí
	COECyTJAL	García Santoyo Julia Carolina
	PRO S.N.I.	Gómez López Barbara Estefanía

INVESTIGACIÓN

Estudiantes que participan en programas para la formación como investigadores, 2012

Cuadro 1.19

Entidad de la Red	Programa	Alumno
CONACYT		González Araiza Luis Enrique
PRO S.N.I.		González Beracohechea Andrea
PRO S.N.I.		González Fausto Francisco Javier
COECyTJAL		González Mariscal Taoki Catalina
PRO S.N.I.		Gracián González Andrea
CONACYT		Gutiérrez Zamarripa César Adrián
PROMEP		Gutiérrez Ruiz Zaira Edith
PRO S.N.I.		Guzmán Anguiano Francisco Joel
PRO S.N.I.		Guzmán Dávila Luis Adrian
PROMEP		Hernández Camacho Andrea Natividad
PRO S.N.I.		Huerta González Christopher
PRO S.N.I.		Huerta Vázquez Paul Omar
PRO S.N.I.		Ibarra González José de Jesús
PRO S.N.I.		Íñiguez Vargas Daniela Paulina
COECyTJAL		Íñiguez Pérez Claudia Elizabeth
CONACYT		Jiménez Rodríguez Erika
PRO S.N.I.		Juárez Becerra Isabel Guadalupe
PRO S.N.I.		Lizardi Barragán Victoria Karina
PRO S.N.I.		Lizarraga Martínez Cristina
PROMEP		López Pérez Abel Alejandro
COECyTJAL		Luna Román Arturo
COECyTJAL		Lupercio Pérez Ricardo de Jesús
PRO S.N.I.		Macedonio Maya Omar Esteban
COECyTJAL		Magallanes Díaz Ana Cristina
PRO S.N.I.		Maisterra Sierra Olivia Alejandra
PRO S.N.I.		Martínez Castillo Pedro Damian
PRO S.N.I.		Martínez Orozco Pedro Benjamín
PRO S.N.I.		Martínez Orozco Susana Janett
CONACYT		Martínez Rubí Arturo
PROMEP		Martínez Valdez Rosa Liliana
PRO S.N.I.		Medina a la Torre Ivette María del Carmen
PRO S.N.I.		Mejía Pérez Allan Yarid
PRO S.N.I.		Miranda García Cynthia Maricela
PRO S.N.I.		Mendoza Servin Nathalia
PRO S.N.I.		Nuño González Daniela
PRO S.N.I.		Nuño Aura Esmeralda Valeria
PROMEP		Ocampo Barajas Noemí Betsabé
PRO S.N.I.		Ocegueda Torres Rubén

INVESTIGACIÓN

Estudiantes que participan en programas para la formación como investigadores, 2012

Cuadro 1.19

Entidad de la Red	Programa	Alumno
	PRO S.N.I.	Ortiz Ortiz Felipe Omar
	PRO S.N.I.	Padilla Padilla Raúl
	PRO S.N.I.	Pérez González Ana Isabel
	PROMEP	Quiñones Gutiérrez Esteban
	PRO S.N.I.	Ramírez Abundis Ángel Javier
	PRO S.N.I.	Ramírez Casillas José Raúl
	PRO S.N.I.	Ramírez Gómez Deyna Areli
	FOMIXMICHOACAN	Ramírez Pimentel Juan Pablo
	COECyTJAL	Ríos Audelo María del Rosario
	COECyTJAL	Ríos Rodríguez María Elizabeth
	PRO S.N.I.	Rivera Pérez Paola Elizabeth
	COECyTJAL	Robles Vargas Alejandro
	FOMIX JAL	Romero Carreon Sandra
	PROMEP	Ruelas Díaz Daniela
	COECyTJAL	Ruíz Aguirre Elsa Adriana
	PRO S.N.I.	Ruiz Castellanos Mónica
	PRO S.N.I.	Ruiz Castro Lizbeth
	PRO S.N.I.	Sánchez Carbajal Alma Delia
	COECyTJAL	Sánchez González Edith Alejandra
	FOMIX JAL	Sánchez Sánchez Laura Victoria
	CONACYT	Sandoval Martínez Patricia Guadalupe
	PROMEP	Silva Cortés Juan Carlos de Jesús
	COECyTJAL	Solís Sánchez Mayra Alejandra
	PROMEP	Suro Hernández Andrea Raquel
	COECyTJAL	TamayoLimon Ana Victoria
	PRO S.N.I.	Torres Nila Álvaro Jesús
	PRO S.N.I.	Torres Valencia Fénix Iván
	CONACYT	Uc González Pablo Alejandro
	PRO S.N.I.	Uribe Soto Andera Ivonne
	PROMEP	Vallarta Aguilar Margarita
	PRO S.N.I.	Vargas Aldana Avelina
	PRO S.N.I.	Velázquez Castillo Eduardo
	PROMEP	Velázquez Méndez Myriam Yunuen
CUALTOS	Programa de apoyo a la mejora en las condiciones de producción de los miembros del SNI /SNCA, PRO/SNI, sub programa 2	Esqueda Ortiz, Jesús Roberto
	Programa de apoyo a la mejora en las condiciones de producción de los miembros del SNI /SNCA, PRO/SNI, sub programa 2	Campos Padilla, Mayra Jaqueline

INVESTIGACIÓN

Estudiantes que participan en programas para la formación como investigadores, 2012

Cuadro 1.19

Entidad de la Red	Programa	Alumno
	Programa de Estímulos Económicos a Estudiantes Sobresalientes, 2012	Vázquez Cisneros, Nancy
	Programa de Estímulos Económicos a Estudiantes Sobresalientes, 2012	García López, Rocío
	Programa de Estímulos Económicos a Estudiantes Sobresalientes, 2012	Briseño García, Brenda Yazmin
	Programa de Estímulos Económicos a Estudiantes Sobresalientes, 2012	Velázquez Lozano, María de los Ángeles
	Programa de Estímulos Económicos a Estudiantes Sobresalientes, 2012	Reyes Cortés, Idarmis Brisseida
	Programa de Estímulos Económicos a Estudiantes Sobresalientes, 2012	Canchola Hernández, Fernando Emmanuel
	Programa de Estímulos Económicos a Estudiantes Sobresalientes, 2012	Flores Ochoa, Luis Enrique
	Programa de Estímulos Económicos a Estudiantes Sobresalientes, 2012	Calderón Vega, Edwin Rafael
	Programa de Estímulos Económicos a Estudiantes Sobresalientes, 2012	Mendoza Ornelas, Lizette Victoria
CUCIÉNEGA	Programa de apoyo a la mejora en las condiciones de producción de los miembros del SNI /SNCA, PRO/SNI, sub programa 2	Maria Zenobia Toledo Zamilpa
	Programa de apoyo a la mejora en las condiciones de producción de los miembros del SNI /SNCA, PRO/SNI, sub programa 3	Diego Benjamín Esparza Morales
	Programa de apoyo a la mejora en las condiciones de producción de los miembros del SNI /SNCA, PRO/SNI, sub programa 4	Alejandro Torres Penilla
	Programa de apoyo a la mejora en las condiciones de producción de los miembros del SNI /SNCA, PRO/SNI, sub programa 5	Guadalupe Soledad Huirache Villalobos
	Programa de apoyo a la mejora en las condiciones de producción de los miembros del SNI /SNCA, PRO/SNI, sub programa 6	Juan Salvador Melgoza García
	Programa de apoyo a la mejora en las condiciones de producción de los miembros del SNI /SNCA, PRO/SNI, sub programa 7	Maria Isabel Medina Godínez
	Programa de apoyo a la mejora en las condiciones de producción de los miembros del SNI /SNCA, PRO/SNI, sub programa 8	Mestli Cibeles Osuna Mondragón

INVESTIGACIÓN

Estudiantes que participan en programas para la formación como investigadores, 2012

Cuadro 1.19

Entidad de la Red	Programa	Alumno
	Programa de apoyo a la mejora en las condiciones de producción de los miembros del SNI /SNCA, PRO/SNI, sub programa 9	Homero Contreras Salinas
	Programa de apoyo a la mejora en las condiciones de producción de los miembros del SNI /SNCA, PRO/SNI, sub programa 10	Juan Carlos Quiñones Cruz
	Programa de apoyo a la mejora en las condiciones de producción de los miembros del SNI /SNCA, PRO/SNI, sub programa 11	Alejandra Villagomez Vega
	Convocatoria de Incorporación de Nuevos Profesores de Tiempo Completo de PROMEP (Auxiliares de Investigación)	Homero Contreras Salinas
	Convocatoria de Incorporación de Nuevos Profesores de Tiempo Completo de PROMEP (Auxiliares de Investigación)	Alejandra Guadalupe Salgado Camarena
	Convocatoria de Incorporación de Nuevos Profesores de Tiempo Completo de PROMEP (Auxiliares de Investigación)	Nancy Nayeli Pérez Agraz
	Convocatoria Apoyo a la Reincorporación de Exbecarios PROMEP (Auxiliares de Investigación)	Flores Gutiérrez Nayeli Judith
	Estímulos Económicos a Estudiantes Sobresalientes (Modalidad Motivación a la Investigación)	Estrada Guerrero Laura
	Estímulos Económicos a Estudiantes Sobresalientes (Modalidad Motivación a la Investigación)	Hernández Rodríguez Saúl
	Estímulos Económicos a Estudiantes Sobresalientes (Modalidad Motivación a la Investigación)	Íñiguez Galindo Miriam Elizabeth
	Estímulos Económicos a Estudiantes Sobresalientes (Modalidad Motivación a la Investigación)	López Jimenez Ofelia Citlalli
	Estímulos Económicos a Estudiantes Sobresalientes (Modalidad Motivación a la Investigación)	Mares Guzmán Iordan Javier
	Estímulos Económicos a Estudiantes Sobresalientes (Modalidad Motivación a la Investigación)	Martínez Muñiz María Guadalupe
	Estímulos Económicos a Estudiantes Sobresalientes (Modalidad Motivación a la Investigación)	Mignani Patricia Elena
	Estímulos Económicos a Estudiantes Sobresalientes (Modalidad Motivación a la Investigación)	Navarrete Solís Alma Denisse
	Estímulos Económicos a Estudiantes Sobresalientes (Modalidad Motivación a la Investigación)	Ocegueda Camacho Margarita Anahi

INVESTIGACIÓN

Estudiantes que participan en programas para la formación como investigadores, 2012

Cuadro 1.19

Entidad de la Red	Programa	Alumno
	Estímulos Económicos a Estudiantes Sobresalientes (Modalidad Motivación a la Investigación)	Padrón Villegas María Guadalupe
	Estímulos Económicos a Estudiantes Sobresalientes (Modalidad Motivación a la Investigación)	Razo González Jonnatan de Jesús
	Estímulos Económicos a Estudiantes Sobresalientes (Modalidad Motivación a la Investigación)	Rojas Romero Blanca Alejandra
	Estímulos Económicos a Estudiantes Sobresalientes (Modalidad Motivación a la Investigación)	Sahagún Ruíz Aurora
	Estímulos Económicos a Estudiantes Sobresalientes (Modalidad Motivación a la Investigación)	Sánchez Munguía Daniel
	Estímulos Económicos a Estudiantes Sobresalientes (Modalidad Motivación a la Investigación)	Tapia Alvarez Edson de Jesús
CUCOSTA	XVII Verano de la Investigación y Tecnológica del Pacífico (Programa Delfín)	Aréchiga Palomera, Martin Alonso
	XVII Verano de la Investigación y Tecnológica del Pacífico (Programa Delfín)	Covarrubias Rubio Zulema Yasmin
	XVII Verano de la Investigación y Tecnológica del Pacífico (Programa Delfín)	Palafox Jaramillo Blanca Esthela
	XVII Verano de la Investigación y Tecnológica del Pacífico (Programa Delfín)	Venegas Arceo César Iván
	Programa de Estímulo Económico para Estudiantes Sobresalientes	Peña Felix Anahí
	Programa de Estímulo Económico para Estudiantes Sobresalientes	Hernández Castillo Blanca Elizabeth
	Programa de Estímulo Económico para Estudiantes Sobresalientes	Estrada Cruz Cinthia
	Programa de Estímulo Económico para Estudiantes Sobresalientes	Díaz Carrillo Karen Ildelisa
	Programa de Estímulo Económico para Estudiantes Sobresalientes	Aréchiga Palomera, Martin Alonso
	Programa de Estímulo Económico para Estudiantes Sobresalientes	Monroy Rubio Iveth
	Programa de Estímulo Económico para Estudiantes Sobresalientes	Ley Lampar Guillermo
	Programa de Estímulo Económico para Estudiantes Sobresalientes	Legaspi González Víctor Hugo
	Programa de Estímulo Económico para Estudiantes Sobresalientes	Velasco Rodríguez Luis Roberto

INVESTIGACIÓN

Estudiantes que participan en programas para la formación como investigadores, 2012

Cuadro 1.19

Entidad de la Red	Programa	Alumno
	Programa de Estímulo Económico para Estudiantes Sobresalientes	Martínez Durán Karen Rosario
	Programa de Estímulo Económico para Estudiantes Sobresalientes	López García Juleita
	Programa de Estímulo Económico para Estudiantes Sobresalientes	Pérez Llamas María del Carmen
	Programa de Estímulo Económico para Estudiantes Sobresalientes	Reyes Quezada Oyuki Itzel
	Programa de Estímulo Económico para Estudiantes Sobresalientes	Carrillo Estrada Ana Cecilia
	Programa de Estímulo Económico para Estudiantes Sobresalientes	Mayorquin Hernández Isis Ziomara
	Programa de Estímulo Económico para Estudiantes Sobresalientes	Hernández Rodríguez Ana Karen
	Programa de Estímulo Económico para Estudiantes Sobresalientes	
	Programa de Estímulo Económico para Estudiantes Sobresalientes	Anaya Quintero Oyuni Kalari
	Programa de Estímulo Económico para Estudiantes Sobresalientes	Contreras Cortés Erik Adrián
	Programa de Estímulo Económico para Estudiantes Sobresalientes	Ocampo Deniz Cinthia Lizeth
	Programa de Estímulo Económico para Estudiantes Sobresalientes	De la Rosa Nerey Flor Aselia
	S-N-I y SNCA (PROSNI) Subprograma 2. Contratación de ayudantes de Investigación	Cruz García Roberto
	XXII Verano de la Investigación Científica	Ruben Hernández Gutiérrez
	XXII Verano de la Investigación Científica	Elohir Humberto Figueroa Saaid
	XXII Verano de la Investigación Científica	Jose Luis Rojas Aldana
	XXII Verano de la Investigación Científica	Brenda Elena Tenorio Salazar
	XXII Verano de la Investigación Científica	Miinerva Aguilar Gonzalez
	XXII Verano de la Investigación Científica	Angela Verdugo Ruiz
	XXII Verano de la Investigación Científica	Yulma Aramburo
	XXII Verano de la Investigación Científica	Sulema Yazmin Covarrubias Rubio
	XXII Verano de la Investigación Científica	Jose Manuel Miramontes Rodríguez
	XXII Verano de la Investigación Científica	Maria Isabel Becerra Peña
	XXII Verano de la Investigación Científica	Acosta Yuriel Elba Elisa
	XXII Verano de la Investigación Científica	Juan Pablo Venegas Ruiz
	XXII Verano de la Investigación Científica	Alvarado Osuna Ana Gabriela

INVESTIGACIÓN

Estudiantes que participan en programas para la formación como investigadores, 2012

Cuadro 1.19

Entidad de la Red	Programa	Alumno
	XXII Verano de la Investigación Científica	Contreras Esparza Esther Sarahí
	XXII Verano de la Investigación Científica	Cruz Peralta Jaqueline
	XXII Verano de la Investigación Científica	González Peña Carlos Enrique
	XXII Verano de la Investigación Científica	Maldonado Gálvez Norma
	XXII Verano de la Investigación Científica	Tapia González Andrea Stefania
	XXII Verano de la Investigación Científica	Vázquez López María Fernanda
	XXII Verano de la Investigación Científica	Zamora Medina Aurora Rosalba
	XXII Verano de la Investigación Científica	Martínez Soriano Noe Ubaldo
	XXII Verano de la Investigación Científica	Flores Cucue Erica
	XXII Verano de la Investigación Científica	Tomas Castañeda Maria Gloria
	XXII Verano de la Investigación Científica	Sanchez Treviño Adelaida
	XXII Verano de la Investigación Científica	Corona Fuentes Ivan Daniel
	XXII Verano de la Investigación Científica	Birrueta Flores Graciela
	XXII Verano de la Investigación Científica	Camacho Tovar Jesús
	XXII Verano de la Investigación Científica	Figuroa Castillo Natalia Sophia
	XXII Verano de la Investigación Científica	Hernández Osuna María Andrea
	XXII Verano de la Investigación Científica	Montijo Morán Norberto de Jesús
	XXII Verano de la Investigación Científica	Luis Enrique Llanes Romero
	XXII Verano de la Investigación Científica	Juan Carlos Gómez Figueroa
	XXII Verano de la Investigación Científica	Nayeli Yanira Parez Martinez
	XXII Verano de la Investigación Científica	Tania Geronimo Corral
	XXII Verano de la Investigación Científica	Lorena Guadalupe Ramírez Gonzalez
	XXII Verano de la Investigación Científica	Aguirre Vargas Claudia Angélica
	XXII Verano de la Investigación Científica	Alcántara Gómez Karina Mayra
	XXII Verano de la Investigación Científica	Amador Hiraes Viridiana
	XXII Verano de la Investigación Científica	Andrade García Karen Enid
	XXII Verano de la Investigación Científica	Ávalos Alvarez Antonio Nicolas
	XXII Verano de la Investigación Científica	Camacho Medina Ivonne
	XXII Verano de la Investigación Científica	Contreras Mansillas Rosalba Yajaira
	XXII Verano de la Investigación Científica	Cortés Cuevas Mayra Patricia
	XXII Verano de la Investigación Científica	de la Paz Espinoza María Adriana
	XXII Verano de la Investigación Científica	Espino Carbajal Luz Maria
	XXII Verano de la Investigación Científica	López Cárdenas Alexa Jhoari
	XXII Verano de la Investigación Científica	Magaña Montes Ana Luz
	XXII Verano de la Investigación Científica	Martínez Santana Hector Samuel
	XXII Verano de la Investigación Científica	Rivera Rivera Dulce Yanira
	XXII Verano de la Investigación Científica	Salas Hernández Joserene
	XXII Verano de la Investigación Científica	Santillán Juárez Jaquelin
	XXII Verano de la Investigación Científica	Ulloa Alzate Ariana Carolina

INVESTIGACIÓN

Estudiantes que participan en programas para la formación como investigadores, 2012

Cuadro 1.19

Entidad de la Red	Programa	Alumno
	XXII Verano de la Investigación Científica	Vega Hernández Mayra Cristina
	XXII Verano de la Investigación Científica	Mendoza López Maria Lizzet
	XXII Verano de la Investigación Científica	Padilla Casanova Antonio
	XXII Verano de la Investigación Científica	Castro León Lucia Emilia
	XXII Verano de la Investigación Científica	Eloisa García Rios
	XXII Verano de la Investigación Científica	Blanca Estela Palafox Jaramillo
	XXII Verano de la Investigación Científica	César Ivan Venegas Arceo
	XXII Verano de la Investigación Científica	Troncoso Ávalos Santiago Maximiliano
	XXII Verano de la Investigación Científica	Orlando Colín Olivares
	XXII Verano de la Investigación Científica	Danya Irais Nieto Reyes
	XXII Verano de la Investigación Científica	Jiewen Zhou
	XXII Verano de la Investigación Científica	Óscar Javier Samniego Cárdenas
	XXII Verano de la Investigación Científica	Aglael Medina Peña
	XXII Verano de la Investigación Científica	Alondra Méndez Avilés
	XXII Verano de la Investigación Científica	Daniela Acuña Blancas
CUCOSTASUR	Programa de Estímulos Económicos a Estudiantes Sobresalientes	Machaen Gil Brizeyda Yalila
	Programa de Estímulos Económicos a Estudiantes Sobresalientes	López Arredondo Alma Rosa
	Programa de Estímulos Económicos a Estudiantes Sobresalientes	Quintero Serratos María Elizabeth
	Programa de Estímulos Económicos a Estudiantes Sobresalientes	Garibay Campos María De Jesús
	Programa de Estímulos Económicos a Estudiantes Sobresalientes	Brambila Topete Juan Ramón
	Programa de Estímulos Económicos a Estudiantes Sobresalientes	Sánchez Gutiérrez Sandra
	Programa de Estímulos Económicos a Estudiantes Sobresalientes	García Puente Delani Elizabeth
	Programa de Estímulos Económicos a Estudiantes Sobresalientes	Montaño Balcázar José Luis Oswaldo
	Programa de Estímulos Económicos a Estudiantes Sobresalientes	Murguía Toro Sandra
	Programa de Estímulos Económicos a Estudiantes Sobresalientes	Salazar Michel Ana Lilia
	Programa de Estímulos Económicos a Estudiantes Sobresalientes	Gama Soria Hernán Románov
	Programa de Estímulos Económicos a Estudiantes Sobresalientes	Gutiérrez Casillas Alejandra

INVESTIGACIÓN

Estudiantes que participan en programas para la formación como investigadores, 2012

Cuadro 1.19

Entidad de la Red	Programa	Alumno
	Programa de Estímulos Económicos a Estudiantes Sobresalientes	Cisneros Aréchiga Blanca Judith
	Becarios de la LVII Legislatura de la Cámara de Diputados	García Vergara Gilberto
	Fondo COECYTJAL-UDG 2010	Gómez Torres Martin
	Fondo COECYTJAL-UDG 2010	Kosonoy Muñoz Paris Daniel
	Promep, Apoyo A La Incorporación De PTC	Venegas Muñoz Alina
	Programa De Estímulos A Estudiantes Sobresalientes	Lucano Ramírez Cesar Alejandro
	Programa De Estímulos A Estudiantes Sobresalientes	Morales De Anda Diana Elizabeth
	Fondo COECYTJAL-UDG 2010	Briones Hernández Sergio Alejandro
	Fondo COECYTJAL-UDG 2010	Cortez Orozco Dulce María
	Ayudante De Investigador Nacional Nivel II	Medina Vargas Gilberto Alejandro
	Beca Tesis Proyecto Fomix	Muñiz Castillo Aarón Israel
	DELFIN	Maria de Jesús Garibay Campos
	AMC	Gutiérrez Casillas Alejandra
	AMC	Lucano Ramírez César Alejandro
CULAGOS	Programa de Estímulos a Estudiantes Sobresalientes: Modalidad Motivación a la Investigación.	Karla Mariana Tavares Prado
	Programa de Estímulos a Estudiantes Sobresalientes: Modalidad Motivación a la Investigación.	Morones Olmos Carlos Fernando
	Programa de Estímulos a Estudiantes Sobresalientes: Modalidad Motivación a la Investigación.	Ledesma García Yaneth
	Programa de Estímulos a Estudiantes Sobresalientes: Modalidad Motivación a la Investigación.	Ledesma García Alma Delia
	Programa de Estímulos a Estudiantes Sobresalientes: Modalidad Motivación a la Investigación.	Pérez Tavares Jose Antonio
	Programa de Estímulos a Estudiantes Sobresalientes: Modalidad Motivación a la Investigación.	Vargas Pedroza Angel Alfonso
	Programa de Estímulos a Estudiantes Sobresalientes: Modalidad Motivación a la Investigación.	Turrubiantes Vidrio Rene
	Programa de Estímulos a Estudiantes Sobresalientes: Modalidad Motivación a la Investigación.	Figarola Centurion Izchel
	Programa de Estímulos a Estudiantes Sobresalientes: Modalidad Motivación a la Investigación.	Guzman Huerta Isela
	Programa de Estímulos a Estudiantes Sobresalientes: Modalidad Motivación a la Investigación.	Muñoz Reynoso Ismael
	Programa de Estímulos a Estudiantes Sobresalientes: Modalidad Motivación a la Investigación.	García López Rocio Meredith

INVESTIGACIÓN

Estudiantes que participan en programas para la formación como investigadores, 2012

Cuadro 1.19

Entidad de la Red	Programa	Alumno
	Programa de Estímulos a Estudiantes Sobresalientes: Modalidad Motivación a la Investigación.	Kota Renteria Julio Cesar
	Programa de Estímulos a Estudiantes Sobresalientes: Modalidad Motivación a la Investigación.	García Sarabia Norma Angélica
	PROMEP: Auxiliar de Investigación	Claudia Ramos Rodríguez
	PROMEP: Auxiliar de Investigación	Lucía Cruz Granados
	PROMEP: Auxiliar de Investigación	Víctor Daniel Esparza Díaz
	Programa de apoyo a la mejora en las condiciones de producción de los miembros del SNI /SNCA, PRO/SNI, sub programa 2	Juana Elena Olguín Hernández
	Programa de apoyo a la mejora en las condiciones de producción de los miembros del SNI /SNCA, PRO/SNI, sub programa 2	Samuel Mardoqueo Afanador Delgado
	Programa de apoyo a la mejora en las condiciones de producción de los miembros del SNI /SNCA, PRO/SNI, sub programa 2	Mónica Inha Maltez
	Programa de apoyo a la mejora en las condiciones de producción de los miembros del SNI /SNCA, PRO/SNI, sub programa 2	Cindy Liliana Trejo
	Programa de apoyo a la mejora en las condiciones de producción de los miembros del SNI /SNCA, PRO/SNI, sub programa 2	Rosa Adriana Molina romo
	Programa de apoyo a la mejora en las condiciones de producción de los miembros del SNI /SNCA, PRO/SNI, sub programa 2	Isaura Janeth Muñoz Aguirre
	CONACYT/COECYTJAL: Auxiliar de Investigación	Daniel Alejandro Magallón Garcías
	CONACYT/COECYTJAL: Auxiliar de Investigación	Oved Castillos Morales
	CONACYT/COECYTJAL: Auxiliar de Investigación	Karla Mariana Tavarez Prado
	CONACYT/COECYTJAL: Auxiliar de Investigación	Ernesto Cervantes López
	CONACYT/COECYTJAL: Auxiliar de Investigación	Sergio Rodríguez Alvarez
	CONACYT/COECYTJAL: Auxiliar de Investigación	Ernesto Cervantes López
	CONACYT/COECYTJAL: Auxiliar de Investigación	José Luis Ángel Rodríguez Silva
	CONACYT/COECYTJAL: Auxiliar de Investigación	Norma Leticia Abrica Jacinto
	CONACYT/COECYTJAL: Auxiliar de Investigación	Hugo Barrera Chávez
	CONACYT/COECYTJAL: Auxiliar de Investigación	Misael Jiménez Gutiérrez
	CONACYT/COECYTJAL: Auxiliar de Investigación	María Guadalupe Medina Guevara
	CONACYT/COECYTJAL: Auxiliar de Investigación	Héctor Ulises Rodríguez Marmolejo
	CONACYT/COECYTJAL: Auxiliar de Investigación	Juan Manuel Rodríguez Salgado Román
	CONACYT/COECYTJAL: Auxiliar de Investigación	Jesús Ricardo Sevilla Escoboza

INVESTIGACIÓN

Estudiantes que participan en programas para la formación como investigadores, 2012

Cuadro 1.19

Entidad de la Red	Programa	Alumno
	CONACYT/COECYTJAL: Auxiliar de Investigación	Juan Onofre Orozco López
	CONACYT/COECYTJAL: Auxiliar de Investigación	Brenda Mata Ortega
	CONACYT/COECYTJAL: Auxiliar de Investigación	Alejandra Viramontes Vazquez
	CONACYT/COECYTJAL: Auxiliar de Investigación	Juan Eduardo Navarro Flores
	XVII Verano de la Investigación Científica del Pacífico 2012	Alonso de la Cruz Lucia Ivett
	XVII Verano de la Investigación Científica del Pacífico 2012	Ambriz de Lara Javier Antonio
	XVII Verano de la Investigación Científica del Pacífico 2012	Balleza García Guadalupe Jaqueline
	XVII Verano de la Investigación Científica del Pacífico 2012	López Beltrán Raúl Gerardo
	XVII Verano de la Investigación Científica del Pacífico 2012	Márquez Cruz Juana Yareli
	XVII Verano de la Investigación Científica del Pacífico 2012	Palacios Ramírez Hansel Eduardo
	XVII Verano de la Investigación Científica del Pacífico 2012	Torres López Azenneth Lizbeth Itzel
	XVII Verano de la Investigación Científica del Pacífico 2012	Cruz Granados Lucía
	XVII Verano de la Investigación Científica del Pacífico 2012	Hernández Gutiérrez Rubén
	XVII Verano de la Investigación Científica del Pacífico 2012	Abundez Rodríguez Juan Pablo
	XVII Verano de la Investigación Científica del Pacífico 2012	Berrelleza Villa Mirna Sofía
	XVII Verano de la Investigación Científica del Pacífico 2012	Castillo Morales Obed
	XVII Verano de la Investigación Científica del Pacífico 2012	Clemente Hernández Adriana
	XVII Verano de la Investigación Científica del Pacífico 2012	Hernández Flores Karen Lorena
	XVII Verano de la Investigación Científica del Pacífico 2012	Hernández Tavarez Santa Cecilia
	XVII Verano de la Investigación Científica del Pacífico 2012	Magallón García Daniel Alejandro
	XVII Verano de la Investigación Científica del Pacífico 2012	Cedillo Ortiz César Isaac
	XVII Verano de la Investigación Científica del Pacífico 2012	Chávez Nabor Julio César
	XVII Verano de la Investigación Científica del Pacífico 2012	De Esesarte Lomeli Andrea Noemi
	XVII Verano de la Investigación Científica del Pacífico 2012	García López Rocío Meredit
	XVII Verano de la Investigación Científica del Pacífico 2012	Gazcón Ramos Susana Elizabeth
	XVII Verano de la Investigación Científica del Pacífico 2012	Gómez Soto Janeth Betsabé
	XVII Verano de la Investigación Científica del Pacífico 2012	Hernández Gutiérrez Lourdes Azucena
	XVII Verano de la Investigación Científica del Pacífico 2012	Hernández Gutiérrez Sandra
	XVII Verano de la Investigación Científica del Pacífico 2012	Lara Pérez Brenda
	XVII Verano de la Investigación Científica del Pacífico 2012	López Pérez Alonda Margarita
	XVII Verano de la Investigación Científica del Pacífico 2012	Mata Ortega Brenda
	XVII Verano de la Investigación Científica del Pacífico 2012	Mejía Ortega Ángel Mario
	XVII Verano de la Investigación Científica del Pacífico 2012	Moreno Jiménez Alejandra María
	XVII Verano de la Investigación Científica del Pacífico 2012	Muñiz Díaz Ramiro
	XVII Verano de la Investigación Científica del Pacífico 2012	Pedroza Pedroza Dulce María
	XVII Verano de la Investigación Científica del Pacífico 2012	Pérez Tavares José Antonio
	XVII Verano de la Investigación Científica del Pacífico 2012	Ramírez Guillén Karely Hasanya
	XVII Verano de la Investigación Científica del Pacífico 2012	Reyes Padilla Ruth Paola
	XVII Verano de la Investigación Científica del Pacífico 2012	Sánchez Bravo Arquimides

INVESTIGACIÓN

Estudiantes que participan en programas para la formación como investigadores, 2012

Cuadro 1.19

Entidad de la Red	Programa	Alumno
	XVII Verano de la Investigación Científica del Pacífico 2012	Santana Bejarano Uriel Francisco
	XVII Verano de la Investigación Científica del Pacífico 2012	Turrubiates Vidrio René
	XVII Verano de la Investigación Científica del Pacífico 2012	Valdivia Lozano Christopher Alonso
	XVII Verano de la Investigación Científica del Pacífico 2012	Villanueva Guerrero Martha
	XVII Verano de la Investigación Científica del Pacífico 2012	Viramontes Vázquez Alejandra
	XVII Verano de la Investigación Científica del Pacífico 2012	Gómez González Iván Josué
	XVII Verano de la Investigación Científica del Pacífico 2012	Gutiérrez Vázquez Eduardo
	XVII Verano de la Investigación Científica del Pacífico 2012	Vargas Peraza Angel Alfonso
	XVII Verano de la Investigación Científica del Pacífico 2012	Cedillo Padilla Juan Pablo
	XVII Verano de la Investigación Científica del Pacífico 2012	Kota Rentería Julio César
	XVII Verano de la Investigación Científica del Pacífico 2012	Saavedra Piña Jaime
	XVII Verano de la Investigación Científica del Pacífico 2012	Segovia Pérez José Ernesto
	XVII Verano de la Investigación Científica del Pacífico 2012	Cervantes Ortiz Liliana Guadalupe
	XVII Verano de la Investigación Científica del Pacífico 2012	Chávez de León Mayra Carolina
	XVII Verano de la Investigación Científica del Pacífico 2012	Cruz Enríquez Ma. de los Ángeles
	XVII Verano de la Investigación Científica del Pacífico 2012	Díaz Mena Fabiola
	XVII Verano de la Investigación Científica del Pacífico 2012	Elias Mata Claudia
	XVII Verano de la Investigación Científica del Pacífico 2012	Enriquez Cruz Miguel Angel
	XVII Verano de la Investigación Científica del Pacífico 2012	Flores Aceves María Zenyasse
	XVII Verano de la Investigación Científica del Pacífico 2012	Muciño Bobadilla Hugo
	XVII Verano de la Investigación Científica del Pacífico 2012	Ramírez Granados Ana Cristina
	XVII Verano de la Investigación Científica del Pacífico 2012	Rojas Aldana José Luis
	XVII Verano de la Investigación Científica del Pacífico 2012	Espinosa Muñoz Javier Isaac
CUNORTE	Motivación a la Investigación	Nazario Nazario Celestino
	Motivación a la Investigación	García González Gardenia
	Motivación a la Investigación	Aréchiga Velázquez Kenia Haydee Guadalupe
	Motivación a la Investigación	Ramos Covarrubias Verónica
	Motivación a la Investigación	Álvarez Pérez Moisés Eduardo
	Motivación a la Investigación	Gabarain Lomelí Evander
	Motivación a la Investigación	García Guerrero Daniela
	Motivación a la investigación para alumnos sobresalientes	Heriberto Velázquez Velasco
	Programa de estudiantes sobresalientes	Evelia Ricardo Rodríguez
	Beca Conacyt/Fordecyt	Ana Laura Beltran Cortez
Beca Conacyt/Fordecyt	María del Carmen Barragan Carmona	
Beca Conacyt/Fordecyt	Mariana Reyes Aguirre	
Beca Conacyt/Fordecyt	Yolanda Lizbeth Sevilla García	
CUSUR		

INVESTIGACIÓN

Estudiantes que participan en programas para la formación como investigadores, 2012

Cuadro 1.19

Entidad de la Red	Programa	Alumno
CUVALLES	Diagnóstico sobre la realidad social, económica y cultural de la violencia y la delincuencia en Ciudad Guzmán, Zapotlán el Grande	Rosa del Sagrario García Magaña (egresada)
		Eliana Judith Valencia Moreno
		María Guadalupe Barajas Santos
		Brenda Paola García Enciso
		Maricela Brambila Pelayo
		Aida Zarel García Frías
		Laura Chávez Sánchez
		José de Jesús Solonio Lara (egresado)
	Programa de estudiantes sobresalientes	Evelia Ricardo Rodríguez
	CONACYT	Ana Patricia Zepeda Salvador
	CONACYT	Ana Cristina Espinoza Gallardo
	CONACYT	Rosa Elena Ramírez Ruelas
	CONACYT	Gisela Rodríguez Rubio
	CONACYT	Omar Castañeda del Toro
	CONACYT	Fernando Hernández Leonardo
Programa de apoyo a la mejora en las condiciones de producción de los miembros del SNI /SNCA, PRO/SNI, sub programa 2	Dueñas Pérez Brenda Viviana	
Programa de apoyo a la mejora en las condiciones de producción de los miembros del SNI /SNCA, PRO/SNI, sub programa 3	Carrillo Cordero Nancy Adriana	
Programa de apoyo a la mejora en las condiciones de producción de los miembros del SNI /SNCA, PRO/SNI, sub programa 4	Sánchez Ramos Edgar Damián	
Programa de apoyo a la mejora en las condiciones de producción de los miembros del SNI /SNCA, PRO/SNI, sub programa 5	Zepeda Jiménez María Nelba	

FUENTE: Coordinación General de Planeación y Desarrollo Institucional 2012, elaborado con información proporcionada por los centros universitarios.

FECHA DE CORTE: Diciembre 2012

INVESTIGACIÓN

Asociaciones y redes de colaboración por tipo, 2001-2012

Cuadro 1.20

Tipo de colaboración	Año											
	2001	2002	2003	2004	2005	2006	2007	2008	2009	2010	2011	2012
Investigación y colaboración	2	3	3	6	9	24	23	26	37	33	192	225
Nacionales	2	2	2	2	2	1	2	2	5	3	97	113
Internacionales	0	1	1	4	7	23	21	24	32	30	95	112

FUENTE: 2001-2011, Dr. Marco Antonio Cortés Guardado, Rector General Sustituto, *Estadística Institucional. Cuarto informe de actividades, 2011-2012* Universidad de Guadalajara, 2012.
2012 Centros universitarios

FECHA DE CORTE: Diciembre de 2012.

2. Línea estratégica: FORMACIÓN Y DOCENCIA



**2. Línea estratégica:
FORMACIÓN Y DOCENCIA
Alumnos**



FORMACIÓN Y DOCENCIA

Alumnos

Alumnos por nivel educativo y sexo, ciclo 2012-2013

Cuadro 2.1.1

Nivel educativo	Alumnos		
	Total	Hombres	Mujeres
Red Universitaria	235,780	110,747	125,033
Nivel medio superior	132,600	60,359	72,241
Bachillerato general	117,448	53,094	64,354
Bachillerato general a distancia	518	261	257
Bachillerato técnico	4,976	2,066	2,910
Profesional medio ^a	9,658	4,938	4,720
Nivel superior	103,180	50,388	52,792
Pregrado	97,895	47,590	50,305
Técnico superior universitario	1,361	781	580
Licenciatura	96,534	46,809	49,725
Posgrado	5,285	2,798	2,487
Especialidad	2,215	1,171	1,044
Maestría	2,143	1,130	1,013
Doctorado	927	497	430

FUENTES: Reportes del SIAU-Escolar y cuestionarios 911 de inicio de cursos, SEP-ANUIES-INEGI.

NOTAS: La estadística considera únicamente a los estudiantes que tienen los siguientes estatus: activo con registro al menos a un curso, en intercambio, con licencia, en B4 (alumno irregular condicionado por el artículo 34) y, en carreras médicas, alumnos en internado y en servicio social.

^a 3,678 alumnos de este nivel pertenecen a los siguientes centros universitarios: CUAAD, CUCS, CUNORTE y CUSUR.

Por lo tanto, el total de alumnos del nivel medio superior incluye tanto los registrados en el SEMS como en los CU y SUV.

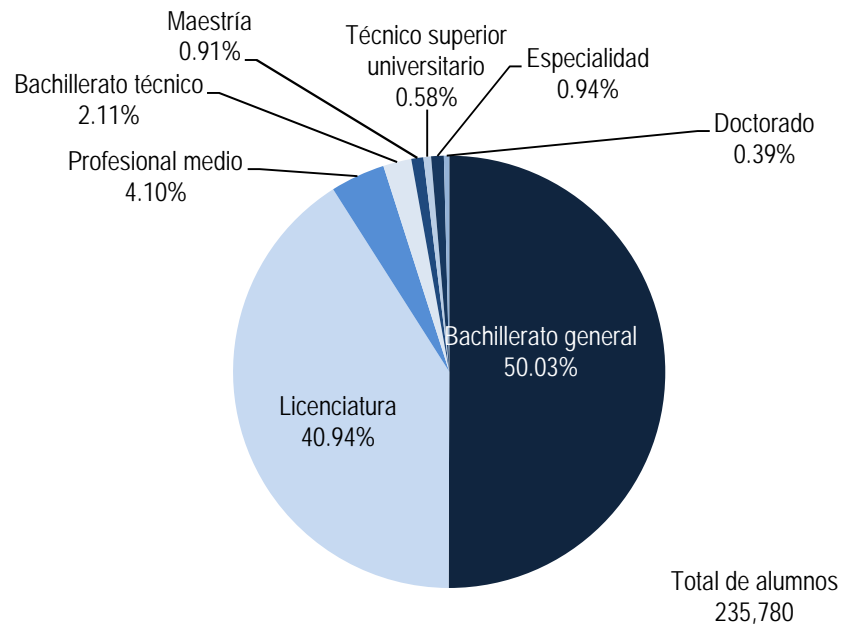
FECHA DE CORTE: Septiembre de 2012.

FORMACIÓN Y DOCENCIA

Alumnos

Distribución de alumnos por nivel educativo, 2012-2013

Gráfica 2.1.1a



FUENTE: Elaborada por la COPLADI con base en la información del cuadro 2.1.1

FORMACIÓN Y DOCENCIA

Alumnos

Alumnos por entidad universitaria y sexo, 2012-2013

Cuadro 2.1.2

Entidad universitaria	Alumnos		
	Total	Hombres	Mujeres
Red Universitaria	235,780	110,747	125,033
Centros universitarios	102,790	49,891	52,899
CU metropolitanos	70,643	35,349	35,294
CUAAD	7,095	3,587	3,508
CUCBA	4,246	2,240	2,006
CUCEA	16,765	7,575	9,190
CUCEI	13,001	9,805	3,196
CUCS	17,101	6,488	10,613
CUCSH	10,688	4,725	5,963
CUTONALÁ	1,747	929	818
CU regionales	32,147	14,542	17,605
CUALTOS	3,083	1,314	1,769
CUCIÉNEGA	5,892	2,992	2,900
CUCOSTA	5,304	2,540	2,764
CUCOSTASUR	3,386	1,871	1,515
CULAGOS	2,394	1,129	1,265
CUNORTE	2,162	819	1,343
CUSUR	6,461	2,380	4,081
CUVALLES	3,465	1,497	1,968
SUV	4,586	1,968	2,618
SEMS	128,404	58,888	69,516

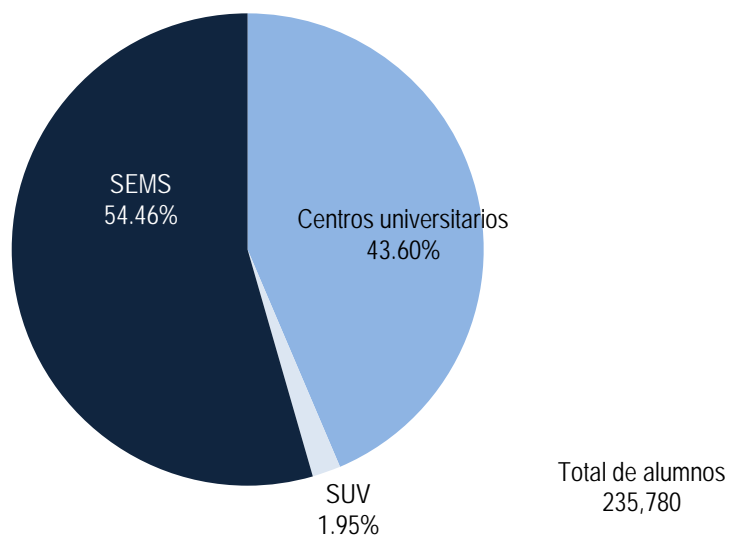
FUENTES: Reportes del SIIAU-Escolar y cuestionarios 911 de inicio de cursos SEP-ANUIES-INEGI.
 FECHA DE CORTE: Septiembre de 2012.

FORMACIÓN Y DOCENCIA

Alumnos

Distribución de alumnos por sistema educativo, 2012-2013

Gráfica 2.1.2a



FUENTE: Elaborada por la COPLADI con base en la información del cuadro 2.1.2

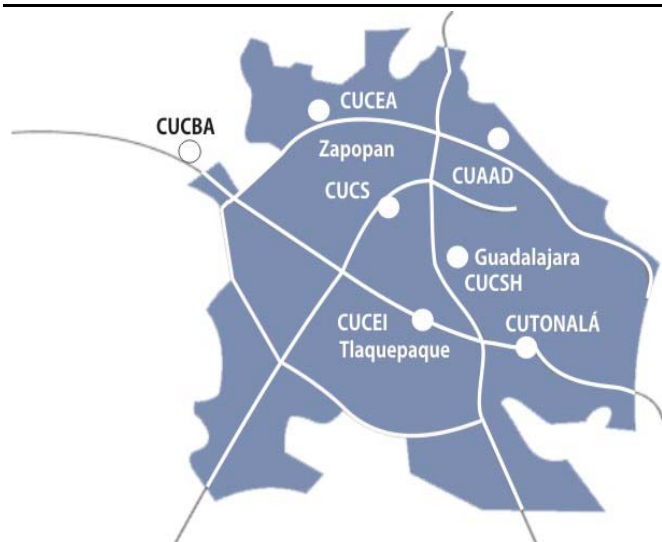
FORMACIÓN Y DOCENCIA

Alumnos

Población escolar y ubicación de los CU metropolitanos de Jalisco, ciclo 2012-2013

Cuadro 2.1.3

Mapa 2.1.3a



CU metropolitanos	Población escolar
CUAAD	7,095
CUCBA	4,246
CUCEA	16,765
CUCEI	13,001
CUCS	17,101
CUCSH	10,688
CUTONALÁ	1,747

FUENTE: Elaborado por la COPLADI con base en en la información del cuadro 2.1.2.

Población escolar y cobertura geográfica de los CU regionales, ciclo 2012-2013

Cuadro 2.1.4

Mapa 2.1.4a



CU regionales	Población escolar
CUALTOS	3,083
CUCIÉNEGA	5,892
CUCOSTA	5,304
CUCOSTASUR	3,386
CULAGOS	2,394
CUNORTE	2,162
CUSUR	6,461
CUVALLES	3,465

FUENTE: Elaborado por la COPLADI con base en la información del cuadro 2.1.2.

FORMACIÓN Y DOCENCIA

Alumnos

Evolución de la matrícula por nivel educativo, 1995-1996 a 2012-2013

Cuadro 2.1.5

Ciclo escolar	Nivel educativo													
	Red	Nivel medio superior	BG ^a	BGAD	BT ^b	PME	Nivel superior	Pregrado	TSU	LIC	Posgrado	ESP	MAE	DOC
1995-1996	138,679	85,868	82,296	-	n.d.	3,572	52,811	50,043	0	50,043	2,768	1,504	1,143	121
1996-1997	148,078	98,200	91,192	-	n.d.	7,008	49,878	46,597	0	46,597	3,281	1,219	1,967	95
1997-1998	156,405	100,493	90,764	-	2,752	6,977	55,912	51,874	13	51,861	4,038	1,308	2,500	230
1998-1999	161,075	105,253	101,238	-	n.d.	4,015	55,822	51,507	47	51,460	4,315	1,421	2,803	91
1999-2000	165,272	107,539	98,853	-	2,415	6,271	57,733	53,422	23	53,399	4,311	1,497	2,637	177
2000-2001	178,054	111,642	105,371	-	n.d.	6,271	66,412	61,560	623	60,937	4,852	1,598	2,928	326
2001-2002	180,776	106,625	96,831	-	2,660	7,134	74,151	69,640	1,532	68,108	4,511	1,363	2,807	341
2002-2003	181,065	105,947	96,389	-	3,303	6,255	75,118	70,138	1,911	68,227	4,980	1,433	3,219	328
2003-2004	181,215	105,883	97,325	-	3,152	5,406	75,332	70,546	2,012	68,534	4,786	1,386	3,052	348
2004-2005	181,633	106,529	96,670	-	3,812	6,047	75,104	70,825	1,953	68,872	4,279	1,362	2,641	276
2005-2006	183,349	112,063	101,746	-	4,279	6,038	71,286	67,113	1,750	65,363	4,173	1,488	2,303	382
2006-2007	187,470	113,205	102,490	-	4,548	6,167	74,265	70,364	1,626	68,738	3,901	1,674	1,899	328
2007-2008	195,116	117,800	106,913	62	4,794	6,031	77,316	73,709	1,420	72,289	3,607	1,513	1,749	345
2008-2009	205,507	122,964	110,027	353	4,817	7,767	82,543	78,580	1,238	77,342	3,963	1,937	1,634	392
2009-2010	209,466	122,674	110,280	383	4,621	7,390	86,792	81,961	1,103	80,858	4,831	2,220	2,118	493
2010-2011	221,656	129,205	116,094	363	5,009	7,739	92,451	86,851	1,174	85,677	5,600	2,029	2,949	622
2011-2012	229,667	131,268	117,005	423	4,941	8,899	98,399	92,506	1,396	91,110	5,893	1,956	3,263	674
2012-2013	235,780	132,600	117,448	518	4,976	9,658	103,180	97,895	1,361	96,534	5,285	2,215	2,143	927

FUENTES: 1995-2011, Dr. Marco Antonio Cortés Guardado, Rector General, *Estadística institucional. Cuarto Informe de actividades, 2011-2012*, Universidad de Guadalajara, 2012.
2012-2013, cuestionarios 911 de inicio de cursos SEP-ANUIES-INEGI.

NOTAS: ^aPara 2008-2009 y 2009-2010 el Bachillerato general (BG) incluye a los alumnos en BG por competencias y BG por áreas interdisciplinarias.

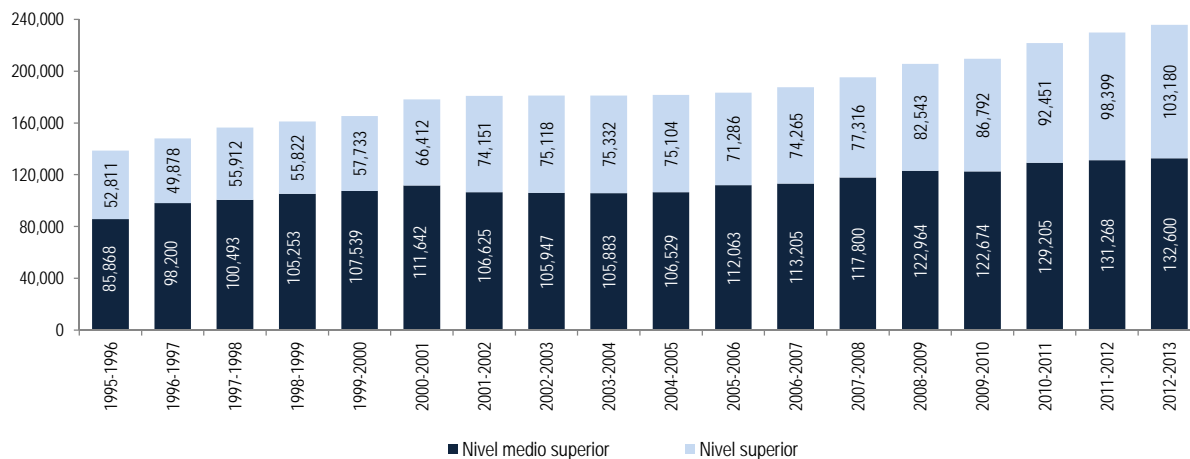
^bPara los ciclos escolares 1995-1996 y 1996-1997 no se dispone del desagregado por tipo de bachillerato. Para los ciclos escolares 1998-1999 y 2000-2001 el Bachillerato técnico (BT) se incluía en el BG.

BGAD = BG a distancia. BT = Bachillerato técnico. PME = Profesional medio. n.d. = No disponible.

FECHA DE CORTE: Septiembre de 2012.

Evolución de la matrícula por nivel educativo, 1995-1996 a 2012-2013

Gráfica 2.1.5a



FUENTE: Elaborada por la COPLADI con base en la información del cuadro 2.1.5.

FORMACIÓN Y DOCENCIA

Alumnos

Evolución de la matrícula por entidad universitaria, 1995-1996 a 2012-2013

Cuadro 2.1.6

Ciclo escolar	Entidad universitaria									
	Red Universitaria	Centros universitarios	CU metropolitanos	CUAAD	CUCBA	CUCEA	CUCEI	CUCS	CUCSH	CUTONALA
1995-1996	138,679	53,668	47,144	2,902	1,538	13,421	11,168	10,030	8,085	-
1996-1997	148,078	52,126	44,770	4,178	1,606	12,150	9,451	8,915	8,470	-
1997-1998	156,405	58,591	47,252	4,363	1,785	11,846	9,760	10,085	9,413	-
1998-1999	161,075	55,822	43,243	3,288	2,177	11,154	9,570	8,331	8,723	-
1999-2000	165,272	59,853	47,692	4,930	2,491	13,329	9,890	9,314	7,738	-
2000-2001	178,054	68,388	53,071	5,623	2,818	14,752	11,991	9,331	8,556	-
2001-2002	180,776	76,812	55,688	6,517	2,489	14,546	12,387	10,033	9,716	-
2002-2003	181,065	77,030	56,034	5,904	2,525	14,305	13,991	9,978	9,331	-
2003-2004	181,215	76,725	56,040	5,727	2,216	14,661	14,353	9,458	9,625	-
2004-2005	181,633	76,497	54,881	5,934	2,420	14,922	12,894	8,807	9,904	-
2005-2006	183,349	71,527	51,052	5,722	2,732	12,366	12,189	9,605	8,438	-
2006-2007	187,470	74,286	53,500	5,846	2,925	14,482	11,740	9,778	8,729	-
2007-2008	195,116	77,102	54,707	5,597	2,966	14,415	11,875	10,812	9,042	-
2008-2009	205,507	82,348	57,096	6,030	3,306	14,896	11,288	12,372	9,204	-
2009-2010	209,466	85,534	58,263	6,241	3,541	15,550	11,536	12,282	9,113	-
2010-2011	221,656	90,197	61,686	6,767	3,755	16,028	11,917	13,471	9,748	-
2011-2012	229,667	97,873	66,610	7,049	4,114	16,752	12,405	16,129	10,161	-
2012-2013	235,780	102,790	70,643	7,095	4,246	16,765	13,001	17,101	10,688	1,747

Evolución de la matrícula por entidad universitaria, 1995-1996 a 2012-2013

Cuadro 2.1.6

Ciclo escolar	Entidad universitaria										
	CU regionales	CUALTOS	CUCIENEGA	CUCOSTA	CUCOSTASUR	CULAGOS	CUNORTE	CUSUR	CUVALLES	SUV	SEMS
1995-1996	6,524	1,909	1,820	602	1,335	-	-	858	-	-	85,011
1996-1997	7,356	1,325	2,923	778	1,332	-	-	998	-	-	95,952
1997-1998	11,339	2,609	4,705	1,260	1,375	-	-	1,390	-	-	97,814
1998-1999	12,579	2,993	4,736	1,629	1,616	-	-	1,605	-	-	105,253
1999-2000	12,161	2,945	4,087	1,835	1,527	-	-	1,767	-	-	105,419
2000-2001	15,317	3,200	4,966	2,546	1,906	-	121	2,339	239	-	109,666
2001-2002	21,124	4,283	5,860	4,698	2,440	-	385	2,789	669	-	103,964
2002-2003	20,996	4,144	5,819	4,495	2,224	-	549	2,780	985	-	104,035
2003-2004	20,685	1,772	5,775	4,564	2,144	1,596	692	3,131	1,011	-	104,490
2004-2005	21,616	1,813	5,525	4,646	2,364	1,648	893	3,236	1,491	-	105,136
2005-2006	20,475	1,755	4,970	4,755	2,289	1,182	1,044	3,002	1,478	1,172	110,650
2006-2007	20,786	2,034	4,857	4,368	2,288	1,293	800	3,456	1,690	1,483	111,701
2007-2008	22,395	2,222	4,926	4,003	2,568	1,788	1,006	3,988	1,894	1,797	116,217
2008-2009	25,252	2,600	5,025	4,449	2,641	1,973	1,122	5,014	2,428	3,086	120,073
2009-2010	27,271	2,832	4,984	4,643	3,007	2,201	1,363	5,339	2,902	3,721	120,211
2010-2011	28,511	2,770	5,233	4,850	3,198	2,156	1,535	5,544	3,225	4,954	126,505
2011-2012	31,263	2,924	5,743	5,224	3,532	2,382	1,889	6,138	3,431	4,034	127,760
2012-2013	32,147	3,083	5,892	5,304	3,386	2,394	2,162	6,461	3,465	4,586	128,404

FUENTES: 1995-2011, Dr. Marco Antonio Cortés Guardado, Rector General, *Estadística institucional. Cuarto Informe de actividades, 2011-2012*, Universidad de Guadalajara, 2012.
2012-2013, cuestionarios 911 de inicio de cursos, SEP-ANUIES-INEGI.

FECHA DE CORTE: Septiembre de 2012.

FORMACIÓN Y DOCENCIA

Alumnos

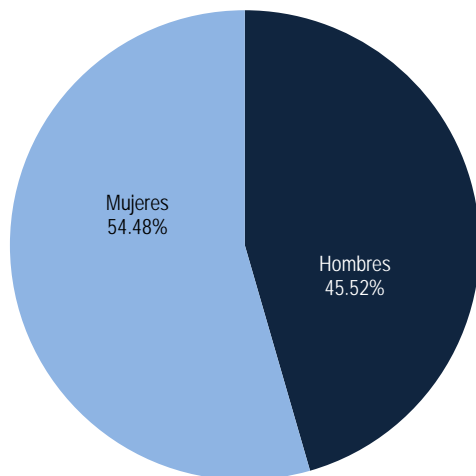
Población escolar de nivel medio superior por entidad universitaria y sexo, 2012-2013 Cuadro 2.1.7

Entidad universitaria	Total	Hombres	Mujeres	Nivel medio superior											
				Bachillerato general			Bachillerato técnico			Bachillerato a distancia			Profesional medio		
				Subtotal	Hombres	Mujeres	Subtotal	Hombres	Mujeres	Subtotal	Hombres	Mujeres	Subtotal	Hombres	Mujeres
Red Universitaria	132,600	60,359	72,241	117,448	53,094	64,354	4,976	2,066	2,910	518	261	257	9,658	4,938	4,720
Centros universitarios	3,678	1,210	2,468	0	0	0	0	0	0	0	0	0	3,678	1,210	2,468
CU metropolitanos	2,432	961	1,471	0	0	0	0	0	0	0	0	0	2,432	961	1,471
CUAAD	791	602	189	0	0	0	0	0	0	0	0	0	791	602	189
CUCS	1,641	359	1,282	0	0	0	0	0	0	0	0	0	1,641	359	1,282
SUV	518	261	257	0	0	0	0	0	0	518	261	257	0	0	0
CU regionales	1,246	249	997	0	0	0	0	0	0	0	0	0	1,246	249	997
CUNORTE	86	14	72	0	0	0	0	0	0	0	0	0	86	14	72
CUSUR	1,160	235	925	0	0	0	0	0	0	0	0	0	1,160	235	925
SEMS	128,404	58,888	69,516	117,448	53,094	64,354	4,976	2,066	2,910	0	0	0	5,980	3,728	2,252

FUENTE: Cuestionarios 911 de inicio de cursos SEP-INEGI.
FECHA DE CORTE: Septiembre de 2012.

Distribución de la población escolar de nivel medio superior por sexo, 2012-2013

Gráfica 2.1.7a



Total de alumnos de nivel medio superior
132,600

FUENTE: Elaborada por la COPLADI con base en la información del cuadro 2.1.7.

FORMACIÓN Y DOCENCIA

Alumnos

Evolución de la matrícula de nivel medio superior, 2001-2002 a 2012-2013

Cuadro 2.1.8

Entidad universitaria	Ciclo escolar											
	2001-2002	2002-2003	2003-2004	2004-2005	2005-2006	2006-2007	2007-2008	2008-2009	2009-2010	2010-2011	2011-2012	2012-2013
Red Universitaria	106,625	105,947	105,883	106,529	112,063	113,205	117,800	122,964	122,674	129,205	131,268	132,600
Bachillerato	99,491	99,692	100,477	100,482	106,025	107,038	111,769	115,197	115,284	121,466	122,369	122,942
Bachillerato general	96,831	96,389	97,325	96,670	101,746	102,490	106,913	110,027	110,280	116,094	117,005	117,448
Bachillerato técnico	2,660	3,303	3,152	3,812	4,279	4,548	4,794	4,817	4,621	5,009	4,941	4,976
Bachillerato general a distancia	-	-	-	-	-	-	62	353	383	363	423	518
Profesional medio	7,134	6,255	5,406	6,047	6,038	6,167	6,031	7,767	7,390	7,739	8,899	9,658
CU metropolitanos	2,491	1,811	1,321	1,288	1,248	1,363	1,394	1,670	1,465	1,941	2,336	2,432
CUAAD	1,425	704	830	821	757	778	783	699	711	734	751	791
CUCS	1,066	1,107	491	467	491	585	611	971	754	1,207	1,585	1,641
CU regionales	170	101	72	105	165	141	127	868	615	396	749	1,246
CUNORTE	-	-	-	-	65	54	49	7	0	0	10	86
CUSUR	170	101	72	105	100	87	78	861	615	396	739	1,160
SEMS	4,473	4,343	4,013	4,654	4,625	4,663	4,510	5,229	5,310	5,402	5,814	5,980

FUENTES: 2001-2011, Dr. Marco Antonio Cortés Guardado, Rector General, *Estadística Institucional. Cuarto Informe de actividades, 2011-2012*, Universidad de Guadalajara, 2012.
 2012-2013, cuestionarios 911 de inicio de cursos SEP-ANUIES-INEGI.

FECHA DE CORTE: Septiembre de 2012.

FORMACIÓN Y DOCENCIA

Alumnos

Alumnos de pregrado por entidad universitaria y sexo, 2012-2013

Cuadro 2.1.9

Entidad universitaria	Total	Hombres	Mujeres	Nivel educativo					
				Técnico superior			Licenciatura		
				Total	Hombres	Mujeres	Total	Hombres	Mujeres
Red Universitaria	97,895	47,590	50,305	1,361	781	580	96,534	46,809	49,725
Centros universitarios	94,045	46,004	48,041	1,361	781	580	92,684	45,223	47,461
CU metropolitanos	63,546	31,919	31,627	1,037	520	517	62,509	31,399	31,110
CUAAD	6,143	2,893	3,250	0	0	0	6,143	2,893	3,250
CUCBA	4,047	2,136	1,911	0	0	0	4,047	2,136	1,911
CUCEA	16,015	7,154	8,861	0	0	0	16,015	7,154	8,861
CUCEI	12,711	9,612	3,099	0	0	0	12,711	9,612	3,099
CUCS	12,677	4,717	7,960	1,037	520	517	11,640	4,197	7,443
CUCSH	10,261	4,518	5,743	0	0	0	10,261	4,518	5,743
CUTONALÁ	1,692	889	803	0	0	0	1,692	889	803
CU regionales	30,499	14,085	16,414	324	261	63	30,175	13,824	16,351
CUALTOS	3,083	1,314	1,769	0	0	0	3,083	1,314	1,769
CUCIÉNEGA	5,790	2,931	2,859	0	0	0	5,790	2,931	2,859
CUCOSTA	5,196	2,496	2,700	0	0	0	5,196	2,496	2,700
CUCOSTASUR	3,326	1,841	1,485	193	189	4	3,133	1,652	1,481
CULAGOS	2,371	1,112	1,259	0	0	0	2,371	1,112	1,259
CUNORTE	2,076	805	1,271	0	0	0	2,076	805	1,271
CUSUR	5,223	2,106	3,117	131	72	59	5,092	2,034	3,058
CUVALLES	3,434	1,480	1,954	0	0	0	3,434	1,480	1,954
SUV	3,850	1,586	2,264	0	0	0	3,850	1,586	2,264

FUENTES: Reportes del SIAU-Escolar y cuestionarios 911 de inicio de cursos SEP-ANUIES-INEGI.

FECHA DE CORTE: Septiembre de 2012.

FORMACIÓN Y DOCENCIA

Alumnos

Evolución de la matrícula de pregrado por entidad universitaria, 2001-2002 a 2012-2013

Cuadro 2.1.10

Nivel educativo / Entidad universitaria	Ciclo escolar											
	2001-2002	2002-2003	2003-2004	2004-2005	2005-2006	2006-2007	2007-2008	2008-2009	2009-2010	2010-2011	2011-2012	2012-2013
Total de pregrado	69,429	70,138	70,546	70,825	67,113	70,364	73,709	78,580	81,961	86,851	92,506	97,895
Técnico superior universitario	1,532	1,911	2,012	1,953	1,750	1,626	1,420	1,238	1,103	1,174	1,396	1,361
Centros universitarios	1,532	1,911	2,012	1,953	1,750	1,626	1,420	1,238	1,103	1,174	1,396	1,361
CU metropolitanos	678	895	1,063	1,082	917	879	666	647	556	656	886	1,037
CUAAD	-	-	-	-	-	-	-	-	-	-	-	-
CUCBA	20	5	0	0	0	5	1	0	0	0	0	0
CUCEA	0	49	140	198	172	191	89	9	0	0	0	0
CUCEI	366	530	554	567	404	331	179	53	6	1	0	0
CUCS	292	311	369	317	341	352	397	585	550	655	886	1,037
CUCSH	-	-	-	-	-	-	-	-	-	-	-	-
CUTONALÁ	-	-	-	-	-	-	-	-	-	-	-	-
CU regionales	854	1,016	949	871	833	747	754	591	547	518	510	324
CUALTOS	83	88	0	0	0	0	0	0	0	0	0	0
CUCIÉNEGA	190	153	102	81	45	38	42	16	0	0	0	0
CUCOSTA	89	3	1	17	23	17	5	1	0	0	0	0
CUCOSTASUR	126	248	218	189	265	250	243	206	222	201	212	193
CULAGOS	-	-	47	18	0	0	0	0	0	1	0	0
CUNORTE	95	139	122	120	68	19	0	0	0	5	0	0
CUSUR	271	385	459	446	432	423	464	368	325	311	298	131
CUVALLES	-	-	-	-	-	-	-	-	-	-	-	-
Licenciatura	67,897	68,227	68,534	68,872	65,363	68,738	72,289	77,342	80,858	85,677	91,110	96,534
Centros universitarios	67,897	68,227	68,534	68,872	64,191	67,255	70,554	74,609	77,520	81,131	87,578	92,684
CU metropolitanos	48,445	49,150	49,524	48,656	45,330	47,760	49,302	51,107	51,758	53,971	58,177	62,509
CUAAD	4,894	4,997	4,731	4,945	4,775	4,986	4,698	5,213	5,410	5,825	5,990	6,143
CUCBA	2,355	2,436	2,134	2,371	2,644	2,862	2,922	3,213	3,439	3,636	3,873	4,047
CUCEA	13,585	13,158	13,373	13,693	11,526	13,577	13,624	14,163	14,602	15,033	15,774	16,015
CUCEI	11,355	12,686	13,071	11,790	11,386	11,294	11,624	11,095	11,371	11,652	12,148	12,711
CUCS	7,010	7,010	7,012	6,383	7,032	6,872	7,977	8,540	8,344	9,068	11,146	11,640
CUCSH	9,246	8,863	9,203	9,474	7,967	8,169	8,457	8,883	8,592	8,757	9,246	10,261
CUTONALÁ	-	-	-	-	-	-	-	-	-	-	-	1,692
CU regionales	19,452	19,077	19,010	20,216	18,861	19,495	21,252	23,502	25,762	27,160	29,401	30,175
CUALTOS	4,101	3,930	1,573	1,736	1,623	1,967	2,208	2,592	2,820	2,759	2,907	3,083
CUCIÉNEGA	5,464	5,466	5,496	5,282	4,746	4,650	4,758	4,930	4,930	5,154	5,644	5,790
CUCOSTA	4,364	4,093	4,348	4,510	4,480	4,250	3,940	4,379	4,567	4,760	5,123	5,196
CUCOSTASUR	2,303	1,976	1,926	2,175	1,991	2,011	2,281	2,381	2,650	2,799	3,084	3,133
CULAGOS	0	0	1,549	1,630	1,182	1,282	1,768	1,938	2,199	2,147	2,364	2,371
CUNORTE	277	397	570	765	911	727	957	1,115	1,363	1,530	1,879	2,076
CUSUR	2,274	2,230	2,537	2,627	2,470	2,918	3,446	3,739	4,342	4,805	5,009	5,092
CUVALLES	669	985	1,011	1,491	1,458	1,690	1,894	2,428	2,891	3,206	3,391	3,434
SUV	-	-	-	-	1,172	1,483	1,735	2,733	3,338	4,546	3,532	3,850

FUENTES: 2001-2011, Dr. Marco Antonio Cortés Guardado, Rector General, *Estadística institucional. Cuarto Informe de actividades, 2011-2012*, Universidad de Guadalajara, 2012.
2012-2013, cuestionarios 911 de inicio de cursos SEP-ANUIES-INEGI.

FECHA DE CORTE: Septiembre de 2012.

FORMACIÓN Y DOCENCIA

Alumnos

Alumnos de posgrado por entidad universitaria y sexo, 2012-2013

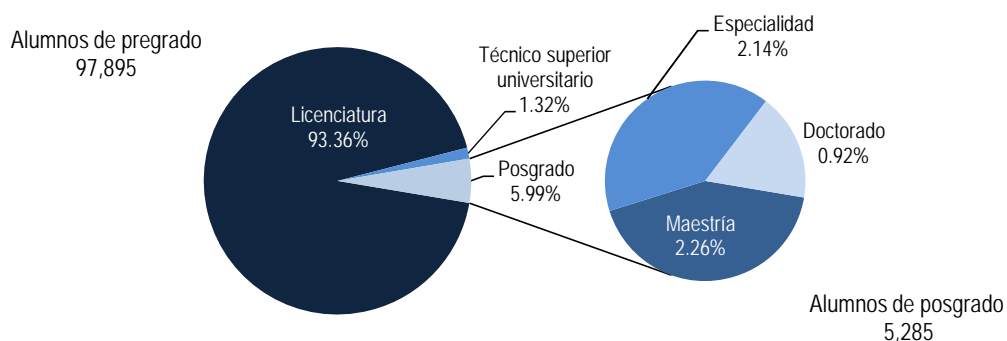
Cuadro 2.1.11

Entidad universitaria	Total	Hombres	Mujeres	Nivel educativo								
				Especialidad			Maestría			Doctorado		
				Subtotal	Hombres	Mujeres	Subtotal	Hombres	Mujeres	Subtotal	Hombres	Mujeres
Red Universitaria	5,503	2,919	2,584	2,215	1,171	1,044	2,337	1,240	1,097	951	508	443
Centros universitarios	5,285	2,798	2,487	2,215	1,171	1,044	2,143	1,130	1,013	927	497	430
CU metropolitanos	4,665	2,469	2,196	2,213	1,171	1,042	1,689	897	792	763	401	362
CUAAD	161	92	69	0	0	0	113	63	50	48	29	19
CUCBA	199	104	95	0	0	0	87	40	47	112	64	48
CUCEA	750	421	329	0	0	0	643	352	291	107	69	38
CUCEI	290	193	97	0	0	0	230	147	83	60	46	14
CUCS	2,783	1,412	1,371	2,213	1,171	1,042	248	103	145	322	138	184
CUCSH	427	207	220	0	0	0	328	162	166	99	45	54
CUTONALÁ	55	40	15	0	0	0	40	30	10	15	10	5
CU regionales	620	329	291	2	0	2	454	233	221	164	96	68
CUALTOS	0	0	0	0	0	0	0	0	0	0	0	0
CUCIÉNEGA	102	61	41	0	0	0	65	36	29	37	25	12
CUCOSTA	108	44	64	0	0	0	68	21	47	40	23	17
CUCOSTASUR	60	30	30	0	0	0	31	14	17	29	16	13
CULAGOS	23	17	6	0	0	0	2	2	0	21	15	6
CUNORTE	0	0	0	0	0	0	0	0	0	0	0	0
CUSUR	78	39	39	2	0	2	76	39	37	0	0	0
CUVALLES	31	17	14	0	0	0	18	11	7	13	6	7
SUV	218	121	97	0	0	0	194	110	84	24	11	13

FUENTES: Cuestionarios 911 de inicio de cursos SEP-ANUIES-INEGI y reportes del SIIAU-Escolar.
FECHA DE CORTE: Septiembre de 2012.

Distribución de alumnos de pregrado y posgrado, 2012-2013

Gráfica 2.1.11a



FUENTE: Elaborada por la COPLADI con base en información de los cuadros 2.1.10 y 2.1.11.

FORMACIÓN Y DOCENCIA

Nivel educativo / Entidad universitaria	Alumnos											
	Evolución de la matrícula de posgrado por entidad universitaria, 2001-2002 a 2012-2013											
	Ciclo escolar											
	2001-2002	2002-2003	2003-2004	2004-2005	2005-2006	2006-2007	2007-2008	2008-2009	2009-2010	2010-2011	2011-2012	2012-2013
Total de posgrado	4,511	4,980	4,786	4,279	4,173	3,901	3,607	3,963	4,831	5,617	5,947	5,285
Especialidad	1,363	1,433	1,386	1,362	1,488	1,674	1,513	1,937	2,220	2,034	1,956	2,215
Centros universitarios	1,363	1,433	1,386	1,362	1,488	1,674	1,513	1,937	2,220	2,034	1,956	2,215
CU metropolitanos	1,363	1,433	1,386	1,362	1,488	1,674	1,513	1,937	2,216	2,029	1,954	2,213
CUCBA	-	-	-	-	-	-	-	-	10	0	2	0
CUCEA	107	46	46	28	15	8	0	0	0	0	0	0
CUCEI	-	122	95	43	12	30	0	0	0	2	0	0
CUCS	1,256	1,265	1,225	1,280	1,455	1,636	1,513	1,937	2,206	2,012	1,952	2,213
CUCSH	-	-	20	11	6	0	0	0	0	15	0	0
CU regionales	0	0	0	0	0	0	0	0	4	5	2	2
CUCIENEGA	-	-	-	-	-	-	-	-	-	5	0	0
CUSUR	-	-	-	-	-	-	-	-	4	0	2	2
Maestría	2,807	3,219	3,052	2,641	2,303	1,899	1,749	1,634	2,118	2,961	3,317	2,143
Centros universitarios	2,807	3,219	3,052	2,641	2,303	1,899	1,749	1,634	2,118	2,944	3,263	1,949
CU metropolitanos	2,263	2,473	2,454	2,239	1,712	1,540	1,537	1,402	1,837	2,576	2,719	1,689
CUAAD	191	196	159	158	163	67	87	105	98	179	267	113
CUCBA	87	59	54	29	56	47	31	58	52	77	170	87
CUCEA	830	1,028	1,087	982	653	696	696	687	918	950	942	643
CUCEI	574	598	543	441	282	67	61	117	131	211	216	230
CUCS	237	186	270	252	164	169	165	170	186	258	274	248
CUCSH	344	406	341	377	394	494	497	265	452	901	850	328
CUTONALÁ	-	-	-	-	-	-	-	-	-	-	-	40
CU regionales	544	746	598	402	591	359	212	232	281	368	544	260
CUALTOS	73	90	158	77	107	43	14	8	12	11	17	0
CUCIENEGA	153	200	177	162	179	169	126	65	44	66	67	65
CUCOSTA	241	379	200	97	272	81	26	55	50	59	71	68
CUCOSTASUR	-	-	63	0	33	27	37	43	109	165	209	31
CULAGOS	-	-	-	-	-	11	9	15	2	4	7	2
CUNORTE	13	13	0	8	0	0	0	0	0	32	90	0
CUSUR	64	64	0	58	0	28	0	46	53	14	29	76
CUVALLES	-	-	-	-	-	-	-	-	11	17	54	18
SUV	-	-	-	-	-	-	-	-	-	17	54	194
Doctorado	341	328	348	276	382	328	345	392	493	622	674	927
Centros universitarios	341	328	348	276	382	328	345	392	493	594	649	903
CU metropolitanos	341	272	292	254	304	284	295	333	431	513	538	763
CUAAD	-	7	7	10	27	15	29	13	22	29	41	48
CUCBA	27	25	28	20	32	11	12	35	40	42	69	112
CUCEA	14	24	15	21	0	10	6	37	30	45	36	107
CUCEI	92	55	90	53	32	18	11	23	28	51	41	60
CUCS	153	99	91	108	142	164	149	169	242	271	286	322
CUCSH	55	62	61	42	71	66	88	56	69	75	65	99
CUTONALÁ	-	-	-	-	-	-	-	-	-	-	-	15
CU regionales	0	56	56	22	78	44	50	59	62	81	111	140
CUALTOS	-	36	41	0	25	24	0	0	0	0	0	0
CUCIENEGA	-	-	15	0	0	0	0	14	10	8	32	37
CUCOSTA	-	20	0	22	53	20	32	14	26	31	30	40
CUCOSTASUR	-	-	-	-	-	-	7	11	26	33	27	29
CULAGOS	-	-	-	-	-	-	11	20	0	4	11	21
CUNORTE	-	-	-	-	-	-	-	-	-	-	-	-
CUSUR	-	-	-	-	-	-	-	-	-	-	-	-
CUVALLES	-	-	-	-	-	-	-	-	-	5	11	13
SUV	-	-	-	-	-	-	-	-	-	28	25	24

FUENTES: 2001-2011, Dr. Marco Antonio Cortés Guardado, Rector General, *Estadística Institucional. Cuarto Informe de actividades, 2011-2012* Universidad de Guadalajara, 2012.
2012-2013, reportes del SIIAU-Escolar y cuestionarios 911 de inicio de cursos SEP-ANUIES-INEGI.

FECHA DE CORTE: Septiembre de 2012.

FORMACIÓN Y DOCENCIA

				Alumnos
Alumnos de nivel superior por entidad universitaria y sexo, 2012-2013				Cuadro 2.1.13
Entidad universitaria	Total	Hombres	Mujeres	
Red Universitaria	103,180	50,388	52,792	
Centros universitarios	99,112	48,681	50,431	
CU metropolitanos	68,211	34,388	33,823	
CUAAD	6,304	2,985	3,319	
CUCBA	4,246	2,240	2,006	
CUCEA	16,765	7,575	9,190	
CUCEI	13,001	9,805	3,196	
CUCS	15,460	6,129	9,331	
CUCSH	10,688	4,725	5,963	
CUTONALÁ	1,747	929	818	
CU regionales	30,901	14,293	16,608	
CUALTOS	3,083	1,314	1,769	
CUCIÉNEGA	5,892	2,992	2,900	
CUCOSTA	5,304	2,540	2,764	
CUCOSTASUR	3,386	1,871	1,515	
CULAGOS	2,394	1,129	1,265	
CUNORTE	2,076	805	1,271	
CUSUR	5,301	2,145	3,156	
CUVALLES	3,465	1,497	1,968	
SUV	4,068	1,707	2,361	

FUENTES: Reportes del SIIAU-Escolar y cuestionarios 911 de inicio de cursos SEP-ANUIES-INEGI.
 FECHA DE CORTE: Septiembre de 2012.

FORMACIÓN Y DOCENCIA

Alumnos

Evolución de la matrícula de nivel superior por entidad universitaria, 2001-2002 a 2012-2013

Cuadro 2.1.14

Entidad universitaria	Ciclo escolar											
	2001-2002	2002-2003	2003-2004	2004-2005	2005-2006	2006-2007	2007-2008	2008-2009	2009-2010	2010-2011	2011-2012	2012-2013
Red Universitaria	74,129	75,118	75,332	75,104	71,286	74,265	77,316	82,543	86,792	92,451	98,399	103,180
Centros universitarios	74,129	75,118	75,332	75,104	70,114	72,782	75,581	79,810	83,454	87,860	94,788	99,112
CU metropolitanos	53,176	54,223	54,719	53,593	49,804	52,137	53,313	55,426	56,798	59,745	64,274	68,211
CUAAD	5,080	5,200	4,897	5,113	4,965	5,068	4,814	5,331	5,530	6,033	6,298	6,304
CUCBA	2,489	2,525	2,216	2,420	2,732	2,925	2,966	3,306	3,541	3,755	4,114	4,246
CUCEA	14,546	14,305	14,661	14,922	12,366	14,482	14,415	14,896	15,550	16,028	16,752	16,765
CUCEI	12,387	13,991	14,353	12,894	12,189	11,740	11,875	11,288	11,536	11,917	12,405	13,001
CUCS	8,958	8,871	8,967	8,340	9,114	9,193	10,201	11,401	11,528	12,264	14,544	15,460
CUCSH	9,716	9,331	9,625	9,904	8,438	8,729	9,042	9,204	9,113	9,748	10,161	10,688
CUTONALÁ	-	-	-	-	-	-	-	-	-	-	-	1,747
CU regionales	20,953	20,895	20,613	21,511	20,310	20,645	22,268	24,384	26,656	28,115	30,514	30,901
CUALTOS	4,283	4,144	1,772	1,813	1,755	2,034	2,222	2,600	2,832	2,770	2,924	3,083
CUCIÉNEGA	5,860	5,819	5,775	5,525	4,970	4,857	4,926	5,025	4,984	5,233	5,743	5,892
CUCOSTA	4,698	4,495	4,564	4,646	4,755	4,368	4,003	4,449	4,643	4,850	5,224	5,304
CUCOSTASUR	2,440	2,224	2,144	2,364	2,289	2,288	2,568	2,641	3,007	3,198	3,532	3,386
CULAGOS	-	-	1,596	1,648	1,182	1,293	1,788	1,973	2,201	2,156	2,382	2,394
CUNORTE	385	549	692	893	979	746	957	1,115	1,363	1,535	1,879	2,076
CUSUR	2,618	2,679	3,059	3,131	2,902	3,369	3,910	4,153	4,724	5,148	5,399	5,301
CUVALLES	669	985	1,011	1,491	1,478	1,690	1,894	2,428	2,902	3,225	3,431	3,465
SUV	-	-	-	-	1,172	1,483	1,735	2,733	3,338	4,591	3,611	4,068

FUENTES: 2001-2011, Dr. Marco Antonio Cortés Guardado, Rector General, *Estadística institucional. Cuarto Informe de actividades, 2011-2012*, Universidad de Guadalajara, 2012.
2012-2013, cuestionarios 911 de inicio de cursos, SEP-ANUIES-INEGI.

FECHA DE CORTE: Septiembre de 2012.

FORMACIÓN Y DOCENCIA

Alumnos

Distribución de la matrícula de educación superior por nivel educativo, sexo y área de conocimiento de la ANUIES, 2012-2013

Cuadro 2.1.15

Nivel educativo	Total	Área de conocimiento de la ANUIES					
		Ciencias agropecuarias	Ciencias naturales y exactas	Ciencias de la salud	Ciencias sociales y administrativas	Educación y humanidades	Ingeniería y tecnología
Nivel superior	103,180	5,107	3,252	19,597	46,280	6,809	22,135
Hombres	50,388	3,247	1,728	7,012	19,662	2,655	16,084
Mujeres	52,792	1,860	1,524	12,585	26,618	4,154	6,051
TSU	1,361	0	0	1,105	63	0	193
Hombres	781	0	0	570	22	0	189
Mujeres	580	0	0	535	41	0	4
Licenciatura	96,534	5,060	2,940	15,812	44,833	6,401	21,488
Hombres	46,809	3,224	1,559	5,070	18,905	2,470	15,581
Mujeres	49,725	1,836	1,381	10,742	25,928	3,931	5,907
Especialidad	2,215	2	0	2,213	0	0	0
Hombres	1,171	0	0	1,171	0	0	0
Mujeres	1,044	2	0	1,042	0	0	0
Maestría	2,143	29	67	238	1,110	309	390
Hombres	1,130	14	35	99	576	136	270
Mujeres	1,013	15	32	139	534	173	120
Doctorado	927	16	245	229	274	99	64
Hombres	497	9	134	102	159	49	44
Mujeres	430	7	111	127	115	50	20

FUENTES: Reportes del SIAU-Escolar y cuestionarios 911 de inicio de cursos SEP-ANUIES-INEGI.
FECHA DE CORTE: Septiembre de 2012.

FORMACIÓN Y DOCENCIA

Alumnos

Evolución de la distribución de la matrícula de educación superior por nivel educativo y área de conocimiento de la ANUIES, 2003-2004 a 2012-2013

Cuadro 2.1.16

Área de conocimiento	Nivel educativo																			
	Nivel superior									TSU										
	2003-2004	2004-2005	2005-2006	2006-2007	2007-2008	2008-2009	2009-2010	2010-2011	2011-2012	2012-2013	2003-2004	2004-2005	2005-2006	2006-2007	2007-2008	2008-2009	2009-2010	2010-2011	2011-2012	2012-2013
Total	75,332	75,104	71,286	74,265	77,316	82,543	86,792	92,451	98,399	103,180	2,012	1,953	1,750	1,626	1,420	1,238	1,103	1,174	1,396	1,361
Ciencias agropecuarias	1,909	2,661	2,787	3,002	3,367	3,750	4,125	4,549	4,994	5,107	0	0	0	5	1	0	0	0	0	0
Ciencias naturales y exactas	2,270	3,155	2,201	2,140	2,201	2,433	2,655	2,880	3,129	3,252	0	0	0	0	0	0	0	0	0	0
Ciencias de la salud	9,863	9,764	10,277	10,747	12,360	13,831	14,792	15,795	18,361	19,597	549	427	458	471	538	709	683	807	1,031	1,105
Ciencias sociales y administrativas	36,916	36,384	33,167	35,701	37,828	39,721	40,025	42,038	43,979	46,280	490	290	307	245	205	135	140	154	153	63
Educación y humanidades	4,213	4,828	4,505	4,535	4,920	5,627	5,902	6,895	6,843	6,809	0	0	0	0	0	0	0	0	0	0
Ingeniería y tecnología	20,161	18,312	18,349	18,140	16,640	17,181	19,293	20,294	21,093	22,135	973	1,236	985	905	676	394	280	213	212	193

Área de conocimiento	Nivel educativo																			
	Licenciatura									Especialidad										
	2003-2004	2004-2005	2005-2006	2006-2007	2007-2008	2008-2009	2009-2010	2010-2011	2011-2012	2012-2013	2003-2004	2004-2005	2005-2006	2006-2007	2007-2008	2008-2009	2009-2010	2010-2011	2011-2012	2012-2013
Total	68,534	68,872	65,363	68,738	72,289	77,342	80,858	85,677	91,110	96,534	1,386	1,362	1,488	1,674	1,513	1,937	2,220	2,029	1,956	2,215
Ciencias agropecuarias	1,861	2,614	2,733	2,981	3,352	3,735	4,094	4,528	4,946	5,060	0	0	0	0	0	0	14	0	4	2
Ciencias naturales y exactas	2,071	3,007	1,945	2,020	2,090	2,261	2,433	2,622	2,811	2,940	0	0	0	0	0	0	0	0	0	0
Ciencias de la salud	7,739	7,718	8,261	8,366	10,051	10,948	11,580	12,579	14,905	15,812	1,225	1,281	1,455	1,636	1,513	1,937	2,206	2,012	1,950	2,213
Ciencias sociales y administrativas	34,427	34,627	31,508	34,178	36,498	38,556	38,441	39,816	41,692	44,833	141	28	27	38	0	0	0	2	0	0
Educación y humanidades	3,838	4,466	4,001	4,173	4,562	5,287	5,561	6,503	6,374	6,401	20	11	6	0	0	0	0	15	2	0
Ingeniería y tecnología	18,598	16,440	16,915	17,020	15,736	16,555	18,749	19,629	20,382	21,488	0	42	0	0	0	0	0	0	0	0

FUENTES: 2003-2011, Dr. Marco Antonio Cortés Guardado, Rector General, *Estadística Institucional Cuarto Informe de actividades, 2011-2012*, Universidad de Guadalajara, 2012.
2012-2013, cuestionarios 911 de inicio de cursos SEP-ANUIES-INEGI.

FECHA DE CORTE: Septiembre de 2012.

FORMACIÓN Y DOCENCIA

Alumnos

Evolución de la distribución de la matrícula de educación superior por nivel educativo y área de conocimiento de la ANUIES, 2003-2004 a 2012-2013

Cuadro 2.1.16

Área de conocimiento	Nivel educativo																			
	Maestría									Doctorado										
	2003-2004	2004-2005	2005-2006	2006-2007	2007-2008	2008-2009	2009-2010	2010-2011	2011-2012	2012-2013	2003-2004	2004-2005	2005-2006	2006-2007	2007-2008	2008-2009	2009-2010	2010-2011	2011-2012	2012-2013
Total	3,052	2,641	2,303	1,899	1,749	1,634	2,118	2,949	3,263	2,143	348	276	382	328	345	392	493	622	674	927
Ciencias agropecuarias	35	37	38	12	14	15	17	21	36	29	13	10	16	4	0	0	0	0	8	16
Ciencias naturales y exactas	106	99	147	28	51	56	55	97	131	67	93	49	109	92	60	116	167	161	187	245
Ciencias de la salud	294	264	34	164	147	146	159	193	262	238	56	74	69	110	111	91	164	204	213	229
Ciencias sociales y administrativas	1,777	1,362	1,214	1,183	1,035	919	1,337	1,914	1,980	1,110	81	77	111	57	90	111	107	152	154	274
Educación y humanidades	331	329	448	311	293	301	303	301	383	309	24	22	50	51	65	39	38	76	84	99
Ingeniería y tecnología	509	550	422	201	209	197	247	423	471	390	81	44	27	14	19	35	17	29	28	64

FUENTES: 2003-2011, Dr. Marco Antonio Cortés Guardado, Rector General, *Estadística institucional. Cuarto Informe de actividades, 2011-2012*, Universidad de Guadalajara, 2012.
2012-2013, cuestionarios 911 de inicio de cursos SEP-ANUIES-INEGI.

FECHA DE CORTE: Septiembre de 2012.

FORMACIÓN Y DOCENCIA

Alumnos

Evolución de la matrícula de licenciatura por área de conocimiento de la ANUIES y sexo, 2001-2002 a 2006-2007

Cuadro 2.1.17

Área de conocimiento	Ciclo escolar																	
	2001-2002			2002-2003			2003-2004			2004-2005			2005-2006			2006-2007		
	Total	Hom	Muj	Total	Hom	Muj	Total	Hom	Muj	Total	Hom	Muj	Total	Hom	Muj	Total	Hom	Muj
Total	68,108	34,047	34,061	68,227	35,501	32,726	68,534	34,683	33,851	68,872	34,316	34,556	65,363	32,744	32,619	68,738	34,358	34,380
Ingeniería y tecnología	16,550	12,411	4,139	18,710	13,919	4,791	18,598	13,816	4,782	16,440	12,464	3,976	16,915	12,616	4,299	17,020	12,733	4,287
Educación y humanidades	3,269	1,358	1,911	3,547	1,483	2,064	3,838	1,499	2,339	4,466	1,728	2,738	4,001	1,586	2,415	4,173	1,723	2,450
Ciencias sociales y administrativas	36,983	15,239	21,744	33,608	13,767	19,841	34,427	14,390	20,037	34,627	14,189	20,438	31,508	12,860	18,648	34,178	14,213	19,965
Ciencias de la salud	7,356	2,628	4,728	8,288	3,943	4,345	7,739	2,746	4,993	7,718	2,638	5,080	8,261	2,989	5,272	8,366	2,845	5,521
Ciencias naturales y exactas	1,498	736	762	1,866	906	960	2,071	1,060	1,011	3,007	1,615	1,392	1,945	956	989	2,020	975	1,045
Ciencias agropecuarias	2,452	1,675	777	2,208	1,483	725	1,861	1,172	689	2,614	1,682	932	2,733	1,737	996	2,981	1,869	1,112

FUENTES: 2001-2011, Dr. Marco Antonio Cortés Guardado, Rector General, *Estadística Institucional. Cuarto Informe de actividades, 2011-2012*, Universidad de Guadalajara, 2012.
 2012-2013, cuestionarios 911 de inicio de cursos SEP-ANUIES-INEGI.

FECHA DE CORTE: Septiembre de 2012.

FORMACIÓN Y DOCENCIA

Alumnos

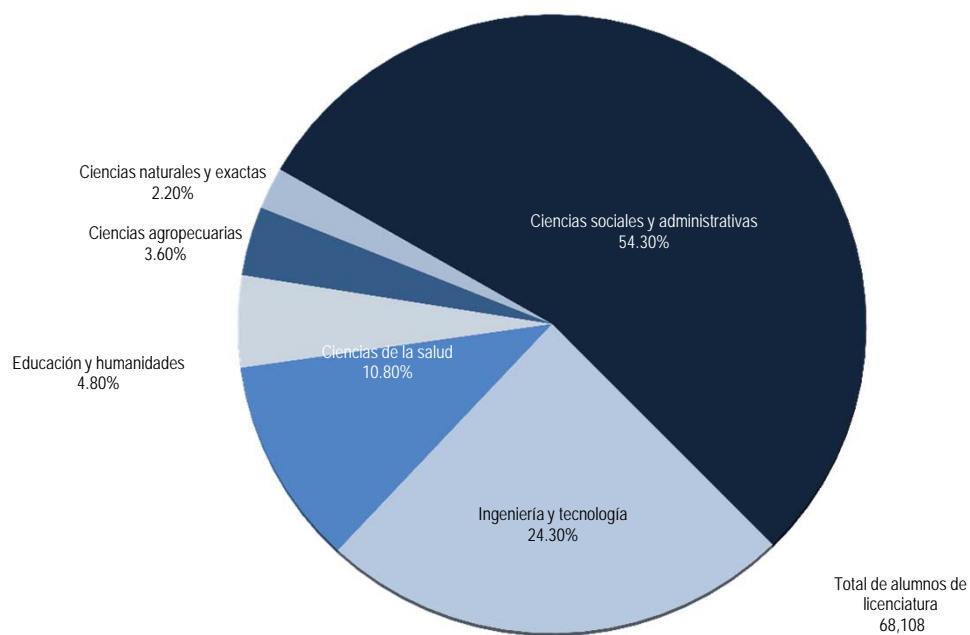
Evolución de la matrícula de licenciatura por área de conocimiento de la ANUIES y sexo, 2007-2008 a 2012-2013

Cuadro 2.1.17a

Área de conocimiento	Ciclo escolar																	
	2007-2008			2008-2009			2009-2010			2010-2011			2011-2012			2012-2013		
	Total	Hom	Muj	Total	Hom	Muj	Total	Hom	Muj	Total	Hom	Muj	Total	Hom	Muj	Total	Hom	Muj
Total	72,289	35,534	36,755	77,342	37,661	39,681	80,858	39,492	41,366	85,677	41,716	43,961	91,110	44,172	46,938	96,534	46,809	49,725
Ingeniería y tecnología	15,736	11,855	3,881	16,555	12,286	4,269	18,749	13,857	4,892	19,629	14,376	5,253	20,382	14,761	5,621	21,488	15,581	5,907
Educación y humanidades	4,562	1,812	2,750	5,287	2,058	3,229	5,561	2,164	3,397	6,503	2,423	4,080	6,374	2,474	3,900	6,401	2,470	3,931
Ciencias sociales y administrativas	36,498	15,412	21,086	38,556	16,315	22,241	38,441	15,938	22,503	39,816	16,665	23,151	41,692	17,543	24,149	44,833	18,905	25,928
Ciencias de la salud	10,051	3,317	6,734	10,948	3,525	7,423	11,580	3,710	7,870	12,579	4,054	8,525	14,905	4,783	10,122	15,812	5,070	10,742
Ciencias naturales y exactas	2,090	1,018	1,072	2,261	1,099	1,162	2,433	1,202	1,231	2,622	1,292	1,330	2,811	1,433	1,378	2,940	1,559	1,381
Ciencias agropecuarias	3,352	2,120	1,232	3,735	2,378	1,357	4,094	2,621	1,473	4,528	2,906	1,622	4,946	3,178	1,768	5,060	3,224	1,836

FUENTES: 2001-2011, Dr. Marco Antonio Cortés Guardado, Rector General, *Estadística Institucional. Cuarto Informe de actividades, 2011-2012*, Universidad de Guadalajara, 2012.
 2012-2013, cuestionarios 911 de inicio de cursos SEP-ANUIES-INEGI.

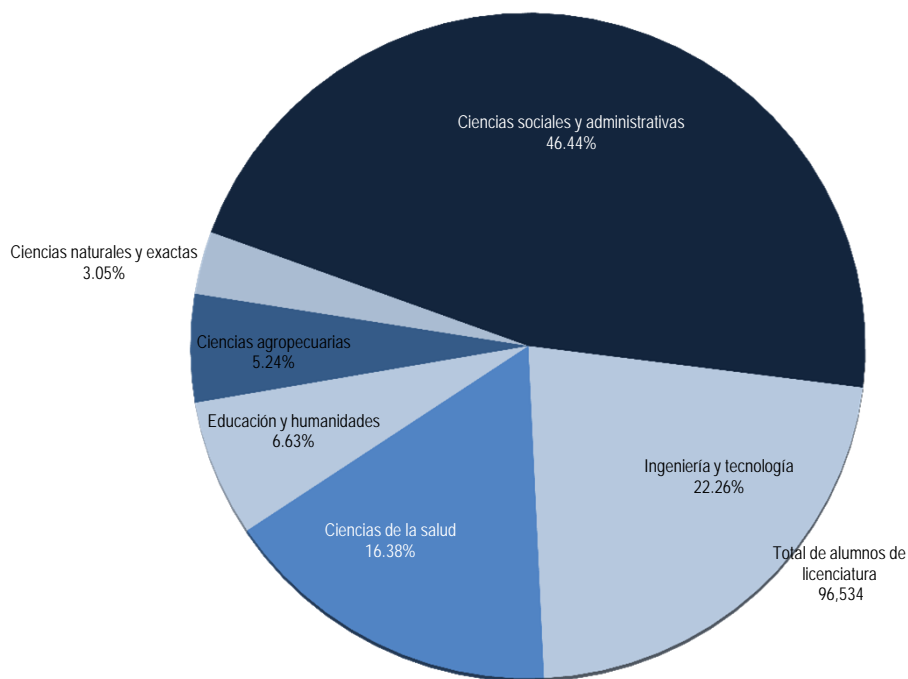
FECHA DE CORTE: Septiembre de 2012.



FUENTE: Elaborada por la COPLADI con base en la información del cuadro 2.1.17.

Distribución de la matrícula de licenciatura por área de conocimiento de la ANUIES, 2012-2013

Gráfica 2.1.17b



FUENTE: Elaborada por la COPLADI con base en la información del cuadro 2.1.17a.

FORMACIÓN Y DOCENCIA

Alumnos

Matrícula de educación superior por tipo de programa educativo PROMEP, nivel educativo y sexo, 2012-2013

Cuadro 2.1.18

Nivel educativo / Sexo	Total	Clasificación del PROMEP				
		Básico	Científico práctico	Intermedio	Práctico	Práctico individualizado
Nivel superior	103,180	4,214	43,509	6,990	40,353	8,114
Hombres	50,388	2,216	22,490	4,338	17,570	3,774
Mujeres	52,792	1,998	21,019	2,652	22,783	4,340
TSU	1,361	0	964	0	397	0
Hombres	781	0	572	0	209	0
Mujeres	580	0	392	0	188	0
Licenciatura	96,534	3,744	39,244	6,216	39,273	8,057
Hombres	46,809	1,980	20,166	3,925	16,991	3,747
Mujeres	49,725	1,764	19,078	2,291	22,282	4,310
Especialidad	2,215	0	2,215	0	0	0
Hombres	1,171	0	1,171	0	0	0
Mujeres	1,044	0	1,044	0	0	0
Maestría	2,143	285	913	263	625	57
Hombres	1,130	132	498	145	328	27
Mujeres	1,013	153	415	118	297	30
Doctorado	927	185	173	511	58	0
Hombres	497	104	83	268	42	0
Mujeres	430	81	90	243	16	0

FUENTES: Reportes del SIAU-Escolar y cuestionarios 911 de inicio de cursos SEP-ANUIES-INEGI.

NOTAS: La tipología PROMEP se tomó del PIFI 3.2.

Programa básico: Se enfoca a la formación de las funciones docentes y de investigación. Contiene cursos predominantemente básicos de ciencias o humanidades y requiere atención de pequeños grupos en laboratorios y talleres. Ejemplo: programas de ciencias básicas (matemáticas, física) o de algunas ciencias sociales (filosofía, historia).

Programa científico-práctico: Su función predominante es la comunicación de una práctica profesional; contiene una fracción importante de cursos básicos de ciencias o humanidades. Ejemplo: medicina, ingeniería y algunas ciencias sociales como economía.

Programa intermedio: Está orientado a la formación tanto para la práctica profesional como para la investigación. Ejemplo: química, computación, sociología.

Programa práctico: Su función predominante es la comunicación de una práctica profesional; no contiene una fracción importante de cursos básicos o de ciencias o humanidades. Ejemplo: administración, contabilidad y derecho.

Práctico individualizado: Su función predominante es la comunicación de una práctica profesional; no contiene una fracción importante de cursos básicos o de ciencias o humanidades, y requiere de una proporción considerable de cursos con gran tiempo de atención por alumno. Ejemplo: diseño gráfico, diseño industrial, arquitectura.

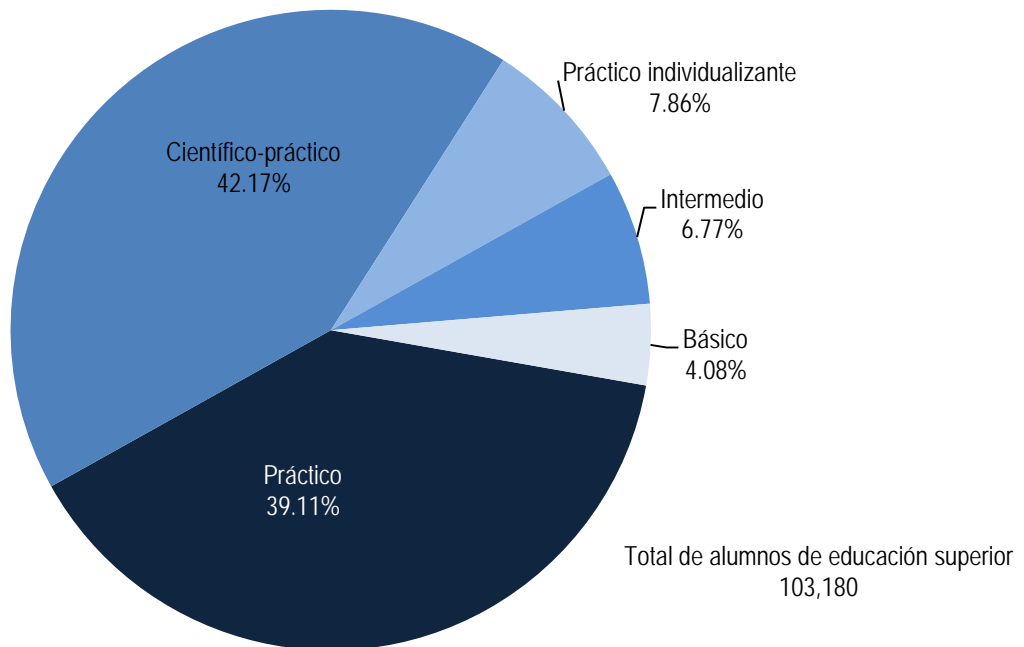
FECHA DE CORTE: Septiembre de 2012.

FORMACIÓN Y DOCENCIA

Alumnos

Distribución de la matrícula de educación superior por tipo de programa educativo
PROMEP, 2012-2013

Gráfica 2.1.18a



FUENTE: Elaborada por la COPLADI con base en la información del cuadro 2.1.18.

FORMACIÓN Y DOCENCIA

Alumnos

Evolución de la matrícula de educación superior por nivel educativo y tipo de programa educativo PROMEP, 2002-2003 a 2012-2013

Cuadro 2.1.19

Nivel educativo / Ciclo escolar	Área de conocimiento					Total
	Básico	Científico- práctico	Intermedio	Práctico	Práctico individualizado	
Nivel superior						
2002-2003	3,245	32,480	2,833	30,831	5,729	75,118
2003-2004	3,014	27,179	5,740	32,452	6,947	75,332
2004-2005	3,964	27,143	5,816	31,076	7,105	75,104
2005-2006	2,923	30,845	4,531	26,271	6,716	71,286
2006-2007	2,435	32,183	2,629	30,366	6,652	74,265
2007-2008	2,942	30,321	4,432	31,665	7,956	77,316
2008-2009	3,053	32,113	5,452	33,529	8,396	82,543
2009-2010	3,225	34,677	5,863	34,525	8,502	86,792
2010-2011	3,517	35,885	6,023	37,541	9,485	92,451
2011-2012	3,855	41,751	6,444	37,079	9,270	98,399
2012-2013	4,214	43,509	6,990	40,353	8,114	103,180
Pregrado						
2002-2003	2,736	29,798	2,456	29,497	5,651	70,138
2003-2004	2,844	25,004	4,857	31,064	6,777	70,546
2004-2005	3,888	24,799	5,100	30,061	6,977	70,825
2005-2006	2,535	28,265	4,279	25,484	6,550	67,113
2006-2007	2,131	30,000	2,233	29,479	6,521	70,364
2007-2008	2,850	28,622	3,857	30,506	7,874	73,709
2008-2009	2,907	29,632	4,765	32,950	8,326	78,580
2009-2010	3,111	31,688	5,096	33,649	8,417	81,961
2010-2011	3,353	32,809	5,227	36,047	9,415	86,851
2011-2012	3,565	38,393	5,617	35,778	9,153	92,506
2012-2013	3,744	40,208	6,216	39,670	8,057	97,895
TSU						
2002-2003	0	368	537	953	53	1,911
2003-2004	0	1,252	89	670	1	2,012
2004-2005	0	1,715	30	195	13	1,953
2005-2006	0	839	286	565	60	1,750
2006-2007	0	748	257	567	54	1,626
2007-2008	1	977	46	393	3	1,420
2008-2009	0	758	35	444	1	1,238

FORMACIÓN Y DOCENCIA

Alumnos

Evolución de la matrícula de educación superior por nivel educativo y tipo de programa educativo PROMEP, 2002-2003 a 2012-2013

Cuadro 2.1.19

Nivel educativo / Ciclo escolar	Área de conocimiento					Total
	Básico	Científico- práctico	Intermedio	Práctico	Práctico individualizado	
2009-2010	0	678	38	387	0	1,103
2010-2011	0	715	15	444	0	1,174
2011-2012	0	905	5	486	0	1,396
2012-2013	0	964	0	397	0	1,361
Licenciatura						
2002-2003	2,736	29,430	1,919	28,544	5,598	68,227
2003-2004	2,844	23,752	4,768	30,394	6,776	68,534
2004-2005	3,888	23,084	5,070	29,866	6,964	68,872
2005-2006	2,535	27,426	3,993	24,919	6,490	65,363
2006-2007	2,131	29,252	1,976	28,912	6,467	68,738
2007-2008	2,849	27,645	3,811	30,113	7,871	72,289
2008-2009	2,907	28,874	4,730	32,506	8,325	77,342
2009-2010	3,111	31,010	5,058	33,262	8,417	80,858
2010-2011	3,353	32,094	5,212	35,603	9,415	85,677
2011-2012	3,565	37,488	5,612	35,292	9,153	91,110
2012-2013	3,744	39,244	6,216	39,273	8,057	96,534
Posgrado						
2002-2003	509	2,682	377	1,334	78	4,980
2003-2004	170	2,175	883	1,388	170	4,786
2004-2005	76	2,344	716	1,015	128	4,279
2005-2006	388	2,580	252	787	166	4,173
2006-2007	304	2,183	396	887	131	3,901
2007-2008	92	1,699	575	1,159	82	3,607
2008-2009	146	2,481	687	579	70	3,963
2009-2010	114	2,989	767	876	85	4,831
2010-2011	164	3,076	796	1,494	70	5,600
2011-2012	290	3,358	827	1,301	117	5,893
2012-2013	470	3,301	774	683	57	5,285
Especialidad						
2002-2003	0	1,349	0	46	38	1,433
2003-2004	0	1,320	0	46	20	1,386
2004-2005	0	1,333	0	18	11	1,362

FORMACIÓN Y DOCENCIA

Alumnos

Evolución de la matrícula de educación superior por nivel educativo y tipo de programa educativo PROMEP, 2002-2003 a 2012-2013

Cuadro 2.1.19

Nivel educativo / Ciclo escolar	Área de conocimiento					Total
	Básico	Científico- práctico	Intermedio	Práctico	Práctico individualizado	
2005-2006	0	1,478	0	10	0	1,488
2006-2007	0	1,674	0	0	0	1,674
2007-2008	9	856	272	347	29	1,513
2008-2009	0	1,937	0	0	0	1,937
2009-2010	0	2,220	0	0	0	2,220
2010-2011	0	1,994	21	14	0	2,029
2011-2012	0	1,956	0	0	0	1,956
2012-2013	0	2,215	0	0	0	2,215
Maestría						
2002-2003	414	1,162	315	1,288	40	3,219
2003-2004	112	855	593	1,342	150	3,052
2004-2005	64	1,011	452	997	117	2,641
2005-2006	187	951	222	777	166	2,303
2006-2007	152	358	371	887	131	1,899
2007-2008	55	704	163	774	53	1,749
2008-2009	121	505	359	579	70	1,634
2009-2010	103	735	319	876	85	2,118
2010-2011	124	1,037	266	1,452	70	2,949
2011-2012	207	1,318	336	1,285	117	3,263
2012-2013	285	913	263	625	57	2,143
Doctorado						
2002-2003	95	171	62	0	0	328
2003-2004	58	0	290	0	0	348
2004-2005	12	0	264	0	0	276
2005-2006	201	151	30	0	0	382
2006-2007	152	151	25	0	0	328
2007-2008	28	139	140	38	0	345
2008-2009	25	39	328	0	0	392
2009-2010	11	34	448	0	0	493
2010-2011	40	45	509	28	0	622
2011-2012	83	84	491	16	0	674
2012-2013	185	173	511	58	0	927

FUENTES: 2002-2013 a 2011-2012, Dr. Marco Antonio Cortés Guardado, Rector General, *Estadística institucional. Cuarto Informe de actividades, 2011-2012*, Universidad de Guadalajara, 2012.

2012-2013, cuestionarios 911 de inicio de cursos SEP-ANUIES-INEGI.

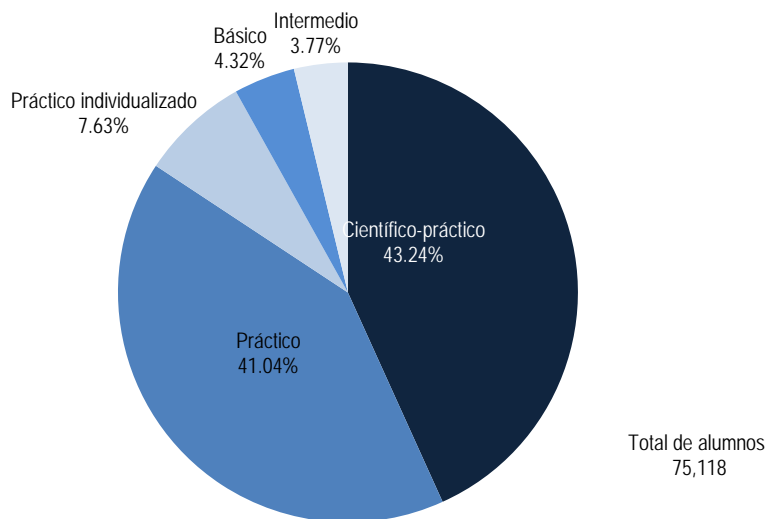
FECHA DE CORTE: Septiembre de 2012.

FORMACIÓN Y DOCENCIA

Alumnos

**Distribución de la matrícula de educación superior por tipo de programa educativo
 PROMEP, 2002-2003**

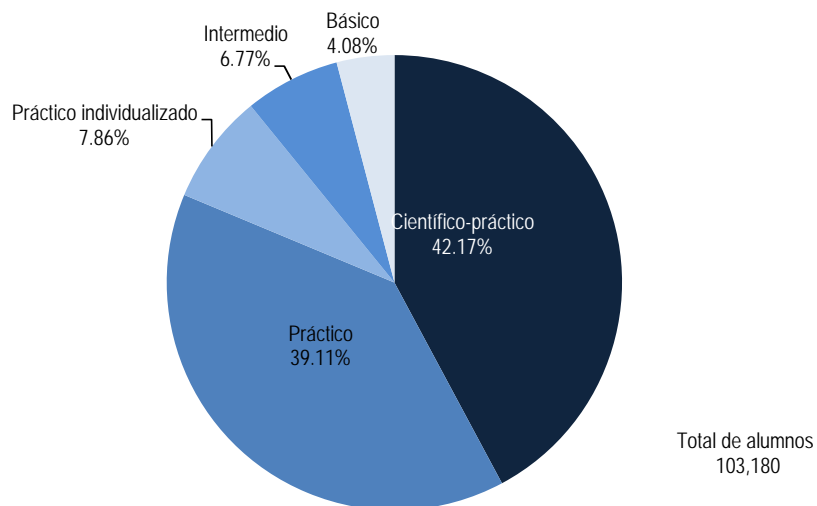
Gráfica 2.1.19a



FUENTE: Elaborada por la COPLADI con base en la información del cuadro 2.1.19.

**Distribución de la matrícula de educación superior por tipo de programa educativo
 PROMEP, 2012-2013**

Gráfica 2.1.19b



FUENTE: Elaborada por la COPLADI con base en la información del cuadro 2.1.19.

FORMACIÓN Y DOCENCIA

Alumnos

Alumnos por modalidad, nivel educativo y sexo, 2012-2013

Cuadro 2.1.20

Nivel educativo	Total	Modalidad					
		Convencional			No convencional		
		Total	Hombres	Mujeres	Total	Hombres	Mujeres
Red Universitaria	235,780	231,194	108,779	122,415	4,586	1,968	2,618
Nivel medio superior	132,600	132,082	60,098	71,984	518	261	257
Bachillerato general	117,448	117,448	53,094	64,354	0	0	0
Bachillerato general a distancia	518	0	0	0	518	261	257
Bachillerato técnico	4,976	4,976	2,066	2,910	0	0	0
Profesional medio	9,658	9,658	4,938	4,720	0	0	0
Nivel superior	103,180	99,112	48,681	50,431	4,068	1,707	2,361
Pregrado	97,895	94,045	46,004	48,041	3,850	1,586	2,264
TSU	1,361	1,361	781	580	0	0	0
Licenciatura	96,534	92,684	45,223	47,461	3,850	1,586	2,264
Posgrado	5,285	5,067	2,677	2,390	218	121	97
Especialidad	2,215	2,215	1,171	1,044	0	0	0
Maestría	2,143	1,949	1,020	929	194	110	84
Doctorado	927	903	486	417	24	11	13

FUENTES: Cuestionarios 911 de inicio de cursos SEP-ANUIES-INEGI y reportes del SIAU-Escolar.
FECHA DE CORTE: Septiembre de 2012.

FORMACIÓN Y DOCENCIA

Alumnos

Evolución de la matrícula por modalidad y nivel educativo, 2001-2002 a 2012-2013

Cuadro 2.1.21

Nivel educativo / Ciclo escolar / Modalidad	Red	NMS	BG	BGAD	BT	PME	NS	Pregrado	TSU	LIC	Posgrado	ESP	MAE	DOC
Total														
2001-2002	180,776	106,625	96,831	-	2,660	7,134	74,151	69,640	1,532	68,108	4,511	1,363	2,807	341
2002-2003	181,065	105,947	96,389	-	3,303	6,255	75,118	70,138	1,911	68,227	4,980	1,433	3,219	328
2003-2004	181,215	105,883	97,325	-	3,152	5,406	75,332	70,546	2,012	68,534	4,786	1,386	3,052	348
2004-2005	181,633	106,529	96,670	-	3,812	6,047	75,104	70,825	1,953	68,872	4,279	1,362	2,641	276
2005-2006	183,349	112,063	101,746	-	4,279	6,038	71,286	67,113	1,750	65,363	4,173	1,488	2,303	382
2006-2007	187,470	113,205	102,490	-	4,548	6,167	74,265	70,364	1,626	68,738	3,901	1,674	1,899	328
2007-2008	195,116	117,800	106,913	62	4,794	6,031	77,316	73,709	1,420	72,289	3,607	1,513	1,749	345
2008-2009	205,507	122,964	110,027	353	4,817	7,767	82,543	78,580	1,238	77,342	3,963	1,937	1,634	392
2009-2010	209,466	122,674	110,280	383	4,621	7,390	86,792	81,961	1,103	80,858	4,831	2,220	2,118	493
2010-2011	221,656	129,205	116,094	363	5,009	7,739	92,451	86,851	1,174	85,677	5,600	2,029	2,949	622
2011-2012	229,667	131,268	117,005	423	4,941	8,899	98,399	92,506	1,396	91,110	5,893	1,956	3,263	674
2012-2013	235,780	132,600	117,448	518	4,976	9,658	103,180	97,895	1,361	96,534	5,285	2,215	2,143	927
Convencional														
2001-2002	172,227	101,488	91,856	-	2,660	6,972	70,739	66,519	1,437	65,082	4,220	1,363	2,516	341
2002-2003	171,886	101,876	92,318	-	3,303	6,255	70,010	65,603	1,772	63,831	4,407	1,433	2,666	308
2003-2004	172,933	101,276	92,718	-	3,152	5,406	71,657	67,204	2,012	65,192	4,453	1,386	2,719	348
2004-2005	174,816	103,554	93,695	-	6,047	3,812	71,262	67,283	1,953	65,330	3,979	1,362	2,363	254
2005-2006	175,860	105,746	95,429	-	4,279	6,038	70,114	65,941	1,750	64,191	4,173	1,488	2,303	382
2006-2007	181,414	108,632	97,917	-	4,548	6,167	72,782	68,881	1,626	67,255	3,901	1,674	1,899	328
2007-2008	186,511	110,930	100,105	-	4,794	6,031	75,581	71,974	1,420	70,554	3,607	1,513	1,749	345
2008-2009	202,421	122,611	110,027	-	4,817	7,767	79,810	75,847	1,238	74,609	3,963	1,937	1,634	392
2009-2010	205,362	122,291	110,280	-	4,621	7,390	83,071	78,240	1,103	77,137	4,831	2,220	2,118	493
2010-2011	216,747	128,842	116,094	-	5,009	7,739	87,905	82,305	1,174	81,131	5,600	2,029	2,949	622
2011-2012	225,633	130,845	117,005	-	4,941	8,899	94,788	88,974	1,396	87,578	5,814	1,956	3,209	649
2012-2013	231,194	132,082	117,448	-	4,976	9,658	99,112	94,045	1,361	92,684	5,067	2,215	1,949	903
No convencional														
2001-2002	8,549	5,137	4,975	-	-	162	3,412	3,121	95	3,026	291	-	291	0
2002-2003	9,179	4,071	4,071	-	-	0	5,108	4,535	139	4,396	573	-	553	20
2003-2004	8,282	4,607	4,607	-	-	0	3,675	3,342	0	3,342	333	-	333	0
2004-2005	6,817	2,975	2,975	-	-	0	3,842	3,542	0	3,542	300	-	278	22
2005-2006	7,489	6,317	6,317	-	-	0	1,172	1,172	0	1,172	0	-	0	0
2006-2007	6,056	4,573	4,573	-	-	0	1,483	1,483	0	1,483	0	-	0	0
2007-2008	8,605	6,870	6,808	62	-	0	1,735	1,735	0	1,735	0	-	0	0
2008-2009	3,086	353	0	353	-	0	2,733	2,733	0	2,733	0	-	0	0
2009-2010	4,104	383	0	383	-	0	3,721	3,721	0	3,721	0	-	0	0
2010-2011	4,909	363	0	363	-	0	4,546	4,546	0	4,546	0	-	0	0
2011-2012	4,034	423	0	423	-	0	3,611	3,532	0	3,532	79	-	54	25
2012-2013	4,586	518	0	518	-	0	4,068	3,850	0	3,850	218	-	194	24

FUENTES: 2001-2002 a 2011-2012, Dr. Marco Antonio Cortés Guardado, Rector General, *Estadística Institucional. Cuarto Informe de actividades, 2011-2012* Universidad de Guadalajara, 2012.
2012-2013, cuestionarios 911 de inicio de cursos SEP-ANUIES-INEGI.

FECHA DE CORTE: Septiembre de 2012.

FORMACIÓN Y DOCENCIA

			Alumnos
Matrícula en Centros universitarios, SUV y SEMS, por programa educativo y sexo, 2012-2013			Cuadro 2.1.22
Entidad universitaria / Sede / Nivel educativo / Programa	Total	Hombres	Mujeres
Red Universitaria	235,780	110,759	125,021
Centros universitarios	102,790	49,903	52,887
CU metropolitanos	70,643	35,349	35,294
CUAAD	7,095	3,587	3,508
Sede Huentitán	4,428	2,134	2,294
Licenciatura	4,267	2,042	2,225
Arquitectura	1,430	898	532
Diseño de Interiores y Ambientación	478	33	445
Diseño de Modas	194	32	162
Diseño Industrial	644	353	291
Diseño para la Comunicación Gráfica	1,167	514	653
Urbanística y Medio Ambiente	354	212	142
Maestría	113	63	50
Ciencias de la Arquitectura	21	9	12
Diseño y Desarrollo de Nuevos Productos	38	23	15
Educación y Expresión de las Artes	16	8	8
Procesos y Expresión Gráfica en la Proyección Arquitectónica-Urbana	24	14	10
Urbanismo y Desarrollo	14	9	5
Doctorado	48	29	19
Ciudad, Territorio y Sustentabilidad	48	29	19
Sede San Agustín	993	745	248
Nivel medio superior	791	602	189
Profesional medio en Música	791	602	189
Licenciatura	202	143	59
Música	202	143	59
Sede Santa María de Gracia	1,674	708	966
Licenciatura	1,674	708	966
Artes Audiovisuales	89	53	36
Artes Escénicas	435	136	299
Artes Visuales	1,150	519	631
CUCBA	4,246	2,240	2,006
Licenciatura	4,047	2,136	1,911
Agronegocios	139	85	54
Biología	1,250	616	634
Ciencia de los Alimentos	215	65	150
Ingeniero Agrónomo	986	772	214
Medicina Veterinaria y Zootecnia	1,457	598	859
Maestría	87	40	47

FORMACIÓN Y DOCENCIA

Alumnos

Matrícula en Centros universitarios, SUV y SEMS, por programa educativo y sexo, 2012-2013

Cuadro 2.1.22

Entidad universitaria / Sede / Nivel educativo / Programa	Total	Hombres	Mujeres
Ciencia del Comportamiento	44	22	22
Ciencias de la Salud Ambiental	19	6	13
Ciencias en Biosistemática y Manejo de Recursos Naturales y Agrícolas	15	5	10
Maestría Interinstitucional en Producción Pecuaria	9	7	2
Doctorado	112	64	48
Ciencia del Comportamiento	47	27	20
Ciencias Agrícolas y Forestales	8	3	5
Ciencias en Biosistemática, Ecología y Manejo de Recursos Naturales y Agrícolas	49	28	21
Ciencias en Ecofisiología y Recursos Genéticos	7	6	1
Doctorado en Ecofisiología y Recursos Genéticos	1	0	1
CUCEA	16,765	7,575	9,190
Licenciatura	16,015	7,154	8,861
Administración	2,713	1,359	1,354
Administración Financiera y Sistemas	738	402	336
Administración Gubernamental	616	331	285
Contaduría Pública	3,023	1,347	1,676
Economía	638	401	237
Gestión y Economía Ambiental	448	203	245
Mercadotecnia	2,166	951	1,215
Negocios Internacionales	2,360	1,047	1,313
Recursos Humanos	757	161	596
Sistemas de Información	572	452	120
Turismo	1,984	500	1,484
Maestría	643	352	291
Administración de Negocios	163	99	64
Análisis Tributario	91	49	42
Auditoría Integral	35	15	20
Dirección de Mercadotecnia	111	51	60
Economía	8	4	4
Finanzas	39	24	15
Gestión y Políticas de la Educación Superior	15	7	8
Negocios y Estudios Económicos	36	18	18
Políticas Públicas de Gobiernos Locales	17	10	7
Relaciones Económicas Internacionales y Cooperación	23	11	12
Tecnologías de Información	41	36	5
Tecnologías para el Aprendizaje	64	28	36
Doctorado	107	69	38
Ciencias Económico Administrativas	37	22	15

FORMACIÓN Y DOCENCIA

			Alumnos
Matrícula en Centros universitarios, SUV y SEMS, por programa educativo y sexo, 2012-2013			Cuadro 2.1.22
Entidad universitaria / Sede / Nivel educativo / Programa	Total	Hombres	Mujeres
Estudios Fiscales	16	12	4
Gestión de la Educación Superior	17	11	6
Tecnologías de Información	37	24	13
CUCEI	13,001	9,805	3,196
Licenciatura	12,711	9,612	3,099
Física	263	208	55
Informática	1,051	813	238
Ingeniería Biomédica	385	255	130
Ingeniería Civil	1,088	948	140
Ingeniería en Computación	1,294	1,105	189
Ingeniería en Comunicaciones y Electrónica	2,059	1,885	174
Ingeniería Industrial	1,321	1,012	309
Ingeniería Mecánica Eléctrica	1,474	1,423	51
Ingeniería Química	1,323	821	502
Ingeniería Topográfica	273	240	33
Licenciatura en Ingeniería en Alimentos y Biotecnología	113	40	73
Matemáticas	314	168	146
Química	504	230	274
Químico Farmacobiólogo	1,249	464	785
Maestría	230	147	83
Ciencia de Materiales	13	9	4
Ciencias de Productos Forestales	20	7	13
Ciencias en Física	11	10	1
Ciencias en Hidrometeorología	12	9	3
Ciencias en Ingeniería Electrónica	56	50	6
Ciencias en Ingeniería Química	29	23	6
Ciencias en la Enseñanza de las Matemáticas	30	10	20
Ciencias en Procesos Biotecnológicos	16	7	9
Ciencias en Química	31	10	21
Ingeniería Eléctrica	12	12	0
Doctorado	60	46	14
Ciencia de Materiales	21	17	4
Ciencias en Física	11	10	1
Ciencias en Ingeniería Química	20	15	5
Ciencias en Procesos Biotecnológicos	8	4	4
CUCS	17,101	6,488	10,613
Nivel medio superior	1,641	359	1,282
Carrera de Enfermería	1,641	359	1282

FORMACIÓN Y DOCENCIA

Alumnos

Matrícula en Centros universitarios, SUV y SEMS, por programa educativo y sexo, 2012-2013

Cuadro 2.1.22

Entidad universitaria / Sede / Nivel educativo / Programa	Total	Hombres	Mujeres
TSU	1,037	520	517
Emergencias, Seguridad laboral y Rescates	204	111	93
Prótesis Dental	341	138	203
Radiología e Imagen	430	245	185
Terapia Física	62	26	36
Licenciatura	11,640	4,197	7,443
Cirujano Dentista	1,372	443	929
Cultura Física y Deportes	981	649	332
Enfermería	2,585	458	2,127
Medico Cirujano y Partero	4,295	2,026	2,269
Nutrición	827	144	683
Psicología	1,580	477	1,103
Especialidad	2,213	1,171	1,042
Alergia e Inmunología Clínica	10	6	4
Anatomía Patológica	26	8	18
Anestesiología	169	48	121
Angiología y Cirugía Vascolar	18	12	6
Cardiología	20	17	3
Cirugía Cardiorácica	17	15	2
Cirugía General	201	153	48
Cirugía Laparoscópica	1	1	0
Cirugía Maxilofacial	11	8	3
Cirugía Oncológica	18	13	5
Cirugía Pediátrica	14	12	2
Cirugía Plástica y Reconstructiva	60	50	10
Coloproctología	8	7	1
Dermatología	36	6	30
Dermatología Pediátrica	3	0	3
Endocrinología	5	1	4
Endodoncia	12	3	9
Endoscopia Ginecológica	4	2	2
Epidemiología	77	33	44
Especialidad en Anestesiología Pediátrica	3	0	3
Gastroenterología	12	10	2
Genética Médica	7	4	3
Geriatría	8	6	2
Ginecología y Obstetricia	192	77	115
Hematología	12	5	7

FORMACIÓN Y DOCENCIA

				Alumnos
Matrícula en Centros universitarios, SUV y SEMS, por programa educativo y sexo, 2012-2013				Cuadro 2.1.22
Entidad universitaria / Sede / Nivel educativo / Programa	Total	Hombres	Mujeres	
Infectología	2	2	0	
Infectología Pediátrica	8	2	6	
Medicina de Rehabilitación	40	10	30	
Medicina del Enfermo en Estado Crítico	12	8	4	
Medicina del Trabajo	20	12	8	
Medicina Familiar	213	77	136	
Medicina Interna	238	139	99	
Medicina Legal	1	1	0	
Medicina Materno-Fetal	10	6	4	
Nefrología	39	28	11	
Neonatología	13	7	6	
Neurocirugía	32	30	2	
Neurología	9	4	5	
Odontopediatría	14	4	10	
Oftalmología	44	27	17	
Oncología Médica	17	9	8	
Oncología, Hematología Pediátrica	6	2	4	
Ortodoncia	12	2	10	
Ortopedia	71	65	6	
Otorrinolaringología	38	18	20	
Patología Clínica	6	3	3	
Pediatría	174	63	111	
Periodoncia	8	3	5	
Prostodoncia	10	5	5	
Psiquiatría	35	15	20	
Radiología e Imagen	82	49	33	
Retina Médica y Quirúrgica	7	6	1	
Reumatología	5	1	4	
Urgencias Médico Quirúrgicas	49	27	22	
Urología	48	46	2	
Urología Ginecológica	6	3	3	
Maestría	248	103	145	
Ciencias de la Educación Física y del Deporte	22	10	12	
Ciencias de la Salud de la Adolescencia y la Juventud	14	2	12	
Ciencias de la Salud en el Trabajo	20	10	10	
Ciencias de la Salud Pública	25	10	15	
Ciencias Forenses	53	26	27	
Ciencias Socio-Médicas	10	5	5	

FORMACIÓN Y DOCENCIA

			Alumnos		
Matrícula en Centros universitarios, SUV y SEMS, por programa educativo y sexo, 2012-2013			Cuadro 2.1.22		
Entidad universitaria / Sede / Nivel educativo / Programa	Total	Hombres	Mujeres		
Gerencia de Servicios de Salud	27	19	8		
Gerontología Social	10	3	7		
Gestión de la Calidad y Seguridad en los Servicios de Salud	20	7	13		
Nutrición Humana	17	1	16		
Psicología	28	9	19		
Terapia Familiar	2	1	1		
Doctorado	322	138	184		
Biología Molecular en Medicina	35	10	25		
Ciencias Biomédicas	60	28	32		
Ciencias de la Salud en el Trabajo	21	7	14		
Ciencias de la Salud Pública	41	8	33		
Doctorado Interinstitucional en Psicología	10	4	6		
Farmacología	76	40	36		
Genética Humana	48	22	26		
Investigación Clínica	31	19	12		
CUCSH	10,688	4,725	5,963		
Licenciatura	10,261	4,518	5,743		
Abogado	3,637	1,857	1,780		
Abogado Flexible con horas acumuladas	1,429	744	685		
Antropología	235	98	137		
Comunicación Pública	111	32	79		
Didáctica del Francés como Lengua Extranjera	138	46	92		
Docencia del Inglés como Lengua Extranjera	225	94	131		
Estudios Internacionales	104	42	62		
Estudios Políticos y Gobierno	474	270	204		
Filosofía	442	294	148		
Geografía	329	189	140		
Historia	541	277	264		
Letras Hispánicas	519	199	320		
Relaciones Internacionales	308	101	207		
Sociología	376	191	185		
Trabajo Social	1,393	84	1,309		
Maestría	328	162	166		
Ciencias Sociales	32	18	14		
Comunicación	22	11	11		
Derecho	127	71	56		
Desarrollo Local y Territorio	13	5	8		
Estudios de Literatura Mexicana	21	10	11		

FORMACIÓN Y DOCENCIA

Alumnos			
Matrícula en Centros universitarios, SUV y SEMS, por programa educativo y sexo, 2012-2013			
Entidad universitaria / Sede / Nivel educativo / Programa	Total	Hombres	Mujeres
Estudios Filosóficos	22	16	6
Gestión y Desarrollo Social	24	5	19
Historia de México	17	9	8
Investigación Educativa	20	5	15
Lingüística Aplicada	16	5	11
Literatura Comparada	14	7	7
Doctorado	99	45	54
Ciencias Sociales	47	17	30
Derecho	25	19	6
Educación	27	9	18
CUTONALÁ	1,747	929	818
Licenciatura	1,692	889	803
Abogado	370	182	188
Administración de Negocios	241	112	129
Contaduría Pública	124	55	69
Diseño y Artesanía	80	25	55
Estudios Liberales	72	32	40
Gerontología	83	10	73
Historia del Arte	67	26	41
Ingeniería en Ciencias Computacionales	160	134	26
Ingeniería en Energía	89	81	8
Ingeniería en Nanotecnología	160	143	17
Medico Cirujano y Partero	85	40	45
Salud Pública	161	49	112
Maestría	40	30	10
Ingeniería del Agua y la Energía	40	30	10
Doctorado	15	10	5
Agua y Energía	15	10	5
CU regionales	32,147	14,554	17,593
CUALTOS	3,083	1,314	1,769
Licenciatura	3,083	1,314	1,769
Abogado	368	164	204
Administración	234	89	145
Cirujano Dentista	216	92	124
Contaduría Pública	241	100	141
Enfermería	288	51	237
Ingeniería Agroindustrial	147	93	54
Ingeniería en Computación	153	118	35

FORMACIÓN Y DOCENCIA

Alumnos			
Matrícula en Centros universitarios, SUV y SEMS, por programa educativo y sexo, 2012-2013			
Entidad universitaria / Sede / Nivel educativo / Programa	Total	Hombres	Mujeres
Ingeniería en Sistemas Pecuarios	152	127	25
Medicina Veterinaria y Zootecnia	202	144	58
Medico Cirujano y Partero	280	140	140
Negocios Internacionales	217	73	144
Nutrición	312	55	257
Psicología	273	68	205
CUCIÉNEGA	5,892	2,992	2,900
Sede Atotonilco	608	259	349
Licenciatura	608	259	349
Abogado	248	122	126
Administración	239	95	144
Contaduría Pública	121	42	79
Sede CEFERESO	264	196	68
Licenciatura	264	196	68
Abogado	264	196	68
Sede La Barca	722	451	271
Licenciatura	722	451	271
Abogado	252	130	122
Administración	144	80	64
Agrobiotecnología	167	129	38
Agronegocios	147	109	38
Contaduría Pública	12	3	9
Sede Ocotlán	4,298	2,086	2,212
Licenciatura	4,196	2,025	2,171
Abogado	383	186	197
Administración	297	120	177
Contaduría Pública	282	127	155
Informática	137	93	44
Ingeniería en Computación	289	244	45
Ingeniería Industrial	341	301	40
Ingeniería Química	312	200	112
Mercadotecnia	282	131	151
Negocios Internacionales	344	142	202
Periodismo	236	98	138
Psicología	497	102	395
Químico Farmacobiólogo	496	209	287
Recursos Humanos	300	72	228
Maestría	65	36	29

FORMACIÓN Y DOCENCIA

Alumnos			
Matrícula en Centros universitarios, SUV y SEMS, por programa educativo y sexo, 2012-2013			
Entidad universitaria / Sede / Nivel educativo / Programa	Total	Hombres	Mujeres
Administración de Negocios	37	20	17
Ciencia Política	21	12	9
Ciencias	7	4	3
Doctorado	37	25	12
Ciencias	19	15	4
Cooperación y Bienestar Social	18	10	8
CUCOSTA	5,304	2,548	2,756
Licenciatura	5,196	2,496	2,700
Abogado	603	266	337
Administración	609	266	343
Arquitectura	491	323	168
Biología	144	69	75
Contaduría Pública	537	241	296
Diseño para la Comunicación Gráfica	236	92	144
Enfermería	242	48	194
Ingeniería Civil	275	235	40
Ingeniería en Computación	179	158	21
Ingeniería en Comunicación Multimedia	397	245	152
Ingeniería en Telemática	118	94	24
Medico Cirujano y Partero	275	139	136
Psicología	597	142	455
Turismo	493	178	315
Maestría	68	29	39
Administración de Negocios	37	20	17
Tecnologías para el Aprendizaje	17	7	10
Terapia Familiar	14	2	12
Doctorado	40	23	17
Ciencias en Biosistemática, Ecología y Manejo de Recursos Naturales y Agrícolas	20	10	10
Ciencias para el Desarrollo	11	6	5
Ciencias para el Desarrollo Sustentable	9	7	2
CUCOSTASUR	3,386	1,871	1,515
Sede Autlán	3,250	1,792	1,458
TSU	193	189	4
Electrónica y Mecánica Automotriz	193	189	4
Licenciatura	2,997	1,573	1,424
Abogado	381	172	209
Administración	335	136	199
Contaduría Pública	314	103	211

FORMACIÓN Y DOCENCIA

				Alumnos
Matrícula en Centros universitarios, SUV y SEMS, por programa educativo y sexo, 2012-2013				Cuadro 2.1.22
Entidad universitaria / Sede / Nivel educativo / Programa	Total	Hombres	Mujeres	
Ingeniería de Procesos y Comercio Internacional	262	121	141	
Ingeniería en Obras y Servicios	278	259	19	
Ingeniería en Recursos Naturales y Agropecuarios	211	113	98	
Ingeniería en Teleinformática	214	152	62	
Ingeniería Mecatrónica	197	184	13	
Ingeniero Agrónomo	241	212	29	
Nutrición	330	60	270	
Turismo	234	61	173	
Maestría	31	14	17	
Ciencias en Manejo de Recursos Naturales	18	5	13	
Derecho	13	9	4	
Doctorado	29	16	13	
Ciencias en Biosistemática, Ecología y Manejo de Recursos Naturales y Agrícolas	29	16	13	
Sede Melaque	136	79	57	
Licenciatura	136	79	57	
Biología Marina	136	79	57	
CULAGOS	2,394	1,129	1,265	
Sede Lagos de Moreno	1,645	816	829	
Licenciatura	1,622	799	823	
Abogado	309	135	174	
Humanidades	150	39	111	
Ingeniería Bioquímica	244	106	138	
Ingeniería en Administración Industrial	185	89	96	
Ingeniería en Electrónica y Computación	147	127	20	
Ingeniería Mecatrónica	233	219	14	
Psicología	322	67	255	
Sistemas de Información	32	17	15	
Maestría	2	2	0	
Ciencia y Tecnología	2	2	0	
Doctorado	21	15	6	
Ciencia y Tecnología	21	15	6	
Sede San Juan de Los Lagos	749	313	436	
Licenciatura	749	313	436	
Abogado	463	224	239	
Psicología	191	38	153	
Sistemas de Información	95	51	44	
CUNORTE	2,162	819	1,343	
Nivel medio superior	86	14	72	

FORMACIÓN Y DOCENCIA

Alumnos			
Matrícula en Centros universitarios, SUV y SEMS, por programa educativo y sexo, 2012-2013			
Entidad universitaria / Sede / Nivel educativo / Programa	Total	Hombres	Mujeres
Carrera de Enfermería	86	14	72
Licenciatura	2,076	805	1,271
Abogado	343	161	182
Administración	179	80	99
Agronegocios	107	85	22
Antropología	31	19	12
Contaduría Pública	83	38	45
Enfermería	577	147	430
Ingeniería en Electrónica y Computación	112	102	10
Ingeniería en Telemática	7	5	2
Nutrición	293	84	209
Psicología	262	65	197
Turismo	82	19	63
CUSUR	6,461	2,380	4,081
Nivel medio superior	1,160	235	925
Carrera de Enfermería	1,160	235	925
TSU	131	72	59
Emergencias, Seguridad laboral y Rescates	68	50	18
Turismo Alternativo	63	22	41
Licenciatura	5,092	2,034	3,058
Abogado	680	302	378
Agronegocios	272	181	91
Desarrollo Turístico Sustentable	84	38	46
Enfermería	731	154	577
Ingeniería en Telemática	222	170	52
Letras Hispánicas	119	44	75
Medicina Veterinaria y Zootecnia	581	392	189
Medico Cirujano y Partero	324	148	176
Negocios Internacionales	543	211	332
Nutrición	532	87	445
Periodismo	259	94	165
Psicología	661	148	513
Seguridad laboral, Protección Civil y Emergencias	84	65	19
Especialidad	2	0	2
Agronegocios	2	0	2
Maestría	76	39	37
Administración de Negocios	46	32	14
Ciencia del Comportamiento	9	0	9

FORMACIÓN Y DOCENCIA

Alumnos

Matrícula en Centros universitarios, SUV y SEMS, por programa educativo y sexo, 2012-2013

Cuadro 2.1.22

Entidad universitaria / Sede / Nivel educativo / Programa	Total	Hombres	Mujeres
Ciencias de la Salud Pública	21	7	14
CUVALLES	3,465	1,501	1,964
Licenciatura	3,434	1,484	1,950
Abogado	403	172	231
Administración	354	159	195
Agronegocios	251	184	67
Contaduría Pública	364	154	210
Educación	347	71	276
Enfermería	342	32	310
Ingeniería en Electrónica y Computación	228	185	43
Ingeniería Mecatrónica	233	219	14
Psicología	281	56	225
Sistemas de Información	224	125	99
Trabajo Social	118	17	101
Turismo	289	110	179
Maestría	18	11	7
Administración de Negocios	15	9	6
Ciencias Físico Matemáticas	3	2	1
Doctorado	13	6	7
Ciencias Físico Matemáticas	13	6	7
SUV	4,586	1,968	2,618
Nivel medio superior	518	261	257
Bachillerato a distancia	518	261	257
Licenciatura	3,850	1,586	2,264
Administración de las Organizaciones	820	350	470
Bibliotecología	207	68	139
Educación	1,480	341	1,139
Gestión Cultural	417	163	254
Seguridad Ciudadana	200	127	73
Tecnologías e Información	726	537	189
Maestría	194	110	84
Docencia para la Educación Media Superior	57	24	33
Generación y Gestión de la Innovación	54	36	18
Gestión de Servicios Públicos en Ambientes Virtuales	35	18	17
Periodismo Digital	21	13	8
Valuación	27	19	8

FORMACIÓN Y DOCENCIA

Alumnos

Matrícula en Centros universitarios, SUV y SEMS, por programa educativo y sexo, 2012-2013

Cuadro 2.1.22

Entidad universitaria / Sede / Nivel educativo / Programa	Total	Hombres	Mujeres
Doctorado	24	11	13
Sistemas y Ambientes Educativos	24	11	13
SEMS	128,404	58,888	69,516
Bachillerato General	110,479	49,356	61,123
Bachillerato General	110,479	49,356	61,123
Bachillerato General por Áreas Interdisciplinarias	6,969	3,738	3,231
Bachillerato General por Áreas Interdisciplinarias	6,969	3,738	3,231
Bachillerato Técnico	4,976	2,066	2,910
Bachillerato Técnico en Administración	1,543	622	921
Bachillerato Técnico en Cerámica	248	132	116
Bachillerato Técnico en Citología e Histología	511	174	337
Bachillerato Técnico en Contabilidad	711	325	386
Bachillerato Técnico en Diseño y Construcción	384	246	138
Bachillerato Técnico en Prótesis Dental	428	196	232
Bachillerato Técnico en Turismo	1,001	313	688
Bachillerato Técnico Químico en Control de Calidad y Medio Ambiente	150	58	92
Profesional Medio	5,980	3,728	2,252
Politécnico	1,787	1,174	613
Químico Técnico en Alimentos	285	119	166
Químico Técnico en Plásticos	153	75	78
Químico Técnico Industrial	649	300	349
Químico Técnico Metalurgista y Ensayador	127	78	49
Técnico electricista Industrial	456	432	24
Técnico en Fundición	128	86	42
Técnico Mecánico Industrial	742	683	59
Técnico Profesional Agropecuario	246	137	109
Técnico Profesional en Enfermería	460	119	341
Técnico Profesional en Informática	947	525	422

FUENTES: Reportes del SIAU-Escolar y cuestionarios 911 de inicio de cursos SEP-ANUIES-INEGI.

FECHA DE CORTE: Septiembre de 2012.

FORMACIÓN Y DOCENCIA

Alumnos

Matrícula en programas educativos de calidad por centro universitario, 2001-2002 Cuadro 2.1.23

Entidad universitaria / Programa educativo	Nivel CIEES	Organismo que acreditó al PE ^a	Matrícula total
Red Universitaria			4,175
Centros universitarios			4,175
CU metropolitanos			3,742
CUCBA			1,602
Licenciatura en Ingeniero Agrónomo	1		472
Licenciatura en Medicina, Veterinaria y Zootecnia	1		1,130
CUCEI			875
Licenciatura en Ingeniería Civil	1		875
CUCSH			1,265
Licenciatura en Didáctica del Francés como Lengua Extranjera	1		104
Licenciatura en Docencia del Inglés como Lengua Extranjera	1		136
Licenciatura en Filosofía	1		315
Licenciatura en Historia	1		318
Licenciatura en Letras Hispánicas	1		392
CU regionales			433
CUSUR			433
Médico, Cirujano y Partero	3	COMAEM	433

FUENTES: Elaborado por la COPLADI con base en información de la Coordinación de Innovación Educativa y Pregrado de la Coordinación General Académica, reportes del SIIAU-Escolar y cuestionarios 911 de inicio de cursos SEP-ANUIES-INEGI.

NOTA: ^aOrganismos reconocidos por el COPAES.

FECHA DE CORTE: Diciembre de 2001.

FORMACIÓN Y DOCENCIA

Alumnos

Matrícula en programas educativos de calidad por centro universitario, 2002-2003 Cuadro 2.1.24

Entidad universitaria / Programa educativo	Nivel CIEES	Organismo que acreditó al PE ^a	Matrícula total
Red Universitaria			20,736
Centros universitarios			20,736
CU metropolitanos			19,666
CUAAD			3,599
Licenciatura en Arquitectura	1		1,257
Licenciatura en Diseño de Interiores y Ambientación	1		402
Licenciatura en Diseño Industrial	1		518
Licenciatura en Diseño para la Comunicación Gráfica	1		1,328
Licenciatura en Música, con orientaciones en Concertista Solista, Pedagogía Musical, Composición, Dirección Coral y Canto	1		94
CUCBA			1,619
Licenciatura en Ingeniero Agrónomo	1		510
Licenciatura en Medicina, Veterinaria y Zootecnia	1	CONEVET	1,109
CUCEA			12,004
Licenciatura en Administración	1		2,084
Licenciatura en Contaduría Pública	1		3,761
Licenciatura en Economía	1		626
Licenciatura en Mercadotecnia	1		1,818
Licenciatura en Negocios Internacionales	1		1,714
Licenciatura en Sistemas de Información	1		638
Licenciatura en Turismo	1		1,363
CUCEI			998
Licenciatura en Ingeniería Civil	1		998
CUCSH			1,446
Licenciatura en Didáctica del Francés como Lengua Extranjera	1		120
Licenciatura en Docencia del Inglés como Lengua Extranjera	1		146
Licenciatura en Filosofía	1		353
Licenciatura en Historia	1		383
Licenciatura en Letras Hispánicas	1		444
CU regionales			1,070
CUCOSTASUR			257
Licenciatura en Ingeniería en Obras y Servicios	1		257
CUSUR			813
Médico, Cirujano y Partero		COMACE	340
Carrera en Enfermería	2	CNEIP	101
Licenciatura en Psicología	3	COMAEM	372

FUENTES: Elaborado por la COPLADI con base en información de la Coordinación de Innovación Educativa y Pregrado de la Coordinación General Académica, reportes del SIAU-Escolar y cuestionarios 911 de inicio de cursos SEP-ANUIES-INEGI.

NOTA: ^aOrganismos reconocidos por el COPAES.

FECHA DE CORTE: Diciembre de 2002.

FORMACIÓN Y DOCENCIA

Alumnos

Matrícula en programas educativos de calidad por centro universitario, 2003-2004 Cuadro 2.1.25

Entidad universitaria / Programa educativo	Nivel CIEES	Organismo que acreditó al PE ^a	Matrícula total
Red Universitaria			2,932
Centros universitarios			2,181
CU metropolitanos			2,109
CUCBA			1,286
Licenciatura en Ingeniero Agrónomo	1	COMEAA	342
Licenciatura en Medicina, Veterinaria y Zootecnia	1	CONEVET	944
CUCEA			12,124
Licenciatura en Administración	1		2,304
Licenciatura en Contaduría Pública	1		3,102
Licenciatura en Economía	1		746
Licenciatura en Mercadotecnia	1		2,136
Licenciatura en Negocios Internacionales	1		1,929
Licenciatura en Sistemas de Información	1		589
Licenciatura en Turismo	1		1,318
CUCEI			1,052
Licenciatura en Ingeniería Civil	1		1,052
CUCS			3,217
Médico, Cirujano y Partero		COMAEM	2,726
Carrera en Enfermería		COMACE	491
CUCSH			1,783
Licenciatura en Didáctica del Francés como Lengua Extranjera	1		120
Licenciatura en Docencia del Inglés como Lengua Extranjera	1		340
Licenciatura en Filosofía	1		378
Licenciatura en Historia	1		426
Licenciatura en Letras Hispánicas	1		519
CU regionales			823
CUSUR			823
Médico, Cirujano y Partero		COMACE	362
Carrera en Enfermería		CNEIP	72
Licenciatura en Psicología		COMAEM	389

FUENTES: Elaborado por la COPLADI con base en información de la Coordinación de Innovación Educativa y Pregrado de la Coordinación General Académica, reportes del SIIAU-Escolar y cuestionarios 911 de inicio de cursos SEP-ANUIES-INEGI.

NOTA: ^aOrganismos reconocidos por el COPAES.

FECHA DE CORTE: Diciembre de 2003.

FORMACIÓN Y DOCENCIA

Alumnos

Matrícula en programas educativos de calidad por centro universitario, 2004-2005

Cuadro 2.1.26

Entidad universitaria / Programa educativo	Nivel CIEES	Organismo que acreditó al PE ^a	Matrícula total
Red Universitaria			40,865
Centros universitarios			40,865
CU metropolitanos			35,967
CUAAD			1,725
Licenciatura en Arquitectura	1		1,157
Licenciatura en Diseño Industrial	2	COMAPROD	568
CUCBA			2,371
Licenciatura en Biología	1		712
Licenciatura en Ingeniero Agrónomo	1	COMEAA	516
Licenciatura en Medicina, Veterinaria y Zootecnia	1	CONEVET	1,143
CUCEA			13,601
Licenciatura en Administración	1	CACECA	2,405
Licenciatura en Administración Financiera y Sistemas	1	CACECA	603
Licenciatura en Contaduría Pública	1	CACECA	2,858
Licenciatura en Economía	1		819
Licenciatura en Mercadotecnia	1	CACECA	2,291
Licenciatura en Negocios Internacionales	1	CACECA	2,065
Licenciatura en Recursos Humanos	1	CACECA	606
Licenciatura en Sistemas de Información	1	CACECA	586
Licenciatura en Turismo	1	CACECA	1,368
CUCEI			9,094
Licenciatura en Física	1		214
Licenciatura en Informática	1		1,011
Licenciatura en Ingeniería Civil	1		919
Licenciatura en Ingeniería en Computación	1		1,252
Licenciatura en Ingeniería en Comunicaciones y Electrónica	1	CACEI	2,140
Licenciatura en Ingeniería Mecánica Eléctrica	1		1,753
Licenciatura en Ingeniería Química	1	CACEI	1,160
Licenciatura en Matemáticas	1		222
Licenciatura en Química	1		423
CUCS			4,844
Médico, Cirujano y Partero	2	COMAEM	2,328
Carrera en Enfermería		COMACE	467
Licenciatura en Cirujano Dentista	2	CONAEDO	786
Licenciatura en Psicología	1	CNEIP	1,263

FORMACIÓN Y DOCENCIA

Alumnos

Matrícula en programas educativos de calidad por centro universitario, 2004-2005

Cuadro 2.1.26

Entidad universitaria / Programa educativo	Nivel CIEES	Organismo que acreditó al PE ^a	Matrícula total
CUCSH			4,332
Licenciatura en Didáctica del Francés como Lengua Extranjera	1		158
Licenciatura en Docencia del Inglés como Lengua Extranjera	1		178
Licenciatura en Estudios Internacionales	1	ACCECISO	278
Licenciatura en Estudios Políticos y de Gobierno	2	ACCECISO	365
Licenciatura en Filosofía	1		408
Licenciatura en Geografía	1		276
Licenciatura en Historia	1		473
Licenciatura en Letras Hispánicas	1		464
Licenciatura en Sociología	2	ACCECISO	329
Licenciatura en Trabajo Social	1	ACCECISO	1,065
Nivelación de la Licenciatura en Trabajo Social	2	ACCECISO	338
CU regionales			4,898
CUCOSTA			1,871
Licenciatura en Administración	1		754
Licenciatura en Psicología	1		530
Licenciatura en Turismo	1		587
CUCOSTASUR			1,355
Licenciatura en Administración	1		330
Licenciatura en Contaduría Pública	1		350
Licenciatura en Derecho o Carrera de Abogado	1		395
Licenciatura en Turismo	1		280
CUSUR			1,672
Médico, Cirujano y Partero	3	COMAEM	392
Carrera en Enfermería		COMACE	105
Licenciatura en Derecho o Carrera de Abogado	1		524
Licenciatura en Medicina, Veterinaria y Zootecnia	1		284
Licenciatura en Psicología	1	CNEIP	367

FUENTES: Elaborado por la COPLADI con base en información de la Coordinación de Innovación Educativa y Pregrado de la Coordinación General Académica, reportes del SIAU-Escolar y cuestionarios 911 de inicio de cursos SEP-ANUIES-INEGI.

NOTA: ^aOrganismos reconocidos por el COPAES.

FECHA DE CORTE: Diciembre de 2004.

FORMACIÓN Y DOCENCIA

Alumnos

Matrícula en programas educativos de calidad por centro universitario, 2005-2006

Cuadro 2.1.27

Entidad universitaria / Programa educativo	Nivel CIEES	Organismo que acreditó al PE ^a	Matrícula total
Red Universitaria			49,268
Centros universitarios			49,268
CU metropolitanos			39,644
CUAAD			1,750
Licenciatura en Arquitectura	1		1,196
Licenciatura en Diseño Industrial	2	COMAPROD	554
CUCBA			2,644
Licenciatura en Biología	1		910
Licenciatura en Ingeniero Agrónomo	1	COMEAA	605
Licenciatura en Medicina, Veterinaria y Zootecnia	1	CONEVET	1,129
CUCEA			11,526
Licenciatura en Administración	1	CACECA	2,053
Licenciatura en Administración Financiera y Sistemas	1	CACECA	521
Licenciatura en Contaduría Pública	1	CACECA	2,340
Licenciatura en Economía	1	CONACE	718
Licenciatura en Mercadotecnia	1	CACECA	1,923
Licenciatura en Negocios Internacionales	1	CACECA	1,767
Licenciatura en Recursos Humanos	1	CACECA	536
Licenciatura en Sistemas de Información	1	CACECA	469
Licenciatura en Turismo	1	CACECA	1,199
CUCEI			10,127
Licenciatura en Física	1		179
Licenciatura en Informática	1	CONAIC	973
Licenciatura en Ingeniería Civil	1	CACEI	915
Licenciatura en Ingeniería en Computación	1	CONAIC	1,235
Licenciatura en Ingeniería en Comunicaciones y Electrónica	1	CACEI	2,060
Licenciatura en Ingeniería Industrial	2	CACEI	1,259
Licenciatura en Ingeniería Mecánica Eléctrica	1	CACEI	1,644
Licenciatura en Ingeniería Química	1	CACEI	1,102
Licenciatura en Ingeniería Topográfica	2	CACEI	149
Licenciatura en Matemáticas	1		227

FORMACIÓN Y DOCENCIA

Alumnos

Matrícula en programas educativos de calidad por centro universitario, 2005-2006

Cuadro 2.1.27

Entidad universitaria / Programa educativo	Nivel CIEES	Organismo que acreditó al PE ^a	Matrícula total
Licenciatura en Química	1		384
CUCS			5,630
Médico, Cirujano y Partero	1	COMAEM	2,983
Carrera en Enfermería		COMACE	491
Licenciatura en Cirujano Dentista	1	CONAEDO	869
Licenciatura en Psicología	1	CNEIP	1,287
CUCSH			7,967
Licenciatura de Derecho o Carrera de Abogado (semiescolarizado)	1		1,374
Licenciatura en Derecho o Carrera de Abogado	1		3,014
Licenciatura en Didáctica del Francés como Lengua	1		81
Licenciatura en Docencia del Inglés como Lengua Extranjera	1		126
Licenciatura en Estudios Internacionales	1	ACCECISO	197
Licenciatura en Estudios Políticos y Gobierno	2	ACCECISO	282
Licenciatura en Filosofía	1		360
Licenciatura en Geografía	1	ACCECISO	245
Licenciatura en Historia	1	ACCECISO	395
Licenciatura en Letras Hispánicas	1		464
Licenciatura en Sociología	2	ACCECISO	262
Licenciatura en Trabajo Social	1	ACCECISO	838
Nivelación de la Licenciatura en Trabajo Social	2	ACCECISO	329
CU regionales			9,624
CUCIÉNEGA			3,257
Licenciatura en Administración	1		469
Licenciatura en Contaduría Pública	1	CACECA	536
Licenciatura en Derecho o Carrera de Abogado	1		1,236
Licenciatura en Informática	1	CONAIC	186
Licenciatura en Ingeniería en Computación	1	CONAIC	287
Licenciatura en Ingeniería Industrial	1		272
Licenciatura en Ingeniería Química	1	CACEI	271
CUCOSTA			1,841

FORMACIÓN Y DOCENCIA

Alumnos

Matrícula en programas educativos de calidad por centro universitario, 2005-2006

Cuadro 2.1.27

Entidad universitaria / Programa educativo	Nivel CIEES	Organismo que acreditó al PE ^a	Matrícula total
Licenciatura en Administración	1		735
Licenciatura en Psicología	1		516
Licenciatura en Turismo	1		590
CUCOSTASUR			1,526
Licenciatura en Administración	1	CACECA	335
Licenciatura en Contaduría Pública	1	CACECA	334
Licenciatura en Derecho o Carrera de Abogado	1		397
Licenciatura en Ingeniería en Obras y Servicios	2	CACEI	207
Licenciatura en Turismo	1	CONAET	253
CUSUR			1,738
Médico, Cirujano y Partero	3	COMAEM	327
Carrera en Enfermería		COMACE	100
Licenciatura en Derecho o Carrera de Abogado	1		488
Licenciatura en Medicina, Veterinaria y Zootecnia	1		311
Licenciatura en Psicología	1	CNEIP	395
Técnico Superior Universitario en Emergencias, Seguridad Laboral y Rescate	1		117
CUVALLES			1,262
Licenciatura en Administración	1		267
Licenciatura en Contaduría Pública	1		279
Licenciatura en Derecho o Carrera de Abogado	1		437
Licenciatura en Informática	1		279

FUENTES: Elaborado por la COPLADI con base en información de la Coordinación de Innovación Educativa y Pregrado de la Coordinación General Académica, reportes del SIAU-Escolar y cuestionarios 911 de inicio de cursos SEP-ANUIES-INEGI.

NOTA: ^aOrganismos reconocidos por el COPAES.

FECHA DE CORTE: Diciembre de 2005.

FORMACIÓN Y DOCENCIA

Alumnos

Matrícula en programas educativos de calidad por centro universitario y SUV,
ciclo 2006-2007

Cuadro 2.1.28

Entidad universitaria / Programa educativo	Nivel CIEES	Organismo que acreditó al PE ^a	Matrícula total
Red Universitaria			59,720
Centros universitarios			58,702
CU metropolitanos			47,233
CUAAD			4,548
Licenciatura en Artes Visuales, con orientaciones en Pintura, Escultura, Dibujo, Estampa y Fotografía	1		955
Licenciatura en Arquitectura	1	COMAEA	1,276
Licenciatura en Artes Audiovisuales	1		69
Licenciatura en Artes Escénicas, con orientaciones en Danza Contemporánea, Danza Folklórica y Teatro	1		219
Licenciatura en Diseño Industrial	2	COMAPROD	550
Licenciatura en Diseño para la Comunicación Gráfica	1	COMAEA	1,097
Licenciatura en Urbanística y Medio Ambiente		COMAEA	256
Licenciatura en Música, con orientaciones en Concertista Solista, Pedagogía Musical, Composición, Dirección Coral y Canto	1		126
CUCBA			2,862
Licenciatura en Biología	1		950
Licenciatura en Ingeniero Agrónomo	1	COMEAA	704
Licenciatura en Medicina, Veterinaria y Zootecnia	1	CONEVET	1,208
CUCEA			13,577
Licenciatura en Administración	1	CACECA	2,434
Licenciatura en Administración Financiera y Sistemas	1	CACECA	603
Licenciatura en Contaduría Pública	1	CACECA	2,803
Licenciatura en Economía	1	CACECA	804
Licenciatura en Mercadotecnia	1	CACECA	2,253
Licenciatura en Negocios Internacionales	1	CACECA	2,036
Licenciatura en Recursos Humanos	1	CACECA	631
Licenciatura en Sistemas de Información	1	CACECA	555
Licenciatura en Turismo	1	CACECA	1,458
CUCEI			11,060
Licenciatura en Física	1		186
Licenciatura en Informática	1	CONAIC	962
Licenciatura en Ingeniería Civil	1	CACEI	872
Licenciatura en Ingeniería en Computación	1	CONAIC	1,245

FORMACIÓN Y DOCENCIA

Alumnos

Matrícula en programas educativos de calidad por centro universitario y SUV,
ciclo 2006-2007

Cuadro 2.1.28

Entidad universitaria / Programa educativo	Nivel CIEES	Organismo que acreditó al PE ^a	Matrícula total
Licenciatura en Ingeniería en Comunicaciones y Electrónica	1	CACEI	1,965
Licenciatura en Ingeniería Industrial	2	CACEI	1,216
Licenciatura en Ingeniería Mecánica Eléctrica	1	CACEI	1,619
Licenciatura en Ingeniería Química	1	CACEI	1,130
Licenciatura en Ingeniería Topográfica	2	CACEI	170
Licenciatura en Matemáticas	1		225
Licenciatura en Química	1	CONAECQ	417
Licenciatura en Químico Farmacobiólogo	1		1,053
CUCS			7,017
Médico, Cirujano y Partero	1	COMAEM	2,495
Carrera en Enfermería		COMACE	585
Licenciatura en Cirujano Dentista	1	CONAEDO	895
Licenciatura en Cultura Física y del Deporte	1		613
Licenciatura en Enfermería	2	COMACE	917
Licenciatura en Psicología	1	CNEIP	1,323
Técnico Superior Universitario en Prótesis Dental	1		189
CUCSH			8,169
Licenciatura en Derecho o Carrera de Abogado	1		4,525
Licenciatura en Didáctica del Francés como Lengua Extranjera	1		82
Licenciatura en Docencia del Inglés como Lengua Extranjera	1		136
Licenciatura en Estudios Internacionales	1	ACCECISO	207
Licenciatura en Estudios Políticos y Gobierno	2	ACCECISO	337
Licenciatura en Filosofía	1		379
Licenciatura en Geografía	1	ACCECISO	242
Licenciatura en Historia	1	ACCECISO	391
Licenciatura en Letras Hispánicas	1		469
Licenciatura en Sociología	2	ACCECISO	259
Licenciatura en Trabajo Social	1	ACCECISO	872
Nivelación de la Licenciatura en Trabajo Social	2	ACCECISO	270
CU regionales			11,469
CUCIÉNEGA			3,992
Licenciatura en Administración	1	CACECA	473
Licenciatura en Contaduría Pública	1	CACECA	539
Licenciatura en Derecho o Carrera de Abogado	1		1,050

FORMACIÓN Y DOCENCIA

Alumnos

Matrícula en programas educativos de calidad por centro universitario y SUV,
ciclo 2006-2007

Cuadro 2.1.28

Entidad universitaria / Programa educativo	Nivel CIEES	Organismo que acreditó al PE ^a	Matrícula total
Licenciatura en Informática	1	CONAIC	197
Licenciatura en Ingeniería en Computación	1	CONAIC	298
Licenciatura en Ingeniería Industrial	1	CACEI	268
Licenciatura en Ingeniería Química	1	CACEI	289
Licenciatura en Mercadotecnia		CACECA	285
Licenciatura en Negocios Internacionales		CACECA	300
Licenciatura en Recursos Humanos		CACECA	293
CUCOSTA			1,788
Licenciatura en Administración	1		688
Licenciatura en Psicología	1		528
Licenciatura en Turismo	1	CONAET	571
Técnico Superior Universitario en Telemática	1		1
CUCOSTASUR			1,761
Licenciatura en Administración	1	CACECA	334
Licenciatura en Contaduría Pública	1	CACECA	341
Licenciatura en Derecho o Carrera de Abogado	1		377
Licenciatura en Ingeniería en Obras y Servicios	2	CACEI	211
Licenciatura en Turismo	1	CONAET	248
Técnico Superior Universitario en Electrónica y Mecánica Automotriz		CACEI	185
Técnico Superior Universitario en Teleinformática		CACEI	65
CUSUR			2,626
Médico, Cirujano y Partero	3	COMAEM	366
Carrera en Enfermería		COMACE	87
Licenciatura en Derecho o Carrera de Abogado	1	CONAED	488
Licenciatura en Enfermería	1	COMACE	378
Licenciatura en Medicina, Veterinaria y Zootecnia	1	CONEVET	366
Licenciatura en Nutrición	1		369
Licenciatura en Psicología	1	CNEIP	453
Técnico Superior Universitario en Emergencias, Seguridad Laboral y Rescate	1		119
CUVALLES			1,302
Licenciatura en Administración	1	CACECA	313
Licenciatura en Contaduría Pública	1	CACECA	303
Licenciatura en Derecho o Carrera de Abogado	1		434

FORMACIÓN Y DOCENCIA

Alumnos

**Matrícula en programas educativos de calidad por centro universitario y SUV,
 ciclo 2006-2007**

Cuadro 2.1.28

Entidad universitaria / Programa educativo	Nivel CIEES	Organismo que acreditó al PE ^a	Matrícula total
Licenciatura en Informática	1	CONAIC	252
SUV			1,018
Licenciatura en Educación	1		1,018

FUENTES: Elaborado por la COPLADI con base en información de la Coordinación de Innovación Educativa y Pregrado de la Coordinación General Académica, reportes del SIIAU-Escolar y cuestionarios 911 de inicio de cursos SEP-ANUIES-INEGI.

NOTA: ^aOrganismos reconocidos por el COPAES.

FECHA DE CORTE: Diciembre de 2006.

FORMACIÓN Y DOCENCIA

			Alumnos
Matrícula en programas educativos de calidad por centro universitario y SUV, 2007-2008			Cuadro 2.1.29
Entidad universitaria / Programa educativo	Nivel CIEES	Organismo que acreditó al PE^a	Matrícula total
Red Universitaria			64,117
Centros universitarios			63,146
CU metropolitanos			49,476
CUAAD			4,698
Licenciatura en Arquitectura	1	COMAEA	1,171
Licenciatura en Artes Audiovisuales	1		60
Licenciatura en Artes Escénicas	1		335
Licenciatura en Artes Visuales	1		895
Licenciatura en Diseño de Interiores y Ambientación	1		380
Licenciatura en Diseño para la Comunicación Gráfica	1	COMAPROD	989
Licenciatura en Música	1		131
Licenciatura en Diseño Industrial	2	COMAPROD	496
Licenciatura en Urbanística y Medio Ambiente	1	COMAEA	241
CUCBA			2,860
Licenciatura en Biología	1	CACEB	901
Licenciatura en Ingeniero Agrónomo	1	COMEAA	716
Licenciatura en Medicina Veterinaria y Zootecnia	1		1,243
CUCEA			13,504
Licenciatura en Administración	1	CACECA	2,412
Licenciatura en Administración Financiera y Sistemas	1	CACECA	648
Licenciatura en Contaduría Pública	1	CACECA	2,754
Licenciatura en Economía	1	CONACE	742
Licenciatura en Mercadotecnia	1	CACECA	2,241
Licenciatura en Negocios Internacionales	1	CACECA	2,022
Licenciatura en Recursos Humanos	1	CACECA	651
Licenciatura en Sistemas de Información	1	CACECA	562
Licenciatura en Turismo	1	CONAET	1,472
CUCEI			11,322
Licenciatura en Física	1		205
Licenciatura en Ingeniería Civil	1	CACEI	928
Licenciatura en Ingeniería en Computación	1	CONAIC	1,209
Licenciatura en Ingeniería en Comunicaciones y Electrónica	1	CACEI	1,964
Licenciatura en Ingeniería Mecánica Eléctrica	1	CACEI	1,641
Licenciatura en Ingeniería Química	1	CACEI	1,219
Licenciatura en Matemáticas	1		248
Licenciatura en Química	1	CONAECQ	418
Licenciatura en Químico Farmacobiólogo	1	COMAEF	1,095
Licenciatura en Ingeniería Industrial	2	CACEI	1,242
Licenciatura en Ingeniería Topográfica	2	CACEI	196
Licenciatura en Informática	1	CONAIC	957

FORMACIÓN Y DOCENCIA

			Alumnos
Matrícula en programas educativos de calidad por centro universitario y SUV, 2007-2008			Cuadro 2.1.29
Entidad universitaria / Programa educativo	Nivel CIEES	Organismo que acreditó al PE^a	Matrícula total
CUCS			8,713
Carrera de Médico Cirujano y Partero	1	COMAEM	3,196
Licenciatura en Cirujano Dentista	1	CONAEDO	1,028
Licenciatura en Cultura Física y del Deporte	1		692
Licenciatura en Enfermería	1	COMACE	953
Licenciatura en Nutrición	1	CONAPREN	462
Licenciatura en Psicología	1	CNEIP	1,374
Técnico Superior Universitario en Prótesis Dental	1		213
Técnico Superior Universitario en Radiología e Imagen	1		184
Carrera de Enfermería		COMACE	611
CUCSH			8,379
Licenciatura de Derecho o Carrera de Abogado (Horas acumuladas)	1	CONFEDE	
Licenciatura en Derecho o Carrera de Abogado	1	CONFEDE	4,425
Licenciatura en Didáctica del Francés como Lengua Extranjera	1		87
Licenciatura en Docencia del Inglés como Lengua Extranjera	1		370
Licenciatura en Estudios Internacionales	1	ACCECISO	234
Licenciatura en Filosofía	1		377
Licenciatura en Geografía	1	ACCECISO	257
Licenciatura en Historia	1	ACCECISO	382
Licenciatura en Letras Hispánicas	1		482
Licenciatura en Trabajo Social	1	ACCECISO	896
Licenciatura en Estudios Políticos y de Gobierno	2	ACCECISO	298
Licenciatura en Sociología	2	ACCECISO	272
Licenciatura en Nivelación en Trabajo Social	2	ACCECISO	299
CU regionales			13,670
CUALTOS			870
Licenciatura en Administración	1	CACECA	148
Licenciatura en Contaduría Pública	1	CACECA	157
Licenciatura en Ingeniería Agroindustrial	1	COMEAA	119
Licenciatura en Ingeniería en Sistemas Pecuarios	1	COMEAA	118
Licenciatura en Negocios Internacionales	1	CACECA	147
Licenciatura en Psicología	1		181
CUCIÉNEGA			3,533
Sede Ocotlán			2,891
Licenciatura en Administración	1	CACECA	292
Licenciatura en Contaduría Pública	1	CACECA	279
Licenciatura en Derecho o Carrera de Abogado	1	CONFEDE	469
Licenciatura en Informática	1	CONAIC	173
Licenciatura en Ingeniería en Computación	1	CONAIC	297

FORMACIÓN Y DOCENCIA

			Alumnos
Matrícula en programas educativos de calidad por centro universitario y SUV, 2007-2008			Cuadro 2.1.29
Entidad universitaria / Programa educativo	Nivel CIEES	Organismo que acreditó al PE^a	Matrícula total
Licenciatura en Ingeniería Industrial	1	CACEI	249
Licenciatura en Ingeniería Química	1	CACEI	293
Licenciatura en Mercadotecnia		CACECA	258
Licenciatura en Negocios Internacionales		CACECA	287
Licenciatura en Recursos Humanos		CACECA	294
Sede La Barca			642
Licenciatura en Administración	1		202
Licenciatura en Contaduría Pública	1		136
Licenciatura en Derecho o Carrera de Abogado	1		304
CUCOSTA			1,927
Licenciatura en Administración	1		537
Licenciatura en Arquitectura	1		266
Licenciatura en Ingeniería en Telemática	1		127
Licenciatura en Psicología	1		487
Licenciatura en Turismo	1	CONAET	510
CUCOSTASUR			2,260
Licenciatura en Administración	1	CACECA	342
Licenciatura en Contaduría Pública	1	CACECA	349
Licenciatura en Derecho o Carrera de Abogado	1		384
Licenciatura en Ingeniería en Recursos Naturales y Agropecuarios	1		268
Licenciatura en Turismo	1	CONAET	251
Licenciatura en Ingeniería en Obras y Servicios	2	CACEI	236
Licenciatura Ingeniería en Teleinformática		CACEI	187
Técnico Superior Universitario en Electrónica y Mecánica Automotriz		CACEI	199
Técnico Superior Universitario en Teleinformática		CACEI	44
CUSUR			3,316
Licenciatura en Derecho o Carrera de Abogado	1	CONFED	492
Licenciatura en Enfermería	1	COMACE	600
Licenciatura en Medicina Veterinaria y Zootecnia	1	CONEVET	386
Licenciatura en Nutrición	1	CONAPREN	387
Licenciatura en Psicología	1	CNEIP	486
Licenciatura en Negocios Internacionales	1		388
Carrera de Médico Cirujano y Partero	3	COMAEM	358
Técnico Superior Universitario en Emergencias, Seguridad laboral y Rescates	1		141
Carrera de Enfermería		COMACE	78
CUVALLES			1,245
Licenciatura en Administración	1	CACECA	322
Licenciatura en Contaduría Pública	1	CACECA	308
Licenciatura en Derecho o Carrera de Abogado	1	CONFED	399

FORMACIÓN Y DOCENCIA

			Alumnos
Matrícula en programas educativos de calidad por centro universitario y SUV, 2007-2008			Cuadro 2.1.29
Entidad universitaria / Programa educativo	Nivel CIEES	Organismo que acreditó al PE^a	Matrícula total
Licenciatura en Informática	1	CONAIC	216
CUNORTE			519
Licenciatura en Administración	1		123
Licenciatura en Contaduría Pública	1		48
Licenciatura en Derecho o Carrera de Abogado	1		213
Licenciatura en Psicología	1		135
SUV			971
Educación	1		971

FUENTES: Elaborado por la COPLADI con base en información de la Coordinación de Innovación Educativa y Pregrado de la Coordinación General Académica, reportes del SIAU-Escolar y cuestionarios 911 de inicio de cursos SEP-ANUIES-INEGI.

NOTA: ^aOrganismos reconocidos por el COPAES.

FECHA DE CORTE: Enero de 2008.

FORMACIÓN Y DOCENCIA

Alumnos

Matrícula en programas educativos de calidad por centro universitario y SUV,
ciclo 2008-2009

Cuadro 2.1.30

Entidad universitaria / Programa educativo	Nivel CIEES	Organismo que acreditó al PE ^a	Matrícula total
Red Universitaria			67,415
Centros universitarios			66,097
CU metropolitanos			51,311
CUAAD			5,213
Licenciatura en Artes Audiovisuales	1		75
Licenciatura en Artes Escénicas			284
Para la Expresión Teatral con salida a TSU: Teatro	1		
Para la Expresión Dancística con salida a TSU: Danza Folklórica	1		
Para la Expresión Dancística con salida a TSU: Danza Contemporánea	1		
Licenciatura en Arquitectura	1	COMAEA	1,340
Licenciatura en Artes Visuales			951
Para la Expresión Fotográfica con salida a TSU: Fotografía	1		
Para la Expresión Plástica con salida a TSU: Pintura	1		
Para la Expresión Plástica con salida a TSU: Escultura	1		
Para la Expresión Plástica con salida a TSU: Dibujo y Estampa	1		
Licenciatura en Diseño para la Comunicación Gráfica	1	COMAPROD	1,132
Licenciatura en Diseño de Interiores y Ambientación	1		449
Licenciatura en Diseño Industrial	2	COMAPROD	571
Licenciatura en Música			119
Con Orientación en Concertista Solista	1		
Con Orientación en Pedagogía Musical	1		
Con Orientación en Composición	1		
Con Orientación en Dirección Coral	1		
Con Orientación en Canto	1		
Licenciatura en Urbanística y Medio Ambiente	1	COMAEA	292
CUCBA			3,092
Licenciatura en Ingeniero Agrónomo	1	COMEAA	747
Licenciatura en Biología	1	CACEB	1,039
Licenciatura en Medicina Veterinaria y Zootecnia	1	CONEVET	1,306
CUCEA			13,917
Licenciatura en Administración	1	CACECA	2,446

FORMACIÓN Y DOCENCIA

Alumnos

Matrícula en programas educativos de calidad por centro universitario y SUV,
ciclo 2008-2009

Cuadro 2.1.30

Entidad universitaria / Programa educativo	Nivel CIEES	Organismo que acreditó al PE ^a	Matrícula total
Licenciatura en Administración Financiera y Sistemas	1	CACECA	687
Licenciatura en Contaduría Pública	1	CACECA	2,919
Licenciatura en Economía	1	CONACE	688
Licenciatura en Mercadotecnia	1	CACECA	2,231
Licenciatura en Negocios Internacionales	1	CACECA	2,122
Licenciatura en Recursos Humanos	1	CACECA	646
Licenciatura en Sistemas de Información	1	CACECA	573
Licenciatura en Turismo	1	CONAET	1,605
CUCEI			10,787
Licenciatura en Ingeniería en Comunicaciones y Electrónica	1	CACEI	1,790
Licenciatura en Ingeniería Civil	1	CACEI	926
Licenciatura en Ingeniería en Computación	1	CONAIC	1,127
Licenciatura en Física	1		209
Licenciatura en Ingeniería Industrial	2	CACEI	1,164
Licenciatura en Informática	1	CONAIC	908
Licenciatura en Ingeniería Química	1	CACEI	1,165
Licenciatura en Matemáticas	1		229
Licenciatura en Ingeniería Mecánica Eléctrica	1	CACEI	1,509
Licenciatura en Químico Farmacobiólogo	1	COMAEF	1,128
Licenciatura en Química	1	CONAECQ	438
Licenciatura en Ingeniería en Topografía	2	CACEI	194
CUCS			9,563
Técnico Superior Universitario en Prótesis Dental	1		283
Técnico Superior Universitario en Radiología e Imagen	1		243
Licenciatura en Cultura Física y Deportes	1	COMACAF	693
Licenciatura en Cirujano Dentista	1	CONAEDO	1,188
Licenciatura en Enfermería	1	COMACE	1,071
Licenciatura en Nutrición	1	CONCAPREN	605
Licenciatura en Psicología	1	CNEIP	1,217
Licenciatura en Médico Cirujano y Partero	1	COMAEM	3,292
Carrera de Enfermería		COMACE	971

FORMACIÓN Y DOCENCIA

Alumnos

Matrícula en programas educativos de calidad por centro universitario y SUV,
ciclo 2008-2009

Cuadro 2.1.30

Entidad universitaria / Programa educativo	Nivel CIEES	Organismo que acreditó al PE ^a	Matrícula total
CUCSH			8,739
Licenciatura en Derecho o Abogado	1	CONFED	3,852
Licenciatura en Derecho o Abogado con Horas acumuladas	1	CONFED	614
Licenciatura en Didáctica del Francés como Lengua Extranjera	1	COAPEHUM	101
Licenciatura en Estudios Internacionales	1	ACCECISO	266
Licenciatura en Estudios Políticos y Gobierno	2	ACCECISO	345
Licenciatura en Historia	1	ACCECISO	389
Licenciatura en Filosofía	1	COAPEHUM	396
Licenciatura en Geografía	1	ACCECISO	250
Licenciatura en Letras Hispánicas	1	COAPEHUM	491
Licenciatura en Trabajo Social	1	ACCECISO	900
Licenciatura en Sociología	2	ACCECISO	276
Licenciatura en Docencia del Inglés	1	COAPEHUM	451
Licenciatura en Nivelación en Trabajo Social	2	ACCECISO	408
CU regionales			14,786
CUALTOS			1,017
Licenciatura en Administración	1	CACECA	192
Licenciatura en Ingeniería Agroindustrial	1	COMEAA	126
Licenciatura en Contaduría Pública	1	CACECA	187
Licenciatura en Negocios Internacionales	1	CACECA	194
Licenciatura en Psicología	1		180
Licenciatura en Ingeniería en Sistemas Pecuarios	1	COMEAA	138
CUCIÉNEGA			3,534
Sede Ocotlán			2,945
Licenciatura en Administración	1	CACECA	304
Licenciatura en Ingeniería en Computación	1	CONAIC	299
Licenciatura en Contaduría Pública	1	CACECA	282
Licenciatura en Derecho o Abogado	1	CONFED	410
Licenciatura en Ingeniería Industrial	1	CACEI	296
Licenciatura en Informática	1	CONAIC	199
Licenciatura en Ingeniería Química	1	CACEI	314
Licenciatura en Mercadotecnia		CACECA	273

FORMACIÓN Y DOCENCIA

Alumnos

Matrícula en programas educativos de calidad por centro universitario y SUV,
ciclo 2008-2009

Cuadro 2.1.30

Entidad universitaria / Programa educativo	Nivel CIEES	Organismo que acreditó al PE ^a	Matrícula total
Licenciatura en Negocios Internacionales		CACECA	287
Licenciatura en Recursos Humanos		CACECA	281
Sede La Barca			589
Licenciatura en Administración	1		201
Licenciatura en Contaduría Pública	1		106
Licenciatura en Derecho o Abogado	1		282
CUCOSTA			2,062
Licenciatura en Administración	1	CACECA	578
Licenciatura en Arquitectura	1		341
Licenciatura en Psicología	1	CNEIP	458
Licenciatura en Ingeniería en Telemática	1		131
Licenciatura en Turismo	1	CONAET	554
CUCOSTASUR			1,896
Licenciatura en Administración	1	CACECA	341
Licenciatura en Contaduría Pública	1	CACECA	318
Licenciatura en Derecho o Abogado	1	CONFEDE	386
Licenciatura en Ingeniería en Obras y Servicios	2	CACEI	217
Licenciatura en Ingeniería en Recursos Naturales y Agropecuarios	1		222
Licenciatura en Ingeniería en Teleinformática		CACEI	167
Licenciatura en Turismo	1	CONAET	245
CUSUR			4,334
Técnico Superior Universitario en Emergencia, Seguridad Laboral y Rescate	1		124
Licenciatura en Derecho o Abogado	1	CONFEDE	588
Licenciatura en Enfermería	1	COMACE	493
Licenciatura en Médico Cirujano y Partero	3	COMAEM	329
Licenciatura en Medicina Veterinaria y Zootecnia	1	CONEVET	453
Licenciatura en Negocios Internacionales	1	CACECA	482
Licenciatura en Nutrición	1	CONCAPREN	463
Licenciatura en Psicología	1	CNEIP	541
Carrera de Enfermería		COMACE	861

FORMACIÓN Y DOCENCIA

Alumnos

**Matrícula en programas educativos de calidad por centro universitario y SUV,
 ciclo 2008-2009**

Cuadro 2.1.30

Entidad universitaria / Programa educativo	Nivel CIEES	Organismo que acreditó al PE ^a	Matrícula total
CUVALLES			1,384
Licenciatura en Administración	1	CACECA	369
Licenciatura en Contaduría Pública	1	CACECA	368
Licenciatura en Derecho o Abogado	1	CONFEDE	440
Licenciatura en Informática	1	CONAIC	207
CUNORTE			559
Licenciatura en Administración	1		120
Licenciatura en Contaduría Pública	1		77
Licenciatura en Derecho o Abogado	1		227
Licenciatura en Psicología	1		135
SUV			1,318
Licenciatura en Educación	1		1,318

FUENTES: Elaborado por la COPLADI con base en información de la Coordinación de Innovación Educativa y Pregrado de la Coordinación General Académica, reportes del SIIAU-Escolar y cuestionarios 911 de inicio de cursos SEP-ANUIES-INEGI.

NOTA: ^aOrganismos reconocidos por el COPAES.

FECHA DE CORTE: Febrero de 2009.

FORMACIÓN Y DOCENCIA

Alumnos

Matrícula en programas educativos de calidad por centro universitario y SUV,
ciclo 2009-2010

Cuadro 2.1.31

Entidad universitaria / Programa educativo	Nivel CIEES	Organismo que acreditó al PE ^a (vigencia)	Matrícula
Red Universitaria			69,463
Centros universitarios			68,081
CU metropolitanos			50,697
CUAAD			4,801
Licenciatura			4,801
Sede Huentitán			3,202
Arquitectura	1	COMAEA 23/06/2011	1,304
Diseño para la Comunicación Gráfica	1	COMAPROD 03/02/2012	1,112
Diseño de Interiores y Ambientación	1		451
Urbanística y Medio Ambiente	1	COMAEA 01/02/2012	335
Sede San Agustín			162
Música			162
Con Orientación en Concertista Solista	1		
Con Orientación en Pedagogía Musical	1		
Con Orientación en Composición	1		
Con Orientación en Dirección Coral	1		
Con Orientación en Canto	1		
Sede Santa María de Gracia			1,437
Artes Audiovisuales	1		69
Artes Escénicas			356
Para la Expresión Teatral con salida a TSU: Teatro	1		
Para la Expresión Dancística con salida a TSU: Danza Folklórica	1		
Para la Expresión Dancística con salida a TSU: Danza Contemporánea	1		
Artes Visuales			1,012
Para la Expresión Fotográfica con salida a TSU: Fotografía	1		
Para la Expresión Plástica con salida a TSU: Pintura	1		
Para la Expresión Plástica con salida a TSU: Escultura	1		
Para la Expresión Plástica con salida a TSU: Dibujo y Estampa	1		
CUCBA			3,239
Licenciatura			3,239
Ingeniero Agrónomo	1	COMEAA 27/05/2014	806

FORMACIÓN Y DOCENCIA

Alumnos

Matrícula en programas educativos de calidad por centro universitario y SUV,
ciclo 2009-2010

Cuadro 2.1.31

Entidad universitaria / Programa educativo	Nivel CIEES	Organismo que acreditó al PE ^a (vigencia)	Matrícula
Biología	1	CACEB 21/03/2012	1,101
Medicina Veterinaria y Zootecnia	1	CONEVET 18/04/2013	1,332
CUCEA			14,226
Licenciatura			14,226
Administración	1	CACECA 18/06/2014	2,473
Administración Financiera y Sistemas	1	CACECA 18/06/2014	735
Contaduría Pública	1	CACECA 18/06/2014	2,980
Economía	1	CONACE 27/09/2010	650
Mercadotecnia	1	CACECA 18/06/2014	2,239
Negocios Internacionales	1	CACECA 18/06/2014	2,174
Recursos Humanos	1	CACECA 18/06/2014	679
Sistemas de Información	1	CACECA 16/07/2014	580
Turismo	1	CONAET 23/07/2014	1,716
CUCEI			11,049
Licenciatura			11,049
Ingeniería en Comunicaciones y Electrónica	1	CACEI 18/02/2014	1,799
Ingeniería Civil	1	CACEI 05/03/2010	959
Ingeniería en Computación	1	CONAIC 17/06/2010	1,142
Física	1		204
Ingeniería Industrial	2	CACEI 25/01/2010	1,206
Informática	1	CONAIC 17/06/2010	923
Ingeniería Química	1	CACEI 18/02/2014	1,263
Matemáticas	1		238
Ingeniería Mecánica Eléctrica	1	CACEI 25/01/2010	1,488
Químico Farmacobiólogo	1	COMAEF 24/09/2012	1,144
Química	1	CONAECO 12/06/2011	478
Ingeniería en Topografía	2	CACEI 05/03/2010	205
CUCS			8,995
Profesional medio			754
Carrera de Enfermería		COMACE 22/04/2014	754
Técnico Superior Universitario			436
Prótesis Dental	1		218
Radiología e Imagen	1		218

FORMACIÓN Y DOCENCIA

Alumnos

Matrícula en programas educativos de calidad por centro universitario y SUV,
ciclo 2009-2010

Cuadro 2.1.31

Entidad universitaria / Programa educativo	Nivel CIEES	Organismo que acreditó al PE ^a (vigencia)	Matrícula
Licenciatura			7,805
Cultura Física y Deportes	1	COMACAF 27/01/2014	740
Cirujano Dentista	1		1,019
Enfermería	1	COMACE 05/09/2011	903
Nutrición	1	CONCAPREN	528
Psicología	1		1,363
Médico Cirujano y Partero	1		3,252
CUCSH			8,387
Licenciatura			8,387
Derecho o Abogado	1	CONFED 07/05/2012	3,627
Derecho o Abogado Flexible con Horas Acumuladas	1	CONFED 07/05/2012	896
Didáctica del Francés como Lengua Extranjera	1	COAPEHUM	112
Estudios Internacionales	1	ACCECISO 30/07/2014	250
Estudios Políticos y Gobierno	1	ACCECISO 30/07/2014	368
Historia	1	ACCECISO 08/11/2010	417
Filosofía	1	COAPEHUM	406
Geografía	1	ACCECISO 08/11/2010	252
Letras Hispánicas	1	COAPEHUM	486
Trabajo Social	1	ACCECISO 30/07/2014	934
Sociología	2	ACCECISO 30/07/2014	304
Docencia del Inglés	1	COAPEHUM	194
Nivelación en Trabajo Social	1	ACCECISO 30/07/2010	141
CU regionales			17,384
CUALTOS			1,920
Licenciatura			1,920
Administración	1	CACECA 18/04/2012	192
Ingeniería Agroindustrial	1	COMEAA 07/05/2012	136
Contaduría Pública	1	CACECA 18/04/2012	194
Cirujano Dentista	1		225
Enfermería	1		188
Médico Cirujano y Partero	1		259
Negocios Internacionales	1	CACECA 18/04/2012	196
Nutrición	1		202

FORMACIÓN Y DOCENCIA

Alumnos

Matrícula en programas educativos de calidad por centro universitario y SUV,
ciclo 2009-2010

Cuadro 2.1.31

Entidad universitaria / Programa educativo	Nivel CIEES	Organismo que acreditó al PE ^a (vigencia)	Matrícula
Psicología	1	CNEIP 18/09/2014	188
Ingeniería en Sistemas Pecuarios	1	COMEAA 07/05/2012	140
CUCIÉNEGA			3,380
Licenciatura			3,380
Sede La Barca			531
Administración	1		190
Contaduría Pública	1		82
Derecho o Abogado	1		259
Sede Ocotlán			2,849
Administración	1	CACECA 11/02/2011	294
Ingeniería en Computación	1	CONAIC 05/12/2010	291
Contaduría Pública	1	CACECA 27/06/2010	274
Derecho o Abogado	1	CONFED 11/05/2012	361
Ingeniería Industrial	1	CACEI 09/03/2011	313
Informática	1	CONAIC 01/01/2011	189
Ingeniería Química	1	CACEI 05/03/2010	312
Mercadotecnia		CACECA 11/02/2011	266
Negocios Internacionales		CACECA 11/02/2011	276
Recursos Humanos		CACECA 11/02/2011	273
Ingeniería en Obras y Servicios	1		0
CUCOSTA			3,244
Licenciatura			3,244
Administración	1	CACECA 23/05/2013	588
Arquitectura	1	COMAEA 01/07/2014	355
Contaduría Pública	2	CACECA 01/04/2014	583
Derecho o Abogado ^b	2		525
Psicología	1	CNEIP 27/11/2013	496
Ingeniería en Telemática	1		131
Turismo	1	CONAET 30/11/2011	566
CUCOSTASUR			2,087
Técnico Superior Universitario			222
Electrónica y Mecánica Automotriz		CACEI 09/03/2011	184
Teleinformática		CACEI 09/03/2011	38

FORMACIÓN Y DOCENCIA

Alumnos

Matrícula en programas educativos de calidad por centro universitario y SUV,
ciclo 2009-2010

Cuadro 2.1.31

Entidad universitaria / Programa educativo	Nivel CIEES	Organismo que acreditó al PE ^a (vigencia)	Matrícula
Licenciatura			1,865
Administración	1	CACECA 23/09/2010	338
Contaduría Pública	1	CACECA 23/09/2010	318
Derecho o Abogado	1	CONFEDE 14/01/2013	350
Ingeniería en Obras y Servicios	2	CACEI 25/01/2010	222
Ingeniería en Recursos Naturales y Agropecuarios	1		209
Ingeniería en Teleinformática		CACEI 10/08/2012	155
Turismo	1	CONAET 19/08/2010	273
CUNORTE			629
Licenciatura			629
Administración	1	10/11/2009 CACECA	134
Contaduría Pública	1	10/11/2009 CACECA	70
Derecho o Abogado	1		246
Psicología	1		179
CUSUR			4,418
Profesional medio			615
Carrera de Enfermería		COMACE 12/10/2011	615
Técnico Superior Universitario			133
Emergencia, Seguridad Laboral y Rescate	1		133
Licenciatura			3,670
Derecho o Abogado	1	CONFEDE 11/07/2012	576
Enfermería	1	COMACE 12/02/2011	562
Médico Cirujano y Partero	3	COMAEM 18/04/2012	434
Medicina Veterinaria y Zootecnia	1	CONEVET 30/01/2011	483
Negocios Internacionales	1	CACECA 24/04/2013	507
Nutrición	1	CONCAPREN	480
Psicología	1	CNEIP 28/03/2013	628
CUVALLES			1,706
Licenciatura			1,706
Administración	1	CACECA 07/02/2012	412
Contaduría Pública	1	CACECA 07/02/2012	400
Derecho o Abogado	1	CONFEDE 14/03/2013	423
Informática	1	CONAIC 01/11/2011	137

FORMACIÓN Y DOCENCIA

Alumnos

Matrícula en programas educativos de calidad por centro universitario y SUV,
 ciclo 2009-2010

Cuadro 2.1.31

Entidad universitaria / Programa educativo	Nivel CIEES	Organismo que acreditó al PE ^a (vigencia)	Matrícula
Turismo	1		334
SUV			1,382
Licenciatura			1,382
Educación	1		1,382

FUENTES: Elaborado por la COPLADI con base en información de la Coordinación de Innovación Educativa y Pregrado de la Coordinación General Académica, reportes del SIAU-Escolar y cuestionarios 911 de inicio de cursos SEP-ANUIES-INEGI.

NOTA: ^aOrganismos reconocidos por el COPAES. ^bReconocimiento en proceso de entrega.

FECHA DE CORTE: Febrero de 2010.

FORMACIÓN Y DOCENCIA

Alumnos

Matrícula en programas educativos de calidad por centro universitario y SUV,
ciclo 2010-2011

Cuadro 2.1.32

Entidad universitaria / Programa educativo	Nivel CIEES	Organismo que acreditó al PE ^a (vigencia)	Matrícula
Red Universitaria			71,118
Centros universitarios			71,118
CU metropolitanos			51,964
CUAAD			5,777
Licenciatura			5,777
Sede Huentitán			4,006
Arquitectura	1	COMAEA 23/06/2011	1,403
Artes Audiovisuales	1		77
Diseño para la Comunicación Gráfica	1	COMAPROD 03/02/2012	1,123
Diseño Industrial			599
Diseño de Interiores y Ambientación	1		467
Urbanística y Medio Ambiente	1	COMAEA 01/02/2012	337
Sede San Agustín			201
Música			201
Con Orientación en Concertista Solista	1		
Con Orientación en Pedagogía Musical	1		
Con Orientación en Composición	1		
Con Orientación en Dirección Coral	1		
Con Orientación en Canto	1		
Sede Santa María de Gracia			1,570
Artes Escénicas			492
Para la Expresión Teatral con salida a TSU: Teatro	1		
Para la Expresión Dancística con salida a TSU: Danza Folklórica	1		
Para la Expresión Dancística con salida a TSU: Danza	1		
Artes Visuales			1,078
Para la Expresión Fotográfica con salida a TSU: Fotografía	1		
Para la Expresión Plástica con salida a TSU: Pintura	1		
Para la Expresión Plástica con salida a TSU: Escultura	1		
Para la Expresión Plástica con salida a TSU: Dibujo y Estampa	1		
CUCBA			3,362
Licenciatura			3,362
Ingeniero Agrónomo	1	COMEAA 27/05/2014	852
Biología	1	CACEB 21/03/2012	1,132
Medicina Veterinaria y Zootecnia	1	CONEVET 18/04/2013	1,378

FORMACIÓN Y DOCENCIA

Alumnos

Matrícula en programas educativos de calidad por centro universitario y SUV,
ciclo 2010-2011

Cuadro 2.1.32

Entidad universitaria / Programa educativo	Nivel CIEES	Organismo que acreditó al PE ^a (vigencia)	Matrícula
CUCEA			14,351
Licenciatura			14,351
Administración	1	CACECA 18/06/2014	2,485
Administración Financiera y Sistemas	1	CACECA 18/06/2014	737
Contaduría Pública	1	CACECA 18/06/2014	2,954
Economía	1	CONACE 27/09/2010	655
Mercadotecnia	1	CACECA 18/06/2014	2,175
Negocios Internacionales	1	CACECA 18/06/2014	2,235
Recursos Humanos	1	CACECA 18/06/2014	717
Sistemas de Información	1	CACECA 16/07/2014	574
Turismo	1	CONAET 23/07/2014	1,819
CUCEI			11,068
Licenciatura			11,068
Ingeniería en Comunicaciones y Electrónica	1	CACEI 18/02/2014	1,842
Ingeniería Civil	1	CACEI 05/03/2010	989
Ingeniería en Computación	1	CONAIC 17/06/2010	1,164
Física	1		206
Ingeniería Industrial	2	CACEI 25/01/2010	1,242
Informática	1	CONAIC 17/06/2010	960
Ingeniería Química	1	CACEI 18/02/2014	1,259
Matemáticas	1		284
Ingeniería Mecánica Eléctrica	1	CACEI 25/01/2010	1,422
Químico Farmacobiólogo	1	COMAEF 24/09/2012	1,190
Química	1	CONAECQ 12/06/2011	510
Ingeniería en Topografía	2	CACEI 05/03/2010	
CUCS			8,919
Técnico Superior Universitario			523
Prótesis Dental	1		248
Radiología e Imagen	1		275
Licenciatura			8,396
Cultura Física y Deportes	1	COMACAF 27/01/2014	822
Cirujano Dentista	1		1,062
Enfermería	1	COMACE 05/09/2011	972
Nutrición	1	CONCAPREN 01/04/2013	583

FORMACIÓN Y DOCENCIA

Alumnos

Matrícula en programas educativos de calidad por centro universitario y SUV,
ciclo 2010-2011

Cuadro 2.1.32

Entidad universitaria / Programa educativo	Nivel CIEES	Organismo que acreditó al PE ^a (vigencia)	Matrícula
Psicología	1		1,441
Médico Cirujano y Partero	1		3,516
CUCSH			8,487
Licenciatura			8,487
Derecho o Abogado	1	CONFED 07/05/2012	4,511
Didáctica del Francés como Lengua Extranjera	1	COAPEHUM 17/09/2013	138
Estudios Internacionales	1	ACCECISO 30/07/2014	262
Estudios Políticos y Gobierno	1	ACCECISO 30/07/2014	396
Historia	1	ACCECISO 08/11/2010	452
Filosofía	1	COAPEHUM 17/09/2013	406
Geografía	1	ACCECISO 08/11/2010	275
Letras Hispánicas	1	COAPEHUM 17/09/2013	486
Trabajo Social	1	ACCECISO 30/07/2014	967
Sociología	2	ACCECISO 30/07/2014	311
Docencia del Inglés	1	COAPEHUM 17/09/2013	148
Nivelación en Trabajo Social	1	ACCECISO 30/07/2010	135
CU regionales			17,306
CUALTOS			1,869
Licenciatura			1,869
Administración	1	CACECA 18/04/2012	170
Ingeniería Agroindustrial	1	COMEAA 07/05/2012	124
Contaduría Pública	1	CACECA 18/04/2012	166
Cirujano Dentista	1		241
Enfermería	1		178
Médico Cirujano y Partero	1		285
Negocios Internacionales	1	CACECA 18/04/2012	166
Nutrición	1		211
Psicología	1	CNEIP 18/09/2014	187
Ingeniería en Sistemas Pecuarios	1	COMEAA 07/05/2012	141
CUCIÉNEGA			3,819
Licenciatura			3,819
Sede Atotonilco			532
Administración			192
Contaduría Pública			111

FORMACIÓN Y DOCENCIA

Alumnos

Matrícula en programas educativos de calidad por centro universitario y SUV,
ciclo 2010-2011

Cuadro 2.1.32

Entidad universitaria / Programa educativo	Nivel CIEES	Organismo que acreditó al PE ^a (vigencia)	Matrícula
Derecho o Abogado			229
Sede La Barca			441
Administración	1		134
Contaduría Pública	1		56
Derecho o Abogado	1		251
Sede Ocotlán			2,846
Administración	1	CACECA 11/02/2011	285
Ingeniería en Computación	1	CONAIC 05/12/2010	287
Contaduría Pública	1	CACECA 27/06/2010	278
Derecho o Abogado	1	CONFED 11/05/2012	321
Ingeniería Industrial	1	CACEI 09/03/2011	321
Informática	1	CONAIC 01/01/2011	163
Ingeniería Química	1	CACEI 05/03/2010	313
Mercadotecnia		CACECA 11/02/2011	295
Negocios Internacionales		CACECA 11/02/2011	296
Recursos Humanos		CACECA 11/02/2011	287
Ingeniería en Obras y Servicios	1		
CUCOSTA			3,494
Licenciatura			3,494
Administración	1	CACECA 23/05/2013	571
Arquitectura	1	COMAEA 01/07/2014	411
Contaduría Pública	2	CACECA 01/04/2014	578
Derecho o Abogado ^b	2		509
Psicología	1	CNEIP 27/11/2013	543
Ingeniería en Computación			206
Ingeniería en Telemática	1		116
Turismo	1	CONAET 30/11/2011	560
CUCOSTASUR			1,799
Técnico Superior Universitario			201
Electrónica y Mecánica Automotriz		CACEI 09/03/2011	186
Teleinformática		CACEI 09/03/2011	15
Licenciatura			1,598
Administración	1	CACECA 23/09/2010	318
Contaduría Pública	1	CACECA 23/09/2010	311

FORMACIÓN Y DOCENCIA

Alumnos

Matrícula en programas educativos de calidad por centro universitario y SUV,
ciclo 2010-2011

Cuadro 2.1.32

Entidad universitaria / Programa educativo	Nivel CIEES	Organismo que acreditó al PE ^a (vigencia)	Matrícula
Derecho o Abogado	1	CONFED 14/01/2013	342
Ingeniería en Recursos Naturales y Agropecuarios	1		170
Ingeniería en Teleinformática		CACEI 10/08/2012	196
Turismo	1	CONAET 19/08/2010	261
CUNORTE			638
Licenciatura			638
Administración	1	CACECA 10/11/2009	129
Contaduría Pública	1	CACECA 10/11/2010	74
Derecho o Abogado	1		245
Psicología	1		190
CUSUR			4,073
Técnico Superior Universitario			152
Emergencia, Seguridad Laboral y Rescate	1		152
Licenciatura			3,921
Derecho o Abogado	1	CONFED 11/07/2012	626
Enfermería	1	COMACE 12/02/2011	585
Médico Cirujano y Partero	3	COMAEM 18/04/2012	407
Medicina Veterinaria y Zootecnia	1	CONEVET 30/01/2011	545
Negocios Internacionales	1	CACECA 24/04/2013	564
Nutrición	1	CONCAPREN 01/04/2013	514
Psicología	1	CNEIP 28/03/2013	680
CUVALLES			1,614
Licenciatura			1,614
Administración	1	CACECA 07/02/2012	426
Contaduría Pública	1	CACECA 07/02/2012	379
Derecho o Abogado	1	CONFED 14/03/2013	407
Informática	1	CONAIC 01/11/2011	94
Turismo	1		308
SUV			1,848
Licenciatura			1,848
Educación	1		1,848

FUENTES: Elaborado por la COPLADI con base en información de la Coordinación de Innovación Educativa y Pregrado de la Coordinación General Académica, reportes del SIAU-Escolar y cuestionarios 911 de inicio de cursos SEP-ANUIES-INEGI.

NOTA: ^aOrganismos reconocidos por el COPAES. ^bReconocimiento en proceso de entrega.

FECHA DE CORTE: Enero de 2011.

FORMACIÓN Y DOCENCIA

Alumnos

Matrícula en programas educativos de calidad por centro universitario y SUV, 2011-2012

Cuadro 2.1.33

Entidad universitaria / Programa educativo	Nivel CIEES	Organismo que acreditó al PE ^a y Vigencia	Matrícula
Red Universitaria			79,437
Centros universitarios			76,048
CU metropolitanos			56,331
CUAAD			5,855
Sede Huentitán			4,023
Licenciatura			4,023
Arquitectura	1	ANPADEH 01/07/2011	1,448
Diseño de Interiores y Ambientación	1	ANPADEH 01/07/2012	451
Diseño Industrial	1		625
Diseño para la Comunicación Gráfica	1	COMAPROD 03/02/2007	1,143
Urbanística y Medio Ambiente	1	COMAEA 30/02/2007	356
Sede San Agustín			217
Licenciatura			217
Música	1		217
Sede Santa María de Gracia			1,615
Licenciatura			1,615
Artes Audiovisuales	1		81
Artes Escénicas	1		435
Artes Visuales	1		1,099
CUCBA			3,547
Licenciatura			3,547
Biología	1	CACEB 21/03/2007	1,188
Ingeniero Agrónomo	1	COMEAA 27/05/2009	927
Medicina Veterinaria y Zootecnia	1	CONEVET 18/04/2008	1,432
CUCEA			14,845
Licenciatura			14,845
Administración	1	CACECA 18/06/2009	2,617
Administración Financiera y Sistemas	1	CACECA 18/06/2009	732
Contaduría Pública	1	CACECA 18/06/2009	3,028
Economía	1		670
Mercadotecnia	1	CACECA 18/06/2009	2,235
Negocios Internacionales	1	CACECA 18/06/2009	2,273
Recursos Humanos	1	CACECA 18/06/2009	747
Sistemas de Información	1	CACECA 16/07/2009	583
Turismo	1	CONAET 23/07/2009	1,960
CUCEI			11,513
Licenciatura			11,513
Física	1		242
Informática	1		1,038
Ingeniería Civil	1	CACEI 26/02/2010	1,032
Ingeniería en Computación	1		1,225
Ingeniería en Comunicaciones y Electrónica	1	CACEI 18/02/2009	1,907

FORMACIÓN Y DOCENCIA

Alumnos

Matrícula en programas educativos de calidad por centro universitario y SUV, 2011-2012

Cuadro 2.1.33

Entidad universitaria / Programa educativo	Nivel CIEES	Organismo que acreditó al PE ^a y Vigencia	Matrícula
Ingeniería Industrial		CACEI 26/02/2010	1,302
Ingeniería Mecánica Eléctrica	1	CACEI 26/02/2010	1,463
Ingeniería Química	1	CACEI 18/02/2009	1,291
Matemáticas	1		297
Química	1	CONAECQ 12/06/2006	506
Químico Farmacobiólogo	1	COMAEF 24/11/2007	1,210
CUCS			11,844
Técnico Superior Universitario			698
Prótesis Dental	1		330
Radiología e Imagen	1		368
Licenciatura			11,146
Cirujano Dentista	1	CONAEDO 31/03/2010	1,329
Cultura Física y Deportes	1	COMACAF 27/01/2009	917
Enfermería	1	COMACE 05/05/2006	2,416
Médico Cirujano y Partero	1	COMAEM 17/01/2010	4,205
Nutrición	1	CONCAPREN 01/04/2008	763
Psicología	1	CNEIP 15/06/2011	1,516
CUCSH			8,727
Licenciatura			8,727
Abogado	1	CONFED 07/05/2007	3,371
Abogado semiescolarizado	1	CONFED 07/05/2007	1,371
Didáctica del Francés como Lengua Extranjera	1	COAPEHUM 17/09/2008	141
Docencia del Inglés	1	COAPEHUM 17/09/2008	169
Estudios Internacionales	1	ACCECISO 30/07/2009	135
Estudios Políticos y Gobierno	1	ACCECISO 30/07/2009	431
Filosofía	1	COAPEHUM 17/09/2008	417
Geografía	1	ACCECISO 27/04/2011	301
Historia	1	COAPEHUM 06/06/2011	471
Letras Hispánicas	1	COAPEHUM 17/09/2008	476
Sociología	1	ACCECISO 30/07/2009	313
Trabajo Social	1	ACCECISO 30/07/2009	1,012
Trabajo Social (Nivelación)	1	ACCECISO 30/07/2009	119
CU regionales			19,717
CUALTOS			2,562
Licenciatura			2,562
Abogado	1		396
Administración	1	CACECA 18/04/2007	207
Cirujano Dentista	1		254
Contaduría Pública	1	CACECA 18/04/2007	210
Enfermería	1	COMACE 18/03/2010	238
Ingeniería Agroindustrial	1	COMEAA 07/05/2007	147
Ingeniería en Sistemas Pecuarios	1	COMEAA 07/05/2007	156

FORMACIÓN Y DOCENCIA

Alumnos

Matrícula en programas educativos de calidad por centro universitario y SUV, 2011-2012

Cuadro 2.1.33

Entidad universitaria / Programa educativo	Nivel CIEES	Organismo que acreditó al PE ^a y Vigencia	Matrícula
Médico Cirujano y Partero	1		283
Negocios Internacionales	1	CACECA 18/04/2007	187
Nutrición	1		254
Psicología	1	CNEIP 18/09/2009	230
CUCIÉNEGA			4,524
Sede Atotonilco			654
Licenciatura			654
Abogado		CONFEDE 11/05/2007	270
Administración		CACECA 11/10/2006	243
Contaduría Pública		CACECA 17/12/2010	141
Sede La Barca			508
Licenciatura			508
Abogado	1	CONFEDE 11/05/2007	310
Administración	1	CACECA 11/10/2006	173
Contaduría Pública	1	CACECA 17/12/2010	25
Sede Ocotlán			3,362
Licenciatura			3,362
Abogado	1	CONFEDE 11/05/2007	351
Administración	1	CACECA 11/10/2006	283
Contaduría Pública	1	CACECA 17/12/2010	291
Informática	1		151
Ingeniería en Computación	1		304
Ingeniería Industrial	1	CACEI 09/03/2006	351
Ingeniería Química	1		326
Mercadotecnia		CACECA 11/10/2006	299
Negocios Internacionales		CACECA 11/10/2006	302
Químico Farmacobiólogo	1		413
Recursos Humanos		CACECA 11/10/2006	291
CUCOSTA			3,903
Licenciatura			3,903
Abogado		CONFEDE 22/04/2010	572
Administración	1	CACECA 23/05/2008	621
Arquitectura	1	COMAEA 01/07/2009	473
Contaduría Pública		CACECA 01/04/2009	565
Ingeniería Civil		CACEI 08/02/2011	234
Ingeniería en Computación		CONAIC 22/04/2010	195
Ingeniería en Telemática	1	CONAIC 22/04/2010	120

FORMACIÓN Y DOCENCIA

Alumnos

Matrícula en programas educativos de calidad por centro universitario y SUV, 2011-2012

Cuadro 2.1.33

Entidad universitaria / Programa educativo	Nivel CIEES	Organismo que acreditó al PE ^a y Vigencia	Matrícula
Psicología	1	CNEIP 27/11/2008	596
Turismo	1	CONAET 30/11/2006	527
CUCOSTASUR			2,142
Sede Autlán			2,142
Técnico Superior Universitario			212
Electrónica y Mecánica Automotriz		CACEI 09/03/2006	207
Teleinformática		CACEI 09/03/2006	5
Licenciatura			1,930
Abogado	1	CONFED 14/01/2008	383
Administración	1	CACECA 25/10/2011	309
Contaduría Pública	1	CACECA 25/10/2011	308
Ingeniería en Obras y Servicios		CACEI 15/12/2011	238
Ingeniería en Recursos Naturales y Agropecuarios	1	COMEAA 02/05/2010	195
Ingeniería en Teleinformática		CACEI 10/08/2007	236
Turismo	1	CONAET 26/05/2011	261
CUNORTE			754
Licenciatura			754
Abogado	1	CONFED 22/04/2010	281
Administración	1	CACECA 10/11/2009	145
Contaduría Pública	1	CACECA 10/11/2009	98
Psicología	1	CNEIP 20/04/2010	230
CUSUR			4,288
Técnico Superior Universitario			145
Emergencia, Seguridad Laboral y Rescate	1		145
Licenciatura			4,143
Abogado	1	CONFED 11/07/2006	658
Enfermería	1	COMACE 12/10/2006	788
Medicina Veterinaria y Zootecnia	1		604
Médico Cirujano y Partero		COMAEM 18/04/2007	327
Negocios Internacionales	1	CACECA 20/04/2008	574
Nutrición	1	CONCAPREN 01/04/2008	514
Psicología	1	CNEIP 28/03/2008	678
CUVALLES			1,544
Licenciatura			1,544
Abogado	1	CONFED 22/04/2008	418
Administración	1	CACECA 07/02/2007	404
Contaduría Pública	1	CACECA 07/02/2007	372
Informática	1	CONAIC 01/11/2006	43
Turismo	1	CONAET 28/07/2010	307
SUV			3,389
Licenciatura			3,389
Administración de las Organizaciones	1		636

FORMACIÓN Y DOCENCIA

Alumnos

Matrícula en programas educativos de calidad por centro universitario y SUV, 2011-2012

Cuadro 2.1.33

Entidad universitaria / Programa educativo	Nivel CIEES	Organismo que acreditó al PE ^a y Vigencia	Matrícula
Bibliotecología	1		220
Educación	1		1,462
Gestión Cultural	1		353
Tecnologías e Información	1		718

FUENTES: Elaborado por la COPLADI con base en información de la Coordinación de Innovación Educativa y Pregrado de la Coordinación General Académica, reportes del SIAU-Escolar y cuestionarios 911 de inicio de cursos SEP-ANUIES-INEGI.

NOTA: ^aOrganismos reconocidos por el COPAES.

FECHA DE CORTE: Enero de 2012.

FORMACIÓN Y DOCENCIA

			Alumnos
Matrícula en programas educativos de calidad por centro universitario y SUV, 2012-2013			Cuadro 2.1.34
Entidad universitaria / Programa educativo	Nivel CIEES	Organismo que acreditó al PE ^a y Vigencia	Matrícula
Red Universitaria			82,979
Centros universitarios			79,329
CU metropolitanos			58,859
CUAAD			5,949
Sede Huentitán			4,073
Licenciatura			4,073
Arquitectura	1	ANPADEH 01/07/2011	1,430
Diseño de Interiores y Ambientación	1	ANPADEH 01/07/2011	478
Diseño Industrial	1	COMAPROD 21/03/2012	644
Diseño para la Comunicación Gráfica	1	COMAPROD 12/10/2012	1,167
Urbanística y Medio Ambiente	1	0	354
Sede San Agustín			202
Licenciatura			202
Música	1	CAESA 21/11/2012	202
Sede Santa María de Gracia			1,674
Licenciatura			1,674
Artes Audiovisuales	1	CAESA 21/11/2012	89
Artes Escénicas	1		435
Artes Visuales	1		1,150
CUCBA			3,693
Licenciatura			3,693
Biología	1	CACEB 14/08/2012	1,250
Ingeniero Agrónomo	1	COMEAA 27/05/2009	986
Medicina Veterinaria y Zootecnia	1	CONEVET 18/04/2008	1,457
CUCEA			14,951
Licenciatura			14,951
Administración Financiera y Sistemas	1	CACECA 18/06/2009	738
Administración	1	CACECA 18/06/2009	2,713
Contaduría Pública	1	CACECA 18/06/2009	3,023
Economía	1	CONACE 25/11/2011	638
Mercadotecnia	1	CACECA 18/06/2009	2,166
Negocios Internacionales	1	CACECA 18/06/2009	2,360
Recursos Humanos	1	CACECA 18/06/2009	757
Sistemas de Información	1	CACECA 16/07/2009	572
Turismo	1	CONAET 24/07/2009	1,984

FORMACIÓN Y DOCENCIA

			Alumnos
Matrícula en programas educativos de calidad por centro universitario y SUV, 2012-2013			Cuadro 2.1.34
Entidad universitaria / Programa educativo	Nivel CIEES	Organismo que acreditó al PE ^a y Vigencia	Matrícula
CUCEI			11,940
Licenciatura			11,940
Física	1		263
Informática	1	CONAIC 16/03/2012	1,051
Ingeniería Civil	1	CACEI 26/02/2010	1,088
Ingeniería en Computación	1	CONAIC 16/03/2012	1,294
Ingeniería en Comunicaciones y Electrónica	1	CACEI 18/02/2009	2,059
Ingeniería Industrial	2	CACEI 26/02/2010	1,321
Ingeniería Mecánica Eléctrica	1	CACEI 26/02/2010	1,474
Ingeniería Química	1	CACEI 18/02/2009	1,323
Matemáticas	1		314
Química	1	CONAECQ 05/11/2012	504
Químico Farmacobiólogo	1	COMAEF 24/11/2007	1,249
CUCS			12,411
Licenciatura			11,640
Cirujano Dentista	1	CONAEDO 31/03/2010	1,372
Cultura Física y Deportes	1	COMACAF 27/01/2009	981
Enfermería	1		2,585
Medico Cirujano y Partero	1	COMAEM 17/01/2010	4,295
Nutrición	1	CONCAPREN 01/04/2008	827
Psicología	1	CNEIP 15/06/2011	1,580
Técnico Superior Universitario			771
Prótesis Dental	1		341
Radiología e Imagen	1		430
CUCSH			9,915
Licenciatura			9,915
Abogado	1		5,066
Didáctica del Francés como Lengua Extranjera	1	COAPEHUM 17/09/2008	138
Docencia del Inglés como Lengua Extranjera	1	COAPEHUM 17/09/2008	225
Estudios Políticos y Gobierno	1	ACCECISO 30/07/2009	474
Filosofía	1	COAPEHUM 17/09/2008	442
Geografía	1	ACCECISO 30/07/2009	329
Historia	1	COAPEHUM 06/06/2011	541
Letras Hispánicas	1		519
Relaciones Internacionales	1	ACCECISO 30/07/2009	412
Sociología	1	ACCECISO 30/07/2009	376
Trabajo Social	1	ACCECISO 30/07/2009	1,393

FORMACIÓN Y DOCENCIA

			Alumnos
Matrícula en programas educativos de calidad por centro universitario y SUV, 2012-2013			Cuadro 2.1.34
Entidad universitaria / Programa educativo	Nivel CIEES	Organismo que acreditó al PE ^a y Vigencia	Matrícula
CU regionales			20,470
CUALTOS			2,728
Licenciatura			2,728
Abogado	1		368
Administración	1	CACECA 26/05/2012	234
Cirujano Dentista	1		216
Contaduría Pública	1	CACECA 26/05/2012	241
Enfermería	1	COMACE 18/03/2010	288
Ingeniería Agroindustrial	1	COMEAA 23/10/2012	147
Ingeniería en Sistemas Pecuarios	1	COMEAA 24/10/2012	152
Medico Cirujano y Partero	1	COMAEM 27/06/2012	280
Negocios Internacionales	1	CACECA 26/05/2012	217
Nutrición	1	CONCAPREN 06/07/2012	312
Psicología	1	CNEIP 18/09/2010	273
CUCIÉNEGA			5,240
Sede Atotonilco			608
Licenciatura			608
Abogado	1		248
Administración ^b	0	CACECA 16/12/2011	239
Contaduría Pública ^b	0	CACECA 17/12/2010	121
Sede La Barca			408
Licenciatura			408
Abogado	1		252
Administración ^b	1	CACECA 16/12/2011	144
Contaduría Pública ^b	1	CACECA 17/12/2010	12
Sede CEFERESO			264
Licenciatura			264
Abogado	1		264
Sede Ocotlán			3,960
Licenciatura			3,960
Abogado	1		383
Administración ^b	1	CACECA 16/12/2011	297
Contaduría Pública ^b	1	CACECA 17/12/2010	282
Informática	1		137
Ingeniería en Computación	1		289
Ingeniería en Obras y Servicios	1		0
Ingeniería Industrial	1		341

FORMACIÓN Y DOCENCIA

			Alumnos
Matrícula en programas educativos de calidad por centro universitario y SUV, 2012-2013			Cuadro 2.1.34
Entidad universitaria / Programa educativo	Nivel CIEES	Organismo que acreditó al PE^a y Vigencia	Matrícula
Ingeniería Química	1	CACEI 08/02/2011	312
Mercadotecnia	0	CACECA 16/12/2011	282
Negocios Internacionales	0	CACECA 16/12/2011	344
Psicología	1		497
Químico Farmacobiólogo	1		496
Recursos Humanos	0	CACECA 16/12/2011	300
CUCOSTA			4,138
Licenciatura			4,138
Abogado	2	CONFED 22/04/2010	603
Administración	1	CACECA 23/05/2008	609
Arquitectura	1	COMAEA 01/07/2009	491
Contaduría Pública	2	CACECA 01/04/2009	537
Diseño para la Comunicación Gráfica	0	COMAPROD 12/10/2012	236
Ingeniería Civil	2	CACEI 08/02/2011	275
Ingeniería en Computación	0	CONAIC 22/04/2010	179
Ingeniería en Telemática	1	CONAIC 22/04/2010	118
Psicología	1	CNEIP 27/11/2008	597
Turismo	1	CONAET 21/03/2012	493
CUCOSTASUR			1,967
Sede Autlán			1,967
Licenciatura			1,967
Abogado	1	CONFED 13/01/2008	381
Administración	1	CACECA 25/10/2011	335
Contaduría Pública	1	CACECA 25/10/2011	314
Ingeniería en Obras y Servicios	2	CACEI 15/12/2011	278
Ingeniería en Recursos Naturales y Agropecuarios	1	COMEAA 02/05/2010	211
Ingeniería en Teleinformática	0	CACEI 10/08/2007	214
Turismo	1	CONAET 26/05/2011	234
CUNORTE			867
Licenciatura			867
Abogado	1	CONFED 22/04/2010	343
Administración	1	CACECA 10/11/2009	179
Contaduría Pública	1	CACECA 10/11/2009	83
Psicología	1	CNEIP 20/04/2010	262

FORMACIÓN Y DOCENCIA

Alumnos

Matrícula en programas educativos de calidad por centro universitario y SUV, 2012-2013

Cuadro 2.1.34

Entidad universitaria / Programa educativo	Nivel CIEES	Organismo que acreditó al PE ^a y Vigencia	Matrícula
CUSUR			4,120
Licenciatura			4,052
Abogado	1		680
Enfermería	1	COMACE 05/06/2012	731
Medicina Veterinaria y Zootecnia	1		581
Medico Cirujano y Partero	3		324
Negocios Internacionales	1	CACECA 20/04/2008	543
Nutrición	1	CONCAPREN 01/04/2008	532
Psicología	1	CNEIP 28/03/2008	661
Técnico Superior Universitario			68
Emergencias, Seguridad laboral y Rescates	1		68
CUVALLES			1,410
Licenciatura			1,410
Abogado	1	CONFED 22/04/2008	403
Administración	1		354
Contaduría Pública	1		364
Informática	1		0
Turismo	1	CONAET 29/07/2010	289
SUV			3,650
Licenciatura			3,650
Administración de las Organizaciones	1		820
Bibliotecología	1		207
Educación	1		1,480
Gestión Cultural	1		417
Tecnologías e Información	1		726

FUENTES: Elaborado por la COPLADI con base en información de la Coordinación de Innovación Educativa y Pregrado de la Coordinación General Académica, reportes del SIAU-Escolar y cuestionarios 911 de inicio de cursos SEP-ANUIES-INEGI.

NOTA: ^aOrganismos reconocidos por el COPAES. Se contabiliza la matrícula de las carreras de TSU, licenciatura y profesional medio.

^bLa acreditación de éstos programas es para la sede CUCIENEGA, por lo que se toma para las tres sedes el conteo de la matrícula de calidad.

FECHA DE CORTE: Enero de 2013.

FORMACIÓN Y DOCENCIA

Alumnos

Evolución de la proporción de matrícula de licenciatura en programas educativos de calidad en centros universitarios y SUV, 2001-2002 a 2006-2007 Cuadro 2.1.35

Entidad universitaria	Ciclo escolar																	
	2001-2002			2002-2003			2003-2004			2004-2005			2005-2006			2006-2007		
	Alumnos en PE de calidad ^a	Total de alumnos	% de alumnos en PE de calidad	Alumnos en PE de calidad ^a	Total de alumnos	% de alumnos en PE de calidad	Alumnos en PE de calidad ^a	Total de alumnos	% de alumnos en PE de calidad	Alumnos en PE de calidad ^a	Total de alumnos	% de alumnos en PE de calidad	Alumnos en PE de calidad ^a	Total de alumnos	% de alumnos en PE de calidad	Alumnos en PE de calidad ^a	Total de alumnos	% de alumnos en PE de calidad
Red Universitaria	4,175	67,897	6.1	20,635	68,227	30.2	19,722	68,534	28.8	40,293	68,872	58.5	48,560	65,363	74.3	58,489	68,738	85.1
Centros universitarios	4,175	67,897	6.1	20,635	68,227	30.2	19,722	68,534	28.8	40,293	68,872	58.5	48,560	64,191	75.6	57,471	67,255	85.5
CU metropolitanos	3,742	48,445	7.7	19,666	49,150	40.0	18,971	49,524	38.3	35,500	48,656	73.0	39,153	45,330	86.4	46,459	47,760	97.3
CUAAD	0	4,894	0.0	3,599	4,997	72.0	0	4,731	0.0	1,725	4,945	34.9	1,750	4,775	36.6	4,548	4,986	91.2
CUCBA	1,602	2,355	68.0	1,619	2,436	66.5	1,286	2,134	60.3	2,371	2,371	100.0	2,644	2,644	100.0	2,862	2,862	100.0
CUCEA	0	13,585	0.0	12,004	13,158	91.2	12,124	13,373	90.7	13,601	13,693	99.3	11,526	11,526	100.0	13,577	13,577	100.0
CUCEI	875	11,355	7.7	998	12,686	7.9	1,052	13,071	8.0	9,094	11,790	77.1	10,127	11,386	88.9	11,060	11,294	97.9
CUCS	0	7,010	0.0	0	7,010	0.0	2,726	7,012	38.9	4,377	6,383	68.6	5,139	7,032	73.1	6,243	6,872	90.8
CUCSH	1,265	9,246	13.7	1,446	8,863	16.3	1,783	9,203	19.4	4,332	9,474	45.7	7,967	7,967	100.0	8,169	8,169	100.0
CU regionales	433	19,452	2.2	969	19,077	5.1	751	19,010	4.0	4,793	20,216	23.7	9,407	18,861	49.9	11,012	19,495	56.5
CUALTOS	0	4,101	0.0	0	3,930	0.0	0	1,573	0.0	0	1,736	0.0	0	1,623	0.0	0	1,967	0.0
CUCIÉNEGA	0	5,464	0.0	0	5,466	0.0	0	5,496	0.0	0	5,282	0.0	3,257	4,746	68.6	3,992	4,650	85.8
CUCOSTA	0	4,364	0.0	0	4,093	0.0	0	4,348	0.0	1,871	4,510	41.5	1,841	4,480	41.1	1,787	4,250	42.0
CUCOSTASUR	0	2,303	0.0	257	1,976	13.0	0	1,926	0.0	1,355	2,175	62.3	1,526	1,991	76.6	1,511	2,011	75.1
CULAGOS	0	0	0.0	0	0	-	0	1,549	0.0	0	1,630	0.0	0	1,182	0.0	0	1,282	0.0
CUNORTE	0	277	0.0	0	397	0.0	0	570	0.0	0	765	0.0	0	911	0.0	0	727	0.0
CUSUR	433	2,274	19.0	712	2,230	31.9	751	2,537	29.6	1,567	2,627	59.6	1,521	2,470	61.6	2,420	2,918	82.9
CUVALLES	0	669	0.0	0	985	0.0	0	1,011	0.0	0	1,491	0.0	1,262	1,458	86.6	1,302	1,690	77.0
SUV	-	-	-	-	-	-	-	-	-	-	-	-	0	1,172	0.0	1,018	1,483	68.6

FUENTE: 2001-2002 a 2006-2007, Dr. Marco Antonio Cortés Guardado, Rector General, *Estadística Institucional. Cuarto Informe de actividades, 2011-2012*, Universidad de Guadalajara, 2012.

NOTA: ^aAcreditado o Nivel I de los CIEES.

FECHA DE CORTE: Diciembre de cada año.

Evolución de la proporción de matrícula de licenciatura en programas educativos de calidad en centros universitarios y SUV, 2007-2008 a 2012-2013

Cuadro 2.1.35a

Entidad universitaria	Ciclo escolar																	
	2007-2008		2008-2009		2009-2010		2010-2011		2011-2012		2012-2013							
	Alumnos en PE de calidad	Total de alumnos	% de alumnos en PE de calidad	Alumnos en PE de calidad	Total de alumnos	% de alumnos en PE de calidad	Alumnos en PE de calidad	Total de alumnos	% de alumnos en PE de calidad	Alumnos en PE de calidad	Total de alumnos	% de alumnos en PE de calidad	Alumnos en PE de calidad	Total de alumnos	% de alumnos en PE de calidad			
Red Universitaria	62,647	72,289	86.7	64,933	77,342	84.0	67,303	80,858	83.2	70,242	85,677	82.0	78,382	91,110	86.0	82,140	96,534	85.1
Centros universitarios	61,676	70,554	87.4	63,615	74,609	85.3	65,921	77,520	85.0	68,394	81,131	84.3	74,993	87,578	85.6	78,490	92,684	84.7
CU metropolitanos	48,468	49,302	98.3	49,814	51,107	97.5	49,507	51,758	95.7	51,441	53,971	95.3	55,633	58,177	95.6	58,088	62,509	92.9
CUAAD	4,698	4,698	100.0	5,213	5,213	100.0	4,801	5,410	88.7	5,777	5,825	99.2	5,855	5,990	97.7	5,949	6,143	96.8
CUCBA	2,860	2,922	97.9	3,092	3,213	96.2	3,239	3,439	94.2	3,362	3,636	92.5	3,547	3,873	91.6	3,693	4,047	91.3
CUCEA	13,504	13,624	99.1	13,917	14,163	98.3	14,226	14,602	97.4	14,351	15,033	95.5	14,845	15,774	94.1	14,951	16,015	93.4
CUCEI	11,322	11,624	97.4	10,787	11,095	97.2	11,049	11,371	97.2	11,068	11,652	95.0	11,513	12,148	94.8	11,940	12,711	93.9
CUCS	7,705	7,977	96.6	8,066	8,540	94.4	7,805	8,344	93.5	8,396	9,068	92.6	11,146	11,146	100.0	11,640	11,640	100.0
CUCSH	8,379	8,457	99.1	8,739	8,883	98.4	8,387	8,592	97.6	8,487	8,757	96.9	8,727	9,246	94.4	9,915	10,261	96.6
CUTONALÁ	-	-	-	-	-	-	-	-	-	-	-	-	-	-	-	0	1,692	-
CU regionales	13,208	21,252	62.2	13,801	23,502	58.7	16,414	25,762	63.7	16,953	27,160	53.5	19,360	29,401	65.8	20,402	30,175	67.6
CUALTOS	870	2,208	39.4	1,017	2,592	39.2	1,920	2,820	68.1	1,869	2,759	67.7	2,562	2,907	88.1	2,728	3,083	88.5
CUCIENEGA	3,533	4,758	74.3	3,534	4,930	71.7	3,380	4,930	68.6	3,819	5,154	74.1	4,524	5,644	80.2	5,240	5,790	90.5
CUCOSTA	1,927	3,940	48.9	2,062	4,379	47.1	3,244	4,567	71.0	3,494	4,760	73.4	3,903	5,123	76.2	4,138	5,196	79.6
CUCOSTASUR	2,017	2,339	86.2	1,896	2,381	79.6	1,865	2,650	70.4	1,598	2,799	57.1	1,930	3,084	62.6	1,967	3,133	62.8
CULAGOS	0	1,768	0.0	0	1,938	0.0	0	2,199	0.0	0	2,147	0.0		2,364	0.0	0	2,371	0.0
CUNORTE	519	957	54.2	559	1,115	50.1	629	1,363	46.1	638	1,530	41.7	754	1,879	40.1	867	2,076	41.8
CUSUR	3,097	3,388	91.4	3,349	3,739	89.6	3,670	4,342	84.5	3,921	4,805	81.6	4,143	5,009	82.7	4,052	5,092	79.6
CUVALLES	1,245	1,894	65.7	1,384	2,428	57.0	1,706	2,891	59.0	1,614	3,206	50.3	1,544	3,391	45.5	1,410	3,434	41.1
SUV	971	1,735	56.0	1,318	2,733	48.2	1,382	3,338	41.4	1,848	4,546	40.7	3,389	3,532	96.0	3,650	3,850	94.8

FUENTES: 2007-2008 a 2011-2012. Dr. Marco Antonio Cortés Guardado, Rector General, *Estadística institucional. Cuarto Informe de actividades, 2011-2012*, Universidad de Guadalajara, 2012.
2012-2013, reportes del SIAU-Escolar y cuestionarios 911 de inicio de cursos SEP-ANUIES-INEGI.

NOTA: *Acreditado o Nivel I de los CIEES.
FECHA DE CORTE: Enero de 2013.

FORMACIÓN Y DOCENCIA

Alumnos

Evolución de la proporción de matrícula de técnico superior universitario y licenciatura en programas educativos de calidad en centros universitarios y SUV, 2001-2002 a 2006-2007

Cuadro 2.1.36

Entidad universitaria	Ciclo escolar																	
	2001-2002			2002-2003			2003-2004			2004-2005			2005-2006			2006-2007		
	Alumnos en PE de calidad ^a	Total de alumnos	% de alumnos en PE de calidad	Alumnos en PE de calidad ^a	Total de alumnos	% de alumnos en PE de calidad	Alumnos en PE de calidad ^a	Total de alumnos	% de alumnos en PE de calidad	Alumnos en PE de calidad ^a	Total de alumnos	% de alumnos en PE de calidad	Alumnos en PE de calidad ^a	Total de alumnos	% de alumnos en PE de calidad			
Red Universitaria	4,175	69,429	6.0	20,635	70,138	29.4	19,722	70,546	28.0	40,293	70,825	56.9	48,677	67,113	72.5	59,048	70,364	84.3
Centros universitarios	4,175	69,429	6.0	20,635	70,138	29.4	19,722	70,546	28.0	40,293	70,825	56.9	48,677	65,941	73.8	58,030	68,881	84.2
CU metropolitanos	3,742	49,123	7.6	19,666	50,045	39.3	18,971	50,587	37.5	35,500	49,738	71.4	39,153	46,247	84.7	46,648	48,639	95.9
CUAAD	0	4,894	0.0	3,599	4,997	72.0	0	4,731	0.0	1,725	4,945	34.9	1,750	4,775	36.6	4,548	4,986	91.2
CUCBA	1,602	2,375	67.5	1,619	2,441	66.3	1,286	2,134	60.3	2,371	2,371	100.0	2,644	2,644	100.0	2,862	2,867	99.8
CUCEA	0	13,585	0.0	12,004	13,207	90.9	12,124	13,513	89.7	13,601	13,891	97.9	11,526	11,698	98.5	13,577	13,768	98.6
CUCEI	875	11,721	7.5	998	13,216	7.6	1,052	13,625	7.7	9,094	12,357	73.6	10,127	11,790	85.9	11,060	11,625	95.1
CUCS	0	7,302	0.0	0	7,321	0.0	2,726	7,381	36.9	4,377	6,700	65.3	5,139	7,373	69.7	6,432	7,224	89.0
CUCSH	1,265	9,246	13.7	1,446	8,863	16.3	1,783	9,203	19.4	4,332	9,474	45.7	7,967	7,967	100.0	8,169	8,169	100.0
CU regionales	433	20,306	2.1	969	20,093	4.8	751	19,959	3.8	4,793	21,087	22.7	9,524	19,694	48.4	11,382	20,242	56.2
CUALTOS	0	4,184	0.0	0	4,018	0.0	0	1,573	0.0	0	1,736	0.0	0	1,623	0.0	0	1,967	0.0
CUCIENEGA	0	5,654	0.0	0	5,619	0.0	0	5,598	0.0	0	5,363	0.0	3,257	4,791	68.0	3,992	4,688	85.2
CUCOSTA	0	4,453	0.0	0	4,096	0.0	0	4,349	0.0	1,871	4,527	41.3	1,841	4,503	40.9	1,788	4,267	41.9
CUCOSTASUR	0	2,429	0.0	257	2,224	11.6	0	2,144	0.0	1,355	2,364	57.3	1,526	2,256	67.6	1,761	2,261	77.9
CULAGOS	0	0	0.0	0	0	0.0	0	1,596	0.0	0	1,648	0.0	0	1,182	0.0	0	1,282	0.0
CUNORTE	0	372	0.0	0	536	0.0	0	692	0.0	0	885	0.0	0	979	0.0	0	746	0.0
CUSUR	433	2,545	17.0	712	2,615	27.2	751	2,996	25.1	1,567	3,073	51.0	1,638	2,902	56.4	2,539	3,341	76.0
CUVALLES	0	669	0.0	0	985	0.0	0	1,011	0.0	0	1,491	0.0	1,262	1,458	86.6	1,302	1,690	77.0
SUV	-	-	-	-	-	-	-	-	-	-	-	-	0	1,172	0.0	1,018	1,483	86.9

FUENTE: 2001-2002 a 2006-2007, Dr. Marco Antonio Cortés Guardado, Rector General, *Estadística institucional. Cuarto Informe de actividades, 2011-2012*, Universidad de Guadalajara, 2012.

NOTA: ^aAcreditado o Nivel I de los CIEES.

FECHA DE CORTE: Diciembre de cada año.

Evolución de la proporción de matrícula de técnico superior universitario y licenciatura en programas educativos de calidad en centros universitarios y SUV, 2007-2008 a 2012-2013

Cuadro 2.1.36a

Entidad universitaria	Ciclo escolar																	
	2007-2008		2008-2009		2009-2010		2010-2011		2011-2012		2012-2013							
	Alumnos en PE de calidad ^a	Total de alumnos	% de alumnos en PE de calidad	Alumnos en PE de calidad ^a	Total de alumnos	% de alumnos en PE de calidad	Alumnos en PE de calidad ^a	Total de alumnos	% de alumnos en PE de calidad	Alumnos en PE de calidad ^a	Total de alumnos	% de alumnos en PE de calidad	Alumnos en PE de calidad ^a	Total de alumnos	% de alumnos en PE de calidad			
Red Universitaria	63,428	73,709	86.4	65,583	78,580	83.5	68,094	81,961	83.1	71,118	86,851	81.9	79,437	92,506	85.9	82,979	97,895	84.8
Centros universitarios	62,457	71,974	86.8	64,265	75,847	84.7	66,712	78,623	84.9	69,270	82,305	84.2	76,048	88,974	85.5	79,329	94,045	84.4
CU metropolitanos	48,865	49,968	97.8	50,340	51,754	97.3	49,943	52,314	95.5	51,964	54,627	95.1	56,331	59,063	95.4	58,859	63,546	92.6
CUAAD	4,698	4,698	100.0	5,213	5,213	100.0	4,801	5,410	88.7	5,777	5,825	99.2	5,855	5,990	97.7	5,949	6,143	96.8
CUCBA	2,860	2,923	97.8	3,092	3,213	96.2	3,239	3,439	94.2	3,362	3,636	92.5	3,547	3,873	91.6	3,693	4,047	91.3
CUCEA	13,504	13,713	98.5	13,917	14,172	98.2	14,226	14,602	97.4	14,351	15,033	95.5	14,845	15,774	94.1	14,951	16,015	93.4
CUCEI	11,322	11,803	95.9	10,787	11,148	96.8	11,049	11,377	97.1	11,068	11,653	95.0	11,513	12,148	94.8	11,940	12,711	93.9
CUCS	8,102	8,374	96.8	8,592	9,125	94.2	8,241	8,894	92.7	8,919	9,723	91.7	11,844	12,032	98.4	12,411	12,677	97.9
CUCSH	8,379	8,457	99.1	8,739	8,883	98.4	8,387	8,592	97.6	8,487	8,757	96.9	8,727	9,246	94.4	9,915	10,261	96.6
CUTONALÁ	-	-	-	-	-	-	-	-	-	-	-	-	-	-	-	0	1,692	-
CU regionales	13,592	22,006	61.8	13,925	24,093	57.8	16,769	26,309	63.7	17,306	27,678	62.5	19,717	29,911	65.9	20,470	30,499	67.1
CUALTOS	870	2,208	39.4	1,017	2,592	39.2	1,920	2,820	68.1	1,869	2,759	67.7	2,562	2,907	88.1	2,728	3,083	88.5
CUCIENEGA	3,533	4,800	73.6	3,534	4,946	71.5	3,380	4,930	68.6	3,819	5,154	74.1	4,524	5,644	80.2	5,240	5,790	90.5
CUCOSTA	1,927	3,945	48.8	2,062	4,380	47.1	3,244	4,567	71.0	3,494	4,760	73.4	3,903	5,123	76.2	4,138	5,196	79.6
CUCOSTASUR	2,260	2,582	87.5	1,896	2,587	73.3	2,087	2,872	72.7	1,799	3,000	60.0	2,142	3,296	65.0	1,967	3,326	59.1
CULAGOS	0	1,768	0.0	0	1,938	0.0	0	2,199	0.0	0	2,148	0.0	2,364	0.0	0	2,371	0.0	
CUNORTE	519	957	0.0	559	1,115	50.1	629	1,363	46.1	638	1,535	41.6	754	1,879	40.1	867	2,076	41.8
CUSUR	3,238	3,852	84.1	3,473	4,107	84.6	3,803	4,667	81.5	4,073	5,116	79.6	4,288	5,307	80.8	4,120	5,223	78.9
CUVALLES	1,245	1,894	65.7	1,384	2,428	57.0	1,706	2,891	59.0	1,614	3,206	50.3	1,544	3,391	45.5	1,410	3,434	41.1
SUV	971	1,735	65.5	1,318	2,733	48.2	1,382	3,338	41.4	1,848	4,546	40.7	3,389	3,532	96.0	3,650	3,850	94.8

FUENTES: 2007-2008 a 2011-2012, Dr. Marco Antonio Cortés Guardado, Rector General, *Estadística institucional. Cuarto Informe de actividades, 2011-2012* Universidad de Guadalajara, 2012.
2012-2013, reportes del SIAU-Escolar y cuestionarios 911 de inicio de cursos SEP-ANUIES-INEGI.

NOTA: ^a Acreditado o Nivel I de los CIEES.
FECHA DE CORTE: Enero de 2013.

FORMACIÓN Y DOCENCIA

Alumnos

Matrícula de calidad en posgrados inscritos en el Programa Nacional de Posgrados de Calidad (PNPC), 2012-2013

Cuadro 2.1.37

Entidad universitaria / Nivel educativo / Programa	Nivel alcanzado	Matrícula total
Centros universitarios		2,515
CU metropolitanos		2,320
CUAAD		72
Maestría		24
Ergonomía	Reciente creación	
Gestión y Desarrollo Cultural	En desarrollo	
Procesos y Expresión Gráfica en la Proyección Arquitectónica-Urbana	Consolidado	24
Doctorado		48
Ciudad, Territorio y Sustentabilidad	Consolidado	48
CUCBA		174
Maestría		78
Ciencia del Comportamiento	Consolidado	44
Ciencias de la Salud Ambiental	En desarrollo	19
Ciencias en Biosistemática y Manejo de Recursos Naturales y Agrícolas	En desarrollo	15
Educación Ambiental	En desarrollo	
Doctorado		96
Ciencia del Comportamiento	Consolidado	47
Ciencias en Biosistemática, Ecología y Manejo de Recursos Naturales y Agrícolas	En desarrollo	49
CUCEA		474
Maestría		420
Administración de Negocios	En desarrollo	163
Dirección de Mercadotecnia	En desarrollo	111
Economía	Consolidado	8
Gestión y Políticas de la Educación Superior	Consolidado	15
Negocios y Estudios Económicos	Consolidado	36
Relaciones Económicas Internacionales y Cooperación	En desarrollo	23
Tecnologías Para el Aprendizaje	En desarrollo	64
Doctorado		54
Gestión de la Educación Superior	Reciente creación	17
Tecnologías de Información	En desarrollo	37
CUCEI		290
Maestría		230
Ciencia de Materiales	Reciente creación	13
Ciencias de Productos Forestales	Consolidado	20
Ciencias en Física	Consolidado	11
Ciencias en Hidrometeorología	Consolidado	12
Ciencias en Ingeniería Electrónica	En desarrollo	56
Ciencias en Ingeniería Química	Competencia internacional	29
Ciencias en la Enseñanza de las Matemáticas	Reciente creación	30
Ciencias en Procesos Biotecnológicos	Consolidado	16
Ciencias en Química	Consolidado	31
Ingeniería Eléctrica	En desarrollo	12

FORMACIÓN Y DOCENCIA

Alumnos

Matrícula de calidad en posgrados inscritos en el Programa Nacional de Posgrados de Calidad (PNPC), 2012-2013

Cuadro 2.1.37

Entidad universitaria / Nivel educativo / Programa	Nivel alcanzado	Matrícula total
Doctorado		60
Ciencia de Materiales	Reciente creación	21
Ciencias en Física	Competencia internacional	11
Ciencias en Ingeniería Química	Consolidado	20
Ciencias en Procesos Biotecnológicos	En desarrollo	8
CUCS		1,041
Especialidad		726
Cirugía Laparoscópica	Consolidado	1
Cirugía Pediátrica	Consolidado	14
Dermatología	Consolidado	36
Endodoncia	En desarrollo	12
Geriatría	Consolidado	8
Hematología	En desarrollo	12
Infectología Pediátrica	Consolidado	8
Medicina de Rehabilitación	En desarrollo	40
Medicina del Enfermo en Estado Crítico	Consolidado	12
Medicina Interna	En desarrollo	238
Nefrología	Consolidado	39
Neurología	En desarrollo	9
Odontopediatría	En desarrollo	14
Oncología Médica	Reciente creación	17
Oncología, Hematología Pediátrica	Consolidado	6
Ortodoncia	En desarrollo	12
Otorrinolaringología	En desarrollo	38
Pediatria	Consolidado	76
Pediatria	En desarrollo	98
Periodoncia	En desarrollo	8
Prostodoncia	En desarrollo	10
Retina Médica y Quirúrgica	Consolidado	7
Reumatología	Competencia internacional	1
Reumatología	Consolidado	4
Urología Ginecológica	En desarrollo	6
Maestría		45
Nutrición Humana	Consolidado	17
Psicología	En desarrollo	28
Doctorado		270
Biología Molecular en Medicina	Consolidado	35
Ciencias Biomédicas	Consolidado	60
Ciencias de la Salud Pública	En desarrollo	41
Doctorado Interinstitucional en Psicología	Reciente creación	10
Farmacología	En desarrollo	76
Genética Humana	Consolidado	48
CUCSH		261

FORMACIÓN Y DOCENCIA

Alumnos

Matrícula de calidad en posgrados inscritos en el Programa Nacional de Posgrados de Calidad (PNPC), 2012-2013

Cuadro 2.1.37

Entidad universitaria / Nivel educativo / Programa	Nivel alcanzado	Matrícula total
Maestría		187
Ciencias Sociales	Consolidado	32
Comunicación	Competencia internacional	22
Desarrollo Local y Territorio	Consolidado	13
Estudios de Literatura Mexicana	Consolidado	21
Estudios Filosóficos	En desarrollo	22
Gestión y Desarrollo Social	En desarrollo	24
Historia de México	Consolidado	17
Investigación Educativa	Reciente creación	20
Linguística Aplicada	Consolidado	16
Doctorado		74
Ciencias Sociales	Competencia internacional	47
Educación	Consolidado	27
CUTONALÁ		8
Maestría		8
Ingeniería del Agua y la Energía	Reciente creación	8
CU regionales		195
CUCIÉNEGA		26
Maestría		7
Ciencias	Reciente creación	7
Doctorado		19
Ciencias	Reciente creación	19
CUCOSTA		74
Maestría		54
Administración de Negocios	En desarrollo	37
Ciencias en Geofísica	En desarrollo	17
Tecnologías Para el Aprendizaje	En desarrollo	17
Doctorado		20
Ciencias en Biosistemática, Ecología y Manejo de Recursos Naturales y Agrícolas	En desarrollo	20
CUCOSTASUR		47
Maestría		18
Ciencias en Manejo de Recursos Naturales	En desarrollo	18
Doctorado		29
Ciencias en Biosistemática, Ecología y Manejo de Recursos Naturales y Agrícolas	En desarrollo	29
CULAGOS		23
Maestría		2
Ciencia y Tecnología	En desarrollo	2
Doctorado		21
Ciencia y Tecnología	Reciente creación	21
CUSUR		9
Maestría		9
Ciencia del Comportamiento	Reciente creación	9

FORMACIÓN Y DOCENCIA

Alumnos

Matrícula de calidad en posgrados inscritos en el Programa Nacional de Posgrados de Calidad (PNPC), 2012-2013

Cuadro 2.1.37

Entidad universitaria / Nivel educativo / Programa	Nivel alcanzado	Matrícula total
CUVALLES		16
Maestría		3
Ciencias Físico Matemáticas	Reciente creación	3
Doctorado		13
Ciencias Físico Matemáticas	Reciente creación	13

FUENTES: Calidad: Coordinación de Investigación y Posgrado de la Coordinación General Académica. Alumnos: Cuestionarios 911 de inicio de cursos, ciclo 2012-2013, SEP-ANUIES-INEGI.
 FECHAS DE CORTE: Calidad: Enero de 2013. Matrícula: Septiembre de 2012.

FORMACIÓN Y DOCENCIA

Alumnos

Proporción de alumnos de nivel medio superior en Jalisco atendidos por la UdeG, 2012-2013

Cuadro 2.1.38

	Total	Bachillerato general y Bachillerato técnico	Profesional medio
Estado de Jalisco	266,685	239,013	27,672
Universidad de Guadalajara	132,600	122,942	9,658
Porcentaje de atención UdeG	49.72	51.44	34.90

FUENTES: Universidad de Guadalajara, Cuestionarios 911 de inicio de cursos SEP-INEGI. Estado de Jalisco, Secretaría de Educación Jalisco, Estadística Educativa 2012.

NOTA: Para la UdeG el bachillerato general incluye el bachillerato general a distancia.

FECHAS DE CORTE: Septiembre de 2012.

Proporción de alumnos de nivel medio superior en Jalisco atendidos por la UdeG, 2012-2013

Gráfica 2.1.38a



FUENTE: Elaborada por la COPLADI con base en la información del cuadro 2.1.38.

FORMACIÓN Y DOCENCIA

Alumnos

Proporción de alumnos en sostenimiento público de nivel medio superior en Jalisco atendidos por la UdeG, 2012-2013

Cuadro 2.1.39

	Total	Bachillerato general y Bachillerato técnico	Profesional medio
Estado de Jalisco	218,212	193,271	24,941
Universidad de Guadalajara	132,600	122,942	9,658
Porcentaje de atención UdeG	60.77	63.61	38.72

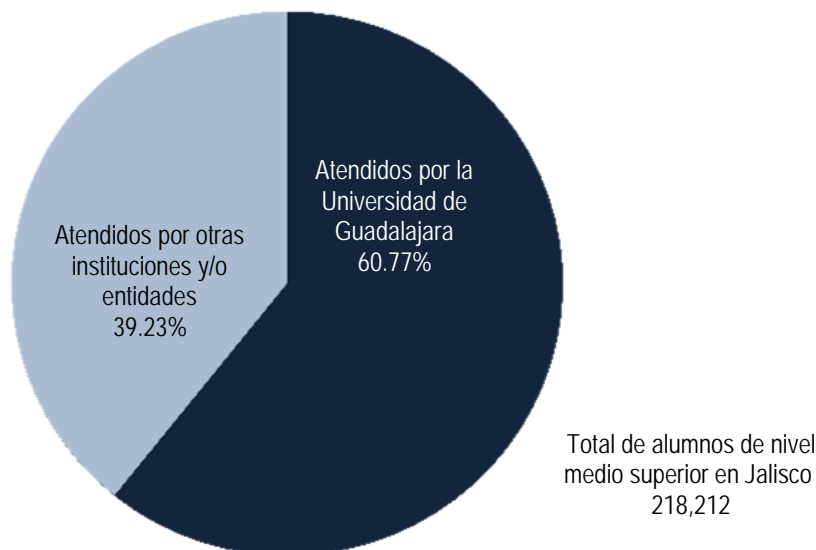
FUENTES: Universidad de Guadalajara, Cuestionarios 911 de inicio de cursos SEP-INEGI. Estado de Jalisco, Secretaría de Educación Jalisco, Estadística Educativa 2012.

NOTA: Para la UdeG el bachillerato general incluye el bachillerato general a distancia.

FECHAS DE CORTE: Septiembre de 2012.

Proporción de alumnos en sostenimiento público de nivel medio superior en Jalisco atendidos por la UdeG, 2012-2013

Gráfica 2.1.39a



FUENTE: Elaborada por la COPLADI con base en la información del cuadro 2.1.39.

FORMACIÓN Y DOCENCIA

Alumnos

Proporción de alumnos de nivel superior en Jalisco atendidos por la UdeG,
2012-2013

Cuadro 2.1.40

	Total	TSU y licenciatura	Posgrado
Estado de Jalisco	234,934	216,178	18,756
Universidad de Guadalajara	103,180	97,895	5,285
Porcentaje de atención UdeG	43.92	45.28	28.18

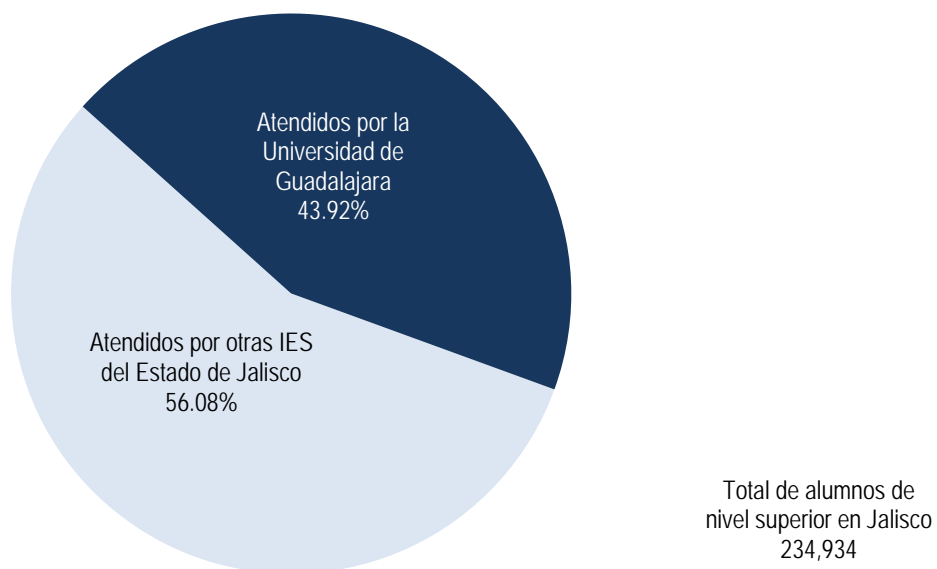
: FUENTES Universidad de Guadalajara, Cuestionarios 911 de inicio de cursos SEP-INEGI. Estado de Jalisco, Secretaría de Educación Jalisco, Estadística Educativa 2012.

: NOTA Para la UdeG el bachillerato general incluye el bachillerato general a distancia.

: FECHAS DE CORTE Septiembre de 2012.

Proporción de alumnos de nivel superior en Jalisco atendidos por la UdeG,
2012-2013

Gráfica 2.1.40a



FUENTE: Elaborada por la COPLADI con base en información del cuadro 2.1.40.

FORMACIÓN Y DOCENCIA

Alumnos

Proporción de alumnos de sostenimiento público de nivel superior en Jalisco atendidos por la UdeG, 2012-2013

Cuadro 2.1.41

	Total
Estado de Jalisco	134,778
Universidad de Guadalajara	103,180
Porcentaje de atención UdeG	76.56

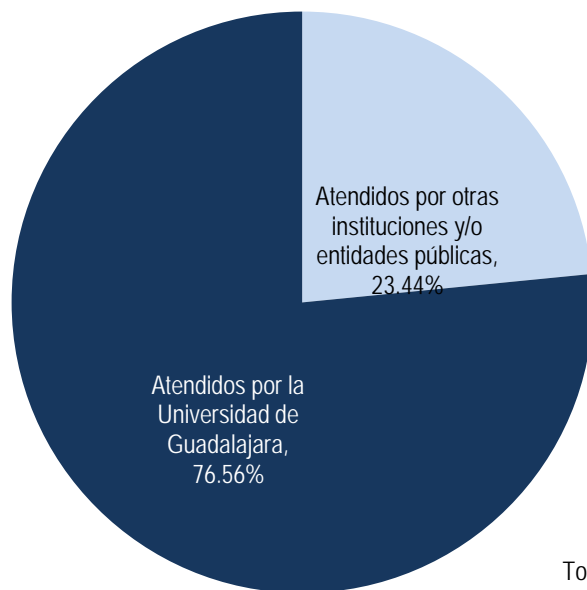
FUENTES: Universidad de Guadalajara, Cuestionarios 911 de inicio de cursos SEP-ANUIES-INEGI. Estado de Jalisco, Secretaría de Educación Jalisco, Estadística Educativa 2012.

NOTA: Para la UdeG se incluye la matrícula en modalidad no escolarizada (a distancia).

FECHAS DE CORTE: Septiembre de 2012.

Proporción de alumnos en sostenimiento público de nivel superior en Jalisco atendidos por la UdeG, 2012-2013

Gráfica 2.1.41a



Total de alumnos en sostenimiento público de nivel superior en Jalisco
134,778

FUENTE: Elaborada por la COPLADI con base en información del cuadro 2.1.41.

FORMACIÓN Y DOCENCIA

Alumnos

Atención de la UdeG a la demanda natural de nivel medio superior en Jalisco, 2012-2013

Cuadro 2.1.42

	Total
Jóvenes de 15 a 17 años de edad en Jalisco	434,858
Alumnos de nivel medio superior en Jalisco	266,685
Alumnos de nivel medio superior en la UdeG	132,600
Porcentaje de atención UdeG	30.49

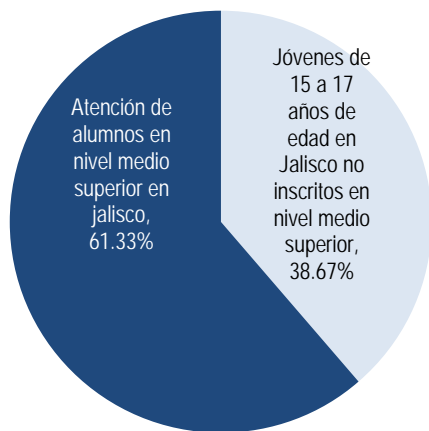
:FUENTES Elaborado por la COPLADI con base en información de los cuestionarios 911 de inicio de cursos, SEP-INEGI , Reporte de Indicadores Educativos y CONAPO (Proyecciones de la población de México a mitad de año para Jalisco, por edad y sexo, 2005-2030), en red: <http://www.conapo.gob.mx> e información de la Secretaría de Educación Jalisco.

FECHA DE CORTE: Septiembre de 2012.

Atención de la UdeG a la demanda natural de nivel medio superior en Jalisco, 2012-2013

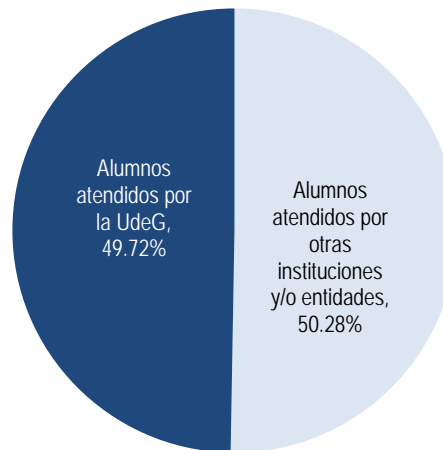
Gráfica 2.1.42a

Cobertura de la demanda natural de nivel medio superior en Jalisco, 2012-2013



Total de jóvenes de 15 a 17 años de edad en Jalisco
434,858

Atención de alumnos de nivel medio superior en Jalisco, 2012-2013



Total de jóvenes de nivel medio superior atendidos en Jalisco
266,685

FUENTE: Elaborada con base en información del cuadro 2.1.42

FUENTE: Elaborada con base en información del cuadro 2.1.42

FORMACIÓN Y DOCENCIA

Alumnos

Atención de la UdeG a la demanda natural de nivel superior en Jalisco, 2012-2013

Cuadro 2.1.43

	Total
Jóvenes de 18 a 23 años de edad en Jalisco	842,014
Alumnos de nivel superior en Jalisco	234,934
Alumnos de nivel superior en la UdeG	103,180
Porcentaje de atención	12.25

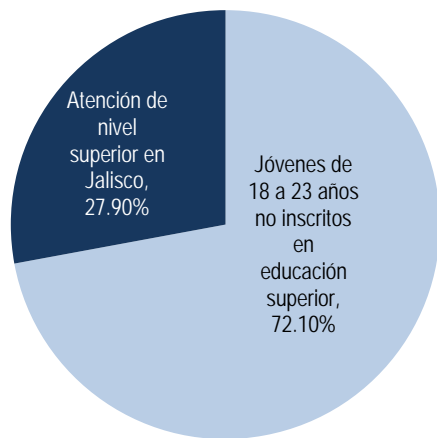
FUENTES: Elaborado por la COPLADI con base en información de los cuestionarios 911 de inicio de cursos SEP-INEGI y en las proyecciones de la población de México a mitad de año para Jalisco, por edad y sexo a mitad de año, 2005-2030, CONAPO. En red: <http://www.conapo.gob.mx> e información de la Secretaría de Educación Jalisco.

FECHA DE CORTE: Septiembre de 2012.

Atención de la UdeG a la demanda natural de nivel superior en Jalisco, 2012-2013

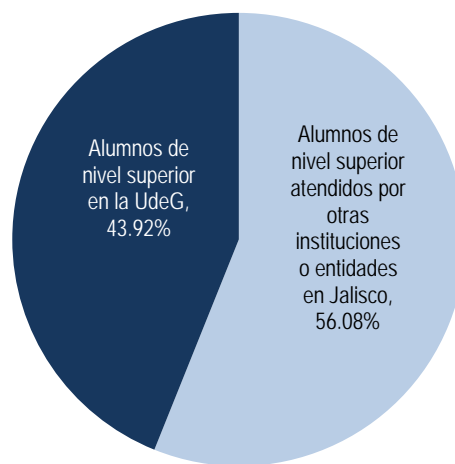
Gráfica 2.1.43a

Cobertura de la demanda natural de nivel superior en Jalisco, 2012-2013



Total de jóvenes de 18 a 23 años de edad en Jalisco
842,014

Atención de la demanda natural de nivel superior en Jalisco, 2012-2013



Total de jóvenes de nivel superior atendidos en Jalisco
234,934

FUENTE: Elaborada con base en información del cuadro 2.1.43

FUENTE: Elaborada con base en información del cuadro 2.1.43

FORMACIÓN Y DOCENCIA

Alumnos

Absorción de egresados de secundaria en Jalisco por la UdeG, 2012-2013	Cuadro 2.1.44
Egresados de secundaria en Jalisco	107,861
Admitidos en bachillerato general, bachillerato técnico y profesional medio en la UdeG	44,446
Porcentaje de absorción	41.21

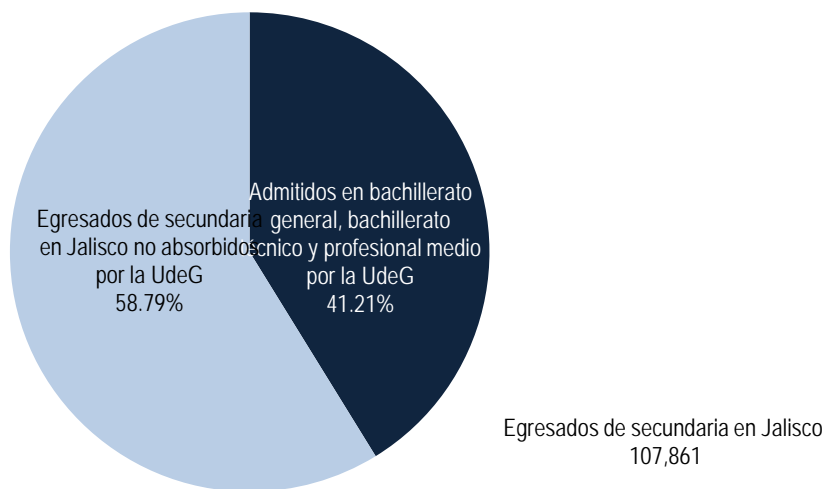
FUENTES: Elaborado por la COPLADI con base en información de la Secretaría de Educación Jalisco (egresados) y de la Coordinación de Control Escolar de la UdeG (admitidos).

NOTAS: La cifra de egresados de secundaria en Jalisco corresponde al ciclo anterior (2011-2012), cuantifica a los potenciales demandantes de educación media superior para el ciclo 2012-2013.
 El bachillerato general de la UdeG incluye a los admitidos en sus diferentes modalidades: por competencias, por áreas interdisciplinarias y a distancia.

FECHAS DE CORTE: Egresados, junio de 2011; admitidos, septiembre de 2012 (calendario B) y febrero de 2013 (calendario A).

Proporción de egresados de secundaria en Jalisco absorbidos por la UdeG, 2012-2013

Gráfica 2.1.44a



FUENTE: Elaborada por la COPLADI con base en información del cuadro 2.1.44

FORMACIÓN Y DOCENCIA

Alumnos

Absorción de egresados de bachillerato general y bachillerato técnico en Jalisco por la UdeG, 2012-2013

Cuadro 2.1.45

Egresados de bachillerato general y bachillerato técnico en Jalisco	57,047
Admitidos en licenciatura y técnico superior universitario en la UdeG	30,541
Porcentaje de absorción	53.54

FUENTES: Elaborado por la COPLADI con base en información de la Secretaría de Educación Jalisco (egresados) y de la Coordinación de Control Escolar de la UdeG (admitidos). La cifra de egresados de bachillerato general y bachillerato técnico en Jalisco corresponde al ciclo anterior (2011-2012), cuantifica a los potenciales demandantes de

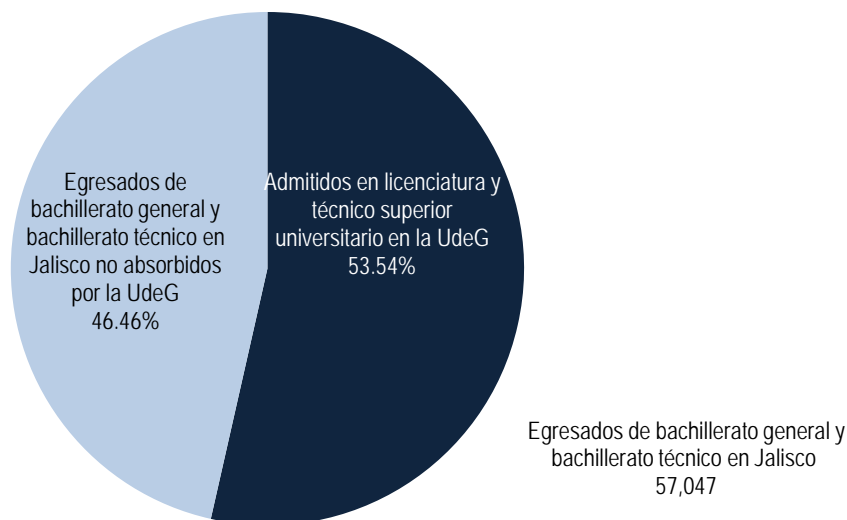
NOTA: educación media superior para el ciclo 2012-2013.

Egresados, junio de 2011; admitidos, septiembre de 2012 (calendario B) y febrero de 2013 (calendario A).

FECHAS DE CORTE:

Proporción de egresados de bachillerato general y bachillerato técnico en Jalisco absorbidos por la UdeG, 2012-2013

Gráfica 2.1.45a



FUENTE: Elaborada por la COPLADI con base en información del cuadro 2.1.45

FORMACIÓN Y DOCENCIA

Alumnos

Flujo de admisión al nivel medio superior en la UdeG, calendarios 2012B y 2013A

Cuadro 2.1.46

Entidad universitaria	Concursantes		Admitidos	
	2012B	2013A	2012B	2013A
Red Universitaria	54,642	22,531	29,079	15,367
Bachillerato general y Bachillerato técnico	51,404	21,806	26,820	14,896
SEMS	51,404	21,806	26,820	14,896
Escuelas metropolitanas	31,436	17,076	12,035	10,872
Escuelas regionales	19,968	4,730	14,785	4,024
SUV	153	214	137	192
Profesional medio	3,085	511	2,122	279
SEMS-Escuelas metropolitanas	1,802	0	1,210	0
CUAAD	214	0	226	0
CUCS	477	445	245	239
SEMS-Escuelas regionales	505	0	365	0
CUNORTE	36	0	36	0
CUSUR	51	66	40	40

FUENTES: Coordinación de Control Escolar.

NOTAS: Los concursantes son aquellos que, habiendo iniciado un trámite de admisión, cumplen con todos los requisitos para concursar por un lugar de primer ingreso.

Los admitidos son aquellos concursantes que, al terminar el proceso de selección de primer ingreso, están sobre el puntaje mínimo del examen de admisión y hay cupo disponible para su ingreso.

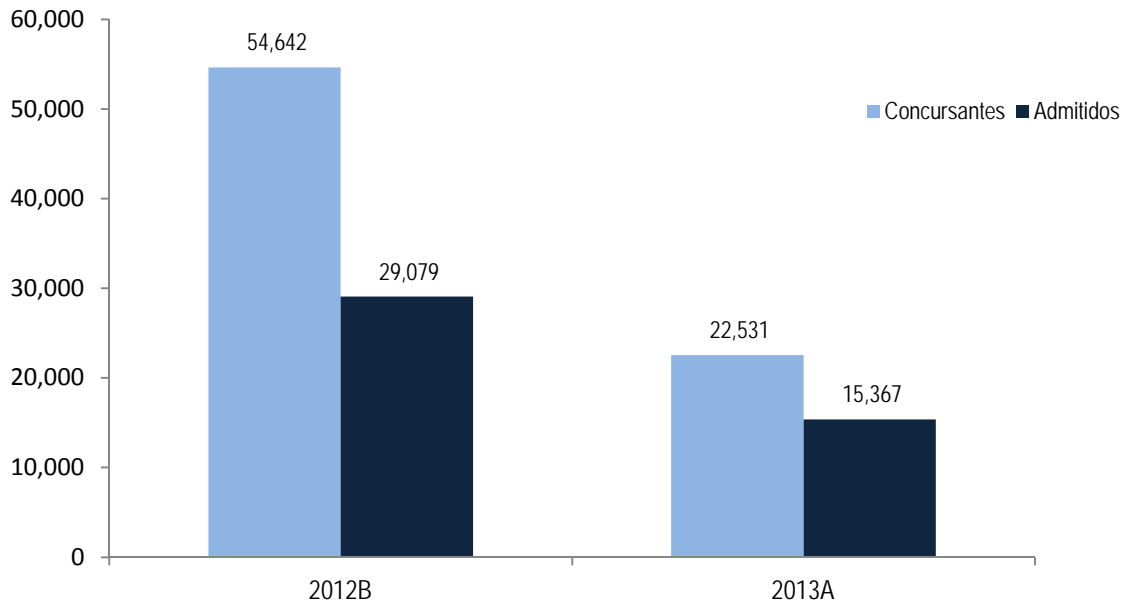
FECHAS DE CORTE: Agosto de 2012 (calendario B) y febrero de 2013 (calendario A).

FORMACIÓN Y DOCENCIA

Alumnos

Flujo de admisión al nivel medio superior en la UdeG,
calendarios 2012B y 2013A

Gráfica 2.1.46a



FUENTE: Elaborada por la COPLADI con base en la información del cuadro 2.1.46

FORMACIÓN Y DOCENCIA

Alumnos

Flujo de admisión a pregrado en la UdeG, calendarios 2012B y 2013A

Cuadro 2.1.47

Entidad universitaria	Concursantes		Admitidos	
	2012B	2013A	2012B	2013A
Total pregrado	39,723	31,370	15,739	14,802
TSU	678	719	284	286
CU metropolitanos	616	684	229	251
CUCS	616	684	229	251
CU regionales	62	35	55	35
CUCOSTASUR	62	35	55	35
CUSUR	-	-	-	-
Licenciatura	38,373	29,868	14,884	13,825
CU metropolitanos	27,884	23,041	8,911	8,808
CUAAD	3,039	2,414	783	749
CUCBA	1,138	1,077	595	606
CUCEA	4,989	4,164	2,267	2,295
CUCEI	4,602	3,422	1,796	1,760
CUCS	8,723	6,601	1,328	1,340
CUCSH	3,630	3,410	1,330	1,268
CUTONALÁ	1,763	1,953	812	790
CU regionales	9,817	6,044	5,402	4,326
CUALTOS	1,950	875	560	320
CUCIÉNEGA	1,317	835	1,042	827
CUCOSTA	1,673	1,014	882	722
CUCOSTASUR	685	426	494	404
CULAGOS	492	322	409	303
CUNORTE	513	266	462	232
CUSUR	2,115	1,540	786	800
CUVALLES	1,072	766	767	718
SUV	672	783	571	691

FUENTE: Coordinación de Control Escolar.

FECHAS DE CORTE: Agosto de 2012 (calendario B) y febrero de 2013 (calendario A).

FORMACIÓN Y DOCENCIA

Alumnos

Evolución de concursantes y admitidos a educación media superior en la UdeG,
calendarios 2001A-2006B

Cuadro 2.1.48

Año / Calendario escolar			Nivel educativo / Entidad universitaria													
			NMS en la UdeG	BG y BT	Esc. Metr. SEMS	Esc. Reg. SEMS	Bachillerato a distancia	Total de PME	Esc. Metr.	PME en SEMS	CUAAD	CUCS	Esc. Reg.	PME en SEMS	CUNORTE	CUSUR
2001	Cal. A	Con.	15,337	14,936	10,530	4,406	-	401	369	316	4	49	32	32	-	-
		Adm.	13,057	12,691	8,894	3,797	-	366	336	283	4	49	30	30	-	-
	Cal. B	Con.	39,626	36,961	23,557	13,404	-	2,665	2,381	2,089	200	92	284	284	-	-
		Adm.	24,200	22,413	11,282	11,131	-	1,787	1,768	1,482	198	88	19	19	-	-
2002	Cal. A	Con.	15,966	15,632	11,307	4,325	-	334	326	257	14	55	8	8	-	-
		Adm.	13,551	13,217	9,001	4,216	-	334	326	257	14	55	8	8	-	-
	Cal. B	Con.	37,752	36,031	22,131	13,900	-	1,721	1,590	1,262	242	86	131	115	-	16
		Adm.	23,844	22,393	10,512	11,881	-	1,451	1,320	993	241	86	131	115	-	16
2003	Cal. A	Con.	14,659	14,307	10,244	4,063	-	352	322	237	15	70	30	23	-	7
		Adm.	12,362	12,017	8,145	3,872	-	345	322	237	15	70	23	23	-	0
	Cal. B	Con.	40,520	38,853	23,894	14,959	-	1,667	1,563	1,138	327	98	104	84	-	20
		Adm.	24,236	22,749	10,394	12,355	-	1,487	1,383	982	303	98	104	84	-	20
2004	Cal. A	Con.	16,843	16,417	12,039	4,378	-	426	410	234	21	155	16	16	-	0
		Adm.	13,638	13,268	9,221	4,047	-	370	354	234	21	99	16	16	-	0
	Cal. B	Con.	43,283	42,712	27,228	15,484	-	571	543	0	331	212	28	0	-	28
		Adm.	23,636	23,221	11,364	11,857	-	415	387	0	288	99	28	0	-	28
2005	Cal. A	Con.	13,977	13,977	9,806	4,171	-	0	0	0	0	0	0	0	-	0
		Adm.	12,723	12,723	8,847	3,876	-	0	0	0	0	0	0	0	-	0
	Cal. B	Con.	42,620	40,821	25,779	15,042	-	1,799	1,476	1,011	283	182	323	234	52	37
		Adm.	23,679	22,184	10,726	11,458	-	1,495	1,253	913	240	100	242	165	40	37
2006	Cal. A	Con.	17,614	17,425	13,563	3,862	-	189	92	5	0	87	97	85	12	0
		Adm.	12,414	12,231	8,860	3,371	-	183	90	5	0	85	93	81	12	0
	Cal. B	Con.	45,613	43,639	27,810	15,829	-	1,974	1,691	1,252	297	142	283	265	0	18
		Adm.	26,719	25,108	12,680	12,428	-	1,611	1,403	1,053	250	100	208	190	0	18

FUENTES: 2001A-2006B, Dr. Marco Antonio Cortés Guardado, Rector General, *Estadística institucional. Cuarto Informe de actividades, 2011-2012.* Universidad de Guadalajara, 2012.

NOTA: Con. = Concursantes. Adm. = Admitidos. BG = Bachillerato general. BT = Bachillerato técnico. PME = Profesional medio.

FECHA DE CORTES: Agosto (calendario B) y febrero (calendario A) del año respectivo.

FORMACIÓN Y DOCENCIA

Alumnos

Evolución de concursantes y admitidos a educación media superior en la UdeG,
calendarios 2007A-2013A

Cuadro 2.1.48a

Año / Calendario escolar			Nivel educativo / Entidad universitaria													
			NMS en la UdeG	BG y BT	Esc. Metr. SEMS	Esc. Reg. SEMS	Bachillerato a distancia	Total de PME	Esc. Metr.	PME en SEMS	CUAAD	CUCS	Esc. Reg.	PME en SEMS	CUNORTE	CUSUR
2007	Cal. A	Con.	16,421	16,150	13,111	3,039	-	271	200	64	0	136	71	71	0	0
		Adm.	12,981	12,726	9,898	2,828	-	255	184	64	0	120	71	71	0	0
	Cal. B	Con.	49,996	47,794	30,633	17,142	19	2,202	1,764	1,326	251	187	438	416	0	22
		Adm.	27,782	26,137	13,268	12,850	19	1,645	1,395	1,025	250	120	250	228	0	22
2008	Cal. A	Con.	19,682	19,375	15,665	3,633	77	307	175	85	0	90	132	132	0	0
		Adm.	13,596	13,393	10,030	3,291	72	203	117	27	0	90	86	86	0	0
	Cal. B	Con.	46,832	44,474	27,293	16,927	254	2,358	1,961	1,407	274	280	397	281	0	116
		Adm.	27,499	25,503	11,869	13,380	254	1,996	1,703	1,199	274	230	293	178	0	115
2009	Cal. A	Con.	20,906	20,276	14,964	5,133	179	630	516	219	0	297	114	114	0	0
		Adm.	15,971	15,646	10,838	4,663	145	325	238	22	0	216	87	87	0	0
	Cal. B	Con.	48,465	43,385	25,791	17,472	122	5,080	2,982	2,461	249	272	2,098	2,052	0	46
		Adm.	27,300	24,293	10,842	13,338	113	3,007	1,700	1,242	249	209	1,307	1,267	0	40
2010	Cal. A	Con.	21,239	19,356	15,151	4,074	131	1,883	1,704	1,232	0	472	179	179	0	0
		Adm.	15,044	13,779	10,166	3,496	117	1,265	1,195	890	0	305	70	70	0	0
	Cal. B	Con.	50,512	47,594	29,494	17,962	138	2,918	2,481	1,746	261	474	437	340	0	97
		Adm.	28,014	26,069	12,034	13,917	118	1,945	1,708	1,210	261	237	237	197	0	40
2011	Cal. A	Con.	20,354	19,880	15,879	3,866	135	474	428	0	0	428	46	0	0	46
		Adm.	14,598	14,295	10,660	3,515	120	303	263	0	0	263	40	0	0	40
	Cal. B	Con.	53,711	50,797	31,085	19,602	110	2,914	2,423	1,767	211	445	491	396	0	95
		Adm.	28,925	27,009	12,065	14,851	93	1,916	1,670	1,210	211	249	246	206	0	40
2012	Cal. A	Con.	22,618	21,730	17,254	4,260	216	888	654	110	0	544	234	157	0	77
		Adm.	15,363	14,781	10,911	3,677	193	582	462	110	0	352	120	80	0	40
	Cal. B	Con.	54,489	51,404	31,436	19,968		3,085	2,493	1,802	214	477	592	505	36	51
		Adm.	28,942	26,820	12,035	14,785		2,122	1,681	1,210	226	245	441	365	36	40
2013	Cal. A	Con.	22,317	21,806	17,076	4,730		511	445	0	0	445	66	0	0	66
		Adm.	15,175	14,896	10,872	4,024		279	239	0	0	239	40	0	0	40

FUENTES: 2007A-2012A, Dr. Marco Antonio Cortés Guardado, Rector General, *Estadística institucional. Cuarto Informe de actividades, 2011-2012.* Universidad de Guadalajara, 2012.

2012B y 2013A, elaborado por la COPLADI con base en información de la Coordinación de Control Escolar.

NOTA: Con. = Concursantes. Adm. = Admitidos. BG = Bachillerato general. BT = Bachillerato técnico. PME = Profesional medio.

FECHA DE CORTES: Agosto (calendario B) y febrero (calendario A) del año respectivo.

FORMACIÓN Y DOCENCIA

Alumnos

Evolución de concursantes y admitidos a técnico superior universitario en la UdeG, calendarios 2001A-2006B

Cuadro 2.1.49

Año / Calendario escolar	Nivel educativo / Entidad universitaria														
	Total TSU	CU metropolitanos	CUCBA	CUCEA	CUCEI	CUCS	CU regionales	CUALTOS	CUCIÉNEGA	CUCOSTA	CUCOSTASUR	CULAGOS	CUNORTE	CUSUR	
2001	Cal. Con.	539	254	-	-	173	81	285	40	48	-	48	-	40	109
	A Adm.	471	215	-	-	137	78	256	40	48	-	48	-	40	80
2001	Cal. Con.	959	526	-	-	275	251	433	43	96	-	52	-	61	181
	B Adm.	696	325	-	-	157	168	371	43	91	-	51	-	61	125
2002	Cal. Con.	487	182	8	2	79	93	305	-	27	-	93	-	33	152
	A Adm.	419	168	8	2	78	80	251	-	26	-	92	-	33	100
2002	Cal. Con.	617	264	5	41	98	120	353	28	17	3	44	-	55	206
	B Adm.	450	206	5	30	91	80	244	25	15	3	44	-	55	102
2003	Cal. Con.	373	129	0	0	0	129	244	0	12	0	75	-	33	124
	A Adm.	284	75	0	0	0	75	209	0	12	0	75	-	33	89
2003	Cal. Con.	606	264	5	34	82	143	342	0	29	2	67	24	50	170
	B Adm.	406	199	5	32	82	80	207	24	2	2	105	0	24	50
2004	Cal. Con.	633	368	0	60	116	192	265	0	18	0	104	0	18	125
	A Adm.	474	242	0	49	113	80	232	0	18	0	100	0	17	97
2004	Cal. Con.	786	456	2	60	144	250	330	0	10	5	94	0	31	190
	B Adm.	471	250	2	49	119	80	221	0	10	5	50	0	31	125
2005	Cal. Con.	583	362	5	40	127	190	221	0	0	0	91	0	17	113
	A Adm.	477	267	5	40	122	100	210	0	0	0	87	0	17	106
2005	Cal. Con.	595	356	1	57	131	167	239	0	13	3	94	0	12	117
	B Adm.	477	267	5	40	122	100	210	0	0	0	87	0	17	106
2006	Cal. Con.	415	293	0	49	76	168	122	0	1	1	66	0	0	54
	A Adm.	337	216	0	44	76	96	121	0	0	1	66	0	0	54
2006	Cal. Con.	431	256	0	67	0	189	175	0	17	0	75	0	0	83
	B Adm.	299	149	0	49	0	100	150	0	17	0	50	0	0	83

FUENTES: 2001A-2006B, Dr. Marco Antonio Cortés Guardado, Rector General, *Estadística institucional. Cuarto Informe de actividades, 2011-2012*, Universidad de Guadalajara, 2012.

NOTA: Con. = Concurstantes. Adm. = Admitidos.

FECHAS DE CORTE: Agosto (calendario B) y febrero (calendario A) del año respectivo.

FORMACIÓN Y DOCENCIA

Alumnos

Evolución de concursantes y admitidos a técnico superior universitario
en la UdeG, calendarios 2007A-2013A

Cuadro 2.1.49a

Año / Calendario escolar	Nivel educativo / Entidad universitaria														
	Total TSU	CU metropolitanos	CUCBA	CUCEA	CUCEI	CUCS	CU regionales	CUALTOS	CUCIÉNEGA	CUCOSTA	CUCOSTASUR	CULAGOS	CUNORTE	CUSUR	
2007	Cal. Con.	324	195	0	0	0	195	129	0	0	0	54	0	0	75
	A Adm.	223	94	0	0	0	94	129	0	0	0	54	0	0	75
	Cal. Con.	384	196	0	0	0	196	188	0	19	0	66	0	0	103
	B Adm.	270	105	0	0	0	105	165	0	19	0	50	0	0	96
2008	Cal. Con.	431	299	0	0	0	299	132	0	0	0	51	0	0	81
	A Adm.	266	134	0	0	0	134	132	0	0	0	51	0	0	81
	Cal. Con.	503	333	0	0	0	333	170	0	2	0	91	0	0	77
	B Adm.	251	144	0	0	0	144	107	0	0	0	40	0	0	67
2009	Cal. Con.	495	374	0	0	0	374	121	0	0	0	65	0	0	56
	A Adm.	262	154	0	0	0	154	108	0	0	0	52	0	0	56
	Cal. Con.	361	190	0	0	0	190	171	0	0	104	0	0	0	67
	B Adm.	204	91	0	0	0	91	113	0	0	50	0	0	0	63
2010	Cal. Con.	554	451	0	0	0	451	103	0	0	51	0	0	0	52
	A Adm.	292	190	0	0	0	190	102	0	0	50	0	0	0	52
	Cal. Con.	559	426	0	0	0	426	133	0	0	0	72	0	0	61
	B Adm.	296	190	0	0	0	190	106	0	0	0	45	0	0	61
2011	Cal. Con.	551	425	0	0	0	425	126	0	0	0	56	0	0	70
	A Adm.	306	198	0	0	0	198	108	0	0	0	45	0	0	63
	Cal. Con.	598	433	0	0	0	433	165	0	0	0	82	0	0	83
	B Adm.	319	198	0	0	0	198	121	0	0	0	55	0	0	66
2012	Cal. Con.	525	493	0	0	0	493	32	0	0	0	32	0	0	0
	A Adm.	255	223	0	0	0	223	32	0	0	0	32	0	0	0
	Cal. Con.	678	616	0	0	0	616	62	0	0	0	62	0	0	0
	B Adm.	284	229	0	0	0	229	55	0	0	0	55	0	0	0
2013	Cal. Con.	719	684	0	0	0	684	35	0	0	0	35	0	0	0
	A Adm.	286	251	0	0	0	251	35	0	0	0	35	0	0	0

FUENTES: 2007A-2012A, Dr. Marco Antonio Cortés Guardado, Rector General, *Estadística institucional. Cuarto Informe de actividades, 2011-2012*, Universidad de Guadalajara, 2012.
2012B y 2013A, elaborado por la COPLADI con base en información de la Coordinación de Control Escolar.

NOTA: Con. = Concurantes. Adm. = Admitidos.

FECHAS DE CORTE: Agosto (calendario B) y febrero (calendario A) del año respectivo.

FORMACIÓN Y DOCENCIA

Alumnos

Evolución de concursantes y admitidos a licenciatura en la UdeG, calendarios 2001A-2006B

Cuadro 2.1.50

Año / Calendario escolar		Nivel educativo / Entidad universitaria																			
		Total licenciatura	CU metropolitanos	CUAAD	CUCBA	CUCEA	CUCEI	CUCS	CUCSH	CUTONALA	CU regionales	CUALTOS	CUCIÑEGA	CUCOSTA	CUCOSTASUR	CULAGOS	CUNORTE	CUSUR	CUVALLES	SUV	
2001	Cal. A	Con.	17,979	14,857	1,399	382	3,580	3,319	4,017	2,160	-	3,122	780	626	378	326	-	23	749	240	-
	Adm.	8,685	6,222	589	299	1,821	1,809	811	893	-	2,463	625	592	378	267	-	23	355	223	-	
2001	Cal. B	Con.	27,178	21,670	2,167	552	5,516	4,670	5,507	3,258	-	5,508	987	1,024	1,062	547	-	148	1,322	418	-
	Adm.	10,729	6,822	751	371	1,860	1,895	842	1,103	-	3,907	800	854	1,053	371	-	148	401	280	-	
2002	Cal. A	Con.	19,761	16,320	1,601	428	4,305	3,446	4,259	2,281	-	3,441	807	510	376	342	-	50	1,028	328	-
	Adm.	8,265	6,100	577	296	1,825	1,710	840	852	-	2,165	461	500	349	263	-	50	325	217	-	
2002	Cal. B	Con.	28,517	22,474	2,331	638	6,069	4,523	5,669	3,244	-	6,043	1,227	1,069	1,205	600	-	147	1,379	416	-
	Adm.	9,983	6,515	705	355	1,804	1,794	820	1,037	-	3,468	511	761	1,163	333	-	145	330	225	-	
2003	Cal. A	Con.	20,492	17,598	1,818	505	4,732	3,309	4,796	2,438	-	2,894	105	623	412	334	-	44	1,041	335	-
	Adm.	8,090	6,205	624	326	1,835	1,719	810	891	-	1,885	86	587	357	261	-	44	325	225	-	
2003	Cal. B	Con.	30,555	24,013	2,419	694	6,472	4,685	6,369	3,374	-	6,542	954	1,014	1,263	657	524	215	1,479	436	-
	Adm.	10,063	6,402	713	390	1,822	1,591	820	1,066	-	3,661	264	770	1,151	350	317	215	324	270	-	
2004	Cal. A	Con.	25,397	21,539	2,143	608	5,511	4,137	5,809	3,331	-	3,858	-	769	589	361	425	180	1,190	344	-
	Adm.	8,741	6,232	684	352	1,835	1,583	820	958	-	2,509	-	677	519	251	295	180	325	262	-	
2004	Cal. B	Con.	32,476	25,844	2,575	752	6,497	4,998	7,231	3,791	-	6,632	1,164	1,176	1,208	530	448	153	1,502	451	-
	Adm.	10,136	6,669	749	388	1,850	1,631	930	1,121	-	3,467	465	746	757	338	313	153	380	315	-	
2005	Cal. A	Con.	24,666	20,570	1,961	604	5,166	4,071	5,766	3,002	-	4,096	407	807	648	472	260	118	1,133	251	-
	Adm.	8,974	6,342	574	375	1,850	1,587	988	968	-	2,632	225	768	610	263	158	101	303	204	-	
2005	Cal. B	Con.	30,577	23,635	2,755	733	5,888	4,540	6,378	3,341	-	6,574	1,189	1,221	1,169	545	480	158	1,352	460	368
	Adm.	10,390	6,595	704	413	1,850	1,632	890	1,106	-	3,495	376	747	733	335	351	138	500	315	300	
2006	Cal. A	Con.	19,600	16,123	1,699	494	4,118	2,972	4,586	2,254	-	3,355	317	714	550	303	211	125	866	269	122
	Adm.	8,869	6,215	610	350	1,830	1,581	890	954	-	2,554	200	553	528	245	209	125	465	229	100	
2006	Cal. B	Con.	29,854	22,816	2,585	733	5,586	4,298	6,352	3,262	-	6,817	1,473	1,103	1,019	539	390	252	1,540	501	221
	Adm.	10,758	6,526	682	400	1,860	1,598	895	1,091	-	4,036	640	655	713	372	324	229	626	477	196	

FUENTES: 2001A-2006B, Dr. Marco Antonio Cortés Guardado, Rector General, *Estadística institucional. Cuarto Informe de actividades, 2011-2012*, Universidad de Guadalajara, 2012.

NOTA: Con. = Concursantes. Adm. = Admitidos.

FECHAS DE CORTE: Agosto (calendario B) y febrero (calendario A) del año respectivo.

FORMACIÓN Y DOCENCIA

Alumnos

Evolución de concursantes y admitidos a licenciatura en la UdeG, calendarios 2007A-2013A

Cuadro 2.1.50a

Año / Calendario escolar	Nivel educativo / Entidad universitaria																				
	Total licenciatura	CU metropolitanos	CUAAD	CUCBA	CUCEA	CUCEI	CUCS	CUCSH	CUTONALA	CU regionales	CUALTOS	CUCIENEGA	CUCOSTA	CUCOSTASUR	CULAGOS	CUNORTE	CUSUR	CUVALLES	SUV		
2007	Cal. A	Con.	22,792	18,284	2,045	607	4,436	3,223	5,262	2,711	-	4,145	74	839	862	470	294	155	1,094	357	363
		Adm.	9,618	6,401	657	382	1,880	1,595	893	994	-	2,854	74	617	625	323	245	155	535	280	363
2007	Cal. B	Con.	31,524	23,622	2,708	717	5,714	4,314	6,984	3,185	-	7,423	1,521	1,243	1,286	625	419	296	1,534	499	479
		Adm.	11,282	6,708	679	437	1,980	1,580	930	1,102	-	4,095	466	760	795	420	356	279	532	487	479
2008	Cal. A	Con.	26,372	21,012	2,447	680	4,876	3,761	5,980	3,268	-	4,637	1	976	961	441	332	186	1,340	400	723
		Adm.	10,312	6,550	664	403	1,981	1,545	930	1,027	-	3,066	1	756	667	327	320	169	559	267	696
2008	Cal. B	Con.	35,932	25,913	3,157	887	6,310	5,005	6,870	3,684	-	8,941	1,811	1,552	1,186	752	511	369	1,994	766	1,078
		Adm.	13,317	7,182	719	482	2,081	1,595	1,126	1,179	-	5,072	713	898	815	461	426	323	774	662	1,063
2009	Cal. A	Con.	27,743	21,774	2,555	709	5,137	3,876	6,361	3,136	-	5,062	-	1,051	907	508	326	180	1,490	600	907
		Adm.	11,409	7,275	779	442	2,167	1,575	1,184	1,128	-	3,375	-	735	675	355	317	166	660	467	759
2009	Cal. B	Con.	35,765	24,955	3,122	974	5,953	4,806	6,309	3,791	-	9,965	1,859	1,376	1,153	1,869	540	421	1,869	878	845
		Adm.	12,979	7,380	776	466	2,062	1,596	1,296	1,184	-	4,926	625	853	846	549	450	335	634	634	673
2010	Cal. A	Con.	28,342	22,322	2,600	910	5,022	3,685	6,657	3,448	-	5,278	-	1,042	1,057	510	265	241	1,500	663	742
		Adm.	11,630	7,565	787	519	2,201	1,682	1,246	1,130	-	3,448	-	734	687	388	231	211	708	489	617
2010	Cal. B	Con.	37,262	26,651	3,157	1,080	5,633	4,889	8,127	3,765	-	9,861	2,105	1,403	1,573	787	482	348	2,026	1,137	750
		Adm.	13,461	7,711	760	528	2,185	1,685	1,285	1,268	-	5,106	628	857	867	475	427	314	692	846	644
2011	Cal. A	Con.	28,154	22,042	2,341	974	4,662	3,784	6,814	3,467	-	5,531	-	912	971	616	309	260	1,569	894	581
		Adm.	12,047	7,754	722	530	2,200	1,658	1,460	1,184	-	3,795	-	732	727	450	284	242	702	658	498
2011	Cal. B	Con.	37,372	26,462	2,898	1,143	5,300	4,764	8,440	3,917	-	10,192	2,169	1,377	1,593	794	569	556	1,983	1,151	718
		Adm.	13,660	7,847	804	534	2,200	1,713	1,341	1,255	-	5,206	561	985	869	548	469	502	692	580	607
2012	Cal. A	Con.	29,791	22,909	2,281	1,023	4,375	3,902	7,210	3,439	679	6,032	402	908	1,067	499	346	252	1,638	920	850
		Adm.	13,433	8,644	728	581	2,167	1,770	1,456	1,263	679	4,097	238	809	711	424	325	228	774	588	692
2012	Cal. B	Con.	38,373	27,884	3,039	1,138	4,989	4,602	8,723	3,630	1,763	9,817	1,950	1,317	1,673	685	492	513	2,115	1,072	672
		Adm.	14,884	8,911	783	595	2,267	1,796	1,328	1,330	812	5,402	560	1,042	882	494	409	462	786	767	571
2013	Cal. A	Con.	29,868	23,041	2,414	1,077	4,164	3,422	6,601	3,410	1,953	6,044	875	835	1,014	426	322	266	1,540	766	783
		Adm.	13,825	8,808	749	606	2,295	1,760	1,340	1,268	790	4,326	320	827	722	404	303	232	800	718	691

FUENTES: 2007A-2012A, Dr. Marco Antonio Cortés Guardado, Rector General, *Estadística institucional. Cuarto Informe de actividades. 2011-2012*, Universidad de Guadalajara, 2012.
2012B y 2013A, elaborado por la COPLADI con base en información de la Coordinación de Control Escolar.

NOTA: Con. = Concursantes. Adm. = Admitidos.

*Debido a una revisión de los datos las cifras de los siguientes calendarios cambiaron respecto a los históricos anteriores: 2008 A y B; y 2009 A.

FECHAS DE CORTE: Agosto (calendario B) y febrero (calendario A) del año respectivo.

FORMACIÓN Y DOCENCIA

Alumnos

Resultados de la aplicación de la Prueba de Aptitud Académica en CU, razonamiento verbal, calendarios 2012B y 2013A

Cuadro 2.1.51

Entidad universitaria	Razonamiento verbal									
	2012B					2013A				
	Total de exámenes	Promedio	Desviación estándar	Máximo	Mínimo	Total de exámenes	Promedio	Desviación estándar	Máximo	Mínimo
Centros universitarios	43,388	528		800	200	33,287	527		800	200
CU metropolitanos	32,702	538		800	200	26,837	535		800	200
CUAAD	4,339	547	97	791	200	3,523	554	98	800	200
CUCBA	1,266	518	104	769	200	1,191	508	104	769	200
CUCEA	5,737	527	97	791	200	4,739	523	95	790	200
CUCEI	5,261	545	98	791	200	3,876	544	96	790	200
CUCS	10,134	545	101	791	200	7,671	539	104	800	200
CUCSH	4,110	538	101	800	200	3,768	525	105	799	200
CUTONALÁ	1,855	515	98	800	200	2,069	537	104	779	200
CU regionales	10,686	497		791	200	6,450	493		779	200
CUALTOS	2,140	517	100	780	200	925	525	102	779	200
CUCIÉNEGA	1,459	479	95	759	200	945	474	97	726	200
CUCOSTA	2,039	500	103	791	200	1,153	504	99	769	200
CUCOSTASUR	788	475	101	780	200	546	452	103	779	200
CULAGOS	550	508	101	759	237	358	493	96	736	200
CUNORTE	402	457	101	759	200	291	454	109	779	200
CUSUR	2,295	500	101	769	200	1,581	498	105	758	200
CUVALLES	1,013	474	97	716	200	651	472	94	726	200

FUENTE: Coordinación de Control Escolar.

FECHAS DE CORTE: Mayo (calendario B) y noviembre (calendario A) Cada uno en su respectivo año.

FORMACIÓN Y DOCENCIA

Alumnos

Resultados de la aplicación de la Prueba de Aptitud Académica en CU, razonamiento matemático, calendarios 2012B y 2013A

Cuadro 2.1.52

Entidad universitaria	Razonamiento matemático									
	2012B					2013A				
	Total de exámenes	Promedio	Desviación estándar	Máximo	Mínimo	Total de exámenes	Promedio	Desviación estándar	Máximo	Mínimo
Centros universitarios	43,381	563		800	200	33,285	543		800	200
CU metropolitanos	32,697	573		800	200	26,835	552		800	230
CUAAD	4,338	572	111	800	208	3,523	568	114	800	241
CUCBA	1,266	544	111	800	230	1,191	517	107	800	240
CUCEA	5,736	566	108	800	241	4,739	541	107	800	261
CUCEI	5,260	608	112	800	208	3,876	587	113	800	271
CUCS	10,133	582	121	800	200	7,671	555	123	800	230
CUCSH	4,109	537	112	800	208	3,766	516	113	800	240
CUTONALÁ	1,855	545	116	800	208	2,069	557	121	800	230
CU regionales	10,684	535		800	200	6,450	511		800	200
CUALTOS	2,139	562	113	800	241	925	563	112	800	240
CUCIÉNEGA	1,459	518	113	800	200	945	489	112	800	251
CUCOSTA	2,038	529	117	800	200	1,153	516	115	800	261
CUCOSTASUR	788	516	113	800	241	546	469	102	771	240
CULAGOS	550	541	114	794	241	358	501	113	781	251
CUNORTE	402	499	109	783	200	291	467	113	781	251
CUSUR	2,295	537	118	800	200	1,581	516	118	791	200
CUVALLES	1,013	509	113	800	241	651	481	106	781	261

FUENTE: Coordinación de Control Escolar.

FECHAS DE CORTE: Mayo (calendario B) y noviembre (calendario A). Cad uno en sus respectivo año.

FORMACIÓN Y DOCENCIA

Alumnos

Resultados de la aplicación de la Prueba de Aptitud Académica en CU, redacción indirecta, calendarios 2012B y 2013A

Cuadro 2.1.53

Entidad universitaria	Redacción Indirecta									
	2012B					2013A				
	Total de exámenes	Promedio	Desviación estándar	Máximo	Mínimo	Total de exámenes	Promedio	Desviación estándar	Máximo	Mínimo
Centros universitarios	43,379	524		800	219	33,284	527		800	231
CU metropolitanos	32,695	531		800	219	26,834	532		800	231
CUAAD	4,337	541	86	776	254	3,523	545	86	800	254
CUCBA	1,266	514	86	776	254	1,191	510	78	748	310
CUCEA	5,736	524	83	800	271	4,739	523	74	779	231
CUCEI	5,259	528	85	800	254	3,876	528	90	800	240
CUCS	10,133	540	88	800	219	7,671	542	97	800	240
CUCSH	4,109	527	87	794	254	3,765	524	94	785	256
CUTONALÁ	1,855	512	86	776	289	2,069	532	83	779	310
CU regionales	10,684	503		776	219	6,450	506		779	247
CUALTOS	2,139	518	85	759	219	925	530	74	732	278
CUCIÉNEGA	1,459	492	82	759	219	945	492	75	732	247
CUCOSTA	2,038	500	86	759	271	1,153	510	77	779	278
CUCOSTASUR	788	487	82	741	254	546	483	72	685	278
CULAGOS	550	496	85	741	254	358	499	82	732	294
CUNORTE	402	491	80	707	289	291	489	76	670	310
CUSUR	2,295	508	86	776	289	1,581	510	81	732	263
CUVALLES	1,013	494	80	759	289	651	495	70	748	278

FUENTES: Coordinación de Control Escolar.

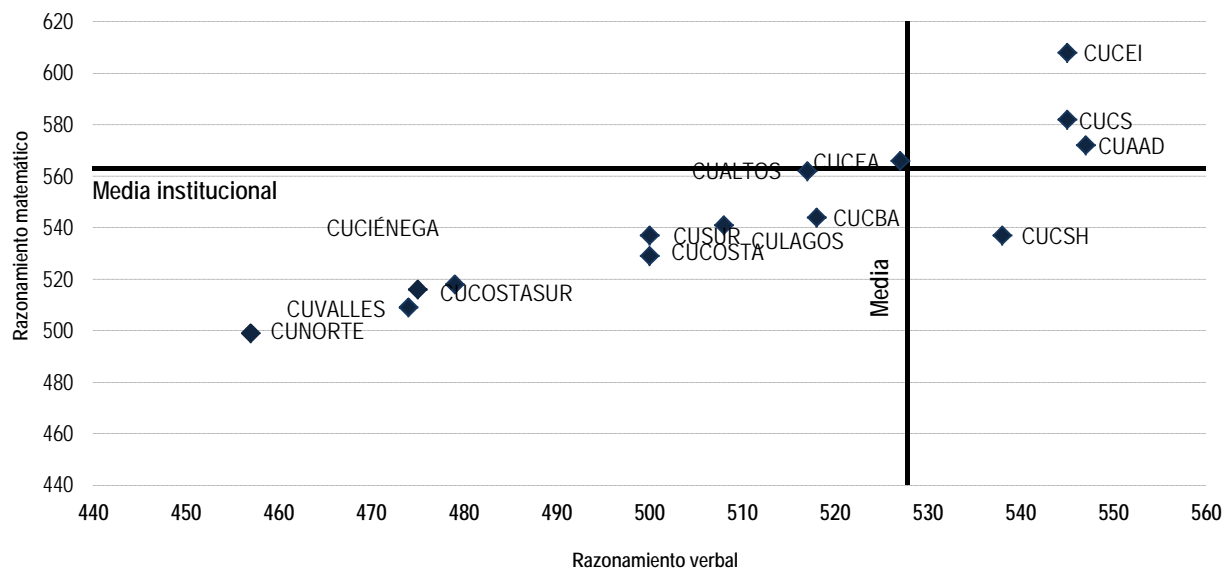
FECHAS DE CORTE: Mayo (calendario B) y noviembre (calendario A).

FORMACIÓN Y DOCENCIA

Alumnos

Resultados de la aplicación de la Prueba de Aptitud Académica. Promedios de admisión, razonamiento verbal y razonamiento matemático, calendario 2012B

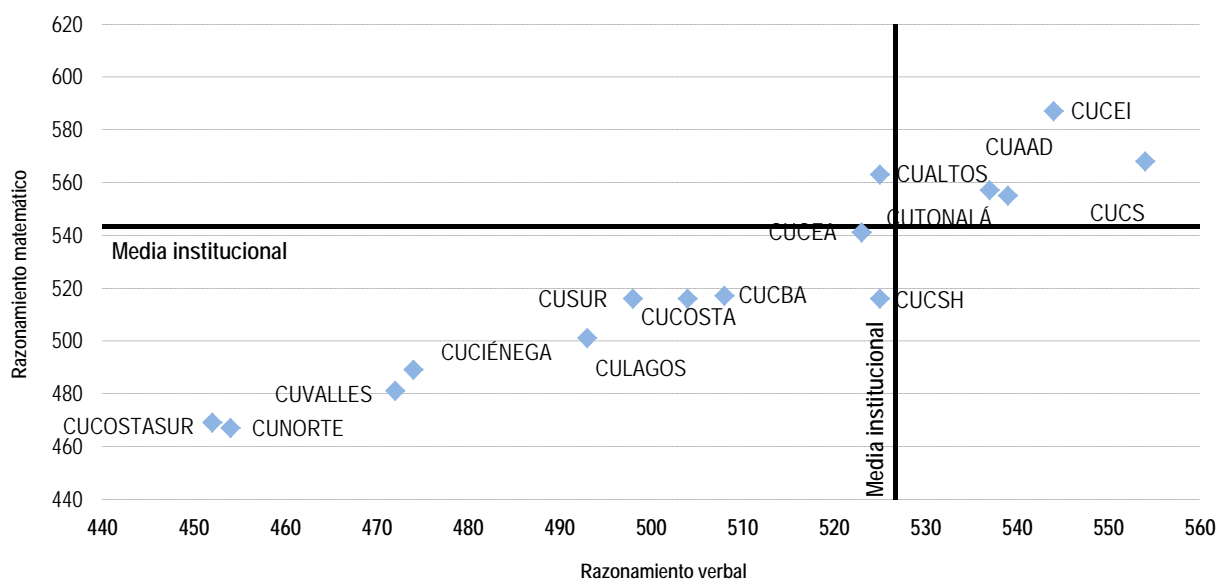
Gráfica 2.1.53a



FUENTE: Elaborada por la COPLADI con base en la información de los cuadros 2.1.51 y 2.1.52.

Resultados de la aplicación de la Prueba de Aptitud Académica. Promedios de admisión, razonamiento verbal y razonamiento matemático, calendario 2013A

Gráfica 2.1.53b



FUENTE: Elaborada por la COPLADI con base en la información de los cuadros 2.1.51 y 2.1.52.

FORMACIÓN Y DOCENCIA

Alumnos

Resultados de la aplicación de la Prueba Piense II para ingresar al nivel medio superior en los CU,
calendarios 2001A-2013A

Cuadro 2.1.54

Entidad universitaria	Habilidad cognoscitiva														
	2001A					2001B					2002A				
	Total de exámenes	Promedio	Desviación estándar	Máximo	Mínimo	Total de exámenes	Promedio	Desviación estándar	Máximo	Mínimo	Total de exámenes	Promedio	Desviación estándar	Máximo	Mínimo
Centros universitarios	94	43.9	11.7	71	20	498	51.1	13.4	78	20	128	41.5	10.1	68	21
CUAAD	13	44.5	14.7	65	20	327	55.6	12.6	78	20	29	45.1	10.0	65	27
CUCS	81	43.7	11.2	71	21	171	42.4	10.2	70	22	99	40.4	10.0	68	21

Entidad universitaria	Habilidad cognoscitiva														
	2002B					2003A					2003B				
	Total de exámenes	Promedio	Desviación estándar	Máximo	Mínimo	Total de exámenes	Promedio	Desviación estándar	Máximo	Mínimo	Total de exámenes	Promedio	Desviación estándar	Máximo	Mínimo
Centros universitarios	598	51.0	13.1	79	20	155	41.8	10.3	68	20	710	52.1	12.9	80	23
CUAAD	397	55.5	12.0	79	20	21	43.4	8.8	62	31	460	56.8	11.7	80	23
CUCS	183	42.4	10.0	69	20	123	42.1	10.5	68	20	228	43.5	10.4	71	23
CUSUR	18	40.3	14.7	68	23	11	35.5	8.4	49	25	22	44.2	11.8	69	28

Entidad universitaria	Habilidad cognoscitiva														
	2004A					2004B					2005A				
	Total de exámenes	Promedio	Desviación estándar	Máximo	Mínimo	Total de exámenes	Promedio	Desviación estándar	Máximo	Mínimo	Total de exámenes	Promedio	Desviación estándar	Máximo	Mínimo
Centros universitarios	223	46.6	10.0	72	27	845	51.5	13.1	80	20	255	49.6	11.3	78	21
CUAAD	31	54.6	11.4	72	32	500	56.8	11.6	80	21	15	57.6	12.3	78	29
CUCS	192	45.3	9.2	68	27	313	44.0	11.3	71	20	211	49.8	10.8	72	26
CUNORTE	0	0.0	0.0	0	0	0	0.0	0.0	0	0	29	44.2	11.8	72	21
CUSUR	0	0.0	0.0	0	0	32	41.4	9.3	70	29	0	0.0	0.0	0	0

FORMACIÓN Y DOCENCIA

Alumnos

Resultados de la aplicación de la Prueba Piense II para ingresar al nivel medio superior en los CU, calendarios 2001A-2013A

Cuadro 2.1.54

Entidad universitaria	Habilidad cognoscitiva														
	2005B					2006A					2006B				
	Total de exámenes	Promedio	Desviación estándar	Máximo	Mínimo	Total de exámenes	Promedio	Desviación estándar	Máximo	Mínimo	Total de exámenes	Promedio	Desviación estándar	Máximo	Mínimo
Centros universitarios	793	55.3	13.0	80	20	121	45.3	12.3	78	23	640	54.6	13.0	80	20
CUAAD	469	61.3	10.6	80	25	0	0.0	0.0	0	0	421	58.9	11.4	80	20
CUCS	233	46.6	11.0	76	20	108	46.1	12.1	78	23	194	46.5	11.8	71	20
CUNORTE	52	46.3	11.0	71	20	13	38.8	12.0	65	25	0	0.0	0.0	0	0
CUSUR	39	47.6	10.9	68	28	0	0.0	0.0	0	0	25	44.7	12.6	69	25

Entidad universitaria	Habilidad cognoscitiva														
	2007A					2007B					2008A				
	Total de exámenes	Promedio	Desviación estándar	Máximo	Mínimo	Total de exámenes	Promedio	Desviación estándar	Máximo	Mínimo	Total de exámenes	Promedio	Desviación estándar	Máximo	Mínimo
Centros universitarios	172	45.7	11.6	71	20	278	47.0	11.4	72	28	162	46.3	11.3	69	20
CUCS	172	45.7	11.6	71	20	239	45.9	11.4	72	20	162	46.2	11.3	69	20
CUSUR	0	0.0	0.0	0	0	39	48.1	11.2	67	28	0	0.0	0.0	0	0

Entidad universitaria	Habilidad cognoscitiva														
	2008B					2009A					2009B				
	Total de exámenes	Promedio	Desviación estándar	Máximo	Mínimo	Total de exámenes	Promedio	Desviación estándar	Máximo	Mínimo	Total de exámenes	Promedio	Desviación estándar	Máximo	Mínimo
Centros universitarios	861	55.0	12.0	80	22	232	47.5	12.6	74	20	0	-	-	0	0
CUAAD	518	60.0	11.0	80	28	0	0.0	0.0	0	0	0	0.0	0.0	0	0
CUCS	286	49.0	11.0	75	22	232	47.5	12.6	74	20	0	0.0	0.0	0	0
CUNORTE	0	0.0	0.0	0	0	0	0.0	0.0	0	0	0	0.0	0.0	0	0
CUSUR	57	48.0	9.0	68	26	0	0.0	0.0	0	0	0	0.0	0.0	0	0

FORMACIÓN Y DOCENCIA

Alumnos

Resultados de la aplicación de la Prueba Piense II para ingresar al nivel medio superior en los CU,
calendarios 2001A-2013A

Cuadro 2.1.54

Entidad universitaria	Habilidad cognoscitiva														
	2010A					2010B					2011A				
	Total de exámenes	Promedio	Desviación estándar	Máximo	Mínimo	Total de exámenes	Promedio	Desviación estándar	Máximo	Mínimo	Total de exámenes	Promedio	Desviación estándar	Máximo	Mínimo
Centros universitarios	416	46.0	11.0	73	20	1,218	53.3	11.3	80	20	435	48.5	10.0	76	20
CUAAD	0	0.0	0.0	0	0	615	61.0	11.0	80	20					
CUCS	416	46.0	11.0	73	20	482	51.0	12.0	78	20	381	51.0	11.0	76	20
CUNORTE	0	0.0	0.0	0	0	0									
CUSUR	0	0.0	0.0	0	0	121	48.0	11.0	73	25	54	46.0	9.0	63	26

Entidad universitaria	Habilidad cognoscitiva														
	2011B					2012A					2012B				
	Total de exámenes	Promedio	Desviación estándar	Máximo	Mínimo	Total de exámenes	Promedio	Desviación estándar	Máximo	Mínimo	Total de exámenes	Promedio	Desviación estándar	Máximo	Mínimo
Centros universitarios	1,217	56.9	12.4	80	20	238	52.0	10.4	76	20	1,111	51.3	12.1	80	0
CUAAD	668	62.4	10.4	80	30	0	0.0	0.0	0	0	594	56.3	10.9	80	0
CUCS	438	50.2	11.2	78	20	150	55.8	55.8	56	56	458	45.8	10.7	75	20
CUNORTE	0	0.0	0.0	0	0	48	43.6	43.6	44	44					
CUSUR	111	49.9	11.8	78	23	40	48.0	48.0	48	48	59	43.1	10.5	68	22

Entidad universitaria	Habilidad cognoscitiva				
	2013A				
Total de exámenes	Promedio	Desviación estándar	Máximo	Mínimo	
Centros universitarios	514	46.4	10.6	75	21
CUAAD	437	46.5	10.7	75	21
CUCS	77	45.3	10.0	69	21
CUNORTE	0	0.0	0.0	0	0
CUSUR	0	0.0	0.0	0	0

FORMACIÓN Y DOCENCIA

Alumnos

Resultados de la aplicación de la Prueba Piense II para ingresar al nivel medio superior en los CU, calendarios 2001A-2013A

Cuadro 2.1.54

Entidad universitaria	Conocimiento del español														
	2001A					2001B					2002A				
	Total de exámenes	Promedio	Desviación estándar	Máximo	Mínimo	Total de exámenes	Promedio	Desviación estándar	Máximo	Mínimo	Total de exámenes	Promedio	Desviación estándar	Máximo	Mínimo
Centros universitarios	94	42.3	9.0	64	25	498	49.5	13.7	80	21	128	41.5	7.6	63	27
CUAAD	13	43.1	9.8	64	30	327	54.4	13.3	80	23	29	46.8	8.0	63	32
CUCS	81	42.2	8.9	62	25	171	40.1	8.7	66	21	99	39.9	6.8	57	27

Entidad universitaria	Conocimiento del español														
	2002B					2003A					2003B				
	Total de exámenes	Promedio	Desviación estándar	Máximo	Mínimo	Total de exámenes	Promedio	Desviación estándar	Máximo	Mínimo	Total de exámenes	Promedio	Desviación estándar	Máximo	Mínimo
Centros universitarios	598	50.8	13.6	80	20	155	38.6	10.0	66	20	710	47.4	12.6	78	20
CUAAD	397	55.2	12.8	80	21	21	45.9	10.9	64	24	460	51.7	11.9	78	21
CUCS	183	42.5	10.4	67	21	123	37.7	9.5	66	20	228	39.5	9.9	71	20
CUSUR	18	38.3	13.5	69	20	11	34.5	8.2	51	26	22	40.6	8.4	57	26

Entidad universitaria	Conocimiento del español														
	2004A					2004B					2005A				
	Total de exámenes	Promedio	Desviación estándar	Máximo	Mínimo	Total de exámenes	Promedio	Desviación estándar	Máximo	Mínimo	Total de exámenes	Promedio	Desviación estándar	Máximo	Mínimo
Centros universitarios	223	44.9	11.6	80	24	845	50.7	12.2	80	24	255	45.4	10.2	77	22
CUAAD	31	55.2	14.9	80	28	500	55.6	11.6	80	24	15	52.0	16.3	77	22
CUCS	192	43.3	10.0	76	24	313	43.8	9.2	73	24	211	45.1	9.6	73	26
CUNORTE	0	0.0	0.0	0	0	0	0.0	0.0	0	0	29	44.8	9.3	68	29
CUSUR	0	0.0	0.0	0	0	32	41.7	8.3	61	31	0	0.0	0.0	0	0

FORMACIÓN Y DOCENCIA

Alumnos

Resultados de la aplicación de la Prueba Piense II para ingresar al nivel medio superior en los CU,
calendarios 2001A-2013A

Cuadro 2.1.54

Entidad universitaria	Conocimiento del español														
	2005B					2006A					2006B				
	Total de exámenes	Promedio	Desviación estándar	Máximo	Mínimo	Total de exámenes	Promedio	Desviación estándar	Máximo	Mínimo	Total de exámenes	Promedio	Desviación estándar	Máximo	Mínimo
Centros universitarios	793	51.3	12.6	78	24	121	43.0	11.0	73	24	640	51.2	12.7	79	25
CUAAD	469	56.1	11.6	78	28	0	0.0	0.0	0	0	421	55.1	12.5	79	29
CUCS	233	44.1	10.5	77	24	108	43.5	11.1	73	24	194	43.8	9.0	65	25
CUNORTE	52	45.4	10.4	70	26	13	39.2	10.1	58	28	0	0.0	0.0	0	0
CUSUR	39	43.9	10.7	66	26	0	0.0	0.0	0	0	25	43.0	10.5	69	27

Entidad universitaria	Conocimiento del español														
	2007A					2007B					2008A				
	Total de exámenes	Promedio	Desviación estándar	Máximo	Mínimo	Total de exámenes	Promedio	Desviación estándar	Máximo	Mínimo	Total de exámenes	Promedio	Desviación estándar	Máximo	Mínimo
Centros universitarios	172	43.7	8.8	69	25	278	47.0	11.0	80	31	162	46.4	9.8	68	258
CUCS	172	43.7	8.8	69	25	239	46.2	10.4	80	23	162	46.3	9.8	68	25
CUSUR	0	0.0	0.0	0	0	39	47.8	12.7	61	31	0	0.0	0.0	0	0

FORMACIÓN Y DOCENCIA

Alumnos

Resultados de la aplicación de la Prueba Piense II para ingresar al nivel medio superior en los CU,
calendarios 2001A-2013A

Cuadro 2.1.54

Entidad universitaria	Conocimiento del español														
	2008B					2009A					2009B				
	Total de exámenes	Promedio	Desviación estándar	Máximo	Mínimo	Total de exámenes	Promedio	Desviación estándar	Máximo	Mínimo	Total de exámenes	Promedio	Desviación estándar	Máximo	Mínimo
Centros universitarios	860	51.0	12.0	80	23	232	44.8	10.0	65	23	0	-	-	0	0
CUAAD	517	56.0	11.0	80	27	0	0.0	0.0	0	0	0	0.0	0.0	0	0
CUCS	286	45.0	9.0	71	23	232	44.8	10.0	65	23	0	0.0	0.0	0	0
CUNORTE	0	0.0	0.0	0	0	0	0.0	0.0	0	0	0	0.0	0.0	0	0
CUSUR	57	41.0	7.0	55	28	0	0.0	0.0	0	0	0	0.0	0.0	0	0

Entidad universitaria	Conocimiento del español														
	2010A					2010B					2011A				
	Total de exámenes	Promedio	Desviación estándar	Máximo	Mínimo	Total de exámenes	Promedio	Desviación estándar	Máximo	Mínimo	Total de exámenes	Promedio	Desviación estándar	Máximo	Mínimo
Centros	416	46.0	10.0	71	23	1,218	49.7	10.3	80	0	435	46.0	8.5	71	27
CUAAD	0	0.0	0.0	0	0	615	57.0	12.0	80	23					
CUCS	416	46.0	10.0	71	23	482	47.0	10.0	73	25	381	47.0	10.0	71	27
CUNORTE	0	0.0	0.0	0	0	0	0.0	0.0	0	0					
CUSUR	0	0.0	0.0	0	0	121	45.0	9.0	68	30	54	45.0	7.0	61	32

Entidad universitaria	Conocimiento del español														
	2011B					2012A					2012B				
	Total de exámenes	Promedio	Desviación estándar	Máximo	Mínimo	Total de exámenes	Promedio	Desviación estándar	Máximo	Mínimo	Total de exámenes	Promedio	Desviación estándar	Máximo	Mínimo
Centros	1,217	52.8	12.0	80	20	238	50.9	9.4	73	26	1,111	52.3	11.7	80	0
universitarios															
CUAAD	668	58.0	11.0	80	20	0	0.0	0.0	0	0	594	57.2	11.4	80	21
CUCS	438	46.5	10.0	73	25	150	53.8	8.1	73	30	458	46.9	9.2	79	0
CUNORTE	0	0.0	0.0	0	0	48	44.3	10.4	71	26	0	0.0	0.0	0	0
CUSUR	111	45.7	9.5	75	32	40	47.8	7.7	71	35	59	45.9	9.4	78	29

FORMACIÓN Y DOCENCIA

Alumnos

Resultados de la aplicación de la Prueba Piense II para ingresar al nivel medio superior en los CU,
 calendarios 2001A-2013A

Cuadro 2.1.54

Entidad universitaria	Conocimiento del español				
	2013A				
	Total de exámenes	Promedio	Desviación estándar	Máximo	Mínimo
Centros	514	46.9	9.3	80	23
universitarios					
CUAAD	437	47.2	9.4	80	23
CUCS	77	45.2	8.8	66	26
CUNORTE	0	0.0	0.0	0	0
CUSUR	0	0.0	0.0	0	0

FORMACIÓN Y DOCENCIA

Alumnos

Resultados de la aplicación de la Prueba Piense II para ingresar al nivel medio superior en los CU,
calendarios 2001A-2013A

Cuadro 2.1.54

Conocimiento matemático															
Entidad universitaria	2001A					2001B					2002A				
	Total de exámenes	Promedio	Desviación estándar	Máximo	Mínimo	Total de exámenes	Promedio	Desviación estándar	Máximo	Mínimo	Total de exámenes	Promedio	Desviación estándar	Máximo	Mínimo
Centros universitarios	94	37.7	7.1	58	23	498	45.3	13.7	80	20	128	36.8	7.5	59	21
CUAAD	13	37.2	9.4	58	29	327	49.2	14.2	80	20	29	39.1	9.1	59	21
CUCS	81	37.7	6.8	58	23	171	37.9	8.7	73	20	99	36.2	6.9	53	23
Conocimiento matemático															
Entidad universitaria	2002B					2003A					2003B				
	Total de exámenes	Promedio	Desviación estándar	Máximo	Mínimo	Total de exámenes	Promedio	Desviación estándar	Máximo	Mínimo	Total de exámenes	Promedio	Desviación estándar	Máximo	Mínimo
Centros universitarios	598	47.4	14.2	80	20	155	36.7	10.1	71	20	710	44.9	13.3	80	20
CUAAD	397	52.2	13.4	80	20	21	41.1	11.6	62	27	460	49.2	13.4	80	20
CUCS	183	38.4	10.4	71	20	123	36.4	9.9	71	20	228	37.3	8.7	62	21
CUSUR	18	32.5	10.6	51	20	11	32.1	4.4	39	25	22	35.6	8.8	58	25
Conocimiento matemático															
Entidad universitaria	2004A					2004B					2005A				
	Total de exámenes	Promedio	Desviación estándar	Máximo	Mínimo	Total de exámenes	Promedio	Desviación estándar	Máximo	Mínimo	Total de exámenes	Promedio	Desviación estándar	Máximo	Mínimo
Centros universitarios	223	37.3	11.6	77	20	845	46.5	14.1	80	20	255	39.7	11.0	75	20
CUAAD	31	47.8	16.8	77	20	500	52.4	13.3	80	20	15	43.5	15.7	73	20
CUCS	192	35.7	9.5	65	20	313	38.0	10.5	75	20	211	39.4	10.3	71	20
CUNORTE	0	0.0	0.0	0	0	0	0.0	0.0	0	0	29	40.5	12.9	75	23
CUSUR	0	0.0	0.0	0	0	32	37.4	8.6	63	20	0	0.0	0.0	0	0

FORMACIÓN Y DOCENCIA

Alumnos

Resultados de la aplicación de la Prueba Piense II para ingresar al nivel medio superior en los CU, calendarios 2001A-2013A

Cuadro 2.1.54

Entidad universitaria	Conocimiento matemático														
	2005B					2006A					2006B				
	Total de exámenes	Promedio	Desviación estándar	Máximo	Mínimo	Total de exámenes	Promedio	Desviación estándar	Máximo	Mínimo	Total de exámenes	Promedio	Desviación estándar	Máximo	Mínimo
Centros universitarios	793	48.5	14.3	80	20	121	38.2	11.0	71	20	640	48.6	13.8	80	20
CUAAD	469	54.0	13.6	80	22	0	0.0	0.0	0	0	421	53.4	13.0	80	20
CUCS	233	39.5	10.9	77	20	108	38.7	11.1	71	20	194	39.4	9.7	75	20
CUNORTE	52	43.9	12.8	71	22	13	34.6	10.1	54	20					
CUSUR	39	42.5	10.9	69	20	0	0.0	0.0	0	0	25	38.7	13.8	67	20

Entidad universitaria	Conocimiento matemático														
	2007A					2007B					2008A				
	Total de exámenes	Promedio	Desviación estándar	Máximo	Mínimo	Total de exámenes	Promedio	Desviación estándar	Máximo	Mínimo	Total de exámenes	Promedio	Desviación estándar	Máximo	Mínimo
Centros universitarios	172	37.9	9.4	69	20	278	40.6	13.5	70	30	162	39.5	10.4	73	20
CUCS	172	37.9	9.4	69	20	239	40.4	14.3	70	30	162	39.5	10.4	73	20
CUSUR	0	0.0	0.0	0	0	39	40.8	13.3	66	22	0	0.0	0.0	0	0

Entidad universitaria	Conocimiento matemático														
	2008B					2009A					2009B				
	Total de exámenes	Promedio	Desviación estándar	Máximo	Mínimo	Total de exámenes	Promedio	Desviación estándar	Máximo	Mínimo	Total de exámenes	Promedio	Desviación estándar	Máximo	Mínimo
Centros universitarios	860	51.0	13.0	80	22	232	41.4	11.7	71	20	0	-	-	0	0
CUAAD	517	55.0	13.0	80	24	0	0.0	0.0	0	0	0	0.0	0.0	0	0
CUCS	286	44.0	11.0	77	22	232	41.4	11.7	71	20	0	0.0	0.0	0	0
CUNORTE	0	0.0	0.0	0	0	0	0.0	0.0	0	0	0	0.0	0.0	0	0
CUSUR	57	41.0	10.0	64	22	0	0.0	0.0	0	0	0	0.0	0.0	0	0

FORMACIÓN Y DOCENCIA

Alumnos

Resultados de la aplicación de la Prueba Piense II para ingresar al nivel medio superior en los CU,
calendarios 2001A-2013A

Cuadro 2.1.54

		Conocimiento matemático													
		2010A					2010B					2011A			
Entidad universitaria	Total de exámenes	Promedio	Desviación estándar	Máximo	Mínimo	Total de exámenes	Promedio	Desviación estándar	Máximo	Mínimo	Total de exámenes	Promedio	Desviación estándar	Máximo	Mínimo
Centros	416	43.0	11.0	77	20	1,217	48.7	12.0	80	20	435	45.5	10.0	77	20
universitarios															
CUAAD						614	56.0	13.0	80	24					
CUCS	416	43.0	11.0	77	20	482	45.0	12.0	77	20	381	46.0	11.0	77	20
CUNORTE															
CUSUR						121	45.0	11.0	73	22	54	45.0	9.0	73	29

		Conocimiento matemático													
		2011B					2012A					2012B			
Entidad universitaria	Total de exámenes	Promedio	Desviación estándar	Máximo	Mínimo	Total de exámenes	Promedio	Desviación estándar	Máximo	Mínimo	Total de exámenes	Promedio	Desviación estándar	Máximo	Mínimo
Centros	1,217	52.3	13.6	80	20	238	49.6	11.0	77	20	1,111	48.6	12.9	80	20
universitarios															
CUAAD	668	57.7	12.8	80	20	0	0.0	0.0	0	0	594	53.8	12.8	80	20
CUCS	438	45.3	11.6	79	20	150	53.2	9.8	77	26	458	42.6	10.0	79	20
CUNORTE	0	0.0	0.0	0	0	48	40.5	10.4	69	20	0	0.0	0.0	0	0
CUSUR	111	47.4	11.1	70	24	40	47.1	8.7	66	28	59	42.9	10.4	69	20

		Conocimiento matemático				
		2013A				
Entidad universitaria	Total de exámenes	Promedio	Desviación estándar	Máximo	Mínimo	
Centros	514	42.9	9.9	80	20	
universitarios						
CUAAD	437	43.0	10.1	80	20	
CUCS	77	42.4	8.6	59	25	
CUNORTE	0	0.0	0.0	0	0	
CUSUR	0	0.0	0.0	0	0	

FORMACIÓN Y DOCENCIA

Alumnos

Resultados de la aplicación de la Prueba Piense II para ingresar al nivel medio superior en los CU,
calendarios 2001A-2013A

Cuadro 2.1.54

Entidad universitaria	Conocimiento del inglés														
	2001A					2001B					2002A				
	Total de exámenes	Promedio	Desviación estándar	Máximo	Mínimo	Total de exámenes	Promedio	Desviación estándar	Máximo	Mínimo	Total de exámenes	Promedio	Desviación estándar	Máximo	Mínimo
Centros universitarios	94	39.8	11.4	78	22	498	51.4	15.5	78	20	128	42.6	11.9	78	23
CUAAD	13	43.8	13.4	78	31	327	57.4	14.4	78	24	29	50.3	13.2	78	23
CUCS	81	39.2	11.0	73	22	171	39.8	9.8	75	20	99	40.4	10.5	78	23

Entidad universitaria	Conocimiento del inglés														
	2002B					2003A					2003B				
	Total de exámenes	Promedio	Desviación estándar	Máximo	Mínimo	Total de exámenes	Promedio	Desviación estándar	Máximo	Mínimo	Total de exámenes	Promedio	Desviación estándar	Máximo	Mínimo
Centros universitarios	598	51.3	16.3	78	20	155	39.3	10.7	75	21	709	50.1	15.1	80	20
CUAAD	397	57.3	15.2	78	20	21	49.0	14.7	75	26	460	55.5	14.6	80	20
CUCS	183	39.7	10.6	78	20	123	38.1	9.2	75	21	227	39.9	9.6	80	21
CUSUR	18	36.2	15.5	78	21	11	34.0	7.0	43	22	22	41.8	12.5	80	20

Entidad universitaria	Conocimiento del inglés														
	2004A					2004B					2005A				
	Total de exámenes	Promedio	Desviación estándar	Máximo	Mínimo	Total de exámenes	Promedio	Desviación estándar	Máximo	Mínimo	Total de exámenes	Promedio	Desviación estándar	Máximo	Mínimo
Centros universitarios	223	42.1	12.6	78	20	845	52.4	16.4	80	20	255	42.4	13.3	80	20
CUAAD	31	53.5	15.9	78	30	500	60.2	14.8	80	20	15	58.0	20.7	80	28
CUCS	192	40.3	11.0	78	20	313	41.1	11.3	77	20	211	41.4	12.3	77	20
CUNORTE	0	0.0	0.0	0	0	0	0.0	0.0	0	0	29	41.4	11.4	62	23
CUSUR	0	0.0	0.0	0	0	32	41.5	11.1	75	27	0	0.0	0.0	0	0

FORMACIÓN Y DOCENCIA

Alumnos

Resultados de la aplicación de la Prueba Piense II para ingresar al nivel medio superior en los CU, calendarios 2001A-2013A

Cuadro 2.1.54

Entidad universitaria	Conocimiento del inglés														
	2005B					2006A					2006B				
	Total de exámenes	Promedio	Desviación estándar	Máximo	Mínimo	Total de exámenes	Promedio	Desviación estándar	Máximo	Mínimo	Total de exámenes	Promedio	Desviación estándar	Máximo	Mínimo
Centros universitarios	793	53.9	18.7	80	20	121	40.8	14.5	80	20	639	42.6	13.8	78	20
CUAAD	469	63.3	15.9	80	20	0	0.0	0.0	0	0	421	46.6	14.6	78	20
CUCS	233	39.1	12.9	80	20	108	41.4	14.6	80	20	193	35.2	7.6	64	20
CUNORTE	52	44.9	15.8	80	20	13	35.8	13.7	59	20	0	0.0	0.0	0	0
CUSUR	39	41.1	12.3	80	23	0	0.0	0.0	0	0	25	32.8	7.6	46	20

Entidad universitaria	Conocimiento del inglés														
	2007A					2007B					2008A				
	Total de exámenes	Promedio	Desviación estándar	Máximo	Mínimo	Total de exámenes	Promedio	Desviación estándar	Máximo	Mínimo	Total de exámenes	Promedio	Desviación estándar	Máximo	Mínimo
Centros universitarios	171	36.5	7.4	66	20	278	30.4	12.4	72	20	162	30.4	4.8	45	20
CUCS	171	36.5	7.4	66	20	239	31.3	11.4	72	20	162	30.4	4.8	45	20
CUSUR	0	0.0	0.0	0	0	39	29.4	13.6	39	20	0	0.0	0.0	0	0

Entidad universitaria	Conocimiento del inglés														
	2008B					2009A					2009B				
	Total de exámenes	Promedio	Desviación estándar	Máximo	Mínimo	Total de exámenes	Promedio	Desviación estándar	Máximo	Mínimo	Total de exámenes	Promedio	Desviación estándar	Máximo	Mínimo
Centros universitarios	858	41.0	11.0	80	21	232	34.3	8.8	74	20	0	-	-	0	0
CUAAD	516	43.0	12.0	80	21	0	0.0	0.0	0	0	0	0.0	0.0	0	0
CUCS	286	37.0	7.0	66	21	232	34.3	8.8	74	20	0	0.0	0.0	0	0
CUNORTE	0	0.0	0.0	0	0	0	0.0	0.0	0	0	0	0.0	0.0	0	0
CUSUR	56	34.0	7.0	61	21	0	0.0	0.0	0	0	0	0.0	0.0	0	0

FORMACIÓN Y DOCENCIA

Alumnos

Resultados de la aplicación de la Prueba Piense II para ingresar al nivel medio superior en los CU,
calendarios 2001A-2013A

Cuadro 2.1.54

Entidad universitaria	Conocimiento del inglés														
	2010A					2010B					2011A				
	Total de exámenes	Promedio	Desviación estándar	Máximo	Mínimo	Total de exámenes	Promedio	Desviación estándar	Máximo	Mínimo	Total de exámenes	Promedio	Desviación estándar	Máximo	Mínimo
Centros	415	34.0	5.0	64	20	1,214	39.3	9.0	80	21	434	36.0	7.0	76	21
universitarios															
CUAAD	0	0.0	0.0	0	0	613	45.0	13.0	80	21					
CUCS	415	34.0	5.0	64	20	480	37.0	7.0	71	21	380	37.0	7.0	76	21
CUNORTE	0	0.0	0.0	0	0										
CUSUR	0	0.0	0.0	0	0	121	36.0	7.0	64	21	54	35.0	7.0	53	23

Entidad universitaria	Conocimiento del inglés														
	2011B					2012A					2012B				
	Total de exámenes	Promedio	Desviación estándar	Máximo	Mínimo	Total de exámenes	Promedio	Desviación estándar	Máximo	Mínimo	Total de exámenes	Promedio	Desviación estándar	Máximo	Mínimo
Centros	1,217	41.2	11.6	80	0	238	33.5	7.0	69	0	1,111	37.9	14.1	78	0
universitarios															
CUAAD	668	45.3	13.1	80	0	0	0.0	0.0	0	0	594	43.6	15.8	78	0
CUCS	438	36.4	6.7	73	21	150	34.1	6.9	69	22	458	31.6	7.5	69	0
CUNORTE	0	0.0	0.0	0	0	48	32.9	7.5	48	0	0	0.0	0.0	0	0
CUSUR	111	36.0	6.7	63	21	40	32.0	6.4	54	20	59	28.5	9.5	49	0

Entidad universitaria	Conocimiento del inglés				
	2013A				
Total de exámenes	Promedio	Desviación estándar	Máximo	Mínimo	
Centros	514	29.9	8.1	73	0
universitarios					
CUAAD	437	30.3	8.3	73	0
CUCS	77	27.5	6.6	46	0
CUNORTE	0	0.0	0.0	0	0
CUSUR	0	0.0	0.0	0	0

FUENTES: 2001A-2012A, Dr. Marco Antonio Cortés Guardado, Rector General, *Estadística institucional. Cuarto Informe de actividades, 2011-2012*, Universidad de Guadalajara, 2012.
2012B y 2013A, elaborado por la COPLADI con base en información de la Coordinación de Control Escolar.

FECHA DE CORTE: Noviembre (calendario A) y mayo (calendario B) de cada año.

FORMACIÓN Y DOCENCIA

Alumnos

Distribución del total de admitidos en los CU y SUV por tipo de escuela de procedencia y sexo, calendarios 2003B-2013A

Cuadro 2.1.55

Tipo de escuela de procedencia	Centros universitarios				CU metropolitanos				CU regionales			
	2003B		2004A		2003B		2004A		2003B		2004A	
	Hombres	Mujeres	Hombres	Mujeres	Hombres	Mujeres	Hombres	Mujeres	Hombres	Mujeres	Hombres	Mujeres
Total	5,198	5,319	4,842	4,373	3,355	3,246	3,503	2,971	1,843	2,073	1,339	1,402
Escuelas oficiales de la UdeG	3,525	3,458	3,260	2,893	2,334	2,192	2,361	1,978	1,191	1,266	899	915
Escuelas con REVOE ^a	432	457	423	346	346	346	360	300	86	111	63	46
Particulares de Jalisco	355	395	271	263	118	78	112	80	237	317	159	183
Públicas de Jalisco	612	694	617	612	391	412	481	436	221	282	136	176
Públicas de otros estados	268	302	258	253	162	209	179	174	106	93	79	79
Extranjeras	6	13	13	6	4	9	10	3	2	4	3	3

Tipo de escuela de procedencia	Centros universitarios				CU metropolitanos				CU regionales			
	2004B		2005A		2004B		2005A		2004B		2005A	
	Hombres	Mujeres	Hombres	Mujeres	Hombres	Mujeres	Hombres	Mujeres	Hombres	Mujeres	Hombres	Mujeres
Total	5,552	5,334	4,891	4,560	3,820	3,378	3,853	3,474	1,732	1,956	1,038	1,086
Escuelas oficiales de la UdeG	3,515	3,400	3,245	2,971	2,384	2,165	2,544	2,257	1,131	1,235	701	714
Escuelas con REVOE ^a	519	457	440	356	407	330	383	314	112	127	57	42
Particulares de Jalisco	307	348	257	266	90	59	162	157	217	289	95	109
Públicas de Jalisco	671	624	655	686	493	433	537	533	178	191	118	153
Particulares de otros estados	0	0	70	66	0	0	55	50	0	0	15	16
Públicas de otros estados	317	306	210	207	232	217	161	158	85	89	49	49
Extranjeras	8	8	14	8	6	6	11	5	2	2	3	3
Sin registrar procedencia	215	191	0	0	208	168	0	0	7	23	0	0

FORMACIÓN Y DOCENCIA

Alumnos

Distribución del total de admitidos en los CU y SUV por tipo de escuela de procedencia y sexo, calendarios

2003B-2013A

Cuadro 2.1.55

Tipo de escuela de procedencia	Centros universitarios				CU metropolitanos				CU regionales			
	2005B		2006A		2005B		2006A		2005B		2006A	
	Hombres	Mujeres	Hombres	Mujeres	Hombres	Mujeres	Hombres	Mujeres	Hombres	Mujeres	Hombres	Mujeres
Total	5,257	5,554	4,825	4,381	3,565	3,563	3,588	2,943	1,692	1,991	1,237	1,438
Escuelas oficiales de la UdeG	3,381	3,529	3,278	2,875	2,273	2,293	2,425	1,954	1,108	1,236	853	921
Escuelas con REVOE ^a	448	419	427	333	358	305	359	268	90	114	68	65
Particulares de Jalisco	248	246	229	172	220	210	214	157	28	36	15	15
Públicas de Jalisco	737	911	549	660	418	469	352	346	319	442	197	314
Particulares de otros estados	128	96	109	89	102	73	96	78	26	23	13	11
Públicas de otros estados	303	345	212	233	189	209	128	131	114	136	84	102
Extranjeras	12	8	21	19	5	4	14	9	7	4	7	10
Sin registrar procedencia	0	0	0	0	0	0	0	0	0	0	0	0

Tipo de escuela de procedencia	Centros universitarios				CU metropolitanos				CU regionales			
	2006B		2007A		2006B		2007A		2006B		2007A	
	Hombres	Mujeres	Hombres	Mujeres	Hombres	Mujeres	Hombres	Mujeres	Hombres	Mujeres	Hombres	Mujeres
Total	5,628	5,811	5,008	4,953	3,713	3,522	3,556	3,422	1,915	2,289	1,452	1,531
Escuelas oficiales de la UdeG	3,575	3,663	3,251	3,167	2,316	2,205	2,331	2,176	1,259	1,458	920	991
Escuelas con REVOE ^a	381	430	339	348	283	312	281	281	98	118	58	67
Particulares de Jalisco	293	263	258	216	265	225	249	203	28	38	9	13
Públicas de Jalisco	959	998	723	750	588	524	394	430	371	474	329	320
Particulares de otros estados	102	89	99	108	88	78	82	93	14	11	17	15
Públicas de otros estados	304	353	323	349	166	168	207	227	138	185	116	122
Extranjeras	14	15	15	15	7	10	12	12	7	5	3	3
Sin registrar procedencia	0	0	0	0	0	0	0	0	0	0	0	0

FORMACIÓN Y DOCENCIA

Alumnos

Distribución del total de admitidos en los CU y SUV por tipo de escuela de procedencia y sexo, calendarios 2003B-2013A

Cuadro 2.1.55

Tipo de escuela de procedencia	Centros universitarios y SUV				CU metropolitanos				CU regionales			
	2007B		2008A		2007B		2008A		2007B		2008A	
	Hombres	Mujeres	Hombres	Mujeres	Hombres	Mujeres	Hombres	Mujeres	Hombres	Mujeres	Hombres	Mujeres
Total	5,850	6,113	5,354	5,386	3,588	3,493	3,472	3,302	2,038	2,345	1,515	1,683
Escuelas oficiales de la UdeG	3,745	3,919	3,236	3,275	2,352	2,352	2,182	2,089	1,331	1,485	939	1,025
Escuelas con REVOE ^a	425	399	360	313	326	276	289	242	94	115	60	59
Particulares de Jalisco	291	284	272	209	284	274	262	199	6	6	7	10
Públicas de Jalisco	845	939	895	1,018	362	333	458	508	442	534	364	433
Particulares de otros estados	116	120	118	93	100	102	90	71	14	12	18	8
Públicas de otros estados	412	436	439	434	154	151	166	168	149	185	119	129
Extranjeras	16	16	19	19	10	5	15	13	2	8	3	6
Sin registrar procedencia	0	0	15	25	0	0	10	12	0	0	5	13

Tipo de escuela de procedencia	SUV			
	2007B		2008A	
	Hombres	Mujeres	Hombres	Mujeres
Total	224	275	367	401
Escuelas oficiales de la UdeG	62	82	115	161
Escuelas con REVOE ^a	5	8	11	12
Particulares de Jalisco	1	4	3	
Públicas de Jalisco	41	72	73	77
Particulares de otros estados	2	6	10	14
Públicas de otros estados	109	100	154	137
Extranjeras	4	3	1	0
Sin registrar procedencia	0	0	0	0

FORMACIÓN Y DOCENCIA

Alumnos

Distribución del total de admitidos en los CU y SUV por tipo de escuela de procedencia y sexo, calendarios 2003B-2013A

Cuadro 2.1.55

Tipo de escuela de procedencia	Centros universitarios y SUV				CU metropolitanos				CU regionales			
	2008B		2009A		2008B		2009A		2008B		2009A	
	Hombres	Mujeres	Hombres	Mujeres	Hombres	Mujeres	Hombres	Mujeres	Hombres	Mujeres	Hombres	Mujeres
Total	7,115	7,882	6,183	6,263	4,081	4,327	4,000	4,009	2,415	2,857	1,733	1,800
Escuelas oficiales de la UdeG	4,075	4,532	3,660	3,515	2,478	2,655	2,482	2,388	1,467	1,694	1,099	1,024
Escuelas con REVOE ^a	383	408	372	331	268	254	304	259	93	120	56	60
Particulares de Jalisco	389	409	341	263	343	352	319	238	45	51	20	25
Públicas de Jalisco	1,373	1,449	1,029	1,191	620	534	532	635	593	709	385	442
Particulares de otros estados	159	217	588	766	122	165	140	132	27	39	19	24
Públicas de otros estados	692	809	166	163	221	331	203	334	180	224	148	216
Extranjeras	32	28	26	34	21	15	20	23	6	11	5	9
Sin registrar procedencia	12	30	1	0	8	21	0	0	4	9	1	0

Tipo de escuela de procedencia	SUV			
	2008B		2009A	
	Hombres	Mujeres	Hombres	Mujeres
Total	619	698	450	454
Escuelas oficiales de la UdeG	130	183	79	103
Escuelas con REVOE ^a	22	34	12	12
Particulares de Jalisco	1	6	2	0
Públicas de Jalisco	160	206	112	114
Particulares de otros estados	10	13	7	7
Públicas de otros estados	291	254	237	216
Extranjeras	5	2	1	2
Sin registrar procedencia	0	0	0	0

FORMACIÓN Y DOCENCIA

Alumnos

Distribución del total de admitidos en los CU y SUV por tipo de escuela de procedencia y sexo, calendarios 2009B-2013A

Cuadro 2.1.55

Tipo de escuela de procedencia	Centros universitarios y SUV				CU metropolitanos				CU regionales			
	2009B		2010A		2009B		2010A		2009B		2010A	
	Hombres	Mujeres	Hombres	Mujeres	Hombres	Mujeres	Hombres	Mujeres	Hombres	Mujeres	Hombres	Mujeres
Total	6,112	6,953	6,083	6,261	3,479	3,911	4,058	4,002	2,343	2,663	1,708	1,842
Escuelas oficiales de la UdeG	3,836	4,184	3,568	3,519	2,273	2,497	2,493	2,356	1,473	1,551	997	1,039
Escuelas con REVOE ^a	334	340	366	282	221	233	294	214	106	94	62	46
Particulares de Jalisco	333	335	351	293	273	262	291	240	60	73	55	43
Públicas de Jalisco	952	1,116	1,081	1,218	400	414	611	707	511	646	399	420
Particulares de otros estados	144	201	130	173	119	173	109	144	22	18	14	18
Públicas de otros estados	489	754	551	742	178	321	237	322	163	271	171	263
Extranjeras	23	23	36	34	15	11	23	19	7	10	10	13
Sin registrar procedencia	1	0	0	0	0	0	0	0	1	0	0	0

Tipo de escuela de procedencia	SUV			
	2009B		2010A	
	Hombres	Mujeres	Hombres	Mujeres
Total	291	379	317	417
Escuelas oficiales de la UdeG	90	136	78	124
Escuelas con REVOE ^a	7	13	10	22
Particulares de Jalisco	1	0	5	10
Públicas de Jalisco	41	56	71	91
Particulares de otros estados	3	10	7	11
Públicas de otros estados	148	162	143	157
Extranjeras	1	2	3	2
Sin registrar procedencia	0	0	0	0

FORMACIÓN Y DOCENCIA

Alumnos

Distribución del total de admitidos en los CU y SUV por tipo de escuela de procedencia y sexo, calendarios 2003B-2013A

Cuadro 2.1.55

Tipo de escuela de procedencia	Centros universitarios y SUV				CU metropolitanos				CU regionales			
	2010B		2011A		2010B		2011A		2010B		2011A	
	Hombres	Mujeres	Hombres	Mujeres	Hombres	Mujeres	Hombres	Mujeres	Hombres	Mujeres	Hombres	Mujeres
Total	6,856	7,621	5,924	6,123	4,137	4,326	3,950	3,804	2,374	2,878	1,774	2,021
Escuelas oficiales de la UdeG	4,107	4,232	3,703	3,562	2,545	2,568	2,555	2,368	1,459	1,536	1,077	1,089
Escuelas con REVOE ^a	347	372	323	258	249	257	273	197	85	99	44	47
Particulares de Jalisco	408	392	370	298	310	301	270	213	89	79	89	69
Públicas de Jalisco	1,277	1,437	909	907	678	658	519	417	527	678	374	452
Particulares de otros estados	160	217	147	213	99	159	95	156	27	30	25	19
Públicas de otros estados	541	941	436	832	246	368	214	421	182	443	155	327
Extranjeras	15	29	33	37	10	14	22	16	4	13	9	18
Sin registrar procedencia	1	1	3	16	0	1	2	16	1	0	1	0

Tipo de escuela de procedencia	SUV			
	2010B		2011A	
	Hombres	Mujeres	Hombres	Mujeres
Total	345	417	200	298
Escuelas oficiales de la UdeG	103	128	71	105
Escuelas con REVOE ^a	13	16	6	14
Particulares de Jalisco	9	12	11	16
Públicas de Jalisco	72	101	16	38
Particulares de otros estados	34	28	27	38
Públicas de otros estados	113	130	67	84
Extranjeras	1	2	2	3
Sin registrar procedencia				

FORMACIÓN Y DOCENCIA

Alumnos

Distribución del total de admitidos en los CU y SUV por tipo de escuela de procedencia y sexo, calendarios

2003B-2013A

Cuadro 2.1.55

Tipo de escuela de procedencia	Centros universitarios y SUV				CU metropolitanos				CU regionales			
	2011B		2012A		2011B		2012A		2011B		2012A	
	Hombres	Mujeres	Hombres	Mujeres	Hombres	Mujeres	Hombres	Mujeres	Hombres	Mujeres	Hombres	Mujeres
Total	6,876	7,683	6,824	6,864	3,993	4,304	4,564	4,303	2,617	3,038	1,966	2,163
Escuelas oficiales de la UdeG	4,136	4,549	4,285	4,087	2,512	2,699	3,019	2,719	1,537	1,703	1,175	1,219
Escuelas con REVOE ^a	366	368	361	305	251	251	285	238	102	106	67	56
Particulares de Jalisco	509	503	469	399	369	359	330	278	109	112	91	79
Públicas de Jalisco	1,149	1,274	996	999	496	493	554	497	630	757	431	473
Particulares de otros estados	173	210	179	240	119	145	102	154	34	30	32	37
Públicas de otros estados	506	744	492	791	229	340	245	397	189	319	162	283
Extranjeras	37	34	42	43	17	16	29	20	16	11	8	16
Sin registrar procedencia	0	1	0	0	0	1	0	0	0	0	0	0

Tipo de escuela de procedencia	SUV			
	2011B		2012A	
	Hombres	Mujeres	Hombres	Mujeres
Total	266	341	294	398
Escuelas oficiales de la UdeG	87	147	91	149
Escuelas con REVOE ^a	13	11	9	11
Particulares de Jalisco	31	32	48	42
Públicas de Jalisco	23	24	11	29
Particulares de otros estados	20	35	45	49
Públicas de otros estados	88	85	85	111
Extranjeras	4	7	5	7
Sin registrar procedencia	0	0	0	0

FORMACIÓN Y DOCENCIA

Alumnos

Distribución del total de admitidos en los CU y SUV por tipo de escuela de procedencia y sexo, calendarios

2003B-2013A

Cuadro 2.1.55

Tipo de escuela de procedencia	Centros universitarios y SUV				CU metropolitanos				CU regionales			
	2012B		2013A		2012B		2013A		2012B		2013A	
	Hombres	Mujeres	Hombres	Mujeres	Hombres	Mujeres	Hombres	Mujeres	Hombres	Mujeres	Hombres	Mujeres
Total	7,125	7,870	6,983	6,912	4,436	4,589	4,660	4,250	2,450	3,281	2,022	2,272
Escuelas oficiales de la UdeG	4,422	4,655	4,337	4,162	2,880	2,949	3,009	2,727	1,456	1,706	1,224	1,285
Escuelas con REVOE ^a	325	327	332	298	243	227	268	208	74	100	48	66
Particulares de Jalisco	498	468	542	448	367	320	409	320	96	148	99	81
Públicas de Jalisco	1,124	1,336	1,048	1,042	551	536	588	496	556	800	448	522
Particulares de otros estados	178	201	163	184	111	139	98	109	47	62	19	23
Públicas de otros estados	536	846	527	738	259	394	268	367	209	452	171	283
Extranjeras Sin registrar procedencia	42	37	34	40	25	24	20	23	12	13	13	12
	SUV											
Tipo de escuela de procedencia	2012B		2013A									
	Hombres	Mujeres	Hombres	Mujeres								
Total	239	332	301	390								
Escuelas oficiales de la UdeG	86	127	104	150								
Escuelas con REVOE ^a	8	10	16	24								
Particulares de Jalisco	35	46	34	47								
Públicas de Jalisco	17	30	12	24								
Particulares de otros estados	20	34	46	52								
Públicas de otros estados	68	78	88	88								
Extranjeras	5	7	1	5								

FUENTES: 2003B-2012A, Dr. Marco Antonio Cortés Guardado, Rector General, *Estadística institucional. Cuarto Informe de actividades, 2011-2012*, Universidad de Guadalajara, 2012. 2012B y 2013A, Coordinación de Control Escolar.

NOTA: ^aReconocimiento de validez oficial de estudios.

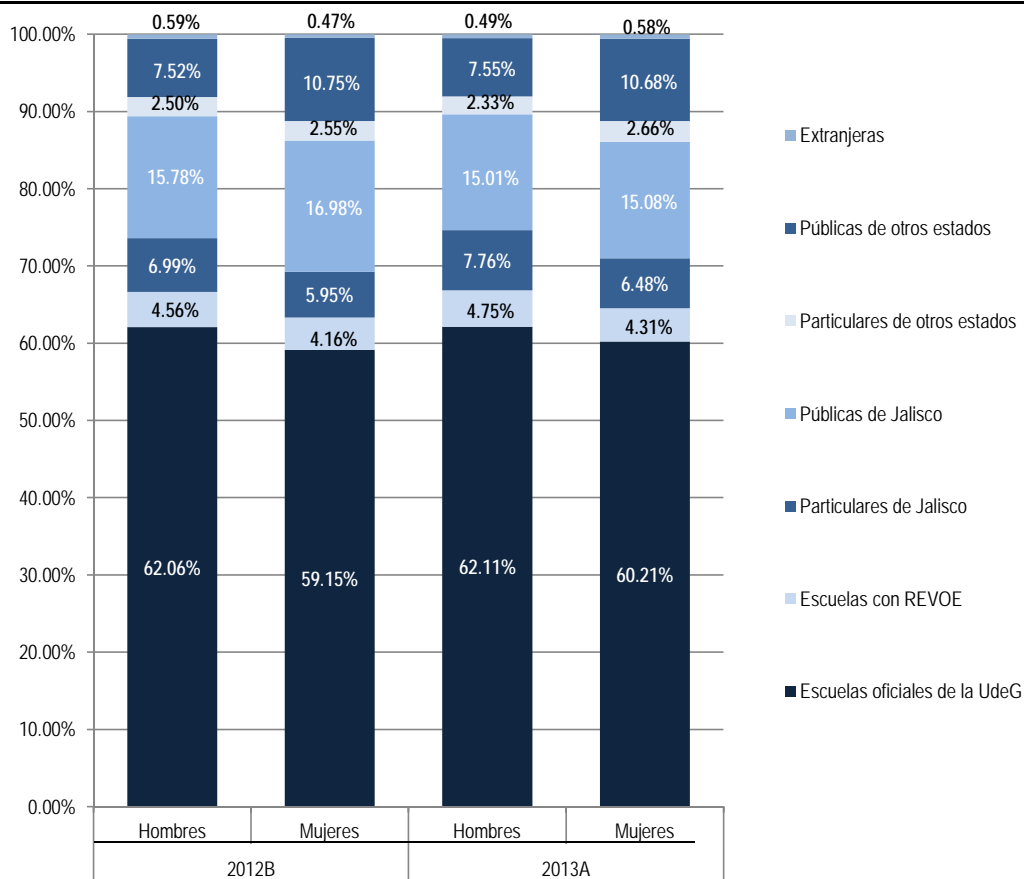
FECHA DE CORTE: Agosto (calendario B) y febrero (calendario A) de los años respectivos.

FORMACIÓN DOCENCIA

Alumnos

Distribución del total de admitidos en los CU y SUV por tipo de escuela de procedencia y sexo, calendarios 2012B y 2013A

Gráfica 2.1.55a



FUENTE: Elaborada por la COPLADI con base en información del cuadro 2.1.55

FORMACIÓN Y DOCENCIA

Alumnos

Índices de trayectoria escolar en programas educativos de nivel superior ofertados en CU y SUV, calendario 2012A

Cuadro 2.1.56

Entidad universitaria / Programa educativo	Índice de aprobación	Índice de reprobación	Índice de retención	Índice de deserción
CU y SUV	0.9186	0.0814	0.9235	0.0765
Metropolitanos	0.9071	0.0929	0.9161	0.0839
CUAAD	0.9019	0.0981	0.9174	0.0826
Licenciatura	0.9019	0.0981	0.9185	0.0815
Arquitectura	0.8808	0.1192	0.8764	0.1236
Artes Audiovisuales	0.9438	0.0562	0.8989	0.1011
Artes Escénicas	0.9324	0.0676	0.9951	0.0049
Artes Visuales	0.8506	0.1494	0.8823	0.1177
Diseño de Interiores y Ambientación	0.9234	0.0766	0.9113	0.0887
Diseño de Modas	0.9097	0.0903	0.9498	0.0502
Diseño Industrial	0.9247	0.0753	0.9317	0.0683
Diseño para la Comunicación Gráfica	0.9349	0.0651	0.9251	0.0749
Música	0.9275	0.0725	0.9725	0.0275
Urbanística y Medio Ambiente	0.8923	0.1077	0.8939	0.1061
Maestría	0.8919	0.1081	0.8649	0.1351
Ciencias de la Arquitectura	1.0000	0.0000	0.8233	0.1767
Diseño y Desarrollo de Nuevos Productos	0.8660	0.1340	1.0000	0.0000
Educación y Expresión de las Artes	1.0000	0.0000	0.9429	0.0571
Procesos y Expresión Gráfica en la Proyección Arquitectónica-Urbana	0.7284	0.2716	1.0000	0.0000
Urbanismo y Desarrollo	0.8441	0.1559	0.6382	0.3618
Gestión y Desarrollo Cultural	0.9333	0.0667	n.c.	n.c.
Doctorado	0.9600	0.0400	0.5000	0.5000
Ciudad, Territorio y Sustentabilidad	0.9600	0.0400	0.5000	0.5000
CUCBA	0.8874	0.1126	0.8828	0.1172
Licenciatura	0.8862	0.1138	0.8809	0.1191
Agronegocios	0.9390	0.0610	0.8587	0.1413
Biología	0.8668	0.1332	0.8574	0.1426
Ciencia de los Alimentos	0.9563	0.0437	0.9278	0.0722
Ingeniero Agrónomo	0.8818	0.1182	0.8714	0.1286
Medicina Veterinaria y Zootecnia	0.8903	0.1097	0.9022	0.0978

FORMACIÓN Y DOCENCIA

Alumnos

Índices de trayectoria escolar en programas educativos de nivel superior ofertados en CU y SUV, calendario 2012A

Cuadro 2.1.56

Entidad universitaria / Programa educativo	Índice de aprobación	Índice de reprobación	Índice de retención	Índice de deserción
Maestría	0.9712	0.0288	0.9953	0.0047
Ciencia del Comportamiento	0.9607	0.0393	0.9973	0.0027
Ciencias de la Salud Ambiental	1.0000	0.0000	1.0000	0.0000
Ciencias en Biosistemática y Manejo de Recursos Naturales y Agrícolas	0.9700	0.0300	0.9873	0.0127
Educación Ambiental	0.9513	0.0487	n.c.	n.c.
Doctorado	0.8479	0.1521	0.9139	0.0861
Ciencia del Comportamiento	0.9167	0.0833	0.9167	0.0833
Ciencias en Biosistemática, Ecología y Manejo de Recursos Naturales y Agrícolas	0.8543	0.1457	0.9105	0.0895
Ciencias en Ecofisiología y Recursos Genéticos	0.3924	0.6076	0.9520	0.0480
Ecofisiología y Recursos Genéticos	1.0000	0.0000	n.c.	n.c.
CUCEA	0.9043	0.0957	0.9100	0.0900
Licenciatura	0.9030	0.0970	0.9097	0.0903
Administración	0.9042	0.0958	0.9137	0.0863
Administración Financiera y Sistemas	0.9082	0.0918	0.9233	0.0767
Administración Gubernamental	0.8062	0.1938	0.8293	0.1707
Contaduría Pública	0.9606	0.0394	0.9532	0.0468
Economía	0.8366	0.1634	0.8346	0.1654
Gestión y Economía Ambiental	0.7898	0.2102	0.8443	0.1557
Mercadotecnia	0.8798	0.1202	0.8993	0.1007
Negocios Internacionales	0.9006	0.0994	0.9150	0.0850
Recursos Humanos	0.9033	0.0967	0.9066	0.0934
Sistemas de Información	0.8729	0.1271	0.8653	0.1347
Turismo	0.9044	0.0956	0.9073	0.0927
Maestría	0.9461	0.0539	0.9195	0.0805
Administración de Negocios	0.9802	0.0198	0.9515	0.0485
Análisis Tributario	0.7153	0.2847	0.9872	0.0128
Auditoría Integral	0.9891	0.0109	0.4375	0.5625
Dirección de Mercadotecnia	0.9843	0.0157	0.9950	0.0050
Economía	1.0000	0.0000	0.6875	0.3125
Finanzas	0.9549	0.0451	0.9084	0.0916
Gestión y Políticas de la Educación Superior	0.9583	0.0417	1.0000	0.0000

FORMACIÓN Y DOCENCIA

Alumnos

Índices de trayectoria escolar en programas educativos de nivel superior ofertados en CU y SUV, calendario 2012A

Cuadro 2.1.56

Entidad universitaria / Programa educativo	Índice de aprobación	Índice de reprobación	Índice de retención	Índice de deserción
Negocios y Estudios Económicos	1.0000	0.0000	0.8769	0.1231
Políticas Públicas	0.9890	0.0110	0.9875	0.0125
Relaciones Económicas Internacionales y Cooperación	1.0000	0.0000	1.0000	0.0000
Tecnologías de Información	0.9896	0.0104	0.9595	0.0405
Tecnologías para el Aprendizaje	1.0000	0.0000	0.8221	0.1779
Doctorado	0.9685	0.0315	0.9665	0.0335
Ciencias Económico Administrativas	0.9231	0.0769	0.9038	0.0962
Gestión de la Educación Superior	1.0000	0.0000	1.0000	0.0000
Tecnologías de Información	0.9821	0.0179	0.9773	0.0227
CUCEI	0.9219	0.0781	0.9274	0.0726
Licenciatura	0.9225	0.0775	0.9281	0.0719
Física	0.8504	0.1496	0.9100	0.0900
Informática	0.8634	0.1366	0.8716	0.1284
Ingeniería Biomédica	0.9810	0.0190	0.9772	0.0228
Ingeniería Civil	0.9394	0.0606	0.9673	0.0327
Ingeniería en Computación	0.9184	0.0816	0.9177	0.0823
Ingeniería en Comunicaciones y Electrónica	0.9020	0.0980	0.8923	0.1077
Ingeniería Industrial	0.9618	0.0382	0.9506	0.0494
Ingeniería Mecánica Eléctrica	0.9267	0.0733	0.9433	0.0567
Ingeniería Química	0.9114	0.0886	0.9152	0.0848
Ingeniería Topográfica	0.9388	0.0612	0.9133	0.0867
Licenciatura en Ingeniería en Alimentos y Biotecnología	0.9315	0.0685	0.9324	0.0676
Matemáticas	0.8540	0.1460	0.8728	0.1272
Química	0.8776	0.1224	0.9121	0.0879
Químico Farmacobiólogo	0.9544	0.0456	0.9649	0.0351
Maestría	0.9163	0.0837	0.9202	0.0798
Ciencia de Materiales	0.9615	0.0385	1.0000	0.0000
Ciencias de Productos Forestales	1.0000	0.0000	1.0000	0.0000
Ciencias en Física	1.0000	0.0000	1.0000	0.0000
Ciencias en Hidrometeorología	1.0000	0.0000	1.0000	0.0000
Ciencias en Ingeniería Electrónica	1.0000	0.0000	0.9871	0.0129
Ciencias en Ingeniería Química	0.6188	0.3812	0.6418	0.3582

FORMACIÓN Y DOCENCIA

Alumnos

Índices de trayectoria escolar en programas educativos de nivel superior ofertados en CU y SUV, calendario 2012A

Cuadro 2.1.56

Entidad universitaria / Programa educativo	Índice de aprobación	Índice de reprobación	Índice de retención	Índice de deserción
Ciencias en Procesos Biotecnológicos	0.6817	0.3183	0.6526	0.3474
Ciencias en Química	1.0000	0.0000	1.0000	0.0000
Enseñanza de las Matemáticas	0.9670	0.0330	1.0000	0.0000
Ingeniería Eléctrica	1.0000	0.0000	1.0000	0.0000
Doctorado	0.6487	0.3513	0.6381	0.3619
Ciencia de Materiales	0.9444	0.0556	1.0000	0.0000
Ciencias en Física	1.0000	0.0000	0.8819	0.1181
Ciencias en Ingeniería Química	0.3634	0.6366	0.2195	0.7805
Ciencias en Procesos Biotecnológicos	1.0000	0.0000	0.8482	0.1518
CUCS	0.9544	0.0456	0.9562	0.0438
Técnico superior universitario	0.8828	0.1172	0.9025	0.0975
Emergencias, Seguridad laboral y Rescates	0.8901	0.1099	0.9212	0.0788
Prótesis Dental	0.8960	0.1040	0.8917	0.1083
Radiología e Imagen	0.8753	0.1247	0.8888	0.1112
Terapia Física	0.8360	0.1640	0.9584	0.0416
Licenciatura	0.9696	0.0304	0.9670	0.0330
Cirujano Dentista	0.9747	0.0253	0.9730	0.0270
Cultura Física y Deportes	0.9487	0.0513	0.9198	0.0802
Enfermería	0.9528	0.0472	0.9363	0.0637
Médico Cirujano y Partero	0.9836	0.0164	0.9853	0.0147
Nutrición	0.9847	0.0153	0.9739	0.0261
Psicología	0.9607	0.0393	0.9679	0.0321
Especialidad	0.2878	0.7122	0.8913	0.1087
Odontopediatría	1.0000	0.0000	0.7912	0.2088
Ortodoncia	1.0000	0.0000	1.0000	0.0000
Periodoncia	0.9907	0.0093	0.8958	0.1042
Medicina Interna	0.0069	0.9931	n.c.	n.c.
Prostodoncia	0.9292	0.0708	n.c.	n.c.
Maestría	0.9275	0.0725	0.6685	0.3315
Ciencias de la Salud de la Adolescencia y la Juventud	0.8125	0.1875	0.5275	0.4725
Ciencias de la Salud en el Trabajo	0.8165	0.1835	0.5979	0.4021
Ciencias de la Salud Pública	0.9943	0.0057	0.8636	0.1364

FORMACIÓN Y DOCENCIA

Alumnos

Índices de trayectoria escolar en programas educativos de nivel superior ofertados en CU y SUV, calendario 2012A

Cuadro 2.1.56

Entidad universitaria / Programa educativo	Índice de aprobación	Índice de reprobación	Índice de retención	Índice de deserción
Ciencias Forenses	0.8834	0.1166	0.2598	0.7402
Ciencias Socio-Médicas	1.0000	0.0000	0.1136	0.8864
Gerencia de Servicios de Salud	0.9757	0.0243	0.9036	0.0964
Gerontología Social	1.0000	0.0000	1.0000	0.0000
Investigación Clínica	0.9412	0.0588	n.c.	n.c.
Nutrición Humana	1.0000	0.0000	1.0000	0.0000
Psicología	0.9669	0.0331	0.8000	0.2000
Terapia Familiar	0.9333	0.0667	n.c.	n.c.
Doctorado	0.9738	0.0262	0.8555	0.1445
Biología Molecular en Medicina	0.9982	0.0018	0.9340	0.0660
Ciencias Biomédicas	0.9956	0.0044	0.9964	0.0036
Ciencias de la Salud en el Trabajo	0.8096	0.1904	0.9428	0.0572
Ciencias de la Salud Pública	0.9670	0.0330	0.7082	0.2918
Farmacología	0.9855	0.0145	0.9591	0.0409
Genética Humana	0.9977	0.0023	0.9738	0.0262
Interinstitucional en Psicología	1.0000	0.0000	1.0000	0.0000
Investigación Clínica	0.8701	0.1299	0.3202	0.6798
CUCSH	0.9059	0.0941	0.9278	0.0722
Licenciatura	0.9052	0.0948	0.9298	0.0702
Abogado	0.9170	0.0830	0.9302	0.0698
Antropología	0.8980	0.1020	0.8972	0.1028
Comunicación Pública	0.9315	0.0685	0.9703	0.0297
Didáctica del Francés como Lengua Extranjera	0.8998	0.1002	0.8982	0.1018
Docencia del Inglés como Lengua Extranjera	0.9906	0.0094	0.9387	0.0613
Estudios Internacionales	0.7609	0.2391	0.0315	0.9685
Estudios Políticos y Gobierno	0.7915	0.2085	0.5571	0.4429
Filosofía	0.8692	0.1308	1.0000	0.0000
Geografía	0.8756	0.1244	0.9087	0.0913
Historia	0.8819	0.1181	0.5959	0.4041
Letras Hispánicas	0.9070	0.0930	0.9448	0.0552
Relaciones Internacionales	0.8612	0.1388	0.8318	0.1682
Sociología	0.7936	0.2064	0.2245	0.7755
Trabajo Social	0.9526	0.0474	0.9528	0.0472

FORMACIÓN Y DOCENCIA

Alumnos

Índices de trayectoria escolar en programas educativos de nivel superior ofertados en CU y SUV, calendario 2012A

Cuadro 2.1.56

Entidad universitaria / Programa educativo	Índice de aprobación	Índice de reprobación	Índice de retención	Índice de deserción
Maestría	0.9212	0.0788	0.8092	0.1908
Ciencias Sociales	0.8772	0.1228	0.9436	0.0564
Comunicación	0.9868	0.0132	0.9760	0.0240
Derecho	0.8683	0.1317	0.5909	0.4091
Desarrollo Local y Territorio	1.0000	0.0000	1.0000	0.0000
Enseñanza del Inglés como Lengua Extranjera	1.0000	0.0000	1.0000	0.0000
Estudios de Literatura Mexicana	1.0000	0.0000	1.0000	0.0000
Estudios Filosóficos	1.0000	0.0000	0.8769	0.1231
Gestión y Desarrollo Social	1.0000	0.0000	1.0000	0.0000
Historia de México	1.0000	0.0000	0.9836	0.0164
Investigación Educativa	0.9091	0.0909	0.9884	0.0116
Lingüística Aplicada	1.0000	0.0000	1.0000	0.0000
Literatura Comparada	1.0000	0.0000	0.9286	0.0714
Doctorado	0.9899	0.0101	0.9707	0.0293
Ciencias Sociales	0.9825	0.0175	0.9680	0.0320
Educación	1.0000	0.0000	0.9747	0.0253
CUTONALÁ	0.9103	0.0897	0.9117	0.0883
Licenciatura	0.9103	0.0897	0.9117	0.0883
Abogado	0.9240	0.0760	0.9658	0.0342
Administración de Negocios	0.9264	0.0736	0.9062	0.0938
Contaduría Pública	0.9268	0.0732	0.9248	0.0752
Diseño y Artesanía	0.9339	0.0661	0.9156	0.0844
Estudios Liberales	0.8933	0.1067	0.8521	0.1479
Gerontología	0.9231	0.0769	0.9598	0.0402
Ingeniería en Energía	0.8462	0.1538	0.8699	0.1301
Ingeniería en Nanotecnología	0.9140	0.0860	0.8546	0.1454
Licenciatura en Historia del Arte	0.8402	0.1598	0.8312	0.1688
Salud Pública	0.8690	0.1310	0.8825	0.1175
Ingeniería en Ciencias Computacionales	1.0000	0.0000	n.c.	n.c.

FORMACIÓN Y DOCENCIA

Alumnos

Índices de trayectoria escolar en programas educativos de nivel superior ofertados en CU y SUV, calendario 2012A

Cuadro 2.1.56

Entidad universitaria / Programa educativo	Índice de aprobación	Índice de reprobación	Índice de retención	Índice de deserción
SUV	0.7657	0.2343	0.7259	0.2741
Licenciatura	0.7640	0.2360	0.7191	0.2809
Administración de las Organizaciones	0.7564	0.2436	0.7581	0.2419
Bibliotecología	0.7287	0.2713	0.7520	0.2480
Educación	0.8289	0.1711	0.8000	0.2000
Gestión Cultural	0.7339	0.2661	0.6959	0.3041
Seguridad Ciudadana	0.6819	0.3181	0.7520	0.2480
Tecnologías e Información	0.6798	0.3202	0.6555	0.3445
Maestría	0.8284	0.1716	0.9333	0.0667
Generación y Gestión de la Innovación	0.7479	0.2521	0.9354	0.0646
Gestión de Servicios Públicos en Ambientes Virtuales	0.9680	0.0320	0.9315	0.0685
Periodismo Digital	0.7833	0.2167	1.0000	0.0000
Valuación	0.7150	0.2850	0.8750	0.1250
Doctorado	0.9429	0.0571	0.9759	0.0241
Sistemas y Ambientes Educativos	0.9429	0.0571	0.9759	0.0241
Regionales	0.9414	0.0586	0.9375	0.0625
CUALTOS	0.9796	0.0204	0.9748	0.0252
Licenciatura	0.9796	0.0204	0.9748	0.0252
Abogado	0.9840	0.0160	0.9737	0.0263
Administración	0.9820	0.0180	0.9826	0.0174
Cirujano Dentista	0.9899	0.0101	0.9702	0.0298
Contaduría Pública	0.9898	0.0102	0.9781	0.0219
Enfermería	0.9965	0.0035	0.9861	0.0139
Ingeniería Agroindustrial	0.9713	0.0287	0.9645	0.0355
Ingeniería en Computación	0.9544	0.0456	0.9755	0.0245
Ingeniería en Sistemas Pecuarios	0.9052	0.0948	0.9087	0.0913
Medicina Veterinaria y Zootecnia	0.9873	0.0127	0.9644	0.0356
Médico Cirujano y Partero	0.9923	0.0077	0.9990	0.0010
Negocios Internacionales	0.9763	0.0237	0.9824	0.0176
Nutrición	0.9875	0.0125	0.9856	0.0144
Psicología	0.9852	0.0148	0.9692	0.0308

FORMACIÓN Y DOCENCIA

Alumnos

Índices de trayectoria escolar en programas educativos de nivel superior ofertados en CU y SUV, calendario 2012A

Cuadro 2.1.56

Entidad universitaria / Programa educativo	Índice de aprobación	Índice de reprobación	Índice de retención	Índice de deserción
CUCIÉNEGA	0.9399	0.0601	0.9337	0.0663
Licenciatura	0.9400	0.0600	0.9335	0.0665
Abogado	0.9836	0.0164	0.9534	0.0466
Administración	0.9523	0.0477	0.9656	0.0344
Agrobiotecnología	0.9238	0.0762	0.9080	0.0920
Agronegocios	0.9566	0.0434	0.9265	0.0735
Contaduría Pública	0.9900	0.0100	0.9719	0.0281
Informática	0.8689	0.1311	0.8663	0.1337
Ingeniería en Computación	0.8465	0.1535	0.8586	0.1414
Ingeniería Industrial	0.8911	0.1089	0.9049	0.0951
Ingeniería Química	0.8723	0.1277	0.8679	0.1321
Mercadotecnia	0.9325	0.0675	0.9619	0.0381
Negocios Internacionales	0.9670	0.0330	0.9587	0.0413
Periodismo	0.9251	0.0749	0.8666	0.1334
Psicología	0.9755	0.0245	0.9567	0.0433
Químico Farmacobiólogo	0.8866	0.1134	0.8904	0.1096
Recursos Humanos	0.9561	0.0439	0.9598	0.0402
Maestría	0.9220	0.0780	0.9794	0.0206
Administración de Negocios	0.9303	0.0697	0.9771	0.0229
Ciencia Política	0.8750	0.1250	0.9791	0.0209
Ciencias	1.0000	0.0000	1.0000	0.0000
Computación Aplicada	0.7436	0.2564	n.c.	n.c.
Doctorado	1.0000	0.0000	1.0000	0.0000
Ciencias	1.0000	0.0000	1.0000	0.0000
CUCOSTA	0.9321	0.0679	0.9248	0.0752
Licenciatura	0.9315	0.0685	0.9241	0.0759
Abogado	0.9486	0.0514	0.9383	0.0617
Administración	0.9451	0.0549	0.9145	0.0855
Arquitectura	0.8927	0.1073	0.8484	0.1517
Biología	0.9537	0.0463	0.9818	0.0182
Contaduría Pública	0.9538	0.0462	0.9470	0.0530
Diseño para la Comunicación Gráfica	0.8788	0.1212	0.8912	0.1088

FORMACIÓN Y DOCENCIA

Alumnos

Índices de trayectoria escolar en programas educativos de nivel superior ofertados en CU y SUV, calendario 2012A

Cuadro 2.1.56

Entidad universitaria / Programa educativo	Índice de aprobación	Índice de reprobación	Índice de retención	Índice de deserción
Enfermería	0.9884	0.0116	0.9734	0.0266
Ingeniería Civil	0.9449	0.0551	0.9517	0.0483
Ingeniería en Computación	0.9471	0.0529	0.8969	0.1031
Ingeniería en Comunicación Multimedia	0.8622	0.1378	0.8714	0.1286
Ingeniería en Telemática	0.9294	0.0706	0.8793	0.1207
Medico Cirujano y Partero	0.9905	0.0095	0.9921	0.0079
Psicología	0.9218	0.0782	0.9238	0.0762
Turismo	0.9112	0.0888	0.9407	0.0593
Maestría	0.9917	0.0083	0.9989	0.0011
Administración de Negocios	1.0000	0.0000	1.0000	0.0000
Ciencias en Geofísica	1.0000	0.0000	1.0000	0.0000
Tecnologías para el Aprendizaje	0.8913	0.1087	1.0000	0.0000
Terapia Familiar	1.0000	0.0000	0.9921	0.0079
Doctorado	1.0000	0.0000	0.9823	0.0177
Ciencias en Biosistemática, Ecología y Manejo de Recursos Naturales y Agrícolas	1.0000	0.0000	0.9823	0.0177
Ciencias para el Desarrollo Sustentable	1.0000	0.0000	n.c.	n.c.
CUCOSTASUR	0.9544	0.0456	0.9539	0.0461
Técnico superior universitario	0.9072	0.0928	0.9263	0.0737
Electrónica y Mecánica Automotriz	0.9067	0.0933	0.9263	0.0737
Teleinformática	1.0000	0.0000	n.c.	n.c.
Licenciatura	0.9596	0.0404	0.9572	0.0428
Abogado	0.9649	0.0351	0.9554	0.0446
Administración	0.9738	0.0262	0.9684	0.0316
Biología Marina	0.9564	0.0436	0.8556	0.1444
Contaduría Pública	0.9500	0.0500	0.9891	0.0109
Ingeniería de Procesos y Comercio Internacional	0.9688	0.0312	0.9657	0.0343
Ingeniería en Obras y Servicios	0.9619	0.0381	0.9087	0.0913
Ingeniería en Recursos Naturales y Agropecuarios	0.9448	0.0552	1.0000	0.0000
Ingeniería en Teleinformática	0.9517	0.0483	0.9949	0.0051
Ingeniería Mecatrónica	0.9980	0.0020	0.9406	0.0594
Ingeniero Agrónomo	0.9249	0.0751	0.9553	0.0447

FORMACIÓN Y DOCENCIA

Alumnos

Índices de trayectoria escolar en programas educativos de nivel superior ofertados en CU y SUV, calendario 2012A

Cuadro 2.1.56

Entidad universitaria / Programa educativo	Índice de aprobación	Índice de reprobación	Índice de retención	Índice de deserción
Nutrición	0.9584	0.0416	0.9637	0.0363
Turismo	0.9612	0.0388	0.9733	0.0267
Maestría	0.7192	0.2808	0.7441	0.2559
Ciencias en Manejo de Recursos Naturales	0.9651	0.0349	0.9000	0.1000
Derecho	0.9655	0.0345	0.9231	0.0769
Finanzas	0.2532	0.7468	0.3333	0.6667
Ingeniería de Desarrollos Tecnológicos	0.9538	0.0462	1.0000	0.0000
Doctorado	0.9919	0.0081	1.0000	0.0000
Ciencias en Biosistemática, Ecología y Manejo de Recursos Naturales y Agrícolas	0.9919	0.0081	1.0000	0.0000
CULAGOS	0.8924	0.1076	0.9202	0.0798
Licenciatura	0.8924	0.1076	0.9202	0.0798
Abogado	0.8879	0.1121	0.9663	0.0337
Humanidades	0.9169	0.0831	0.9040	0.0960
Ingeniería Bioquímica	0.7949	0.2051	0.8360	0.1640
Ingeniería en Administración Industrial	0.8736	0.1264	0.8941	0.1059
Ingeniería en Electrónica y Computación	0.7538	0.2462	0.7842	0.2158
Ingeniería Mecatrónica	0.8434	0.1566	0.8766	0.1234
Psicología	0.9645	0.0355	0.9621	0.0379
Sistemas de Información	0.9553	0.0447	0.9242	0.0758
CUNORTE	0.9165	0.0835	0.9293	0.0707
Licenciatura	0.9165	0.0835	0.9293	0.0707
Abogado	0.9194	0.0806	0.9403	0.0597
Administración	0.8445	0.1555	0.9756	0.0244
Agronegocios	0.8449	0.1551	0.8611	0.1389
Antropología	0.7971	0.2029	0.7238	0.2762
Contaduría Pública	0.9491	0.0509	0.9160	0.0840
Enfermería	0.9590	0.0410	0.9493	0.0507
Ingeniería en Electrónica y Computación	0.8297	0.1703	0.8189	0.1811
Ingeniería en Telemática	0.9124	0.0876	0.8014	0.1986
Nutrición	0.9490	0.0510	0.8892	0.1108
Psicología	0.9105	0.0895	0.9412	0.0588
Turismo	0.9305	0.0695	0.9177	0.0823

FORMACIÓN Y DOCENCIA

Alumnos

Índices de trayectoria escolar en programas educativos de nivel superior ofertados en CU y SUV, calendario 2012A

Cuadro 2.1.56

Entidad universitaria / Programa educativo	Índice de aprobación	Índice de reprobación	Índice de retención	Índice de deserción
CUSUR	0.9571	0.0429	0.9682	0.0318
Técnico superior universitario	0.7991	0.2009	0.7665	0.2335
Emergencias, Seguridad laboral y Rescates	0.8172	0.1828	0.8433	0.1567
Turismo Alternativo	0.7708	0.2292	0.6394	0.3606
Licenciatura	0.9629	0.0371	0.9732	0.0268
Abogado	0.9761	0.0239	1.0000	0.0000
Agronegocios	0.9616	0.0384	0.9684	0.0316
Desarrollo Turístico Sustentable	0.8583	0.1417	0.9841	0.0159
Enfermería	0.9730	0.0270	1.0000	0.0000
Ingeniería en Telemática	0.9142	0.0858	0.9316	0.0684
Letras Hispánicas	0.9475	0.0525	0.9734	0.0266
Medicina Veterinaria y Zootecnia	0.9352	0.0648	0.9167	0.0833
Médico Cirujano y Partero	0.9776	0.0224	0.9663	0.0337
Negocios Internacionales	0.9723	0.0277	0.9732	0.0268
Nutrición	0.9673	0.0327	1.0000	0.0000
Periodismo	0.9162	0.0838	0.9403	0.0597
Psicología	0.9868	0.0132	0.9769	0.0231
Seguridad laboral, Protección Civil y Emergencias	0.8303	0.1697	0.8739	0.1261
Maestría	0.9307	0.0693	0.9212	0.0788
Administración de Negocios	0.9487	0.0513	0.8815	0.1185
Ciencia del Comportamiento	0.8839	0.1161	1.0000	0.0000
Ciencias de la Salud Pública	0.9167	0.0833	1.0000	0.0000
CUVALLES	0.9304	0.0696	0.8909	0.1091
Licenciatura	0.9308	0.0692	0.8909	0.1091
Abogado	0.9732	0.0268	0.9536	0.0464
Administración	0.9477	0.0523	0.9422	0.0578
Agronegocios	0.8809	0.1191	0.8926	0.1074
Contaduría Pública	0.9716	0.0284	0.9004	0.0996
Educación	0.9466	0.0534	0.9010	0.0990
Enfermería	0.9009	0.0991	0.3823	0.6177
Informática	0.9625	0.0375	n.c.	n.c.
Ingeniería en Electrónica y Computación	0.8194	0.1806	0.8013	0.1987

FORMACIÓN Y DOCENCIA

Alumnos

Índices de trayectoria escolar en programas educativos de nivel superior ofertados en CU y SUV, calendario 2012A

Cuadro 2.1.56

Entidad universitaria / Programa educativo	Índice de aprobación	Índice de reprobación	Índice de retención	Índice de deserción
Ingeniería Mecatrónica	0.8716	0.1284	0.8580	0.1420
Psicología	0.9295	0.0705	0.9373	0.0627
Sistemas de Información	0.8590	0.1410	0.8098	0.1902
Trabajo Social	0.9753	0.0247	0.9166	0.0834
Turismo	0.9436	0.0564	0.9374	0.0626
Maestría	0.7989	0.2011	n.c.	n.c.
Administración de Negocios	0.8182	0.1818	n.c.	n.c.
Ciencias Físico Matemáticas	0.6800	0.3200	n.c.	n.c.
Doctorado	0.9333	0.0667	n.c.	n.c.
Ciencias Físico Matemáticas	0.9333	0.0667	n.c.	n.c.
Turismo	0.9305	0.0695	0.7424	0.2576
CUSUR	0.9571	0.0429	0.7019	0.2981
Técnico superior universitario	0.7991	0.2009	0.5725	0.4275
Emergencias, Seguridad laboral y Rescates	0.8172	0.1828	0.5686	0.4314
Turismo Alternativo	0.7708	0.2292	0.5790	0.4210
Licenciatura	0.9629	0.0371	0.7093	0.2907
Abogado	0.9761	0.0239	0.7057	0.2943
Agronegocios	0.9616	0.0384	0.5834	0.4166
Desarrollo Turístico Sustentable	0.8583	0.1417	0.6873	0.3127
Enfermería	0.9730	0.0270	0.7456	0.2544
Ingeniería en Telemática	0.9142	0.0858	0.6570	0.3430
Letras Hispánicas	0.9475	0.0525	0.7591	0.2409
Medicina Veterinaria y Zootecnia	0.9352	0.0648	0.6218	0.3782
Nutrición	0.9673	0.0327	0.7734	0.2266
Periodismo	0.9162	0.0838	0.6778	0.3222
Psicología	0.9868	0.0132	0.6901	0.3099
Seguridad laboral, Protección Civil y Emergencias	0.8303	0.1697	0.5693	0.4307
Médico Cirujano y Partero	0.9776	0.0224	0.8753	0.1247
Maestría	0.9307	0.0693	0.3927	0.6073
Administración de Negocios	0.9487	0.0513	0.4359	0.5641
Ciencia del Comportamiento	0.8839	0.1161	0.1161	0.8839
Ciencias de la Salud Pública	0.9167	0.0833	0.5000	0.5000

FORMACIÓN Y DOCENCIA

Alumnos

Índices de trayectoria escolar en programas educativos de nivel superior ofertados en CU y SUV, calendario 2012A

Cuadro 2.1.56

Entidad universitaria / Programa educativo	Índice de aprobación	Índice de reprobación	Índice de retención	Índice de deserción
CUVALLES	0.9304	0.0696	0.8644	0.1356
Licenciatura	0.9308	0.0692	0.8640	0.1360
Abogado	0.9732	0.0268	0.8786	0.1214
Administración	0.9477	0.0523	0.8571	0.1429
Agronegocios	0.8809	0.1191	0.8210	0.1790
Contaduría Pública	0.9716	0.0284	0.8495	0.1505
Educación	0.9466	0.0534	0.7891	0.2109
Enfermería	0.9009	0.0991	0.9890	0.0110
Ingeniería en Electrónica y Computación	0.8194	0.1806	0.8153	0.1847
Ingeniería Mecatrónica	0.8716	0.1284	0.8938	0.1062
Psicología	0.9295	0.0705	0.9768	0.0232
Sistemas de Información	0.8590	0.1410	0.8259	0.1741
Trabajo Social	0.9753	0.0247	0.9844	0.0156
Turismo	0.9436	0.0564	0.8613	0.1387
Informática	0.9625	0.0375	0.7208	0.2792
Maestría	0.7989	0.2011	0.9777	0.0223
Administración de Negocios	0.8182	0.1818	0.9740	0.0260
Ciencias Físico Matemáticas	0.6800	0.3200	1.0000	0.0000
Doctorado	0.9333	0.0667	0.9333	0.0667
Ciencias Físico Matemáticas	0.9333	0.0667	0.9333	0.0667

FUENTES: Elaborado por COPLADI con base en información proporcionada por el SIIAU-Escolar a través de los reportes SHGCAPA y SHGCAPT.
Fecha de provisión de información: 15 de febrero de 2013.

NOTAS: El cálculo de los índices se elaboró de la siguiente manera:

Índice de aprobación (IA) = Créditos aprobados / créditos terminados. Índice de reprobación (IR) = 1 - IA.

Índice de retención (IRE) = Créditos terminados / créditos en registro. Índice de deserción (IDE) = 1 - IRE.

Se presenta la información de los PE cuya información está en SIIAU-Escolar.

n.c. = No calculable.

El SUV se considera en los metropolitanos.

FECHA DE CORTE:

FORMACIÓN Y DOCENCIA

Alumnos

Índices de trayectoria escolar en programas educativos de nivel superior ofertados en CU y SUV, calendario 2012B

Cuadro 2.1.56a

Entidad universitaria / Programa educativo	Índice de aprobación	Índice de reprobación	Índice de retención	Índice de deserción
CU y SUV	0.9193	0.0807	0.8517	0.1483
Metropolitanos	0.9108	0.0892	0.8427	0.1573
CUAAD	0.8960	0.1040	0.7861	0.2139
Licenciatura	0.8978	0.1022	0.7826	0.2174
Arquitectura	0.8764	0.1236	0.7413	0.2587
Artes Audiovisuales	0.8989	0.1011	0.6325	0.3675
Artes Escénicas	0.9082	0.0918	0.6316	0.3684
Artes Visuales	0.8534	0.1466	1.0000	0.0000
Diseño de Interiores y Ambientación	0.9113	0.0887	0.8236	0.1764
Diseño de Modas	0.9498	0.0502	0.7423	0.2577
Diseño Industrial	0.9317	0.0683	0.7760	0.2240
Diseño para la Comunicación Gráfica	0.9251	0.0749	0.8474	0.1526
Música	0.9181	0.0819	0.8991	0.1009
Urbanística y Medio Ambiente	0.8889	0.1111	0.6676	0.3324
Maestría	0.7509	0.2491	0.9706	0.0294
Ciencias de la Arquitectura	0.7590	0.2410	0.9333	0.0667
Diseño y Desarrollo de Nuevos Productos	1.0000	0.0000	1.0000	0.0000
Educación y Expresión de las Artes	0.9429	0.0571	0.9107	0.0893
Procesos y Expresión Gráfica en la Proyección Arquitectónica-Urbana	0.4770	0.5230	1.0000	0.0000
Urbanismo y Desarrollo	0.6382	0.3618	1.0000	0.0000
Doctorado	0.5000	0.5000	1.0000	0.0000
Ciudad, Territorio y Sustentabilidad	0.5000	0.5000	1.0000	0.0000
CUCBA	0.8828	0.1172	0.6115	0.3885
Licenciatura	0.8809	0.1191	0.6043	0.3957
Agronegocios	0.8587	0.1413	0.2172	0.7828
Biología	0.8574	0.1426	0.6039	0.3961
Ciencia de los Alimentos	0.9278	0.0722	0.6455	0.3545
Ingeniero Agrónomo	0.8714	0.1286	0.5699	0.4301
Medicina Veterinaria y Zootecnia	0.9022	0.0978	0.6596	0.3404
Maestría	0.9925	0.0075	0.9556	0.0444
Ciencia del Comportamiento	0.9926	0.0074	0.9291	0.0709
Ciencias de la Salud Ambiental	1.0000	0.0000	1.0000	0.0000
Ciencias en Biosistemática y Manejo de Recursos Naturales y Agrícolas	0.9873	0.0127	1.0000	0.0000

FORMACIÓN Y DOCENCIA

Alumnos

Índices de trayectoria escolar en programas educativos de nivel superior ofertados en CU y SUV, calendario 2012B

Cuadro 2.1.56a

Entidad universitaria / Programa educativo	Índice de aprobación	Índice de reprobación	Índice de retención	Índice de deserción
Doctorado	0.9251	0.0749	0.9924	0.0076
Ciencia del Comportamiento	0.9167	0.0833	1.0000	0.0000
Ciencias en Biosistemática, Ecología y Manejo de Recursos Naturales y Agrícolas	0.9245	0.0755	0.9847	0.0153
Ciencias en Ecofisiología y Recursos Genéticos	0.9520	0.0480	1.0000	0.0000
CUCEA	0.9107	0.0893	0.8316	0.1684
Licenciatura	0.9100	0.0900	0.8278	0.1722
Administración	0.9137	0.0863	0.8335	0.1665
Administración Financiera y Sistemas	0.9233	0.0767	0.8402	0.1598
Administración Gubernamental	0.8293	0.1707	0.7607	0.2393
Contaduría Pública	0.9532	0.0468	0.8661	0.1339
Economía	0.8346	0.1654	0.7266	0.2734
Gestión y Economía Ambiental	0.8248	0.1752	0.8559	0.1441
Mercadotecnia	0.8993	0.1007	0.8099	0.1901
Negocios Internacionales	0.9150	0.0850	0.8356	0.1644
Recursos Humanos	0.9066	0.0934	0.8411	0.1589
Sistemas de Información	0.8653	0.1347	0.7895	0.2105
Turismo	0.9073	0.0927	0.8213	0.1787
Maestría	0.9341	0.0659	0.9826	0.0174
Administración de Negocios	0.9515	0.0485	0.9835	0.0165
Análisis Tributario	0.9872	0.0128	0.9898	0.0102
Auditoría Integral	0.4375	0.5625	1.0000	0.0000
Dirección de Mercadotecnia	0.9950	0.0050	0.9802	0.0198
Economía	0.8301	0.1699	1.0000	0.0000
Finanzas	0.9084	0.0916	1.0000	0.0000
Gestión y Políticas de la Educación Superior	1.0000	0.0000	1.0000	0.0000
Negocios y Estudios Económicos	0.8769	0.1231	0.9651	0.0349
Políticas Públicas	0.9838	0.0163	1.0000	0.0000
Relaciones Económicas Internacionales y Cooperación	1.0000	0.0000	0.9742	0.0258
Tecnologías de Información	0.9595	0.0405	0.9653	0.0347
Tecnologías para el Aprendizaje	0.9422	0.0578	0.9375	0.0625
Doctorado	0.9737	0.0263	1.0000	0.0000
Ciencias Económico Administrativas	0.9038	0.0962	1.0000	0.0000
Estudios Fiscales	1.0000	0.0000	1.0000	0.0000

FORMACIÓN Y DOCENCIA

Alumnos

Índices de trayectoria escolar en programas educativos de nivel superior ofertados en CU y SUV, calendario 2012B

Cuadro 2.1.56a

Entidad universitaria / Programa educativo	Índice de aprobación	Índice de reprobación	Índice de retención	Índice de deserción
Gestión de la Educación Superior	1.0000	0.0000	1.0000	0.0000
Tecnologías de Información	0.9773	0.0227	1.0000	0.0000
CUCEI	0.9273	0.0727	0.7661	0.2339
Licenciatura	0.9281	0.0719	0.7639	0.2361
Física	0.9100	0.0900	0.7484	0.2516
Informática	0.8716	0.1284	0.7217	0.2783
Ingeniería Biomédica	0.9772	0.0228	0.8533	0.1467
Ingeniería Civil	0.9673	0.0327	0.7377	0.2623
Ingeniería en Computación	0.9177	0.0823	0.7978	0.2022
Ingeniería en Comunicaciones y Electrónica	0.8923	0.1077	0.7274	0.2726
Ingeniería Industrial	0.9506	0.0494	0.8025	0.1975
Ingeniería Mecánica Eléctrica	0.9433	0.0567	0.7317	0.2683
Ingeniería Química	0.9152	0.0848	0.7980	0.2020
Ingeniería Topográfica	0.9133	0.0867	0.6581	0.3419
Licenciatura en Ingeniería en Alimentos y Biotecnología	0.9324	0.0676	0.8605	0.1395
Matemáticas	0.8728	0.1272	0.6753	0.3247
Química	0.9121	0.0879	0.7271	0.2729
Químico Farmacobiólogo	0.9649	0.0351	0.8165	0.1835
Maestría	0.9202	0.0798	0.9548	0.0452
Ciencia de Materiales	1.0000	0.0000	0.9459	0.0541
Ciencias de Productos Forestales	1.0000	0.0000	1.0000	0.0000
Ciencias en Física	1.0000	0.0000	0.6524	0.3476
Ciencias en Hidrometeorología	1.0000	0.0000	1.0000	0.0000
Ciencias en Ingeniería Electrónica	0.9871	0.0129	0.9137	0.0863
Ciencias en Ingeniería Química	0.6418	0.3582	1.0000	0.0000
Ciencias en Procesos Biotecnológicos	0.6526	0.3474	1.0000	0.0000
Ciencias en Química	1.0000	0.0000	0.9320	0.0680
Enseñanza de las Matemáticas	1.0000	0.0000	0.9630	0.0370
Ingeniería Eléctrica	1.0000	0.0000	1.0000	0.0000
Doctorado	0.5640	0.4360	0.9464	0.0536
Ciencia de Materiales	1.0000	0.0000	1.0000	0.0000
Ciencias en Física	0.8819	0.1181	1.0000	0.0000
Ciencias en Ingeniería Química	0.2195	0.7805	1.0000	0.0000
Ciencias en Procesos Biotecnológicos	0.8482	0.1518	0.6429	0.3571

FORMACIÓN Y DOCENCIA

Alumnos

Índices de trayectoria escolar en programas educativos de nivel superior ofertados en CU y SUV, calendario 2012B

Cuadro 2.1.56a

Entidad universitaria / Programa educativo	Índice de aprobación	Índice de reprobación	Índice de retención	Índice de deserción
CUCS	0.9563	0.0437	0.9196	0.0804
Técnico superior universitario	0.9025	0.0975	0.8681	0.1319
Emergencias, Seguridad laboral y Rescates	0.9212	0.0788	0.8652	0.1348
Prótesis Dental	0.8917	0.1083	0.8170	0.1830
Radiología e Imagen	0.8888	0.1112	0.8811	0.1189
Terapia Física	0.9584	0.0416	0.9787	0.0213
Licenciatura	0.9669	0.0331	0.9353	0.0647
Cirujano Dentista	0.9730	0.0270	0.9166	0.0834
Cultura Física y Deportes	0.9198	0.0802	0.9019	0.0981
Enfermería	0.9505	0.0495	0.9550	0.0450
Medico Cirujano y Partero	0.9853	0.0147	0.9452	0.0548
Nutrición	0.9739	0.0261	0.9428	0.0572
Psicología	0.9679	0.0321	0.8990	0.1010
Especialidad	0.8913	0.1087	0.7070	0.2930
Odontopediatría	0.7912	0.2088	0.6429	0.3571
Ortodoncia	1.0000	0.0000	1.0000	0.0000
Periodoncia	0.8958	0.1042	0.2857	0.7143
Maestría	0.6109	0.3891	0.5173	0.4827
Ciencias de la Educación Física y del Deporte	0.9761	0.0239	0.7273	0.2727
Ciencias de la Salud de la Adolescencia y la Juventud	0.5275	0.4725	0.5000	0.5000
Ciencias de la Salud en el Trabajo	0.5979	0.4021	0.1270	0.8730
Ciencias de la Salud Pública	0.8636	0.1364	0.4273	0.5727
Ciencias Forenses	0.1358	0.8642	0.3021	0.6979
Ciencias Socio-Médicas	0.1136	0.8864	0.1000	0.9000
Gerencia de Servicios de Salud	0.9036	0.0964	0.9627	0.0373
Gerontología Social	1.0000	0.0000	0.8889	0.1111
Gestión de la Calidad y Seguridad en los Servicios de Salud	0.5101	0.4899	0.8333	0.1667
Nutrición Humana	1.0000	0.0000	0.1765	0.8235
Psicología	0.7386	0.2614	0.7222	0.2778
Doctorado	0.8716	0.1284	0.4949	0.5051
Biología Molecular en Medicina	0.9340	0.0660	0.3195	0.6805
Ciencias Biomédicas	0.9964	0.0036	0.6475	0.3525
Ciencias de la Salud en el Trabajo	0.9428	0.0572	0.8801	0.1199
Ciencias de la Salud Pública	0.7082	0.2918	0.4000	0.6000

FORMACIÓN Y DOCENCIA

Alumnos

Índices de trayectoria escolar en programas educativos de nivel superior ofertados en CU y SUV, calendario 2012B

Cuadro 2.1.56a

Entidad universitaria / Programa educativo	Índice de aprobación	Índice de reprobación	Índice de retención	Índice de deserción
Farmacología	0.9591	0.0409	0.4858	0.5142
Genética Humana	0.9738	0.0262	0.2289	0.7711
Interinstitucional en Psicología	1.0000	0.0000	0.8571	0.1429
Investigación Clínica	0.3202	0.6798	0.4395	0.5605
CUCSH	0.9154	0.0846	0.9143	0.0857
Licenciatura	0.9178	0.0822	0.9143	0.0857
Abogado	0.9353	0.0647	0.9211	0.0789
Antropología	0.8972	0.1028	0.8368	0.1632
Comunicación Pública	0.9703	0.0297	0.9560	0.0440
Didáctica del Francés como Lengua Extranjera	0.8982	0.1018	0.9726	0.0274
Docencia del Inglés como Lengua Extranjera	0.9387	0.0613	0.9480	0.0520
Estudios Internacionales	0.7858	0.2142	0.8435	0.1565
Estudios Políticos y Gobierno	0.8057	0.1943	0.5723	0.4277
Filosofía	0.8503	0.1497	0.8649	0.1351
Geografía	0.9062	0.0938	0.5556	0.4444
Historia	0.8944	0.1056	0.3980	0.6020
Letras Hispánicas	0.9305	0.0695	0.8613	0.1387
Relaciones Internacionales	0.8318	0.1682	0.8648	0.1352
Sociología	0.8456	0.1544	0.8822	0.1178
Trabajo Social	0.9514	0.0486	0.9472	0.0528
Maestría	0.8470	0.1530	0.9154	0.0846
Ciencias Sociales	0.9436	0.0564	0.9057	0.0943
Comunicación	0.9760	0.0240	0.8946	0.1054
Derecho	0.7097	0.2903	0.8864	0.1136
Desarrollo Local y Territorio	1.0000	0.0000	1.0000	0.0000
Enseñanza del Inglés como Lengua Extranjera	1.0000	0.0000	0.5000	0.5000
Estudios de las Lenguas y Culturas Inglesas	0.9189	0.0811	0.7838	0.2162
Estudios de Literatura Mexicana	1.0000	0.0000	0.9318	0.0682
Estudios Filosóficos	0.8769	0.1231	1.0000	0.0000
Estudios Interculturales de Lengua, Literatura y Cultura Alemanas	0.1667	0.8333	1.0000	0.0000
Gestión y Desarrollo Social	1.0000	0.0000	0.9125	0.0875
Historia de México	0.9836	0.0164	0.8525	0.1475
Investigación Educativa	0.9884	0.0116	0.9768	0.0232
Lingüística Aplicada	1.0000	0.0000	1.0000	0.0000

FORMACIÓN Y DOCENCIA

Alumnos

Índices de trayectoria escolar en programas educativos de nivel superior ofertados en CU y SUV, calendario 2012B

Cuadro 2.1.56a

Entidad universitaria / Programa educativo	Índice de aprobación	Índice de reprobación	Índice de retención	Índice de deserción
Literatura Comparada	0.9286	0.0714	1.0000	0.0000
Doctorado	0.7782	0.2218	0.9241	0.0759
Ciencias Sociales	0.9680	0.0320	0.9843	0.0157
Derecho	0.3067	0.6933	0.7600	0.2400
Educación	0.9747	0.0253	1.0000	0.0000
CUTONALÁ	0.9111	0.0889	0.8557	0.1443
Licenciatura	0.9107	0.0893	0.8541	0.1459
Abogado	0.9658	0.0342	0.8893	0.1107
Administración de Negocios	0.9062	0.0938	0.8565	0.1435
Contaduría Pública	0.9248	0.0752	0.8006	0.1994
Diseño y Artesanía	0.9156	0.0844	0.8931	0.1069
Estudios Liberales	0.8521	0.1479	0.7478	0.2522
Gerontología	0.9598	0.0402	0.9363	0.0637
Ingeniería en Ciencias Computacionales	0.8555	0.1445	0.8942	0.1058
Ingeniería en Energía	0.8699	0.1301	0.7500	0.2500
Ingeniería en Nanotecnología	0.8546	0.1454	0.7577	0.2423
Licenciatura en Historia del Arte	0.8312	0.1688	0.7493	0.2507
Medico Cirujano y Partero	0.9734	0.0266	0.9759	0.0241
Salud Pública	0.8825	0.1175	0.8245	0.1755
Maestría	0.9184	0.0816	0.9750	0.0250
Ciencias en Ingeniería del Agua y la Energía	0.8961	0.1039	0.8750	0.1250
Ingeniería del Agua y la Energía	0.9233	0.0767	1.0000	0.0000
Doctorado	1.0000	0.0000	0.9333	0.0667
Agua y Energía	1.0000	0.0000	0.9333	0.0667
SUV	0.7621	0.2379	0.7500	0.2500
Licenciatura	0.7595	0.2405	0.7456	0.2544
Administración de las Organizaciones	0.7581	0.2419	0.7602	0.2398
Bibliotecología	0.7520	0.2480	0.7629	0.2371
Educación	0.8211	0.1789	0.3827	0.6173
Gestión Cultural	0.6959	0.3041	0.7619	0.2381
Seguridad Ciudadana	0.7520	0.2480	0.7998	0.2002
Tecnologías e Información	0.6555	0.3445	0.7095	0.2905
Maestría	0.8324	0.1676	0.8212	0.1788
Docencia para la Educación Media Superior	0.6693	0.3307	0.9643	0.0357

FORMACIÓN Y DOCENCIA

Alumnos

Índices de trayectoria escolar en programas educativos de nivel superior ofertados en CU y SUV, calendario 2012B

Cuadro 2.1.56a

Entidad universitaria / Programa educativo	Índice de aprobación	Índice de reprobación	Índice de retención	Índice de deserción
Generación y Gestión de la Innovación	0.9354	0.0646	0.7959	0.2041
Gestión de Servicios Públicos en Ambientes Virtuales	0.9315	0.0685	0.4679	0.5321
Periodismo Digital	1.0000	0.0000	0.8333	0.1667
Valuación	0.8750	0.1250	1.0000	0.0000
Doctorado	0.9759	0.0241	1.0000	0.0000
Sistemas y Ambientes Educativos	0.9759	0.0241	1.0000	0.0000
Regionales	0.9361	0.0639	0.8716	0.1284
CUALTOS	0.9719	0.0281	0.9642	0.0358
Licenciatura	0.9719	0.0281	0.9642	0.0358
Abogado	0.9590	0.0410	0.9903	0.0097
Administración	0.9826	0.0174	0.9751	0.0249
Cirujano Dentista	0.9702	0.0298	0.8446	0.1554
Contaduría Pública	0.9781	0.0219	0.9958	0.0042
Enfermería	0.9861	0.0139	0.9179	0.0821
Ingeniería Agroindustrial	0.9645	0.0355	0.9876	0.0124
Ingeniería en Computación	0.9755	0.0245	0.9802	0.0198
Ingeniería en Sistemas Pecuarios	0.9087	0.0913	0.9700	0.0300
Medicina Veterinaria y Zootecnia	0.9644	0.0356	0.9817	0.0183
Medico Cirujano y Partero	0.9990	0.0010	0.9757	0.0243
Negocios Internacionales	0.9824	0.0176	0.9618	0.0382
Nutrición	0.9856	0.0144	0.9830	0.0170
Psicología	0.9692	0.0308	0.9564	0.0436
CUCIÉNEGA	0.9337	0.0663	0.8254	0.1746
Licenciatura	0.9335	0.0665	0.8252	0.1748
Abogado	0.9534	0.0466	0.8956	0.1044
Administración	0.9656	0.0344	0.7050	0.2950
Agrobiotecnología	0.9080	0.0920	0.9149	0.0851
Agronegocios	0.9265	0.0735	0.8327	0.1673
Contaduría Pública	0.9719	0.0281	0.9308	0.0692

FORMACIÓN Y DOCENCIA

Alumnos

Índices de trayectoria escolar en programas educativos de nivel superior ofertados en CU y SUV, calendario 2012B

Cuadro 2.1.56a

Entidad universitaria / Programa educativo	Índice de aprobación	Índice de reprobación	Índice de retención	Índice de deserción
Informática	0.8663	0.1337	0.7009	0.2991
Ingeniería en Computación	0.8586	0.1414	0.7216	0.2784
Ingeniería Industrial	0.9049	0.0951	0.7809	0.2191
Ingeniería Química	0.8679	0.1321	0.6665	0.3335
Mercadotecnia	0.9619	0.0381	0.8470	0.1530
Negocios Internacionales	0.9587	0.0413	0.8861	0.1139
Periodismo	0.8666	0.1334	0.7540	0.2460
Psicología	0.9567	0.0433	0.8944	0.1056
Químico Farmacobiólogo	0.8904	0.1096	0.8185	0.1815
Recursos Humanos	0.9598	0.0402	0.8833	0.1167
Maestría	0.9794	0.0206	0.8644	0.1356
Administración de Negocios	0.9771	0.0229	0.9471	0.0529
Ciencia Política	0.9791	0.0209	0.7024	0.2976
Ciencias	1.0000	0.0000	1.0000	0.0000
Doctorado	1.0000	0.0000	1.0000	0.0000
Ciencias	1.0000	0.0000	1.0000	0.0000
CUCOSTA	0.9248	0.0752	0.8336	0.1664
Licenciatura	0.9241	0.0759	0.8324	0.1676
Abogado	0.9383	0.0617	0.8769	0.1231
Administración	0.9145	0.0855	0.8094	0.1906
Arquitectura	0.8484	0.1517	0.7879	0.2121
Biología	0.9818	0.0182	0.8616	0.1384
Contaduría Pública	0.9470	0.0530	0.8769	0.1231
Diseño para la Comunicación Gráfica	0.8912	0.1088	0.8480	0.1520
Enfermería	0.9734	0.0266	0.9417	0.0583
Ingeniería Civil	0.9517	0.0483	0.8422	0.1578
Ingeniería en Computación	0.8969	0.1031	0.7738	0.2262
Ingeniería en Comunicación Multimedia	0.8714	0.1286	0.7749	0.2251
Ingeniería en Telemática	0.8793	0.1207	0.7832	0.2168
Médico Cirujano y Partero	0.9921	0.0079	0.9462	0.0538
Psicología	0.9238	0.0762	0.8043	0.1957
Turismo	0.9407	0.0593	0.7769	0.2231
Maestría	0.9989	0.0011	0.9086	0.0914
Administración de Negocios	1.0000	0.0000	1.0000	0.0000

FORMACIÓN Y DOCENCIA

Alumnos

Índices de trayectoria escolar en programas educativos de nivel superior ofertados en CU y SUV, calendario 2012B

Cuadro 2.1.56a

Entidad universitaria / Programa educativo	Índice de aprobación	Índice de reprobación	Índice de retención	Índice de deserción
Ciencias en Geofísica	1.0000	0.0000	0.9688	0.0313
Tecnologías para el Aprendizaje	1.0000	0.0000	1.0000	0.0000
Terapia Familiar	0.9921	0.0079	0.3571	0.6429
Doctorado	0.9787	0.0213	1.0000	0.0000
Ciencias en Biosistemática, Ecología y Manejo de Recursos Naturales y Agrícolas	0.9819	0.0181	1.0000	0.0000
Ciencias para el Desarrollo	0.9717	0.0283	1.0000	0.0000
CUCOSTASUR	0.9516	0.0484	0.8962	0.1038
Técnico superior universitario	0.9263	0.0737	0.8314	0.1686
Electrónica y Mecánica Automotriz	0.9263	0.0737	0.8314	0.1686
Licenciatura	0.9556	0.0444	0.8989	0.1011
Abogado	0.9554	0.0446	0.9393	0.0607
Administración	0.9684	0.0316	0.8690	0.1310
Biología Marina	0.8556	0.1444	0.9084	0.0916
Contaduría Pública	0.9891	0.0109	0.8661	0.1339
Ingeniería de Procesos y Comercio Internacional	0.9657	0.0343	0.8627	0.1373
Ingeniería en Obras y Servicios	0.9308	0.0692	0.9785	0.0215
Ingeniería en Recursos Naturales y Agropecuarios	0.8951	0.1049	0.8977	0.1023
Ingeniería en Teleinformática	0.9949	0.0051	0.9019	0.0981
Ingeniería Mecatrónica	0.9406	0.0594	0.8473	0.1527
Ingeniero Agrónomo	0.9553	0.0447	0.9175	0.0825
Nutrición	0.9637	0.0363	0.9077	0.0923
Turismo	0.9733	0.0267	0.9057	0.0943
Maestría	0.7107	0.2893	0.9875	0.0125
Administración y Gestión Regional	0.6154	0.3846	1.0000	0.0000
Ciencias en Manejo de Recursos Naturales	0.9000	0.1000	0.9333	0.0667
Derecho	0.9231	0.0769	1.0000	0.0000
Finanzas	0.3333	0.6667	1.0000	0.0000
Ingeniería de Desarrollos Tecnológicos	1.0000	0.0000	1.0000	0.0000
Doctorado	0.9175	0.0825	1.0000	0.0000
Ciencias en Biosistemática, Ecología y Manejo de Recursos Naturales y Agrícolas	0.9175	0.0825	1.0000	0.0000
CULAGOS	0.9237	0.0763	0.8695	0.1305
Licenciatura	0.9237	0.0763	0.8695	0.1305
Abogado	0.9552	0.0448	0.9333	0.0667
Humanidades	0.9040	0.0960	0.8315	0.1685

FORMACIÓN Y DOCENCIA

Alumnos

Índices de trayectoria escolar en programas educativos de nivel superior ofertados en CU y SUV, calendario 2012B

Cuadro 2.1.56a

Entidad universitaria / Programa educativo	Índice de aprobación	Índice de reprobación	Índice de retención	Índice de deserción
Ingeniería Bioquímica	0.8360	0.1640	0.7471	0.2529
Ingeniería en Administración Industrial	0.8941	0.1059	0.8144	0.1856
Ingeniería en Electrónica y Computación	0.7807	0.2193	0.4118	0.5882
Ingeniería Mecatrónica	0.8766	0.1234	0.7712	0.2288
Psicología	0.9621	0.0379	0.8847	0.1153
Sistemas de Información	0.9242	0.0758	0.7606	0.2394
CUNORTE	0.9246	0.0754	0.9143	0.0857
Licenciatura	0.9246	0.0754	0.9143	0.0857
Abogado	0.9403	0.0597	0.8910	0.1090
Administración	0.9756	0.0244	0.8983	0.1017
Agronegocios	0.8611	0.1389	0.9204	0.0796
Antropología	0.7238	0.2762	0.9218	0.0782
Contaduría Pública	0.9160	0.0840	0.9867	0.0133
Enfermería	0.9503	0.0497	0.9560	0.0440
Ingeniería en Electrónica y Computación	0.8189	0.1811	0.8184	0.1816
Ingeniería en Telemática	0.8014	0.1986	1.0000	0.0000
Nutrición	0.8892	0.1108	0.8575	0.1425
Psicología	0.9412	0.0588	0.9257	0.0743
Turismo	0.9177	0.0823	0.7243	0.2757
CUSUR	0.9623	0.0377	0.8600	0.1400
Técnico superior universitario	0.7665	0.2335	0.7470	0.2530
Emergencias, Seguridad laboral y Rescates	0.8433	0.1567	0.8075	0.1925
Turismo Alternativo	0.6394	0.3606	0.6367	0.3633
Licenciatura	0.9671	0.0329	0.8651	0.1349
Abogado	0.9751	0.0249	0.8922	0.1078
Agronegocios	0.9684	0.0316	0.8449	0.1551
Desarrollo Turístico Sustentable	0.9841	0.0159	0.8930	0.1070
Enfermería	0.9842	0.0158	0.8424	0.1576
Ingeniería en Telemática	0.9316	0.0684	0.7567	0.2433
Letras Hispánicas	0.9734	0.0266	0.8953	0.1047
Medicina Veterinaria y Zootecnia	0.9167	0.0833	0.8479	0.1521
Médico Cirujano y Partero	0.9663	0.0337	0.9722	0.0278
Negocios Internacionales	0.9732	0.0268	0.8412	0.1588
Nutrición	1.0000	0.0000	0.8826	0.1174

FORMACIÓN Y DOCENCIA

Alumnos

Índices de trayectoria escolar en programas educativos de nivel superior ofertados en CU y SUV, calendario 2012B

Cuadro 2.1.56a

Entidad universitaria / Programa educativo	Índice de aprobación	Índice de reprobación	Índice de retención	Índice de deserción
Periodismo	0.9403	0.0597	0.7890	0.2110
Psicología	0.9769	0.0231	0.8619	0.1381
Seguridad laboral, Protección Civil y Emergencias	0.8739	0.1261	0.9163	0.0837
Maestría	0.9156	0.0844	0.3067	0.6933
Administración de Negocios	0.8815	0.1185	0.3197	0.6803
Ciencia del Comportamiento	1.0000	0.0000	0.2118	0.7882
Ciencias de la Salud Pública	0.9492	0.0508	0.3333	0.6667
CUVALLES	0.8822	0.1178	0.8913	0.1087
Licenciatura	0.8822	0.1178	0.8913	0.1087
Abogado	0.9536	0.0464	0.9100	0.0900
Administración	0.9422	0.0578	0.9433	0.0567
Agronegocios	0.8926	0.1074	0.8608	0.1392
Contaduría Pública	0.9004	0.0996	0.9015	0.0985
Educación	0.9010	0.0990	0.8767	0.1233
Enfermería	0.3823	0.6177	0.9925	0.0075
Ingeniería en Electrónica y Computación	0.8013	0.1987	0.7517	0.2483
Ingeniería Mecatrónica	0.8580	0.1420	0.8566	0.1434
Psicología	0.9373	0.0627	0.9591	0.0409
Sistemas de Información	0.8098	0.1902	0.8367	0.1633
Trabajo Social	0.9166	0.0834	0.9721	0.0279
Turismo	0.9374	0.0626	0.8209	0.1791

FUENTES: Elaborado por COPLADI con base en información proporcionada por el SIAU-Escolar a través de los reportes SHGCAPA y SHGCAPT.

Fecha de provisión de información: 15 de febrero de 2013.

NOTAS: El cálculo de los índices se elaboró de la siguiente manera:

Índice de aprobación (IA) = Créditos aprobados / créditos terminados. Índice de reprobación (IR) = 1 - IA.

Índice de retención (IRE) = Créditos terminados / créditos en registro. Índice de deserción (IDE) = 1 - IRE.

n.c. = No calculable.

El SUV se considera en los metropolitanos.

FECHA DE CORTE: Septiembre de 2012.

FORMACIÓN Y DOCENCIA

Alumnos

Estudiantes equivalentes de tiempo completo, calendarios 1998B-2012B

Cuadro 2.1.57

Calendario escolar	Entidad universitaria															SUV
	CU metropolitanos							CU regionales								
	CUAAD	CUCBA	CUCEA	CUCEI	CUCS	CUCSH	CUTONALÁ	CUALTOS	CUCIÉNEGA	CUCOSTA	CUCOSTASUR	CULAGOS	CUNORTE	CUSUR	CUVALLES	
1998B	291	1,131	3,570	5,114	0	1,407	-	0	2	1	0	0	-	1,114	-	-
1999A	1,485	1,303	4,872	5,854	0	3,504	-	1,330	2,066	1,058	0	0	-	1,264	-	-
1999B	1,915	1,475	8,079	6,696	5,135	4,260	-	1,688	2,576	1,442	949	0	-	1,416	-	-
2000A	4,332	3,187	19,156	14,902	11,467	10,773	-	3,500	5,697	3,332	2,617	0	-	2,901	-	-
2000B	2,365	1,703	10,068	7,955	5,875	5,993	-	1,283	3,034	2,347	1,459	0	-	1,682	-	-
2001A	2,567	1,818	10,468	8,535	5,908	6,257	-	1,451	3,259	2,311	1,520	0	-	1,884	-	-
2001B	3,583	1,830	10,635	8,843	5,910	6,122	-	1,520	3,389	2,959	1,708	0	-	2,036	-	-
2002A	3,405	1,893	10,835	9,038	5,952	6,169	-	1,569	3,535	2,864	1,800	0	-	2,113	-	-
2002B	3,758	1,959	11,103	8,894	6,045	6,089	-	1,640	3,553	3,835	1,901	0	-	2,230	-	-
2003A	3,900	1,982	11,488	8,678	5,980	6,149	-	1,421	3,365	3,264	1,877	1,304	n.d.	2,255	n.d.	-
2003B	4,037	1,936	11,405	8,623	5,975	6,286	-	1,483	3,314	3,828	1,965	1,274	n.d.	2,325	n.d.	-
2004A	4,090	1,915	11,630	8,818	5,462	5,979	-	1,101	2,983	3,382	1,867	45	n.d.	2,201	n.d.	-
2004B	4,363	1,829	11,673	9,079	6,326	6,189	-	2,051	3,788	2,571	2,926	1,296	n.d.	2,246	n.d.	-
2005A	4,026	1,948	11,691	8,168	6,773	6,059	-	1,275	3,838	3,478	1,866	1,117	573	2,177	1,191	816
2005B	4,216	1,808	11,893	8,201	6,689	6,016	-	1,437	4,056	3,261	2,037	1,161	606	2,607	1,381	715
2006A	4,172	2,100	11,781	8,276	7,179	6,168	-	1,390	4,248	2,975	1,909	1,145	635	2,583	1,339	878
2006B	4,377	1,952	11,414	8,238	6,872	5,843	-	1,884	4,197	3,122	2,065	1,226	710	2,576	1,552	917
2007A	4,292	2,094	11,889	7,826	6,711	5,903	-	1,685	4,263	3,270	2,075	1,285	707	3,589	1,549	1,229
2007B	4,258	2,087	11,438	7,733	7,122	6,203	-	1,980	4,052	3,265	2,126	1,360	810	3,010	1,700	1,243
2008A	4,253	2,543	12,379	8,404	6,933	6,691	-	1,796	4,477	3,875	2,275	1,586	913	3,297	1,884	1,631
2008B	4,325	2,658	12,382	8,323	6,916	6,422	-	2,374	4,614	3,986	2,353	1,637	1,036	3,530	2,134	1,962
2009A	4,341	2,742	12,726	8,371	9,830	6,521	-	2,002	4,345	3,924	2,450	1,585	1,041	3,779	2,277	2,087
2009B	4,067	2,372	11,551	7,928	6,916	6,320	-	2,165	3,596	3,445	2,538	1,571	1,138	3,609	2,169	1,913
2010A	4,165	2,549	11,354	8,068	8,328	6,048	-	1,837	3,821	3,536	2,365	1,580	1,050	4,223	2,327	2,252
2010B	4,342	2,431	10,868	6,559	8,268	6,339	-	2,063	3,963	3,547	2,502	1,528	1,152	3,311	2,342	2,409
2011A	4,444	2,148	10,952	6,594	9,059	6,542	-	2,378	4,158	3,476	2,760	1,688	1,365	3,502	2,113	2,258
2011B	4,785	2,197	10,908	6,556	10,783	6,195	-	1,816	4,091	3,466	2,628	1,521	1,171	3,449	2,298	2,272
2012A	4,456	2,428	10,921	6,430	11,452	6,556	608	2,235	4,046	3,525	2,578	1,619	1,392	4,143	2,326	2,534
2012B	4,256	1,984	11,280	7,172	9,264	6,810	1,197	2,553	4,166	3,598	2,637	1,654	1,579	4,153	2,580	2,423

FUENTES: 1998B-2011B, Dr. Marco Antonio Cortés Guardado, Rector General, *Estadística institucional. Cuarto Informe de actividades, 2011-2012*, Universidad de Guadalajara, 2012.

2012A-2012B, elaborado por COPLADI con base en información proporcionada por el SIIAU-Escolar a través del reporte SFGTCOM. Fecha de provisión de información: 15 de febrero 2012.

NOTAS: Hasta el calendario 2004B, la información de los campus Valles y Norte se subsumía en las diferentes sedes a las que se adscribían sus programas educativos. El SUV se creó en enero de 2005.

El dato de estudiante equivalente de tiempo completo se obtiene al dividir el total de créditos de todos los alumnos de un programa educativo o de una entidad universitaria, entre el total de alumnos de dicho programa educativo o entidad universitaria.

n.d.= No disponible.

Del 2008A en adelante se consideran sólo los programas educativos de nivel superior.

FECHA DE CORTE: Enero (calendario B) y julio (calendario A), información al término de los calendarios escolares respectivos.

FORMACIÓN Y DOCENCIA

Alumnos

Promedio de calificaciones de los alumnos inscritos en los cursos ofrecidos en los CU Metropolitanos, calendarios 1996A-2012B

Cuadro 2.1.58

Calendario escolar	CU metropolitanos						
	CUAAD	CUCBA	CUCEA	CUCEI	CUCS	CUCSH	CUTONALÁ
1996A	n.d.	52.76	n.d.	n.d.	n.d.	85.28	-
1996B	69.34	78.03	53.86	72.66	82.91	75.30	-
1997A	75.99	79.90	81.55	78.54	84.86	81.46	-
1997B	72.12	72.91	81.57	70.36	84.91	79.17	-
1998A	72.85	71.42	81.79	71.26	84.98	72.03	-
1998B	73.59	69.97	81.16	72.52	84.89	72.12	-
1999A	75.13	71.28	79.81	71.26	84.98	74.75	-
1999B	75.70	73.01	79.11	73.45	81.39	75.06	-
2000A	76.37	73.53	78.95	73.04	81.92	75.18	-
2000B	76.60	73.37	79.91	72.55	77.75	76.68	-
2001A	76.63	73.52	79.69	74.59	78.45	75.18	-
2001B	77.00	73.41	77.68	73.34	74.48	78.48	-
2002A	80.84	73.33	77.51	72.97	74.66	78.65	-
2002B	81.29	71.78	75.10	72.36	70.00	78.46	-
2003A	83.83	69.91	74.43	71.06	74.41	78.34	-
2003B	84.03	71.76	74.13	69.90	69.22	76.76	-
2004A	83.88	69.95	73.35	72.10	70.88	79.83	-
2004B	82.54	69.16	75.04	71.89	72.71	78.99	-
2005A	82.34	68.89	76.31	73.83	72.91	79.92	-
2005B	81.74	69.13	77.13	73.49	74.92	77.71	-
2006A	88.55	81.68	86.74	80.34	91.12	88.73	-
2006B	88.52	81.39	86.24	79.82	90.87	87.56	-
2007A	88.59	82.18	86.53	80.37	91.37	88.91	-
2007B	88.10	81.72	86.11	80.02	90.93	88.93	-
2008A	88.86	82.20	86.41	80.57	91.73	89.21	-
2008B	88.95	82.18	85.90	80.16	91.42	89.01	-
2009A	89.06	82.71	86.34	80.76	89.67	88.65	-
2009B	88.88	0.00	85.79	80.59	91.46	88.68	-

FORMACIÓN Y DOCENCIA

Alumnos

Promedio de calificaciones de los alumnos inscritos en los cursos ofrecidos en los CU Metropolitanos, calendarios 1996A-2012B

Cuadro 2.1.58

Calendario escolar	CU metropolitanos						
	CUAAD	CUCBA	CUCEA	CUCEI	CUCS	CUCSH	CUTONALÁ
2010A	88.82	82.98	86.12	80.82	90.73	87.75	-
2010B	89.16	82.24	85.38	80.00	90.60	87.91	-
2011A	89.37	82.57	85.70	80.82	89.87	87.62	-
2011B	89.44	82.06	85.08	80.18	90.92	87.76	-
2012A	89.43	83.40	85.52	80.81	89.99	87.78	-
2012B	89.60	82.91	84.86	80.54	90.89	88.36	80.93

FUENTES: 1996A-2011B, Dr. Marco Antonio Cortés Guardado, Rector General, *Estadística institucional. Cuarto Informe de actividades, 2011-2012*, Universidad de Guadalajara, 2012.

2012A-2012B, elaborado por COPLADI con base en información proporcionada por el SIIAU-Escolar a través del reporte SHGPROM.

Fecha de provisión de información: 15 de febrero de 2013.

NOTAS: Se consideran las calificaciones de los programas educativos que están registrados en el SIIAU-Escolar.

n.d. = No disponible.

Del 2008A en adelante se consideran sólo los programas educativos de nivel superior.

FECHA DE CORTE: Enero (calendario B) y julio (calendario A), al término de los calendarios escolares respectivos.

FORMACIÓN Y DOCENCIA

Alumnos

Promedio de calificaciones de los alumnos inscritos en los cursos ofrecidos en los CU regionales y el SUV, calendarios 1996A-2012B

Cuadro 2.1.59

Calendario escolar	CU regionales								SUV
	CUALTOS	CUCIÉNEGA	CUCOSTA	CUCOSTASUR	CULAGOS	CUNORTE	CUSUR	CUVALLES	
1996A	80.15	n.d.	n.d.	80.10	n.d.	n.a.	n.d.	n.a.	n.a.
1996B	59.67	52.35	77.32	70.60	26.72	n.a.	84.18	n.a.	n.a.
1997A	70.61	70.73	78.52	75.13	47.95	n.a.	83.03	n.a.	n.a.
1997B	73.05	72.62	65.27	74.59	50.38	n.a.	78.68	n.a.	n.a.
1998A	73.01	75.71	67.86	75.86	57.19	n.a.	79.51	n.a.	n.a.
1998B	72.42	75.77	69.66	75.64	60.21	n.a.	78.87	n.a.	n.a.
1999A	72.70	75.84	72.73	75.77	64.10	n.a.	79.14	n.a.	n.a.
1999B	71.30	75.34	73.52	74.88	65.17	n.a.	80.12	n.a.	n.a.
2000A	72.45	75.57	75.16	80.10	67.77	n.a.	80.42	n.a.	n.a.
2000B	74.96	76.34	75.80	78.79	70.88	n.a.	80.17	n.a.	n.a.
2001A	76.22	76.55	76.67	78.03	72.38	n.a.	79.63	n.a.	n.a.
2001B	74.96	76.89	77.06	78.55	70.57	n.a.	79.21	n.a.	n.a.
2002A	73.95	76.55	76.98	78.74	71.57	n.a.	77.04	n.a.	n.a.
2002B	73.13	76.28	79.33	77.40	71.16	n.a.	76.19	n.a.	n.a.
2003A	71.59	82.04	79.04	76.91	71.51	n.a.	73.54	n.a.	n.a.
2003B	70.24	80.47	78.88	77.20	70.72	n.a.	73.43	n.a.	n.a.
2004A	70.46	80.31	80.32	82.30	70.70	n.a.	73.58	n.a.	n.a.
2004B	69.78	79.52	79.97	84.73	69.32	n.a.	73.51	n.a.	n.a.
2005A	73.19	79.53	81.72	84.02	68.62	69.18	75.01	81.82	65.04
2005B	72.74	80.59	82.96	82.38	66.58	68.09	75.33	81.34	63.29
2006A	86.59	84.85	86.15	87.42	85.62	85.41	87.6	87.76	83.60
2006B	86.69	84.53	85.64	86.91	85.69	84.60	87.24	87.62	71.27
2007A	87.32	n.d.	85.33	87.33	85.22	85.12	87.51	86.62	77.80
2007B	87.63	84.75	84.28	86.67	84.73	84.74	87.45	86.41	81.31
2008A	87.91	85.59	85.43	87.22	84.66	85.19	87.11	85.69	81.33
2008B	87.93	84.67	85.49	86.68	84.35	84.95	86.71	85.46	82.84

FORMACIÓN Y DOCENCIA

Alumnos

Promedio de calificaciones de los alumnos inscritos en los cursos ofrecidos en los CU regionales y el SUV, calendarios 1996A-2012B

Cuadro 2.1.59

Calendario escolar	CU regionales								SUV
	CUALTOS	CUCIÉNEGA	CUCOSTA	CUCOSTASUR	CULAGOS	CUNORTE	CUSUR	CUVALLES	
2009A	87.97	85.18	84.23	86.76	84.36	85.08	87.12	84.79	81.85
2009B	88.15	84.66	83.90	86.21	84.02	84.63	86.74	85.07	81.15
2010A	88.07	84.92	84.64	86.28	83.74	84.63	86.64	85.40	84.10
2010B	88.08	84.76	83.68	85.43	83.75	83.30	86.03	84.18	84.27
2011A	88.18	84.98	83.74	85.71	83.94	83.76	85.99	84.99	83.32
2011B	87.94	84.74	84.18	85.18	83.73	84.18	85.78	82.83	84.51
2012A	88.50	84.75	85.14	85.65	83.94	83.76	85.99	84.99	83.32
2012B	88.15	84.74	85.61	84.94	82.03	84.26	85.03	83.94	86.41

FUENTES: 1996A-2011B, Dr. Marco Antonio Cortés Guardado, Rector General, *Estadística institucional. Cuarto Informe de actividades, 2011-2012*, Universidad de Guadalajara, 2012.

2012A-2012B, elaborado por COPLADI con base en información proporcionada por el SIIAU-Escolar a través del reporte SHGPROM.

Fecha de provisión de información: 15 de febrero de 2013.

NOTAS: Se consideran las calificaciones de los programas educativos que están registrados en el SIIAU-Escolar.

n.d. = No disponible. n.a. = No aplica.

Del 2008A en adelante se consideran sólo los programas educativos de nivel superior.

FECHAS DE CORTE: Enero (calendario B) y julio (calendario A), al término de los calendarios escolares respectivos.

FORMACIÓN Y DOCENCIA

Alumnos

Índice de aprobación en educación superior por entidad universitaria, calendarios 2012A y 2012B

Cuadro 2.1.60

Entidad universitaria	2012A			2012B		
	Créditos terminados	Créditos aprobados	Índice de aprobación	Créditos terminados	Créditos aprobados	Índice de aprobación
Centros universitarios y SUV	4,316,174	3,964,892	0.9186	4,456,981	4,097,122	0.9193
Centros universitarios	4,152,004	3,839,182	0.9247	4,297,469	3,975,559	0.9251
CU metropolitanos	2,701,519	2,473,660	0.9157	2,803,321	2,576,949	0.9192
CUAAD	283,225	255,432	0.9019	293,908	263,331	0.8960
CUCBA	183,195	162,571	0.8874	187,313	165,363	0.8828
CUCEA	795,274	719,145	0.9043	797,592	726,398	0.9107
CUCEI	485,374	447,489	0.9219	507,350	470,486	0.9273
CUCS	499,455	476,687	0.9544	504,047	482,027	0.9563
CUCSH	420,180	380,643	0.9059	432,265	395,682	0.9154
CUTONALÁ	34,816	31,693	0.9103	80,846	73,662	0.9111
CU regionales	1,450,485	1,365,522	0.9414	1,494,148	1,398,610	0.9361
CUALTOS	149,204	146,163	0.9796	157,925	153,481	0.9719
CUCIÉNEGA	282,382	265,416	0.9399	294,372	274,855	0.9337
CUCOSTA	245,483	228,803	0.9321	251,379	232,484	0.9248
CUCOSTASUR	169,056	161,353	0.9544	173,090	164,706	0.9516
CULAGOS	108,125	96,487	0.8924	111,078	102,604	0.9237
CUNORTE	87,054	79,785	0.9165	95,324	88,138	0.9246
CUSUR	254,809	243,890	0.9571	246,879	237,579	0.9623
CUVALLES	154,372	143,625	0.9304	164,101	144,763	0.8822
SUV	164,170	125,710	0.7657	159,512	121,563	0.7621

FUENTES: Elaborado por la COPLADI con base en información proporcionada por el SIAU-Escolar a través del reporte SHGCAPA.

Fecha de consulta: 15 de febrero de 2013.

FECHA DE CORTE: Julio de 2012 (calendario A) y enero de 2013 (calendario B), al término de los calendarios escolares respectivos.

FORMACIÓN Y DOCENCIA

Alumnos

Índice de retención en educación superior por entidad universitaria, calendarios 2012A y 2012B

Cuadro 2.1.61

Entidad universitaria	2012A			2012B		
	Créditos terminados	Créditos en registro	Índice de retención	Créditos terminados	Créditos en registro	Índice de retención
Red Universitaria	4,176,638	4,522,583	0.9235	4,515,450	5,301,625	0.8517
Centros universitarios	4,106,333	4,425,729	0.9278	4,438,657	5,199,232	0.8537
CU metropolitanos	2,640,392	2,862,101	0.9225	3,003,963	3,553,251	0.8454
CUAAD	226,926	247,357	0.9174	161,419	205,331	0.7861
CUCBA	165,761	187,770	0.8828	118,212	193,307	0.6115
CUCEA	819,406	900,446	0.9100	755,314	908,260	0.8316
CUCEI	470,678	507,542	0.9274	430,159	561,504	0.7661
CUCS	446,773	467,232	0.9562	571,273	621,228	0.9196
CUCSH	451,651	486,824	0.9278	895,770	979,692	0.9143
CUTONALÁ	59,197	64,930	0.9117	71,816	83,929	0.8557
CU regionales	1,465,941	1,563,628	0.9375	1,434,694	1,645,981	0.8716
CUALTOS	166,466	170,764	0.9748	152,231	157,887	0.9642
CUCIÉNEGA	274,855	294,372	0.9337	249,971	302,843	0.8254
CUCOSTA	232,257	251,145	0.9248	216,047	259,171	0.8336
CUCOSTASUR	157,542	165,156	0.9539	166,613	185,918	0.8962
CULAGOS	121,451	131,985	0.9202	101,131	116,309	0.8695
CUNORTE	110,594	119,008	0.9293	113,741	124,404	0.9143
CUSUR	233,303	240,967	0.9682	280,125	325,739	0.8600
CUVALLES	169,473	190,231	0.8909	154,835	173,710	0.8913
SUV	70,305	96,854	0.7259	76,793	102,393	0.7500

FUENTES: Elaborado por COPLADI con base en información proporcionada por el SIIAU-Escolar a través del reporte SHGCAPT.

Fecha de provisión de información: 15 de febrero de 2013.

FECHA DE CORTE: Julio de 2012 (calendario A) y enero de 2013 (calendario B), al término de los calendarios respectivos.

FORMACIÓN Y DOCENCIA

Alumnos

Cuadro 2.1.62

Títulos y cédulas expedidas en la Red Universitaria, 2001-2012

Entidad universitaria o dependencia	Títulos expedidos										Cédulas expedidas												
	2001	2002	2003	2004	2005	2006	2007	2008	2009	2010	2001	2002	2003	2004	2005	2006	2007	2008	2009	2010	2011	2012	
Red Universitaria	6,412	7,202	10,028	10,259	9,898	11,800	12,255	10,967	11,958	11,748	12,914	4,711	4,342	3,814	2,223	3,424	2,827	4,018	5,755	5,415	8,011	7,563	9,014
Centros universitarios	6,234	7,098	9,924	10,165	9,712	11,462	11,952	10,664	11,793	11,461	12,517	4,580	4,268	3,737	2,201	3,384	2,725	3,920	5,639	5,316	7,856	7,350	8,773
CU metropolitanos	5,617	6,308	8,275	8,080	7,574	8,538	9,341	7,830	8,723	8,192	8,886	4,164	3,823	3,320	2,153	3,260	2,586	3,704	4,924	4,282	6,051	5,441	6,294
CUAAD	298	424	562	588	517	433	492	486	500	458	559	223	327	392	111	112	96	158	189	192	255	248	352
CUCBA	343	264	430	456	459	381	442	384	384	380	399	280	137	140	76	103	99	192	250	186	253	247	304
CUCEA	1,270	1,533	1,759	1,936	1,744	2,381	2,769	1,952	2,124	1,940	2,068	1,012	1,221	908	611	837	563	1,007	953	780	1,002	935	1,069
CUCEI	654	788	1,403	1,396	1,340	1,449	1,528	1,412	1,155	1,145	1,208	501	436	386	190	467	412	555	828	670	809	684	923
CUCS	2,049	2,063	2,940	2,237	2,156	2,261	2,520	2,226	3,041	2,720	2,967	1,411	1,071	998	739	1,133	921	1,079	1,664	1,495	2,642	2,277	2,605
CUCSH	1,003	1,236	1,181	1,467	1,358	1,633	1,590	1,370	1,519	1,549	1,685	737	631	496	426	608	495	713	1,040	959	1,090	1,050	1,041
CU regionales	617	790	1,649	2,085	2,138	2,924	2,611	2,834	3,070	3,269	3,631	416	445	417	48	124	139	216	715	1,034	1,805	1,909	2,479
CUALTOS	111	155	391	542	475	421	274	252	396	464	400	63	43	85	16	17	17	17	150	187	267	257	294
CUCIÉNEGA	186	254	416	449	515	704	575	688	741	718	605	101	136	71	14	56	57	70	173	206	355	292	286
CUCOSTA	13	82	181	237	216	319	339	383	433	519	475	2	64	62	5	11	8	35	78	85	197	225	211
CUCOSTASUR	170	106	335	276	284	458	298	386	362	365	355	150	66	122	4	9	11	7	46	53	156	136	190
CULAGOS	137	193	304	170	187	256	209	111	159	192	206	0	0	0	0	0	4	5	23	61	126	112	120
CUNORTE	0	0	22	0	0	33	87	45	47	75	143	0	0	0	0	0	1	1	10	23	24	70	94
CUSUR	0	0	0	411	365	602	699	818	803	741	1,084	100	136	77	9	27	34	73	212	375	621	753	846
CUVALLES	0	0	0	0	96	131	130	151	129	195	363	0	0	0	0	4	7	8	23	44	59	64	438
SUV	-	-	-	-	-	20	47	34	58	77	95	-	-	-	-	-	3	10	17	25	43	53	63
SEMS	178	104	104	94	186	318	256	269	107	210	302	131	74	77	22	40	99	88	99	74	112	160	178
Coordinación de Escuelas Incorporadas (con REVOE)	n.d.	n.d.	949	1,205	1,213	1,406	1,994	1,898	2,180	1,982	2,036	n.d.	n.d.	380	332	493	422	673	1,280	994	1,406	1,492	1,504

FUENTES: 2001-2011, Dr. Marco Antonio Cortés Guardado, Rector General, *Estadística institucional. Cuarto Informe de actividades, 2011-2012*, Universidad de Guadalajara, 2012.
2012, Unidad de Titulación de la Coordinación de Control Escolar.

NOTAS: Se reportan los títulos y cédulas de todos los niveles educativos. El total de la Red Universitaria no incluye las escuelas con REVOE.
n.d.= No disponible.

FECHA DE CORTE: Enero de 2013.

FORMACIÓN Y DOCENCIA

Alumnos

Aplicación del examen CENEVAL por entidad universitaria y programa de estudio, 2010

Cuadro 2.1.64

Centro universitario / Programa educativo	N° de Sustentantes		Testimonio de Desempeño Satisfactorio (TDS)		Testimonio de Desempeño Sobresaliente (TDSS)		Nacional ST	Nacional TDS	Nacional TDSS	IDAP= (Ax+By+Cz)	
	Número	Número / Porcentaje	Número / Porcentaje	Número / Porcentaje	Número / Porcentaje						
Red Universitaria	3,444	1,677	48.69%	1,505	43.69%	193	5.60%				
CU metropolitanos	1,788	710	188.74%	859	246.07%	150	48.38%				
CUCBA	98	48	48.98%	46	46.94%	4	4.08%				
Medicina Veterinaria y Zootecnia	71	41	57.75%	28	39.44%	2	2.82%	52.10%	37.40%	10.50%	0.1
Ingeniero Agrónomo	9	1	11.11%	7	77.78%	1	11.11%	41.00%	57.60%	1.40%	2.1
Biología	18	6	33.33%	11	61.11%	1	5.56%	35.80%	57.60%	6.60%	1.2
CUCEA	610	230	37.70%	354	58.03%	26	4.26%				
Administración	160	50	31.25%	99	61.88%	11	6.88%	56.30%	37.60%	6.10%	1.1
Contaduría	14	5	35.71%	7	50.00%	2	14.29%	45.50%	46.30%	8.20%	1.1
Comercio-Negocios Internacionales	141	80	56.74%	58	41.13%	3	2.13%	53.30%	39.00%	7.70%	0.1
Mercadotecnia	151	50	33.11%	99	65.56%	2	1.32%	42.50%	55.40%	2.10%	1.2
Turismo	119	36	30.25%	78	65.55%	5	4.20%	50.40%	47.70%	1.90%	1.2
Economía	6	3	50.00%	3	50.00%	0	0.00%	59.00%	30.10%	10.90%	0.3
Sistemas de información	19	6	31.58%	10	52.63%	3	15.79%	48.80%	37.00%	14.20%	1.2
CUCEI	560	258	46.07%	246	43.93%	56	10.00%				
Químico Farmacobiólogo	93	28	30.11%	53	56.99%	12	12.90%	53.10%	40.20%	6.70%	1.3
Ingeniería Civil	72	39	54.17%	28	38.89%	5	6.94%	63.70%	32.90%	3.40%	0.2
Ingeniería Electrónica	70	41	58.57%	24	34.29%	5	7.14%	69.30%	26.40%	4.30%	0.0
Ingeniería Industrial	14	8	57.14%	6	42.86%	0	0.00%	63.10%	30.30%	6.60%	0.0
Ingeniería Mecánica Eléctrica	69	34	49.28%	34	49.28%	1	1.45%	53.50%	43.50%	3.00%	0.4
Ingeniería Química	88	69	78.41%	18	20.45%	1	1.14%	65.80%	29.70%	4.50%	-0.7
Informática y Cómputo	154	39	25.32%	83	53.90%	32	20.78%	63.30%	30.40%	6.30%	1.4
CUCS	413	154	37.29%	147	35.49%	43	10.41%				
Enfermería	162	57	35.19%	92	56.79%	13	8.02%	42.10%	53.10%	4.80%	1.1
Medicina General	156	61	39.10%	1	45.51%	24	15.38%	48.70%	47.50%	3.80%	1.0
Odontología	46	26	56.52%	17	36.96%	3	6.52%	36.90%	54.30%	8.80%	0.3
Psicología	34	3	8.82%	31	91.18%	1	100.00%	49.30%	47.30%	3.40%	5.1
Nutrición	15	7	46.67%	6	40.00%	2	13.33%	56.70%	38.10%	5.20%	0.6
CUCSH	107	20	18.69%	66	61.68%	21	19.63%				
Derecho	20	10	50.00%	9	45.00%	1	5.00%	74.20%	24.70%	1.10%	0.2
Trabajo Social	87	10	11.49%	57	65.52%	20	22.99%	48.90%	42.90%	8.20%	2.1
CU regionales	1,656	967	58.39%	646	39.01%	43	2.60%				
CUALTOS	476	271	56.93%	194	40.76%	11	2.31%				
Administración	54	28	51.85%	26	48.15%	0	0.00%	56.30%	37.60%	6.10%	0.3
Contaduría	37	11	29.73%	23	62.16%	3	8.11%	45.50%	46.30%	8.20%	1.3
Comercio-Negocios Internacionales	37	28	75.68%	9	24.32%	0	0.00%	53.30%	39.00%	7.70%	-0.5
Derecho	68	58	85.29%	10	14.71%	0	0.00%	74.20%	24.70%	1.10%	-1.1
Enfermería	33	16	48.48%	17	51.52%	0	0.00%	42.10%	53.10%	4.80%	0.6
Medicina General	41	16	39.02%	24	58.54%	1	2.44%	48.70%	47.50%	3.80%	0.9
Medicina Veterinaria y Zootecnia	32	25	78.13%	6	18.75%	1	3.13%	52.10%	37.40%	10.50%	-0.6
Odontología	31	11	35.48%	20	64.52%	0	0.00%	36.90%	54.30%	8.80%	1.1
Psicología	34	10	29.41%	24	70.59%	0	0.00%	49.30%	47.30%	3.40%	1.3
Agroindustria	32	14	43.75%	14	43.75%	4	12.50%	46.90%	41.70%	11.40%	0.8
Informática y Cómputo	34	26	76.47%	7	20.59%	1	2.94%	63.30%	30.40%	6.30%	-0.6
Nutrición	43	28	65.12%	14	32.56%	1	2.33%	56.70%	38.10%	5.20%	-0.1

FORMACIÓN Y DOCENCIA

Alumnos

Aplicación del examen CENEVAL por entidad universitaria y programa de estudio, 2010

Cuadro 2.1.64

Centro universitario / Programa educativo	N° de Sustentantes		Testimonio de Desempeño Satisfactorio (TDS)		Testimonio de Desempeño Sobresaliente (TDSS)		Nacional ST	Nacional TDS	Nacional TDSS	IDAP= (Ax+By+Cz)	
	Número	Número / Porcentaje	Número / Porcentaje	Número / Porcentaje	Número / Porcentaje	Número / Porcentaje					
CUCIÉNEGA	113	72	63.72%	39	34.51%	2	1.77%				
Administración	1	0	0.00%	0	0.00%	1	0.00%	56.30%	37.60%	6.10%	0.0
Químico Farmacobiólogo	48	22	45.83%	26	54.17%	0	0.00%	53.10%	40.20%	6.70%	0.5
Contaduría	1		0.00%	1	100.00%	0	0.00%	45.50%	46.30%	8.20%	2.4
Comercio-Negocios Internacionales	1	1	100.00%	0	0.00%	0	0.00%	53.30%	39.00%	7.70%	-1.5
Derecho	3	3	100.00%	0	0.00%	0	0.00%	74.20%	24.70%	1.10%	-1.7
Derecho (sede La Barca)	4	3	75.00%	1	25.00%	0	0.00%	74.20%	24.70%	1.10%	-0.7
Ingeniería Industrial	12	9	75.00%	3	25.00%	0	0.00%	63.10%	30.30%	6.60%	-0.6
Ingeniería Química	8	7	87.50%	1	12.50%	0	0.00%	65.80%	29.70%	4.50%	-1.1
Mercadotecnia	2	1	50.00%	1	50.00%	0	0.00%	42.50%	55.40%	2.10%	0.5
Informática y Cómputo	33	26	78.79%	6	18.18%	1	3.03%	63.30%	30.40%	6.30%	-0.7
CUCOSTA	137	94	68.61%	39	28.47%	4	2.92%				
Administración	33	19	57.58%	14	42.42%	0	0.00%	56.30%	37.60%	6.10%	0.1
Contaduría	26	19	73.08%	7	26.92%	0	0.00%	45.50%	46.30%	8.20%	-0.4
Derecho	19	15	78.95%	4	21.05%	0	0.00%	74.20%	24.70%	1.10%	-0.9
Ingeniería Civil	18	14	77.78%	4	22.22%	0	0.00%	63.70%	32.90%	3.40%	-0.7
Psicología	12	9	75.00%	3	25.00%	0	0.00%	49.30%	47.30%	3.40%	-0.5
Turismo	18	13	72.22%	5	27.78%	0	0.00%	50.40%	47.70%	1.90%	-0.3
Informática y Cómputo	11	5	45.40%	2	18.18%	4	36.36%	63.30%	30.40%	6.30%	0.7
CULAGOS	120	96	80.00%	24	20.00%	0	0.00%				
Contaduría	1	1	100.00%	0	0.00%	0	0.00%	45.50%	46.30%	8.20%	-1.4
Derecho	24	23	95.83%	1	4.17%	0	0.00%	74.20%	24.70%	1.10%	-1.5
Derecho (sede San Juan de los Lagos)	15	14	93.33%	1	6.67%	0	0.00%	74.20%	24.70%	1.10%	-1.4
Ingeniería Industrial	1	1	100.00%	0	0.00%	0	0.00%	63.10%	30.30%	6.60%	-1.6
Psicología	21	12	57.14%	9	42.86%	0	0.00%	49.30%	47.30%	3.40%	0.2
Psicología (sede San Juan de los Lagos)	39	30	76.92%	9	23.08%	0	0.00%	49.30%	47.30%	3.40%	-0.5
Ingeniería Mecatrónica	19	15	78.95%	4	21.05%	0	0.00%	53.20%	42.40%	4.40%	-0.6
CUCSUR	26	22	84.62%	4	15.38%	0	0.00%				
Contaduría	1	1	100.00%	0	0.00%	0	0.00%	45.50%	46.30%	8.20%	-1.4
Derecho	15	15	100.00%	0	0.00%	0	0.00%	74.20%	24.70%	1.10%	-1.7
Turismo	4	3	75.00%	1	25.00%	0	0.00%	50.40%	47.70%	1.90%	-0.5
Ingeniero Agrónomo	6	3	50.00%	3	50.00%	0	0.00%	41.00%	57.60%	1.40%	0.5
CUNORTE	114	88	77.19%	26	22.81%	0	0.00%				
Administración	34	25	73.53%	9	26.47%	0	0.00%	56.30%	37.60%	6.10%	-0.5
Contaduría	1	1	100.00%	0	0.00%	0	0.00%	45.50%	46.30%	8.20%	-1.4
Derecho	38	35	92.11%	3	7.89%	0	0.00%	74.20%	24.70%	1.10%	-1.4
Enfermería	33	20	60.61%	13	39.39%	0	0.00%	42.10%	53.10%	4.80%	0.1
Psicología	8	7	87.50%	1	12.50%	0	0.00%	49.30%	47.30%	3.40%	-0.9
CUSUR	621	285	45.89%	311	50.08%	25	0.00%				
Comercio-Negocios Internacionales	14	10	71.43%	4	28.57%	0	0.00%	53.30%	39.00%	7.70%	-0.4
Derecho	35	29	82.86%	6	17.14%	0	0.00%	74.20%	24.70%	1.10%	-1.0
Enfermería	350	141	40.29%	195	55.71%	14	0.00%	42.10%	53.10%	4.80%	0.8
Medicina General	93	25	26.88%	63	67.74%	5	0.00%	48.70%	47.50%	3.80%	1.2
Medicina Veterinaria y Zootecnia	42	26	61.90%	12	28.57%	4	0.00%	52.10%	37.40%	10.50%	-0.2
Psicología	32	18	56.25%	12	37.50%	2	0.00%	49.30%	47.30%	3.40%	0.0
Nutrición	55	36	65.45%	19	34.55%	0	0.00%	56.70%	38.10%	5.20%	-0.2
CUVALLES	49	39	79.59%	9	18.37%	1	0.00%				
Administración	9	8	88.89%	1	11.11%	0	0.00%	56.30%	37.60%	6.10%	-1.1
Contaduría	3	3	100.00%	0	0.00%	0	0.00%	45.50%	46.30%	8.20%	-1.4
Derecho	10	10	100.00%	0	0.00%	0	0.00%	74.20%	24.70%	1.10%	-1.7
Turismo	12	8	66.67%	4	33.33%	0	0.00%	50.40%	47.70%	1.90%	-0.1
Informática y Cómputo	15	10	66.67%	4	26.67%	1	6.67%	63.30%	30.40%	6.30%	-0.2

FUENTE: Dr. Marco Antonio Cortés Guardado, Rector General, Estadística Institucional. Cuarto Informe de actividades 2011-2012. Universidad de Guadalajara, 2012.

NOTAS: Informática y Cómputo incluye los exámenes de Ciencias Computacionales, Informática, Ingeniería en Computación e Ingeniería de Software. Medicina Veterinaria incluye los exámenes de Medicina Veterinaria y Zootecnia. Ingeniería Química incluye los exámenes de Ingeniería Química y Química. Químico Farmacobiólogo incluye OFB y Química clínica. Los egresados de Ing. Agrónomo aplican el examen de Filoteoría.

IDAP = Indicador de Desempeño Académico por Programa de Licenciatura. Calculado por las UdeG.

FECHA DE CORTE: Diciembre de 2010.

FORMACIÓN Y DOCENCIA

Centro universitario / Programa educativo	Alumnos										
	Cuadro 2.1.65										
	N° de Sustentantes	Sin Testimonio (ST)		Testimonio de Desempeño Satisfactorio (TDS)		Testimonio de Desempeño Sobresaliente (TDSS)		Nacional ST	Nacional TDS	Nacional TDSS	IDAP _i = (Ax _i +By _i +Cz _i)
Número	Número/Porcentaje	Número/Porcentaje	Número/Porcentaje	Número/Porcentaje	Número/Porcentaje	Número/Porcentaje					
Red Universitaria	6,404	2,952	46.10%	2,904	45.35%	548	8.56%				
CU metropolitanos	2,774	847	30.53%	1,565	56.42%	362	13.05%				
CUCBA	237	106	44.73%	114	48.10%	17	7.17%				
Medicina Veterinaria y Zootecnia	185	93	50.27%	78	42.16%	14	7.57%	38.40%	37.60%	24.00%	0.5
Ingeniero Agrónomo	17	1	5.88%	15	88.24%	1	5.88%	30.30%	65.30%	4.40%	2.4
Biología	35	12	34.29%	21	60.00%	2	5.71%	36.60%	57.10%	6.30%	1.2
CUCEA	544	135	24.82%	348	63.97%	61	11.21%				
Administración	188	34	18.09%	135	71.81%	19	10.11%	50.30%	40.60%	9.10%	1.7
Contaduría	26	14	53.85%	12	46.15%	0	0.00%	46.80%	38.20%	15.00%	0.3
Comercio-Negocios Internacionales	89	32	35.96%	44	49.44%	13	14.61%	47.40%	37.30%	15.30%	1.1
Mercadotecnia	94	22	23.40%	70	74.47%	2	2.13%	37.90%	55.80%	6.30%	1.6
Turismo	115	21	18.26%	75	65.22%	19	16.52%	45.40%	44.20%	10.40%	1.8
Economía	13	8	61.54%	4	30.77%	1	7.69%	45.50%	36.10%	18.40%	0.0
Sistemas de Información	19	4	21.05%	8	42.11%	7	36.84%	41.90%	35.80%	22.30%	1.8
CUCEI	959	311	32.43%	490	51.09%	158	16.48%				
Químico Farmacobiólogo	172	49	28.49%	117	68.02%	6	3.49%	52.30%	45.20%	2.50%	1.3
Ingeniería Civil	127	24	18.90%	76	59.84%	27	21.26%	37.80%	45.20%	17.00%	1.8
Ingeniería Electrónica	61	27	44.26%	33	54.10%	1	1.64%	54.10%	35.10%	10.80%	0.6
Ingeniería Industrial	43	9	20.93%	24	55.81%	10	23.26%	35.40%	42.00%	22.60%	1.8
Ingeniería Mecánica-Eléctrica	87	40	45.98%	41	47.13%	6	6.90%	52.70%	42.30%	5.00%	0.6
Química	51	16	31.37%	34	66.67%	1	1.96%	32.60%	58.60%	2.50%	1.3
Ingeniería Química	152	79	51.97%	58	38.16%	15	9.87%	65.00%	28.30%	6.70%	0.3
Informática y Cómputo	266	67	25.19%	107	40.23%	92	34.59%	68.40%	20.70%	10.90%	1.5
CUCS	717	231	32.22%	419	58.44%	67	9.34%				
Enfermería	356	117	32.87%	213	59.83%	26	7.30%	36.10%	53.30%	10.60%	1.2
Medicina General	242	82	33.88%	143	59.09%	17	7.02%	40.10%	53.90%	6.00%	1.2
Odontología	62	17	27.42%	35	56.45%	10	16.13%	31.30%	51.00%	17.70%	1.5
Psicología	27	9	33.33%	13	48.15%	5	18.52%	40.10%	49.70%	10.20%	1.3
Nutrición	30	6	20.00%	15	50.00%	9	30.00%	54.80%	36.60%	8.60%	1.7
CUCSH	317	64	20.19%	194	61.20%	59	18.61%				
Derecho	96	37	38.54%	56	58.33%	3	3.13%	55.20%	42.10%	2.70%	0.9
Trabajo Social	221	27	12.22%	138	62.44%	56	25.34%	41.10%	47.30%	11.60%	2.1
CU regionales	3,630	2,106	58.02%	1,338	36.86%	186	5.12%				
CUALTOS	594	264	44.44%	264	44.44%	66	11.11%				
Administración	28	3	10.71%	21	75.00%	4	14.29%	50.30%	40.60%	9.10%	2.0
Contaduría	35	9	25.71%	14	40.00%	12	34.29%	46.80%	38.20%	15.00%	1.6
Comercio-Negocios Internacionales	40	13	32.50%	25	62.50%	2	5.00%	47.40%	37.30%	15.30%	1.1
Derecho	148	133	89.86%	14	9.46%	1	0.68%	55.20%	42.10%	2.70%	-1.1
Enfermería	47	20	42.55%	21	44.68%	6	12.77%	36.10%	53.30%	10.60%	0.9
Medicina General	84	30	35.71%	48	57.14%	6	7.14%	40.10%	53.90%	6.00%	1.1
Medicina Veterinaria y Zootecnia	39	10	25.64%	17	43.59%	12	30.77%	38.40%	37.60%	24.00%	1.6
Odontología	44	11	25.00%	29	65.91%	4	9.09%	31.30%	51.00%	17.70%	1.6
Psicología	32	2	6.25%	23	71.88%	7	21.88%	40.10%	49.70%	10.20%	2.3
Agroindustria	20	6	30.00%	14	70.00%	0	0.00%	30.30%	65.30%	4.40%	1.4
Informática y Cómputo	21	17	80.95%	3	14.29%	1	4.76%	68.40%	20.70%	10.90%	-0.8
Nutrición	56	10	17.86%	35	62.50%	11	19.64%	54.80%	36.60%	8.60%	1.8

FORMACIÓN Y DOCENCIA

Centro universitario / Programa educativo	Alumnos										
	Cuadro 2.1.65										
	N° de Sustentantes	Sin Testimonio (ST)		Testimonio de Desempeño Satisfactorio (TDS)		Testimonio de Desempeño Sobresaliente (TDSS)		Nacional ST	Nacional TDS	Nacional TDSS	IDAP _i = (Ax _i +By _i +Cz _i)
Número	Número/Porcentaje	Número/Porcentaje	Número/Porcentaje	Número/Porcentaje	Número/Porcentaje	Número/Porcentaje					
CUCIENEGA	1,123	779	69.37%	323	28.76%	21	1.87%				
Administración	154	127	82.47%	26	16.88%	1	0.65%	50.30%	40.60%	9.10%	-0.8
Químico Farmacobiólogo	131	58	44.27%	73	55.73%	0	0.00%	52.30%	45.20%	2.50%	0.6
Contaduría	53	47	88.68%	6	11.32%	0	0.00%	46.80%	38.20%	15.00%	-1.0
Contaduría (sede La Barca)	6	5	83.33%	1	16.67%	0	0.00%	46.80%	38.20%	15.00%	-0.8
Contaduría (sede Atotonilco)	8	7	87.50%	1	12.50%	0	0.00%	46.80%	38.20%	15.00%	-0.9
Comercio-Negocios Internacionales	78	67	85.90%	11	14.10%	0	0.00%	47.40%	37.30%	15.30%	-0.9
Derecho	162	127	78.40%	34	20.99%	1	0.62%	55.20%	42.10%	2.70%	-0.6
Derecho (sede La Barca)	3	2	66.67%	1	33.33%	0	0.00%	55.20%	42.10%	2.70%	-0.2
Derecho (sede Atotonilco)	3	3	100.00%	0	0.00%	0	0.00%	55.20%	42.10%	2.70%	-1.5
Ingeniería Industrial	71	39	54.93%	26	36.62%	6	8.45%	35.40%	42.00%	22.60%	0.4
Ingeniería Química	64	50	78.13%	14	21.88%	0	0.00%	65.00%	28.30%	6.70%	-0.7
Mercadotecnia	102	64	62.75%	38	37.25%	0	0.00%	37.90%	55.80%	6.30%	0.0
Mercadotecnia (sede La Barca)	1	1	100.00%	0	0.00%	0	0.00%	37.90%	55.80%	6.30%	-1.3
Mercadotecnia (sede Atotonilco)	1	1	100.00%	0	0.00%	0	0.00%	37.90%	55.80%	6.30%	-1.3
Mercadotecnia	95	38	40.00%	55	57.89%	2	2.11%	37.90%	55.80%	6.30%	0.9
Informática y Cómputo	191	143	74.87%	37	19.37%	11	5.76%	68.40%	20.70%	10.90%	-0.6
CUCOSTA	360	212	58.89%	124	34.44%	24	6.67%				
Administración	57	38	66.67%	17	29.82%	2	3.51%	50.30%	40.60%	9.10%	-0.1
Contaduría	66	51	77.27%	11	16.67%	4	6.06%	46.80%	38.20%	15.00%	-0.5
Derecho	59	41	69.49%	18	30.51%	0	0.00%	55.20%	42.10%	2.70%	-0.3
Enfermería	24	4	16.67%	17	70.83%	3	12.50%	36.10%	53.30%	10.60%	1.9
Ingeniería Civil	32	22	68.75%	9	28.13%	1	3.13%	37.80%	45.20%	17.00%	-0.1
Psicología	36	14	38.89%	19	52.78%	3	8.33%	40.10%	49.70%	10.20%	1.0
Turismo	52	25	48.08%	23	44.23%	4	7.69%	45.40%	44.20%	10.40%	0.6
Informática y Cómputo	34	17	50.00%	10	29.41%	7	20.59%	68.40%	20.70%	10.90%	0.4
CULAGOS	165	110	66.67%	54	32.73%	1	0.61%				
Contaduría	0	0	0.00%	0	0.00%	0	0.00%	46.80%	38.20%	15.00%	0.0
Derecho	9	8	88.89%	1	11.11%	0	0.00%	55.20%	42.10%	2.70%	-1.1
Derecho (sede San Juan de los Lagos)	25	21	84.00%	4	16.00%	0	0.00%	55.20%	42.10%	2.70%	-0.9
Ingeniería Industrial	3	3	100.00%	0	0.00%	0	0.00%	35.40%	42.00%	22.60%	-1.3
Psicología	44	28	63.64%	16	36.36%	0	0.00%	40.10%	49.70%	10.20%	0.0
Psicología (sede San Juan de los Lagos)	20	10	0.00%	9	0.00%	1	0.00%	40.10%	49.70%	10.20%	0.0
Informática y Cómputo	19	16	84.21%	3	15.79%	0	0.00%	68.40%	20.70%	10.90%	-1.0
Ingeniería Mecatrónica	45	24	53.33%	21	46.67%	0	0.00%	54.40%	40.60%	5.00%	0.2

FORMACIÓN Y DOCENCIA

Centro universitario / Programa educativo	Alumnos										
	Cuadro 2.1.65										
	N° de Sustentantes	Sin Testimonio (ST)		Testimonio de Desempeño Satisfactorio (TDS)		Testimonio de Desempeño Sobresaliente (TDSS)		Nacional ST	Nacional TDS	Nacional TDSS	IDAP _i = (Ax+By _i +Cz)
Número	Número/Porcentaje	Número/Porcentaje	Número/Porcentaje	Número/Porcentaje	Número/Porcentaje	Número/Porcentaje					
CUCSUR	36	13	36.11%	23	63.89%	0	0.00%				
Contaduría	0	0	0.00%	0	0.00%	0	0.00%	46.80%	38.20%	15.00%	0.0
Derecho	8	5	62.50%	3	37.50%	0	0.00%	55.20%	42.10%	2.70%	0.0
Turismo	8	4	50.00%	4	50.00%	0	0.00%	45.40%	44.20%	10.40%	0.4
Ingeniero Agrónomo	20	4	20.00%	16	80.00%	0	0.00%	30.30%	65.30%	4.40%	1.8
CUNORTE	371	253	68.19%	109	29.38%	9	2.43%				
Administración	42	28	66.67%	13	30.95%	1	2.38%	50.30%	40.60%	9.10%	-0.1
Contaduría	20	11	55.00%	9	45.00%	0	0.00%	46.80%	38.20%	15.00%	0.2
Derecho	77	65	84.42%	12	15.58%	0	0.00%	55.20%	42.10%	2.70%	-0.9
Enfermería	79	47	59.49%	31	39.24%	1	1.27%	36.10%	53.30%	10.60%	0.2
Turismo	30	10	33.33%	14	46.67%	6	20.00%	45.40%	44.20%	10.40%	1.2
Nutrición	71	52	73.24%	19	26.76%	0	0.00%	54.80%	36.60%	8.60%	-0.5
Psicología	52	40	76.92%	11	21.15%	1	1.92%	40.10%	49.70%	10.20%	-0.4
CUSUR	816	360	44.12%	399	48.90%	57	6.99%				
Comercio-Negocios Internacionales	41	33	80.49%	8	19.51%	0	0.00%	47.40%	37.30%	15.30%	-0.7
Derecho	63	30	47.62%	33	52.38%	0	0.00%	55.20%	42.10%	2.70%	0.5
Enfermería	287	100	34.84%	164	57.14%	23	8.01%	36.10%	53.30%	10.60%	1.2
Medicina General	110	27	24.55%	71	64.55%	12	10.91%	40.10%	53.90%	6.00%	1.6
Medicina Veterinaria y Zootecnia	94	64	68.09%	25	26.60%	5	5.32%	38.40%	37.60%	24.00%	-0.1
Psicología	76	27	35.53%	43	56.58%	6	7.89%	40.10%	49.70%	10.20%	1.1
Nutrición	145	79	54.48%	55	37.93%	11	7.59%	54.80%	36.60%	8.60%	0.2
CUVALLES	165	115	69.70%	42	25.45%	8	4.85%				
Administración	44	32	72.73%	12	27.27%	0	0.00%	50.30%	40.60%	9.10%	-0.4
Contaduría	14	13	92.86%	1	7.14%	0	0.00%	46.80%	38.20%	15.00%	-1.1
Derecho	10	7	70.00%	3	30.00%	0	0.00%	55.20%	42.10%	2.70%	-0.3
Enfermería	7	0	0.00%	3	42.86%	4	57.14%	36.10%	53.30%	10.60%	2.8
Turismo	59	47	79.66%	11	18.64%	1	1.69%	45.40%	44.20%	10.40%	-0.6
Informática y Cómputo	31	16	51.61%	12	38.71%	3	9.68%	68.40%	20.70%	10.90%	0.2
SUV	1	0	0.00%	1	100.00%	0	0.00%				
Pedagogía, Ciencias de la Educación	1	0	0.00%	1	100.00%	0	0.00%	35.70%	53.90%	10.40%	2.5

FUENTE: Dr. Marco Antonio Cortés Guardado, Rector General, *Estadística institucional. Cuarto Informe de actividades, 2011-2012*, Universidad de Guadalajara, 2012.

NOTA: IDAP = Indicador de Desempeño Académico por Programa de Licenciatura. Calculado por la UdeG.

FECHA DE CORTE: Diciembre de 2012.

FORMACIÓN Y DOCENCIA

Alumnos

Aplicación del examen CENEVAL por entidad universitaria y programa de estudio, 2012

Cuadro 2.1.66

Centro universitario / Programa educativo	N° de Sustentantes		Sin Testimonio (ST)		Testimonio de Desempeño Satisfactorio (TDS)		Testimonio de Desempeño Sobresaliente (TDSS)	
	Número	Número/Porcentaje	Número/Porcentaje	Número/Porcentaje	Número/Porcentaje	Número/Porcentaje		
Red Universitaria	8,820	4,245	48.1%	3,676	41.7%	899	10.2%	
CU metropolitanos	4,405	1,457	33.1%	2,209	50.1%	739	16.8%	
CUCBA	372	185	49.7%	158	42.5%	29	7.8%	
Medicina Veterinaria y Zootecnia	313	171	54.6%	120	38.3%	22	7.0%	
Ingeniero Agrónomo ^c	11	0	0.0%	7	63.6%	4	36.4%	
Biología	48	14	29.2%	31	64.6%	3	6.3%	
CUCEA	491	146	29.7%	280	57.0%	65	13.2%	
Administración	185	57	30.8%	110	59.5%	18	9.7%	
Contaduría	25	8	32.0%	11	44.0%	6	24.0%	
Comercio-Negocios Internacionales	108	35	32.4%	55	50.9%	18	16.7%	
Mercadotecnia	56	20	35.7%	33	58.9%	3	5.4%	
Turismo	85	13	15.3%	54	63.5%	18	21.2%	
Economía	25	11	44.0%	13	52.0%	1	4.0%	
Sistemas de Información	7	2	28.6%	4	57.1%	1	14.3%	
CUCEI	1,708	646	37.8%	829	48.5%	233	13.6%	
Químico Farmacobiólogo	142	43	30.3%	92	64.8%	7	4.9%	
Ingeniería Civil	219	72	32.9%	107	48.9%	40	18.3%	
Ingeniería Electrónica	253	121	47.8%	106	41.9%	26	10.3%	
Ingeniería Industrial	184	39	21.2%	96	52.2%	49	26.6%	
Ingeniería Mecánica-Eléctrica	195	100	51.3%	90	46.2%	5	2.6%	
Química ^a	172	76	44.2%	82	47.7%	14	8.1%	
Ingeniería Química	252	118	46.8%	123	48.8%	11	4.4%	
Informática y Cómputo ^b	291	77	26.5%	133	45.7%	81	27.8%	
CUCS	1,458	396	27.2%	758	52.0%	304	20.9%	
Enfermería	267	146	54.7%	106	39.7%	15	5.6%	
Medicina General	852	191	22.4%	490	57.5%	171	20.1%	
Odontología	111	33	29.7%	57	51.4%	21	18.9%	
Psicología	30	4	13.3%	22	73.3%	4	13.3%	
Nutrición	198	22	11.1%	83	41.9%	93	47.0%	
CUCSH	376	84	22.3%	184	48.9%	108	28.7%	
Derecho	97	53	54.6%	42	43.3%	2	2.1%	
Trabajo Social	279	31	11.1%	142	50.9%	106	38.0%	
CU regionales	4,415	2,788	63.1%	1,467	33.2%	160	3.6%	
CUALTOS	559	248	44.4%	263	47.0%	48	8.6%	
Administración	93	33	35.5%	51	54.8%	9	9.7%	
Contaduría	39	9	23.1%	20	51.3%	10	25.6%	
Comercio-Negocios Internacionales	41	14	34.1%	22	53.7%	5	12.2%	

FORMACIÓN Y DOCENCIA

Alumnos

Aplicación del examen CENEVAL por entidad universitaria y programa de estudio, 2012

Cuadro 2.1.66

Centro universitario / Programa educativo	N° de Sustentantes		Sin Testimonio (ST)		Testimonio de Desempeño Satisfactorio (TDS)		Testimonio de Desempeño Sobresaliente (TDSS)	
	Número	Número/Porcentaje	Número/Porcentaje	Número/Porcentaje	Número/Porcentaje	Número/Porcentaje		
Derecho	102	70 68.6%	31	30.4%	1	1.0%		
Enfermería	39	14 35.9%	23	59.0%	2	5.1%		
Medicina General	30	22 73.3%	8	26.7%	0	0.0%		
Medicina Veterinaria y Zootecnia	29	12 41.4%	15	51.7%	2	6.9%		
Odontología	51	18 35.3%	27	52.9%	6	11.8%		
Psicología	36	3 8.3%	22	61.1%	11	30.6%		
Agroindustria ^c	27	15 55.6%	12	44.4%	0	0.0%		
Informática y Cómputo	38	28 73.7%	10	26.3%	0	0.0%		
Nutrición	34	10 29.4%	22	64.7%	2	5.9%		
CUCIÉNEGA	1,413	1,043 73.8%	346	24.5%	24	1.7%		
Administración (Ocotlán)	57	49 86.0%	8	14.0%	0	0.0%		
Administración (sede La Barca)	16	16 100.0%	0	0.0%	0	0.0%		
Administración (sede Atotonilco)	189	161 85.2%	27	14.3%	1	0.5%		
Químico Farmacobiólogo	27	19 70.4%	8	29.6%	0	0.0%		
Contaduría (Ocotlán)	48	38 79.2%	9	18.8%	1	2.1%		
Contaduría (sede La Barca)	0	0 0.0%	0	0.0%	0	0.0%		
Contaduría (sede Atotonilco)	39	33 84.6%	6	15.4%	0	0.0%		
Comercio-Negocios Internacionales	140	103 73.6%	35	25.0%	2	1.4%		
Derecho (Ocotlán)	126	107 84.9%	19	15.1%	0	0.0%		
Derecho (sede La Barca)	15	14 93.3%	1	6.7%	0	0.0%		
Derecho (sede Atotonilco)	8	8 100.0%	0	0.0%	0	0.0%		
Informática y Cómputo	191	144 75.4%	46	24.1%	1	0.5%		
Ingeniería Industrial	146	84 57.5%	55	37.7%	7	4.8%		
Ingeniería Química	78	66 84.6%	11	14.1%	1	1.3%		
Química clínica	126	77 61.1%	42	33.3%	7	5.6%		
Mercadotecnia (Ocotlán)	127	94 74.0%	33	26.0%	0	0.0%		
Psicología	80	30 37.5%	46	57.5%	4	5.0%		
CUCOSTA	514	324 63.0%	168	32.7%	22	4.3%		
Administración	85	55 64.7%	26	30.6%	4	4.7%		
Contaduría	88	67 76.1%	20	22.7%	1	1.1%		
Derecho	69	51 73.9%	17	24.6%	1	1.4%		
Enfermería	36	15 41.7%	18	50.0%	3	8.3%		
Ingeniería Civil	49	39 79.6%	10	20.4%	0	0.0%		
Medicina General	35	14 40.0%	17	48.6%	4	11.4%		
Psicología	53	29 54.7%	23	43.4%	1	1.9%		
Turismo	43	21 48.8%	18	41.9%	4	9.3%		
Informática y Cómputo	56	33 58.9%	19	33.9%	4	7.1%		

FORMACIÓN Y DOCENCIA

Alumnos

Aplicación del examen CENEVAL por entidad universitaria y programa de estudio, 2012

Cuadro 2.1.66

Centro universitario / Programa educativo	N° de Sustentantes		Sin Testimonio (ST)		Testimonio de Desempeño Satisfactorio (TDS)		Testimonio de Desempeño Sobresaliente (TDSS)	
	Número	Número/Porcentaje	Número/Porcentaje	Número/Porcentaje	Número/Porcentaje	Número/Porcentaje	Número/Porcentaje	
CULAGOS	257	187	72.8%	69	26.8%	1	0.4%	
Derecho	18	17	94.4%	1	5.6%	0	0.0%	
Derecho (sede San Juan de Los Lagos)	42	39	92.9%	3	7.1%	0	0.0%	
Psicología	55	28	50.9%	26	47.3%	1	1.8%	
Psicología (sede San Juan de Los Lagos)	57	36	63.2%	21	36.8%	0	0.0%	
Informática y Cómputo	29	29	100.0%	0	0.0%	0	0.0%	
Ingeniería Mecátronica	56	38	67.9%	18	32.1%	0	0.0%	
CUCOSTASUR	80	32	40.0%	43	53.8%	5	6.3%	
Administración	11	5	45.5%	6	54.5%	0	0.0%	
Derecho	13	7	53.8%	6	46.2%	0	0.0%	
Ingeniero Agrónomo	45	13	28.9%	27	60.0%	5	11.1%	
Nutrición	7	5	71.4%	2	28.6%	0	0.0%	
Turismo	4	2	50.0%	2	50.0%	0	0.0%	
CUNORTE	385	269	69.9%	105	27.3%	11	2.9%	
Administración	37	29	78.4%	7	18.9%	1	2.7%	
Contaduría	18	14	77.8%	4	22.2%	0	0.0%	
Derecho	63	54	85.7%	9	14.3%	0	0.0%	
Enfermería	109	70	64.2%	37	33.9%	2	1.8%	
Turismo	35	22	62.9%	10	28.6%	3	8.6%	
Nutrición	48	35	72.9%	11	22.9%	2	4.2%	
Informática y Cómputo	47	28	59.6%	17	36.2%	2	4.3%	
Psicología	28	17	60.7%	10	35.7%	1	3.6%	
CUSUR	934	478	51.2%	411	44.0%	45	4.8%	
Comercio-Negocios Internacionales	94	70	74.5%	24	25.5%	0	0.0%	
Derecho	121	77	63.6%	42	34.7%	2	1.7%	
Enfermería	285	130	45.6%	138	48.4%	17	6.0%	
Medicina General	97	29	29.9%	58	59.8%	10	10.3%	
Medicina Veterinaria y Zootecnia	86	51	59.3%	33	38.4%	2	2.3%	
Psicología	98	43	43.9%	52	53.1%	3	3.1%	
Informática y Cómputo	19	9	47.4%	8	42.1%	2	10.5%	
Nutrición	134	69	51.5%	56	41.8%	9	6.7%	

FORMACIÓN Y DOCENCIA

Alumnos

Aplicación del examen CENEVAL por entidad universitaria y programa de estudio, 2012

Cuadro 2.1.66

Centro universitario / Programa educativo	N° de Sustentantes		Sin Testimonio (ST)		Testimonio de Desempeño Satisfactorio (TDS)		Testimonio de Desempeño Sobresaliente (TDSS)	
	Número	Número/Porcentaje	Número/Porcentaje	Número/Porcentaje	Número/Porcentaje	Número/Porcentaje	Número/Porcentaje	
CUVALLES	273	207	75.8%	62	22.7%	4	1.5%	
Administración	116	90	77.6%	24	20.7%	2	1.7%	
Contaduría	5	5	100.0%	0	0.0%	0	0.0%	
Derecho	35	28	80.0%	7	20.0%	0	0.0%	
Enfermería	13	5	38.5%	8	61.5%	0	0.0%	
Turismo	39	29	74.4%	10	25.6%	0	0.0%	
Informática y Cómputo	65	50	76.9%	13	20.0%	2	3.1%	
SUV	0	0	0.0%	0	0.0%	0	0.0%	
Pedagogía, Ciencias de la Educación	0	0	0.0%	0	0.0%	0	0.0%	

FUENTE: Coordinación de Innovación Educativa y Pregrado, con información de CENEVAL, Departamento de Análisis Psicométrico de los EGEL.

FECHA DE CORTE: Diciembre de 2012.

NOTAS: ^aSe consideran las carreras de Química y Química clínica.

^bSe consideran las carreras de Informática, Ciencias computacionales, Ingeniería Computacional e Ingeniería de Software.

^cEn los resultados viene como Ciencias Agrícolas.

FORMACIÓN Y DOCENCIA

Alumnos

Resultados obtenidos por los estudiantes de la UdeG en la aplicación del EGEL, 2003-2012

Cuadro 2.1.67

Programas educativos	Año																														
	2003			2004			2005			2006			2007			2008			2009			2010			2011			2012			
	SUS	DAS	AR	SUS	DAS	AR	SUS	DAS	AR	SUS	DAS	AR	SUS	DAS	AR	SUS	DAS	AR	SUS	DAS	AR	SUS	DAS	AR	SUS	DAS	AR	SUS	DAS	AR	
Total	1,683	583	39	1,960	464	50	1,588	557	60	2,472	675	84	2,818	1,114	267	2,714	1,179	247	3,228	1,357	279	3,130	1,489	276	6,404	2,904	548	5,688	2,143	454	
Proporción con relación a todos los sustentantes de la UdeG (%)	100.0	34.5	2.4	100.0	24.3	2.7	100.0	36.8	4.0	100.0	28.7	3.6	100.0	39.5	9.5	100.0	43.4	9.1	100.0	42.0	8.6	100.0	47.6	8.8	100.0	45.3	8.6	100.0	37.7	8.0	
Licenciatura en Informática y Computación	71	31	0	218	17	0	79	7	0	141	66	11	337	152	116	220	91	45	245	142	61	174	67	24	343	100	66	171	50	4	
Licenciatura en Químico Farmacobiólogo	129	49	5	94	30	0	95	47	5	88	17	0	116	26	1	100	33	3	154	51	8	142	77	12	303	190	6	316	150	20	
Licenciatura en Odontología	73	51	7	97	33	17	42	26	14	54	23	11	109	42	3	58	23	11	59	16	1	74	35	4	106	64	14	47	26	6	
Licenciatura en Derecho	161	44	2	68	8	1	166	38	0	214	28	0	192	103	2	361	110	5	314	65	1	218	29	0	663	179	5	613	160	6	
Ingeniería Química	46	18	1	76	22	1	21	1	0	27	7	0	39	9	0	30	15	1	110	49	0	80	19	1	216	72	15	268	102	10	
Licenciatura en Turismo	110	32	1	159	13	0	134	60	0	43	6	0	87	24	2	82	30	0	62	29	0	152	88	5	264	127	30	120	41	8	
Ingeniería en Ciencias Agronómicas	0	0	0	0	0	0	2	2	0	41	9	3	7	4	1	37	0	0	32	17	2	33	14	5	0	0	0	48	16	6	
Licenciatura en Contaduría	10	1	1	24	1	1	31	5	1	28	7	0	70	16	5	127	40	12	91	37	4	84	38	5	228	55	16	162	47	12	
Licenciatura en Psicología	85	16	4	147	36	13	85	28	10	159	32	10	166	71	15	154	78	21	165	74	15	132	74	3	382	189	25	349	170	27	
Licenciatura en Médico Veterinario y Zootecnista	94	35	1	78	18	1	52	21	2	192	67	5	176	88	28	205	103	34	247	75	18	97	45	11	318	120	31	415	122	62	
Licenciatura en Administración ³	78	18	2	113	22	0	147	51	2	147	71	18	171	96	18	195	115	39	283	121	19	292	147	12	513	224	27	498	136	15	
Licenciatura en Comercio y Negocios Internacionales	6	1	0	22	1	0	34	21	1	71	15	0	149	104	26	190	123	32	215	95	29	187	68	4	248	88	15	235	73	15	
Licenciatura en Nutrición	-	-	-	-	-	-	-	-	-	-	-	-	-	-	-	-	-	-	225	108	38	43	14	1	302	124	31	252	107	14	
Ingeniería Civil	22	10	0	32	5	0	21	10	1	69	34	4	66	26	4	53	27	9	60	25	11	90	32	5	159	85	28	204	86	29	
Ingeniería en Electrónica	33	13	0	79	7	0	76	1	0	149	8	0	130	2	1	84	9	0	51	11	2	-	-	-	61	33	1	0	0	0	
Ingeniería en Comunicaciones y Electrónica	33	13	0	79	7	0	76	1	0	149	8	0	130	2	1	84	9	0	51	11	2	70	24	5	0	0	0	161	70	17	
Ingeniería Mecánica Eléctrica	21	6	0	18	0	0	24	1	0	48	3	0	236	45	1	42	19	3	44	21	0	69	34	1	87	41	6	148	71	5	
Ingeniería Industrial	52	30	0	91	41	4	44	17	0	83	32	1	34	8	0	16	2	0	28	4	1	24	7	0	117	50	16	243	115	40	
Enfermería	168	37	0	100	37	0	80	27	7	245	121	0	139	89	3	234	211	8	318	165	4	337	214	22	800	449	63	398	182	18	
Técnico en Enfermería	145	12	2	60	15	0	29	10	1	80	31	8	n.d.	n.d.	n.d.	2	2	0	0	0	0	0	151	86	74	0	0	141	50	10	
Medicina	338	162	12	366	145	12	296	151	16	375	87	13	272	140	33	284	134	24	290	145	38	325	177	41	435	262	35	158	82	14	
Mercadotecnia	8	4	1	35	6	0	52	27	0	55	3	0	182	66	7	144	2	0	120	66	5	152	100	2	198	108	2	101	22	1	
Licenciatura en Química	0	0	0	4	0	0	2	5	0	14	0	0	10	1	0	12	2	0	0	0	0	0	-	-	-	51	34	1	60	29	0
Licenciatura en Biología	-	-	-	-	-	-	-	-	-	-	-	-	-	-	-	-	-	-	22	12	3	21	0	0	35	21	2	38	23	2	
Ingeniero Agrónomo	-	-	-	-	-	-	-	-	-	-	-	-	-	-	-	1	-	-	-	2	-	-	6	8	1	57	45	1	34	16	
Licenciatura en Ingeniería en Computación	-	-	-	-	-	-	-	-	-	-	-	-	-	-	-	-	-	-	-	84	39	16	238	80	55	180	44	4	4	4	
Licenciatura en Economía	-	-	-	-	-	-	-	-	-	-	-	-	-	-	-	-	-	-	4	2	0	6	3	0	13	4	1	0	0	0	
Licenciatura en Trabajo Social	-	-	-	-	-	-	-	-	-	-	-	-	-	-	-	-	-	-	38	14	17	68	46	22	221	138	56	272	135	106	
Ingeniería Mecatrónica	-	-	-	-	-	-	-	-	-	-	-	-	-	-	-	-	-	-	-	19	4	0	45	21	0	56	18	0	0	0	
Pedagogía Ciencias de la Educación	-	-	-	-	-	-	-	-	-	-	-	-	-	-	-	-	-	-	-	-	-	-	-	-	1	1	0	0	0	0	

FUENTES: 2003-2011, Dr. Marco Antonio Cortés Guardado, Rector General, Estadística Institucional. Cuarto Informe de actividades, 2011-2012, Universidad de Guadalajara, 2012.
2012, Coordinación de Innovación Educativa y Pregrado de la CGA con base en información de los centros universitarios.
NOTAS: SUS = Sustentantes, DAS = Desempeño académico satisfactorio, AR = Alto rendimiento.
¹ Incluye Administración de Empresas Turísticas.
FECHA DE CORTE: Enero de 2013.

FORMACIÓN Y DOCENCIA

		Alumnos																
Alumnos de posgrado becados por el CONACyT, 2001-2012		Cuadro 2.1.68																
Año / Nivel educativo	Red Universitaria	CU		CU metropolitanos	CUAAD	CUCBA	CUCEA	CUCEI	CUCS	CUCSH	CUTONALÁ	CU regionales	CUCIÉNEGA	CUCOSTA	CUCOSTASUR	CULAGOS	CUSUR	CUVALLES
2001	Total	455	455	455	8	35	61	129	102	120	-	-	-	-	-	-	-	-
	Maestría	270	270	270	8	20	61	99	0	82	-	-	-	-	-	-	-	-
	Doctorado	185	185	185	0	15	0	30	102	38	-	-	-	-	-	-	-	-
2002	Total	104	104	104	0	5	6	42	10	41	-	-	-	-	-	-	-	-
	Maestría	65	65	65	0	3	6	32	0	24	-	-	-	-	-	-	-	-
	Doctorado	39	39	39	0	2	0	10	10	17	-	-	-	-	-	-	-	-
2003	Total	196	196	196	0	19	89	61	25	2	-	-	-	-	-	-	-	-
	Maestría	150	150	150	0	15	89	46	0	0	-	-	-	-	-	-	-	-
	Doctorado	46	46	46	0	4	0	15	25	2	-	-	-	-	-	-	-	-
2004	Total	196	196	196	0	19	50	74	20	33	-	-	-	-	-	-	-	-
	Maestría	160	160	160	0	14	50	63	0	33	-	-	-	-	-	-	-	-
	Doctorado	36	36	36	0	5	0	11	20	0	-	-	-	-	-	-	-	-
2005	Total	769	769	618	50	40	128	133	138	129	-	151	-	151	-	-	-	-
	Maestría	485	485	364	27	29	128	93	24	63	-	121	-	121	-	-	-	-
	Doctorado	284	284	254	23	11	0	40	114	66	-	30	-	30	-	-	-	-
2006	Total	385	385	332	26	35	104	35	54	78	-	53	-	53	-	-	-	-
	Maestría	290	290	245	12	26	104	25	0	78	-	45	-	45	-	-	-	-
	Doctorado	95	95	87	14	9	0	10	54	0	-	8	-	8	-	-	-	-
2007	Total	245	245	245	22	37	74	28	23	61	-	0	-	0	-	-	-	-
	Especialidad	1	1	1	0	0	0	0	1	0	-	0	-	0	-	-	-	-
	Maestría	165	165	165	10	29	74	22	0	30	-	0	-	0	-	-	-	-
2008	Total	617	617	602	2	61	187	74	105	173	-	15	-	7	4	4	-	-
	Especialidad	42	42	42	0	0	0	0	42	0	-	0	-	0	0	0	-	-
	Maestría	395	395	395	0	20	157	63	0	155	-	0	-	0	0	0	-	-
2009	Total	1,632	1,632	1,589	82	168	493	170	194	482	-	43	-	27	8	8	-	-
	Especialidad	61	61	61	0	0	0	0	61	0	-	0	-	0	0	0	-	-
	Maestría	1,111	1,111	1,111	35	68	441	146	11	410	-	0	-	0	0	0	-	-
2010	Total	1,333	1,333	1,318	44	141	368	126	223	416	-	15	-	4	11	0	-	-
	Especialidad	56	56	56	0	0	0	0	56	0	-	0	-	0	0	0	-	-
	Maestría	869	869	869	25	58	312	106	11	357	-	0	-	0	0	0	-	-
2011	Total	2,357	2,357	2,288	47	188	697	291	394	671	-	69	-	32	30	7	-	-
	Especialidad	98	98	98	0	0	0	0	98	0	-	0	-	0	0	0	-	-
	Maestría	1,633	1,633	1,601	27	99	607	253	43	572	-	32	-	21	11	0	-	-
2012	Total	2,533	2,533	2,390	64	221	593	331	454	722	5	143	9	62	47	15	8	2
	Especialidad	147	147	147	0	0	0	0	147	0	0	0	0	0	0	0	0	0
	Maestría	1,798	1,798	1,687	40	139	532	296	16	659	5	111	9	52	36	4	8	2
	Doctorado	588	588	556	24	82	61	35	291	63	0	32	0	10	11	11	0	0

FUENTES: 2001-2011, Dr. Marco Antonio Cortés Guardado, Rector General, *Estadística institucional. Cuarto Informe de actividades, 2011-2012*, Universidad de Guadalajara, 2012.
2012, Coordinación General Académica.

FECHA DE CORTE: Enero de 2013.

FORMACIÓN Y DOCENCIA

Alumnos

Alumnos beneficiados con becas PRONABES, 2001-2002 a 2012-2013

Cuadro 2.1.69

Entidad universitaria	Ciclo escolar											
	2001-2002	2002-2003	2003-2004	2004-2005	2005-2006	2006-2007	2007-2008	2008-2009	2009-2010	2010-2011	2011-2012	2012-2013
Red Universitaria	1,036	3,164	3,633	2,531	4,321	4,500	4,573	6,016	4,690	4,705	4,334	4,403
Centros universitarios	1,036	3,164	3,633	2,531	4,277	4,449	4,543	6,009	4,685	4,700	4,300	4,347
CU metropolitanos	525	1,506	1,581	918	1,394	1,526	1,588	1,817	1,534	1,549	1,364	1,437
CUAAD	58	85	95	121	158	98	91	175	224	227	171	164
CUCBA	47	104	77	48	62	41	29	72	48	52	62	56
CUCEA	111	223	228	20	149	349	598	615	480	480	341	321
CUCEI	100	404	458	288	350	426	294	379	490	490	460	552
CUCS	123	409	427	221	362	402	394	358	208	212	220	217
CUCSH	86	281	296	220	313	210	182	218	84	88	110	127
CU regionales	511	1,658	2,052	1,613	2,883	2,923	2,955	4,192	3,151	3,151	2,936	2,910
CUALTOS	49	172	81	42	139	201	234	447	424	424	391	349
CUCIÉNEGA	56	229	238	184	599	570	509	610	438	438	350	367
CUCOSTA	53	273	365	458	589	575	492	635	431	431	431	379
CUCOSTASUR	125	371	424	117	271	284	309	586	466	466	424	410
CULAGOS	0	0	55	134	212	164	179	196	186	186	234	244
CUNORTE	83	237	307	47	134	138	194	349	343	343	328	374
CUSUR	89	144	271	358	601	664	726	931	613	613	531	492
CUVALLES	56	232	311	273	338	327	312	438	250	250	247	295
SUV	-	-	-	-	44	51	30	7	5	5	34	56

FUENTES: 2001-2011, Dr. Marco Antonio Cortés Guardado, Rector General, *Estadística institucional. Cuarto Informe de actividades, 2011-2012*, Universidad de Guadalajara, 2012.
2012-2013, Coordinación de Servicios Estudiantiles, Coordinación General de Servicios a Universitarios, Secretaría General.

FECHA DE CORTE: Diciembre de 2012.

FORMACIÓN Y DOCENCIA

Programa o servicio	Alumnos																	
	Cuadro 2.1.70																	
	Año																	
	1995	1996	1997	1998	1999	2000	2001	2002	2003	2004	2005	2006	2007	2008	2009	2010	2011	2012
Total de beneficiarios	64,450	212,211	351,774	414,708	403,529	441,596	252,004	287,918	301,471	195,581	136,605	132,884	167,166	197,519	247,921	189,463	170,905	179,030
Ceremonia de reconocimiento y estímulo a estudiantes sobresalientes	529	565	518	575	634	600	688	724	779	883	925	931	978	936	1,026	1,062	992	1,110
Apoyos económicos a estudiantes para actividades extracurriculares	0	58	57	56	255	259	152	186	118	158	108	143	103	117	98	93	0	28
Bolsa de trabajo	750	483	1,326	1,291	1,260	1,012	1,490	1,469	1,537	9,617	1,151	943	6,250	8,691	7,120	330	1,540	0
Apoyos económicos para estudios de idiomas a estudiantes sobresalientes	1,045	1,165	2,121	1,913	1,239	1,650	276	2,614	189	2,094	1,917	1,095	548	639	673	723	1,057	639
Estímulos económicos a estudiantes sobresalientes	252	511	458	381	441	509	591	596	598	591	707	788	867	581	680	691	831	976
Prevención de trastornos alimentarios	0	0	0	112	84	0	200	21	2,500	5,110	4,880	4,250	1,750	4,861	3,450	3,550	2,980	3,090
Defensa de los derechos estudiantiles	0	30,000	33,000	25,000	26,000	24,000	0	20,000	54,835	15,500	450	4,200	4,750	5,450	8,000	840	755	820
Atención a estudiantiles de bajo rendimiento	0	0	50	300	400	500	0	0	0	230	374	n.a	n.a	n.a	n.a	n.a	0	0
Bienvenida	10,000	0	6,000	20,000	19,370	16,036	0	12,500	0	1,600	0	0	0	n.a	n.a	n.a	n.a	0
Brigadas de protección civil	0	220	182	151	0	0	0	0	0	0	0	0	0	n.a	n.a	n.a	n.a	0
Comisión para la Defensa de los Derechos Estudiantiles	0	0	0	0	0	2552	2712	5000	0	0	0	3450	n.a	n.a	n.a	n.a	n.a	0
Condonaciones de pago para exámenes de admisión y de matrícula	59	0	1,245	n.d.	440	600	0	0	0	0	n.a	n.a	11	0	0	n.a	0	0
Cortесias para actividades culturales	0	0	0	0	0	2629	0	115	680	0	0	0	35	0	0	n.a	0	0
Estudio y seguimiento de alumnos	0	150,000	170,000	161,000	152,000	180,831	60,000	0	4,000	2,867	5,850	2,458	1,277	1,719	0	n.a	0	0
Cursos de protección civil	0	4,611	6,399	31,619	45,200	40,000	45,000	51,000	0	0	776	1,615	n.a	n.a	n.a	285	1,464	0
Comité Interinstitucional de Becas e Intercambios	0	2,300	14,160	12,000	917	0	0	150	0	0 ^a	n.a	n.a	n.a	n.a	n.a	n.a	n.a	0
Difusión	12,000	2,300	14,160	25,000	25,000	27,000	30,000	27,000	0	0	0	n.a.	78,600	78,300	78,300	n.a	n.a	0
Difusión de la oferta educativa	600	1,000	6,000	5,000	346	2,650	1,000	25,000	14,000	21,800	20,500	12,879	13,200	3,030	2,150	2,350	1,700	1,900
Educación ambiental	3,420	0	1,409	1,200	742	5,873	500	136	6,000	0	0	0	n.a.	n.a	n.a	n.a	20,523	3,657
Educación sexual	3,420	0	1,409	1,200	100	4,000	0	15,000	2,880	4,980	1,145	825	435	1,964	2,050	3,004	2,290	13,759
Jornadas estudiantiles	0	305	7,159	42,450	47,410	40,000	40,000	55,000	20,000	28,500	34,408	37,500	12,050	13,274	23,500	13,450	12,120	0
Feria estudiantil	830	300	500	600	22	707	300	200	0	0	0	0	n.a	0	0	n.a	0	0
Formación de emprendedores	0	644	600	650	917	745	595	452	20,000	45	0	800	n.a	0	0	n.a	0	0
Formación de líderes	45	990	846	980	1610	2100	2700	0	4100	500	400	800	580	196	400	600	0	0
Créditos terminados por centro universitario, según ciclo	900	0	10,000	3,000	9,481	12,000	0	1,250	23,000	0	n.a	n.a	n.a	n.a	n.a	n.a	n.a	0
Iniciación al arte	0	5,190	35,000	25,000	25,000	27,000	30,000	1,500	19,735	0	0	0	0	0	0	n.a	0	0
Pensiones alimenticias	1,600	3,500	1,050	2,000	516	0	0	2,500	0	0	0	n.a	n.a	n.a	n.a	n.a	n.a	0
Preparación para exámenes de admisión ^b	0	3,360	5,492	3,900	9,481	14,000	0	12,500	0	584	461	374	n.a	n.a	n.a	n.a	n.a	0
Prevención del delito	0	0	10,000	12,000	0	0	0	0	25,000	2,700	3,400	4,300	3,165	0	2,380	2,500	2,215	2,587
Prevención para la salud	11,440	1,000	2,000	2,000	93	215	800	200	0	36,040	3,100	2,500	0	2,947	2,570	16,296	12,320	12,954
Prevención del suicidio	0	640	600	9700	7444	4500	4600	3143	350	3150	4500	4200	1540	545	3500	4100	3190	3,452
Promoción de valores	0	769	468	630	2,127	2,628	400	3,000	6,000	500	480	1,800	0	6,354	0	3,104	0	0
Programa contra accidentes	5,000	2,300	19,565	25,000	25,000	27,000	30,000	12,500	0	0	400	10,000	0	14,500	30,000	5,800	0	0
Programa contra adicciones	9,840	0	0	0	0	0	0	3,350	26,050	5,500	8,600	6,500	14,120	17,900	18,000	13,000	10,123	11,456
Programa de radio	0	0	0	0	0	0	0	600	0	0	0	0	n.a	n.a	n.a	n.a	0	0
Talento estudiantil	0	0	0	0	0	0	0	340	0	0	0	0	n.a	n.a	n.a	n.a	0	0
Tarjeta de descuento	1,600	0	0	0	0	0	0	13,050	6,015	3,000	270	200	0	0	0	n.a	0	0
Turismo	400	0	0	0	0	0	0	1,350	1,200	4,782	5,150	8,816	258	294	0	n.a	0	0
Prevención del VIH/Sida	720	0	0	0	0	0	0	660	24,500	9,001	7,590	5,500	5,070	3,820	4,280	3,000	2,218	2,787
Talleres de orientación vocacional	0	0	0	0	0	0	0	2,000	1,200	2,000	2,100	1,342	222	336	217	100	80	110
Talleres de reorientación vocacional	0	0	0	0	0	0	0	610	60	0	0	1,342	57	80	22	10	8	15
Tutorías estudiante-estudiante	0	0	0	0	0	0	0	1,180	40	0	0	n.a	n.a	0	0	0	0	0
Grupos de apoyo académico	0	0	0	0	0	0	0	6,720	0	0	634	n.a	n.a	0	0	0	0	0
Cursos de preparación para los exámenes Plense II y College Board ^c	0	0	0	0	0	0	0	3,000	450	64	461	374	421	804	1,152	1,243	1,329	1,380
Taller de estrategias de aprendizaje	0	0	0	0	0	0	0	900	5,625	0	634	450	0	75	365	n.a	n.a	0
Atención médica y odontológica	0	0	0	0	0	0	0	270	350	250	344	360	153	137	436	2,500	2,147	12,954
Aplicación de vacunas	0	0	0	0	0	0	0	132	8,480	0	450	750	5,840	6,487	5,985	16,296	9,254	10,852
Salud del adolescente	0	0	0	0	0	0	0	350	500	375	300	270	2,550	3,300	16,296	10,542	11,548	
Hábitos de estudio	0	0	0	0	0	0	0	960	20,000	634	450	750	3,235	2,840	n.a	n.a	0	
Desarrollo de autoconcepto y autoestima	0	0	0	0	0	0	0	960	700	680	320	1,137	0	0	n.a	2,158	0	
Trámites de afiliación de alumnos al IMSS	0	0	0	0	0	0	0	1,480	750	9,500	1,550	3,899	14,481	38,000	68,940	70,120	73,142	
Congreso anual de orientación educativa	0	0	0	0	0	0	0	250	315	320	330	330	216	427	300	413	350	
Capacitación permanente para orientadores educativos	0	0	0	0	0	0	0	200	1,500	75	75	0	0	0	0	0	0	
Expo Profesiones	0	0	0	0	0	0	0	17,000	10,000	13,000	8,000	8,500	3,000	7,000	9,000	0	8,000	

FUENTES: 1995-2011, Dr. Marco Antonio Cortés Guardado, Rector General, *Estadística Institucional. Cuarto Informe de actividades, 2011-2012*, Universidad de Guadalajara, 2012.
2012, Coordinación de Servicios Estudiantiles, Coordinación General de Servicios a Universitarios, Secretaría General.
NOTAS: Unidad de medida: Personas beneficiadas.
n.a. = No aplica. n.d. = No disponible.
^a 12 reuniones.
^b Desde el año 2005, estos rubros se refieren a la misma actividad. Por lo que desde ese año, los datos se consignaron sólo en el rubro de Cursos de preparación para los exámenes Plense II y College Board.
FECHA DE CORTE: Diciembre de 2012.

FORMACIÓN Y DOCENCIA

Alumnos

Evolución del Programa de Estímulos a Estudiantes Sobresalientes por entidad universitaria, 2001-2012

Cuadro 2.1.71

Entidad universitaria	Año	Ceremonia de reconocimiento y estímulo a estudiantes sobresalientes	Apoyos económicos a estudiantes para actividades extracurriculares	Apoyos económicos para estudios de idiomas a estudiantes sobresalientes	Estímulos económicos a estudiantes sobresalientes
Red Universitaria	2001	688	152	276	591
	2002	724	186	2,605	596
	2003	777	115	183	598
	2004	882	322	342	591
	2005	925	108	548	707
	2006	931	143	1,095	788
	2007	978	103	548	867
	2008	936	117	639	581
	2009	1,026	98	673	680
	2010	1,032	104	713	688
	2011	992	0	1,057	831
	2012	1,033	22	1,057	242
Centros universitarios	2001	368	134	229	392
	2002	420	164	2,290	430
	2003	486	99	99	421
	2004	542	302	228	403
	2005	587	103	348	486
	2006	597	127	853	519
	2007	582	87	306	563
	2008	603	117	379	382
	2009	660	95	413	473
	2010	647	101	447	460
	2011	684	0	592	510
	2012	682	19	592	130
CU metropolitanos	2001	227	96	182	308
	2002	255	117	1,672	347
	2003	289	78	69	336
	2004	299	254	142	325
	2005	292	59	334	374
	2006	306	93	674	360
	2007	291	73	169	414
	2008	299	101	225	259
	2009	326	76	250	348
	2010	307	85	291	336
	2011	346	0	390	349
	2012	360	13	390	90

FORMACIÓN Y DOCENCIA

Alumnos

Evolución del Programa de Estímulos a Estudiantes Sobresalientes por entidad universitaria, 2001-2012

Cuadro 2.1.71

Entidad universitaria	Año	Ceremonia de reconocimiento y estímulo a estudiantes sobresalientes	Apoyos económicos a estudiantes para actividades extracurriculares	Apoyos económicos para estudios de idiomas a estudiantes sobresalientes	Estímulos económicos a estudiantes sobresalientes
CUAAD	2001	47	9	19	33
	2002	41	11	198	34
	2003	58	10	6	41
	2004	55	39	15	35
	2005	58	3	17	39
	2006	60	9	53	35
	2007	66	12	22	30
	2008	57	7	28	30
	2009	61	9	25	33
	2010	9	17	3	22
	2011	56	0	25	39
	2012	66	1	15	7
CUCBA	2001	9	17	3	22
	2002	13	11	33	22
	2003	14	4	4	22
	2004	17	22	12	22
	2005	15	8	12	22
	2006	17	8	45	22
	2007	18	7	12	29
	2008	18	6	14	22
	2009	18	8	10	23
	2010	52	4	30	31
	2011	19	0	10	19
	2012	24	0	20	4
CUCEA	2001	48	11	50	62
	2002	52	29	429	63
	2003	52	12	27	77
	2004	56	22	45	76
	2005	53	28	185	83
	2006	55	18	173	72
	2007	56	9	42	93
	2008	63	22	56	60
	2009	55	14	60	69
	2010	54	18	65	69
	2011	58	0	100	80
	2012	60	7	130	18

FORMACIÓN Y DOCENCIA

Alumnos

Evolución del Programa de Estímulos a Estudiantes Sobresalientes por entidad universitaria, 2001-2012

Cuadro 2.1.71

Entidad universitaria	Año	Ceremonia de reconocimiento y estímulo a estudiantes sobresalientes	Apoyos económicos a estudiantes para actividades extracurriculares	Apoyos económicos para estudios de idiomas a estudiantes sobresalientes	Estímulos económicos a estudiantes sobresalientes
CUCEI	2001	49	14	21	72
	2002	46	24	253	78
	2003	51	18	11	67
	2004	52	30	35	64
	2005	49	0	49	66
	2006	56	4	247	57
	2007	54	4	30	60
	2008	47	7	48	37
	2009	62	10	50	69
	2010	62	10	55	74
	2011	66	0	90	49
	2012	60	5	80	23
CUCS	2001	28	12	48	66
	2002	37	19	418	75
	2003	51	18	11	67
	2004	51	75	15	68
	2005	51	10	15	98
	2006	54	37	80	95
	2007	42	22	45	123
	2008	53	42	54	62
	2009	62	24	55	95
	2010	64	21	60	74
	2011	69	0	80	97
	2012	69	0	70	12
CUCSH	2001	46	33	41	53
	2002	66	23	341	75
	2003	63	16	10	62
	2004	68	66	20	60
	2005	66	10	56	66
	2006	64	17	76	79
	2007	55	19	18	79
	2008	61	17	25	48
	2009	68	11	50	59
	2010	66	15	78	66
	2011	78	0	85	65
	2012	81	0	75	26

FORMACIÓN Y DOCENCIA

Alumnos

Evolución del Programa de Estímulos a Estudiantes Sobresalientes por entidad universitaria, 2001-2012

Cuadro 2.1.71

Entidad universitaria	Año	Ceremonia de reconocimiento y estímulo a estudiantes sobresalientes	Apoyos económicos a estudiantes para actividades extracurriculares	Apoyos económicos para estudios de idiomas a estudiantes sobresalientes	Estímulos económicos a estudiantes sobresalientes
CU regionales	2001	141	38	47	84
	2002	165	47	618	83
	2003	197	21	30	85
	2004	243	48	86	78
	2005	295	44	14	112
	2006	291	34	179	159
	2007	291	14	137	149
	2008	304	16	154	123
	2009	334	19	163	125
	2010	340	16	156	124
	2011	338	0	202	161
	2012	322	6	202	40
CUALTOS	2001	30	1	2	14
	2002	32	10	66	14
	2003	49	4	0	20
	2004	29	7	20	14
	2005	34	0	0	20
	2006	21	1	25	23
	2007	21	2	28	15
	2008	16	2	30	14
	2009	35	2	33	14
	2010	34	2	24	15
	2011	31	0	35	23
	2012	32	0	35	2
CUCIÉNEGA	2001	34	2	24	18
	2002	54	3	209	18
	2003	46	5	11	14
	2004	48	9	20	18
	2005	44	9	10	31
	2006	51	22	32	26
	2007	71	3	29	22
	2008	60	4	34	18
	2009	61	0	35	19
	2010	67	1	36	19
	2011	66	0	32	25
	2012	0	1	32	5

FORMACIÓN Y DOCENCIA

Alumnos

Evolución del Programa de Estímulos a Estudiantes Sobresalientes por entidad universitaria, 2001-2012

Cuadro 2.1.71

Entidad universitaria	Año	Ceremonia de reconocimiento y estímulo a estudiantes sobresalientes	Apoyos económicos a estudiantes para actividades extracurriculares	Apoyos económicos para estudios de idiomas a estudiantes sobresalientes	Estímulos económicos a estudiantes sobresalientes
CUCOSTA	2001	23	5	5	14
	2002	23	9	121	13
	2003	34	0	11	12
	2004	35	0	18	8
	2005	40	1	0	18
	2006	45	6	49	21
	2007	25	2	28	16
	2008	47	0	38	14
	2009	50	1	38	14
	2010	49	0	37	14
	2011	52	0	40	21
	2012	59	0	30	13
CUCOSTASUR	2001	30	25	7	17
	2002	35	15	77	17
	2003	35	0	1	17
	2004	38	1	5	17
	2005	47	2	0	17
	2006	46	0	20	18
	2007	48	3	25	24
	2008	46	4	30	17
	2009	46	2	32	18
	2010	41	0	33	17
	2011	60	0	35	22
	2012	57	5	45	2
CULAGOS	2001	-	-	-	-
	2002	-	-	-	-
	2003	-	-	-	-
	2004	30	20	0	0
	2005	35	0	0	0
	2006	32	0	0	16
	2007	28	0	5	16
	2008	31	0	0	14
	2009	34	13	2	14
	2010	28	10	5	14
	2011	29	0	15	21
	2012	32	0	15	5

FORMACIÓN Y DOCENCIA

Alumnos

Evolución del Programa de Estímulos a Estudiantes Sobresalientes por entidad universitaria, 2001-2012

Cuadro 2.1.71

Entidad universitaria	Año	Ceremonia de reconocimiento y estímulo a estudiantes sobresalientes	Apoyos económicos a estudiantes para actividades extracurriculares	Apoyos económicos para estudios de idiomas a estudiantes sobresalientes	Estímulos económicos a estudiantes sobresalientes
CUNORTE	2001	-	-	-	2
	2002	-	-	-	2
	2003	-	-	-	2
	2004	10	0	0	2
	2005	12	15	0	2
	2006	15	0	0	14
	2007	13	0	0	17
	2008	19	0	0	14
	2009	22	0	0	14
	2010	30	0	0	14
	2011	26	0	0	15
	2012	37	0	0	6
CUSUR	2001	24	5	9	17
	2002	21	10	143	17
	2003	33	12	5	18
	2004	41	11	23	18
	2005	59	17	4	22
	2006	57	5	53	21
	2007	61	4	22	23
	2008	55	6	20	18
	2009	61	1	21	18
	2010	57	3	19	17
	2011	58	0	35	23
	2012	66	0	25	6
CUVALLES	2001	0	0	0	2
	2002	0	0	2	2
	2003	0	0	2	2
	2004	12	0	0	1
	2005	24	0	0	2
	2006	24	0	0	20
	2007	24	0	0	16
	2008	30	0	2	14
	2009	25	0	2	14
	2010	34	0	2	14
	2011	16	0	10	11
	2012	39	0	20	1

FORMACIÓN Y DOCENCIA

Alumnos

Evolución del Programa de Estímulos a Estudiantes Sobresalientes por entidad universitaria, 2001-2012

Cuadro 2.1.71

Entidad universitaria	Año	Ceremonia de reconocimiento y estímulo a estudiantes sobresalientes	Apoyos económicos a estudiantes para actividades extracurriculares	Apoyos económicos para estudios de idiomas a estudiantes sobresalientes	Estímulos económicos a estudiantes sobresalientes
SUV	2001	-	-	-	-
	2002	-	-	-	-
	2003	-	-	-	-
	2004	-	-	-	-
	2005	0	0	0	0
	2006	6	0	8	15
	2007	6	0	5	15
	2008	6	0	5	14
	2009	6	0	0	14
	2010	19	1	1	15
	2011	14	0	15	15
	2012	27	0	15	1
SEMS	2001	320	18	47	199
	2002	304	22	315	166
	2003	291	16	84	177
	2004	340	20	114	188
	2005	338	5	200	221
	2006	328	16	234	254
	2007	390	16	237	289
	2008	327	0	255	185
	2009	360	3	260	193
	2010	366	2	265	213
	2011	294	0	450	306
	2012	324	3	450	111

FUENTES: 2001-2011, Dr. Marco Antonio Cortés Guardado, Rector General, *Estadística institucional. Cuarto Informe de actividades, 2011-2012*, Universidad de Guadalajara, 2012.
2012, Coordinación de Servicios Estudiantiles, Coordinación General de Servicios a Universitarios, Secretaría General.

NOTAS: A partir de 2007 se reactivó el servicio de Bolsa de Trabajo en el Sistema SIIAU, lo que generó un incremento de buscadores de empleo con relación a 2006.

Los datos correspondientes a este renglón para el año 2007 se refieren solamente al número de alumnos beneficiados con las becas y no al número de apoyo económicos otorgados, que varía para cada beneficiario.

*Corresponde al mismo dato registrado en Bolsa de trabajo.

FECHA DE CORTE: Diciembre de 2012.

FORMACIÓN Y DOCENCIA

Alumnos

Apoyos económicos para estudios de idiomas a estudiantes sobresalientes en la Red Universitaria,
 2001-2012

Cuadro 2.1.72

Entidad universitaria / Dependencia	Año											
	2001	2002	2003	2004	2005	2006	2007	2008	2009	2010	2011	2012
Red Universitaria	276	2,614	183	342	550	1,095	548	639	673	722	1,057	1,057
Centros universitarios	229	2,299	99	228	350	853	306	379	413	456	607	592
CU metropolitanos	182	1,672	69	142	334	674	169	225	250	300	390	390
CUAAD	19	198	6	15	17	53	22	28	25	30	25	15
CUCBA	3	33	4	12	12	45	12	14	10	12	10	20
CUCEA	50	429	27	45	185	173	42	56	60	65	100	130
CUCEI	21	253	11	35	49	247	30	48	50	55	90	80
CUCS	48	418	11	15	15	80	45	54	55	60	80	70
CUCSH	41	341	10	20	56	76	18	25	50	78	85	75
CU regionales	47	627	30	86	16	179	137	154	163	156	202	202
CUALTOS	2	66	0	20	0	25	28	30	33	24	35	35
CUCIÉNEGA	24	209	11	20	10	32	29	34	35	36	32	32
CUCOSTA	5	121	11	18	0	49	28	38	38	37	40	30
CUCOSTASUR	7	77	1	5	0	20	25	30	32	33	35	45
CULAGOS	-	-	0	0	0	0	5	0	2	5	15	15
CUNORTE	-	-	0	0	0	0	0	0	0	0	0	0
CUSUR	9	143	5	23	4	53	22	20	21	19	35	25
CUVALLES	0	11	2	0	2	0	0	2	2	2	10	20
SUV	-	-	-	-	-	8	5	5	-	1	15	15
SEMS	47	315	84	114	200	234	237	255	260	265	450	450

FUENTES: 2001-2011, Dr. Marco Antonio Cortés Guardado, Rector General, *Estadística institucional. Cuarto Informe de actividades, 2011-2012*, Universidad de Guadalajara, 2012.
 2012, Coordinación de Servicios Estudiantiles, Coordinación General de Servicios a Universitarios, Secretaría General.

NOTA: Se informan los apoyos otorgados como becas de idiomas, que no afectan el presupuesto de la Coordinación de Servicios Estudiantiles ya que se estableció un acuerdo con PRÓULEX para este efecto.

FECHA DE CORTE: Diciembre de 2012.

FORMACIÓN Y DOCENCIA

Alumnos

Beneficiarios del Programa de Becas de Educación Media Superior de la SEP, 2007-2012 Cuadro 2.1.73

Entidad	Año						Total
	2007	2008	2009	2010	2011	2012	
SEMS	178	216	898	590	730	7,147	9,759

FUENTE: SEMS.

FECHA DE CORTE: Diciembre de cada año.

Beneficiarios del programa de Oportunidades, 2007-2012 Cuadro 2.1.74

Entidad	Becarios						Total
	2007	2008	2009	2010	2011	2012	
SEMS			7,557	9,348	10,236	9,927	37,068

FUENTE: SEMS.

FECHA DE CORTE: Diciembre de cada año.

FORMACIÓN Y DOCENCIA

Entidad universitaria	Alumnos											
	Acciones de movilidad estudiantil de la Red Universitaria ⁿ , 2001-2012											
	Cuadro 2.1.75											
	Año											
	2001	2002	2003	2004	2005	2006	2007	2008	2009	2010	2011	2012
Red Universitaria	110	235	427	480	781	1,275	2,037	2,161	2,537	2,796	2,726	3,069
Estudiantes entrantes	22	62	193	226	415	760	1,402	1,398	1,387	1,948	1,835	2,240
Estudiantes salientes	88	173	234	254	366	515	635	763	1,150	848	891	829
Centros universitarios	106	231	426	476	746	1,239	2,023	2,094	2,501	2,763	2,698	3,023
Estudiantes entrantes	20	59	193	223	400	736	1,388	1,351	1,368	1,920	1,810	2,198
Estudiantes salientes	86	172	233	253	346	503	635	743	1,133	843	888	825
CU metropolitanos	98	209	362	422	661	1,035	1,684	1,833	2,070	2,283	2,177	2,551
Estudiantes entrantes	20	53	177	217	381	674	1,240	1,239	1,192	1,635	1,528	1,899
Estudiantes salientes	78	156	185	205	280	361	444	594	878	648	649	652
CUAAD	15	40	96	114	117	178	277	245	299	322	324	369
Estudiantes entrantes	1	9	51	48	55	103	175	158	178	198	194	212
Estudiantes salientes	14	31	45	66	62	75	102	87	121	124	130	157
CUCBA	2	9	37	28	33	48	98	65	130	109	141	148
Estudiantes entrantes	2	6	22	13	13	29	66	45	75	85	119	116
Estudiantes salientes	n.d.	3	15	15	20	19	32	20	55	24	22	32
CUCEA	40	70	76	81	183	254	401	506	432	536	480	594
Estudiantes entrantes	2	5	22	42	87	147	266	298 ^b	287	374	345	437
Estudiantes salientes	38	65	54	39	96	107	135	208	145	162	135	157
CUCEI	9	20	24	31	37	91	116	175	169	304	314	321
Estudiantes entrantes	3	6	11	14	29	68	95	102	90	179	200	229
Estudiantes salientes	6	14	13	17	8	23	21	73	79	125	114	92
CUCS	8	14	30	49	91	181	302	324	196	336	302	426
Estudiantes entrantes	1	3	10	30	63	161	258	236	145	281	232	359
Estudiantes salientes	7	11	20	19	28	20	44	88	51	55	70	67
CUCSH	24	56	99	119	200	283	490	518	844	676	616	690
Estudiantes entrantes	11	24	61	70	134	166	380	400	417	518	438	543
Estudiantes salientes	13	32	38	49	66	117	110	118	427 ^f	158	178	147
CUTONALÁ	-	-	-	-	-	-	-	-	-	-	-	3
Estudiantes entrantes	-	-	-	-	-	-	-	-	-	-	-	3
Estudiantes salientes	-	-	-	-	-	-	-	-	-	-	-	0
CU regionales	8	22	64	54	85	204	339	261	431	480	521	472
Estudiantes entrantes	0	6	16	6	19	62	148	112	176	285	282	299
Estudiantes salientes	8	16	48	48	66	142	191	149	255	195	239	173
CUALTOS	1	4	14	14	7	8	11	24	37	29	33	43
Estudiantes entrantes	0	0	0	0	2	7	3	5	16	18	25	29
Estudiantes salientes	1	4	14	14	5	1	8	19	21	11	8	14
CUCIÉNEGA	0	0	0	0	11	16	35	32	39	46	47	68
Estudiantes entrantes	0	0	0	0	3	7	25	12	26	40	32	51
Estudiantes salientes	0	0	0	0	8	9	10	20	13	6	15	17
CUCOSTA	1	3	9	5	19	33	101	76	86	116	128	123
Estudiantes entrantes	0	0	6	5	9	28	78	67	68	103	101	93
Estudiantes salientes	1	3	3	0	10	5	23	9	18	13	27	30
CUCOSTASUR	1	3	1	1	12	18	37	37	57	66	99	35
Estudiantes entrantes	0	2	0	1	2	11	7	5	14	20	29	22
Estudiantes salientes	1	1	1	0	10	7	30	32	43	46	70	13
CULAGOS	-	-	-	0	1	64	33	17	103	61	58	56
Estudiantes entrantes	-	-	-	0	0	1	6	3	9	15	19	20
Estudiantes salientes	-	-	-	0	1	63	27	14	94	46	39	36

FORMACIÓN Y DOCENCIA

Entidad universitaria	Alumnos											
	Acciones de movilidad estudiantil de la Red Universitaria ^h , 2001-2012											
	Cuadro 2.1.75											
	Año											
	2001	2002	2003	2004	2005	2006	2007	2008	2009	2010	2011	2012
CUNORTE	-	-	0	0	3	5	8	5	6	9	7	11
Estudiantes entrantes	-	-	0	0	0	0	5	2	4	8	6	4
Estudiantes salientes	-	-	0	0	3	5	3	3	2	1	1	7
CUSUR	5	12	39	33	31	56	95	52	82	123	108	118
Estudiantes entrantes	0	4	10	0	3	5	8	7	23	54	40	66
Estudiantes salientes	5	8	29	33	28	51	87	45 ^d	59	69	68	52
CUVALLES	0	0	1	1	1	4	19	18	21	30	41	18
Estudiantes entrantes	0	0	0	0	0	3	16	11	16	27	30	14
Estudiantes salientes	0	0	1	1	1	1	3	7	5	3	11	4
SUV	-	-	-	-	2	6	7	13	0	32	25	45
Estudiantes entrantes	-	-	-	-	2	6	7	12	0	27	23	42
Estudiantes salientes	-	-	-	-	0	0	0	1	0	5	2	3
SEMS	4	4	1	4	33	30	0	54 ^e	36 ^g	0	1	1
Estudiantes entrantes	2	3	0	3	13	18	0	35	19 ^g	0	0	0
Estudiantes salientes	2	1	1	1	20	12	0	19	17 ^g	0	1	1
AG	0	0	0	0	0	0	7	0	0	1	2	0
Estudiantes entrantes	0	0	0	0	0	0	7	0	0	1	2	0
Estudiantes salientes	0	0	0	0	0	0	0	0	0	0	0	0

FUENTES: 2001-2011, Dr. Marco Antonio Cortés Guardado, Rector General, *Estadística Institucional. Cuarto Informe de actividades, 2011-2012*, Universidad de Guadalajara, 2012.
2012, Coordinación General de Cooperación e Internacionalización.

NOTAS: ^a En el total de movilidad de estudiantes está compuesto por las bases de datos de la CGCI y los datos solicitados a todos los Centros universitarios de la RED.

^b Dato obtenido directamente del Centro Universitario de Ciencias Económico Administrativas.

^c Datos obtenidos directamente del Centro Universitario de los Altos.

^d Dato obtenido directamente del Centro Universitario del Sur.

^e Datos obtenidos directamente del Sistema de Educación Media Superior.

^f Datos obtenidos directamente del Centro Universitario de Ciencias Sociales y Humanidades, donde se consideran apoyos para asistir a congresos nacionales e internacionales, como estancias académicas de 6 meses o más.

^g Datos obtenidos directamente del Sistema de Educación Media Superior.

^h Como acciones de movilidad se están considerando intercambios y estancias académicas.

FECHA DE CORTE: Diciembre de cada año.

FORMACIÓN Y DOCENCIA

Alumnos

Asociaciones y redes de colaboración, movilidad estudiantil, 2001-2012

Cuadro 2.1.76

Tipo de colaboración	Año											
	2001	2002	2003	2004	2005	2006	2007	2008	2009	2010	2011	2012
Movilidad estudiantil	8	9	9	12	17	25	24	26	34	51	44	62
Nacionales	2	2	2	4	4	4	3	6	6	7	8	9
Internacionales	6	7	7	8	13	21	21	20	28	44	36	53

FUENTES: 2001-2011, Dr. Marco Antonio Cortés Guardado, Rector General, *Estadística Institucional. Cuarto Informe de actividades, 2011-2012*, Universidad de Guadalajara, 2012.
 2012, Coordinación General de Cooperación e Internacionalización.

FECHA DE CORTE: Diciembre de cada año.

FORMACIÓN Y DOCENCIA

Alumnos

Estudiantes participantes en programas de movilidad, 2001-2012

Cuadro 2.1.77

	Año											
	2001	2002	2003	2004	2005	2006	2007	2008	2009	2010	2011	2012
Apoyo^a económico otorgado por organismos internacionales	10	31	75	77	239	248	114	751	557	670	874	953
Apoyo a estudiantes salientes	6	7	24	29	60	119	114	314	324	335	291	362
Apoyo a estudiantes entrantes	4	24	51	48	179	129	0	437 ^b	233	335	583	591
Apoyo económico otorgado por la Universidad de Guadalajara	85	85	48	105	116	285	0	352	17	142	107	162
Apoyo a estudiantes salientes	85	85	48	105	116	285	0	352 ^c	17	142	107	162

FUENTES: 2001-2011, Dr. Marco Antonio Cortés Guardado, Rector General, *Estadística Institucional. Cuarto Informe de actividades, 2011-2012*, Universidad de Guadalajara, 2012.
2012, Coordinación General de Cooperación e Internacionalización.

NOTAS: ^a Los apoyos otorgados por la Universidad de Guadalajara se hacen a través de la Coordinación General de Cooperación e Internacionalización, y la Coordinación de Servicios Estudiantiles. La CGCI contempla dos tipos generales de apoyo: 1. De gestión: relativo al auxilio en los trámites requeridos para que se concrete la movilidad estudiantil. Se brinda a todo estudiante que acude a la CGCI para llevar a cabo un proyecto de movilidad, ya sea con apoyo institucional o por su cuenta; 2. Económico: consiste en la gestoría, administración, control y ministración de recursos económicos a estudiantes de la UdeG que participan en actividades de intercambio estudiantil resultantes de convenios que ha firmado la institución.
^b Información obtenida de los centros universitarios.
^c Información obtenida de los centros universitarios.

FECHA DE CORTE: Enero de 2013.

FORMACIÓN Y DOCENCIA

Alumnos

Apoyos económicos para programas de movilidad, 2010-2012

Cuadro 2.1.78

	Año		
	2010	2011	2012
Apoyo^a económico otorgado por organismos internacionales	670	874	953
Apoyo a estudiantes salientes	335	291	362
Apoyo a estudiantes entrantes	335	583	591
Apoyo económico otorgado por la Universidad de Guadalajara	142	107	162
Apoyo a estudiantes salientes	142	107	162

FUENTES: 2010 y 2011, Dr. Marco Antonio Cortés Guardado, Rector General, *Estadística Institucional. Cuarto Informe de actividades, 2011-2012*, Universidad de Guadalajara, 2012.
 2012, Coordinación General de Cooperación e Internacionalización.

NOTAS: Para este año se introduce un cambio en la unidad de medida para identificar el número de apoyos otorgados, puesto que un solo estudiante puede acceder a más de un apoyo de diferentes instancias.

^aLos apoyos otorgados por la Universidad de Guadalajara se hacen a través de la Coordinación General de Cooperación e Internacionalización, y la Coordinación de Servicios Estudiantiles.

La CGCI contempla dos tipos generales de apoyo: 1. De gestión: relativo al auxilio en los trámites requeridos para que se concrete la movilidad estudiantil. Se brinda a todo estudiante que acude a la CGCI para llevar a cabo un proyecto de movilidad, ya sea con apoyo institucional o por su cuenta; 2. Económico: consiste en la gestoría, administración, control y ministración de recursos económicos a estudiantes de la UdeG que participan en actividades de intercambio estudiantil resultantes de convenios que ha firmado la institución.

FECHA DE CORTE: Diciembre de cada año.

FORMACIÓN Y DOCENCIA

Alumnos

Apoyos económicos para programas de movilidad por entidad universitaria, 2010-2012

Cuadro 2.1.79

Entidad universitaria	Año		
	2010	2011	2012
Red Universitaria	816	993	898
Centros universitarios	808	990	894
Apoyo económico otorgado por organismos internacionales	666	880	733
Apoyo a estudiantes salientes	331	299	359
Apoyo a estudiantes entrantes	335	581	374
Apoyo económico^a otorgado por la Universidad de Guadalajara	142	110	161
Apoyo a estudiantes salientes	142	110	161
CU metropolitanos	611	774	692
Apoyo económico otorgado por organismos internacionales	546	703	569
Apoyo a estudiantes salientes	287	255	271
Apoyo a estudiantes entrantes	259	448	298
Apoyo económico^a otorgado por la Universidad de Guadalajara	65	71	123
Apoyo a estudiantes salientes	65	71	123
CUAAD	91	123	106
Apoyo económico otorgado por organismos internacionales	90	99	68
Apoyo a estudiantes salientes	63	32	42
Apoyo a estudiantes entrantes	27	67	26
Apoyo económico^a otorgado por la Universidad de Guadalajara	1	24	38
Apoyo a estudiantes salientes	1	24	38
CUCBA	27	63	39
Apoyo económico otorgado por organismos internacionales	27	59	36
Apoyo a estudiantes salientes	9	7	14
Apoyo a estudiantes entrantes	18	52	22
Apoyo económico^a otorgado por la Universidad de Guadalajara	0	4	3
Apoyo a estudiantes salientes	0	4	3
CUCEA	164	144	174
Apoyo económico otorgado por organismos internacionales	164	133	149
Apoyo a estudiantes salientes	64	72	57
Apoyo a estudiantes entrantes	100	61	92
Apoyo económico^a otorgado por la Universidad de Guadalajara	0	11	25
Apoyo a estudiantes salientes	0	11	25

FORMACIÓN Y DOCENCIA

Alumnos

Apoyos económicos para programas de movilidad por entidad universitaria, 2010-2012

Cuadro 2.1.79

Entidad universitaria	Año		
	2010	2011	2012
CUCEI	140	111	139
Apoyo económico otorgado por organismos internacionales	76	103	123
Apoyo a estudiantes salientes	45	64	63
Apoyo a estudiantes entrantes	31	39	60
Apoyo económico^a otorgado por la Universidad de Guadalajara	64	8	16
Apoyo a estudiantes salientes	64	8	16
CUCS	74	137	87
Apoyo económico otorgado por organismos internacionales	74	127	72
Apoyo a estudiantes salientes	28	9	29
Apoyo a estudiantes entrantes	46	118	43
Apoyo económico^a otorgado por la Universidad de Guadalajara	0	10	15
Apoyo a estudiantes salientes	0	10	15
CUCSH	115	196	147
Apoyo económico otorgado por organismos internacionales	115	182	121
Apoyo a estudiantes salientes	78	71	66
Apoyo a estudiantes entrantes	37	111	55
Apoyo económico^a otorgado por la Universidad de Guadalajara	0	14	26
Apoyo a estudiantes salientes	0	14	26
CU regionales	197	216	202
Apoyo económico otorgado por organismos internacionales	120	177	164
Apoyo a estudiantes salientes	44	44	88
Apoyo a estudiantes entrantes	76	133	76
Apoyo económico^a otorgado por la Universidad de Guadalajara	77	39	38
Apoyo a estudiantes salientes	77	39	38
CUALTOS	7	23	32
Apoyo económico otorgado por organismos internacionales	5	17	22
Apoyo a estudiantes salientes	1	2	10
Apoyo a estudiantes entrantes	4	15	12
Apoyo económico^a otorgado por la Universidad de Guadalajara	2	6	10
Apoyo a estudiantes salientes	2	6	10
CUCIÉNEGA	19	27	31
Apoyo económico otorgado por organismos internacionales	19	19	29
Apoyo a estudiantes salientes	6	5	9

FORMACIÓN Y DOCENCIA

Alumnos

Apoyos económicos para programas de movilidad por entidad universitaria, 2010-2012

Cuadro 2.1.79

Entidad universitaria	Año		
	2010	2011	2012
Apoyo a estudiantes entrantes	13	14	20
Apoyo económico^a otorgado por la Universidad de Guadalajara	0	8	2
Apoyo a estudiantes salientes	0	8	2
CUCOSTA	42	79	51
Apoyo económico otorgado por organismos internacionales	42	65	42
Apoyo a estudiantes salientes	9	10	18
Apoyo a estudiantes entrantes	33	55	24
Apoyo económico^a otorgado por la Universidad de Guadalajara	0	14	9
Apoyo a estudiantes salientes	0	14	9
CUCOSTASUR	12	20	12
Apoyo económico otorgado por organismos internacionales	12	17	11
Apoyo a estudiantes salientes	7	7	8
Apoyo a estudiantes entrantes	5	10	3
Apoyo económico^a otorgado por la Universidad de Guadalajara	0	3	1
Apoyo a estudiantes salientes	0	3	1
CULAGOS	48	14	8
Apoyo económico otorgado por organismos internacionales	12	13	7
Apoyo a estudiantes salientes	7	7	5
Apoyo a estudiantes entrantes	5	6	2
Apoyo económico^a otorgado por la Universidad de Guadalajara	36	1	1
Apoyo a estudiantes salientes	36	1	1
CUNORTE	0	2	9
Apoyo económico otorgado por organismos internacionales	0	2	7
Apoyo a estudiantes salientes	0	0	7
Apoyo a estudiantes entrantes	0	2	0
Apoyo económico^a otorgado por la Universidad de Guadalajara	0	0	2
Apoyo a estudiantes salientes	0	0	2
CUSUR	52	30	49
Apoyo económico otorgado por organismos internacionales	13	23	38
Apoyo a estudiantes salientes	11	12	26
Apoyo a estudiantes entrantes	2	11	12
Apoyo económico^a otorgado por la Universidad de Guadalajara	39	7	11
Apoyo a estudiantes salientes	39	7	11

FORMACIÓN Y DOCENCIA

Alumnos

Apoyos económicos para programas de movilidad por entidad universitaria, 2010-2012

Cuadro 2.1.79

Entidad universitaria	Año		
	2010	2011	2012
CUVALLES	17	21	10
Apoyo económico otorgado por organismos internacionales	17	21	8
Apoyo a estudiantes salientes	3	1	5
Apoyo a estudiantes entrantes	14	20	3
Apoyo económico^a otorgado por la Universidad de Guadalajara	0	0	2
Apoyo a estudiantes salientes	0	0	2
SUV	4	2	3
Apoyo económico otorgado por organismos internacionales	4	2	2
Apoyo a estudiantes salientes	4	0	2
Apoyo a estudiantes entrantes	0	2	0
Apoyo económico^a otorgado por la Universidad de Guadalajara	0	0	1
Apoyo a estudiantes salientes	0	0	1
SEMS	4	1	1
Apoyo económico otorgado por organismos internacionales	4	1	1
Apoyo a estudiantes salientes	0	1	1
Apoyo a estudiantes entrantes	0	0	0
Apoyo económico^a otorgado por la Universidad de Guadalajara	0	0	0
Apoyo a estudiantes salientes	0	0	0

FUENTES: 2010 y 2011, Dr. Marco Antonio Cortés Guardado, Rector General, *Estadística Institucional. Cuarto Informe de actividades, 2011-2012*, Universidad de Guadalajara, 2012.

2012, Coordinación General de Cooperación e Internacionalización.

NOTAS: Para este año se introduce un cambio en la unidad de medida para identificar el número de apoyos otorgados, puesto que un solo estudiante puede acceder a más de un apoyo de diferentes instancias.

^a Los apoyos otorgados por la Universidad de Guadalajara se hacen a través de la Coordinación General de Cooperación e Internacionalización, y la Coordinación de Servicios Estudiantiles.

La CGCI contempla dos tipos generales de apoyo: 1. De gestión: relativo al auxilio en los trámites requeridos para que se concrete la movilidad estudiantil. Se brinda a todo estudiante que acude a la CGCI para llevar a cabo un proyecto de movilidad, ya sea con apoyo institucional o por su cuenta; 2. Económico: consiste en la gestión, administración, control y ministración de recursos económicos a estudiantes de la UdeG que participan en actividades de intercambio

FECHA DE CORTE: Diciembre de cada año.

FORMACIÓN Y DOCENCIA

				Alumnos
Matrícula del SUV por lugar de procedencia y género, 2012-2013				Cuadro 2.1.80
Total	Total	Hombres	Mujeres	
	4,491	1,916	2,575	
Municipios de Jalisco				
Acatic	17	4	13	
Acatlán de Juárez	3	0	3	
Ahualulco de Mercado	4	1	3	
Amacueca	2	0	2	
Amatitán	4	0	4	
Ameca	13	4	9	
Arandas	38	12	26	
El Arenal	1	0	1	
Atemajac de Brizuela	19	3	16	
Atengo	1	0	1	
Atotonilco El Alto	16	6	10	
Atoyac	3	1	2	
Autlán de Navarro	26	14	12	
Ayotlán	12	4	8	
Ayutla	3	2	1	
La Barca	12	3	9	
Bolaños	2	2	0	
Cabo Corrientes	6	2	4	
Cañadas de Obregón	2	0	2	
Casimiro Castillo	2	2	0	
Cihuatlán	15	5	10	
Zapotlán El Grande	29	14	15	
Cocula	10	2	8	
Colotlán	10	6	4	
Concepción de Buenos Aires	3	2	1	
Cuautitlán de García Barragán	8	3	5	
Cuquío	3	3	0	
Chapala	15	4	11	
Chimaltitán	3	0	3	
Chiquilistlán	1	1	0	
Degollado	12	4	8	
Ejutla	2	0	2	

FORMACIÓN Y DOCENCIA

				Alumnos
Matrícula del SUV por lugar de procedencia y género, 2012-2013				Cuadro 2.1.80
Total	Total	Hombres	Mujeres	
	4,491	1,916	2,575	
Encarnación de Díaz	5	2	3	
Etzatlán	3	1	2	
El Grullo	23	10	13	
Guadalajara	771	344	427	
Hostotipaquillo	2	2	0	
Huejúcar	1	0	1	
Huejuquilla El Alto	9	2	7	
La Huerta	3	2	1	
Ixtlahuacán de los Membrillos	7	1	6	
Ixtlahuacán del Río	8	4	4	
Jalostotitlán	25	8	17	
Jamay	2	1	1	
Jesús María	9	5	4	
Jilotlán de los Dolores	1	0	1	
Jocotepec	21	7	14	
Juanacatlán	8	2	6	
Juchitlán	3	1	2	
Lagos de Moreno	39	16	23	
El Limón	4	1	3	
Magdalena	4	1	3	
Santa María del Oro	1	0	1	
La Manzanilla de La Paz	2	0	2	
Mascota	6	1	5	
Mazamitla	14	4	10	
Mexticacán	1	0	1	
Mezquitic	1	0	1	
Ocotlán	24	9	15	
Pihuamo	2	1	1	
Poncitlán	7	2	5	
Puerto Vallarta	36	16	20	
Villa Purificación	1	0	1	
El Salto	44	19	25	
San Diego de Alejandría	4	0	4	

FORMACIÓN Y DOCENCIA

		Alumnos		
Matrícula del SUV por lugar de procedencia y género, 2012-2013		Cuadro 2.1.80		
Total	Total	Hombres	Mujeres	
	4,491	1,916	2,575	
San Juan de los Lagos	20	5	15	
San Julián	11	2	9	
San Marcos	4	0	4	
San Martín Hidalgo	11	0	11	
San Miguel El Alto	8	6	2	
Gómez Farías	2	2	0	
San Sebastián del Oeste	3	2	1	
Sayula	14	3	11	
Tala	8	3	5	
Talpa de Allende	5	1	4	
Tamazula de Gordiano	25	6	19	
Tapalpa	23	11	12	
Tecalitlán	7	2	5	
Tecolotlán	3	1	2	
Tenamaxtlán	3	0	3	
Teocaltiche	3	2	1	
Teocuitatlán de Corona	3	1	2	
Tepatitlán de Morelos	59	18	41	
Tequila	6	3	3	
Teuchitlán	2	2	0	
Tizapán El Alto	41	13	28	
Tlajomulco de Zúñiga	118	55	63	
Tlaquepaque	182	92	90	
Tolimán	1	0	1	
Tomatlán	24	8	16	
Tonalá	141	75	66	
Tonaya	2	0	2	
Totatiche	3	1	2	
Tototlán	39	17	22	
Tuxcacuesco	3	1	2	
Tuxcueca	3	2	1	
Tuxpan	12	7	5	
Unión de San Antonio	1	1	0	
Valle de Guadalupe	4	0	4	
San Gabriel	6	4	2	
Villa Corona	4	2	2	

FORMACIÓN Y DOCENCIA

Alumnos

Matrícula del SUV por lugar de procedencia y género, 2012-2013

Cuadro 2.1.80

Total	Total	Hombres	Mujeres
	4,491	1,916	2,575
Villa Guerrero	1	1	0
Villa Hidalgo	2	1	1
Yahualica de González Gallo	8	2	6
Zacoalco de Torres	6	4	2
Zapopan	592	270	322
Zapotiltic	10	5	5
Zapotitlán de Vadillo	1	0	1
Zapotlán del Rey	1	0	1
Zapotlanejo	23	6	17
Subtotal	2,836	1,203	1,633
Otros Estados	Total	Hombres	Mujeres
Aguascalientes	72	27	45
Baja California	51	22	29
Baja California Sur	24	10	14
Campeche	1	0	1
Chiapas	4	1	3
Chihuahua	38	12	26
Coahuila	21	8	13
Colima	24	9	15
Distrito Federal	207	97	110
Durango	29	9	20
Guanajuato	53	25	28
Guerrero	17	6	11
Hidalgo	24	12	12
Estado de México	445	194	251
Michoacán	79	36	43
Morelos	21	11	10
Nayarit	28	16	12
Nuevo León	39	18	21
Oaxaca	37	13	24
Puebla	20	10	10
Querétaro	35	20	15
Quintana Roo	42	12	30

FORMACIÓN Y DOCENCIA

Alumnos

Matrícula del SUV por lugar de procedencia y género, 2012-2013

Cuadro 2.1.80

Total	Total	Hombres	Mujeres
	4,491	1,916	2,575
San Luis Potosí	17	7	10
Sinaloa	20	9	11
Sonora	63	18	45
Tabasco	8	3	5
Tamaulipas	14	11	3
Tlaxcala	6	2	4
Veracruz	29	11	18
Yucatán	54	23	31
Zacatecas	28	13	15
Subtotal	1,550	665	885
Otros países	Total	Hombres	Mujeres
Alemania	1	1	0
Argentina	1	1	0
Canadá	3	2	1
Chile	1	1	0
China	1	1	0
Colombia	4	3	1
Ecuador	1	1	0
El Salvador	2	0	2
España	1	0	1
Estados Unidos	85	35	50
Francia	1	0	1
Noruega	1	0	1
Puerto Rico	1	1	0
República Dominicana	2	2	0
Subtotal	105	48	57

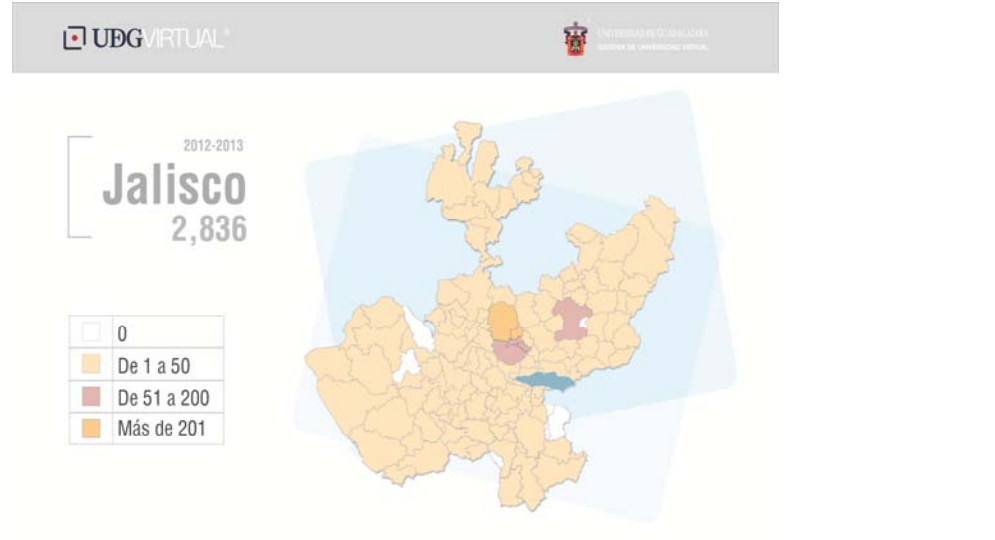
FUENTE: Sistema de Universidad Virtual.
 FECHA DE CORTE: Septiembre de 2012.

FORMACIÓN Y DOCENCIA

Alumnos

Matrícula del SUV en municipios de Jalisco, 2012-2013

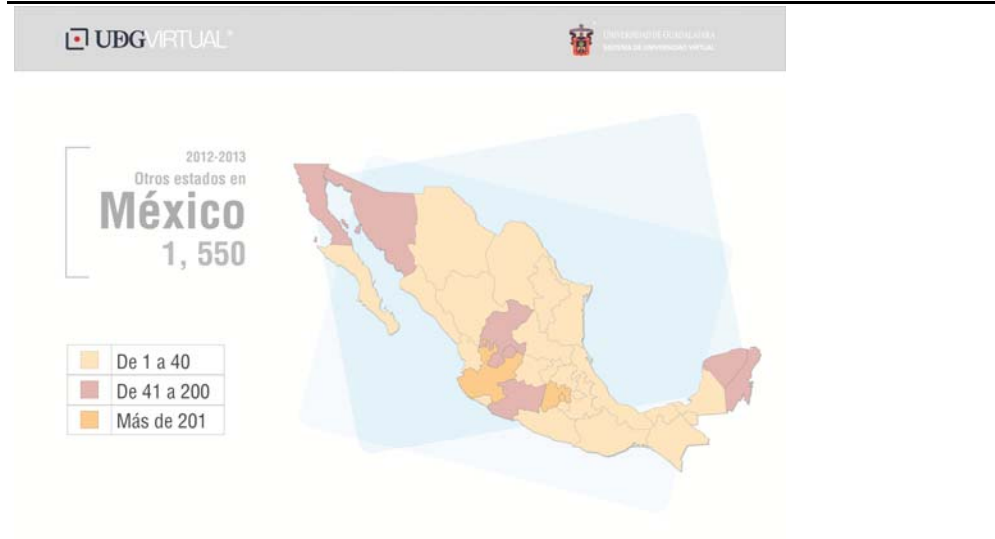
Mapa 2.1.80a



FUENTE: Sistema de Universidad Virtual.

Presencia del SUV en estados del país, 2012-2013

Mapa 2.1.80b



FUENTE: Sistema de Universidad Virtual.

FORMACIÓN Y DOCENCIA

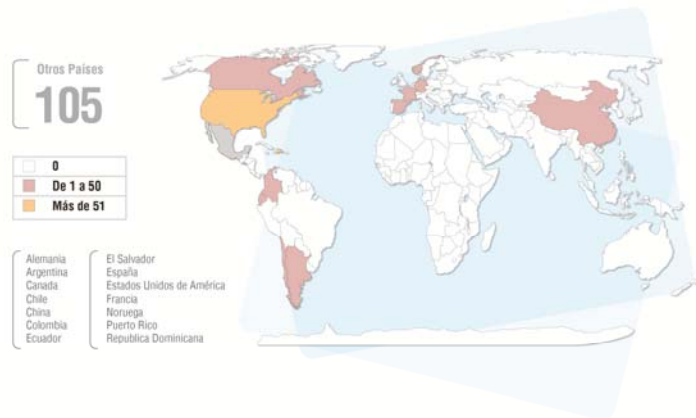
Alumnos

Presencia del SUV en el mundo, 2012-2013

Mapa 2.1.80c

UDGVIRTUAL

UNIVERSIDAD DE COLOMBIA
SISTEMA DE UNIVERSIDAD VIRTUAL



FUENTE: Sistema de Universidad Virtual.

FORMACIÓN Y DOCENCIA

Alumnos

Matrícula del PROULEX según sede e idioma impartido, 2010-2012

Cuadro 2.1.81

Entidad universitaria	Año									
	2010			2011			2012			
	Total	Idioma		Total	Idioma		Total	Idioma		
	Inglés	Francés		Inglés	Francés		Inglés	Francés	Alemán	
Sedes	65,178	57,351	7,827	67,592	63,663	3,929	75,750	71,731	3,760	259
Locales	50,392	42,565	7,827	51,654	47,725	3,929	57,848	53,829	3,760	259
CUCEA	6,514	6,514	0	7,572	7,572	-	8,081	8,081	-	-
Sociales	10,543	10,543	0	10,074	10,074	-	11,392	11,392	-	-
Tecnológico	10,185	10,185	0	10,870	10,870	-	12,423	12,423	-	-
Tepeyac	5,421	4,476	945	5,371	4,323	1,048	4,925	4,925	-	-
Universidad	10,158	3,276	6,882	10,171	7,290	2,881	8,486	8,486	-	-
La Paz	7,571	7,571	0	7,596	7,596	-	7,435	7,435	-	-
CIP	-	-	-	-	-	-	4,019	-	3,760	259
Sur	-	-	-	-	-	-	652	652	-	-
San Isidro	-	-	-	-	-	-	435	435	-	-
Foráneas	14,786	14,786	0	15,938	15,938	-	17,902	17,902	-	-
Autlán	2,109	2,109	0	2,005	2,005	-	2,701	2,701	-	-
Lagos	1,787	1,787	0	2,188	2,188	-	2,281	2,281	-	-
Ocotlán	2,414	2,414	0	2,763	2,763	-	2,884	2,884	-	-
Puerto Vallarta	3,215	3,215	0	3,354	3,354	-	3,737	3,737	-	-
Tepatitlán	2,574	2,574	0	2,547	2,547	-	2,602	2,602	-	-
Zapotlán	2,687	2,687	0	3,081	3,081	-	3,697	3,697	-	-

FUENTES: 2010 y 2011, Dr. Marco Antonio Cortés Guardado, Rector General, *Estadística Institucional. Cuarto Informe de actividades, 2011-2012*, Universidad de Guadalajara, 2012.
2012, PROULEX, Corporativo de Empresas Universitarias, CUCEA.

NOTA: Unidad de medida: Inscripciones.

FECHA DE CORTE: Septiembre de cada año.

FORMACIÓN Y DOCENCIA

			Alumnos
Matriculación del PROULEX según tipo de programa, 2010-2012			Cuadro 2.1.82
	2010	2011	2012
Total de alumnos	83,539	72,087	80,609
Alumnos en idiomas	79,251	67,592	75,750
Inglés	75,161	63,663	71,731
Diploma Universitario. Inglés	52,414	46,374	51,414
Certificado. Inglés	5,249	5,152	6,055
Certificado Avanzado. Inglés	7,877	2,800	3,740
Business English	72	70	90
English Teacher Training Diploma	93	92	110
Juniors Primaria & Secundaria	8,947	8,635	9,856
Juniors Curso de Verano	509	540	466
Francés	4,090	3,929	3,760
Diploma Universitario. Francés	3,761	3,606	3,469
Certificado. Francés	329	323	291
Alemán	-	-	259
Diploma Universitario Alemán	-	-	259
Otros	4,288	4,495	4,859
Cómputo Integral	1,686	1,520	1,552
Cómputo Integral Avanzado	301	313	365
Curso en Mantenimiento de PC	278	347	246
Curso Administrativo Contable	128	322	385
Curso Autocad	337	374	261
Diplomado en Diseño Gráfico	867	557	602
Diplomado en Diseño Web y Multimedia	90	393	323
Diplomado en Programación	389	403	348
Diplomado en Programación para Internet	52	69	-
Diplomado en Redes	96	163	123
Curso de Verano Juniors	64	34	26
Cursos Empresariales	-	-	628

FUENTES: 2010 y 2011, Dr. Marco Antonio Cortés Guardado, Rector General, *Estadística Institucional. Cuarto Informe de actividades, 2011-2012*, Universidad de Guadalajara, 2012.
2012, PROULEX, Corporativo de Empresas Universitarias, CUCEA.

NOTA: Unidad de medida: Inscripciones.

FECHA DE CORTE: Septiembre de cada año.

FORMACIÓN Y DOCENCIA

Alumnos

Alumnos en cursos y programas ofertados en el CECM^a, 2010-2011 a 2012-2013

Cuadro 2.1.83

Curso y/o Programa	Ciclo escolar								
	2010-2011			2011-2012			2012-2013		
	Guadalajara	Pto. Vallarta	Total	Guadalajara	Pto. Vallarta	Total	Guadalajara	Pto. Vallarta	Total
Total	891	257	1,148	446	276	722	378	154	532
Estudio de la lengua española	677	240	917	381	254	635	238	120	358
Español para principiantes	213	190	403	124	184	308	60	65	125
Español para intermedios	366	50	416	193	67	260	123	47	170
Español para avanzados	98	0	98	64	3	67	55	8	63
Cursos complementarios de la Lengua Española	214	17	231	65	22	87	140	34	174
Español básico para turistas	0	0	0	0	22	22	0	7	7
Conversación I	9	11	20	0	0	0	12	0	12
Conversación II	10	0	10	7	0	7	0	19	19
Conversación III	15	0	15	5	0	5	0	8	8
Composición y Redacción	0	0	0	4	0	4	4	0	4
Redacción I	15	0	15	0	0	0	0	0	0
Gramática avanzada I	6	0	6	0	0	0	9	0	9
Literatura	0	2	2	0	0	0	0	0	0
Cultura Mexicana	45	0	45	20	0	20	12	0	12
Literatura Latinoamericana	11	0	11	0	0	0	2	0	2
Literatura Mexicana Contemporánea	31	0	31	4	0	4	6	0	6
Literatura Hispanoamericana	10	0	10	8	0	8	2	0	2
Historia General de México I	12	4	16	5	0	5	0	0	0
Negocios Internacionales	0	0	0	2	0	2	0	0	0
México en el Comercio Internacional	0	0	0	3	0	3	0	0	0
Relaciones entre México y EE.UU.	5	0	5	0	0	0	0	0	0
Cine Mexicano	45	0	45	7	0	7	9	0	9
Cine Latinoamericano	0	0	0	0	0	0	5	0	5
Español para profesionales de la salud	0	0	0	0	0	0	14	0	14
Escritura y creatividad	0	0	0	0	0	0	5	0	5
Preparación para DELE B2	0	0	0	0	0	0	4	0	4
Traducción	0	0	0	0	0	0	8	0	8
Fotografía básica	0	0	0	0	0	0	27	0	27
Formación de profesores de Español	0	0	0	0	0	0	21	0	21

FUENTES: 2010-2011 y 2011-2012, Dr. Marco Antonio Cortés Guardado, Rector General, *Estadística Institucional. Cuarto Informe de actividades, 2011-2012*, Universidad de Guadalajara, 2012.
2012-2013, Colegio de Español y Cultura Mexicana (CECM), Corporativo de Empresas Universitarias, CUCEA.

NOTA: ^aColegio de Español y Cultura Mexicana. Antes CEPE (Centro de Enseñanza para Extranjeros).

FECHA DE CORTE: Diciembre de cada año.

FORMACIÓN Y DOCENCIA

Alumnos

Matricula de nivel medio superior por IRVOE y programa educativo, 2010-2012

Cuadro 2.1.84

CLAVE	Nombre de la escuela	Año								
		2010			2011			2012		
		Total	Hombres	Mujeres	Total	Hombres	Mujeres	Total	Hombres	Mujeres
	Matricula total	24,252	11,998	12,254	25,179	12,451	12,728	26,253	13,218	13,035
	Bachillerato general	22,734	11,594	11,140	23,528	12,025	11,503	24,593	12,734	11,859
I001	Centro Universitario Guadalajara LAMAR	306	183	123	230	136	94	184	101	83
I002	Instituto Vocacional Enrique Diaz de León	674	345	329	609	297	312	598	302	296
I003	Centro Universitario UTEG	1,964	1,072	892	2,322	1,301	1,021	2,889	1,606	1,283
I004	Colegio D' Monaco	37	26	11	20	16	4	0	0	0
I006	Preparatoria Vicente Guerrero	42	24	18	53	31	22	55	30	25
I007	Centro Universitario Torres Andrade	248	141	107	207	115	92	220	125	95
I015	Preparatoria México	139	63	76	126	55	71	149	59	90
I019	Preparatoria San Andrés	64	31	33	58	36	22	71	41	30
I020	Preparatoria San Felipe de Híjar	185	101	84	202	107	95	177	89	88
I021	UI Estudios Superiores Internacionales	543	277	266	466	240	226	443	233	210
I023	Preparatoria Colegio España	58	26	32	37	15	22	34	18	16
I025	Escuela Preparatoria Tlaquepaque	530	246	284	485	210	275	444	195	249
I026	Escuela Preparatoria Occidental	72	28	44	35	14	21	12	5	7
I027	Escuela Preparatoria Capilla de Guadalupe	254	119	135	255	112	143	245	111	134
I028	Instituto Cultural 20 de Noviembre, A.C.	146	74	72	150	75	75	143	59	84
I058	Centro Humanístico Fray Antonio Alcalde, A.C.	301	300	1	328	327	1	370	370	0
I060	Preparatoria Anáhuac Revolución	587	268	319	585	272	313	608	295	313
I069	Escuela Preparatoria de Jilotlán de los Dolores	124	48	76	142	61	81	127	58	69
I075	Preparatoria Hermosa Provincia	835	413	422	851	396	455	806	368	438
I079	Escuela Preparatoria de Santa María Tequepexpan	594	303	291	739	374	365	917	483	434
I086	Escuela Preparatoria Atemajac de Brizuela	143	63	80	131	61	70	0	0	0
I088	Escuela Preparatoria de Cuquío	62	31	31	62	29	33	54	29	25
I092	Escuela Preparatoria Teocaltiche	148	64	84	134	60	74	175	82	93
I093	Escuela Preparatoria Toluquilla	696	356	340	740	373	367	703	342	361
I099	Preparatoria Lope de Vega	515	244	271	444	214	230	431	192	239
I101	Centro de Estudios Universitarios Veracruz	2,867	1,521	1,346	2,748	1,473	1,275	2,754	1,501	1,253
I102	Escuela Preparatoria Encarnación	69	26	43	95	39	56	30	12	18
I104	Colegio Abraham Lincoln	75	30	45	77	32	45	76	42	34
I108	Escuela Preparatoria de San Cristóbal de La Barranca	40	14	26	6	1	5	0	0	0
I111	Escuela Preparatoria Gómez Farías	32	13	19	26	9	17	0	0	0
I112	Instituto Esperanza	68	24	44	71	24	47	73	29	44
I114	Escuela Preparatoria Mexxicacán	125	57	68	125	67	58	131	63	68
I115	Centro Educativo Josefina Chávez SanJuan	114	43	71	94	44	50	97	46	51
I118	Instituto Columbia	20	12	8	1	1	0	0	0	0
I119	Centro Educativo Tlaquepaque, A.C.	124	59	65	132	60	72	111	49	62
I120	Instituto Tapatío, A.C.	38	16	22	31	17	14	36	25	11
I121	Instituto América de Guadalajara, A.C.	89	31	58	94	31	63	99	32	67
I125	Centro Escolar José María Morelos y Pavón, A.C.	651	380	271	691	400	291	762	422	340
I127	Escuela Preparatoria Acatlán de Juárez	94	50	44	186	94	92	224	115	109

FORMACIÓN Y DOCENCIA

Alumnos

Matrícula de nivel medio superior por IRVOE y programa educativo, 2010-2012

Cuadro 2.1.84

CLAVE	Nombre de la escuela	Año								
		2010			2011			2012		
		Total	Hombres	Mujeres	Total	Hombres	Mujeres	Total	Hombres	Mujeres
I128	Patronato de la Escuela Preparatoria Cañadas de Obregón, A.C.	88	41	47	91	40	51	79	38	41
I133	Centro Universitario UNE	1,153	527	626	1,376	652	724	1,661	792	869
I134	Preparatoria Capilla de Milpillas	76	38	38	58	27	31	64	31	33
I137	Colegio Nuevo Córdoba, A.C.	98	49	49	79	44	35	71	41	30
I141	Colegio Jalisco	80	40	40	73	29	44	80	44	36
I148	Preparatoria E. S. T. U. D. I. A.	88	51	37	66	36	30	0	0	0
I151	Centro de Estudios Administrativos de Occidente	168	89	79	172	84	88	159	77	82
I152	Preparatoria Colegio Independencia	158	39	119	180	40	140	193	56	137
I157	Instituto Francisco Orozco y Jiménez	130	123	7	205	160	45	259	176	83
I159	Preparatoria San Isidro Mazatepec	122	66	56	156	85	71	176	92	84
I168	Colegio Reforma Secundaria y Preparatoria, A.C.	308	140	168	335	153	182	353	164	189
I169	Centro Universitario de Monterrey	1,691	993	698	222	124	98	0	0	0
I170	Liceo del Bosque, A.C.	135	65	70	113	46	67	100	45	55
I171	Centro Universitario América	105	43	62	110	45	65	105	50	55
I173	Instituto Renacimiento	162	67	95	184	91	93	170	90	80
I183	Preparatoria Domingo de Alzola	46	22	24	42	21	21	41	17	24
I184	Instituto Comercial y Cultural Guadalajara	63	35	28	48	21	27	49	28	21
I185	Colegio Niños Heroes	194	78	116	191	86	105	150	68	82
I188	Escuela Preparatoria San Francisco de Asís	79	33	46	35	17	18	0	0	0
I189	Preparatoria de Chiquilistlán	109	43	66	153	64	89	176	83	93
I191	Escuela Preparatoria Manuel M. Diéguez	69	31	38	82	34	48	70	26	44
I194	Centro de Estudios Universitarios Columbia	74	34	40	26	14	12	0	0	0
I195	Preparatoria Manuel Ávila Camacho	103	58	45	109	60	49	53	28	25
I203	Escuela Preparatoria San José de Gracia	170	81	89	167	78	89	172	86	86
I205	Patronato de la Escuela Preparatoria de Valle de Juárez	47	20	27	48	18	30	51	16	35
I206	Preparatoria Pegueros, A.C.	113	59	54	114	56	58	139	72	67
I219	ITAC	48	27	21	79	45	34	77	41	36
I223	Formación Integral Metropolitana FIME	218	107	111	203	100	103	142	74	68
I224	Colegio Pedro Moreno	57	19	38	70	25	45	72	30	42
I225	Escuela Preparatoria Parroquial San José de la Laja	116	63	53	153	83	70	180	102	78
I226	Preparatoria Pihuamo	106	41	65	111	49	62	99	47	52
I228	Preparatoria Amacueca Jalisco, A.C.	79	37	42	77	37	40	0	0	0
I232	Centro de Estudios Profesionales Jalisco	533	266	267	744	357	387	1,352	680	672
I236	Preparatoria Anáhuac Garibaldi	413	199	214	425	191	234	439	193	246
I237	Colegio República Mexicana	55	20	35	77	29	48	85	36	49
I239	Centro de Estudios Intensivos	672	344	328	748	412	336	530	288	242
I241	Licenciado Gustavo Díaz Ordaz	47	26	21	56	26	30	75	26	49
I245	Preparatoria CENER	42	23	19	42	26	16	33	16	17
I246	Preparatoria Técnica Tlaminime	102	36	66	97	38	59	81	32	49
I247	Preparatoria por Cooperación San Miguel	121	60	61	97	51	46	99	51	48
I250	Preparatoria USMAJAC	110	62	48	114	56	58	107	54	53
I251	Instituto Zapopan	205	103	102	191	90	101	170	82	88
I252	Preparatoria Felicitas de la Cruz	57	23	34	50	24	26	52	26	26

FORMACIÓN Y DOCENCIA

Alumnos

Matriculación de nivel medio superior por IRVOE y programa educativo, 2010-2012

Cuadro 2.1.84

CLAVE	Nombre de la escuela	Año								
		2010			2011			2012		
		Total	Hombres	Mujeres	Total	Hombres	Mujeres	Total	Hombres	Mujeres
I253	Preparatoria Técnica Palmares	118	0	118	114	0	114	118	0	118
I254	Preparatoria Édgar N. González Anaya	47	20	27	50	23	27	40	18	22
I260	Colegio Sor Juana Inés de la Cruz	39	15	24	56	28	28	81	41	40
I262	Colegio Álamo	113	57	56	97	52	45	97	48	49
I263	Colegio Nueva España	88	33	55	84	28	56	84	34	50
I265	Centro de Estudios Metropolitanos	30	16	14	10	4	6	0	0	0
I267	Centro Universitario de Monterrey				1,510	882	628	1,867	1,106	761
I268	Centro Universitario de Ciencias Computacionales	16	10	6	50	25	25	94	60	34
	Carrera de Enfermería	1,518	404	1,114	1,651	426	1,225	1,660	484	1,176
I034	Escuela de Enfermería Fray Antonio Alcalde	389	111	278	593	170	423	712	229	483
I038	Escuela de Enfermería Cruz Roja Mexicana	733	187	546	651	168	483	569	153	416
I080	Escuela de Enfermería Hospital México Americano, A.C.	225	59	166	218	46	172	157	41	116
I261	Escuela de Enfermería Azteca	171	47	124	189	42	147	222	61	161

FUENTES: 2010 y 2011, Dr. Marco Antonio Cortés Guardado, Rector General, *Estadística Institucional. Cuarto Informe de actividades, 2011-2012*, Universidad de Guadalajara, 2012.
2012, Coordinación de Estudios Incorporados (CEI), Secretaría General.

NOTA: IRVOE = Instituciones con Reconocimiento de Validez Oficial de Estudios (REVOE)

FECHA DE CORTE: Diciembre de cada año.

FORMACIÓN Y DOCENCIA

Alumnos
Cuadro 2.1.85

CLAVE	Nombre de la escuela	Año								
		2010			2011			2012		
		Total	Hombres	Mujeres	Total	Hombres	Mujeres	Total	Hombres	Mujeres
	Matrícula total	25,674	11,535	14,139	27,124	12,563	14,561	25,386	11,462	13,924
I001	Centro Universitario Guadalajara LAMAR	4,089	2,049	2,040	3,815	1,936	1,879	3,931	1,935	1,996
	Abogado	313	194	119	320	201	119	351	217	134
	Licenciatura en Administración	157	92	65	115	73	42	130	72	58
	Licenciatura en Arquitectura	224	169	55	197	154	43	187	143	44
	Licenciatura en Cirujano Dentista	472	212	260	468	211	257	481	202	279
	Licenciatura en Contaduría Pública	89	37	52	68	26	42	83	36	47
	Licenciatura en Diseño para la Comunicación Gráfica	170	91	79	136	64	72	135	61	74
	Licenciatura en Enfermería	229	39	190	239	46	193	293	55	238
	Licenciatura en Ingeniería en Civil	103	100	3	122	117	5	131	126	5
	Licenciatura en Ingeniería en Computación	83	69	14	70	55	15	57	46	11
	Licenciatura en Ingeniería en Comunicaciones y Electrónica	37	37	0	16	15	1	12	12	0
	Licenciatura en Ingeniería Industrial	55	47	8	60	50	10	69	60	9
	Licenciatura en Mercadotecnia	129	63	66	85	45	40	79	39	40
	Licenciatura en Negocios Internacionales	163	87	76	140	82	58	158	89	69
	Licenciatura en Nutrición	191	26	165	145	20	125	160	26	134
	Licenciatura en Psicología	207	46	161	190	43	147	207	51	156
	Licenciatura en Turismo	158	46	112	117	35	82	95	26	69
	Médico Cirujano Partero	1,309	694	615	1,327	699	628	1,303	674	629
I002	Instituto Vocacional Enrique Díaz de León	1,654	353	1,301	2,101	439	1,662	2,623	560	2,063
	Licenciatura en Nutrición	1,456	301	1,155	1,579	320	1,259	1,507	296	1,211
	Licenciatura en Psicología	198	52	146	522	119	403	1,116	264	852
I003	Centro Universitario UTEG	9,567	4,633	4,934	10,764	5,638	5,126	9,364	4,743	4,621
	Abogado	1,189	687	502	1,170	638	532	978	516	462
	Licenciatura en Administración	756	371	385	672	345	327	525	281	244
	Licenciatura en Arquitectura	920	696	224	998	757	241	958	713	245
	Licenciatura en Contaduría Pública	490	221	269	408	179	229	297	129	168
	Licenciatura en Cultura Física y Deportes	116	93	23	856	468	388	757	522	235
	Licenciatura en Diseño de Interiores y Ambientación	59	2	57	464	285	179	281	41	240
	Licenciatura en Diseño para la Comunicación Gráfica	881	474	407	856	469	387	672	366	306
	Licenciatura en Informática	27	19	8	24	18	6	3	3	0
	Licenciatura en Ingeniería Civil	56	52	4	186	175	11	292	276	16
	Licenciatura en Ingeniería en Computación	607	523	84	506	439	67	287	256	31
	Licenciatura en Ingeniería en Comunicaciones y Electrónica	373	350	23	352	331	21	234	222	12
	Licenciatura en Ingeniería Industrial	27	27	0	151	133	18	265	229	36
	Licenciatura en Nutrición	1,841	549	1,292	1,672	628	1,044	1,381	464	917
	Licenciatura en Psicología	1,571	492	1,079	1,466	579	887	1,254	433	821
	Licenciatura en Químico Farmacobiólogo	94	41	53	360	159	201	558	257	301
	Licenciatura en Trabajo Social	560	36	524	623	35	588	622	35	587
I007	Centro Profesional Torres Andrade	321	162	159	313	152	161	292	161	131
	Abogado	159	104	55	176	103	73	192	127	65
	Licenciatura en Administración	69	23	46	57	19	38	39	15	24
	Licenciatura en Contaduría Pública	59	22	37	63	25	38	48	17	31
	Licenciatura en Negocios Internacionales	34	13	21	17	5	12	13	2	11

FORMACIÓN Y DOCENCIA

		Alumnos								
Matrícula de nivel superior por IRVOE y programa educativo, 2010-2012		Cuadro 2.1.85								
CLAVE	Nombre de la escuela	Año								
		2010			2011			2012		
		Total	Hombres	Mujeres	Total	Hombres	Mujeres	Total	Hombres	Mujeres
I021	UI Estudios Internacionales	1,058	438	620	1,098	481	617	1,102	491	611
	Abogado	280	143	137	322	163	159	317	166	151
	Licenciatura en Administración	137	66	71	186	98	88	185	99	86
	Licenciatura en Contaduría Pública	130	58	72	110	49	61	108	55	53
	Licenciatura en Mercadotecnia	93	42	51	86	47	39	71	37	34
	Licenciatura en Negocios Internacionales	123	58	65	128	61	67	134	63	71
	Licenciatura en Psicología	163	40	123	146	36	110	160	42	118
	Licenciatura en Turismo	132	31	101	120	27	93	127	29	98
I062	Escuela de Enfermería del Instituto Mexicano del Seguro Social	172	37	135	149	41	108	177	41	136
	Licenciatura en Enfermería	172	37	135	149	41	108	177	41	136
I075	Centro Universitario de Educación Superior Hermosa Provincia	290	135	155	248	114	134	203	103	100
	Abogado	169	84	85	146	74	72	122	67	55
	Licenciatura en Administración	71	31	40	61	22	39	54	20	34
	Licenciatura en Contaduría Pública	25	4	21	9	1	8	2	0	2
	Licenciatura en Informática	25	16	9	17	10	7	7	4	3
	Licenciatura en Ingeniería en Computación				15	7	8	18	12	6
I109	Centro Educativo Lipro	919	279	640	595	156	439	93	15	78
	Licenciatura en Arquitectura	103	78	25	41	28	13	0	0	0
	Licenciatura en Diseño para la Comunicación Gráfica	42	27	15	13	8	5	0	0	0
	Licenciatura en Psicología	774	174	600	541	120	421	93	15	78
I133	Centro Universitario UNE	5,137	2,223	2,914	5,104	2,190	2,914	4,519	1,962	2,557
	Abogado	805	446	359	760	402	358	710	378	332
	Licenciatura en Administración	785	375	410	692	346	346	497	251	246
	Licenciatura en Arquitectura	172	128	44	218	164	54	233	169	64
	Licenciatura en Cirujano Dentista	361	165	196	447	209	238	478	208	270
	Licenciatura en Contaduría Pública	388	170	218	412	185	227	333	148	185
	Licenciatura en Enfermería	267	72	195	352	86	266	431	111	320
	Licenciatura en Ingeniería en Computación	132	109	23	151	124	27	133	116	17
	Licenciatura en Mercadotecnia	488	239	249	406	195	211	314	156	158
	Licenciatura en Negocios Internacionales	566	278	288	520	259	261	417	222	195
	Licenciatura en Nutrición	337	47	290	373	55	318	301	51	250
	Licenciatura en Psicología	493	104	389	476	91	385	461	97	364
	Licenciatura en Turismo	343	90	253	297	74	223	211	55	156
I169	Centro Universitario de Monterrey	771	408	363	216	105	111	35	27	8
	Abogado	382	237	145	96	59	37	9	8	1
	Licenciatura en Administración	107	48	59	27	10	17	2	1	1
	Licenciatura en Contaduría Pública	40	20	20	10	6	4	1	0	1
	Licenciatura en Informática				1	1	0	0	0	0
	Licenciatura en Ingeniería en Computación	63	57	6	13	12	1	0	0	0
	Licenciatura en Psicología	179	46	133	69	17	52	23	18	5
I199	Centro Universitario de Estudios Superiores por Cooperación de Magdalena	71	35	36	60	25	35	30	14	16
	Licenciatura en Administración	46	28	18	36	18	18	30	14	16
	Licenciatura en Contaduría Pública	12	1	11	12	1	11	0	0	0
	Licenciatura en Mercadotecnia	13	6	7	12	6	6	0	0	0

FORMACIÓN Y DOCENCIA

		Alumnos								
Matrícula de nivel superior por IRVOE y programa educativo, 2010-2012		Cuadro 2.1.85								
CLAVE	Nombre de la escuela	Año								
		2010			2011			2012		
		Total	Hombres	Mujeres	Total	Hombres	Mujeres	Total	Hombres	Mujeres
I210	U de O Universitarios de Occidente	784	407	377	886	464	422	842	425	417
	Abogado	261	133	128	319	168	151	324	171	153
	Licenciatura en Administración	156	80	76	183	97	86	169	88	81
	Licenciatura en Contaduría Pública	121	60	61	140	73	67	143	63	80
	Licenciatura en Mercadotecnia	95	59	36	92	52	40	78	41	37
	Licenciatura en Negocios Internacionales	151	75	76	152	74	78	128	62	66
I249	Centro Universitario de Occidente	274	177	97	394	259	135	405	267	138
	Abogado	274	177	97	394	259	135	405	267	138
I257	Escuela de Enfermería y Nutrición Jalisco	305	68	237	413	88	325	501	111	390
	Licenciatura en Enfermería	236	50	186	329	69	260	408	89	319
	Licenciatura en Nutrición	69	18	51	84	19	65	93	22	71
I266	UEA Centro Universitario	107	45	62	266	99	167	332	128	204
	Licenciatura en Arquitectura	28	19	9	53	37	16	79	55	24
	Licenciatura en Artes AudioVisuales	28	11	17	46	29	17	43	28	15
	Licenciatura en Diseño de Interiores y Ambientación	21	13	8	65	5	60	83	12	71
	Licenciatura en Diseño para la Comunicación Gráfica	30	2	28	49	19	30	54	25	29
	Licenciatura en Diseño de Modas				53	9	44	73	8	65
I267	Centro Universitario de Monterrey	155	86	69	702	376	326	937	479	458
	Abogado	63	36	27	322	195	127	427	245	182
	Licenciatura en Administración	16	10	6	91	42	49	134	65	69
	Licenciatura en Contaduría Pública	16	8	8	55	25	30	69	34	35
	Licenciatura en Ingeniería en Computación	18	14	4	81	67	14	83	68	15
	Licenciatura en Psicología	42	18	24	153	47	106	224	67	157

FUENTE: 2010 y 2011, Dr. Marco Antonio Cortés Guardado, Rector General, *Estadística Institucional. Cuarto Informe de actividades, 2011-2012*, Universidad de Guadalajara, 2012.
2012, Coordinación de Estudios Incorporados (CEI), Secretaría General.

NOTA: En el ciclo 2010B se otorgó REVOE a nuevas Instituciones y carreras.

FECHA DE CORTE: Diciembre de cada año.

FORMACIÓN Y DOCENCIA

Alumnos

Alumnos en Centros universitarios que reciben tutorías, por programa educativo, 2012

Cuadro 2.1.86

Entidad universitaria / Sede / Nivel educativo / Programa	Matrícula 2012-2013	Alumnos en tutoría
Centros universitarios	102,790	57,315
CU metropolitanos	70,643	44,018
CUAAD	7,095	5,333
Sede Huentitán	4,428	3,610
Licenciatura	4,267	3,478
Arquitectura	1,430	1,428
Diseño de Interiores y Ambientación	478	390
Diseño de Modas	194	160
Diseño Industrial	644	320
Diseño para la Comunicación Gráfica	1,167	835
Urbanística y Medio Ambiente	354	345
Maestría	113	103
Ciencias de la Arquitectura	21	19
Diseño y Desarrollo de Nuevos Productos	38	30
Educación y Expresión de las Artes	16	16
Procesos y Expresión Gráfica en la Proyección Arquitectónica-Urbana	24	24
Urbanismo y Desarrollo	14	14
Doctorado	48	29
Ciudad, Territorio y Sustentabilidad	48	29
Sede San Agustín	993	954
Nivel medio superior	791	791
Profesional medio en Música	791	791
Licenciatura	202	163
Música	202	163
Sede Santa María de Gracia	1,674	769
Licenciatura	1,674	769
Artes Audiovisuales	89	89
Artes Escénicas	435	260
Artes Visuales	1,150	420
CUCBA	4,246	3,803
Licenciatura	4,047	3,648
Agronegocios	139	112
Biología	1,250	1,243
Ciencia de los Alimentos	215	198
Ingeniero Agrónomo	986	971
Medicina Veterinaria y Zootecnia	1,457	1,124

FORMACIÓN Y DOCENCIA

Alumnos

Alumnos en Centros universitarios que reciben tutorías, por programa educativo, 2012

Cuadro 2.1.86

Entidad universitaria / Sede / Nivel educativo / Programa	Matrícula 2012-2013	Alumnos en tutoría
Maestría	87	82
Ciencia del Comportamiento	44	44
Ciencias de la Salud Ambiental	19	15
Ciencias en Biosistemática y Manejo de Recursos Naturales y Agrícolas	15	15
Maestría Interinstitucional en Producción Pecuaria	9	8
Doctorado	112	73
Ciencia del Comportamiento	47	28
Ciencias Agrícolas y Forestales	8	0
Ciencias en Biosistemática, Ecología y Manejo de Recursos Naturales y Agrícolas	49	38
Ciencias en Ecofisiología y Recursos Genéticos	7	7
Doctorado en Ecofisiología y Recursos Genéticos	1	0
CUCEA	16,765	6,510
Licenciatura	16,015	6,015
Administración	2,713	540
Administración Financiera y Sistemas	738	248
Administración Gubernamental	616	616
Contaduría Pública	3,023	2,100
Economía	638	155
Gestión y Economía Ambiental	448	0
Mercadotecnia	2,166	580
Negocios Internacionales	2,360	718
Recursos Humanos	757	100
Tecnologías de la información	572	258
Turismo	1,984	700
Maestría	643	416
Administración de Negocios	163	163
Análisis Tributario	91	0
Auditoría Integral	35	0
Dirección de Mercadotecnia	111	51
Economía	8	8
Finanzas	39	0
Gestión y Políticas de la Educación Superior	15	15
Negocios y Estudios Económicos	36	36
Políticas Públicas	17	15
Relaciones Económicas Internacionales y Cooperación	23	23
Tecnologías de Información	41	41
Tecnologías para el Aprendizaje	64	64

FORMACIÓN Y DOCENCIA

Alumnos

Alumnos en Centros universitarios que reciben tutorías, por programa educativo, 2012

Cuadro 2.1.86

Entidad universitaria / Sede / Nivel educativo / Programa	Matrícula 2012-2013	Alumnos en tutoría
Doctorado	107	79
Ciencias Económico Administrativas	37	12
Estudios Fiscales	16	16
Gestión de la Educación Superior	17	15
Tecnologías de Información	37	36
CUCEI	13,001	7,220
Licenciatura	12,711	7,220
Física	263	254
Informática	1,051	0
Ingeniería Biomédica	385	257
Ingeniería Civil	1,088	1,059
Ingeniería en Computación	1,294	95
Ingeniería en Comunicaciones y Electrónica	2,059	479
Ingeniería Industrial	1,321	1,121
Ingeniería Mecánica Eléctrica	1,474	935
Ingeniería Química	1,323	1,023
Ingeniería Topográfica	273	264
Licenciatura en Ingeniería en Alimentos y Biotecnología	113	40
Matemáticas	314	290
Química	504	489
Químico Farmacobiólogo	1,249	914
Maestría	230	0
Ciencia de Materiales	13	0
Ciencias de Productos Forestales	20	0
Ciencias en Física	11	0
Ciencias en Hidrometeorología	12	0
Ciencias en Ingeniería Electrónica	56	0
Ciencias en Ingeniería Química	29	0
Ciencias en la Enseñanza de las Matemáticas	30	0
Ciencias en Procesos Biotecnológicos	16	0
Ciencias en Química	31	0
Ingeniería Eléctrica	12	0
Doctorado	60	0
Ciencia de Materiales	21	0
Ciencias en Física	11	0
Ciencias en Ingeniería Química	20	0
Ciencias en Procesos Biotecnológicos	8	0

FORMACIÓN Y DOCENCIA

Alumnos

Alumnos en Centros universitarios que reciben tutorías, por programa educativo, 2012

Cuadro 2.1.86

Entidad universitaria / Sede / Nivel educativo / Programa	Matrícula 2012-2013	Alumnos en tutoría
CUCS	17,101	10,486
Nivel medio superior	1,641	952
Carrera de Enfermería	1,641	952
TSU	1,037	251
Emergencias, Seguridad laboral y Rescates	204	3
Prótesis Dental	341	245
Radiología e Imagen	430	3
Terapia Física	62	0
Licenciatura	11,640	6,500
Cirujano Dentista	1,372	1,372
Cultura Física y Deportes	981	411
Enfermería	2,585	508
Medico Cirujano y Partero	4,295	2,444
Nutrición	827	827
Psicología	1,580	938
Especialidad	2,213	2,213
Alergia e Inmunología Clínica	10	10
Anatomía Patológica	26	26
Anestesiología	169	169
Angiología y Cirugía Vasculat	18	18
Cardiología	20	20
Cirugía Cardioráctica	17	17
Cirugía General	201	201
Cirugía Laparoscópica	1	1
Cirugía Maxilofacial	11	11
Cirugía Oncológica	18	18
Cirugía Pediátrica	14	14
Cirugía Plástica y Reconstructiva	60	60
Coloproctología	8	8
Dermatología	36	36
Dermatología Pediátrica	3	3
Endocrinología	5	5
Endodoncia	12	12
Endoscopia Ginecológica	4	4
Epidemiología	77	77
Especialidad en Anestesiología Pediátrica	3	3
Gastroenterología	12	12
Genética Médica	7	7

FORMACIÓN Y DOCENCIA

Alumnos

Alumnos en Centros universitarios que reciben tutorías, por programa educativo, 2012

Cuadro 2.1.86

Entidad universitaria / Sede / Nivel educativo / Programa	Matrícula 2012-2013	Alumnos en tutoría
Geriatría	8	8
Ginecología y Obstetricia	192	192
Hematología	12	12
Infectología	2	2
Infectología Pediátrica	8	8
Medicina de Rehabilitación	40	40
Medicina del Enfermo en Estado Crítico	12	12
Medicina del Trabajo	20	20
Medicina Familiar	213	213
Medicina Interna	238	238
Medicina Legal	1	1
Medicina Materno-Fetal	10	10
Nefrología	39	39
Neonatología	13	13
Neurocirugía	32	32
Neurología	9	9
Odontopediatría	14	14
Oftalmología	44	44
Oncología Médica	17	17
Oncología, Hematología Pediátrica	6	6
Ortodoncia	12	12
Ortopedia	71	71
Otorrinolaringología	38	38
Patología Clínica	6	6
Pediatría	174	174
Periodoncia	8	8
Prostodoncia	10	10
Psiquiatría	35	35
Radiología e Imagen	82	82
Retina Médica y Quirúrgica	7	7
Reumatología	5	5
Urgencias Médico Quirúrgicas	49	49
Urología	48	48
Urología Ginecológica	6	6

FORMACIÓN Y DOCENCIA

Alumnos

Alumnos en Centros universitarios que reciben tutorías, por programa educativo, 2012

Cuadro 2.1.86

Entidad universitaria / Sede / Nivel educativo / Programa	Matrícula 2012-2013	Alumnos en tutoría
Maestría	248	248
Ciencias de la Educación Física y del Deporte	22	22
Ciencias de la Salud de la Adolescencia y la Juventud	14	14
Ciencias de la Salud en el Trabajo	20	20
Ciencias de la Salud Pública	25	25
Ciencias Forenses	53	53
Ciencias Socio Médicas	10	10
Gerencia de Servicios de Salud	27	27
Gerontología Social	10	10
Gestión de la Calidad y Seguridad en los Servicios de Salud	20	20
Nutrición Humana	17	17
Psicología	28	28
Terapia Familiar	2	2
Doctorado	322	322
Biología Molecular en Medicina	35	35
Ciencias Biomédicas	60	60
Ciencias de la Salud en el Trabajo	21	21
Ciencias de la Salud Pública	41	41
Doctorado Interinstitucional en Psicología	10	10
Farmacología	76	76
Genética Humana	48	48
Investigación Clínica	31	31
CUCSH	10,688	10,666
Licenciatura	10,261	10,261
Abogado	5,066	5,066
Antropología	235	235
Comunicación Pública	111	111
Didáctica del Francés como Lengua Extranjera	138	138
Docencia del Inglés como Lengua Extranjera	225	225
Estudios Internacionales	104	104
Estudios Políticos y Gobierno	474	474
Filosofía	442	442
Geografía	329	329
Historia	541	541
Letras Hispánicas	519	519
Relaciones Internacionales	308	308
Sociología	376	376
Trabajo Social	1,393	1,393

FORMACIÓN Y DOCENCIA

Alumnos

Alumnos en Centros universitarios que reciben tutorías, por programa educativo, 2012

Cuadro 2.1.86

Entidad universitaria / Sede / Nivel educativo / Programa	Matrícula 2012-2013	Alumnos en tutoría
Maestría	328	315
Ciencias Sociales	32	27
Comunicación	22	20
Derecho	127	127
Desarrollo Local y Territorio	13	13
Estudios de Literatura Mexicana	21	21
Estudios Filosóficos	22	22
Gestión y Desarrollo Social	24	23
Historia de México	17	13
Investigación Educativa	20	20
Lingüística Aplicada	16	15
Literatura Comparada	14	14
*Maestría en Estudios Interculturales de Lengua, Literatura y Cultura Alemana	13	13
*Maestría en Estudios de las Lenguas y Culturas Inglesas	10	10
*Maestría en Enseñanza del Inglés como Lengua Extranjera (Modalidad en Línea)	12	12
Doctorado	99	90
Ciencias Sociales	47	47
Derecho	25	25
Educación	27	18
CUTONALÁ	1,747	0
Licenciatura	1,692	0
Abogado	370	0
Administración de Negocios	241	0
Contaduría Pública	124	0
Diseño y Artesanía	80	0
Estudios Liberales	72	0
Gerontología	83	0
Historia del Arte	67	0
Ingeniería en Ciencias Computacionales	160	0
Ingeniería en Energía	89	0
Ingeniería en Nanotecnología	160	0
Medico Cirujano y Partero	85	0
Salud Pública	161	0
Maestría	40	0
Ingeniería del Agua y la Energía	40	0

FORMACIÓN Y DOCENCIA

Alumnos

Alumnos en Centros universitarios que reciben tutorías, por programa educativo, 2012

Cuadro 2.1.86

Entidad universitaria / Sede / Nivel educativo / Programa	Matrícula 2012-2013	Alumnos en tutoría
Doctorado	15	0
Agua y Energía	15	0
CU regionales	32,147	13,297
CUALTOS	3,083	0
Licenciatura	3,083	0
Abogado	368	0
Administración	234	0
Cirujano Dentista	216	0
Contaduría Pública	241	0
Enfermería	288	0
Ingeniería Agroindustrial	147	0
Ingeniería en Computación	153	0
Ingeniería en Sistemas Pecuarios	152	0
Medicina Veterinaria y Zootecnia	202	0
Medico Cirujano y Partero	280	0
Negocios Internacionales	217	0
Nutrición	312	0
Psicología	273	0
CUCIÉNEGA	5,892	3,961
Sede Atotonilco	608	217
Licenciatura	608	217
Abogado	248	50
Administración	239	67
Contaduría Pública	121	100
Sede CEFERESO	264	50
Licenciatura	264	50
Abogado	264	50
Sede La Barca	722	330
Licenciatura	722	330
Abogado	252	107
Administración	144	68
Agrobiotecnología	167	1
Agronegocios	147	147
Contaduría Pública	12	7

FORMACIÓN Y DOCENCIA

Alumnos

Alumnos en Centros universitarios que reciben tutorías, por programa educativo, 2012

Cuadro 2.1.86

Entidad universitaria / Sede / Nivel educativo / Programa	Matrícula 2012-2013	Alumnos en tutoría
Sede Ocotlán	4,298	3,364
Licenciatura	4,196	3,279
Abogado	383	383
Administración	297	297
Contaduría Pública	282	282
Informática	137	76
Ingeniería en Computación	289	145
Ingeniería Industrial	341	112
Ingeniería Química	312	108
Mercadotecnia	282	249
Negocios Internacionales	344	317
Periodismo	236	236
Psicología	497	440
Químico Farmacobiólogo	496	342
Recursos Humanos	300	292
Maestría	65	65
Administración de Negocios	37	37
Ciencia Política	21	21
Ciencias	7	7
Doctorado	37	20
Ciencias	19	19
Cooperación y Bienestar Social	18	1
CUCOSTA	5,304	378
Licenciatura	5,196	378
Abogado	603	36
Administración	609	56
Arquitectura	491	27
Biología	144	12
Contaduría Pública	537	40
Diseño para la Comunicación Gráfica	236	8
Enfermería	242	14
Ingeniería Civil	275	39
Ingeniería en Computación	179	18
Ingeniería en Comunicación Multimedia	397	35
Ingeniería en Telemática	118	7
Medico Cirujano y Partero	275	13
Psicología	597	33
Turismo	493	40

FORMACIÓN Y DOCENCIA

Alumnos

Alumnos en Centros universitarios que reciben tutorías, por programa educativo, 2012

Cuadro 2.1.86

Entidad universitaria / Sede / Nivel educativo / Programa	Matrícula 2012-2013	Alumnos en tutoría
Maestría	68	0
Administración de Negocios	37	0
Tecnologías para el Aprendizaje	17	0
Terapia Familiar	14	0
Doctorado	40	0
Ciencias en Biosistemática, Ecología y Manejo de Recursos Naturales y Agrícolas	20	0
Ciencias para el Desarrollo	11	0
Ciencias para el Desarrollo Sustentable	9	0
CUCOSTASUR	3,386	2,621
Sede Autlán	3,250	2,485
TSU	193	183
Electrónica y Mecánica Automotriz	193	183
Licenciatura	2,997	2,260
Abogado	381	109
Administración	335	325
Contaduría Pública	314	290
Ingeniería de Procesos y Comercio Internacional	262	180
Ingeniería en Obras y Servicios	278	243
Ingeniería en Recursos Naturales y Agropecuarios	211	208
Ingeniería en Teleinformática	214	198
Ingeniería Mecatrónica	197	160
Ingeniero Agrónomo	241	237
Nutrición	330	310
Turismo	234	0
Maestría	31	18
Ciencias en Manejo de Recursos Naturales	18	18
Derecho	13	0
Doctorado	29	24
Ciencias en Biosistemática, Ecología y Manejo de Recursos Naturales y Agrícolas	29	24
Sede Melaque	136	136
Licenciatura	136	136
Biología Marina	136	136

FORMACIÓN Y DOCENCIA

Alumnos

Alumnos en Centros universitarios que reciben tutorías, por programa educativo, 2012

Cuadro 2.1.86

Entidad universitaria / Sede / Nivel educativo / Programa	Matrícula 2012-2013	Alumnos en tutoría
CULAGOS	2,394	2,394
Sede Lagos de Moreno	1,645	1,645
Licenciatura	1,622	1,622
Abogado	309	309
Humanidades	150	150
Ingeniería Bioquímica	244	244
Ingeniería en Administración Industrial	185	185
Ingeniería en Electrónica y Computación	147	147
Ingeniería Mecatrónica	233	233
Psicología	322	322
Sistemas de Información	32	32
Maestría	2	2
Ciencia y Tecnología	2	2
Doctorado	21	21
Ciencia y Tecnología	21	21
Sede San Juan de Los Lagos	749	749
Licenciatura	749	749
Abogado	463	463
Psicología	191	191
Sistemas de Información	95	95
CUNORTE	2,162	1,504
Nivel medio superior	86	0
Carrera de Enfermería	86	0
Licenciatura	2,076	1,504
Abogado	343	258
Administración	179	172
Agronegocios	107	93
Antropología	31	25
Contaduría Pública	83	77
Enfermería	577	365
Ingeniería en Electrónica y Computación	112	112
Ingeniería en Telemática	7	7
Nutrición	293	195
Psicología	262	122
Turismo	82	78

FORMACIÓN Y DOCENCIA

Alumnos

Alumnos en Centros universitarios que reciben tutorías, por programa educativo, 2012

Cuadro 2.1.86

Entidad universitaria / Sede / Nivel educativo / Programa	Matrícula 2012-2013	Alumnos en tutoría
CUSUR	6,461	0
Nivel medio superior	1,160	0
Carrera de Enfermería	1,160	0
TSU	131	0
Emergencias, Seguridad laboral y Rescates	68	0
Turismo Alternativo	63	0
Licenciatura	5,092	0
Abogado	680	0
Agronegocios	272	0
Desarrollo Turístico Sustentable	84	0
Enfermería	731	0
Ingeniería en Telemática	222	0
Letras Hispánicas	119	0
Medicina Veterinaria y Zootecnia	581	0
Médico Cirujano y Partero	324	0
Negocios Internacionales	543	0
Nutrición	532	0
Periodismo	259	0
Psicología	661	0
Seguridad laboral, Protección Civil y Emergencias	84	0
Especialidad	2	0
Agronegocios	2	0
Maestría	76	0
Administración de Negocios	46	0
Ciencia del Comportamiento	9	0
Ciencias de la Salud Pública	21	0

FORMACIÓN Y DOCENCIA

Alumnos

Alumnos en Centros universitarios que reciben tutorías, por programa educativo, 2012

Cuadro 2.1.86

Entidad universitaria / Sede / Nivel educativo / Programa	Matrícula 2012-2013	Alumnos en tutoría
CUVALLES	3,465	2,439
Licenciatura	3,434	2,439
Abogado	403	160
Administración	354	296
Agronegocios	251	158
Contaduría Pública	364	345
Educación	347	347
Enfermería	342	0
Ingeniería en Electrónica y Computación	228	190
Ingeniería Mecatrónica	233	196
Psicología	281	244
Sistemas de Información	224	224
Trabajo Social	118	110
Turismo	289	169
Maestría	18	0
Administración de Negocios	15	0
Ciencias Físico Matemáticas	3	0
Doctorado	13	0
Ciencias Físico Matemáticas	13	0

FUENTE: COPLADI con base en Cuestionarios 911 de inicio de cursos SEP-INEGI e información reportada por los CU y SUV.

NOTAS: La estadística considera únicamente a los estudiantes que tienen los siguientes estatus: activo con registro al menos a un curso, en intercambio, con licencia, en B4 (alumno irregular condicionado por el artículo 34) y, en carreras médicas, alumnos en internado y en servicio social.

FECHA DE CORTE: Enero de 2013.

FORMACIÓN Y DOCENCIA

Alumnos

Alumnos en Centros universitarios que reciben orientación educativa y/o servicios de apoyo psicológico, 2010-2012

Cuadro 2.1.87

Entidad universitaria	Año		
	2010	2011	2012
Centros universitarios	6,384	10,135	11,538
CU metropolitanos	3,898	5,701	5,676
CUAAD	0	1,012	433
CUCBA	3,128	3,200	3,648
CUCEA	88	92	256
CUCEI	111	677	551
CUCS	550	550	550
CUCSH	21	170	238
CU regionales	2,486	4,434	5,862
CUALTOS	99	124	255
CUCIÉNEGA	1,874	3,959	4,829
CUCOSTA	48	50	101
CUCOSTASUR	128	47	87
CULAGOS	19	0	0
CUNORTE	18	18	66
CUSUR	131	64	303
CUVALLES	169	172	221

FUENTES: 2010 y 2011, Dr. Marco Antonio Cortés Guardado, Rector General, *Estadística Institucional. Cuarto Informe de actividades 2011-2012*, Universidad de Guadalajara, 2012.
 2012, Centros universitarios.

FECHA DE CORTE: Diciembre de cada año.

FORMACIÓN Y DOCENCIA

Alumnos

Alumnos por computadora, 1995-2012

Cuadro 2.1.88

Entidad universitaria	Año																	
	1995	1996	1997	1998	1999	2000	2001	2002	2003	2004	2005	2006	2007	2008	2009	2010	2011	2012
Red Universitaria	36	29	22	20	16	11	10	10	8	7	6	6	7	6	5	5	5	5
Centros universitarios	27	20	19	13	10	7	7	7	6	5	4	4	5	4	4	3	4	4
CU metropolitanos	30	21	20	14	11	8	7	8	6	5	4	5	6	5	4	3	4	4
CUAAD	26	31	31	17	21	15	17	11	7	6	5	6	9	8	6	5	5	5
CUCBA	13	14	12	10	6	4	4	4	3	3	2	2	2	2	2	2	2	2
CUCEA	50	21	16	11	13	8	6	6	5	5	5	5	6	5	4	4	3	3
CUCEI	18	15	16	13	9	8	8	10	9	7	5	5	5	4	3	3	3	3
CUCS	40	28	27	17	13	9	10	10	7	4	5	5	9	8	4	4	6	6
CUCSH	46	27	27	20	12	7	8	8	7	6	4	4	6	4	4	3	3	3
CUTONALÁ	-	-	-	-	-	-	-	-	-	-	-	-	-	-	-	-	-	-
CU regionales	14	15	15	11	8	6	7	6	5	5	3	3	4	4	3	3	3	3
CUALTOS	14	8	10	13	11	6	8	11	5	5	4	4	5	4	4	3	4	4
CUCIÉNEGA	16	23	18	15	10	8	9	13	12	9	7	6	8	7	6	4	4	4
CUCOSTA	11	12	16	8	4	5	8	8	6	6	4	3	6	5	3	3	4	4
CUCOSTASUR	14	15	17	9	10	5	6	3	2	2	2	2	2	2	2	2	2	2
CULAGOS	-	-	-	-	-	-	-	-	n.c.	n.c.	7	6	5	4	4	3	3	3
CUNORTE	-	-	-	-	-	1	2	2	2	2	2	1	2	1	2	2	2	2
CUSUR	17	21	20	10	8	7	7	5	4	4	3	3	3	3	3	3	4	4
CUVALLES	-	-	-	-	-	2	4	4	3	3	3	3	11	8	3	3	4	4
SUV	-	-	-	-	-	-	-	-	-	-	3	4	5	7	6	6	5	6

FUENTES: 1995-2011, COPLADI con base en Dr. Marco Antonio Cortés Guardado, Rector General, *Estadística institucional. Cuarto Informe de actividades, 2011-2012*, Universidad de Guadalajara, 2012.
2012. Alumnos, cuestionarios 911 de inicio de cursos, SEP-ANUIES-INEGI, 2012-2013. Computadoras, Coordinación General de Patrimonio.

NOTA: n.c. = No calculable. Inconsistencia de la información de número de computadoras en el centro universitario.

FECHAS DE CORTE: Alumnos: septiembre 2012. Computadoras: diciembre 2012.

FORMACIÓN Y DOCENCIA

Alumnos

Promedios de los alumnos admitidos a licenciatura, por centro universitario y tipo de escuela de procedencia, 2010A-2012B

Cuadro 2.1.89

Centro Universitario / Tipo de Escuela de Procedencia	Calendario escolar																	
	2010A			2010B			2011A			2011B			2012A			2012B		
	Estudios Previos	Examen PAA	Puntaje Total	Estudios previos	Examen PAA	Puntaje Total	Estudios Previos	Examen PAA	Puntaje Total	Estudios previos	Examen PAA	Puntaje Total	Estudios Previos	Examen PAA	Puntaje Total	Estudios previos	Examen PAA	Puntaje Total
Centros universitarios y SUV	84.83	62.96	141.58	85.76	56.29	144.79	84.75	61.50	140.53	87.24	62.76	144.90	85.07	58.30	132.24	87.33	62.93	141.53
Extranjero	84.93	65.88	144.81	84.96	63.29	148.06	84.27	64.78	144.67	82.60	63.90	131.20	83.23	63.29	120.41	84.76	65.61	122.40
Incorporada	84.73	65.31	146.54	84.12	54.30	150.42	84.79	65.15	147.72	87.13	65.22	149.15	84.27	60.38	140.85	87.33	64.86	147.23
Oficial UdeG	85.03	62.50	145.38	86.54	56.68	148.84	84.94	61.08	144.24	87.57	62.77	147.72	85.58	58.11	136.26	87.96	62.93	144.96
Particular interior del Estado de Jalisco	84.53	60.32	141.43	84.96	53.86	148.25	84.83	56.52	138.98	87.86	63.15	146.70	84.13	55.54	133.15	86.83	63.17	142.34
Particular otros estados	84.52	74.05	136.78	84.86	65.17	135.96	83.77	71.44	128.51	86.59	71.58	140.41	84.04	65.87	120.50	87.05	70.20	136.99
Particular ZMG	86.05	71.98	156.34	85.14	63.58	156.87	85.90	71.15	153.52	86.45	70.43	151.55	86.28	66.03	136.43	86.86	69.52	146.46
Pública interior del Estado de Jalisco	85.09	54.77	138.29	85.91	49.90	142.67	84.45	53.52	136.92	87.37	55.82	141.72	84.33	50.77	129.03	87.02	57.32	140.48
Pública otros estados	82.75	64.20	114.66	84.48	59.56	116.59	83.12	61.99	113.71	85.13	63.70	123.71	83.71	60.30	110.41	85.69	64.29	124.25
Pública ZMG	85.65	66.64	146.71	85.00	54.46	148.20	85.66	66.32	147.39	87.87	64.89	147.48	84.24	60.85	131.56	85.58	64.02	134.49
Centros universitarios	84.99	62.96	144.93	85.84	56.29	147.81	84.88	61.50	142.99	87.44	62.76	147.62	85.26	58.30	135.59	87.55	62.93	144.09
Extranjero	86.97	65.88	151.77	85.57	63.29	153.13	86.02	64.78	150.81	86.18	63.90	143.69	86.92	63.29	130.69	87.20	65.61	128.70
Incorporada	84.81	65.31	149.91	84.13	54.30	153.15	84.80	65.15	149.84	87.30	65.22	151.42	84.33	60.38	142.50	87.42	64.86	148.83
Oficial UdeG	85.04	62.50	147.20	86.55	56.68	150.61	84.97	61.08	145.67	87.65	62.77	149.46	85.60	58.11	137.97	88.03	62.93	146.26
Particular interior del Estado de Jalisco	84.50	60.32	143.93	84.99	53.86	148.99	84.54	56.52	140.82	87.94	63.15	151.08	83.94	55.54	138.08	87.02	63.17	148.09
Particular otros estados	84.66	74.05	139.52	85.24	65.17	146.57	84.44	71.44	138.66	87.51	71.58	150.36	84.66	65.87	131.54	87.82	70.20	144.65
Particular ZMG	86.12	71.98	157.32	85.13	63.58	158.42	86.04	71.15	156.40	86.67	70.43	155.88	86.46	66.03	142.25	87.09	69.52	150.66
Pública interior del Estado de Jalisco	85.05	54.77	139.24	85.92	49.90	144.13	84.43	53.52	137.69	87.40	55.82	142.39	84.43	50.77	131.49	87.08	57.32	141.60
Pública otros estados	83.56	64.20	123.93	85.00	59.56	123.42	83.64	61.99	118.41	85.91	63.70	130.68	84.38	60.30	115.99	86.30	64.29	129.85
Pública ZMG	85.97	66.64	151.90	85.04	54.46	152.94	85.89	66.32	150.87	88.09	64.89	150.01	84.75	60.85	137.94	86.20	64.02	140.36
Centros universitarios Metropolitanos	85.97	68.01	150.39	86.23	57.80	153.99	85.93	66.93	149.12	88.52	68.30	153.64	86.27	62.84	138.29	88.27	66.81	147.71
Extranjero	86.76	68.85	153.80	86.70	65.10	156.24	88.35	71.51	159.86	85.58	67.95	141.17	87.42	68.41	128.30	87.58	68.78	128.55
Incorporada	85.30	67.75	152.77	84.20	54.89	156.52	85.19	67.17	152.22	87.74	69.10	155.46	84.73	62.80	144.84	87.45	66.62	151.35
Oficial UdeG	86.10	67.17	152.75	87.01	57.85	156.09	86.06	66.00	151.52	88.89	67.74	155.30	86.59	62.80	140.65	88.82	66.56	149.94
Particular interior del Estado de Jalisco	85.20	70.13	153.03	85.39	57.26	157.35	86.25	70.51	155.87	89.30	71.71	161.01	86.71	68.93	150.47	88.21	70.95	156.49
Particular otros estados	85.02	75.94	139.02	85.71	66.61	147.86	84.71	74.17	139.42	88.22	74.42	153.06	85.38	70.96	131.74	88.64	73.06	145.67
Particular ZMG	86.21	72.50	157.90	85.35	64.28	158.73	86.17	71.36	156.71	86.76	71.08	156.57	86.49	66.51	142.62	87.13	70.27	151.29
Pública interior del Estado de Jalisco	88.56	65.66	151.48	87.02	51.73	157.70	88.34	65.61	152.55	90.24	66.07	152.41	87.39	60.17	133.73	88.58	62.58	145.25
Pública otros estados	84.49	72.33	126.25	85.39	62.99	131.19	84.61	71.05	122.79	87.11	71.58	136.93	85.81	66.10	116.83	87.14	69.59	132.67
Pública ZMG	86.18	67.23	152.66	85.20	54.68	153.66	85.96	66.58	151.16	88.29	65.69	150.95	84.87	61.32	138.65	86.59	64.56	143.35
CUAAD	86.05	71.21	157.26	85.10	60.06	155.42	85.81	70.32	156.13	87.74	71.05	152.65	86.67	67.90	153.22	87.31	68.34	151.09
Oficial UdeG	73.04	59.67	132.71	85.45	74.56	110.79	86.24	64.56	150.80	80.80	71.46	132.77	88.56	70.95	159.21	86.03	74.53	129.51
Pública ZMG	84.78	69.03	153.81	83.39	57.03	156.40	84.92	68.91	153.83	85.59	68.28	146.28	85.79	66.60	152.39	86.30	66.23	151.45
Particular otros estados	86.58	70.27	156.84	85.87	59.12	158.48	86.20	69.09	155.28	88.76	70.61	155.35	87.18	67.54	153.36	88.91	68.79	152.95
Pública interior del Estado de Jalisco	90.80	74.47	165.27	83.53	63.46	165.32	83.80	74.84	158.64	91.23	69.96	161.19	83.86	75.03	158.89	91.06	68.91	159.98
Particular ZMG	83.28	76.06	159.34	84.01	65.66	148.50	82.83	72.32	155.16	87.40	76.31	154.55	84.44	70.61	150.50	88.19	75.17	148.85
Particular otros estados	85.84	72.81	158.64	84.50	64.85	158.56	85.53	73.85	159.38	85.99	72.34	152.70	86.17	67.82	152.58	85.98	70.24	153.57
Particular interior del Estado de Jalisco	88.42	66.85	155.28	88.01	61.13	157.49	90.54	75.17	165.72	88.13	70.63	158.75	89.11	64.73	153.84	84.00	60.75	142.72
Incorporada	85.73	74.27	159.99	84.27	63.88	135.30	85.81	71.75	157.56	86.51	71.55	140.42	86.67	68.50	154.03	86.82	69.48	153.93
Extranjero	86.06	72.83	158.89	84.50	64.85	157.70	86.11	71.59	157.70	86.14	70.63	149.71	85.95	68.37	154.32	84.95	66.99	147.84
CUCBA	82.74	59.89	142.63	83.45	53.66	149.06	82.62	58.60	141.22	86.33	62.07	148.41	83.37	57.09	136.92	86.02	61.99	144.61
Extranjero	82.01	58.04	140.05	84.28	68.56	161.17	83.03	66.72	150.22	85.45	61.17	146.62	88.00	88.00	94.05	69.44	110.53	
Incorporada	81.08	57.88	138.96	81.55	50.58	146.39	82.26	56.32	138.58	86.39	63.54	149.93	81.19	54.71	135.90	83.99	60.47	144.46
Oficial UdeG	82.65	59.50	142.14	84.53	54.65	149.14	83.09	58.40	141.48	86.34	61.31	147.64	83.56	56.18	136.74	86.86	62.62	145.34
Particular interior del Estado de Jalisco	76.75	63.54	140.29	84.09	46.79	143.69	86.17	49.97	136.14	90.67	68.78	159.44	82.33	62.52	144.85	84.00	56.00	140.00
Particular otros estados	80.61	65.07	145.68	79.78	57.24	148.83	77.80	68.17	145.97	83.84	68.32	152.16	82.63	63.04	131.34	83.25	67.70	147.87
Particular ZMG	85.61	64.21	149.81	82.26	55.78	149.63	83.85	58.76	142.61	85.48	65.02	150.50	85.15	64.27	140.65	84.46	63.74	147.21
Pública interior del Estado de Jalisco	84.14	55.67	139.81	84.84	46.75	148.62	81.29	49.01	130.30	89.71	55.89	145.59	83.13	53.29	136.42	86.14	54.46	140.60
Pública otros estados	82.63	62.86	145.49	80.54	57.18	152.61	78.51	63.31	141.82	88.01	62.90	150.92	82.97	59.56	135.91	85.19	60.92	138.36
Pública ZMG	82.93	57.82	140.75	83.53	50.18	148.60	82.30	62.07	144.37	84.37	62.19	146.55	83.43	58.87	142.30	85.29	61.68	146.97
CUCEA	85.22	65.57	150.79	85.75	56.56	154.94	85.25	63.48	148.73	88.17	65.32	153.49	85.48	61.00	140.57	88.86	66.38	150.97
Extranjero	85.79	67.90	153.68	83.81	62.33	163.12	88.30	70.70	159.00	87.23	66.63	153.86	86.76	66.27	139.78	88.69	71.97	146.27
Incorporada	84.84	66.32	151.16	83.14	53.28	152.73	84.79	62.92	147.71	87.11	66.06	153.18	83.46	61.50	144.45	87.60	65.07	149.68
Oficial UdeG	85.06	65.03	150.09	86.37	57.46	154.60	85.11	62.90	148.01	88.22	65.25	153.47	85.35	60.65	140.18	89.03	66.0	

Promedios de los alumnos admitidos a licenciatura, por centro universitario y tipo de escuela de procedencia, 2010A-2012B

Cuadro 2.1.89

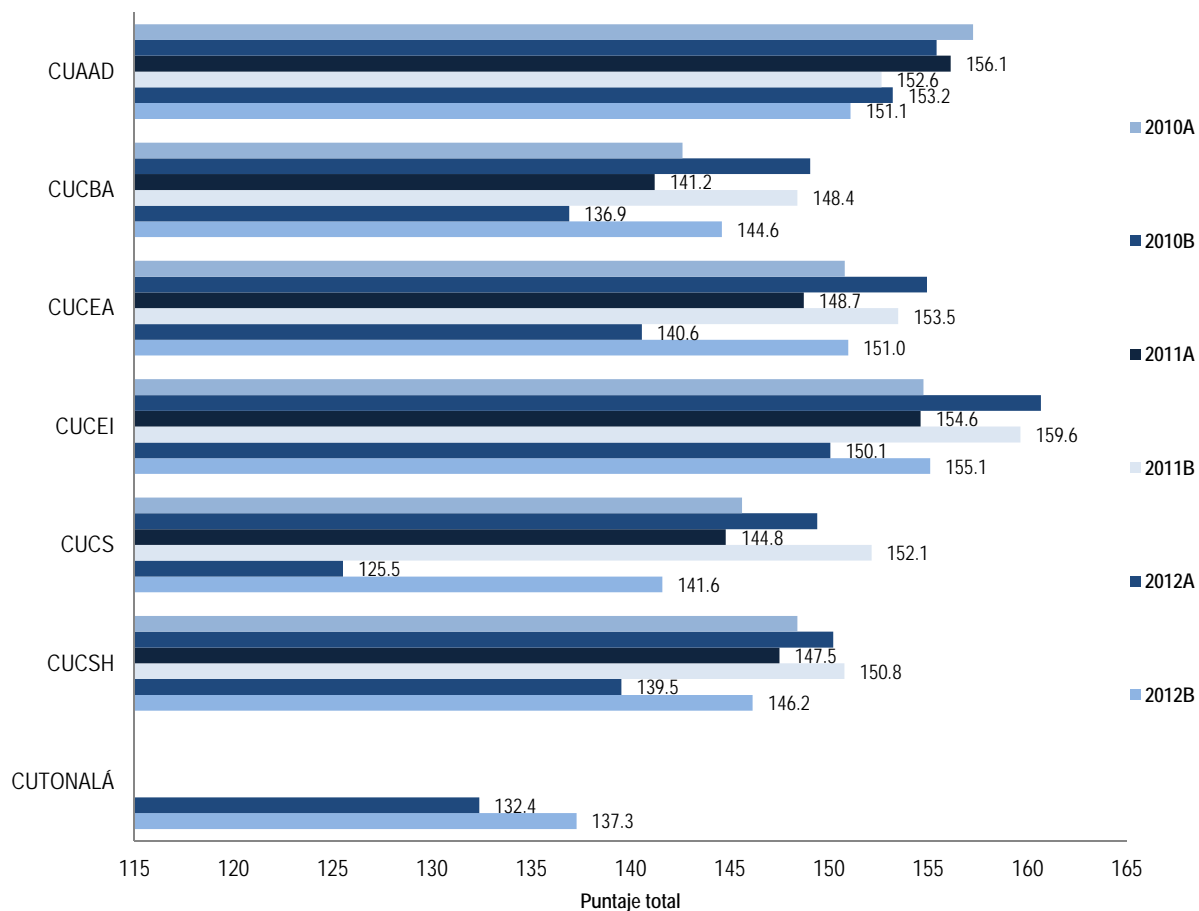
Centro Universitario / Tipo de Escuela de Procedencia	Calendario escolar																		
	2010A			2010B			2011A			2011B			2012A			2012B			
	Estudios Previos	Examen PAA	Puntaje Total	Estudios previos	Examen PAA	Puntaje Total	Estudios Previos	Examen PAA	Puntaje Total	Estudios previos	Examen PAA	Puntaje Total	Estudios Previos	Examen PAA	Puntaje Total	Estudios previos	Examen PAA	Puntaje Total	
CUCS	88.44	75.89	145.62	87.85	60.27	149.41	88.22	73.58	144.80	89.95	73.31	152.15	88.58	68.88	125.53	89.29	70.41	141.60	
Extranjero	90.02	77.50	156.45	87.91	66.70	170.98	90.57	78.04	168.61	88.70	81.62	156.72	88.60	74.76	102.44	90.10	70.59	120.35	
Incorporada	89.60	75.44	162.61	86.30	56.43	163.25	88.86	75.32	163.34	90.29	74.22	162.09	87.17	72.17	148.24	91.05	75.82	156.04	
Oficial UdeG	90.06	74.78	161.83	88.70	59.44	156.71	89.07	72.40	158.50	90.44	72.16	157.72	90.43	69.38	134.30	90.84	70.74	150.94	
Particular interior del Estado de Jalisco	88.33	70.03	135.02	89.25	61.86	160.18	93.00	80.37	163.33	93.82	73.53	167.34	92.09	76.56	148.24	90.56	74.85	162.30	
Particular otros estados	86.16	85.70	116.27	87.38	69.22	138.58	86.45	82.56	118.72	89.81	81.26	141.63	86.90	80.12	111.93	89.96	79.54	143.81	
Particular ZMG	88.37	80.50	164.24	86.79	65.51	164.21	90.26	76.97	163.92	89.60	76.63	163.62	88.00	70.42	134.65	89.13	75.96	155.30	
Pública interior del Estado de Jalisco	90.59	76.79	149.93	90.00	57.11	160.32	89.59	72.53	152.05	90.18	71.40	140.51	86.96	66.57	113.51	89.70	65.50	132.22	
Pública otros estados	84.23	78.74	102.31	86.63	65.09	107.85	85.02	78.23	100.20	87.29	79.09	118.65	86.24	73.81	96.70	85.86	73.52	110.86	
Pública ZMG	89.68	73.26	154.53	85.79	54.44	144.47	86.81	70.56	143.44	89.19	71.72	142.35	84.66	60.85	122.91	84.84	60.42	122.58	
CUCSH	85.63	65.85	148.42	84.86	54.78	150.22	85.47	65.06	147.51	87.51	66.58	150.77	85.95	61.72	139.54	88.29	66.63	146.16	
Extranjero	86.98	71.24	158.22	83.67	67.87	154.48	86.06	72.83	158.89	88.55	50.62	122.30	79.61	62.31	126.34	84.20	63.02	126.22	
Incorporada	85.39	67.98	153.37	82.44	52.26	154.02	84.92	64.44	149.36	87.53	67.47	154.14	84.71	61.23	140.94	87.33	66.28	151.84	
Oficial UdeG	85.93	64.57	149.97	85.99	54.50	153.78	85.64	63.75	149.15	88.23	65.38	153.07	86.41	60.91	141.60	86.43	65.36	148.83	
Particular interior del Estado de Jalisco	85.15	69.73	154.88	84.92	58.84	157.14	85.63	70.95	156.58	87.09	71.06	158.15	85.29	67.98	149.78	85.19	72.25	157.45	
Particular otros estados	84.57	74.02	141.52	81.92	59.92	134.36	85.53	70.43	149.25	86.70	72.86	153.32	83.87	69.83	139.73	88.10	76.22	132.56	
Particular ZMG	84.63	69.09	153.72	84.33	57.27	154.05	84.99	68.98	153.97	83.57	73.00	156.57	84.45	63.52	135.87	88.17	70.79	141.74	
Pública interior del Estado de Jalisco	86.76	65.29	151.29	84.37	51.51	153.09	87.35	65.57	152.93	89.12	65.20	153.03	87.69	60.24	145.70	88.32	63.74	150.00	
Pública otros estados	83.19	71.54	124.07	83.84	59.50	113.15	83.63	71.31	118.59	83.84	71.75	126.66	84.48	67.49	113.48	86.43	69.92	122.12	
Pública ZMG	86.03	65.86	150.20	82.70	50.43	145.87	84.39	64.76	149.15	86.32	65.01	147.78	84.48	62.72	147.20	87.60	65.60	150.64	
CUTONALÁ	-	-	-	-	-	-	-	-	-	-	-	-	82.14	50.25	132.39	84.42	56.35	137.28	
Extranjero	-	-	-	-	-	-	-	-	-	-	-	-	-	-	0.00	0.00	0.00	0.00	
Incorporada	-	-	-	-	-	-	-	-	-	-	-	-	-	81.11	51.07	132.18	81.30	52.06	133.36
Oficial UdeG	-	-	-	-	-	-	-	-	-	-	-	-	-	82.20	49.89	132.09	84.73	56.54	137.42
Particular interior del Estado de Jalisco	-	-	-	-	-	-	-	-	-	-	-	-	-	80.10	44.44	124.54	85.73	69.03	133.52
Particular otros estados	-	-	-	-	-	-	-	-	-	-	-	-	-	74.80	57.09	131.89	78.68	56.51	123.89
Particular ZMG	-	-	-	-	-	-	-	-	-	-	-	-	-	90.50	52.53	143.03	83.77	55.57	136.63
Pública interior del Estado de Jalisco	-	-	-	-	-	-	-	-	-	-	-	-	-	83.52	46.79	130.30	84.59	52.44	134.85
Pública otros estados	-	-	-	-	-	-	-	-	-	-	-	-	-	83.16	63.64	146.80	84.78	63.16	147.93
Pública ZMG	-	-	-	-	-	-	-	-	-	-	-	-	-	81.23	50.30	131.53	82.85	55.92	138.78
Centros universitarios regionales	82.83	52.03	132.92	84.87	50.35	138.30	82.69	50.33	130.35	85.86	54.74	138.78	82.78	48.48	128.87	86.22	56.00	137.46	
Extranjero	87.32	61.09	148.41	84.05	57.38	147.50	82.62	54.92	137.54	86.92	59.85	146.77	85.29	53.26	138.55	85.67	55.77	129.32	
Incorporada	82.53	53.82	136.35	84.10	49.74	143.94	82.82	54.95	137.77	86.24	55.96	141.65	82.50	49.72	131.83	87.31	59.21	141.16	
Oficial UdeG	82.52	51.48	133.99	85.17	51.17	141.24	82.47	49.87	132.28	85.65	54.86	140.08	82.90	48.36	130.62	86.43	55.80	138.85	
Particular interior del Estado de Jalisco	83.93	52.51	136.44	84.40	49.39	143.17	83.64	49.25	132.89	87.17	58.34	145.50	82.54	49.31	131.85	86.22	57.96	142.41	
Particular otros estados	81.56	62.34	143.90	83.67	58.76	140.66	82.82	57.86	134.11	84.57	60.31	139.23	81.25	50.09	130.62	84.53	60.56	140.55	
Particular ZMG	83.86	58.48	142.34	84.23	57.27	146.88	80.70	62.37	143.07	83.91	50.85	134.76	85.34	47.47	127.22	85.74	48.68	132.48	
Pública interior del Estado de Jalisco	83.85	51.18	135.03	85.13	47.87	140.87	83.32	50.18	133.50	86.68	53.37	139.86	83.13	47.57	130.51	86.45	55.26	140.07	
Pública otros estados	82.24	54.72	120.64	84.14	53.05	115.78	82.37	51.25	112.69	84.56	55.06	123.68	81.62	51.06	114.37	85.21	57.90	126.17	
Pública ZMG	81.23	53.59	134.82	79.12	52.89	138.12	82.54	55.01	137.55	85.29	53.98	136.96	81.13	45.35	116.86	81.23	49.52	102.02	
CUALTOS	0.00	0.00	0.00	85.92	54.60	153.40	0.00	0.00	0.00	88.44	62.36	150.79	84.84	54.62	139.46	89.42	65.15	154.56	
Extranjero	0.00	0.00	0.00	80.64	58.88	0.00	0.00	0.00	0.00	81.03	68.15	149.17	83.65	60.11	143.76	88.30	71.17	159.47	
Incorporada	0.00	0.00	0.00	85.10	52.86	154.97	0.00	0.00	0.00	90.83	60.87	151.69	86.55	53.20	139.76	91.11	61.89	153.00	
Oficial UdeG	0.00	0.00	0.00	85.76	55.58	153.36	0.00	0.00	0.00	87.66	62.42	150.07	84.51	55.45	139.96	88.93	65.76	154.69	
Particular interior del Estado de Jalisco	0.00	0.00	0.00	85.65	52.97	151.22	0.00	0.00	0.00	88.54	63.85	152.39	83.46	53.82	137.29	88.25	64.52	152.76	
Particular otros estados	0.00	0.00	0.00	82.92	61.03	157.97	0.00	0.00	0.00	84.14	66.82	150.96	0.00	0.00	0.00	83.91	67.13	151.05	
Particular ZMG	0.00	0.00	0.00	80.87	64.24	149.61	0.00	0.00	0.00	0.00	0.00	0.00	0.00	0.00	0.00	92.00	53.94	145.94	
Pública interior del Estado de Jalisco	0.00	0.00	0.00	87.65	52.17	153.81	0.00	0.00	0.00	90.16	61.24	151.40	86.06	51.67	137.73	91.20	64.94	156.14	
Pública otros estados	0.00	0.00	0.00	84.74	58.02	145.90	0.00	0.00	0.00	90.20	70.81	161.00	85.00	44.44	129.44	86.57	68.73	155.30	
Pública ZMG	0.00	0.00	0.00	80.85	64.47	154.08	0.00	0.00	0.00	0.00	0.00	0.00	0.00	0.00	0.00	0.00	0.00	0.00	
CUCIÉNEGA	81.49	51.89	133.38	82.97	48.39	136.71	81.23	49.36	130.59	84.20	51.68	135.88	81.88	46.02	126.36	84.81	52.26	136.45	
Extranjero	84.51	58.28	142.78	85.88	47.61	138.46	82.81	39.44	122.25	84.02	58.22	142.24	84.48	54.23	138.71	88.49	59.82	148.31	
Incorporada	81.22	50.27	131.48	81.84	42.17	128.21	80.99	49.66	130.64	79.62	49.43	129.05	79.86	43.37	123.23	82.80	49.79	130.10	
Oficial UdeG	81.94	51.65	133.59	83.99	49.86	137.03	81.41	49.06	130.47	84.54	52.11	136.65	82.69	46.10	127.14	85.63	51.28	136.03	
Particular interior del Estado de Jalisco	81.32	58.63	139.95	85.52</															

FORMACIÓN Y DOCENCIA

Alumnos

Puntaje total de los admitidos a licenciatura en Centros universitarios metropolitanos, 2010A-2012B

Gráfica 2.1.89a



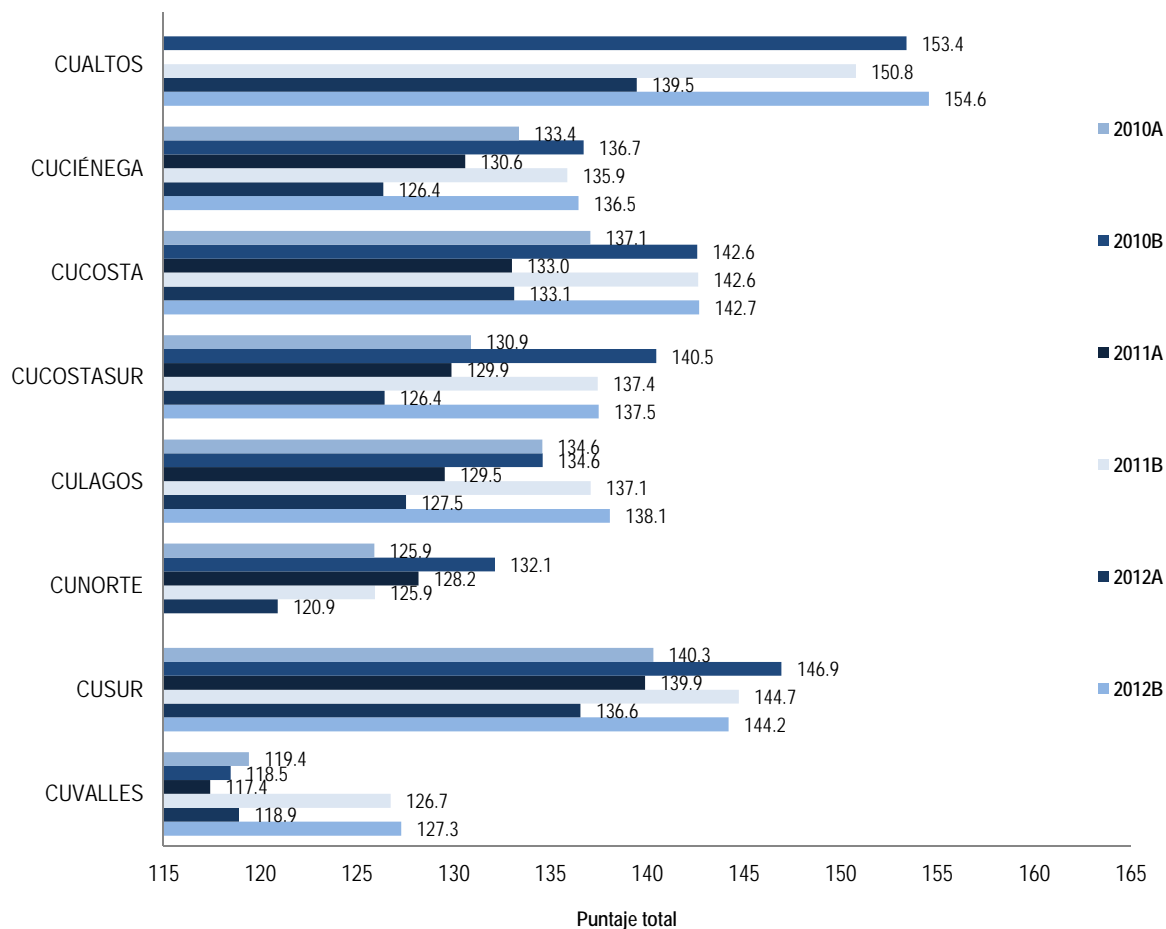
FUENTE: COPLADI con base en información de la tabla 2.1.89

FORMACIÓN Y DOCENCIA

Alumnos

Puntaje total de los admitidos a licenciatura en Centros universitarios regionales,
2010A-2012B

Gráfica 2.1.89b



FUENTE: COPLADI con base en información de la tabla 2.1.89

FORMACIÓN Y DOCENCIA

Alumnos

Alumnos extranjeros de nivel superior por entidad universitaria y sexo, ciclo 2012-2013

Cuadro 2.1.90

Entidad universitaria	Alumnos		
	Total	Hombres	Mujeres
Centros univertarios y SUV	569	260	309
Centros universitarios	540	245	295
CU metropolitanos	494	228	266
CUAAD	28	14	14
CUCBA	25	16	9
CUCEA	34	17	17
CUCEI	52	34	18
CUCS	128	71	57
CUCSH	225	74	151
CUTONALÁ	2	2	0
CU regionales	46	17	29
CUALTOS	0	0	0
CUCIÉNEGA	11	4	7
CUCOSTA	18	9	9
CUCOSTASUR	3	0	3
CULAGOS	5	1	4
CUNORTE	4	2	2
CUSUR	4	0	4
CUVALLES	1	1	0
SUV	29	15	14

FUENTE: COPLADI con base en información de la Coordinación General de Tecnologías de Información.
FECHA DE CORTE: Septiembre de 2012.

FORMACIÓN Y DOCENCIA

Alumnos

Porcentaje de estudiantes con experiencias de movilidad internacional en CU y SUV, 2001-2012

Cuadro 2.1.91

Entidad universitaria	Año											
	2001	2002	2003	2004	2005	2006	2007	2008	2009	2010	2011	2012
Red Universitaria	0.15%	0.31%	0.57%	0.64%	1.10%	1.72%	2.63%	2.62%	2.92%	3.02%	2.77%	2.97%
Centros universitarios	0.14%	0.31%	0.57%	0.63%	1.06%	1.70%	2.68%	2.62%	3.00%	3.14%	2.85%	3.05%
CU metropolitanos	0.18%	0.39%	0.66%	0.79%	1.33%	1.99%	3.16%	3.31%	3.64%	3.82%	3.39%	3.74%
CUAAD	0.30%	0.77%	1.96%	2.23%	2.36%	3.51%	5.75%	4.60%	5.41%	5.34%	5.14%	5.85%
CUCBA	0.08%	0.36%	1.67%	1.16%	1.21%	1.64%	3.30%	1.97%	3.67%	2.90%	3.43%	3.49%
CUCEA	0.27%	0.49%	0.52%	0.54%	1.48%	1.75%	2.78%	3.40%	2.78%	3.34%	2.87%	3.54%
CUCEI	0.07%	0.14%	0.17%	0.24%	0.30%	0.78%	0.98%	1.55%	1.46%	2.55%	2.53%	2.47%
CUCS	0.09%	0.16%	0.33%	0.59%	1.00%	1.97%	2.96%	2.84%	1.70%	2.74%	2.08%	2.76%
CUCSH	0.25%	0.60%	1.03%	1.20%	2.37%	3.24%	5.42%	5.63%	9.26%	6.93%	6.06%	6.46%
CUTONALÁ	-	-	-	-	-	-	-	-	-	-	-	0.17%
CU regionales	0.04%	0.11%	0.31%	0.25%	0.42%	0.99%	1.52%	1.07%	1.62%	1.71%	1.71%	1.53%
CUALTOS	0.02%	0.10%	0.79%	0.77%	0.40%	0.39%	0.50%	0.92%	1.31%	1.05%	1.13%	1.39%
CUCIÉNEGA	0.00%	0.00%	0.00%	0.00%	0.22%	0.33%	0.71%	0.64%	0.78%	0.88%	0.82%	1.15%
CUCOSTA	0.02%	0.07%	0.20%	0.11%	0.40%	0.76%	2.52%	1.71%	1.85%	2.39%	2.45%	2.32%
CUCOSTASUR	0.04%	0.13%	0.05%	0.04%	0.52%	0.79%	1.44%	1.40%	1.90%	2.06%	2.80%	1.03%
CULAGOS	-	-	0.00%	0.00%	0.08%	4.95%	1.85%	0.86%	4.68%	2.83%	2.43%	2.34%
CUNORTE	0.00%	0.00%	0.00%	0.00%	0.31%	0.67%	0.84%	0.45%	0.44%	0.59%	0.37%	0.53%
CUSUR	0.19%	0.45%	1.27%	1.05%	1.07%	1.66%	2.43%	1.25%	1.74%	2.39%	2.00%	2.23%
CUVALLES	0.00%	0.00%	0.10%	0.07%	0.07%	0.24%	1.00%	0.74%	0.72%	0.93%	1.19%	0.52%
SUV	-	-	-	-	0.17%	0.40%	0.40%	0.48%	0.00%	0.70%	0.69%	1.11%

FUENTE: . COPLADI con base en información de los Cuestionarios 911 de inicio de cursos (alumnos) y de la Coordinación General de Cooperación e Internacionalización (movilidad).

NOTAS: Alumnos de nivel superior. Como movilidad de considera a los estudiantes entrantes y salientes (información reportada en el cuadro 2.1.75: "Acciones de movilidad estudiantil de la Red Universitaria, 2001-2012".

FECHAS DE CORTE: Alumnos, septiembre. Movilidad, diciembre.

FORMACIÓN Y DOCENCIA

Alumnos												
Cuadro 2.1.92												
Porcentaje de estudiantes participantes en programas de movilidad, 2001-2012												
Tipo de apoyo	Año											
	2001	2002	2003	2004	2005	2006	2007	2008	2009	2010	2011	2012
Total de estudiantes con apoyos económicos	0.13%	0.15%	0.16%	0.24%	0.50%	0.72%	0.15%	1.34%	0.66%	0.88%	1.00%	1.08%
Apoyo^a económico otorgado por organismos internacionales	0.01%	0.04%	0.10%	0.10%	0.34%	0.34%	0.15%	0.94%	0.67%	0.76%	0.92%	0.96%
Apoyo a estudiantes salientes	0.01%	0.01%	0.04%	0.05%	0.12%	0.23%	0.21%	0.57%	0.57%	0.56%	0.45%	0.53%
Apoyo a estudiantes entrantes	0.08%	0.46%	1.04%	0.94%	3.61%	2.55%	0.00%	8.20%	4.21%	5.55%	9.26%	9.38%
Apoyo económico otorgado por la Universidad de Guadalajara	3.42%	3.37%	2.17%	4.34%	4.25%	9.74%	0.00%	10.65%	0.48%	3.78%	2.60%	3.82%
Apoyo a estudiantes salientes	0.58%	0.59%	0.33%	0.70%	0.94%	1.97%	0.00%	2.36%	0.11%	0.89%	0.64%	0.97%

FUENTE: . COPLADI con base en información de los Cuestionarios 911 de inicio de cursos (alumnos) y de la Coordinación General de Cooperación e Internacionalización (estudiantes apoyados).

NOTAS: Alumnos de nivel superior. Apoyos económicos otorgados (información reportada en el cuadro 2.1.77: "Estudiantes participantes en programas de movilidad, 2001-2012".

FECHAS DE CORTE: Alumnos, septiembre. Movilidad, diciembre.

**2. Línea estratégica:
FORMACIÓN Y DOCENCIA
Nivel Medio Superior**



FORMACIÓN Y DOCENCIA

Nivel Medio Superior

Población escolar de nivel medio superior por entidad universitaria, ciclo 2012-2013

Cuadro 2.2.1

Entidad universitaria	Total	Nivel medio superior				
		Bachillerato general por competencias	Bachillerato general a distancia	Bachillerato general por áreas interdisciplinarias	Bachillerato técnico	Profesional medio
		Subtotal	Subtotal	Subtotal	Subtotal	Subtotal
Red Universitaria	132,600	110,479	518	6,969	4,976	9,658
Centros universitarios	3,678	0	0	0	0	3,678
CU metropolitanos	2,432	0	0	0	0	2,432
CUAAD	791	0	0	0	0	791
CUCS	1,641	0	0	0	0	1,641
CU regionales	1,246	0	0	0	0	1,246
CUNORTE	86	0	0	0	0	86
CUSUR	1,160	0	0	0	0	1,160
SUV	518	0	518	0	0	0
SEMS	128,404	110,479	0	6,969	4,976	5,980

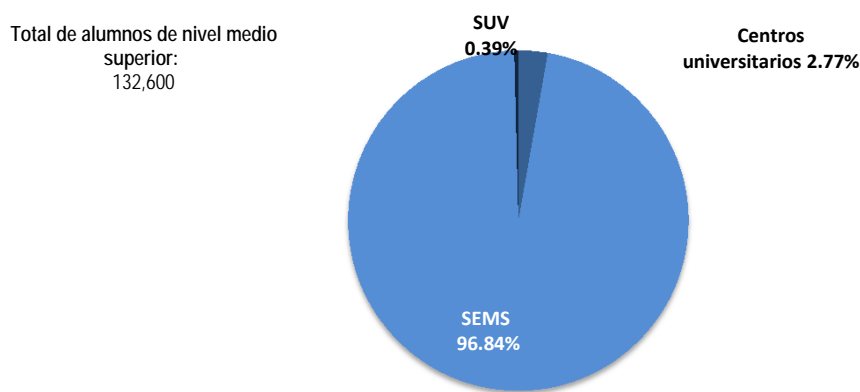
FUENTE: Elaborado por la COPLADI con base en la información de los cuestionarios 911 de inicio de cursos de la SEP-INEGI.
FECHA DE CORTE: Septiembre, 2012.

FORMACIÓN Y DOCENCIA

Nivel Medio Superior

Distribución de la población escolar de nivel medio superior, ciclo 2011-2013

Gráfica 2.2.1a



FUENTE: Elaborada por la COPLADI con base en la información del cuadro 2.2.1

FORMACIÓN Y DOCENCIA

Nivel Medio Superior

Matrícula de nivel medio superior en la Red universitaria por programa educativo y sexo, calendario 2012B

Cuadro 2.2.2

Entidad universitaria / Nivel educativo / Programa	Total	Hombres	Mujeres
Red Universitaria	132,600	60,359	72,241
Centros universitarios	3,678	1,210	2,468
Profesional medio	9,658	4,938	4,720
CU metropolitanos	2,432	961	1,471
CUAAD	791	602	189
Música	791	602	189
CUCS	1,641	359	1,282
Enfermería	1,641	359	1,282
CU regionales	1,246	249	997
CUNORTE	86	14	72
Enfermería	86	14	72
CUSUR	1,160	235	925
Enfermería	1,160	235	925
SUV	518	261	257
Bachillerato a distancia	518	261	257
SEMS	128,404	58,888	69,516
Bachillerato general por competencias	110,479	49,356	61,123
Bachillerato técnico	4,976	2,066	2,910
Administración	1543	622	921
Cerámica	248	132	116
Químico en Control de Calidad y Medio Ambiente	150	58	92
Citología e Histología	511	174	337
Contabilidad	711	325	386
Diseño	384	246	138
Prótesis	428	196	232
Turismo	1001	313	688
Profesional medio	5,980	3,728	2,252
Politécnico General	1,787	1,174	613
Químico Técnico en Alimentos	285	119	166
Químico Técnico en Plásticos	153	75	78
Químico Técnico Industrial	649	300	349
Químico Técnico Metalurgista y Ensayador	127	78	49
Técnico Electricista Industrial	456	432	24
Técnico en Fundición	128	86	42
Técnico Mecánico Industrial	742	683	59
Técnico Profesional Agropecuario	246	137	109
Técnico Profesional en Enfermería	460	119	341
Técnico Profesional en Informática	947	525	422
Bachillerato General por Áreas Interdisciplinarias	6,969	3,738	3,231

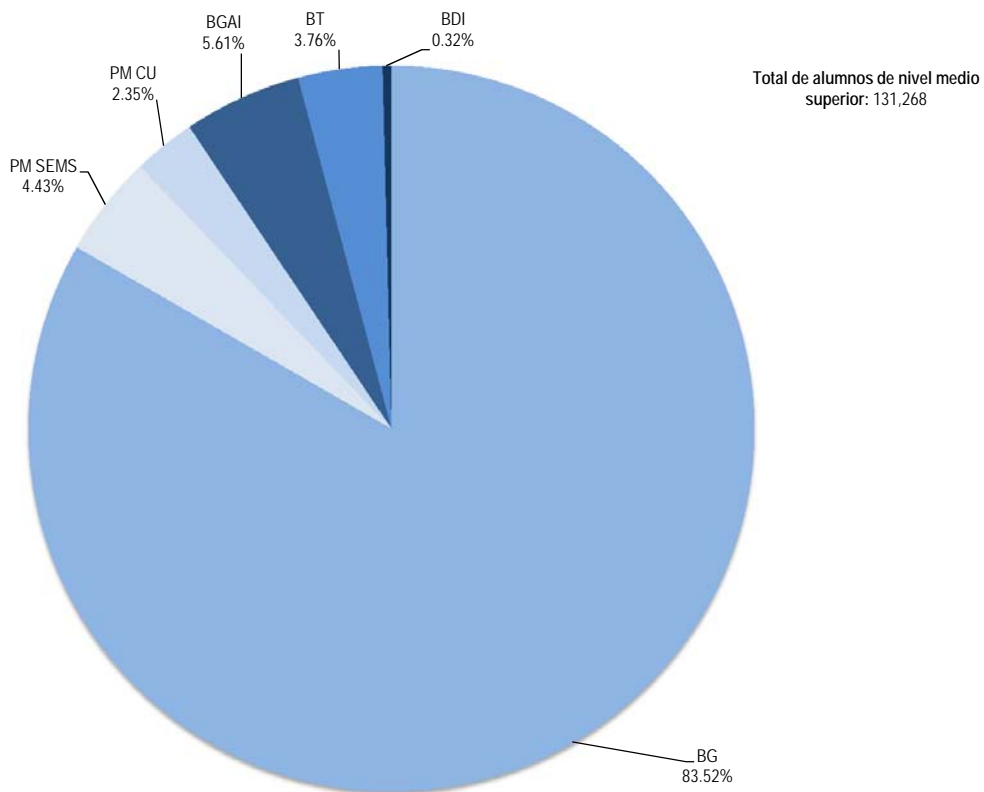
FUENTE: Elaborado por la COPLADI con base en la información de los cuestionarios 911 de inicio de cursos de la SEP-INEGI.
FECHA DE CORTE: Septiembre 2012.

FORMACIÓN Y DOCENCIA

Nivel Medio Superior

Distribución de la población escolar de nivel medio superior por programa, ciclo 2011-2012

Gráfica 2.2.2a



FUENTE: Elaborada por la COPLADI con base en la información del cuadro 2.2.2.

FORMACIÓN Y DOCENCIA

Nivel Medio Superior

Resultado de la aplicación de la prueba Piense II para ingresar al nivel medio superior en centros universitarios, calendarios 2001A-2002A

Cuadro 2.2.3

Entidad universitaria	Calendario 2001A ^a					Calendario 2001B					Calendario 2002A ^a				
	Total de exámenes	Promedio	Desviación estándar	Máximo obtenido	Mínimo obtenido	Total de exámenes	Promedio	Desviación estándar	Máximo obtenido	Mínimo obtenido	Total de exámenes	Promedio	Desviación estándar	Máximo obtenido	Mínimo obtenido
Habilidad cognoscitiva															
Total	94	44.14	11.66	71	20	498	49.01	13.37	78	20	128	41.50	10.15	68	21
CUAAD	13	44.54	14.70	65	20	327	55.61	12.57	78	20	29	45.14	10.03	65	27
CUCS	81	43.74	11.20	71	21	171	42.40	10.21	70	22	99	40.43	9.98	68	21
Conocimiento del español															
Total	94	42.34	9.02	64	25	498	49.51	13.68	80	21	128	41.48	7.63	63	27
CUAAD	13	43.08	9.81	64	30	327	54.41	13.26	80	23	29	46.76	7.96	63	32
CUCS	81	42.22	8.95	62	25	171	40.14	8.71	66	21	99	39.93	6.83	57	27
Conocimiento matemático															
Total	94	37.67	7.15	58	23	498	45.32	13.66	80	20	128	36.84	7.54	59	21
CUAAD	13	37.23	9.40	58	29	327	49.20	14.18	80	20	29	39.14	9.10	59	21
CUCS	81	37.74	6.79	58	23	171	37.90	8.69	73	20	99	36.17	6.93	53	23
Conocimiento del inglés															
Total	94	39.80	11.42	78	22	498	51.39	15.46	78	20	128	42.64	11.91	78	23
CUAAD	13	43.77	13.39	78	31	327	57.45	14.38	78	24	29	50.34	13.22	78	23
CUCS	81	39.16	11.03	73	22	171	39.80	9.83	75	20	99	40.38	10.54	78	23

FUENTE: 2001A-2002A, Dr. Marco Antonio Cortés Guardado, Rector General Sustituto, *Estadística Institucional. Cuarto informe de actividades, 2011-2012*, Universidad de Guadalajara, 2012.

NOTAS: La calificación máxima posible es 80 y la mínima 20.

La diferencia del total de exámenes entre las áreas de conocimiento se debe a los criterios utilizados por el College Board al calificar los exámenes.

^a No incluye referendos.

FECHA DE CORTE: Noviembre (calendario A) y mayo (calendario B)

FORMACIÓN Y DOCENCIA

Nivel Medio Superior

Resultado de la aplicación de la prueba Piense II para ingresar al nivel medio superior en centros universitarios, calendarios 2002B-2003B

Cuadro 2.2.4

Entidad universitaria	Calendario 2002B					Calendario 2003A ^a					Calendario 2003B				
	Total de exámenes	Promedio	Desviación estándar	Máximo obtenido	Mínimo obtenido	Total de exámenes	Promedio	Desviación estándar	Máximo obtenido	Mínimo obtenido	Total de exámenes	Promedio	Desviación estándar	Máximo obtenido	Mínimo obtenido
Habilidad cognoscitiva															
Total	598	51.01	13.13	79	20	155	41.83	10.28	68	20	710	52.11	12.93	80	23
CUAAD	397	55.46	12.03	79	20	21	43.38	8.78	62	31	460	56.78	11.70	80	23
CUCS	183	42.40	10.04	69	20	123	42.13	10.53	68	20	228	43.47	10.35	71	23
CUSUR	18	40.28	14.70	68	23	11	35.55	8.39	49	25	22	44.18	11.79	69	28
Conocimiento del español															
Total	598	50.79	13.58	80	20	155	38.59	9.98	66	20	710	47.44	12.63	78	20
CUAAD	397	55.16	12.76	80	21	21	45.86	10.85	64	24	460	51.72	11.93	78	21
CUCS	183	42.52	10.39	67	21	123	37.72	9.47	66	20	228	39.47	9.95	71	20
CUSUR	18	38.33	13.48	69	20	11	34.45	8.17	51	26	22	40.59	8.39	57	26
Conocimiento matemático															
Total	598	47.37	14.21	80	20	155	36.70	10.05	71	20	710	44.95	13.28	80	20
CUAAD	397	52.19	13.41	80	20	21	41.10	11.62	62	27	460	49.18	13.40	80	20
CUCS	183	38.39	10.36	71	20	123	36.37	9.93	71	20	228	37.30	8.74	62	21
CUSUR	18	32.50	10.61	51	20	11	32.09	4.41	39	25	22	35.59	8.80	58	25
Conocimiento del inglés															
Total	598	51.27	16.33	78	20	155	39.30	10.71	75	21	709	50.09	15.08	80	20
CUAAD	397	57.29	15.22	78	20	21	48.95	14.74	75	26	460	55.50	14.65	80	20
CUCS	183	39.68	10.57	78	20	123	38.13	9.23	75	21	227	39.93	9.63	80	21
CUSUR	18	36.22	15.47	78	21	11	34.00	7.03	43	22	22	41.82	12.47	80	20

FUENTE: 2002B-2003B, Dr. Marco Antonio Cortés Guardado, Rector General Sustituto, *Estadística Institucional. Cuarto informe de actividades, 2011-2012*, Universidad de Guadalajara, 2012.

NOTAS: La calificación máxima posible es 80 y la mínima 20.

La diferencia del total de exámenes entre las áreas de conocimiento se debe a los criterios utilizados por el College Board al calificar los exámenes.

^aNo incluye referendos.

FECHA DE CORTE: Noviembre (calendario A) y mayo (calendario B)

FORMACIÓN Y DOCENCIA

Nivel Medio Superior

Resultado de la aplicación de la prueba Piense II para ingresar al nivel medio superior en centros universitarios, calendarios 2004A-2005A

Cuadro 2.2.5

Entidad universitaria	Calendario 2004A ^a					Calendario 2004B					Calendario 2005A ^a				
	Total de exámenes	Promedio	Desviación estándar	Máximo obtenido	Mínimo obtenido	Total de exámenes	Promedio	Desviación estándar	Máximo obtenido	Mínimo obtenido	Total de exámenes	Promedio	Desviación estándar	Máximo obtenido	Mínimo obtenido
Habilidad cognoscitiva															
Total	223	46.62	10.00	72	27	845	51.48	13.07	80	20	255	49.63	11.30	78	21
CUAAD	31	54.58	11.38	72	32	500	56.78	11.58	80	21	15	57.60	12.25	78	29
CUCS	192	45.34	9.16	68	27	313	44.03	11.31	71	20	211	49.81	10.82	72	26
CUNORTE	-	-	-	-	-	-	-	-	-	-	29	44.17	11.85	72	21
CUSUR	-	-	-	-	-	32	41.41	9.27	70	29	-	-	-	-	-
Conocimiento del español															
Total	223	44.94	11.56	80	24	845	50.72	12.19	80	24	255	45.43	10.18	77	22
CUAAD	31	55.16	14.90	80	28	500	55.63	11.59	80	24	15	52.00	16.28	77	22
CUCS	192	43.29	10.03	76	24	313	43.82	9.25	73	24	211	45.05	9.65	73	26
CUNORTE	-	-	-	-	-	-	-	-	-	-	29	44.79	9.26	68	29
CUSUR	-	-	-	-	-	32	41.69	8.32	61	31	-	-	-	-	-
Conocimiento matemático															
Total	223	37.35	11.55	77	20	845	46.53	14.12	80	20	255	39.74	11.02	75	20
CUAAD	31	47.84	16.84	77	20	500	52.45	13.35	80	20	15	43.47	15.69	73	20
CUCS	192	35.66	9.48	65	20	313	38.02	10.46	75	20	211	39.36	10.35	71	20
CUNORTE	-	-	-	-	-	-	-	-	-	-	29	40.52	12.94	75	23
CUSUR	-	-	-	-	-	32	37.41	8.65	63	20	-	-	-	-	-
Conocimiento del inglés															
Total	223	42.10	12.63	78	20	845	52.41	16.41	80	20	255	42.40	13.32	80	20
CUAAD	31	53.55	15.87	78	30	500	60.21	14.78	80	20	15	58.00	20.71	80	28
CUCS	192	40.26	11.01	78	20	313	41.07	11.34	77	20	211	41.43	12.26	77	20
CUNORTE	-	-	-	-	-	-	-	-	-	-	29	41.41	11.35	62	23
CUSUR	-	-	-	-	-	32	41.53	11.10	75	27	-	-	-	-	-

FUENTE: 2004A-2005A, Dr. Marco Antonio Cortés Guardado, Rector General Sustituto, *Estadística Institucional. Cuarto informe de actividades, 2011-2012*, Universidad de Guadalajara, 2012.

NOTAS: La calificación máxima posible es 80 y la mínima 20.
La diferencia del total de exámenes entre las áreas de conocimiento se debe a los criterios utilizados por el College Board al calificar los exámenes.
^a No incluye referendos.

FECHA DE CORTE: Noviembre (calendario A) y mayo (calendario B)

FORMACIÓN Y DOCENCIA

Nivel Medio Superior

Resultado de la aplicación de la prueba Piense II para ingresar al nivel medio superior en centros universitarios, calendarios 2005B-2006A

Cuadro 2.2.6

Entidad universitaria	Calendario 2005B					Calendario 2006A ^a				
	Total de exámenes	Promedio	Desviación estándar	Máximo obtenido	Mínimo obtenido	Total de exámenes	Promedio	Desviación estándar	Máximo obtenido	Mínimo obtenido
Habilidad cognoscitiva										
Total	223	46.62	10.00	72	27	845	51.48	13.07	80	20
CUAAD	31	54.58	11.38	72	32	500	56.78	11.58	80	21
CUCS	192	45.34	9.16	68	27	313	44.03	11.31	71	20
CUNORTE	-	-	-	-	-	-	-	-	-	-
CUSUR	-	-	-	-	-	32	41.41	9.27	70	29
Conocimiento del español										
Total	223	44.94	11.56	80	24	845	50.72	12.19	80	24
CUAAD	31	55.16	14.90	80	28	500	55.63	11.59	80	24
CUCS	192	43.29	10.03	76	24	313	43.82	9.25	73	24
CUNORTE	-	-	-	-	-	-	-	-	-	-
CUSUR	-	-	-	-	-	32	41.69	8.32	61	31
Conocimiento matemático										
Total	223	37.35	11.55	77	20	845	46.53	14.12	80	20
CUAAD	31	47.84	16.84	77	20	500	52.45	13.35	80	20
CUCS	192	35.66	9.48	65	20	313	38.02	10.46	75	20
CUNORTE	-	-	-	-	-	-	-	-	-	-
CUSUR	-	-	-	-	-	32	37.41	8.65	63	20
Conocimiento del inglés										
Total	223	42.10	12.63	78	20	845	52.41	16.41	80	20
CUAAD	31	53.55	15.87	78	30	500	60.21	14.78	80	20
CUCS	192	40.26	11.01	78	20	313	41.07	11.34	77	20
CUNORTE	-	-	-	-	-	-	-	-	-	-
CUSUR	-	-	-	-	-	32	41.53	11.10	75	27

FUENTE: 2005B-2006A, Dr. Marco Antonio Cortés Guardado, Rector General Sustituto, *Estadística Institucional. Cuarto informe de actividades, 2011-2012*, Universidad de Guadalajara, 2012.

NOTAS: La calificación máxima posible es 80 y la mínima 20.

La diferencia del total de exámenes entre las áreas de conocimiento se debe a los criterios utilizados por el College Board al calificar los exámenes.

^a No incluye refrendos.

FECHA DE CORTE: Noviembre (calendario A) y mayo (calendario B)

FORMACIÓN Y DOCENCIA

Nivel Medio Superior

Resultado de la aplicación de la prueba Piense II para ingresar al nivel medio superior en centros universitarios, calendarios 2006B-2007A

Cuadro 2.2.7

Entidad universitaria	Calendario 2006B					Calendario 2007A ^a				
	Total de exámenes	Promedio	Desviación estándar	Máximo obtenido	Mínimo obtenido	Total de exámenes	Promedio	Desviación estándar	Máximo obtenido	Mínimo obtenido
Habilidad cognoscitiva										
Total	640	54.55	13.01	80	20	172	45.72	11.60	71	20
CUAAD	421	58.86	11.39	80	20	-	-	-	-	-
CUCS	194	46.48	11.81	71	20	172	45.72	11.60	71	20
CUNORTE	-	-	-	-	-	-	-	-	-	-
CUSUR	25	44.72	12.62	69	25	-	-	-	-	-
Conocimiento del español										
Total	640	51.22	12.67	79	25	172	43.67	8.81	69	25
CUAAD	421	55.13	12.49	79	29	-	-	-	-	-
CUCS	194	43.80	9.01	65	25	172	43.67	8.81	69	25
CUNORTE	-	-	-	-	-	-	-	-	-	-
CUSUR	25	43.00	10.48	69	27	-	-	-	-	-
Conocimiento matemático										
Total	640	48.56	13.83	80	20	172	37.88	9.37	69	20
CUAAD	421	53.35	13.01	80	20	-	-	-	-	-
CUCS	194	39.42	9.72	75	20	172	37.88	9.37	69	20
CUNORTE	-	-	-	-	-	-	-	-	-	-
CUSUR	25	38.72	13.83	67	-	-	-	-	-	-
Conocimiento del inglés										
Total	639	42.63	13.82	78	20	171	36.47	7.42	66	20
CUAAD	421	46.59	14.62	78	20	-	-	-	-	-
CUCS	193	35.25	7.61	64	20	171	36.47	7.42	66	20
CUNORTE	-	-	-	-	-	-	-	-	-	-
CUSUR	25	32.84	7.63	46	20	-	-	-	-	-

FUENTE: 2006B-2007A, Dr. Marco Antonio Cortés Guardado, Rector General Sustituto, *Estadística Institucional. Cuarto informe de actividades, 2011-2012*, Universidad de Guadalajara, 2012.

NOTAS: La calificación máxima posible es 80 y la mínima 20. La diferencia del total de exámenes entre las áreas de conocimiento se debe a los criterios utilizados por el College Board al calificar los exámenes.

^a No incluye refrendos.

FECHA DE CORTE: Noviembre (calendario A) y mayo (calendario B)

FORMACIÓN Y DOCENCIA

Nivel Medio Superior

Resultado de la aplicación de la prueba Piense II para ingresar al nivel medio superior en centros universitarios, calendarios 2007B-2008A

Cuadro 2.2.8

Entidad universitaria	Calendario 2007B					Calendario 2008A				
	Total de exámenes	Promedio	Desviación estándar	Máximo obtenido	Mínimo obtenido	Total de exámenes	Promedio	Desviación estándar	Máximo obtenido	Mínimo obtenido
Habilidad cognoscitiva										
Total	278	47.01	11.39	72	20	162	46.18	11.28	69	20
CUAAD	0	0	0	0	0	0	0	0	0	0
CUCS	239	45.89	11.44	72	20	162	46.18	11.28	69	20
CUNORTE	0	0	0	0	0	0	0	0	0	0
CUSUR	39	48.12	11.20	67	28	0	0	0	0	0
Conocimiento del español										
Total	278	47.01	11.00	80	31	162	46.31	9.80	68	25
CUAAD	0	0	0	0	0	0	0	0	0	0
CUCS	239	46.18	10.35	80	23	162	46.31	9.80	68	25
CUNORTE	0	0	0	0	0	0	0	0	0	0
CUSUR	39	47.84	12.66	61	31	0	0	0	0	0
Conocimiento matemático										
Total	278	40.60	13.46	70	22	162	39.45	10.41	73	20
CUAAD	0	0	0	0	0	0	0	0	0	0
CUCS	239	40.35	14.29	70	30	162	39.45	10.41	73	20
CUNORTE	0	0	0	0	0	0	0	0	0	0
CUSUR	39	40.84	13.29	66	22	0	0	0	0	0
Conocimiento del inglés										
Total	278	30.38	12.35	72	20	162	30.39	4.84	45	20
CUAAD	0	0	0	0	0	0	0	0	0	0
CUCS	239	31.33	11.44	72	20	162	30.39	4.84	45	20
CUNORTE	0	0	0	0	0	0	0	0	0	0
CUSUR	39	29.43	13.56	39	20	0	0	0	0	0

FUENTE:

2007B-2008A, Dr. Marco Antonio Cortés Guardado, Rector General Sustituto, *Estadística Institucional. Cuarto informe de actividades, 2011-2012*, Universidad de Guadalajara, 2012.

NOTAS:

La calificación máxima posible es 80 y la mínima 20.

La diferencia del total de exámenes entre las áreas de conocimiento se debe a los criterios del College Board al calificar los exámenes.

El calendario 2008A no incluye refrendo.

FECHA DE CORTE:

Noviembre (calendario A) y mayo (calendario B)

FORMACIÓN Y DOCENCIA

Nivel Medio Superior

Resultado de la aplicación de la prueba Piense II para ingresar al nivel medio superior en centros universitarios, calendarios 2008B-2009A

Cuadro 2.2.9

Entidad universitaria	Calendario 2008B						Calendario 2009A				
	Total de exámenes	Total de exámenes	Promedio	Desviación estándar	Máximo obtenido	Mínimo obtenido	Total de exámenes	Promedio	Desviación estándar	Máximo obtenido	Mínimo obtenido
Habilidad cognoscitiva											
Total	278	861	55	12	80	22	232	47.52	12.59	74	20
CUAAD	0	518	60	11	80	28	0	0	0	0	0
CUCS	239	286	49	11	75	22	232	47.52	12.59	74	20
CUNORTE	0	0	0	0	0	0	0	0	0	0	0
CUSUR	39	57	48	9	68	26	0	0	0	0	0
Conocimiento del español											
Total	278	860	51	12	80	23	232	44.83	9.96	65	23
CUAAD	0	517	56	11	80	27	0	0	0	0	0
CUCS	239	286	45	9	71	23	232	44.83	9.96	65	23
CUNORTE	0	0	0	0	0	0	0	0	0	0	0
CUSUR	39	57	41	7	55	28	0	0	0	0	0
Conocimiento matemático											
Total	278	860	51	13	80	22	232	41.43	11.74	71	20
CUAAD	0	517	55	13	80	24	0	0	0	0	0
CUCS	239	286	44	11	77	22	232	41.43	11.74	71	20
CUNORTE	0	0	0	0	0	0	0	0	0	0	0
CUSUR	39	57	41	10	64	22	0	0	0	0	0
Conocimiento del inglés											
Total	278	858	41	11	80	21	232	34.32	8.83	74	20
CUAAD	0	516	43	12	80	21	0	0	0	0	0
CUCS	239	286	37	7	66	21	232	34.32	8.83	74	20
CUNORTE	0	0	0	0	0	0	0	0	0	0	0
CUSUR	39	56	34	7	61	21	0	0	0	0	0

FUENTE: 2008B-2009A, Dr. Marco Antonio Cortés Guardado, Rector General Sustituto, *Estadística Institucional. Cuarto informe de actividades, 2011-2012*, Universidad de Guadalajara, 2012.

NOTAS: La calificación máxima posible es 80 y la mínima 20.
La diferencia del total de exámenes entre las áreas de conocimiento se debe a los criterios utilizados por el College Board al calificar los exámenes.

FECHA DE CORTE: Los calendarios 2008B y 2009A no incluyen refrendos.
Noviembre (calendario A) y mayo (calendario B)

FORMACIÓN Y DOCENCIA

Nivel Medio Superior

Resultado de la aplicación de la prueba Piense II para ingresar al nivel medio superior en centros universitarios, calendarios 2010A-2011A

Cuadro 2.2.10

Entidad universitaria	Calendario 2010A					Calendario 2010B					Calendario 2011A				
	Total de exámenes	Promedio	Desviación estándar	Máximo obtenido	Mínimo obtenido	Total de exámenes	Promedio	Desviación estándar	Máximo obtenido	Mínimo obtenido	Total de exámenes	Promedio	Desviación estándar	Máximo obtenido	Mínimo obtenido
Habilidad cognoscitiva															
Centros universitarios	416	46	11	73	20	1218	53	11	80	20	435	49	10	76	20
CUAAD	0	0	0	0	0	615	61	11	80	20					
CUCS	416	46	11	73	20	482	51	12	78	20	381	51	11	76	20
CUNORTE	0	0	0	0	0	0									
CUSUR	0	0	0	0	0	121	48	11	73	25	54	46	9	63	26
Conocimiento del español															
Centros universitarios	416	46	10	71	23	1,218	50	10	80	0	435	46	9	71	27
CUAAD	0	0	0	0	0	615	57	12	80	23					
CUCS	416	46	10	71	23	482	47	10	73	25	381	47	10	71	27
CUNORTE	0	0	0	0	0	0	0	0	0	0					
CUSUR	0	0	0	0	0	121	45	9	68	30	54	45	7	61	32
Conocimiento matemático															
Centros universitarios	416	43	11	77	20	1,217	49	12	80	20	435	46	10	77	20
CUAAD						614	56	13	80	24					
CUCS	416	43	11	77	20	482	45	12	77	20	381	46	11	77	20
CUNORTE															
CUSUR						121	45	11	73	22	54	45	9	73	29
Conocimiento del inglés															
Centros universitarios	415	34	5	64	20	1,214	39	9	80	21	434	36	7	76	21
CUAAD	0	0	0	0	0	613	45	13	80	21					
CUCS	415	34	5	64	20	480	37	7	71	21	380	37	7	76	21
CUNORTE	0	0	0	0	0										
CUSUR	0	0	0	0	0	121	36	7	64	21	54	35	7	53	23

FUENTE: 2010A-2011A, Dr. Marco Antonio Cortés Guardado, Rector General Sustituto, *Estadística Institucional. Cuarto informe de actividades, 2011-2012*, Universidad de Guadalajara, 2012.

NOTAS: La calificación máxima posible es 80 y la mínima 20.
La diferencia del total de exámenes entre las áreas de conocimiento se debe a los criterios utilizados por el College Board al calificar los exámenes.

FECHA DE CORTE: Noviembre (calendario A) y mayo (calendario B)

FORMACIÓN Y DOCENCIA

Nivel Medio Superior

Resultado de la aplicación de la prueba Piense II para ingresar al nivel medio superior en centros universitarios, calendarios 2011B-2012A

Cuadro 2.2.11

Entidad universitaria	Calendario 2011B					Calendario 2012A				
	Total de exámenes	Promedio	Desviación estándar	Máximo obtenido	Mínimo obtenido	Total de exámenes	Promedio	Desviación estándar	Máximo obtenido	Mínimo obtenido
Habilidad cognoscitiva										
Centros universitarios	1,217	57	12	80	20	238	52	10	76	20
CUAAD	668	62	10	80	30	0	0	0	0	0
CUCS	438	50	11	78	20	150	56	56	56	56
CUNORTE	0	0	0	0	0	48	44	44	44	44
CUSUR	111	50	12	78	23	40	48	48	48	48
Conocimiento del español										
Centros universitarios	1,217	53	12	80	20	238	51	9	73	26
CUAAD	668	58	11	80	20	0	0	0	0	0
CUCS	438	46	10	73	25	150	54	8	73	30
CUNORTE	0	0	0	0	0	48	44	10	71	26
CUSUR	111	46	9	75	32	40	48	8	71	35
Conocimiento matemático										
Centros universitarios	1,217	52	14	80	20	238	50	11	77	20
CUAAD	668	58	13	80	20	0	0	0	0	0
CUCS	438	45	12	79	20	150	53	10	77	26
CUNORTE	0	0	0	0	0	48	41	10	69	20
CUSUR	111	47	11	70	24	40	47	9	66	28
Conocimiento del inglés										
Centros universitarios	1,217	41	12	80	0	238	34	7	69	0
CUAAD	668	45.3	13.1	80	0	0	0.0	0.0	0	0
CUCS	438	36.4	6.7	73	21	150	34.1	6.9	69	22
CUNORTE	0	0.0	0.0	0	0	48	32.9	7.5	48	0
CUSUR	111	36.0	6.7	63	21	40	32.0	6.4	54	20

FUENTE:

2011B-2012A, Dr. Marco Antonio Cortés Guardado, Rector General Sustituto, *Estadística Institucional. Cuarto informe de actividades, 2011-2012*, Universidad de Guadalajara, 2012.

NOTAS:

La calificación máxima posible es 80 y la mínima 20.

La diferencia del total de exámenes entre las áreas de conocimiento se debe a los criterios utilizados por el College Board al calificar los exámenes.

FECHA DE CORTE:

Noviembre (calendario A) y mayo (calendario B)

FORMACIÓN Y DOCENCIA

Nivel Medio Superior

Resultado de la aplicación de la prueba Piense II para ingresar al nivel medio superior en centros universitarios, calendarios 2012B-2013A

Cuadro 2.2.12

Entidad universitaria	Calendario 2012B					Calendario 2013A				
	Total de exámenes	Promedio	Desviación estándar	Máximo obtenido	Mínimo obtenido	Total de exámenes	Promedio	Desviación estándar	Máximo obtenido	Mínimo obtenido
Habilidad cognoscitiva										
Centros universitarios						437	47	11	75	21
CUAAD										
CUCS										
CUNORTE										
CUSUR						77	45	10	69	21
Conocimiento del español										
Centros universitarios						437	47	9	80	23
CUAAD										
CUCS										
CUNORTE										
CUSUR						77	45	9	66	26
Conocimiento matemático										
Centros universitarios						437	43	10	80	20
CUAAD										
CUCS										
CUNORTE										
CUSUR						77	42	9	59	25
Conocimiento del inglés										
Centros universitarios						434	31	8	73	20
CUAAD										
CUCS										
CUNORTE										
CUSUR						76	28.0	6.0	46	20

FUENTE: 2012B - 2013A, Elaborado por la COPLADI con base en la información de la Coordinación General de Control Escolar.

NOTAS: La calificación máxima posible es 80 y la mínima 20.

La diferencia del total de exámenes entre las áreas de conocimiento se debe a los criterios utilizados por el College Board al calificar los exámenes.

FECHA DE CORTE: Noviembre (calendario A) y mayo (calendario B)

FORMACIÓN Y DOCENCIA

Nivel Medio Superior

Resultado de la aplicación de la prueba Piense II para ingresar al nivel medio superior del SEMS,
calendarios 2001A-2002A

Cuadro 2.2.13

Entidad universitaria	Calendario 2001A ^a					Calendario 2001B					Calendario 2002A ^a				
	Total de exámenes	Promedio	Desviación estándar	Máximo obtenido	Mínimo obtenido	Total de exámenes	Promedio	Desviación estándar	Máximo obtenido	Mínimo obtenido	Total de exámenes	Promedio	Desviación estándar	Máximo obtenido	Mínimo obtenido
Habilidad cognoscitiva															
Total	4,128	42.60	11.17	78	20	43,004	46.11	11.00	80	20	14,759	43.71	9.05	80	20
Escuelas en la zona metropolitana de Guadalajara	2,204	45.03	11.00	78	20	27,580	47.47	11.00	80	20	11,649	45.93	8.80	80	20
Escuelas en el interior del Estado	1,924	40.16	10.72	72	20	15,424	44.74	10.00	78	20	3,110	41.49	9.14	77	20
Conocimiento del español															
Total	4,129	40.66	8.46	75	20	43,004	44.04	10.00	80	20	14,759	40.46	8.00	80	20
Escuelas en la zona metropolitana de Guadalajara	2,204	42.13	9.00	75	22	27,581	45.25	11.00	80	20	11,649	41.84	7.92	80	20
Escuelas en el interior del Estado	1,925	39.19	8.06	69	20	15,423	42.82	10.00	80	20	3,110	39.07	7.92	77	22
Conocimiento matemático															
Total	4,129	39.61	8.63	78	21	43,004	42.71	12.00	80	20	14,759	40.26	8.49	78	20
Escuelas en la zona metropolitana de Guadalajara	2,204	40.51	9.00	78	23	27,580	43.61	12.00	80	20	11,649	40.57	8.38	78	20
Escuelas en el interior del Estado	1,925	38.71	8.30	74	21	15,424	41.80	12.00	80	20	3,110	39.95	8.84	78	22
Conocimiento del inglés															
Total	4,124	40.05	10.78	78	20	42,995	43.67	12.00	78	20	14,759	41.76	10.74	79	20
Escuelas en la zona metropolitana de Guadalajara	2,203	41.29	11.00	78	20	27,575	45.05	12.00	78	20	11,649	42.01	10.48	79	20
Escuelas en el interior del Estado	1,921	38.80	10.78	78	20	15,420	42.29	12.00	78	20	3,110	41.51	11.66	79	20

FUENTE: 2001A-2002A, Dr. Marco Antonio Cortés Guardado, Rector General Sustituto, *Estadística Institucional. Tercer informe de actividades, 2010-2011*, Universidad de Guadalajara, 2011.

NOTAS: La calificación máxima posible es 80 y la mínima 20.

La diferencia del total de exámenes entre las áreas de conocimiento se debe a los criterios utilizados por el College Board al calificar los exámenes.

^aNo incluye reñendos.

FECHA DE CORTE: Noviembre (calendario A) y mayo (calendario B)

FORMACIÓN Y DOCENCIA

Nivel Medio Superior

Resultado de la aplicación de la prueba Piense II para ingresar al nivel medio superior del SEMS, calendarios 2002B-2003B

Cuadro 2.2.14

Entidad universitaria	Calendario 2002B					Calendario 2003A ^a					Calendario 2003B				
	Total de exámenes	Promedio	Desviación estándar	Máximo obtenido	Mínimo obtenido	Total de exámenes	Promedio	Desviación estándar	Máximo obtenido	Mínimo obtenido	Total de exámenes	Promedio	Desviación estándar	Máximo obtenido	Mínimo obtenido
Habilidad cognoscitiva															
Total	46,348	46.89	11.04	79	20	13,488	43.735	9.56	80	20	49,561	46.76	11.64	80	20
Escuelas en la zona metropolitana de Guadalajara	29,643	48.38	11.04	79	20	10,698	45.9	9.39	80	20	31,780	49.33	11.51	80	20
Escuelas en el interior del Estado	16,705	45.4	10.77	78	20	2,790	41.57	9.41	77	20	17,781	44.18	11.13	78	20
Conocimiento del español															
Total	46,348	44.39	10.72	80	20	13,488	37.81	9.07	78	20	49,560	44.42	10.04	80	20
Escuelas en la zona metropolitana de Guadalajara	29,643	45.79	10.98	80	20	10,698	39.14	8.95	78	20	31,779	46	9.99	80	20
Escuelas en el interior del Estado	16,705	42.99	10.02	78	20	2,790	36.48	9.22	75	20	17,781	42.84	9.81	79	20
Conocimiento matemático															
Total	46,348	43.76	12.53	80	20	13,488	38.04	8.78	80	20	49,562	43.685	11.65	80	20
Escuelas en la zona metropolitana de Guadalajara	29,643	44.7	12.44	80	20	10,698	38.67	8.68	80	20	31,780	44.25	11.6	80	20
Escuelas en el interior del Estado	16,705	42.82	12.61	80	20	2,790	37.41	9.07	74	20	17,782	43.12	11.69	80	20
Conocimiento del inglés															
Total	46,348	44.7	12.93	80	20	13,488	40.135	9.67	80	20	49,560	44.98	13.72	80	20
Escuelas en la zona metropolitana de Guadalajara	29,643	45.52	12.81	80	20	10,698	40.83	9.49	80	20	31,779	46.1	13.8	80	20
Escuelas en el interior del Estado	16,705	43.88	13.09	80	20	2,790	39.44	10.26	80	20	17,781	43.86	13.46	80	20

FUENTE: 2002B-2003B, Dr. Marco Antonio Cortés Guardado, Rector General Sustituto, *Estadística Institucional. Tercer Informe de actividades, 2010-2011*, Universidad de Guadalajara, 2011.

NOTAS: La calificación máxima posible es 80 y la mínima 20.

La diferencia del total de exámenes entre las áreas de conocimiento se debe a los criterios utilizados por el College Board al calificar los exámenes.

FECHA DE CORTE: Noviembre (calendario A) y Mayo (calendario B)

FORMACIÓN Y DOCENCIA

Nivel Medio Superior

Resultado de la aplicación de la prueba Piense II para ingresar al nivel medio superior del SEMS, calendarios 2004A-2005A

Cuadro 2.2.15

Entidad universitaria	Calendario 2004A ^a					Calendario 2004B					Calendario 2005A ^a				
	Total de exámenes	Promedio	Desviación estándar	Máximo obtenido	Mínimo obtenido	Total de exámenes	Promedio	Desviación estándar	Máximo obtenido	Mínimo obtenido	Total de exámenes	Promedio	Desviación estándar	Máximo obtenido	Mínimo obtenido
Habilidad cognoscitiva															
Total	15,053	46.82	10.11	78	20	52,745	48.5	12	80	20	2,004	45.5	12	76	20
Escuelas en la zona metropolitana de Guadalajara	12,050	49.7	9.69	78	20	34,585	50	12	80	20	831	49	11	76	20
Escuelas en el interior del Estado	3,003	43.94	10.45	78	20	18,160	47	12	80	20	1,173	42	11	75	20
Conocimiento del español															
Total	15,053	41.735	9.56	78	20	52,744	46	10	80	20	2,006	44	10	79	20
Escuelas en la zona metropolitana de Guadalajara	12,050	43.33	9.42	78	20	34,585	47	10	80	24	832	46	10	75	22
Escuelas en el interior del Estado	3,003	40.14	9.65	78	20	18,159	45	10	80	20	1,174	42	9	79	20
Conocimiento matemático															
Total	15,052	38.655	10.71	80	20	52,742	44.5	12	80	20	2,007	41.5	11	78	20
Escuelas en la zona metropolitana de Guadalajara	12,049	39.65	10.55	80	20	34,583	45	12	80	20	832	43	11	78	20
Escuelas en el interior del Estado	3,003	37.66	11.2	80	20	18,159	44	12	80	20	1,175	40	11	75	20
Conocimiento del inglés															
Total	15,050	41.14	11.28	78	20	52,731	45.5	14	80	20	2,007	42.5	13	80	20
Escuelas en la zona metropolitana de Guadalajara	12,048	42.81	11.02	78	20	34,575	46	14	80	20	832	45	13	79	20
Escuelas en el interior del Estado	3,002	39.47	11.93	78	20	18,156	45	14	80	20	1,175	40	12	80	20

FUENTE: 2004A-2005A, Dr. Marco Antonio Cortés Guardado, Rector General Sustituto, *Estadística Institucional. Tercer Informe de actividades, 2010-2011*, Universidad de Guadalajara, 2011.

NOTAS: La calificación máxima posible es 80 y la mínima 20. La diferencia del total de exámenes entre las áreas de conocimiento se debe a los criterios utilizados por el College Board al calificar los exámenes.

^aNo incluye refrendos.

FECHA DE CORTE: Noviembre (calendario A) y mayo (calendario B)

FORMACIÓN Y DOCENCIA

Nivel Medio Superior

Resultado de la aplicación de la prueba Piense II para ingresar al nivel medio superior del SEMS, calendarios 2005B-2006B

Cuadro 2.2.16

Entidad universitaria	Calendario 2005B					Calendario 2006B				
	Total de exámenes	Promedio	Desviación estándar	Máximo obtenido	Mínimo obtenido	Total de exámenes	Promedio	Desviación estándar	Máximo obtenido	Mínimo obtenido
Habilidad cognoscitiva										
Total	50,603	49.32	11.53	80	20	54,045	47.31	12.26	80	20
Escuelas en la zona metropolitana de Guadalajara	32,569	50.63	11.48	80	20	35,370	48.88	12.19	80	20
Escuelas en el interior del Estado	18,034	48.01	11.42	80	20	18,675	45.75	12.14	80	20
Conocimiento del español										
Total	50,605	44.66	9.99	79	20	54,043	43.73	9.86	79	20
Escuelas en la zona metropolitana de Guadalajara	32,571	45.98	10.01	79	20	35,369	44.78	9.92	79	20
Escuelas en el interior del Estado	18,034	43.35	9.73	78	20	18,674	42.68	9.58	79	20
Conocimiento matemático										
Total	50,602	44.39	12.26	80	20	54,043	42.71	11.87	80	20
Escuelas en la zona metropolitana de Guadalajara	32,569	45.02	12.19	80	20	35,369	43.45	12.00	80	20
Escuelas en el interior del Estado	18,033	43.75	12.35	80	20	18,674	41.97	11.55	80	20
Conocimiento del inglés										
Total	50,596	44.97	14.49	80	20	54,000	37.73	8.93	79	20
Escuelas en la zona metropolitana de Guadalajara	32,565	46.03	14.61	80	20	35,337	37.42	9.14	79	20
Escuelas en el interior del Estado	18,031	43.91	14.17	80	20	18,663	38.05	8.50	78	20

FUENTE: 2005B-2006B, Dr. Marco Antonio Cortés Guardado, Rector General Sustituto, *Estadística Institucional. Tercer informe de actividades, 2010-2011*, Universidad de Guadalajara, 2011.

NOTAS: A partir de 2005B: solo se aplica un examen anual, los aspirantes pueden participar en los calendarios A y B con el mismo puntaje.
La calificación máxima posible es 80 y la mínima 20.
La diferencia del total de exámenes entre las áreas de conocimiento se debe a los criterios utilizados por el College Board al calificar los exámenes.

FECHA DE CORTE: Noviembre (calendario A) y mayo (calendario B)

FORMACIÓN Y DOCENCIA

Nivel Medio Superior

Resultado de la aplicación de la prueba Piense II para ingresar al nivel medio superior del SEMS, calendarios 2007A-2008B

Cuadro 2.2.17

Entidad universitaria	Calendario 2007A					Calendario 2007B					Calendario 2008A					Calendario 2008B				
	Total de exámenes	Promedio	Desviación estándar	Máximo obtenido	Mínimo obtenido	Total de exámenes	Promedio	Desviación estándar	Máximo obtenido	Mínimo obtenido	Total de exámenes	Promedio	Desviación estándar	Máximo obtenido	Mínimo obtenido	Total de exámenes	Promedio	Desviación estándar	Máximo obtenido	Mínimo obtenido
Habilidad cognoscitiva																				
Total	18,030	40.77	10.63	78	20	55,533	47.03	11.90	80	20	20,883	41	10	78	20	58,165	50	12	80	20
Escuelas en la zona metropolitana de Guadalajara	13,859	43.44	10.63	78	20	35,954	48.46	11.90	80	20	15,739	44	10	76	20	34,518	48	12	80	20
Escuelas en el interior del Estado	4,171	38.09	10.63	76	20	19,579	45.59	11.90	80	20	5,144	38	10	78	20	23,647	52	11	80	20
Conocimiento del español																				
Total	18,030	38.83	7.66	76	20	55,533	45.90	10.11	80	20	20,883	41	8	75	20	58,167	47	10	80	20
Escuelas en la zona metropolitana de Guadalajara	13,859	40.46	7.66	76	20	35,954	46.61	10.11	80	20	15,739	43	8	74	20	34,521	46	9	79	20
Escuelas en el interior del Estado	4,171	37.20	7.66	74	20	19,579	45.19	10.11	78	20	5,144	39	8	75	20	23,646	48	10	80	22
Conocimiento matemático																				
Total	18,030	36.28	8.67	75	20	55,533	44.13	12.59	80	20	20,883	38	10	80	20	58,168	47	12	80	20
Escuelas en la zona metropolitana de Guadalajara	13,859	37.75	8.67	75	20	35,954	44.99	12.59	80	20	15,739	40	9	75	20	34,522	45	12	80	20
Escuelas en el interior del Estado	4,171	34.80	8.68	73	20	19,579	43.26	12.59	80	20	5,144	36	9	80	20	23,646	48	12	80	20
Conocimiento del inglés																				
Total	18,030	35.91	7.74	77	20	55,533	33.22	6.21	80	20	20,883	33	6	79	20	58,101	38	7	80	20
Escuelas en la zona metropolitana de Guadalajara	13,859	35.75	7.74	77	20	35,954	34.16	6.21	80	20	15,739	33	5	72	20	34,469	36	6	79	20
Escuelas en el interior del Estado	4,171	36.07	7.74	76	20	19,579	32.28	6.21	78	20	5,144	32	6	79	20	23,632	39	7	80	21

FUENTE: 2007A - 2008B, Dr. Marco Antonio Cortés Guardado, Rector General Sustituto, *Estadística Institucional. Tercer informe de actividades, 2010-2011*, Universidad de Guadalajara, 2011.
NOTAS: A partir de 2005B sólo se aplica un examen anual, los aspirantes pueden participar en los calendarios A y B con el mismo puntaje.
 La calificación máxima posible es 80 y la mínima 20.
 La diferencia del total de exámenes entre las áreas de conocimiento se debe a los criterios utilizados por el College Board al calificar los exámenes.
FECHA DE CORTE: Noviembre (calendario A) y mayo (calendario B)

FORMACIÓN Y DOCENCIA

Nivel Medio Superior

Resultado de la aplicación de la prueba Piense II para ingresar al nivel medio superior del SEMS, calendarios 2010A-2010B

Cuadro 2.2.18

Entidad universitaria	Calendario 2010A					Calendario 2010B				
	Total de exámenes	Promedio	Desviación estándar	Máximo obtenido	Mínimo obtenido	Total de exámenes	Promedio	Desviación estándar	Máximo obtenido	Mínimo obtenido
Habilidad cognoscitiva										
Total	16,148	44.00	10.42	76.00	20.00	27,311	52.34	11.98	80.00	0.00
Escuelas en la zona metropolitana de Guadalajara	4,605	39.64	10.62	75.00	20.00	13,065	46.70	11.18	80.00	0.00
Escuelas en el interior del Estado	11,543	45.73	9.81	76.00	20.00	14,246	57.50	10.23	80.00	20.00
Conocimiento del español										
Total	16,148	41.77	8.03	78.00	20.00	27,311	49.44	9.74	80.00	0.00
Escuelas en la zona metropolitana de Guadalajara	4,605	38.54	7.72	78.00	20.00	13,065	46.47	9.31	80.00	0.00
Escuelas en el interior del Estado	11,543	43.05	7.79	74.00	20.00	14,246	52.16	9.33	80.00	21.00
Conocimiento matemático										
Total	16,148	39.55	9.39	75.00	20.00	27,311	50.32	11.49	80.00	20.00
Escuelas en la zona metropolitana de Guadalajara	4,605	36.01	8.59	75.00	20.00	13,065	46.69	11.13	80.00	20.00
Escuelas en el interior del Estado	11,543	40.96	9.32	75.00	20.00	14,246	53.64	10.80	80.00	20.00
Conocimiento del inglés										
Total	16,148	35.93	7.11	79.00	0.00	27,311	36.46	8.84	80.00	0.00
Escuelas en la zona metropolitana de Guadalajara	4,605	36.64	7.78	79.00	0.00	13,065	33.94	8.44	78.00	0.00
Escuelas en el interior del Estado	11,543	35.65	6.81	77.00	0.00	14,246	38.78	8.56	80.00	0.00

FUENTE: 2010A - 2010B, Dr. Marco Antonio Cortés Guardado, Rector General Sustituto, *Estadística Institucional. Tercer informe de actividades, 2010-2011*, Universidad de Guadalajara, 2011.

NOTAS: La calificación máxima posible es 80 y la mínima 20.

La diferencia del total de exámenes entre las áreas de conocimiento se debe a los criterios utilizados por el College Board al calificar los exámenes.

FECHA DE CORTE: Noviembre (calendario A) y mayo (calendario B)

FORMACIÓN Y DOCENCIA

Nivel Medio Superior

Resultado de la aplicación de la prueba Piense II para ingresar al nivel medio superior del SEMS, calendarios 2011A-2011B

Cuadro 2.2.19

Entidad universitaria	Calendario 2011A					Calendario 2011B				
	Total de exámenes	Promedio	Desviación estándar	Máximo obtenido	Mínimo obtenido	Total de exámenes	Promedio	Desviación estándar	Máximo obtenido	Mínimo obtenido
Habilidad cognoscitiva										
Total	17,358	57.08	10.31	78.00	0.00	28,619	53	12.19	80.00	0.00
Escuelas en la zona metropolitana de Guadalajara	11,680	63.18	9.99	78.00	0.00	13,042	59	9.49	80.00	20.00
Escuelas en el interior del Estado	5,678	44.55	10.12	76.00	0.00	15,577	48	12.06	80.00	0.00
Conocimiento del español										
Total	17,358	54.56	7.68	76.00	0.00	28,619	49	10.26	80.00	0.00
Escuelas en la zona metropolitana de Guadalajara	11,680	59.38	7.55	76.00	20.00	13,042	53	9.30	80.00	23.00
Escuelas en el interior del Estado	5,678	44.63	7.70	71.00	0.00	15,577	45	9.74	80.00	0.00
Conocimiento matemático										
Total	17,358	52.32	8.79	76.00	20.00	28,619	51	12.50	80.00	0.00
Escuelas en la zona metropolitana de Guadalajara	11,680	56.90	8.72	76.00	20.00	13,042	55	10.79	80.00	20.00
Escuelas en el interior del Estado	5,678	42.90	8.76	75.00	20.00	15,577	48	13.01	80.00	0.00
Conocimiento del inglés										
Total	17,358	44.66	7.12	80.00	0.00	28,619	38	7.46	80.00	0.00
Escuelas en la zona metropolitana de Guadalajara	11,680	48.73	6.81	77.00	0.00	13,042	39	7.90	80.00	0.00
Escuelas en el interior del Estado	5,678	36.28	7.59	80.00	0.00	15,577	36	6.67	77.00	0.00

FUENTE: 2011A - 2011B, COPLADI con base en la información de la Coordinación General de Control Escolar.

NOTAS: La calificación máxima posible es 80 y la mínima 20.

La diferencia del total de exámenes entre las áreas de conocimiento se debe a los criterios utilizados por el College Board al calificar los exámenes.

FECHA DE CORTE: Noviembre (calendario A) y Mayo (calendario B)

FORMACIÓN Y DOCENCIA

Nivel Medio Superior

Resultado de la aplicación de la prueba Piense II para ingresar al nivel medio superior del SEMS, calendarios 2012A-2012B

Cuadro 2.2.20

Entidad universitaria	Calendario 2012A					Calendario 2012B				
	Total de exámenes	Promedio	Desviación estándar	Máximo obtenido	Mínimo obtenido	Total de exámenes	Promedio	Desviación estándar	Máximo obtenido	Mínimo obtenido
Habilidad cognoscitiva										
Total						60,958	46	12	80	20
Escuelas en la zona metropolitana de Guadalajara						33,590	44	12.00	80.00	20.00
Escuelas en el interior del Estado						27,368	48	11.00	80.00	20.00
Conocimiento del español										
Total						60,966	45	10	79	20
Escuelas en la zona metropolitana de Guadalajara						33,597	43	10.00	79.00	20.00
Escuelas en el interior del Estado						27,369	47	10.00	80.00	20.00
Conocimiento matemático										
Total						60,974	44	11	80	20
Escuelas en la zona metropolitana de Guadalajara						33,603	43	11.00	80.00	20.00
Escuelas en el interior del Estado						27,371	45	11.00	80.00	20.00
Conocimiento del inglés										
Total						60,889	35	8	79	20
Escuelas en la zona metropolitana de Guadalajara						33,555	36	7.00	80.00	20.00
Escuelas en el interior del Estado						27,334	34	9.00	78.00	20.00

FUENTE: 2012A - 2012B, COPLADI con base en la información de la Coordinación General de Control Escolar.

NOTAS: La calificación máxima posible es 80 y la mínima 20.

La diferencia del total de exámenes entre las áreas de conocimiento se debe a los criterios utilizados por el College Board al calificar los exámenes.

FECHA DE CORTE: Noviembre (calendario A) y Mayo (calendario B)

FORMACIÓN Y DOCENCIA

Nivel Medio Superior

Escuelas, extensiones y módulos del SEMS

Cuadro 2.2.21

Escuelas en la zona metropolitana de Guadalajara	Municipio
Escuela Preparatoria de Jalisco	Guadalajara
Escuela Preparatoria No. 2	Guadalajara
Escuela Preparatoria No. 3	Guadalajara
Escuela Preparatoria No. 4	Guadalajara
Escuela Preparatoria No. 5	Guadalajara
Escuela Preparatoria No. 6	Tlaquepaque
Escuela Preparatoria No. 7	Zapopan
Escuela Preparatoria No. 8	Zapopan
Extensión Ixtlahuacán del Río	Ixtlahuacán del Río
Escuela Preparatoria No. 9	Zapopan
Módulo de Santa Anita	Tlaquepaque
Escuela Preparatoria No. 10	Zapopan
Escuela Preparatoria No. 11	Guadalajara
Escuela Preparatoria No. 12	Guadalajara
Módulo de Tlaquepaque	Tlaquepaque
Escuela Preparatoria No. 13	Guadalajara
Escuela Preparatoria No. 14	Guadalajara
Escuela Preparatoria No. 15	Zapopan
Escuela Preparatoria No. 16	Tlaquepaque
Escuela Preparatoria No. 17	Tlaquepaque
Escuela Preparatoria No. 18	Guadalajara
Escuela Preparatoria No. 19	Zapopan
Escuela Preparatoria No. 20	Zapopan
Escuela Vocacional	Guadalajara
Escuela Politécnica de Guadalajara	Guadalajara
Escuela Preparatoria de Tonalá	Tonalá
Módulo La Experiencia	Zapopan
Escuela Preparatoria Regional de Tonalá Norte	Tonalá Norte
Escuelas en el interior del Estado	Municipio
Escuela Preparatoria Regional de Ahualulco de Mercado	Ahualulco de Mercado
Módulo de Etzatlán	Etzatlán
Módulo de San Marcos	San Marcos
Extensión Oconahua	Etzatlán

FORMACIÓN Y DOCENCIA

Nivel Medio Superior

Escuelas, extensiones y módulos del SEMS

Cuadro 2.2.21

Extensión Teuchitlán	Teuchitlán
Escuela Preparatoria Regional de Ameca	Ameca
Módulo de Atenguillo	Atenguillo
Módulo de Mascota	Mascota
Módulo de San Antonio Matute	Ameca
Módulo de Talpa de Allende	Talpa de Allende
Escuela Preparatoria Regional de Arandas	Arandas
Módulo de Jesús María	Jesús María
Extensión Santa María del Valle	Arandas
Módulo de San Ignacio Cerro Gordo	San Ignacio Cerro Gordo
Escuela Preparatoria Regional de Atotonilco	Atotonilco el Alto
Módulo de Ayotlán	Ayotlán
Extensión La Ribera	Ayotlán
Extensión San Francisco de Asís	Atotonilco el Alto
Escuela Preparatoria Regional de Autlán	Autlán de Navarro
Módulo de Ayutla	Ayutla
Módulo de Tenamaxtlán	Tenamaxtlán
Extensión Atengo	Atengo
Extensión Soyatlán del oro	Atengo
Escuela Preparatoria Regional de Casimiro Castillo	Casimiro Castillo
Módulo de Cuautitlán	Cuautitlán de García Barragán
Extensión Ayotitlán	Cuautitlán de García Barragán
Extensión Chacala	Cuautitlán de García Barragán
Extensión Cuzalapa	Cuautitlán de García Barragán
Extensión Telcruz	Cuautitlán de García Barragán
Módulo de Hermenegildo Galeana	Casimiro Castillo
Extensión Tecomates	Casimiro Castillo
Módulo de La Huerta	La Huerta
Extensión Tequesquitlán	Cuautitlán de García Barragán
Módulo de Villa Purificación	Villa Purificación
Escuela Preparatoria Regional de Chapala	Chapala
Escuela Preparatoria Regional de Cihuatlán	Cihuatlán
Módulo de Miguel Hidalgo	La Huerta
Módulo de San Patricio Melaque	Cihuatlán

FORMACIÓN Y DOCENCIA

Nivel Medio Superior

Escuelas, extensiones y módulos del SEMS

Cuadro 2.2.21

Escuela Preparatoria Regional de Ciudad Guzmán	Zapotlán el Grande
Módulo de Concepción de Buenos Aires	Concepción de Buenos Aires
Módulo de Tecalitlán	Tecalitlán
Módulo de Tolimán	Tolimán
Extensión Copala	Tolimán
Módulo Zapotitlán de Vadillo	Zapotitlán de Vadillo
Escuela Preparatoria Regional de Colotlán	Colotlán
Extensión Bolaños	Bolaños
Módulo de Huejúcar	Huejúcar
Módulo de Huejuquilla el Alto	Huejuquilla el Alto
Módulo de Mezquitic	Mezquitic
Módulo de San Martín de Bolaños	San Martín de Bolaños
Módulo de Villa Guerrero	Villa Guerrero
Extensión San Miguel Huaixtita	Mezquitic
Escuela Preparatoria Regional de Degollado	Degollado
Escuela Preparatoria Regional de El Grullo	El Grullo
Módulo de Ejutla	Ejutla
Módulo de El Limón	El Limón
Módulo de Tonaya	Tonaya
Extensión Tuxcacuesco	Tuxcacuesco
Extensión El Chante	Autlán de Navarro
Escuela Preparatoria Regional de El Salto	El Salto
Escuela Preparatoria Regional de Jocotepec	Jocotepec
Módulo de Lázaro Cárdenas	Quitupan
Extensión Quitupan	Quitupan
Módulo de La Manzanilla de la Paz	La Manzanilla de la Paz
Módulo de Tizapán el Alto	Tizapán el Alto
Escuela Preparatoria Regional de La Barca	La Barca
Módulo de Jamay	Jamay
Escuela Preparatoria Regional de Lagos de Moreno	Lagos de Moreno
Módulo de Ojuelos	Ojuelos
Módulo de San Diego de Alejandría	San Diego de Alejandría
Módulo de Unión de San Antonio	Unión de San Antonio
Módulo de Villa Hidalgo	Villa Hidalgo

FORMACIÓN Y DOCENCIA

Nivel Medio Superior

Escuelas, extensiones y módulos del SEMS

Cuadro 2.2.21

Escuela Preparatoria Regional de Puerto Vallarta	Puerto Vallarta
Módulo de El Tuito	Cabo Corrientes
Módulo de Ixtapa	Puerto Vallarta
Módulo de José María Morelos	Tomatlán
Módulo de Pino Suárez	Tomatlán
Módulo de Tomatlán	Tomatlán
Escuela Preparatoria Regional de San Juan de los Lagos	San Juan de los Lagos
Módulo de Jalostotitlán	Jalostotitlán
Módulo de San Miguel el Alto	San Miguel el Alto
Escuela Preparatoria Regional de San Martín Hidalgo	San Martín Hidalgo
Extensión Buenavista	Villa Corona
Módulo de Cocula	Cocula
Módulo de Villa Corona	Villa Corona
Escuela Preparatoria Regional de Sayula	Sayula
Módulo de Amacueca	Amacueca
Módulo de San Gabriel	San Gabriel
Módulo de Tapalpa	Tapalpa
Escuela Preparatoria Regional de Tala	Tala
Escuela Preparatoria Regional de Tamazula de Gordiano	Tamazula de Gordiano
Extensión Vista Hermosa	Tamazula de Gordiano
Escuela Preparatoria Regional de Tecolotlán	Tecolotlán
Módulo de Juchitlán	Juchitlán
Módulo de Unión de Tula	Unión de Tula
Escuela Preparatoria Regional de Tepatitlán	Tepatitlán de Morelos
Módulo de Acatic	Acatic
Módulo de San Julián	San Julián
Módulo de Valle de Guadalupe	Valle de Guadalupe
Módulo de Yahualica	Yahualica de González Gallo
Escuela Preparatoria Regional de Tequila	Tequila
Extensión San Andrés	Magdalena
Módulo de Amatitán	Amatitán
Extensión El Salvador	Tequila
Módulo de El Arenal	Arenal
Módulo de Hostotipaquillo	Hostotipaquillo

FORMACIÓN Y DOCENCIA

Nivel Medio Superior

Escuelas, extensiones y módulos del SEMS

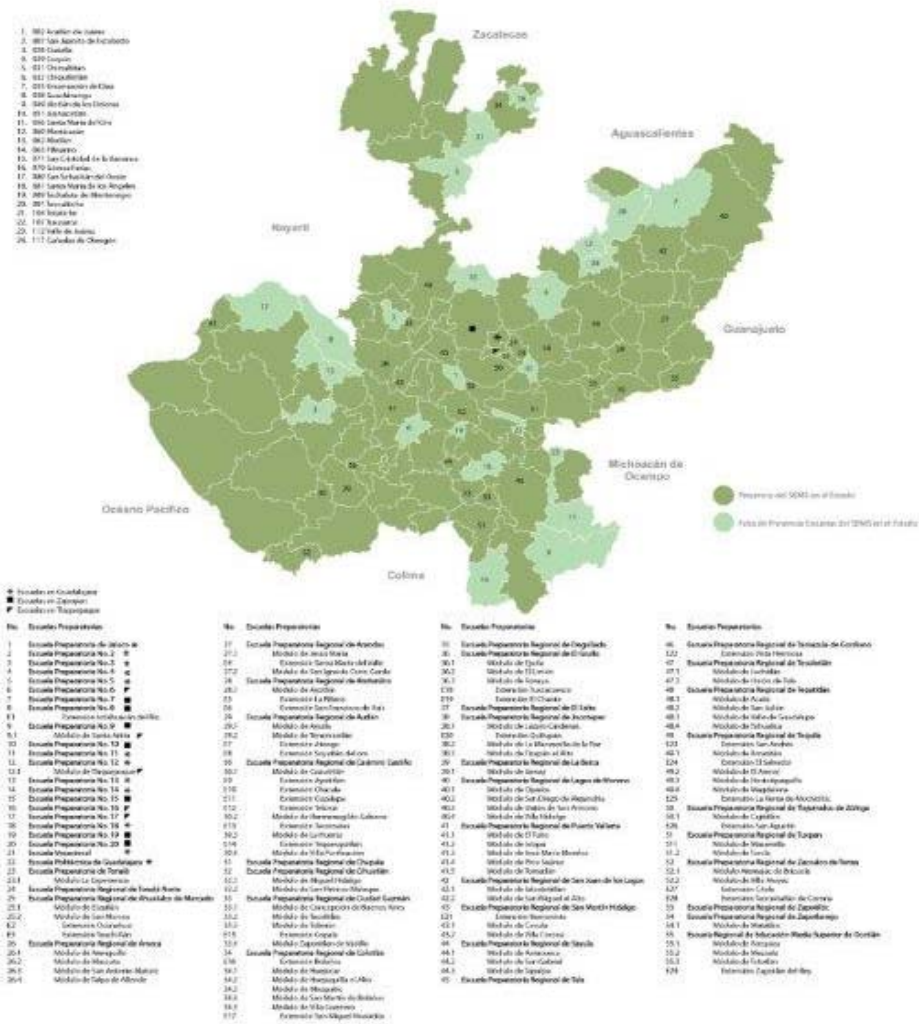
Cuadro 2.2.21

Módulo de Magdalena	Magdalena
Extensión La Venta de Mochitiltic	Hostotipaquillo
Escuela Preparatoria Regional de Tlajomulco de Zúñiga	Tlajomulco de Zúñiga
Módulo de Cajititlán	Tlajomulco de Zúñiga
Extensión San Agustín	Tlajomulco de Zúñiga
Escuela Preparatoria Regional de Tuxpan	Tuxpan
Módulo de Mazamitla	Mazamitla
Módulo de Tonila	Tonila
Escuela Preparatoria Regional de Zacoalco de Torres	Zacoalco de Torres
Módulo Atemajac de Brizuela	Atemajac de Brizuela
Módulo de Villa Atoyac	Atoyac
Extensión Citala	Teocuitatlán de Corona
Extensión Teocuitatlán de Corona	Teocuitatlán de Corona
Escuela Preparatoria Regional de Zapotiltic	Zapotiltic
Escuela Preparatoria Regional de Zapotlanejo	Zapotlanejo
Módulo de Matatlán	Zapotlanejo
Escuela Regional de Educación Media Superior de Ocotlán	Ocotlán
Módulo de Atequiza	Ixtlahuacán de los Membrillos
Módulo de Mezcala	Poncitlán
Módulo de Tototlán	Tototlán
Extensión Zapotlán del Rey	Zapotlán del Rey

FUENTE: SEMS.

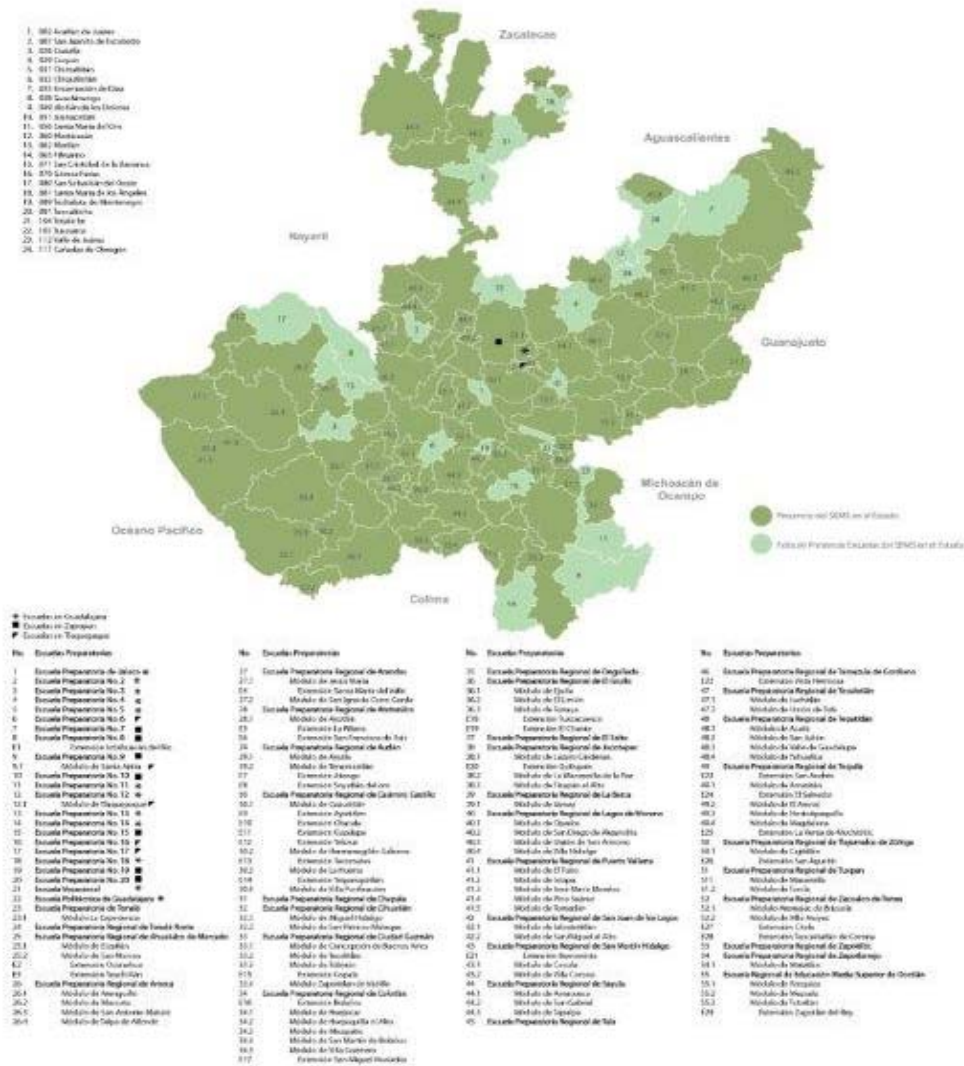
NOTA: Existe un módulo que está aprobado por el Consejo del SEMS y en proceso de aprobación por el HCGHU no está dictaminado el módulo de: Gómez Farias.

FECHA DE CORTE: Enero de 2013.



Fuente: Dirección de Trámite y Control Escolar del SEMS
Enero de 2013

FUENTE: Elaborado por la COPLADI con información del cuadro 2.2.21

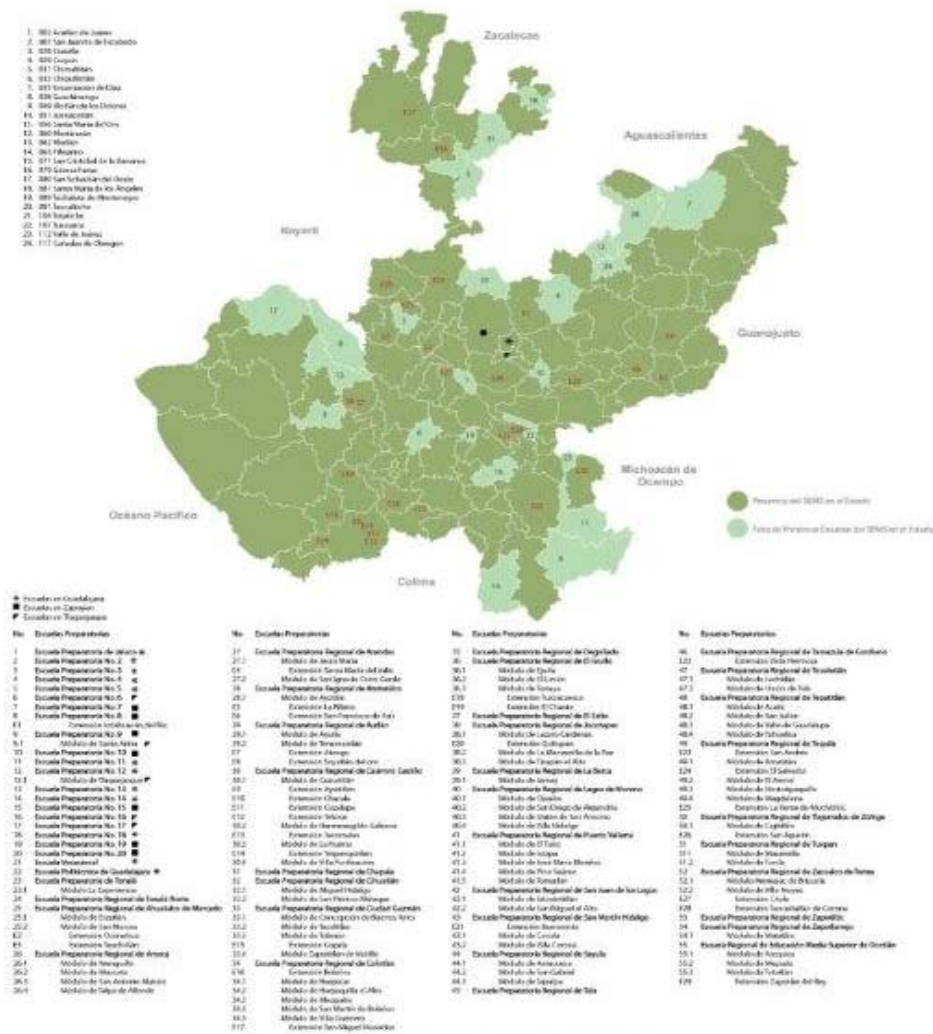


Fuente: Dirección de Trámite y Control Escolar del SEMS
Enero de 2013

FUENTE: Elaborado por la COPLADI con información del cuadro 2.2.21

Cobertura geográfica del SEMS en el Estado de Jalisco (EXTENSIONES)

Mapa 2.2.21c



Fuente: Dirección de Trámite y Control Escolar del SEMS
Enero de 2013

FUENTE: Elaborado por la COPLADI con información del cuadro 2.2.21

FORMACIÓN Y DOCENCIA
Nivel Medio Superior

Matrícula total del SEMS por escuela, módulo y/o extensión, 2009-2012 Cuadro 2.2.22

Escuela / Módulo / Extensión	2012-2013		
	Total	Hombres	Mujeres
SEMS	128,404	58,888	69,516
Escuelas en la zona metropolitana de Guadalajara	72,930	33,398	39,532
Escuela Preparatoria Jalisco	3,469	1,605	1,864
Escuela Preparatoria Jalisco	3,469	1,605	1,864
Escuela Preparatoria No. 2	3,879	1,788	2,091
Escuela Preparatoria No. 2	3,879	1,788	2,091
Escuela Preparatoria No. 3	3,346	1,606	1,740
Escuela Preparatoria No. 3	3,346	1,606	1,740
Escuela Preparatoria No. 4	2,596	1,122	1,474
Escuela Preparatoria No. 4	2,596	1,122	1,474
Escuela Preparatoria No. 5	2,491	1,043	1,448
Escuela Preparatoria No. 5	2,491	1,043	1,448
Escuela Preparatoria No. 6	3,765	1,567	2,198
Escuela Preparatoria No. 6	3,765	1,567	2,198
Escuela Preparatoria No. 7	4,533	2,006	2,527
Escuela Preparatoria No. 7	4,533	2,006	2,527
Escuela Preparatoria No. 8	2,834	1,273	1,561
Escuela Preparatoria No. 8	2,675	1,201	1,474
Extensión Ixtlahuacán del Río	159	72	87
Escuela Preparatoria No. 9	4,140	1,724	2,416
Escuela Preparatoria No. 9	3,094	1,281	1,813
Módulo Santa Anita	1,046	443	603
Escuela Preparatoria No. 10	7,557	3,784	3,773
Escuela Preparatoria No. 10	7,557	3,784	3,773
Escuela Preparatoria No. 11	3,928	1,663	2,265
Escuela Preparatoria No. 11	3,928	1,663	2,265
Escuela Preparatoria No. 12	6,620	3,056	3,564
Escuela Preparatoria No. 12	5,721	2,673	3,048
Módulo Tlaquepaque	899	383	516
Escuela Preparatoria No. 13	1,996	830	1,166
Escuela Preparatoria No. 13	1,996	830	1,166
Escuela Preparatoria No. 14	1,888	897	991

FORMACIÓN Y DOCENCIA
Nivel Medio Superior

Matrícula total del SEMS por escuela, módulo y/o extensión, 2009-2012 Cuadro 2.2.22

Escuela / Módulo / Extensión	2012-2013		
	Total	Hombres	Mujeres
Escuela Preparatoria No. 14	1,888	897	991
Escuela Preparatoria No. 15	2,491	1,170	1,321
Escuela Preparatoria No. 15	2,491	1,170	1,321
Escuela Preparatoria No. 16	1,544	744	800
Escuela Preparatoria No. 16	1,544	744	800
Escuela Preparatoria No. 17	1,621	709	912
Escuela Preparatoria No. 17	1,621	709	912
Escuela Preparatoria No. 18	491	235	256
Escuela Preparatoria No. 18	491	235	256
Escuela Vocacional	4,643	1,949	2,694
Escuela Vocacional	4,643	1,949	2,694
Escuela Politécnica	2,942	1,877	1,065
Escuela Politécnica	2,942	1,877	1,065
Escuela Preparatoria Regional de Tonalá	3,420	1,493	1,927
Escuela Preparatoria Regional de Tonalá	3,108	1,336	1,772
Módulo La Experiencia	312	157	155
Escuela Preparatoria Tonalá Norte	2,736	1,257	1,479
Escuela Preparatoria Tonalá Norte	2,736	1,257	1,479
Escuelas en el interior del Estado	55,474	25,490	29,984
Escuela Preparatoria Regional de Ahualulco de Mercado	1,724	815	909
Escuela Preparatoria Regional de Ahualulco de Mercado	848	394	454
Módulo Etzatlán	493	237	256
Módulo San Marcos	174	75	99
Extensión Oconahua	115	59	56
Extensión Teuchitlán	94	50	44
Escuela Preparatoria Regional de Ameca	1,805	810	995
Escuela Preparatoria Regional de Ameca	944	411	533
Módulo Atenguillo	222	111	111
Módulo Mascota	180	97	83
Módulo San Antonio Matute	140	61	79
Módulo Talpa de Allende	319	130	189
Escuela Preparatoria Regional de Arandas	1,672	706	966

FORMACIÓN Y DOCENCIA
Nivel Medio Superior

Matrícula total del SEMS por escuela, módulo y/o extensión, 2009-2012 Cuadro 2.2.22

Escuela / Módulo / Extensión	2012-2013		
	Total	Hombres	Mujeres
Escuela Preparatoria Regional de Arandas	1,125	499	626
Módulo Jesús María	242	90	152
Extensión Santa María del Valle	108	53	55
Módulo San Ignacio Cerro Gordo	197	64	133
Escuela Preparatoria Regional de Atotonilco	1,843	834	1,009
Escuela Preparatoria Regional de Atotonilco	1,140	498	642
Módulo Ayotlán	358	167	191
Extensión La Rivera	118	62	56
Extensión San Francisco de Asís	227	107	120
Escuela Preparatoria Regional de Autlán	2,244	1,086	1,158
Escuela Preparatoria Regional de Autlán	1,680	823	857
Módulo Ayutla	266	114	152
Módulo Tenamaxtlán	140	63	77
Extensión Atengo	53	25	28
Extensión Soyatlán del Oro	105	61	44
Escuela Preparatoria Regional de Casimiro Castillo	1,965	925	1,040
Escuela Preparatoria Regional de Casimiro Castillo	479	219	260
Módulo Cuautitlán	136	74	62
Extensión Ayotitlán	141	69	72
Extensión Cuzalapa	79	34	45
Extensión Chacala	117	66	51
Extensión Telcruz	129	57	72
Módulo Hermenegildo Galeana	115	65	50
Extensión Tecomate	83	38	45
Módulo La Huerta	332	143	189
Extensión Tequesquitlán	108	54	54
Módulo Villa Purificación	246	106	140
Escuela Preparatoria Regional de Chapala	1,127	502	625
Escuela Preparatoria Regional de Chapala	1,127	502	625
Escuela Preparatoria Regional de Cihuatlán	1,010	447	563
Escuela Preparatoria Regional de Cihuatlán	627	280	347
Módulo Miguel Hidalgo	177	67	110

FORMACIÓN Y DOCENCIA
Nivel Medio Superior

Matrícula total del SEMS por escuela, módulo y/o extensión, 2009-2012 Cuadro 2.2.22

Escuela / Módulo / Extensión	2012-2013		
	Total	Hombres	Mujeres
Módulo San Patricio Melaque	206	100	106
Escuela Preparatoria Regional de Cd. Guzmán	2,898	1,343	1,555
Escuela Preparatoria Regional de Cd. Guzmán	1,918	915	1,003
Módulo Tecalitlán	248	94	154
Módulo Tolimán	201	92	109
Extensión Copala	185	91	94
Módulo Zapotitlán de Vadillo	187	89	98
Módulo Concepción de Buenos Aires	159	62	97
Escuela Preparatoria Regional de Colotlán	2,087	996	1,091
Escuela Preparatoria Regional de Colotlán	904	427	477
Extensión Bolaños	95	47	48
Módulo Huejucar	193	91	102
Módulo Huejuquilla	283	132	151
Módulo Mezquitic	208	109	99
Módulo San Martín de Bolaños	137	59	78
Módulo Villa Guerrero	181	96	85
Extensión San Miguel Huaixtita	86	35	51
Escuela Preparatoria Regional de Degollado	504	205	299
Escuela Preparatoria Regional de Degollado	504	205	299
Escuela Preparatoria Regional de El Grullo	1,333	584	749
Escuela Escuela Preparatoria Regional de El Grullo	776	333	443
Módulo Ejutla	79	28	51
Módulo El Limón	196	94	102
Módulo Tonaya	129	66	63
Extensión El Chante	83	31	52
Extensión Tuxcacuesco	70	32	38
Escuela Preparatoria Regional de El Salto	1,605	684	921
Escuela Preparatoria Regional de El Salto	1,605	684	921
Escuela Preparatoria Jocotepec	1,485	712	773
Escuela Preparatoria Jocotepec	983	480	503
Módulo Lázaro Cardenas	63	29	34
Módulo Quitupan	86	37	49

FORMACIÓN Y DOCENCIA
Nivel Medio Superior

Matrícula total del SEMS por escuela, módulo y/o extensión, 2009-2012 Cuadro 2.2.22

Escuela / Módulo / Extensión	2012-2013		
	Total	Hombres	Mujeres
Módulo Manzanilla de La Paz	165	78	87
Módulo Tizapán El Alto	188	88	100
Escuela Preparatoria Regional de La Barca	1,617	757	860
Escuela Preparatoria Regional de La Barca	1,185	556	629
Módulo Jamay	432	201	231
Escuela Preparatoria Regional de Lagos de Moreno	2,631	1,149	1,482
Escuela Preparatoria Regional de Lagos de Moreno	1,661	726	935
Módulo San Diego de Alejandría	122	46	76
Módulo Unión de San Antonio	309	142	167
Módulo Villa Hidalgo	400	177	223
Módulo Ojuelos	139	58	81
Escuela Preparatoria Regional de Puerto Vallarta	2,768	1,275	1,493
Escuela Preparatoria Regional de Puerto Vallarta	1,685	771	914
Módulo El Tuito	163	80	83
Módulo Ixtapa	379	179	200
Módulo Jose María Morelos	155	85	70
Módulo Pino Suárez	243	94	149
Módulo Tomatlán	143	66	77
Escuela Preparatoria Regional de San Juan de Los Lagos	2,585	1,150	1,435
Escuela Preparatoria Regional de San Juan de Los Lagos	1,275	552	723
Módulo Jalostotitlán	431	194	237
Módulo San Miguel El Alto	879	404	475
Escuela Preparatoria Regional de San Martín Hidalgo	2,263	1,008	1,255
Escuela Preparatoria Regional de San Martín Hidalgo	810	363	447
Extensión Buenavista	232	91	141
Módulo Cocula	523	250	273
Módulo Villa Corona	698	304	394
Escuela Preparatoria Regional de Sayula	1,498	644	854
Escuela Preparatoria Regional de Sayula	703	291	412
Módulo San Gabriel	329	157	172
Módulo Tapalpa	276	117	159
Módulo Amacueca	90	39	51

FORMACIÓN Y DOCENCIA
Nivel Medio Superior

Matrícula total del SEMS por escuela, módulo y/o extensión, 2009-2012 Cuadro 2.2.22

Escuela / Módulo / Extensión	2012-2013		
	Total	Hombres	Mujeres
Módulo Atemajac de Brizuela	100	40	60
Escuela Preparatoria Regional de Tala	1,068	525	543
Escuela Preparatoria Regional de Tala	1,068	525	543
Escuela Preparatoria Regional de Tamazula	726	346	380
Escuela Preparatoria Regional de Tamazula	616	304	312
Extensión Vista Hermosa	110	42	68
Escuela Preparatoria Regional de Tecolotlán	1,082	527	555
Escuela Preparatoria Regional de Tecolotlán	401	196	205
Módulo Juchitlán	179	81	98
Módulo Unión de Tula	502	250	252
Escuela Preparatoria Regional de Tepatitlán	3,256	1,469	1,787
Escuela Preparatoria Regional de Tepatitlán	2,217	1,019	1,198
Módulo Acatic	366	166	200
Módulo San Julián	356	139	217
Módulo Valle de Guadalupe	173	77	96
Módulo Yahualica	144	68	76
Escuela Preparatoria Regional de Tequila	2,424	1,152	1,272
Escuela Preparatoria Regional de Tequila	863	423	440
Extensión San Andrés	88	48	40
Módulo Amatitán	429	215	214
Extensión El Salvador	73	37	36
Módulo Arenal	438	187	251
Módulo Magdalena	286	136	150
Extensión La Venta de Mochititlic	88	43	45
Módulo Hostotipaquillo	159	63	96
Escuela Preparatoria Regional de Tlajomulco de Zúñiga	2,557	1,219	1,338
Escuela Preparatoria Regional de Tlajomulco de Zúñiga	1,782	873	909
Módulo Cajititlán	460	199	261
Extensión San Agustín	315	147	168
Escuela Preparatoria Regional de Tuxpan	1,118	564	554
Escuela Preparatoria Regional de Tuxpan	628	325	303
Módulo Mazamitla	394	186	208

FORMACIÓN Y DOCENCIA
Nivel Medio Superior

Matrícula total del SEMS por escuela, módulo y/o extensión, 2009-2012 Cuadro 2.2.22

Escuela / Módulo / Extensión	2012-2013		
	Total	Hombres	Mujeres
Módulo Tonila	96	53	43
Escuela Preparatoria Regional de Zacoalco de Torres	1,292	590	702
Escuela Preparatoria Regional de Zacoalco de Torres	789	367	422
Módulo Villa Atoyac	197	74	123
Extensión Citlala	73	35	38
Extensión Teocuitatlán de Corona	233	114	119
Escuela Preparatoria Regional de Zapotiltic	639	310	329
Escuela Preparatoria Regional de Zapotiltic	639	310	329
Escuela Preparatoria Regional de Zapotlanejo	1,122	510	612
Escuela Preparatoria Regional de Zapotlanejo	1,019	460	559
Módulo Matatlán	103	50	53
Escuela de Educacion Media Superior de Ocotlán	3,526	1,646	1,880
Escuela de Educacion Media Superior de Ocotlán	2,218	1,039	1,179
Módulo Atequiza	508	245	263
Módulo Mezcala	271	114	157
Módulo Tototlán	348	166	182
Extensión Zapotlán del Rey	181	82	99

FUENTE: Elaborado por la COPLADI con base en la información de los cuestionarios 911 de inicio de cursos de la SEP-INEGI
FECHA DE CORTE: Septiembre de cada año.

FORMACIÓN Y DOCENCIA

Nivel Medio Superior

Matrícula en la modalidad escolarizada por escuela, programa educativo y sexo, calendarios 2002B y 2003B

Cuadro 2.2.23

Escuela / Programa	Calendario 2002B			Calendario 2003B		
	Total	Hombres	Mujeres	Total	Hombres	Mujeres
Total SEMS	99,964	45,961	54,003	104,490	47,738	56,752
Escuelas en la zona metropolitana de Guadalajara	58,501	27,300	31,201	60,242	27,854	32,388
Escuela Preparatoria de Jalisco						
Bachillerato General	3,351	1,440	1,911	3,569	1,564	2,005
Escuela Preparatoria No. 2						
Bachillerato General	4,811	2,221	2,590	4,651	2,159	2,492
Escuela Preparatoria No. 3						
Bachillerato General	2,138	898	1,240	2,227	971	1,256
Escuela Preparatoria No. 4						
Bachillerato General	2,307	960	1,347	3,061	1,299	1,762
Escuela Preparatoria No. 5						
Bachillerato General	3,898	1,767	2,131	3,803	1,732	2,071
Escuela Preparatoria No. 6						
Bachillerato General	3,833	1,617	2,216	3,659	1,565	2,094
Escuela Preparatoria No. 7						
Bachillerato General	5,391	2,458	2,933	5,161	2,330	2,831
Escuela Preparatoria No. 8						
Bachillerato General	2,331	1,001	1,330	2,779	1,227	1,552
Escuela Preparatoria No. 9						
Bachillerato General	2,799	1,268	1,531	2,958	1,312	1,646
Escuela Preparatoria No. 10						
Bachillerato General	3,402	1,692	1,710	3,452	1,640	1,812
Bachillerato Técnico en Administración	571	247	324	521	221	300
Bachillerato Técnico en Contabilidad	514	247	267	457	217	240
Politécnico General						
Área Común de Carreras Politécnicas	662	445	217	500	341	159
Técnico Electricista Industrial	204	180	24	197	170	27
Técnico Mecánico Industrial	207	179	28	222	194	28
Técnico Profesional en Informática	767	358	409	719	347	372
Escuela Preparatoria No. 11						
Bachillerato General	2,692	1,122	1,570	3,878	1,667	2,211
Bachillerato Técnico en Citología e Histología	309	132	177	292	131	161
Bachillerato Técnico en Prótesis Dental	306	144	162	297	134	163
Escuela Preparatoria No. 12						
Bachillerato General	5,478	2,530	2,948	5,455	2,485	2,970
Bachillerato Técnico Químico (Control de calidad y medio ambiente)	137	55	82	129	41	88
Bachillerato Técnico en Diseño y Construcción	376	258	118	354	249	105
Escuela Preparatoria No. 13						
Bachillerato General	2,401	1,036	1,365	2,185	919	1,266
Escuela Vocacional						
Bachillerato General	4,613	2,268	2,345	4,728	2,246	2,482
Escuela Politécnica de Guadalajara						
Politécnico General (Área común de carreras politécnicas)	761	517	244	712	493	219
Químico Técnico Curtidor	27	23	4	14	11	3
Químico Técnico en Alimentos	188	62	126	178	67	111
Químico Técnico en Plásticos	73	43	30	60	36	24
Químico Técnico Industrial	450	236	214	432	204	228

FORMACIÓN Y DOCENCIA

Nivel Medio Superior

Matrícula en la modalidad escolarizada por escuela, programa educativo y sexo, calendarios 2002B y 2003B

Cuadro 2.2.23

Escuela / Programa	Calendario 2002B			Calendario 2003B		
	Total	Hombres	Mujeres	Total	Hombres	Mujeres
Químico Técnico Metalurgista y Ensayador	54	33	21	47	30	17
Técnico Electricista Industrial	229	227	2	202	201	1
Técnico en Fundición	89	76	13	77	67	10
Técnico Mecánico Industrial	291	285	6	272	265	7
Escuela Preparatoria Regional de Tonalá						
Bachillerato General	2,396	1,074	1,322	2,566	1,133	1,433
Bachillerato Técnico en Administración	270	111	159	243	93	150
Bachillerato Técnico en Cerámica	175	90	85	185	93	92
Escuelas en el interior del Estado	41,463	18,661	22,802	44,248	19,884	24,364
Escuela Preparatoria Regional de Ahualulco de Mercado						
Bachillerato General	1,307	610	697	1,385	638	747
Escuela Preparatoria Regional de Ameca						
Bachillerato General	1,934	834	1,100	2,007	911	1,096
Escuela Preparatoria Regional de Arandas						
Bachillerato General	1,422	614	808	1,564	694	870
Escuela Preparatoria Regional de Atotonilco						
Bachillerato General	1,301	559	742	1,310	586	724
Escuela Preparatoria Regional de Autlán						
Bachillerato General	3,630	1,635	1,995	3,823	1,749	2,074
Escuela Preparatoria Regional de Casimiro Castillo						
Bachillerato General	1,728	797	931	1,738	780	958
Escuela Preparatoria Regional de Chapala						
Bachillerato General	774	328	446	808	344	464
Escuela Preparatoria Regional de Cihuatlán						
Bachillerato General	1,049	515	534	1,008	493	515
Escuela Preparatoria Regional de Ciudad Guzmán						
Bachillerato General	3,716	1,707	2,009	3,995	1,846	2,149
Escuela Preparatoria Regional de Colotlán						
Bachillerato General	1,276	584	692	1,545	681	864
Bachillerato Técnico en Contabilidad	64	26	38	45	19	26
Escuela Preparatoria Regional de Degollado						
Bachillerato General	320	138	182	384	164	220
Escuela Preparatoria Regional de El Salto						
Bachillerato General	876	376	500	1,034	442	592
Escuela Preparatoria Regional de Jocotepec						
Bachillerato General	1,105	495	610	1,102	485	617
Escuela Preparatoria Regional de La Barca						
Bachillerato General	1,280	636	644	1,223	629	594
Escuela Preparatoria Regional de Lagos de Moreno						
Bachillerato General	1,992	843	1,149	2,213	920	1,293
Escuela Preparatoria Regional de Puerto Vallarta						
Bachillerato General	2,935	1,405	1,530	3,074	1,448	1,626
Escuela Preparatoria Regional de San Juan de los Lagos						
Bachillerato General	1,880	808	1,072	2,198	972	1,226
Escuela Preparatoria Regional de San Martín Hidalgo						
Bachillerato General	1,378	573	805	1,438	606	832
Escuela Preparatoria Regional de Sayula						

FORMACIÓN Y DOCENCIA

Nivel Medio Superior

Matricula en la modalidad escolarizada por escuela, programa educativo y sexo, calendarios 2002B y 2003B

Cuadro 2.2.23

Escuela / Programa	Calendario 2002B			Calendario 2003B		
	Total	Hombres	Mujeres	Total	Hombres	Mujeres
Bachillerato General	973	426	547	998	414	584
Escuela Preparatoria Regional de Tala						
Bachillerato General	772	361	411	824	403	421
Escuela Preparatoria Regional de Tecolotlán						
Bachillerato General	1,023	474	549	1,004	446	558
Escuela Preparatoria Regional de Tepatlilán						
Bachillerato General	2,250	910	1,340	2,472	1,017	1,455
Escuela Preparatoria Regional de Tequila						
Bachillerato General	1,249	558	691	1,103	489	614
Bachillerato Técnico en Administración	581	279	302	629	293	336
Escuela Preparatoria Regional de Tlajomulco de Zúñiga						
Bachillerato General	732	384	348	841	402	439
Escuela Preparatoria Regional de Tuxpan						
Bachillerato General	738	343	395	786	346	440
Escuela Preparatoria Regional de Zacualco de Torres						
Bachillerato General	794	354	440	873	387	486
Escuela Preparatoria Regional de Zapotlanejo						
Bachillerato General	667	320	347	792	371	421
Escuela Regional de Educación Media Superior de Ocotlán						
Bachillerato General	1,376	623	753	1,651	741	910
Politécnico General (Área común de carreras politécnicas)	64	46	18	80	54	26
Químico Técnico Industrial	74	35	39	52	30	22
Técnico Mecánico Industrial	38	38	0	41	41	0
Técnico Profesional en Enfermería	157	25	132	208	43	165
Técnico Profesional Agropecuario	8	2	6	-	-	-

FUENTE: 2002B-2003B, Dr. Marco Antonio Cortés Guardado, Rector General Sustituto, *Estadística Institucional. Tercer informe de actividades, 2010-2011*, Universidad de Guadalajara, 2011.

NOTA: Se reporta la población escolar vigente a inicios de cursos 2002-2003 y 2003-2004.

FECHA DE CORTE: Septiembre de cada año.

FORMACIÓN Y DOCENCIA

Nivel Medio Superior

Matrícula en la modalidad escolarizada por escuela, programa educativo y sexo, calendarios 2004B y 2005B

Cuadro 2.2.24

Escuela / Programa	Calendario 2004B			Calendario 2005B		
	Total	Hombres	Mujeres	Total	Hombres	Mujeres
Total SEMS	105,136	47,869	57,267	104,333	47,023	57,310
Escuelas en la zona metropolitana de Guadalajara	61,058	28,272	32,786	60,510	27,644	32,866
Escuela Preparatoria de Jalisco						
Bachillerato General	3,348	1,457	1,891	3,280	1,365	1,915
Escuela Preparatoria No. 2						
Bachillerato General	4,751	2,242	2,509	4,775	2,186	2,589
Escuela Preparatoria No. 3						
Bachillerato General	2,314	989	1,325	2,154	893	1,261
Escuela Preparatoria No. 4						
Bachillerato General	3,142	1,343	1,799	2,322	1,004	1,318
Escuela Preparatoria No. 5						
Bachillerato General	3,952	1,847	2,105	3,852	1,729	2,123
Escuela Preparatoria No. 6						
Bachillerato General	3,651	1,540	2,111	3,858	1,629	2,229
Escuela Preparatoria No. 7						
Bachillerato General	5,298	2,319	2,979	5,260	2,321	2,939
Escuela Preparatoria No. 8						
Bachillerato General	2,529	1,115	1,414	2,563	1,119	1,444
Escuela Preparatoria No. 9						
Bachillerato General	2,629	1,077	1,552	3,080	1,312	1,768
Escuela Preparatoria No. 10						
Bachillerato General	3,499	1,666	1,833	3,419	1,615	1,804
Bachillerato Técnico en Administración	607	257	350	610	250	360
Bachillerato Técnico en Contabilidad	528	241	287	492	213	279
Politécnico General						
Área Común de Carreras Politécnicas	604	425	179	562	398	164
Técnico Electricista Industrial	219	188	31	258	224	34
Técnico Mecánico Industrial	291	252	39	256	219	37
Técnico Profesional en Informática	780	392	388	732	391	341
Escuela Preparatoria No. 11						
Bachillerato General	3,301	1,443	1,858	3,097	1,362	1,735
Bachillerato Técnico en Citología e Histología	372	159	213	422	184	238
Bachillerato Técnico en Prótesis Dental	370	155	215	422	169	253
Escuela Preparatoria No. 12						
Bachillerato General	5,577	2,590	2,987	5,283	2,406	2,877
Bachillerato Técnico Químico (Control de calidad y medio ambiente)	149	53	96	157	54	103
Bachillerato Técnico en Diseño y Construcción	411	291	120	396	277	119
Escuela Preparatoria No. 13						
Bachillerato General	2,272	973	1,299	2,205	935	1,270
Escuela Vocacional						
Bachillerato General	5,102	2,371	2,731	5,025	2,285	2,740

FORMACIÓN Y DOCENCIA

Nivel Medio Superior

Matrícula en la modalidad escolarizada por escuela, programa educativo y sexo, calendarios 2004B y 2005B

Cuadro 2.2.24

Escuela / Programa	Calendario 2004B			Calendario 2005B		
	Total	Hombres	Mujeres	Total	Hombres	Mujeres
Bachillerato Técnico en Turismo	-	-	-	74	26	48
Escuela Politécnica de Guadalajara						
Politécnico General (Área común de carreras politécnicas)	840	611	229	788	526	262
Químico Técnico Curtidor	13	9	4	22	8	14
Químico Técnico en Alimentos	205	76	129	207	77	130
Químico Técnico en Plásticos	48	29	19	54	29	25
Químico Técnico Industrial	490	217	273	490	214	276
Químico Técnico Metalurgista y Ensayador	43	27	16	53	36	17
Técnico Electricista Industrial	232	226	6	240	234	6
Técnico en Fundición	81	72	9	77	61	16
Técnico Mecánico Industrial	266	259	7	299	288	11
Escuela Preparatoria Regional de Tonalá						
Bachillerato General	2,610	1,132	1,478	2,442	978	1,464
Bachillerato Técnico en Administración	293	108	185	292	113	179
Bachillerato Técnico en Cerámica	241	121	120	232	125	107
Escuela Preparatoria Regional de Tonalá Norte ^a						
Bachillerato General	-	-	-	760	389	371
Escuelas en el interior del Estado	44,078	19,597	24,481	43,823	19,379	24,444
Escuela Preparatoria Regional de Ahualulco de Mercado						
Bachillerato General	1,379	615	764	1,424	627	797
Escuela Preparatoria Regional de Ameca						
Bachillerato General	2,082	945	1,137	1,870	847	1,023
Escuela Preparatoria Regional de Arandas						
Bachillerato General	1,425	616	809	1,358	583	775
Escuela Preparatoria Regional de Atotonilco						
Bachillerato General	1,290	554	736	1,359	606	753
Escuela Preparatoria Regional de Autlán						
Bachillerato General	3,730	1,723	2,007	3,560	1,657	1,903
Escuela Preparatoria Regional de Casimiro Castillo						
Bachillerato General	1,763	751	1,012	1,787	755	1,032
Escuela Preparatoria Regional de Chapala						
Bachillerato General	718	316	402	740	325	415
Bachillerato Técnico en Turismo	-	-	-	59	18	41
Escuela Preparatoria Regional de Cihuatlán						
Bachillerato General	1,070	530	540	1,071	494	577
Escuela Preparatoria Regional de Ciudad Guzmán						
Bachillerato General	3,890	1,828	2,062	3,200	1,469	1,731
Escuela Preparatoria Regional de Colotlán						
Bachillerato General	1,508	637	871	1,428	582	846
Bachillerato Técnico en Contabilidad	55	24	31	63	29	34
Escuela Preparatoria Regional de Degollado						

FORMACIÓN Y DOCENCIA

Nivel Medio Superior

Matrícula en la modalidad escolarizada por escuela, programa educativo y sexo, calendarios 2004B y 2005B

Cuadro 2.2.24

Escuela / Programa	Calendario 2004B			Calendario 2005B		
	Total	Hombres	Mujeres	Total	Hombres	Mujeres
Bachillerato General	404	148	256	404	151	253
Escuela Preparatoria Regional de El Salto						
Bachillerato General	1,090	469	621	1,078	450	628
Escuela Preparatoria Regional de Jocotepec						
Bachillerato General	1,067	468	599	1,041	437	604
Escuela Preparatoria Regional de La Barca						
Bachillerato General	1,233	610	623	1,322	629	693
Escuela Preparatoria Regional de Lagos de Moreno						
Bachillerato General	2,135	905	1,230	2,165	899	1,266
Escuela Preparatoria Regional de Puerto Vallarta						
Bachillerato General	2,889	1,313	1,576	2,728	1,239	1,489
Bachillerato Técnico en Turismo	-	-	-	20	6	14
Escuela Preparatoria Regional de San Juan de los Lagos						
Bachillerato General	1,992	847	1,145	2,094	912	1,182
Bachillerato Técnico en Turismo	-	-	-	60	34	26
Escuela Preparatoria Regional de San Martín Hidalgo						
Bachillerato General	1,459	659	800	1,490	676	814
Escuela Preparatoria Regional de Sayula						
Bachillerato General	1,044	436	608	890	368	522
Bachillerato Técnico en Turismo	-	-	-	80	27	53
Escuela Preparatoria Regional de Tala						
Bachillerato General	847	371	476	782	332	450
Escuela Preparatoria Regional de Tamazula de Gordiano ^b						
Bachillerato General	-	-	-	569	263	306
Escuela Preparatoria Regional de Tecolotlán						
Bachillerato General	1,059	495	564	1,072	472	600
Escuela Preparatoria Regional de Tepatlán						
Bachillerato General	2,485	994	1,491	2,459	1,003	1,456
Escuela Preparatoria Regional de Tequila						
Bachillerato General	1,006	425	581	1,189	534	655
Bachillerato Técnico en Administración	786	379	407	808	391	417
Bachillerato Técnico en Turismo	-	-	-	92	41	51
Escuela Preparatoria Regional de Tlajomulco de Zúñiga						
Bachillerato General	880	410	470	888	414	474
Escuela Preparatoria Regional de Tuxpan						
Bachillerato General	786	338	448	788	344	444
Escuela Preparatoria Regional de Zacoalco de Torres						
Bachillerato General	858	391	467	782	366	416
Escuela Preparatoria Regional de Zapotlanejo						
Bachillerato General	845	383	462	807	342	465
Escuela Regional de Educación Media Superior de Ocotlán						

FORMACIÓN Y DOCENCIA

Nivel Medio Superior

Matrícula en la modalidad escolarizada por escuela, programa educativo y sexo, calendarios 2004B y 2005B

Cuadro 2.2.24

Escuela / Programa	Calendario 2004B			Calendario 2005B		
	Total	Hombres	Mujeres	Total	Hombres	Mujeres
Bachillerato General	1,761	795	966	1,709	805	904
Politécnico General (Área común de carreras politécnicas)	71	46	25	58	52	6
Químico Técnico Industrial	93	50	43	99	51	48
Técnico Mecánico Industrial	61	60	1	57	56	1
Técnico Profesional en Enfermería	317	66	251	342	76	266
Técnico Profesional Agropecuario	-	-	-	31	17	14

FUENTE: 2004B-2005B, Dr. Marco Antonio Cortés Guardado, Rector General Sustituto, *Estadística Institucional. Tercer informe de actividades, 2010-2011*, Universidad de Guadalajara, 2011.

NOTAS: Se reporta la población escolar vigente al inicio de los cursos 2004-2005 y 2005-2006.

^a Dictamen N° II/2005/095, en el que se aprueba la creación de la Escuela Preparatoria Regional de Tonalá Norte, en el municipio de Tonalá, Jalisco.

^b Dictamen N° I/2004/159, en el que se aprueba la transformación del Módulo de Tamazula de Gordiano "Dr. Roberto Mendiola Orta", dependiente de la Escuela Preparatoria Regional de Ciudad Guzmán, en Escuela Preparatoria Regional de Tamazula de Gordiano "Dr. Roberto Mendiola Orta".

FECHA DE CORTE: Septiembre de cada año.

FORMACIÓN Y DOCENCIA

Nivel Medio Superior

Matrícula en modalidad escolarizada por escuela, programa educativo y sexo, calendario 2006B y 2007B

Cuadro 2.2.25

Escuela / Programa	Calendario 2006B			Calendario 2007B		
	Total	Hombres	Mujeres	Total	Hombres	Mujeres
SEMS	107,128	47,587	59,541	109,409	48,624	60,785
Escuelas en la zona metropolitana de Guadalajara	63,413	28,448	34,965	64,878	29,144	35,734
Escuela Preparatoria de Jalisco						
Bachillerato General	3,268	1,338	1,930	3,307	1,399	1,908
Escuela Preparatoria No. 2						
Bachillerato General	4,664	2,035	2,629	4,640	1,975	2,665
Escuela Preparatoria No. 3						
Bachillerato General	2,143	853	1,290	2,123	881	1,242
Escuela Preparatoria No. 4						
Bachillerato General	2,328	982	1,346	2,224	920	1,304
Escuela Preparatoria No. 5						
Bachillerato General	3,922	1,726	2,196	3,445	1,447	1,998
Escuela Preparatoria No. 6						
Bachillerato General	3,696	1,551	2,145	3,614	1,552	2,062
Escuela Preparatoria No. 7						
Bachillerato General	5,340	2,360	2,980	5,309	2,379	2,930
Escuela Preparatoria No. 8						
Bachillerato General	2,646	1,095	1,551	2,398	985	1,413
Escuela Preparatoria No. 9						
Bachillerato General	3,123	1,280	1,843	2,826	1,155	1,671
Escuela Preparatoria No. 10						
Bachillerato General	3,405	1,582	1,823	3,281	1,488	1,793
Bachillerato Técnico en Administración	622	244	378	616	239	377
Bachillerato Técnico en Contabilidad	508	236	272	512	220	292
Poliécnico General						
Área Común de Carreras Politécnicas	646	415	231	596	390	206
Técnico Electricista Industrial	212	185	27	172	156	16
Técnico Mecánico Industrial	219	188	31	185	162	23
Técnico Profesional en Informática	654	356	298	602	321	281
Escuela Preparatoria No. 11						
Bachillerato General	3,037	1,312	1,725	2,971	1,290	1,681
Bachillerato Técnico en Citología e Histología	423	164	259	438	174	264
Bachillerato Técnico en Prótesis Dental	419	147	272	433	172	261
Escuela Preparatoria No. 12						
Bachillerato General	5,287	2,396	2,891	5,260	2,361	2,899
Bachillerato Técnico Químico (Control de calidad y medio ambiente)	139	49	90	144	56	88
Bachillerato Técnico en Diseño y Construcción	370	267	103	387	286	101
Escuela Preparatoria No. 13						
Bachillerato General	2,155	897	1,258	2,225	917	1,308
Escuela Preparatoria No. 14 ^a						
Bachillerato General	632	268	364	1,509	664	845
Escuela Preparatoria No. 15 ^b						
Bachillerato General	732	336	396	1,568	716	852
Escuela Preparatoria No. 16 ^c						

FORMACIÓN Y DOCENCIA

Nivel Medio Superior

Matrícula en modalidad escolarizada por escuela, programa educativo y sexo, calendario 2006B y 2007B

Cuadro 2.2.25

Escuela / Programa	Calendario 2006B			Calendario 2007B		
	Total	Hombres	Mujeres	Total	Hombres	Mujeres
Bachillerato General	537	270	267	959	464	495
Escuela Vocacional						
Bachillerato General	4,912	2,188	2,724	4,663	2,111	2,552
Bachillerato Técnico en Turismo	260	89	171	407	137	270
Escuela Politécnica de Guadalajara						
Politécnico General (Área común de carreras politécnicas)	1,342	897	445	745	485	260
Químico Técnico Curtidor	16	6	10	10	3	7
Químico Técnico en Alimentos	137	53	84	212	77	135
Químico Técnico en Plásticos	36	19	17	57	34	23
Químico Técnico Industrial	296	137	159	439	210	229
Químico Técnico Metalurgista y Ensayador	33	22	11	76	50	26
Técnico Electricista Industrial	158	149	9	228	220	8
Técnico en Fundición	46	36	10	81	60	21
Técnico Mecánico Industrial	195	187	8	302	288	14
Técnico Profesional en Informática	-	-	-	36	23	13
Escuela Preparatoria Regional de Tonalá						
Bachillerato General	2,444	968	1,476	2,543	1,028	1,515
Bachillerato Técnico en Administración	281	114	167	315	140	175
Bachillerato Técnico en Cerámica	189	94	95	176	91	85
Escuela Preparatoria Regional de Tonalá Norte						
Bachillerato General	1,941	957	984	2,844	1,418	1,426
Escuelas en el interior del Estado	43,715	19,139	24,576	44,531	19,480	25,051
Escuela Preparatoria Regional de Ahualulco de Mercado						
Bachillerato General	1,475	611	864	1,563	628	935
Escuela Preparatoria Regional de Ameca						
Bachillerato General	1,796	809	987	1,749	779	970
Escuela Preparatoria Regional de Arandas						
Bachillerato General	1,467	616	851	1,510	629	881
Escuela Preparatoria Regional de Atotonilco						
Bachillerato General	1,376	629	747	1,348	627	721
Escuela Preparatoria Regional de Autlán						
Bachillerato General	3,331	1,500	1,831	2,273	988	1,285
Escuela Preparatoria Regional de Casimiro Castillo						
Bachillerato General	1,735	751	984	1,696	746	950
Escuela Preparatoria Regional de Chapala						
Bachillerato General	799	382	417	835	404	431
Bachillerato Técnico en Turismo	106	29	77	148	48	100
Escuela Preparatoria Regional de Cihuatlán						
Bachillerato General	1,026	493	533	939	440	499
Escuela Preparatoria Regional de Ciudad Guzmán						
Bachillerato General	2,935	1,330	1,605	2,384	1,047	1,337
Escuela Preparatoria Regional de Colotlán						
Bachillerato General	1,421	571	850	1,497	637	860
Bachillerato Técnico en Contabilidad	74	25	49	80	28	52
Escuela Preparatoria Regional de Degollado						

FORMACIÓN Y DOCENCIA

Nivel Medio Superior

Matrícula en modalidad escolarizada por escuela, programa educativo y sexo, calendario 2006B y 2007B

Cuadro 2.2.25

Escuela / Programa	Calendario 2006B			Calendario 2007B		
	Total	Hombres	Mujeres	Total	Hombres	Mujeres
Bachillerato General	421	168	253	465	195	270
Escuela Preparatoria Regional de El Grullo ^d						
Bachillerato General	-	-	-	1,215	581	634
Escuela Preparatoria Regional de El Salto						
Bachillerato General	1,117	442	675	1,269	539	730
Escuela Preparatoria Regional de Jocotepec						
Bachillerato General	1,067	460	607	1,112	468	644
Escuela Preparatoria Regional de La Barca						
Bachillerato General	1,341	632	709	1,379	681	698
Escuela Preparatoria Regional de Lagos de Moreno						
Bachillerato General	2,280	957	1,323	2,371	1,015	1,356
Escuela Preparatoria Regional de Puerto Vallarta						
Bachillerato General	2,551	1,119	1,432	2,408	1,099	1,309
Bachillerato Técnico en Turismo	64	28	36	75	32	43
Escuela Preparatoria Regional de San Juan de los Lagos						
Bachillerato General	2,133	907	1,226	2,139	872	1,267
Bachillerato Técnico en Turismo	39	20	19	28	18	10
Escuela Preparatoria Regional de San Martín Hidalgo						
Bachillerato General	1,547	671	876	1,574	671	903
Escuela Preparatoria Regional de Sayula						
Bachillerato General	786	349	437	743	313	430
Bachillerato Técnico en Turismo	190	85	105	297	141	156
Escuela Preparatoria Regional de Tala						
Bachillerato General	793	337	456	796	344	452
Escuela Preparatoria Regional de Tamazula de Gordiano						
Bachillerato General	562	254	308	559	253	306
Escuela Preparatoria Regional de Tecolotlán						
Bachillerato General	942	421	521	903	389	514
Escuela Preparatoria Regional de Tepatlilán						
Bachillerato General	2,426	1,018	1,408	2,500	1,049	1,451
Escuela Preparatoria Regional de Tequila						
Bachillerato General	1,276	563	713	1,328	587	741
Bachillerato Técnico en Administración	694	341	353	544	257	287
Bachillerato Técnico en Turismo	170	83	87	194	88	106
Escuela Preparatoria Regional de Tlajomulco de Zúñiga						
Bachillerato General	1,034	450	584	1,039	465	574
Escuela Preparatoria Regional de Tuxpan						
Bachillerato General	721	312	409	739	321	418
Escuela Preparatoria Regional de Zacoalco de Torres						
Bachillerato General	801	368	433	851	358	493
Escuela Preparatoria Regional de Zapotiltic ^e						
Bachillerato General	-	-	-	527	240	287
Escuela Preparatoria Regional de Zapotlanejo						
Bachillerato General	-	-	-			
Escuela Regional de Educación Media Superior de Ocotlán	789	335	454	796	327	469

FORMACIÓN Y DOCENCIA

Nivel Medio Superior

Matrícula en modalidad escolarizada por escuela, programa educativo y sexo, calendario 2006B y 2007B

Cuadro 2.2.25

Escuela / Programa	Calendario 2006B			Calendario 2007B		
	Total	Hombres	Mujeres	Total	Hombres	Mujeres
Bachillerato General	1,757	781	976	1,889	813	1,076
Politécnico General (Área común de carreras politécnicas)	64	50	14	84	64	20
Químico Técnico Industrial	90	48	42	59	28	31
Técnico Mecánico Industrial	62	62	0	74	74	0
Técnico Profesional en Enfermería	363	76	287	390	98	292
Técnico Profesional Agropecuario	94	56	38	162	99	63

FUENTES: 2006B - 2007B, Dr. Marco Antonio Cortés Guardado, Rector General Sustituto, *Estadística Institucional. Tercer informe de actividades, 2010-2011*, Universidad de Guadalajara, 2011.

NOTAS: Se reporta la población escolar vigente al inicio de los cursos 2007-2008.

^a Dictamen N° I/2006/248 por el cual se aprueba la creación de la Escuela Preparatoria No. 14, en el municipio de Guadalajara, Jalisco.

^b Dictamen N° I/2006/249 por el cual se aprueba la creación de la Escuela Preparatoria No. 15, en el municipio de Zapopan, Jalisco.

^c Dictamen N° I/2006/250 por el cual se aprueba la creación de la Escuela Preparatoria No. 16, en el municipio de Tlaquepaque, Jalisco.

^d Dictamen N° I/2007/133 por el cual se aprueba la transformación de los Módulos de El Grullo en Escuela Preparatoria Regional.

^e Dictamen N° I/2007/134 por el cual se aprueba la transformación de los Módulos de Zapolitlic en Escuela Preparatoria Regional.

FECHA DE CORTE: Septiembre de cada año.

FORMACIÓN Y DOCENCIA

Nivel Medio Superior

Matrícula en modalidad escolarizada por escuela, programa educativo y sexo, calendario 2008B y 2009B

Cuadro 2.2.26

Escuela / Programa	Calendario 2008B			Calendario 2009B		
	Total	Hombres	Mujeres	Total	Hombres	Mujeres
SEMS	108,290	48,276	60,014	117,154	52,455	64,699
Escuelas en la zona metropolitana de Guadalajara	63,127	28,515	34,612	64,295	29,135	35,160
Escuela Preparatoria de Jalisco						
Bachillerato General	2,625	1,127	1,498	3,066	1,335	1,731
Escuela Preparatoria No. 2						
Bachillerato General	4,552	1,949	2,603	4,330	1,909	2,421
Escuela Preparatoria No. 3						
Bachillerato General	2,160	854	1,306	2,108	853	1,255
Escuela Preparatoria No. 4						
Bachillerato General	2,350	953	1,397	2,236	866	1,370
Escuela Preparatoria No. 5						
Bachillerato General	3,015	1,257	1,758	2,790	1,180	1,610
Escuela Preparatoria No. 6						
Bachillerato General	2,959	1,276	1,683	3,773	1,573	2,200
Escuela Preparatoria No. 7						
Bachillerato General	5,237	2,312	2,925	5,079	2,280	2,799
Escuela Preparatoria No. 8						
Bachillerato General	2,564	1,088	1,476	1,720	748	972
Escuela Preparatoria No. 9						
Bachillerato General	3,467	1,449	2,018	3,222	1,386	1,836
Escuela Preparatoria No. 10						
Bachillerato General	3,491	1,598	1,893	2,684	1,241	1,443
Bachillerato Técnico en Administración	651	252	399	739	274	465
Bachillerato Técnico en Contabilidad	564	269	295	540	260	280
Politécnico General (Área común de carreras politécnicas)	687	461	226	641	439	202
Técnico Electricista Industrial	160	149	11	191	163	28
Técnico Mecánico Industrial	197	173	24	190	156	34
Técnico Profesional en Informática	631	336	295	617	323	294
Escuela Preparatoria No. 11						
Bachillerato General	2,768	1,209	1,559	2,197	965	1,232
Bachillerato Técnico en Citología e Histología	442	167	275	435	160	275
Bachillerato Técnico en Prótesis Dental	437	169	268	442	188	254
Escuela Preparatoria No. 12						
Bachillerato General	4,598	2,049	2,549	5,597	2,491	3,106
Bachillerato Técnico Químico (Control de calidad y medio ambiente)	145	60	85	153	71	82
Bachillerato Técnico en Diseño y Construcción	386	278	108	374	258	116
Escuela Preparatoria No. 13						
Bachillerato General	2,218	919	1,299	2,151	930	1,221
Escuela Preparatoria No. 14 ^a						
Bachillerato General	2,101	943	1,158	2,152	981	1,171
Escuela Preparatoria No. 15 ^b						
Bachillerato General	1,783	818	965	2,449	1,142	1,307

FORMACIÓN Y DOCENCIA

Nivel Medio Superior

Matrícula en modalidad escolarizada por escuela, programa educativo y sexo, calendario 2008B y 2009B

Cuadro 2.2.26

Escuela / Programa	Calendario 2008B			Calendario 2009B		
	Total	Hombres	Mujeres	Total	Hombres	Mujeres
Escuela Preparatoria No. 16 ^c						
Bachillerato General	1,407	665	742	1,510	689	821
Escuela Vocacional						
Bachillerato General	3,775	1,727	2,048	4,236	1,953	2,283
Bachillerato Técnico en Turismo	459	151	308	479	130	349
Escuela Politécnica de Guadalajara						
Politécnico General (Área común de carreras politécnicas)	942	638	304	930	605	325
Químico Técnico en Alimentos	232	95	137	217	97	120
Químico Técnico en Plásticos	59	34	25	57	42	15
Químico Técnico Industrial	453	183	270	443	172	271
Químico Técnico Metalurgista y Ensayador	92	55	37	80	52	28
Técnico Electricista Industrial	178	174	4	185	181	4
Técnico en Fundición	87	74	13	95	79	16
Técnico Mecánico Industrial	302	291	11	313	305	8
Técnico Profesional en Informática	78	50	28	120	66	54
Escuela Preparatoria Regional de Tonalá						
Bachillerato General	2,145	906	1,239	2,388	1,004	1,384
Bachillerato Técnico en Administración	325	141	184	356	149	207
Bachillerato Técnico en Cerámica	200	107	93	202	101	101
Escuela Preparatoria Regional de Tonalá Norte						
Bachillerato General	2,205	1,109	1,096	2,808	1,338	1,470
Escuelas en el interior del Estado	45,163	19,761	25,402	50,779	22,438	28,341
Escuela Preparatoria Regional de Aqualulco de Mercado						
Bachillerato General	1,649	682	967	1,325	565	760
Escuela Preparatoria Regional de Ameca						
Bachillerato General	1,732	781	951	1,663	749	914
Escuela Preparatoria Regional de Arandas						
Bachillerato General	1,575	669	906	1,526	672	854
Escuela Preparatoria Regional de Atotonilco						
Bachillerato General	1,422	659	763	1,544	677	867
Escuela Preparatoria Regional de Autlán						
Bachillerato General	2,426	1,066	1,360	2,338	1,044	1,294
Escuela Preparatoria Regional de Casimiro Castillo						
Bachillerato General	1,743	770	973	1,774	811	963
Escuela Preparatoria Regional de Chapala						
Bachillerato General	642	311	331	343	160	183
Bachillerato Técnico en Turismo	135	41	94	136	49	87
Escuela Preparatoria Regional de Cihuatlán						
Bachillerato General	893	437	456	938	425	513
Escuela Preparatoria Regional de Ciudad Guzmán						
Bachillerato General	2,586	1,157	1,429	2,747	1,214	1,533
Escuela Preparatoria Regional de Colotlán						
Bachillerato General	1,580	661	919	1,737	766	971

FORMACIÓN Y DOCENCIA

Nivel Medio Superior

Matrícula en modalidad escolarizada por escuela, programa educativo y sexo, calendario 2008B y 2009B

Cuadro 2.2.26

Escuela / Programa	Calendario 2008B			Calendario 2009B		
	Total	Hombres	Mujeres	Total	Hombres	Mujeres
Bachillerato Técnico en Contabilidad	68	27	41	42	19	23
Escuela Preparatoria Regional de Degollado						
Bachillerato General	453	201	252	315	151	164
Escuela Preparatoria Regional de El Grullo ^d						
Bachillerato General	1,079	515	564	1,203	571	632
Escuela Preparatoria Regional de El Salto						
Bachillerato General	1,414	592	822	946	391	555
Escuela Preparatoria Regional de Jocotepec						
Bachillerato General	1,160	509	651	1,209	542	667
Escuela Preparatoria Regional de La Barca						
Bachillerato General	1,345	652	693	1,375	653	722
Escuela Preparatoria Regional de Lagos de Moreno						
Bachillerato General	2,039	865	1,174	2,520	1,058	1,462
Escuela Preparatoria Regional de Puerto Vallarta						
Bachillerato General	2,430	1,073	1,357	2,552	1,149	1,403
Bachillerato Técnico en Turismo	53	19	34	22	9	13
Escuela Preparatoria Regional de San Juan de los Lagos						
Bachillerato General	1,820	710	1,110	2,040	814	1,226
Escuela Preparatoria Regional de San Martín Hidalgo						
Bachillerato General	1,874	831	1,043	1,685	736	949
Escuela Preparatoria Regional de Sayula						
Bachillerato General	844	371	473	970	395	575
Bachillerato Técnico en Turismo	228	113	115	103	46	57
Escuela Preparatoria Regional de Tala						
Bachillerato General	620	287	333	348	160	188
Escuela Preparatoria Regional de Tamazula de Gordiano						
Bachillerato General	554	240	314	585	276	309
Escuela Preparatoria Regional de Tecolotlán						
Bachillerato General	948	443	505	1,026	508	518
Escuela Preparatoria Regional de Tepatlilán						
Bachillerato General	2,495	1,064	1,431	2,579	1,063	1,516
Escuela Preparatoria Regional de Tequila						
Bachillerato General	1,296	599	697	1,220	556	664
Bachillerato Técnico en Turismo	236	97	139	199	93	106
Bachillerato Técnico en Administración	488	237	251	397	183	214
Escuela Preparatoria Regional de Tlajomulco de Zúñiga						
Bachillerato General	1,669	663	1,006	1,907	788	1,119
Escuela Preparatoria Regional de Tuxpan						
Bachillerato General	800	343	457	821	352	469
Escuela Preparatoria Regional de Zacoalco de Torres						
Bachillerato General	1,012	409	603	842	339	503
Escuela Preparatoria Regional de Zapotiltic ^e						
Bachillerato General	432	199	233	6,369	2,849	3,520

FORMACIÓN Y DOCENCIA

Nivel Medio Superior

Matrícula en modalidad escolarizada por escuela, programa educativo y sexo, calendario 2008B y 2009B

Cuadro 2.2.26

Escuela / Programa	Calendario 2008B			Calendario 2009B		
	Total	Hombres	Mujeres	Total	Hombres	Mujeres
Escuela Preparatoria Regional de Zapotlanejo						
Bachillerato General	593	257	336	522	223	299
Escuela Regional de Educación Media Superior de Ocotlán						
Bachillerato General	2,067	856	1,211	1,680	741	939
Profesional Medio	763	355	408	1,204	624	580
Modulo Tototlán (EREMSO)						
Técnico Profesional Agropecuario	-	-	-	27	17	10
Centros Universitarios				2,080	882	1,198
CUAAD	-	-	-	711	528	183
CUSUR	-	-	-	615	92	523
CUCS	-	-	-	754	262	492

FUENTES: 2008B -2009B, Dr. Marco Antonio Cortés Guardado, Rector General Sustituto, *Estadística Institucional. Tercer informe de actividades, 2010-2011*, Universidad de Guadalajara, 2011.

NOTAS: Se reporta la población escolar vigente al inicio de los cursos 2007-2008.

^a Dictamen N° I/2006/248 por el cual se aprueba la creación de la Escuela Preparatoria No. 14, en el municipio de Guadalajara, Jalisco.

^b Dictamen N° I/2006/249 por el cual se aprueba la creación de la Escuela Preparatoria No. 15, en el municipio de Zapopan, Jalisco.

^c Dictamen N° I/2006/250 por el cual se aprueba la creación de la Escuela Preparatoria No. 16, en el municipio de Tlaquepaque, Jalisco.

^d Dictamen N° I/2007/133 por el cual se aprueba la transformación de los Módulos de El Grullo en Escuela Preparatoria Regional.

^e Dictamen N° I/2007/134 por el cual se aprueba la transformación de los Módulos de Zapotitlic en Escuela Preparatoria Regional.

FECHA DE CORTE: Enero de 2010.

FORMACIÓN Y DOCENCIA

Nivel Medio Superior

Matrícula de Bachillerato general por competencias del SEMS, por escuela, programa educativo y sexo, calendario 2010B

Cuadro 2.2.27

Escuela / Programa	Calendario 2010B		
	Total	Hombres	Mujeres
SEMS	120,331	54,190	66,141
Escuelas en la zona metropolitana de Guadalajara	68,942	31,137	37,805
Escuela Preparatoria de Jalisco	3,143	1,403	1,740
Bachillerato General por competencias	3,143	1,403	1,740
Escuela Preparatoria No. 2	4,437	2,013	2,424
Bachillerato General por Competencias	4,437	2,013	2,424
Escuela Preparatoria No. 3	2,144	856	1,288
Bachillerato General por Competencias	2,144	856	1,288
Escuela Preparatoria No. 4	2,214	859	1,355
Bachillerato General por Competencias	2,214	859	1,355
Escuela Preparatoria No. 5	2,745	1,144	1,601
Bachillerato General por Competencias	2,745	1,144	1,601
Escuela Preparatoria No. 6	3,781	1,567	2,214
Bachillerato General por Competencias	3,781	1,567	2,214
Escuela Preparatoria No. 7	4,977	2,216	2,761
Bachillerato General por Competencias	4,977	2,216	2,761
Escuela Preparatoria No. 8	2,717	1,218	1,499
Bachillerato General por Competencias	2,717	1,218	1,499
Escuela Preparatoria No. 9	3,338	1,401	1,937
Bachillerato General por Competencias	3,338	1,401	1,937
Escuela Preparatoria No. 10	7,175	3,594	3,581
Bachillerato General por Competencias	3,808	1,742	2,066
Bachillerato Técnico en Administración	880	326	554
Bachillerato Técnico en Contabilidad	568	249	319
Politécnico General (Área común de carreras politécnicas)	803	536	267
Técnico Electricista Industrial	230	200	30
Técnico Mecánico Industrial	217	185	32
Técnico Profesional en Informática	669	356	313
Escuela Preparatoria No. 11	3,552	1,541	2,011
Bachillerato General por Competencias	2,611	1,164	1,447
Bachillerato Técnico en Citología e Histología	472	176	296
Bachillerato Técnico en Prótesis Dental	469	201	268
Escuela Preparatoria No. 12	6,692	3,026	3,666

FORMACIÓN Y DOCENCIA

Nivel Medio Superior

Matrícula de Bachillerato general por competencias del SEMS, por escuela, programa educativo y sexo, calendario 2010B

Cuadro 2.2.27

Escuela / Programa	Calendario 2010B		
	Total	Hombres	Mujeres
Bachillerato General por Competencias	6,136	2,698	3,438
Bachillerato Técnico Químico (Control de calidad y medio ambiente)	153	66	87
Bachillerato Técnico en Diseño y Construcción	403	262	141
Escuela Preparatoria No. 13	2,141	930	1,211
Bachillerato General por Competencias	2,141	930	1,211
Escuela Preparatoria No. 14	1,967	944	1,023
Bachillerato General por Competencias	1,967	944	1,023
Escuela Preparatoria No. 15	2,529	1,192	1,337
Bachillerato General por Competencias	2,529	1,192	1,337
Escuela Preparatoria No. 16	1,617	734	883
Bachillerato General por Competencias	1,617	734	883
Escuela Preparatoria No. 17	361	149	212
Bachillerato General por Competencias	361	149	212
Escuela Vocacional	4,888	2,087	2,801
Bachillerato General por Competencias	4,210	1,914	2,296
Bachillerato Técnico en Turismo	678	173	505
Escuela Politécnica de Guadalajara	2,681	1,717	964
Politécnico General (Área Común de Carreras Politécnicas)	1,097	704	393
Químico Técnico en Alimentos	258	115	143
Químico Técnico en Plásticos	56	31	25
Químico Técnico Industrial	514	200	314
Químico Técnico Metalurgista y Ensayador	92	48	44
Técnico Electricista Industrial	205	201	4
Técnico en Fundición	138	113	25
Técnico Mecánico Industrial	321	305	16
Escuela Preparatoria Regional de Tonalá	2,973	1,241	1,732
Bachillerato General por Competencias	2,330	966	1,364
Bachillerato Técnico en Administración	421	161	260
Bachillerato Técnico en Cerámica	222	114	108
Escuela Preparatoria Regional de Tonalá Norte	2,870	1,305	1,565
Bachillerato General por Competencias	2,870	1,305	1,565
Escuelas en el interior del Estado	51,389	23,053	28,336

FORMACIÓN Y DOCENCIA

Nivel Medio Superior

Matrícula de Bachillerato general por competencias del SEMS, por escuela, programa educativo y sexo, calendario 2010B

Cuadro 2.2.27

Escuela / Programa	Calendario 2010B		
	Total	Hombres	Mujeres
Escuela Preparatoria Regional de Ahualulco de Mercado	1,768	811	957
Bachillerato General por Competencias	1,768	811	957
Escuela Preparatoria Regional de Ameca	1,743	758	985
Bachillerato General por Competencias	1,743	758	985
Escuela Preparatoria Regional de Arandas	1,642	720	922
Bachillerato General por Competencias	1,642	720	922
Escuela Preparatoria Regional de Atotonilco	1,689	744	945
Bachillerato General por Competencias	1,689	744	945
Escuela Preparatoria Regional de Autlán	2,329	1,093	1,236
Bachillerato General por Competencias	2,329	1,093	1,236
Escuela Preparatoria Regional de Casimiro Castillo	1,501	683	818
Bachillerato General por Competencias	1,501	683	818
Escuela Preparatoria Regional de Chapala	1,030	457	573
Bachillerato General por Competencias	882	395	487
Bachillerato Técnico en Turismo	148	62	86
Escuela Preparatoria Regional de Cihuatlán	1,117	509	608
Bachillerato General por Competencias	1,117	509	608
Escuela Preparatoria Regional de Ciudad Guzmán	2,898	1,305	1,593
Bachillerato General por Competencias	2,898	1,305	1,593
Escuela Preparatoria Regional de Colotlán	1,884	890	994
Bachillerato General por Competencias	1,866	880	986
Bachillerato Técnico en Contabilidad	18	10	8
Escuela Preparatoria Regional de Cuautitlán	424	222	202
Bachillerato General por Competencias	424	222	202
Escuela Preparatoria Regional de Degollado	522	241	281
Bachillerato General por Competencias	522	241	281
Escuela Preparatoria Regional de El Grullo	1,202	551	651
Bachillerato General por Competencias	1,202	551	651
Escuela Preparatoria Regional de El Salto	1,517	624	893
Bachillerato General por Competencias	1,517	624	893
Escuela Preparatoria Regional de Jocotepec	1,334	630	704
Bachillerato General por Competencias	1,334	630	704
Escuela Preparatoria Regional de La Barca	1,457	665	792

FORMACIÓN Y DOCENCIA

Nivel Medio Superior

Matrícula de Bachillerato general por competencias del SEMS, por escuela, programa educativo y sexo, calendario 2010B

Cuadro 2.2.27

Escuela / Programa	Calendario 2010B		
	Total	Hombres	Mujeres
Bachillerato General por Competencias	1,457	665	792
Escuela Preparatoria Regional de Lagos de Moreno	2,623	1,107	1,516
Bachillerato General por Competencias	2,623	1,107	1,516
Escuela Preparatoria Regional de Puerto Vallarta	2,820	1,260	1,560
Bachillerato General por Competencias	2,820	1,260	1,560
Bachillerato Técnico en Turismo	0	0	0
Escuela Preparatoria Regional de San Juan de los Lagos	2,172	929	1,243
Bachillerato General por Competencias	2,172	929	1,243
Escuela Preparatoria Regional de San Martín Hidalgo	2,110	892	1,218
Bachillerato General por Competencias	2,110	892	1,218
Escuela Preparatoria Regional de Sayula	1,158	493	665
Bachillerato General por Competencias	1,136	478	658
Bachillerato Técnico en Turismo	22	15	7
Escuela Preparatoria Regional de Tala	910	427	483
Bachillerato General por Competencias	910	427	483
Escuela Preparatoria Regional de Tamazula de Gordiano	649	300	349
Bachillerato General por Competencias	649	300	349
Escuela Preparatoria Regional de Tecolotlán	1,119	568	551
Bachillerato General por Competencias	1,119	568	551
Escuela Preparatoria Regional de Tepatlán	2,700	1,146	1,554
Bachillerato General por Competencias	2,700	1,146	1,554
Escuela Preparatoria Regional de Tequila	2,331	1,065	1,266
Bachillerato General por Competencias	1,776	814	962
Bachillerato Técnico en Turismo	235	95	140
Bachillerato Técnico en Administración	320	156	164
Escuela Preparatoria Regional de Tlajomulco de Zúñiga	2,104	957	1,147
Bachillerato General por Competencias	2,104	957	1,147
Escuela Preparatoria Regional de Tuxpan	882	373	509
Bachillerato General por Competencias	882	373	509
Escuela Preparatoria Regional de Zacoalco de Torres	1,198	517	681
Bachillerato General por Competencias	1,198	517	681
Escuela Preparatoria Regional de Zapotiltic	690	302	388
Bachillerato General por Competencias	690	302	388

FORMACIÓN Y DOCENCIA

Nivel Medio Superior

Matrícula de Bachillerato general por competencias del SEMS, por escuela, programa educativo y sexo, calendario 2010B

Cuadro 2.2.27

Escuela / Programa	Calendario 2010B		
	Total	Hombres	Mujeres
Escuela Preparatoria Regional de Zapotlanejo	919	403	516
Bachillerato General por Competencias	919	403	516
Escuela Regional de Educación Media Superior de Ocotlán	2,947	1,411	1,536
Bachillerato General por Competencias	2,145	1,001	1,144
Politécnico General (Área común de carreras politécnicas)	117	92	25
Químico Técnico Industrial	84	47	37
Técnico Mecánico Industrial	97	94	3
Técnico Profesional en Enfermería	367	94	273
Técnico Profesional Agropecuario	137	83	54

FUENTES: 2010B, Dr. Marco Antonio Cortés Guardado, Rector General Sustituto, *Estadística Institucional. Tercer informe de actividades, 2010-2011*,

NOTAS: Universidad de Guadalajara, 2011.

Se reporta la población escolar vigente al inicio de los cursos 2010- 2011.

FECHA DE CORTE: Septiembre de 2010.

FORMACIÓN Y DOCENCIA

Nivel Medio Superior

Matrícula de Bachillerato general por competencias del SEMS , por escuela, programa educativo y sexo, calendario 2011B

Cuadro 2.2.28

Escuela / Programa	Calendario 2011B		
	Total	Hombres	Mujeres
SEMS	120,396	54,536	65,860
Escuelas en la zona metropolitana de Guadalajara	68,491	31,075	37,416
Escuela Preparatoria de Jalisco	2,985	1,345	1,640
Bachillerato General por competencias	2,985	1,345	1,640
Escuela Preparatoria No. 2	4,088	1,917	2,171
Bachillerato General por Competencias	4,088	1,917	2,171
Escuela Preparatoria No. 3	2,059	842	1,217
Bachillerato General por Competencias	2,059	842	1,217
Escuela Preparatoria No. 4	2,102	828	1,274
Bachillerato General por Competencias	2,102	828	1,274
Escuela Preparatoria No. 5	2,717	1,114	1,603
Bachillerato General por Competencias	2,717	1,114	1,603
Escuela Preparatoria No. 6	3,797	1,568	2,229
Bachillerato General por Competencias	3,797	1,568	2,229
Escuela Preparatoria No. 7	4,452	1,978	2,474
Bachillerato General por Competencias	4,452	1,978	2,474
Escuela Preparatoria No. 8	2,499	1,103	1,396
Bachillerato General por Competencias	2,499	1,103	1,396
Escuela Preparatoria No. 9	3,597	1,465	2,132
Bachillerato General por Competencias	3,597	1,465	2,132
Escuela Preparatoria No. 10	7,147	3,625	3,522
Bachillerato General por Competencias	3,733	1,699	2,034
Bachillerato Técnico en Administración	837	327	510
Bachillerato Técnico en Contabilidad	606	281	325
Politécnico General (Área común de carreras politécnicas)	842	578	264
Técnico Electricista Industrial	242	215	27
Técnico Mecánico Industrial	239	198	41
Técnico Profesional en Informática	648	327	321
Escuela Preparatoria No. 11	3,494	1,497	1,997
Bachillerato General por Competencias	2,588	1,123	1,465
Bachillerato Técnico en Citología e Histología	475	182	293
Bachillerato Técnico en Prótesis Dental	431	192	239

FORMACIÓN Y DOCENCIA

Nivel Medio Superior

Matrícula de Bachillerato general por competencias del SEMS , por escuela, programa educativo y sexo, calendario 2011B

Cuadro 2.2.28

Escuela / Programa	Calendario 2011B		
	Total	Hombres	Mujeres
Escuela Preparatoria No. 12	6,745	3,114	3,631
Bachillerato General por Competencias	6,182	2,791	3,391
Bachillerato Técnico Químico (Control de calidad y medio ambiente)	158	65	93
Bachillerato Técnico en Diseño y Construcción	405	258	147
Escuela Preparatoria No. 13	2,054	899	1,155
Bachillerato General por Competencias	2,054	899	1,155
Escuela Preparatoria No. 14	1,910	896	1,014
Bachillerato General por Competencias	1,910	896	1,014
Escuela Preparatoria No. 15	2,507	1,184	1,323
Bachillerato General por Competencias	2,507	1,184	1,323
Escuela Preparatoria No. 16	1,783	813	970
Bachillerato General por Competencias	1,783	813	970
Escuela Preparatoria No. 17	1,064	463	601
Bachillerato General por Competencias	1,064	463	601
Escuela Vocacional	4,691	1,972	2,719
Bachillerato General por Competencias	3,980	1,795	2,185
Bachillerato Técnico en Turismo	711	177	534
Escuela Politécnica de Guadalajara	2,908	1,870	1,038
Politécnico General (Área común de carreras politécnicas)	926	580	346
Químico Técnico en Alimentos	292	130	162
Químico Técnico en Plásticos	104	52	52
Químico Técnico Industrial	542	229	313
Químico Técnico Metalurgista y Ensayador	112	66	46
Técnico Electricista Industrial	239	234	5
Técnico en Fundición	132	105	27
Técnico Mecánico Industrial	383	364	19
Técnico Profesional en Informática	178	110	68
Escuela Preparatoria Regional de Tonalá	3,055	1,265	1,790
Bachillerato General por Competencias	2,377	965	1,412
Bachillerato Técnico en Administración	470	193	277
Bachillerato Técnico en Cerámica	208	107	101
Escuela Preparatoria Regional de Tonalá Norte	2,837	1,317	1,520

FORMACIÓN Y DOCENCIA

Nivel Medio Superior

Matrícula de Bachillerato general por competencias del SEMS , por escuela, programa educativo y sexo, calendario 2011B

Cuadro 2.2.28

Escuela / Programa	Calendario 2011B		
	Total	Hombres	Mujeres
Bachillerato General por Competencias	2,837	1,317	1,520
Escuelas en el interior del Estado	51,905	23,461	28,444
Escuela Preparatoria Regional de Aqualulco de Mercado	3,332	1,558	1,774
Bachillerato General por Competencias	3,332	1,558	1,774
Escuela Preparatoria Regional de Ameca	1,697	722	975
Bachillerato General por Competencias	1,697	722	975
Escuela Preparatoria Regional de Arandas	1,613	683	930
Bachillerato General por Competencias	1,613	683	930
Escuela Preparatoria Regional de Atotonilco	1,712	750	962
Bachillerato General por Competencias	1,712	750	962
Escuela Preparatoria Regional de Autlán	564	245	319
Bachillerato General por Competencias	564	245	319
Escuela Preparatoria Regional de Casimiro Castillo	1,953	926	1,027
Bachillerato General por Competencias	1,953	926	1,027
Escuela Preparatoria Regional de Chapala	1,009	455	554
Bachillerato General por Competencias	869	389	480
Bachillerato Técnico en Turismo	140	66	74
Escuela Preparatoria Regional de Cihuatlán	1,005	452	553
Bachillerato General por Competencias	1,005	452	553
Escuela Preparatoria Regional de Ciudad Guzmán	2,842	1,268	1,574
Bachillerato General por Competencias	2,842	1,268	1,574
Escuela Preparatoria Regional de Colotlán	1,842	853	989
Bachillerato General por Competencias	1,842	853	989
Escuela Preparatoria Regional de Cuautitlán	0	0	0
Bachillerato General por Competencias	0	0	0
Escuela Preparatoria Regional de Degollado	521	225	296
Bachillerato General por Competencias	521	225	296
Escuela Preparatoria Regional de El Grullo	1,288	582	706
Bachillerato General por Competencias	1,288	582	706
Escuela Preparatoria Regional de El Salto	1,482	627	855
Bachillerato General por Competencias	1,482	627	855
Escuela Preparatoria Regional de Jocotepec	1,424	714	710
Bachillerato General por Competencias	1,424	714	710

FORMACIÓN Y DOCENCIA

Nivel Medio Superior

Matrícula de Bachillerato general por competencias del SEMS , por escuela, programa educativo y sexo, calendario 2011B

Cuadro 2.2.28

Escuela / Programa	Calendario 2011B		
	Total	Hombres	Mujeres
Escuela Preparatoria Regional de La Barca	1,535	703	832
Bachillerato General por Competencias	1,535	703	832
Escuela Preparatoria Regional de Lagos de Moreno	2,597	1,126	1,471
Bachillerato General por Competencias	2,597	1,126	1,471
Escuela Preparatoria Regional de Puerto Vallarta	2,660	1,212	1,448
Bachillerato General por Competencias	2,660	1,212	1,448
Bachillerato Técnico en Turismo	0	0	0
Escuela Preparatoria Regional de San Juan de los Lagos	2,324	1,044	1,280
Bachillerato General por Competencias	2,324	1,044	1,280
Escuela Preparatoria Regional de San Martín Hidalgo	2,112	911	1,201
Bachillerato General por Competencias	2,112	911	1,201
Escuela Preparatoria Regional de Sayula	1,165	483	682
Bachillerato General por Competencias	1,165	483	682
Bachillerato Técnico en Turismo	0	0	0
Escuela Preparatoria Regional de Tala	907	428	479
Bachillerato General por Competencias	907	428	479
Escuela Preparatoria Regional de Tamazula de Gordiano	681	319	362
Bachillerato General por Competencias	681	319	362
Escuela Preparatoria Regional de Tecolotlán	1,089	534	555
Bachillerato General por Competencias	1,089	534	555
Escuela Preparatoria Regional de Tepatitlán	2,872	1,231	1,641
Bachillerato General por Competencias	2,872	1,231	1,641
Escuela Preparatoria Regional de Tequila	2,351	1,080	1,271
Bachillerato General por Competencias	1,851	854	997
Bachillerato Técnico en Turismo	233	91	142
Bachillerato Técnico en Administración	267	135	132
Escuela Preparatoria Regional de Tlajomulco de Zúñiga	2,196	1,035	1,161
Bachillerato General por Competencias	2,196	1,035	1,161
Escuela Preparatoria Regional de Tuxpan	825	373	452
Bachillerato General por Competencias	825	373	452
Escuela Preparatoria Regional de Zacoalco de Torres	1,329	611	718
Bachillerato General por Competencias	1,329	611	718
Escuela Preparatoria Regional de Zapotiltic	716	320	396

FORMACIÓN Y DOCENCIA

Nivel Medio Superior

Matrícula de Bachillerato general por competencias del SEMS , por escuela, programa educativo y sexo, calendario 2011B

Cuadro 2.2.28

Escuela / Programa	Calendario 2011B		
	Total	Hombres	Mujeres
Bachillerato General por Competencias	716	320	396
Escuela Preparatoria Regional de Zapotlanejo	966	414	552
Bachillerato General por Competencias	966	414	552
Escuela Regional de Educación Media Superior de Ocotlán	3,296	1,577	1,719
Bachillerato General por Competencias	2,361	1,136	1,225
Politécnico General (Área común de carreras politécnicas)	108	81	27
Químico Técnico Industrial	110	65	45
Técnico Mecánico Industrial	96	93	3
Técnico Profesional en Enfermería	459	114	345
Técnico Profesional Agropecuario	162	88	74

FUENTES: 2011B, Elaborado por la COPLADI con base en la información de los cuestionarios 911 de inicio de cursos de la SEP-INEGI

NOTAS: Se reporta la población escolar vigente al inicio de los cursos 2011- 2012.

FECHA DE CORTE: Septiembre de 2011.

FORMACIÓN Y DOCENCIA

Nivel Medio Superior

Matrícula SEMS, Bachillerato general por competencias, por escuela, programa educativo y sexo, calendario 2012B

Cuadro 2.2.29

Escuela / Programa	Calendario 2012B		
	Total	Hombres	Mujeres
SEMS	110,479	49,356	61,123
Escuelas en la zona metropolitana de Guadalajara	59,600	26,221	33,379
Escuela Preparatoria de Jalisco	2,990	1,353	1,637
Escuela Preparatoria No. 2	3,729	1,693	2,036
Escuela Preparatoria No. 3	1,886	814	1,072
Escuela Preparatoria No. 4	2,034	826	1,208
Escuela Preparatoria No. 5	2,491	1,043	1,448
Escuela Preparatoria No. 6	3,699	1,524	2,175
Escuela Preparatoria No. 7	4,533	2,006	2,527
Escuela Preparatoria No. 8	2,525	1,125	1,400
Escuela Preparatoria No. 9	4,140	1,724	2,416
Escuela Preparatoria No. 10	3,819	1,676	2,143
Escuela Preparatoria No. 11	2,569	1,077	1,492
Escuela Preparatoria No. 12	6,086	2,752	3,334
Escuela Preparatoria No. 13	1,996	830	1,166
Escuela Preparatoria No. 14	1,888	897	991
Escuela Preparatoria No. 15	2,491	1,170	1,321
Escuela Preparatoria No. 16	1,544	744	800
Escuela Preparatoria No. 17	1,621	709	912
Escuela Preparatoria No. 18	491	235	256
Escuela Vocacional	3,968	1,764	2,204
Escuela Preparatoria Regional de Tonalá	2,364	1,002	1,362
Escuela Preparatoria Regional de Tonalá Norte	2,736	1,257	1,479
Escuelas en el interior del Estado	50,879	23,135	27,744
Escuela Preparatoria Regional de Ahualulco de Mercado	1,646	766	880
Escuela Preparatoria Regional de Ameca	1,805	810	995
Escuela Preparatoria Regional de Arandas	1,605	672	933
Escuela Preparatoria Regional de Atotonilco	1,764	784	980
Escuela Preparatoria Regional de Autlán	2,199	1,058	1,141
Escuela Preparatoria Regional de Casimiro Castillo	1,949	920	1,029
Escuela Preparatoria Regional de Chapala	867	373	494
Escuela Preparatoria Regional de Cihuatlán	958	427	531

FORMACIÓN Y DOCENCIA

Nivel Medio Superior

Matrícula SEMS, Bachillerato general por competencias, por escuela, programa educativo y sexo, calendario 2012B

Cuadro 2.2.29

Escuela / Programa	Calendario 2012B		
	Total	Hombres	Mujeres
Escuela Preparatoria Regional de Ciudad Guzmán	2,766	1,262	1,504
Escuela Preparatoria Regional de Colotlán	1,873	894	979
Escuela Preparatoria Regional de Degollado	504	205	299
Escuela Preparatoria Regional de El Grullo	1,309	569	740
Escuela Preparatoria Regional de El Salto	1,480	617	863
Escuela Preparatoria Regional de Jocotepec	1,404	679	725
Escuela Preparatoria Regional de La Barca	1,617	757	860
Escuela Preparatoria Regional de Lagos de Moreno	2,578	1,124	1,454
Escuela Preparatoria Regional de Puerto Vallarta	2,768	1,275	1,493
Escuela Preparatoria Regional de San Juan de los Lagos	2,434	1,078	1,356
Escuela Preparatoria Regional de San Martín Hidalgo	2,142	953	1,189
Escuela Preparatoria Regional de Sayula	1,231	500	731
Escuela Preparatoria Regional de Tala	938	462	476
Escuela Preparatoria Regional de Tamazula de Gordiano	653	312	341
Escuela Preparatoria Regional de Tecolotlán	1,082	527	555
Escuela Preparatoria Regional de Tepatitlán	3,107	1,388	1,719
Escuela Preparatoria Regional de Tequila	1,851	891	960
Escuela Preparatoria Regional de Tlajomulco de Zúñiga	2,237	1,026	1,211
Escuela Preparatoria Regional de Tuxpan	888	425	463
Escuela Preparatoria Regional de Zacoalco de Torres	1,311	584	727
Escuela Preparatoria Regional de Zapotiltic	576	266	310
Escuela Preparatoria Regional de Zapotlanejo	1,011	445	566
Escuela Regional de Educación Media Superior de Ocotlán	2,326	1,086	1,240

FUENTES: 2012B, Elaborado por la COPLADI con base en la información de los cuestionarios 911 de inicio de cursos de la SEP-INEGI

NOTAS: Se reporta la población escolar vigente al inicio de los cursos 2012- 2013.

FECHA DE CORTE: Septiembre de 2012.

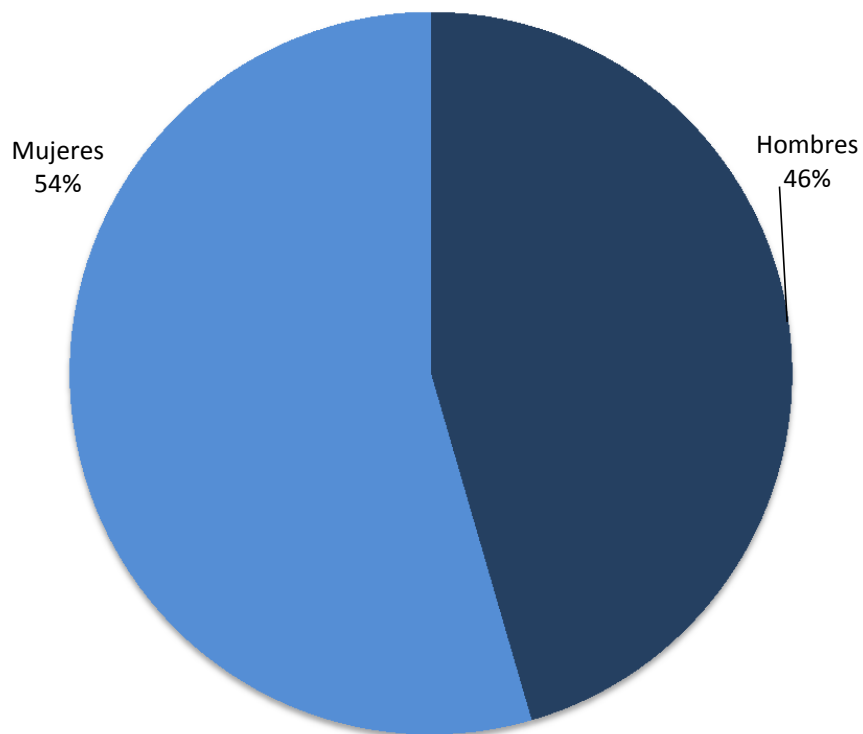
FORMACIÓN Y DOCENCIA

Nivel Medio Superior

Distribución de la matrícula en la modalidad escolarizada, por sexo 2012B

Gráfica 2.2.29a

Total de alumnos de nivel medio en
modalidad escolarizada:
132,082



FUENTE: Elaborada por la COPLADI con base en la información del cuadro 2.2.29.

FORMACIÓN Y DOCENCIA

Nivel Medio Superior

Matrícula en la modalidad semiescolarizada, por escuela, 2003-2008

Cuadro 2.2.30

Escuela	Año					
	2003	2004	2005	2006	2007	2008
Red Universitaria	4,647	2,975	6,317	4,573	6,870	6,287
SEMS	4,647	2,975	6,317	4,573	6,808	5,934
Escuelas en la zona metropolitana de Guadalajara	2,725	1,688	3,337	2,444	3,204	3,089
Escuela Preparatoria de Jalisco	114	85	184	173	164	149
Escuela Preparatoria No. 3	47	208	898	420	830	913
Escuela Preparatoria No. 4	771	770	753	678	831	784
Escuela Preparatoria No. 8	387	1	206	312	366	337
Escuela Preparatoria No. 9	78	39	59	33	51	37
Escuela Preparatoria No. 10	188	132	269	167	174	243
Escuela Preparatoria No. 11	982	304	691	496	602	404
Escuela Preparatoria Regional de Tonalá	158	149	277	165	186	222
Escuelas en el interior del Estado	1,922	1,287	2,980	2,129	3,604	2,845
Escuela Preparatoria Regional de Ahualulco de Mercado	34	33	90	42	41	24
Escuela Preparatoria Regional de Arandas	130	62	192	121	133	132
Escuela Preparatoria Regional de Ameca	69	22	n.d.	0	0	0
Escuela Preparatoria Regional de Atotonilco	0	0	20	41	110	98
Escuela Preparatoria Regional de Autlán	136	76	159	0	77	78
Escuela Preparatoria Regional de Chapala	94	15	127	119	109	85
Escuela Preparatoria Regional de Casimiro Castillo	65	44	77	0	48	54
Escuela Preparatoria Regional de Cihuatlán	40	15	46	48	46	27
Escuela Preparatoria Regional de Ciudad Guzmán	126	110	225	143	100	98
Escuela Preparatoria Regional de Colotlán	142	29	106	113	236	249
Escuela Preparatoria Regional de Degollado	0	0	14	58	193	174
Escuela Preparatoria Regional de El Salto	70	42	125	97	117	80
Escuela Preparatoria Regional de Jocotepec	0	0	0	0	50	0
Escuela Preparatoria Regional de Lagos de Moreno	211	63	256	167	181	145
Escuela Preparatoria Regional de Puerto Vallarta	41	42	34	53	52	65
Escuela Preparatoria Regional de San Juan de los Lagos	131	81	228	115	202	137
Escuela Preparatoria Regional de San Martín Hidalgo	26	48	102	79	103	96
Escuela Preparatoria Regional de Sayula	45	70	59	23	67	65
Escuela Preparatoria Regional de Tala	81	57	155	75	118	103
Escuela Preparatoria Regional de Tamazula de Gordiano	-	-	61	80	97	66
Escuela Preparatoria Regional de Tepatitlán	136	149	231	166	229	188
Escuela Preparatoria Regional de Tequila	48	19	81	53	74	84
Escuela Preparatoria Regional de Tlajomulco de Zúñiga	71	57	174	130	162	161
Escuela Preparatoria Regional de Tuxpan	-	-	71	185	348	241
Escuela Preparatoria Regional de Zacoalco de Torres	60	21	93	68	70	78
Escuela Preparatoria Regional de Zapotiltic	-	-	-	-	-	26

FORMACIÓN Y DOCENCIA

Nivel Medio Superior

Matrícula en la modalidad semiescolarizada, por escuela, 2003-2008

Cuadro 2.2.30

Escuela	Año					
	2003	2004	2005	2006	2007	2008
Escuela Preparatoria Regional de Zapotlanejo	54	69	100	67	72	54
Escuela Regional de Educación Media Superior de Ocotlán	112	163	154	86	569	237
SUV	-	-	-	-	62	353

FUENTES: 2003-2008, Dr. Marco Antonio Cortés Guardado, Rector General Sustituto, *Estadística Institucional. Tercer informe de actividades, 2010-2011*, Universidad de Guadalajara, 2011.

FECHA DE CORTE: Enero de 2009.

FORMACIÓN Y DOCENCIA

Nivel Medio Superior

Matrícula en Bachillerato general por áreas interdisciplinarias, por escuela, 2009-2012

Cuadro 2.2.31

Escuela	2009	2010	2011	2012
SEMS	5,137	6,174	7,364	6,969
Escuelas en la zona metropolitana de Guadalajara	2,930	3,391	4,174	4,048
Escuela Preparatoria de Jalisco	134	225	473	479
Escuela Preparatoria No. 2	0	83	52	150
Escuela Preparatoria No. 3	981	1402	1,642	1,460
Escuela Preparatoria No. 4	703	634	616	562
Escuela Preparatoria No. 6	0	0	44	66
Escuela Preparatoria No. 8	341	237	324	309
Escuela Preparatoria No. 10	226	280	332	306
Escuela Preparatoria No. 11	376	327	398	420
Escuela Preparatoria Regional de Tonalá	169	203	293	296
Escuelas en el interior del Estado	2,207	2,783	3,190	2,921
Escuela Preparatoria Regional de Ahualulco de Mercado	22	19	63	78
Escuela Preparatoria Regional de Arandas	114	92	115	67
Escuela Preparatoria Regional de Atotonilco	55	65	78	79
Escuela Preparatoria Regional de Autlán	73	66	91	45
Escuela Preparatoria Regional de Casimiro Castillo	50	50	58	16
Escuela Preparatoria Regional de Chapala	80	96	124	122
Escuela Preparatoria Regional de Cihuatlán	25	60	90	52
Escuela Preparatoria Regional de Ciudad Guzmán	95	108	144	132
Escuela Preparatoria Regional de Colotlán	167	184	169	169
Escuela Preparatoria Regional de Degollado	168	79	0	0
Escuela Preparatoria Regional de El Grullo	0	0	26	24
Escuela Preparatoria Regional de El Salto	71	126	149	125
Escuela Preparatoria Regional de Jocotepec	0	22	70	81
Escuela Preparatoria Regional de Lagos de Moreno	129	120	70	53
Escuela Preparatoria Regional de Puerto Vallarta	61	48	28	0
Escuela Preparatoria Regional de San Juan de los Lagos	78	135	125	151
Escuela Preparatoria Regional de San Martín Hidalgo	79	126	169	121
Escuela Preparatoria Regional de Sayula	43	105	145	167
Escuela Preparatoria Regional de Tala	68	76	129	130
Escuela Preparatoria Regional de Tamazula de Gordiano	70	143	152	73
Escuela Preparatoria Regional de Tepatitlán	105	160	173	149
Escuela Preparatoria Regional de Tequila	85	55	91	104
Escuela Preparatoria Regional de Tlajomulco de Zúñiga	116	217	307	320
Escuela Preparatoria Regional de Tuxpan	202	215	123	230
Escuela Preparatoria Regional de Zacoalco de Torres	58	56	74	81
Escuela Preparatoria Regional de Zapotiltic	0	39	103	63
Escuela Preparatoria Regional de Zapotlanejo	56	109	130	111
Escuela Regional de Educación Media Superior de Ocotlán	137	212	194	178

FUENTES: 2009-2010, Dr. Marco Antonio Cortés Guardado, Rector General Sustituto, *Estadística Institucional. Tercer informe de actividades, 2010-2011*, Universidad de Guadalajara, 2011.
2011, Elaborado por la COPLADI con base en la información de los cuestionarios 911 de inicio de cursos de la SEP-INEGI.

NOTA: En 2008 las áreas pertenecían a la modalidad semiescolarizada, a partir de 2009 es escolarizada la matrícula y son áreas interdisciplinarias.

FECHA DE CORTE: Septiembre 2012.

FORMACIÓN Y DOCENCIA

Nivel Medio Superior

Flujo de admisión al SEMS por escuela y módulo, calendarios 2001A y 2001B

Cuadro 2.2.32

Escuela / Módulo	Solicitantes 2001A	Concursantes 2001A	Admitidos 2001A	Porcentaje de admitidos 2001A ^a	Solicitantes 2001B	Concursantes 2001B	Admitidos 2001B	Porcentaje de admitidos 2001B ^a
SEMS	15,152	13,152	12,326	93.7	46,011	35,976	21,401	59.5
Escuelas en la zona metropolitana de Guadalajara	10,779	9,254	8,446	91.3	30,762	23,570	11,282	47.9
Escuela Preparatoria de Jalisco	601	472	507	107.4	1,658	1,240	585	47.2
Escuela Preparatoria No. 2	1,573	1,332	746	56.0	3,395	2,596	793	30.5
Escuela Preparatoria No. 3	411	364	360	98.9	900	681	360	52.9
Escuela Preparatoria No. 4	424	363	362	99.7	1,312	1,011	420	41.5
Escuela Preparatoria No. 5	709	577	667	115.6	2,831	2,230	789	35.4
Escuela Preparatoria No. 6	551	493	490	99.4	1,209	939	900	95.8
Escuela Preparatoria No. 7	834	723	716	99.0	2,752	2,008	880	43.8
Escuela Preparatoria No. 8	351	309	304	98.4	1,002	764	500	65.4
Escuela Preparatoria No. 9	300	250	283	113.2	1,010	762	770	101.0
Escuela Preparatoria No. 10	1,058	918	916	99.8	3,029	2,317	1,213	52.4
Escuela Preparatoria No. 11	831	710	555	78.2	1,958	1,480	570	38.5
Escuela Preparatoria No. 12	1,072	929	927	99.8	3,313	2,580	960	37.2
Módulo de Tlaquepaque	70	62	28	45.2	118	83	160	192.8
Escuela Preparatoria No. 13	616	539	400	74.2	1,774	1,365	400	29.3
Escuela Vocacional	848	736	731	99.3	1,992	1,512	873	57.7
Escuela Politécnica de Guadalajara	0	0	0	0	1,097	919	589	64.1
Escuela Preparatoria Regional de Tonalá	501	449	427	95.1	1,292	996	480	48.2
Módulo de La Experiencia	29	28	27	96.4	120	87	40	46.0
Escuelas en el interior del Estado	4,373	3,898	3,880	99.5	15,249	12,406	10,119	81.6
Escuela Preparatoria Regional de Ahualulco de Mercado	76	69	69	100.0	252	208	180	86.5
Módulo de Etzatlán	34	29	29	100.0	148	118	100	84.7
Módulo de San Marcos	29	29	29	100.0	73	70	40	57.1
Escuela Preparatoria Regional de Ameca	150	145	145	100.0	410	323	250	77.4
Módulo de Atenguillo	0	0	0	0	72	68	67	98.5
Módulo de Mascota	0	0	0	0	47	43	42	97.7
Módulo de San Antonio Matute	0	0	0	0	60	48	40	83.3
Módulo de Talpa de Allende	0	0	0	0	125	103	100	97.1
Escuela Preparatoria Regional de Arandas	93	75	75	100.0	413	319	300	94.0
Módulo de Jesús María	27	25	25	100.0	80	70	70	100.0
Módulo de San Ignacio Cerro Gordo	27	17	17	100.0	60	46	40	87.0
Escuela Preparatoria Regional de Atotonilco	154	126	126	100.0	445	366	250	68.3
Módulo de Ayotlán	75	65	65	100.0	83	75	50	66.7
Escuela Preparatoria Regional de Autlán	279	261	261	100.0	735	633	315	49.8
Módulo de Ayutla	49	46	46	100.0	128	114	90	78.9
Módulo de Ejutla	0	0	0	0	33	27	23	85.2
Módulo de El Grullo	52	50	50	100.0	256	225	135	60.0
Módulo de El Limón	33	24	24	100.0	50	45	45	100.0
Módulo de Tenamaxtlán	28	28	28	100.0	146	127	113	89.0
Módulo de Tonaya	24	23	23	100.0	101	77	75	97.4

FORMACIÓN Y DOCENCIA

Nivel Medio Superior

Flujo de admisión al SEMS por escuela y módulo, calendarios 2001A y 2001B

Cuadro 2.2.32

Escuela / Módulo	Solicитantes 2001A	Concursantes 2001A	Admitidos 2001A	Porcentaje de admitidos 2001A ^a	Solicитantes 2001B	Concursantes 2001B	Admitidos 2001B	Porcentaje de admitidos 2001B ^a
Escuela Preparatoria Regional de Casimiro Castillo	73	66	66	100.0	287	249	177	71.1
Módulo de Cuautitlán	72	64	64	100.0	93	84	79	94.0
Módulo de Hermenegildo Galeana	33	32	32	100.0	52	44	44	100.0
Módulo de La Huerta	30	29	29	100.0	144	120	120	100.0
Módulo de Villa Purificación	34	31	31	100.0	70	64	45	70.3
Escuela Preparatoria Regional de Chapala	138	119	119	100.0	312	245	200	81.6
Escuela Preparatoria Regional de Cihuatlán	133	120	120	100.0	236	191	160	83.8
Módulo de Miguel Hidalgo	22	19	19	100.0	50	37	37	100.0
Módulo de San Patricio Melaque	0	0	0	0	77	63	56	88.9
Escuela Preparatoria Regional de Ciudad Guzmán	333	282	282	100.0	894	642	425	66.2
Módulo de Tecalitlán	43	42	42	100.0	80	67	50	74.6
Módulo de Tolimán	58	49	49	100.0	88	76	76	100.0
Módulo de Zapotitlán	50	45	45	100.0	223	184	150	81.5
Módulo de Zapotitlán de Vadillo	-	-	-	-	45	35	35	100.0
Escuela Preparatoria Regional de Colotlán	61	55	54	98.2	226	190	175	92.1
Módulo de Huejúcar	0	0	0	0	66	55	54	98.2
Módulo de Huejuquilla el Alto	40	38	38	100.0	84	72	72	100.0
Módulo de Mezquitic	25	25	25	100.0	49	41	41	100.0
Módulo de San Martín de Bolaños	0	0	0	-	37	27	27	100.0
Módulo de Villa Guerrero	19	19	19	100.0	56	43	43	100.0
Escuela Preparatoria Regional de Degollado	26	23	23	100.0	113	71	71	100.0
Escuela Preparatoria Regional de El Salto	81	75	75	100.0	389	330	240	72.7
Escuela Preparatoria Regional de Jocotepec	74	63	59	93.7	251	215	200	93.0
Módulo de La Manzanilla de la Paz	0	0	0	0	39	29	29	100.0
Módulo de Tizapán el Alto	0	0	0	0	116	99	99	100.0
Escuela Preparatoria Regional de La Barca	110	105	105	100.0	471	406	300	73.9
Módulo de Jamay	0	0	0	0	134	110	100	90.9
Escuela Preparatoria Regional de Lagos de Moreno	120	111	111	100.0	566	406	335	82.5
Módulo de San Diego de Alejandría	0	0	0	0	60	51	40	78.4
Módulo de Unión de San Antonio	0	0	0	0	89	75	74	98.7
Módulo de Villa Hidalgo	32	24	18	75.0	80	66	66	100.0
Escuela Preparatoria Regional de Puerto Vallarta	123	123	123	100.0	123	123	123	100.0
Módulo de Ixtapa	15	15	15	100.0	15	15	15	100.0
Módulo de Pino Suárez	32	32	32	100.0	32	32	32	100.0
Escuela Preparatoria Regional de San Juan de los Lagos	147	147	147	100.0	147	147	147	100.0
Módulo de Jalostotitlán	21	18	18	100.0	133	111	111	100.0
Módulo de San Miguel el Alto	89	66	66	100.0	181	148	148	100.0
Escuela Preparatoria Regional de San Martín Hidalgo	58	56	55	98.2	226	195	180	92.3
Módulo de Cocula	19	18	18	100.0	121	108	100	92.6
Módulo de Villa Corona	25	24	24	100.0	181	165	150	90.9
Escuela Preparatoria Regional de Sayula	76	72	72	100.0	177	134	100	74.6
Módulo de San Gabriel	25	22	22	100.0	110	102	70	68.6

FORMACIÓN Y DOCENCIA

Nivel Medio Superior

Flujo de admisión al SEMS por escuela y módulo, calendarios 2001A y 2001B

Cuadro 2.2.32

Escuela / Módulo	Solicitantes 2001A	Concursantes 2001A	Admitidos 2001A	Porcentaje de admitidos 2001A ^a	Solicitantes 2001B	Concursantes 2001B	Admitidos 2001B	Porcentaje de admitidos 2001B ^a
Módulo de Tapalpa	0	0	0	0	94	71	71	100.0
Escuela Preparatoria Regional de Tala	88	79	79	100.0	292	252	180	71.4
Escuela Preparatoria Regional de Tamazula de Gordiano ^b	0	0	0	0	230	191	189	99.0
Escuela Preparatoria Regional de Tecolotlán	32	27	27	100.0	143	119	100	84.0
Módulo de Juchitlán	22	21	21	100.0	50	45	44	97.8
Módulo de Unión de Tula	42	41	41	100.0	159	126	114	90.5
Escuela Preparatoria Regional de Tepatlitlán	213	180	180	100.0	636	461	299	64.9
Módulo de Acatic	40	34	34	100.0	84	70	50	71.4
Módulo de San Julián	36	29	29	100.0	126	105	84	80.0
Módulo de Valle de Guadalupe	0	0	0	0	49	37	37	100.0
Módulo de Yahualica	0	0	0	0	81	59	50	84.7
Escuela Preparatoria Regional de Tequila	34	29	29	100.0	256	190	171	90.0
Módulo de Amatitán	37	32	32	100.0	114	91	91	100.0
Módulo de El Arenal	53	41	40	97.6	164	129	129	100.0
Módulo de Hostotipaquillo	0	0	0	0	41	37	37	100.0
Módulo de Magdalena	19	16	16	100.0	123	107	106	99.1
Escuela Preparatoria Regional de Tlajomulco de Zuñiga	98	86	86	100.0	310	251	180	71.7
Escuela Preparatoria Regional de Tuxpan	28	26	26	100.0	138	115	111	96.5
Módulo de Mazamitla	0	0	0	0	86	74	74	100.0
Módulo de Tonila	0	0	0	0	27	22	22	100.0
Escuela Preparatoria Regional de Zacoalco de Torres	55	49	49	100.0	207	169	150	88.8
Módulo de Villa Atoyac	24	22	22	100.0	49	47	40	85.1
Escuela Preparatoria Regional de Zapotlanejo	51	39	38	97.4	309	233	150	64.4
Módulo de Matatlán	0	0	0	0	46	41	29	70.7
Escuela Regional de Educación Media Superior de Ocotlán	134	106	102	96.2	531	365	300	82.2
Módulo de Atequiza	0	0	0	0	163	140	120	85.7
Módulo de Tototlán	0	0	0	0	101	87	70	80.5

FUENTE: 2001A-2001B, Dr. Marco Antonio Cortés Guardado, Rector General Sustituto, *Estadística Institucional. Tercer informe de actividades, 2010-2011*, Universidad de Guadalajara, 2011.

NOTAS: Para el porcentaje mayor a 100% de admitidos al programa de bachillerato general en las escuelas de la zona metropolitana de Guadalajara, la admisión se determina en concurso por módulo.

Los módulos de atención en la zona metropolitana de Guadalajara son los siguientes:

Módulo Centro Médico (Preparatoria de Jalisco, Preparatoria No. 2, Preparatoria No. 3, Preparatoria No. 11 y Preparatoria No. 14), Módulo Tecnológico (Preparatoria No. 4, Preparatoria No. 12, Módulo de Tlaquepaque, Preparatoria No. 16, Escuela Vocacional y Escuela Politécnica de Guadalajara), Módulo Sur (Preparatoria No. 5, Preparatoria No. 6, Preparatoria No. 9 y Preparatoria No. 13), Módulo Los Belenes (Preparatoria No. 7, Preparatoria No. 8, Preparatoria No. 10 y Preparatoria No. 15).

Por lo anterior, el concurso se hace de la siguiente manera:

1. Se suman todos los cupos disponibles de cada una de las escuelas, 2. Se elabora una base de datos de todos los aspirantes registrados en las escuelas del módulo correspondiente, 3. Se toman los puntajes más altos hasta llenar el cupo global, para luego ubicarlos en la escuela a la cual aspiraron, 4. En caso de que los lugares de la escuela de aspiración se hayan agotado y el aspirante cuente con el promedio para ser admitido en el módulo, entonces se le envía a la escuela más cercana.

La organización por polos de regionalización solamente aplica para el trámite de primer ingreso y el resguardo de documentación de aspirantes y admitidos. El archivo de los alumnos y aspirantes se concentra en cada sede de polo de regionalización, pero esa organización no opera en el "concurso modular".

^a Porcentaje con respecto a los concursantes.

^b La información de los años anteriores a 2005 corresponde al Módulo de Tamazula.

FECHAS DE CORTE: Febrero (calendario A) y septiembre (calendario B) de 2001.

FORMACIÓN Y DOCENCIA

Nivel Medio Superior

Flujo de admisión al SEMS por escuela y módulo, calendarios 2002A y 2002B

Cuadro 2.2.33

Escuela / Módulo	Solicitantes 2002A	Concursantes 2002A	Admitidos 2002A	Porcentaje de admitidos 2002A ^a	Solicitantes 2002B	Concursantes 2002B	Admitidos 2002B	Porcentaje de admitidos 2002B ^a
SEMS	17,822	15,994	13,482	84.3	47,813	37,512	23,118	61.6
Escuelas en la zona metropolitana de Guadalajara	12,856	11,641	9,258	79.5	30,298	23,402	11,505	49.2
Escuela Preparatoria de Jalisco	661	570	568	99.6	1,673	1,249	561	44.9
Escuela Preparatoria No. 2	1,684	1,549	761	49.1	3,018	2,367	749	31.6
Escuela Preparatoria No. 3	440	404	360	89.1	910	709	360	50.8
Escuela Preparatoria No. 4	543	506	400	79.1	1,329	1,082	400	37.0
Escuela Preparatoria No. 5	779	668	458	68.6	2,884	2,255	746	33.1
Escuela Preparatoria No. 6	640	590	630	106.8	1,229	1,003	900	89.7
Escuela Preparatoria No. 7	1,018	888	945	106.4	2,642	1,972	900	45.6
Escuela Preparatoria No. 8	444	408	405	99.3	922	726	500	68.9
Escuela Preparatoria No. 9	411	375	400	106.7	1,193	850	770	90.6
Escuela Preparatoria No. 10	1,409	1,263	976	77.3	3,250	2,469	1,385	56.1
Escuela Preparatoria No. 11	864	779	527	67.7	2,065	1,534	620	40.4
Escuela Preparatoria No. 12	1,432	1,318	947	71.9	2,788	2,136	960	44.9
Módulo de Tlaquepaque	74	68	160	235.3	139	116	200	172.4
Escuela Preparatoria No. 13	665	615	360	58.5	1,624	1,253	360	28.7
Escuela Vocacional	1,002	900	898	99.8	1,901	1,435	893	62.2
Escuela Politécnica de Guadalajara	0	0	0	0	1,117	926	633	68.4
Escuela Preparatoria Regional de Tonalá	737	689	423	61.4	1,481	1,210	488	40.3
Módulo de La Experiencia	53	51	40	78.4	133	110	80	72.7
Escuelas en el interior del Estado	4,966	4,353	4,224	97.0	17,515	14,110	11,613	82.3
Escuela Preparatoria Regional de Ahualulco de Mercado	73	46	46	100.0	272	223	160	71.7
Módulo de Etzatlán	43	38	38	100.0	167	131	80	61.1
Módulo de San Marcos	44	42	42	100.0	49	40	40	100.0
Escuela Preparatoria Regional de Ameca	161	149	149	100.0	395	280	250	89.3
Módulo de Atenguillo	0	0	0	0	107	92	92	100.0
Módulo de Mascota	0	0	0	0	100	79	76	96.2
Módulo de San Antonio Matute	0	0	0	0	69	65	50	76.9
Módulo de Talpa de Allende	34	30	30	100.0	135	121	90	74.4
Escuela Preparatoria Regional de Arandas	93	83	82	98.8	377	301	301	100.0
Módulo de Jesús María	38	28	28	100.0	82	69	69	100.0
Módulo de San Ignacio Cerro Gordo	21	18	18	100.0	82	66	50	75.8
Escuela Preparatoria Regional de Atotonilco	183	150	150	100.0	462	371	250	67.4
Módulo de Ayotlán	53	49	49	100.0	84	73	50	68.5
Escuela Preparatoria Regional de Autlán	373	351	315	89.7	807	695	315	45.3
Módulo de Ayutla	63	59	50	84.7	162	151	135	89.4
Módulo de Ejutla	0	0	0	0	45	42	29	69.0
Módulo de El Grullo	153	139	139	100.0	295	245	160	65.3
Módulo de El Limón	21	20	20	100.0	63	54	45	83.3
Módulo de Tenamaxtlán	0	0	0	0	102	83	81	97.6
Módulo de Tonaya	35	31	31	100.0	86	74	70	94.6
Escuela Preparatoria Regional de Casimiro Castillo	131	116	116	100.0	272	219	143	65.3

FORMACIÓN Y DOCENCIA

Nivel Medio Superior

Flujo de admisión al SEMS por escuela y módulo, calendarios 2002A y 2002B

Cuadro 2.2.33

Escuela / Módulo	Solicitantes 2002A	Concursantes 2002A	Admitidos 2002A	Porcentaje de admitidos 2002A ^a	Solicitantes 2002B	Concursantes 2002B	Admitidos 2002B	Porcentaje de admitidos 2002B ^a
Módulo de Cuautitlán	55	46	46	100.0	82	68	68	100.0
Módulo de Hermenegildo Galeana	35	26	26	100.0	49	39	39	100.0
Módulo de La Huerta	36	33	33	100.0	182	155	121	78.1
Módulo de Villa Purificación	61	45	45	100.0	91	74	45	60.8
Escuela Preparatoria Regional de Chapala	68	50	37	74.0	280	230	200	87.0
Escuela Preparatoria Regional de Cihuatlán	69	63	63	100.0	278	239	180	75.3
Módulo de Miguel Hidalgo	33	28	28	100.0	57	44	44	100.0
Módulo de San Patricio Melaque	0	0	0	0	98	83	83	100.0
Escuela Preparatoria Regional de Ciudad Guzmán	352	318	317	99.7	920	686	500	72.9
Módulo de Tecalitlán	25	22	22	100.0	91	63	45	71.4
Módulo de Tolimán	39	36	36	100.0	104	85	84	98.8
Módulo de Zapotitlic	50	47	47	100.0	261	222	170	76.6
Módulo de Zapotitlán de Vadillo	55	53	40	75.5	51	45	45	100.0
Escuela Preparatoria Regional de Colotlán	81	74	74	100.0	236	185	167	90.3
Módulo de Huejúcar	0	0	0	0	60	49	49	100.0
Módulo de Huejuquilla el Alto	32	30	30	100.0	100	84	84	100.0
Módulo de Mezquitic	0	0	0	0	51	47	47	100.0
Módulo de San Martín de Bolaños	0	0	0	0	48	35	35	100.0
Módulo de Villa Guerrero	0	0	0	0	87	61	61	100.0
Escuela Preparatoria Regional de Degollado	68	65	64	98.5	122	89	89	100.0
Escuela Preparatoria Regional de El Salto	100	97	97	100.0	356	315	280	88.9
Escuela Preparatoria Regional de Jocotepec	52	50	43	86.0	275	243	200	82.3
Módulo de La Manzanilla de la Paz	20	17	17	100	52	48	48	100.0
Módulo de Tizapán el Alto	20	19	19	100	104	94	94	100.0
Escuela Preparatoria Regional de La Barca	96	93	93	100	399	336	300	89.3
Módulo de Jamay	0	0	0	0	120	97	97	100.0
Escuela Preparatoria Regional de Lagos de Moreno	215	177	177	100	710	514	366	71.2
Módulo de San Diego de Alejandría	0	0	0	0	50	49	49	100.0
Módulo de Unión de San Antonio	34	30	30	100	87	69	65	94.2
Módulo de Villa Hidalgo	26	20	20	100	97	91	91	100.0
Escuela Preparatoria Regional de Puerto Vallarta	137	99	97	98.0	903	649	648	99.8
Módulo de El Tuito	0	0	0	0	52	46	46	100.0
Módulo de Ixtapa	0	0	0	0	147	115	115	100.0
Módulo de Morelos	0	0	0	0	64	50	50	100.0
Módulo de Pino Suárez	0	0	0	0	130	115	115	100.0
Módulo de Tomatlán	0	0	0	0	101	85	85	100.0
Escuela Preparatoria Regional de San Juan de los Lagos	132	105	105	100	329	243	242	99.6
Módulo de Jalostotitlán	24	14	14	100	124	110	110	100.0
Módulo de San Miguel el Alto	66	55	55	100	202	155	154	99.4
Escuela Preparatoria Regional de San Martín Hidalgo	50	46	46	100	173	150	150	100.0
Módulo de Cocula	14	14	14	100	130	114	100	87.7
Módulo de Villa Corona	27	24	24	100	165	144	144	100.0

FORMACIÓN Y DOCENCIA

Nivel Medio Superior

Flujo de admisión al SEMS por escuela y módulo, calendarios 2002A y 2002B

Cuadro 2.2.33

Escuela / Módulo	Solicitantes 2002A	Concursantes 2002A	Admitidos 2002A	Porcentaje de admitidos 2002A ^a	Solicitantes 2002B	Concursantes 2002B	Admitidos 2002B	Porcentaje de admitidos 2002B ^a
Escuela Preparatoria Regional de Sayula	61	53	53	100	208	136	100	73.5
Módulo de San Gabriel	30	28	28	100	95	84	83	98.8
Módulo de Tapalpa	36	28	28	100	101	91	91	100.0
Escuela Preparatoria Regional de Tala	93	88	88	100	287	242	200	82.6
Escuela Preparatoria Regional de Tamazula de Gordiano ^b	39	31	31	100	212	181	181	100.0
Escuela Preparatoria Regional de Tecolollán	79	77	50	64.9	179	154	100	64.9
Módulo de Juchitlán	0	0	0	0	69	59	59	100.0
Módulo de Unión de Tula	49	44	44	100.0	187	159	159	100.0
Escuela Preparatoria Regional de Tepatlilán	195	163	162	99.4	726	525	294	56
Módulo de Acatlic	48	43	43	100	103	91	50	54.9
Módulo de San Julián	40	34	34	100	144	125	100	80
Módulo de Valle de Guadalupe	0	0	0	0	51	45	45	100
Módulo de Yahualica	0	0	0	0	80	60	50	83.3
Escuela Preparatoria Regional de Tequila	46	45	45	100	239	190	190	100
Módulo de Amatitán	33	32	32	100	121	115	115	100
Módulo de El Arenal	48	43	43	100	163	141	121	85.8
Módulo de Hostotipaquillo	0	0	0	0	41	38	38	100
Módulo de Magdalena	0	0	0	0	85	62	62	100
Escuela Preparatoria Regional de Tlajomulco de Zúñiga	107	91	91	100	387	293	200	68.3
Escuela Preparatoria Regional de Tuxpan	23	21	21	100	188	170	135	79.4
Módulo de Mazamitla	0	0	0	0	129	113	100	88.5
Módulo de Tonila	20	14	14	100	28	19	19	100
Escuela Preparatoria Regional de Zacoalco de Torres	72	67	67	100	252	202	150	74.3
Módulo de Villa Atoyac	29	25	25	100	117	106	48	45.3
Escuela Preparatoria Regional de Zapotlanejo	73	68	50	73.5	275	229	150	65.5
Módulo de Matallán	0	0	0	0	39	32	22	68.8
Escuela Regional de Educación Media Superior de Ocotlán	180	145	145	100	528	355	319	89.9
Módulo de Atequiza	35	33	33	100	146	111	111	100
Módulo de Tototlán	39	35	35	100	104	93	80	86.0

FUENTE: 2002A-2002B. Dr. Marco Antonio Cortés Guardado, Rector General Sustituto, *Estadística Institucional. Tercer informe de actividades, 2010-2011*. Universidad de Guadalajara, 2011.

NOTAS: Para el porcentaje mayor a 100% de admitidos al programa de bachillerato general en las escuelas de la zona metropolitana de Guadalajara, la admisión se determina en concurso por módulo. Los módulos de atención en la zona metropolitana de Guadalajara son los siguientes: Módulo Centro Médico (Preparatoria de Jalisco, Preparatoria No. 2, Preparatoria No. 3, Preparatoria No. 11 y Preparatoria No. 14), Módulo Tecnológico (Preparatoria No. 4, Preparatoria No. 12, Módulo de Tlaquepaque, Preparatoria No. 16, Escuela Vocacional y Escuela Politécnica de Guadalajara), Módulo Sur (Preparatoria No. 5, Preparatoria No. 6, Preparatoria No. 9 y Preparatoria No. 13), Módulo Los Belenes (Preparatoria No. 7, Preparatoria No. 8, Preparatoria No. 10 y Preparatoria No. 15).
Por lo anterior, el concurso se hace de la siguiente manera:
1. Se suman todos los cupos disponibles de cada una de las escuelas, 2. Se elabora una base de datos de todos los aspirantes registrados a las escuelas del módulo correspondiente, 3. Se toman los puntajes más altos hasta llenar el cupo global, para luego ubicarlos en la escuela a la cual aspiraron, 4. En caso de que los lugares de la escuela de aspiración se hayan agotado y el aspirante cuente con el promedio para ser admitido en el módulo, entonces se le envía a la escuela más cercana.
La organización por polos de regionalización solamente aplica para el trámite de primer ingreso y el resguardo de documentación de aspirantes y admitidos. El archivo de los alumnos y aspirantes se concentra en cada sede de polo de regionalización, pero esa organización no opera en el "concurso modular".
^a Porcentaje con respecto a los concursantes.
^b La información de los años anteriores a 2005 corresponde al Módulo de Tamazula.

FECHAS DE CORTE: Febrero (calendario A) y septiembre (calendario B)

FORMACIÓN Y DOCENCIA

Nivel Medio Superior

Flujo de admisión al SEMS por escuela y módulo, calendarios 2003A y 2003B

Cuadro 2.2.34

Escuela / Módulo	Solicitantes 2003A	Concursantes 2003A	Admitidos 2003A	Porcentaje de admitidos 2003A ^a	Solicitantes 2003B	Concursantes 2003B	Admitidos 2003B	Porcentaje de admitidos 2003B ^a
SEMS	15,195	13,886	13,599	97.9	51,508	37,985	24,502	64.5
Escuelas en la zona metropolitana de Guadalajara	10,738	9,749	9,575	98.2	32,851	22,679	11,594	51.1
Escuela Preparatoria de Jalisco	552	482	761	157.9	1,705	1,056	620	58.7
Escuela Preparatoria No. 2	1,418	1,273	800	62.8	3,257	2,177	800	36.7
Escuela Preparatoria No. 3	400	365	360	98.6	977	753	360	47.8
Escuela Preparatoria No. 4	498	455	400	87.9	1,660	1,281	400	31.2
Escuela Preparatoria No. 5	663	580	470	81.0	2,945	2,180	710	32.6
Escuela Preparatoria No. 6	603	563	585	103.9	1,370	1,081	900	83.3
Escuela Preparatoria No. 7	975	843	900	106.8	2,917	2,131	900	42.2
Escuela Preparatoria No. 8	392	361	500	138.5	1,031	790	500	63.3
Escuela Preparatoria No. 9	433	389	440	113.1	1,401	1,019	770	75.6
Escuela Preparatoria No. 10	805	744	908	122.0	3,256	1,296	1,260	97.2
Escuela Preparatoria No. 11	695	629	613	97.5	2,280	1,394	660	47.3
Escuela Preparatoria No. 12	942	865	940	108.7	2,585	1,728	960	55.6
Módulo de Tlaquepaque	82	82	147	179.3	147	116	160	137.9
Escuela Preparatoria No. 13	609	576	360	62.5	1,886	1,480	360	24.3
Escuela Vocacional	965	880	895	101.7	2,287	1,659	949	57.2
Escuela Politécnica de Guadalajara	0	0	0	0	1,315	1,092	700	64.1
Escuela Preparatoria Regional de Tonalá	657	616	450	73.1	1,685	1,324	495	37.4
Módulo de La Experiencia	49	46	46	100.0	147	122	90	73.8
Escuelas en el interior del Estado	4,457	4,137	4,024	97.3	18,657	15,306	12,908	84.3
Escuela Preparatoria Regional de Ahualulco de Mercado	75	72	72	100.0	321	284	258	90.8
Módulo de Etzatlán	30	30	30	100.0	175	148	100	67.6
Módulo de San Marcos	25	24	24	100.0	65	59	51	86.4
Escuela Preparatoria Regional de Ameca	123	111	111	100.0	447	369	250	67.8
Módulo de Atenguillo	0	0	0	0	88	86	86	100.0
Módulo de Mascota	0	0	0	0	75	63	63	100.0
Módulo de San Antonio Matute	0	0	0	0	68	66	66	100.0
Módulo de Talpa de Allende	28	26	26	100.0	126	102	102	100.0
Escuela Preparatoria Regional de Arandas	70	67	67	100.0	399	329	300	91.2
Módulo de Jesús María	19	17	17	100.0	69	62	62	100.0
Módulo de San Ignacio Cerro Gordo	39	35	35	100.0	45	46	46	100.0
Escuela Preparatoria Regional de Atotonilco	164	144	144	100.0	419	347	250	72.0
Módulo de Ayotlán	46	43	43	100.0	97	74	50	67.6
Escuela Preparatoria Regional de Autlán	383	367	367	100.0	707	604	405	67.1
Módulo de Ayutla	23	22	22	100.0	159	142	142	100.0
Módulo de Ejutla	0	0	0	0	48	45	45	100.0
Módulo de El Grullo	79	76	76	100.0	299	243	180	74.1
Módulo de El Limón	26	26	25	96.2	70	56	45	80.4
Módulo de Tenamaxtlán	0	0	0	0	136	113	113	100.0
Módulo de Tonaya	23	17	17	100.0	88	76	76	100.0
Escuela Preparatoria Regional de Casimiro Castillo	105	103	103	100.0	265	224	155	69.2
Módulo de Cuautitlán	0	0	0	0	98	91	91	100.0

FORMACIÓN Y DOCENCIA

Nivel Medio Superior

Flujo de admisión al SEMS por escuela y módulo, calendarios 2003A y 2003B

Cuadro 2.2.34

Escuela / Módulo	Solicitantes 2003A	Concursantes 2003A	Admitidos 2003A	Porcentaje de admitidos 2003A ^a	Solicitantes 2003B	Concursantes 2003B	Admitidos 2003B	Porcentaje de admitidos 2003B ^a
Módulo de Hermenegildo Galeana	42	40	40	100.0	54	50	46	92.0
Módulo de La Huerta	45	44	44	100.0	178	153	129	84.3
Módulo de Villa Purificación	50	47	47	100.0	74	57	45	78.9
Escuela Preparatoria Regional de Chapala	74	67	66	98.5	372	304	200	65.8
Escuela Preparatoria Regional de Cihuatlán	113	111	100	90.1	266	214	160	74.8
Módulo de Miguel Hidalgo	22	22	22	100.0	69	48	48	100.0
Módulo de San Patricio Melaque	0	0	0	0	107	92	92	100.0
Escuela Preparatoria Regional de Ciudad Guzmán	389	351	349	99.4	1040	745	546	73.3
Módulo de Tecalitlán	34	34	34	100.0	121	99	50	50.5
Módulo de Tolimán	18	17	17	100.0	98	90	90	100.0
Módulo de Zapotiltic	87	86	86	100.0	232	177	150	84.7
Módulo de Zapotitlán de Vadillo	0	0	0	0	76	65	65	100.0
Escuela Preparatoria Regional de Colotlán	77	67	65	97.0	300	242	227	93.8
Módulo de Huejúcar	0	0	0	0	75	85	85	100.0
Módulo de Huejuquilla el Alto	30	30	30	100.0	94	110	110	100.0
Módulo de Mezquitic	0	0	0	0	63	53	40	75.5
Módulo de San Martín de Bolaños	0	0	0	0	43	65	65	100.0
Módulo de Villa Guerrero	0	0	0	0	71	53	53	100.0
Escuela Preparatoria Regional de Degollado	27	23	23	100.0	190	146	145	99.3
Escuela Preparatoria Regional de El Salto	92	89	88	98.9	473	397	322	81.1
Escuela Preparatoria Regional de Jocotepec	37	35	35	100.0	292	280	275	98.2
Módulo de La Manzanilla de la Paz	0	0	0	0	59	58	58	100
Módulo de Tizapán el Alto	15	14	14	0	127	102	102	100
Escuela Preparatoria Regional de La Barca	66	65	65	100.0	429	367	300	81.7
Módulo de Jamay	0	0	0	0	155	125	100	80.0
Escuela Preparatoria Regional de Lagos de Moreno	194	184	184	100.0	751	544	361	66.4
Módulo de San Diego de Alejandría	0	0	0	0	50	43	43	100.0
Módulo de Unión de San Antonio	19	19	19	100.0	72	58	58	100.0
Módulo de Villa Hidalgo	23	23	23	100.0	133	93	70	75.3
Escuela Preparatoria Regional de Puerto Vallarta	86	78	78	100.0	872	642	550	85.7
Módulo de El Tuito	18	15	0	0	71	65	64	98.5
Módulo de Ixtapa	15	15	15	100.0	130	91	91	100.0
Módulo de Morelos	0	0	0	0	80	61	61	100.0
Módulo de Pino Suárez	0	0	0	0	151	129	129	100.0
Módulo de Tomatlán	0	0	0	0	69	60	60	100.0
Escuela Preparatoria Regional de San Juan de los Lagos	122	113	113	100.0	427	323	323	100.0
Módulo de Jalostotitlán	17	16	16	100.0	151	132	132	100.0
Módulo de San Miguel el Alto	48	43	43	100.0	237	190	190	100.0
Escuela Preparatoria Regional de San Martín Hidalgo	24	23	23	100.0	209	184	184	100.0
Módulo de Cocula	21	21	20	95.2	164	149	149	100.0
Módulo de Villa Corona	22	18	18	100.0	250	204	204	100.0
Escuela Preparatoria Regional de Sayula	70	61	57	93.4	192	147	110	74.8
Módulo de San Gabriel	12	11	11	100.0	106	97	70	72.2
Módulo de Tapalpa	26	25	25	100.0	94	76	76	100.0

FORMACIÓN Y DOCENCIA

Nivel Medio Superior

Flujo de admisión al SEMS por escuela y módulo, calendarios 2003A y 2003B

Cuadro 2.2.34

Escuela / Módulo	Solicitantes 2003A	Concursantes 2003A	Admitidos 2003A	Porcentaje de admitidos 2003A ^a	Solicitantes 2003B	Concursantes 2003B	Admitidos 2003B	Porcentaje de admitidos 2003B ^a
Escuela Preparatoria Regional de Tala	79	78	78	100.0	371	302	180	59.6
Escuela Preparatoria Regional de Tamazula de Gordiano ^b	20	20	20	100.0	236	251	249	99.2
Escuela Preparatoria Regional de Tecolotlán	39	38	38	100.0	162	129	100	77.5
Módulo de Juchitlán	32	27	27	100.0	67	64	45	70.3
Módulo de Unión de Tula	35	34	33	97.1	164	141	100	70.9
Escuela Preparatoria Regional de Tepatlilán	291	268	225	84.0	705	538	348	64.7
Módulo de Acatic	57	50	50	100.0	86	74	50	67.6
Módulo de San Julián	50	50	50	100.0	131	116	100	86.2
Módulo de Valle de Guadalupe	0	0	0	0	57	51	51	100.0
Módulo de Yahualica	0	0	0	0	71	52	52	100.0
Escuela Preparatoria Regional de Tequila	24	23	23	100.0	235	173	173	100.0
Módulo de Amatitán	9	7	0	0	180	165	164	99.4
Módulo de El Arenal	39	37	37	100.0	151	119	119	100.0
Módulo de Hostotipaquillo	0	0	0	0	72	56	55	98.2
Módulo de Magdalena	13	9	0	0	134	125	125	100.0
Escuela Preparatoria Regional de Tlajomulco de Zúñiga	106	94	92	97.9	351	276	225	81.5
Escuela Preparatoria Regional de Tuxpan	30	29	29	100.0	163	139	139	100.0
Módulo de Mazamitla	15	12	0	0	147	127	127	100.0
Módulo de Tonila	21	19	19	100.0	38	29	29	100.0
Escuela Preparatoria Regional de Zacoalco de Torres	61	53	53	100.0	216	185	150	81.1
Módulo de Villa Atoyac	24	22	22	100.0	74	66	66	100.0
Escuela Preparatoria Regional de Zapotlanejo	44	42	42	100.0	313	260	200	76.9
Módulo de Matatlán	0	0	0	0	52	47	47	100.0
Escuela Regional de Educación Media Superior de Ocotlán	207	174	173	99.4	633	467	425	91.0
Módulo de Atequiza	44	42	42	100.0	184	148	135	91.2
Módulo de Tototlán	24	22	22	100.0	133	112	90	80.4

FUENTES: 2003A-2003B, Dr. Marco Antonio Cortés Guardado, Rector General Sustituto, *Estadística Institucional. Tercer informe de actividades, 2010-2011*, Universidad de Guadalajara, 2011.

NOTAS: Para el porcentaje mayor a 100% de admitidos al programa de bachillerato general en las escuelas de la zona metropolitana de Guadalajara, la admisión se determina en concurso por módulo.

Los módulos de atención en la zona metropolitana de Guadalajara son los siguientes:

Módulo Centro Médico (Preparatoria de Jalisco, Preparatoria No. 2, Preparatoria No. 3, Preparatoria No. 11 y Preparatoria No. 14), Módulo Tecnológico (Preparatoria No. 4, Preparatoria No. 12, Módulo de Tlaquepaque, Preparatoria No. 16, Escuela Vocacional y Escuela Politécnica de Guadalajara), Módulo Sur (Preparatoria No. 5, Preparatoria No. 6, Preparatoria No. 9 y Preparatoria No. 13), Módulo Los Belenes (Preparatoria No. 7, Preparatoria No. 8, Preparatoria No. 10 y Preparatoria No. 15).

Por lo anterior, el concurso se hace de la siguiente manera:

1. Se suman todos los cupos disponibles de cada una de las escuelas, 2. Se elabora una base de datos de todos los aspirantes registrados en las escuelas del módulo correspondiente, 3. Se toman los puntajes más altos hasta llenar el cupo global, para luego ubicarlos en la escuela a la cual aspiraron, 4. En caso de que los lugares de la escuela de aspiración se hayan agotado y el aspirante cuente con el promedio para ser admitido en el módulo, entonces se le envía a la escuela más cercana.

La organización por polos de regionalización solamente aplica para el trámite de primer ingreso y el resguardo de documentación de aspirantes y admitidos. El archivo de los alumnos y aspirantes se concentra en cada sede de polo de regionalización, pero esa organización no opera en el "concurso modular".

^a Porcentaje con respecto a los concursantes.

^b La información de los años anteriores a 2005 corresponde al Módulo de Tamazula.

FECHAS DE CORTE: Febrero (calendario A) y septiembre (calendario B)

FORMACIÓN Y DOCENCIA

Nivel Medio Superior

Flujo de admisión al SEMS por escuela y módulo, calendarios 2004A y 2004B

Cuadro 2.2.35

Escuela / Módulo	Solicitantes 2004A	Concursantes 2004A	Admitidos 2004A	Porcentaje de admitidos 2004A ^a	Solicitantes 2004B	Concursantes 2004B	Admitidos 2004B	Porcentaje de admitidos 2004B ^a
SEMS	18,868	17,450	14,326	82.1	55,237	43,600	23,908	54.8
Escuelas en la zona metropolitana de Guadalajara	13,781	12,838	10,023	78.1	36,186	27,958	11,849	42.4
Escuela Preparatoria de Jalisco	623	559	429	76.7	1,721	1,316	509	38.7
Escuela Preparatoria No. 2	1,582	1,460	1,057	72.4	3,524	2,757	924	33.5
Escuela Preparatoria No. 3	482	443	278	62.8	1,192	952	254	26.7
Escuela Preparatoria No. 4	606	571	526	92.1	1,793	1,418	700	49.4
Escuela Preparatoria No. 5	773	654	540	82.6	3,172	2,481	1,349	54.4
Escuela Preparatoria No. 6	692	693	462	66.7	1,538	1,225	377	30.8
Escuela Preparatoria No. 7	1,086	999	890	89.1	3,332	2,583	1,224	47.4
Escuela Preparatoria No. 8	543	501	454	90.6	1,415	1,112	437	39.3
Escuela Preparatoria No. 9	547	506	374	73.9	1,725	1,306	545	41.7
Escuela Preparatoria No. 10	1,609	1,513	1,237	81.8	3,017	2,241	1,078	48.1
Escuela Preparatoria No. 11	1,221	1,142	730	63.9	2,988	2,310	769	33.3
Escuela Preparatoria No. 12	1,172	1,115	902	80.9	2,552	1,943	882	45.4
Módulo de Tlaquepaque	70	66	62	93.9	164	125	41	32.8
Escuela Preparatoria No. 13	749	713	532	74.6	1,824	1,436	555	38.6
Escuela Vocacional	1,229	1,147	1,034	90.1	2,928	2,193	979	44.6
Escuela Politécnica de Guadalajara	0	0	0	0	997	756	704	93.1
Escuela Preparatoria Regional de Tonalá	725	691	469	67.9	2,116	1,647	475	28.8
Módulo de La Experiencia	72	65	47	72.3	188	157	47	29.9
Escuelas en el interior del Estado	5,087	4,612	4,303	93.3	19,051	15,642	12,059	77.1
Escuela Preparatoria Regional de Ahualulco de Mercado	72	59	59	100.0	325	283	210	74.2
Módulo de Etzatlán	70	67	61	91.0	160	130	90	69.2
Módulo de San Marcos	27	22	22	100.0	57	41	35	85.4
Escuela Preparatoria Regional de Ameca	171	161	161	100.0	389	317	302	95.3
Módulo de Atenguillo	0	0	0	0	76	63	63	100.0
Módulo de Mascota	0	0	0	0	75	65	65	100.0
Módulo de San Antonio Matute	0	0	0	0	57	53	53	100.0
Módulo de Talpa de Allende	40	35	35	100.0	170	131	90	68.7
Escuela Preparatoria Regional de Arandas	84	72	70	97.2	453	381	275	72.2
Módulo de Jesús María	15	4	3	75.0	94	81	81	100.0
Módulo de San Ignacio Cerro Gordo	40	26	26	100.0	77	64	42	65.6
Escuela Preparatoria Regional de Atotonilco	147	134	133	99.3	511	444	250	56.3
Módulo de Ayotlán	53	45	45	100.0	111	91	53	58.2
Escuela Preparatoria Regional de Autlán	313	287	280	97.6	666	573	400	69.8
Módulo de Ayutla	15	13	13	100.0	187	166	135	81.3
Módulo de Ejutla	0	0	0	0	37	34	25	73.5

FORMACIÓN Y DOCENCIA

Nivel Medio Superior

Flujo de admisión al SEMS por escuela y módulo, calendarios 2004A y 2004B

Cuadro 2.2.35

Escuela / Módulo	Solicitan- tes 2004A	Concur- santes 2004A	Admiti- dos 2004A	Porcentaje de admitidos 2004A ^a	Solicitan- tes 2004B	Concur- santes 2004B	Admiti- dos 2004B	Porcentaje de admitidos 2004B ^a
Módulo de El Grullo	83	81	79	97.5	278	223	160	71.7
Módulo de El Limón	38	35	35	100.0	72	69	45	65.2
Módulo de Tenamaxtlán	0	0	0	0	138	108	105	97.2
Módulo de Tonaya	14	11	11	100.0	92	76	45	59.2
Escuela Preparatoria Regional de Casimiro Castillo	77	75	75	100.0	286	250	157	62.8
Módulo de Cuautlilán	38	37	37	100.0	103	86	86	100.0
Módulo de Hermenegildo Galeana	35	34	34	100.0	64	58	46	79.3
Módulo de La Huerta	54	52	45	86.5	201	169	127	75.1
Módulo de Villa Purificación	34	31	31	100.0	79	68	46	67.6
Escuela Preparatoria Regional de Chapala	127	113	54	47.8	347	293	205	70.0
Escuela Preparatoria Regional de Cihuatlán	94	90	90	100.0	330	271	182	67.2
Módulo de Miguel Hidalgo	15	13	13	100.0	66	59	45	76.3
Módulo de San Patricio Melaque	0	0	0	0	110	100	100	100.0
Escuela Preparatoria Regional de Ciudad Guzmán	378	344	341	99.1	934	702	555	79.1
Módulo de Tecalitlán	66	63	63	100.0	134	118	50	42.4
Módulo de Tolimán	52	47	46	97.9	87	82	82	100.0
Módulo de Zapotiltic	60	53	53	100.0	239	186	136	73.1
Módulo de Zapotitlán de Vadillo	23	22	22	100.0	82	76	45	59.2
Escuela Preparatoria Regional de Colotlán	142	120	120	100.0	278	228	138	60.5
Módulo de Huejúcar	0	0	0	0	71	60	40	66.7
Módulo de Huejuquilla el Alto	29	28	28	100.0	95	73	73	100.0
Módulo de Mezquitic	26	25	25	100.0	64	54	54	100.0
Módulo de San Martín de Bolaños	0	0	0	0	36	28	28	100.0
Módulo de Villa Guerrero	0	0	0	0	84	68	50	73.5
Escuela Preparatoria Regional de Degollado	58	55	55	100.0	162	138	105	76.1
Escuela Preparatoria Regional de El Salto	134	128	128	100.0	497	419	272	64.9
Escuela Preparatoria Regional de Jocotepec	54	48	48	100.0	275	231	231	100.0
Módulo de La Manzanilla de la Paz	0	0	0	0	48	37	37	100.0
Módulo de Tizapán el Alto	0	0	0	0	81	66	66	100.0
Escuela Preparatoria Regional de La Barca	73	73	72	98.6	496	431	301	69.8
Módulo de Jamay	0	0	0	0	113	102	102	100.0
Escuela Preparatoria Regional de Lagos de Moreno	255	242	139	57.4	746	605	407	67.3
Módulo de San Diego de Alejandría	0	0	0	0	52	51	51	100.0
Módulo de Unión de San Antonio	28	25	25	100.0	73	65	65	100.0
Módulo de Villa Hidalgo	46	41	41	100.0	124	94	94	100.0
Escuela Preparatoria Regional de Puerto Vallarta	83	68	68	100.0	918	684	459	67.1
Módulo de El Tuito	0	0	0	0	62	52	52	100.0

FORMACIÓN Y DOCENCIA

Nivel Medio Superior

Flujo de admisión al SEMS por escuela y módulo, calendarios 2004A y 2004B

Cuadro 2.2.35

Escuela / Módulo	Solicitantes 2004A	Concursantes 2004A	Admitidos 2004A	Porcentaje de admitidos 2004A ^a	Solicitantes 2004B	Concursantes 2004B	Admitidos 2004B	Porcentaje de admitidos 2004B ^a
Módulo de Ixtapa	91	90	52	57.8	140	129	120	93.0
Módulo de Morelos	0	0	0	0	72	60	60	100.0
Módulo de Pino Suárez	26	25	25	100.0	157	136	136	100.0
Módulo de Tomatlán	0	0	0	0	80	65	65	100.0
Escuela Preparatoria Regional de San Juan de los Lagos	118	116	116	100.0	442	363	330	90.9
Módulo de Jalostotitlán	29	26	26	100.0	167	136	122	89.7
Módulo de San Miguel el Alto	49	42	41	97.6	236	205	166	81.0
Escuela Preparatoria Regional de San Martín Hidalgo	33	27	27	100.0	199	181	181	100.0
Módulo de Cocula	9	8	1	12.5	202	181	135	74.6
Módulo de Villa Corona	34	32	32	100.0	284	229	180	78.6
Escuela Preparatoria Regional de Sayula	89	81	81	100.0	174	138	92	66.7
Módulo de San Gabriel	42	42	41	97.6	95	78	70	89.7
Módulo de Tapalpa	25	15	15	100.0	117	95	95	100.0
Escuela Preparatoria Regional de Tala	135	124	99	79.8	367	300	193	64.3
Escuela Preparatoria Regional de Tamazula de Gordiano ^b	17	14	13	92.9	234	194	194	100.0
Escuela Preparatoria Regional de Tecolotlán	49	45	45	100.0	165	134	100	74.6
Módulo de Juchitlán	31	28	28	100.0	69	61	50	82.0
Módulo de Unión de Tula	55	55	55	100.0	159	127	127	100.0
Escuela Preparatoria Regional de Tepatlilán	256	229	214	93.4	807	635	323	50.9
Módulo de Acatic	71	64	50	78.1	90	74	51	68.9
Módulo de San Julián	54	51	51	100.0	126	105	93	88.6
Módulo de Valle de Guadalupe	0	0	0	0	52	42	42	100.0
Módulo de Yahualica	0	0	0	0	60	45	45	100.0
Escuela Preparatoria Regional de Tequila	45	42	41	97.6	268	215	175	81.4
Módulo de Amatitán	7	6			194	165	140	84.8
Módulo de El Arenal	47	44	41	93.2	173	122	113	92.6
Módulo de Hostotipaquillo	0	0	0	0	72	63	45	71.4
Módulo de Magdalena	0	0	0	0	141	122	122	100.0
Escuela Preparatoria Regional de Tlajomulco de Zúñiga	90	82	80	97.6	456	358	245	68.4
Escuela Preparatoria Regional de Tuxpan	27	26	26	100.0	143	111	111	100.0
Módulo de Mazamitla	20	18	18	100.0	106	91	70	76.9
Módulo de Tonila	15				21	20	20	100.0
Escuela Preparatoria Regional de Zacoalco de Torres	82	76	76	100.0	250	208	152	73.1
Módulo de Villa Atoyac	24	22	22	100.0	80	65	65	100.0
Escuela Preparatoria Regional de Zapotlanejo	54	50	50	100.0	333	284	217	76.4
Módulo de Matatlán	0	0	0	0	33	30	30	100.0
Escuela Regional de Educación Media Superior de Ocotlán	219	183	182	99.5	606	400	347	86.8

FORMACIÓN Y DOCENCIA

Nivel Medio Superior

Flujo de admisión al SEMS por escuela y módulo, calendarios 2004A y 2004B

Cuadro 2.2.35

Escuela / Módulo	Solicitantes 2004A	Concursantes 2004A	Admitidos 2004A	Porcentaje de admitidos 2004A ^a	Solicitantes 2004B	Concursantes 2004B	Admitidos 2004B	Porcentaje de admitidos 2004B ^a
Módulo de Atequiza	46	39	38	97.4	191	167	136	81.4
Módulo de Tototlán	35	31	31	100.0	128	111	90	81.1

FUENTE: 2004A-2004B, Dr. Marco Antonio Cortés Guardado, Rector General Sustituto, *Estadística Institucional. Tercer informe de actividades, 2010-2011*, Universidad de Guadalajara, 2011.

NOTAS: Para el porcentaje mayor a 100% de admitidos al programa de bachillerato general en las escuelas de la zona metropolitana de Guadalajara, la admisión se determina en concurso por módulo. Los módulos de atención en la zona metropolitana de Guadalajara son los siguientes:

Módulo Centro Médico (Preparatoria de Jalisco, Preparatoria No. 2, Preparatoria No. 3, Preparatoria No. 11 y Preparatoria No. 14), Módulo Tecnológico (Preparatoria No. 4, Preparatoria No. 12, Módulo de Tlaquepaque, Preparatoria No. 16, Escuela Vocacional y Escuela Politécnica de Guadalajara), Módulo Sur (Preparatoria No. 5, Preparatoria No. 6, Preparatoria No. 9 y Preparatoria No. 13), Módulo Los Belenes (Preparatoria No. 7, Preparatoria No. 8, Preparatoria No. 10 y Preparatoria No. 15)

Por lo anterior, el concurso se hace de la siguiente manera:

1. Se suman todos los cupos disponibles de cada una de las escuelas, 2. Se elabora una base de datos de todos los aspirantes registrados en las escuelas del módulo correspondiente, 3. Se toman los puntajes más altos hasta llenar el cupo global, para luego ubicarlos en la escuela a la cual aspiraron, 4. En caso de que los lugares de la escuela de aspiración se hayan agotado y el aspirante cuente con el promedio para ser admitido en el módulo, entonces se le envía a la escuela más cercana.

La organización por polos de regionalización solamente aplica para el trámite de primer ingreso y el resguardo de documentación de aspirantes y admitidos. El archivo de los alumnos y aspirantes se concentra en cada sede de polo de regionalización, pero esa organización no opera en el "concurso modular".

^a Porcentaje con respecto a los concursantes.

^b La información de los años anteriores a 2005 corresponde al Módulo de Tamazula.

FECHAS DE CORTE: Febrero (calendario A) y septiembre (calendario B)

FORMACIÓN Y DOCENCIA

Nivel Medio Superior

Flujo de admisión al SEMS por escuela y módulo, calendarios 2005A y 2005B

Cuadro 2.2.36

Escuela / Módulo	Solicitantes 2005A	Concursantes 2005A	Admitidos 2005A	Porcentaje de admitidos 2005A ^a	Solicitantes 2005B	Concursantes 2005B	Admitidos 2005B	Porcentaje de admitidos 2005B ^a
SEMS	14,537	14,403	13,517	93.8	51,132	42,010	23,261	55.4
Escuelas en la zona metropolitana de Guadalajara	10,270	10,226	9,523	93.1	32,722	26,782	11,639	43.5
Escuela Preparatoria de Jalisco	448	448	568	126.8	1,869	1,518	600	39.5
Escuela Preparatoria No. 2	1,043	1,038	756	72.8	3,041	2,398	760	31.7
Escuela Preparatoria No. 3	405	403	362	89.8	918	939	380	40.5
Escuela Preparatoria No. 4	349	348	345	99.1	1,572	1,119	400	35.7
Escuela Preparatoria No. 5	517	512	426	83.2	2,619	1,677	694	41.4
Escuela Preparatoria No. 6	600	599	704	117.5	1,448	1,772	900	50.8
Escuela Preparatoria No. 7	767	764	757	99.1	2,902	2,123	900	42.4
Escuela Preparatoria No. 8	480	474	488	103.0	1,374	1,230	500	40.7
Escuela Preparatoria No. 9	434	430	381	88.6	1,620	1,463	714	48.8
Escuela Preparatoria No. 10	1,047	1,044	1,002	96.0	2,778	2,331	1,127	48.3
Escuela Preparatoria No. 11	819	815	618	75.8	2,567	1,922	610	31.7
Escuela Preparatoria No. 12	771	769	794	103.3	2,325	2,061	960	46.6
Módulo de Tlaquepaque	69	69	69	100.0	318	333	160	48.0
Escuela Preparatoria No. 13	469	469	338	72.1	1,674	1,174	336	28.6
Escuela Vocacional	960	954	905	94.9	2,761	2,261	974	43.1
Escuela Politécnica de Guadalajara	0	0	0	0	943	798	700	87.7
Escuela Preparatoria Regional de Tonalá	546	546	470	86.1	1,432	1,208	491	40.6
Módulo de La Experiencia	47	46	45	97.8	144	112	90	80.4
Escuela Preparatoria Regional de Tonalá Norte	499	498	495	99.4	417	343	343	100.0
Escuelas en el interior del Estado	4,267	4,177	3,994	95.6	18,410	15,228	11,622	76.3
Escuela Preparatoria Regional de Ahualulco de Mercado	80	78	78	100.0	370	341	222	65.1
Módulo de Etzatlán	46	45	45	100.0	209	181	120	66.3
Módulo de San Marcos	27	27	27	100.0	69	55	35	63.6
Escuela Preparatoria Regional de Ameca	46	46	46	100.0	370	316	250	79.1
Módulo de Atenguillo	0	0	0	0	82	73	73	100.0
Módulo de Mascota	0	0	0	0	50	44	44	100.0
Módulo de San Antonio Matute	0	0	0	0	47	42	42	100.0
Módulo de Talpa de Allende	0	0	0	0	124	110	110	100.0
Escuela Preparatoria Regional de Arandas	100	100	100	100.0	436	369	270	73.2
Módulo de Jesús María	0	0	0	0	97	83	45	54.2
Módulo de San Ignacio Cerro Gordo	36	31	31	100.0	87	69	45	65.2
Escuela Preparatoria Regional de Atotonilco	200	200	200	100.0	477	412	250	60.7
Módulo de Ayotlán	49	49	49	100.0	96	87	50	57.5
Escuela Preparatoria Regional de Autlán	257	242	255	105.4	664	577	380	65.9

FORMACIÓN Y DOCENCIA

Nivel Medio Superior

Flujo de admisión al SEMS por escuela y módulo, calendarios 2005A y 2005B

Cuadro 2.2.36

Escuela / Módulo	Solicitantes 2005A	Concursantes 2005A	Admitidos 2005A	Porcentaje de admitidos 2005A ^a	Solicitantes 2005B	Concursantes 2005B	Admitidos 2005B	Porcentaje de admitidos 2005B ^a
Módulo de Ayutla	38	36	36	100.0	146	134	120	89.6
Módulo de Ejutla	28	23	23	100.0	39	34	34	100.0
Módulo de El Grullo	86	86	86	100.0	243	216	145	67.1
Módulo de El Limón	22	22	22	100.0	60	52	40	76.9
Módulo de Tenamaxtlán	0	0	0	0	90	76	76	100.0
Módulo de Tonaya	40	39	39	100.0	100	87	80	92.0
Escuela Preparatoria Regional de Casimiro Castillo	112	112	90	80.4	253	232	150	64.7
Módulo de Cuautitlán	31	30	30	100.0	127	89	89	100.0
Módulo de Hermenegildo Galeana	42	42	42	100.0	69	48	45	93.8
Módulo de La Huerta	49	49	49	100.0	186	143	113	79.0
Módulo de Villa Purificación	45	45	45	100.0	67	58	45	77.6
Escuela Preparatoria Regional de Chapala	72	72	72	100.0	427	0	0	0
Escuela Preparatoria Regional de Cihuatlán	90	89	89	100.0	253	225	160	71.1
Módulo de Miguel Hidalgo	27	26	26	100.0	92	71	45	63.4
Módulo de San Patricio Melaque	0	0	0	0	116	106	100	94.3
Escuela Preparatoria Regional de Ciudad Guzmán	203	191	203	106.3	761	594	398	67.0
Módulo de Tecalitlán	50	50	50	100.0	114	92	50	54.3
Módulo de Tolimán	36	36	36	100.0	116	112	100	89.3
Módulo de Zapotitlic	54	53	54	101.9	228	200	150	75.0
Módulo de Zapotitlán de Vadillo	34	34	34	100.0	51	48	48	100.0
Escuela Preparatoria Regional de Colotlán	66	64	65	101.6	317	245	187	76.3
Módulo de Huejúcar	26	26	26	100.0	60	51	30	58.8
Módulo de Huejuquilla el Alto	14	11	1	9.1	94	81	64	79.0
Módulo de Mezquitic	0	0	0	0	63	61	28	45.9
Módulo de San Martín de Bolaños	0	0	0	0	29	24	24	100.0
Módulo de Villa Guerrero	0	0	0	0	76	58	38	65.5
Escuela Preparatoria Regional de Degollado	52	50	50	100.0	181	140	100	71.4
Escuela Preparatoria Regional de El Salto	142	142	90	63.4	634	561	270	48.1
Escuela Preparatoria Regional de Jocotepec	28	28	28	100.0	231	200	180	90.0
Módulo de La Manzanilla de la Paz	21	21	21	100.0	56	49	49	100.0
Módulo de Tizapán el Alto	0	0	0	0	96	88	88	100.0
Escuela Preparatoria Regional de La Barca	122	122	122	100.0	456	398	300	75.4
Módulo de Jamay	0	0	0	0	120	111	100	90.1
Escuela Preparatoria Regional de Lagos de Moreno	156	154	135	87.7	720	593	425	71.7
Módulo de San Diego de Alejandría	0	0	0	0	55	52	52	100.0
Módulo de Unión de San Antonio	17	12	5	41.7	72	62	62	100.0

FORMACIÓN Y DOCENCIA

Nivel Medio Superior

Flujo de admisión al SEMS por escuela y módulo, calendarios 2005A y 2005B

Cuadro 2.2.36

Escuela / Módulo	Solicitantes 2005A	Concursantes 2005A	Admitidos 2005A	Porcentaje de admitidos 2005A ^a	Solicitantes 2005B	Concursantes 2005B	Admitidos 2005B	Porcentaje de admitidos 2005B ^a
Módulo de Villa Hidalgo	24	23	23	100.0	117	98	90	91.8
Escuela Preparatoria Regional de Puerto Vallarta	64	60	62	103.3	652	481	420	87.3
Módulo de El Tuito	0	0	0	0	59	52	52	100.0
Módulo de Ixtapa	20	20	20	100.0	139	123	122	99.2
Módulo de Morelos	0	0	0	0	67	64	64	100.0
Módulo de Pino Suárez	26	25	25	100.0	143	126	126	100.0
Módulo de Tomatlán	0	0	0	0	69	54	54	100.0
Escuela Preparatoria Regional de San Juan de los Lagos	113	110	110	100.0	500	403	290	72.0
Módulo de Jalostotitlán	26	25	25	100.0	120	108	108	100.0
Módulo de San Miguel el Alto	54	53	53	100.0	235	200	150	75.0
Escuela Preparatoria Regional de San Martín Hidalgo	15	15	15	100.0	256	220	180	81.8
Módulo de Cocula	20	19	19	100.0	120	113	80	70.8
Módulo de Villa Corona	44	44	44	100.0	251	228	180	78.9
Escuela Preparatoria Regional de Sayula	62	62	62	100.0	212	164	90	54.9
Módulo de San Gabriel	20	20	20	100.0	79	73	73	100.0
Módulo de Tapalpa	0	0	0	0	136	119	80	67.2
Escuela Preparatoria Regional de Tala	91	91	90	98.9	367	311	180	57.9
Escuela Preparatoria Regional de Tamazula de Gordiano ^b	20	18	19	105.6	212	186	160	86.0
Escuela Preparatoria Regional de Tecolotlán	50	50	50	100.0	158	138	120	87.0
Módulo de Juchitlán	23	22	22	100.0	61	59	50	84.7
Módulo de Unión de Tula	40	40	40	100.0	181	152	150	98.7
Escuela Preparatoria Regional de Tepatlán	296	294	200	68.0	682	566	329	58.1
Módulo de Acatic	56	56	56	100.0	109	100	50	50.0
Módulo de San Julián	52	52	52	100.0	123	112	80	71.4
Módulo de Valle de Guadalupe	0	0	0	0	64	60	50	83.3
Módulo de Yahualica	0	0	0	0	51	38	38	100.0
Escuela Preparatoria Regional de Tequila	57	55	56	101.8	235	204	204	100.0
Módulo de Amatitán	0	0	0	0	229	209	209	100.0
Módulo de El Arenal	19	19	19	100.0	143	116	116	100.0
Módulo de Hostotipaquillo	0	0	0	0	79	71	71	100.0
Módulo de Magdalena	0	0	0	0	181	162	162	100.0
Escuela Preparatoria Regional de Tlajomulco de Zúñiga	113	112	110	98.2	453	376	252	67.0
Escuela Preparatoria Regional de Tuxpan	18	17	17	100.0	142	126	126	100.0
Módulo de Mazamitla	33	33	33	100.0	102	97	97	100.0
Módulo de Tonila	11	11	0	-	33	25	25	100.0
Escuela Preparatoria Regional de Zacoalco de Torres	64	63	64	101.6	203	176	135	76.7

FORMACIÓN Y DOCENCIA

Nivel Medio Superior

Flujo de admisión al SEMS por escuela y módulo, calendarios 2005A y 2005B

Cuadro 2.2.36

Escuela / Módulo	Solicitantes 2005A	Concursantes 2005A	Admitidos 2005A	Porcentaje de admitidos 2005A ^a	Solicitantes 2005B	Concursantes 2005B	Admitidos 2005B	Porcentaje de admitidos 2005B ^a
Módulo de Villa Atoyac	28	24	27	112.5	95	85	49	57.6
Escuela Preparatoria Regional de Zapotlanejo	58	56	56	100.0	267	232	200	86.2
Módulo de Matatlán	0	0	0	0	27	24	24	100.0
Escuela Regional de Educación Media Superior de Ocotlán	137	137	137	100.0	750	542	465	85.8
Módulo de Atequiza	47	46	46	100.0	198	174	100	57.5
Módulo de Tototlán	22	22	22	100.0	134	111	100	90.1

FUENTES: 2005A-2005B, Dr. Marco Antonio Cortés Guardado, Rector General Sustituto, *Estadística Institucional. Tercer informe de actividades, 2010-2011*, Universidad de Guadalajara, 2011.

NOTAS: Para el porcentaje mayor a 100% de admitidos al programa de bachillerato general en las escuelas de la zona metropolitana de Guadalajara, la admisión se determina en concurso por módulo. Los módulos de atención en la zona metropolitana de Guadalajara son los siguientes: Módulo Centro Médico (Preparatoria de Jalisco, Preparatoria No. 2, Preparatoria No. 3, Preparatoria No. 11 y Preparatoria No. 14), Módulo Tecnológico (Preparatoria No. 4, Preparatoria No. 12, Módulo de Tlaquepaque, Preparatoria No. 16, Escuela Vocacional y Escuela Politécnica de Guadalajara), Módulo Sur (Preparatoria No. 5, Preparatoria No. 6, Preparatoria No. 9 y Preparatoria No. 13), Módulo Los Belenes (Preparatoria No. 7, Preparatoria No. 8, Preparatoria No. 10 y Preparatoria No. 15). Por lo anterior, el concurso se hace de la siguiente manera:
1. Se suman todos los cupos disponibles de cada una de las escuelas, 2. Se elabora una base de datos de todos los aspirantes registrados en las escuelas del módulo correspondiente, 3. Se toman los puntajes más altos hasta llenar el cupo global, para luego ubicarlos en la escuela a la cual aspiraron, 4. En caso de que los lugares de la escuela de aspiración se hayan agotado y el aspirante cuente con el promedio para ser admitido en el módulo, entonces se le envía a la escuela más cercana. La organización por polos de regionalización solamente aplica para el trámite de primer ingreso y el resguardo de documentación de aspirantes y admitidos. El archivo de los alumnos y aspirantes se concentra en cada sede de polo de regionalización, pero esa organización no opera en el "concurso modular".

^a Porcentaje con respecto a los concursantes.
^b La información de los años anteriores a 2005 corresponde al Módulo de Tamazula. Febrero (calendario A) y septiembre (calendario B).

FECHAS DE CORTE:

FORMACIÓN Y DOCENCIA

Nivel Medio Superior

Flujo de admisión al SEMS por escuela y módulo, calendario 2006A y 2006B

Cuadro 2.2.37

Escuela / Módulo	Solicitantes 2006A	Concursantes 2006A	Admitidos 2006A	Porcentaje de admitidos 2006A ^a	Solicitantes 2006B	Concursantes 2006B	Admitidos 2006B	Porcentaje de admitidos 2006B ^a
SEMS	17,811	17,514	12,316	70.3	55,827	45,156	26,351	58.4
Escuelas en la zona metropolitana de Guadalajara	13,577	13,567	8,864	65.3	36,535	29,106	13,777	47.3
Escuela Preparatoria de Jalisco	780	780	506	64.9	1,637	1,273	669	52.6
Escuela Preparatoria No. 2	1,493	1,492	683	45.8	3,088	2,470	800	32.4
Escuela Preparatoria No. 3	482	480	401	83.5	1,041	817	360	44.1
Escuela Preparatoria No. 4	645	644	386	59.9	1,536	1,274	400	31.4
Escuela Preparatoria No. 5	865	863	410	47.5	2,665	2,187	696	31.8
Escuela Preparatoria No. 6	828	828	590	71.3	1,663	1,392	800	57.5
Escuela Preparatoria No. 7	1,080	1,080	906	83.9	3,206	2,508	900	35.9
Escuela Preparatoria No. 8	693	692	502	72.5	1,438	1,145	544	47.5
Escuela Preparatoria No. 9	625	625	420	67.2	1,837	1,432	714	49.9
Escuela Preparatoria No. 10	1,082	1,082	677	62.6	3,322	2,571	1,255	48.8
Escuela Preparatoria No. 11	1,202	1,199	521	43.5	2,506	1,979	610	30.8
Escuela Preparatoria No. 12	990	990	888	89.7	2,583	2,034	960	47.2
Módulo de Tlaquepaque	157	157	160	101.9	310	246	160	65.0
Escuela Preparatoria No. 13	773	773	378	48.9	1,952	1,590	344	21.6
Escuela Preparatoria No. 14	-	-	-	-	534	422	700	165.9
Escuela Preparatoria No. 15	-	-	-	-	273	220	800	363.6
Escuela Preparatoria No. 16	-	-	-	-	183	132	132	100.0
Escuela Vocacional	1,177	1,177	901	76.6	3,040	2,414	1,000	41.4
Escuela Politécnica de Guadalajara	-	-	-	-	1,086	866	733	84.6
Escuela Preparatoria Regional de Tonalá	616	616	449	72.9	1,630	1,334	520	39.0
Módulo de La Experiencia	25	25	25	100.0	175	138	80	58.0
Escuela Preparatoria Regional de Tonalá Norte	64	64	61	95.3	830	662	600	90.6
Escuelas en el interior del Estado	4,234	3,947	3,452	87.5	19,292	16,050	12,574	78.3
Escuela Preparatoria Regional de Ahualulco de Mercado	80	79	76	96.2	432	394	268	68.0
Módulo de Etzallán	69	69	55	79.7	193	176	110	62.5
Módulo de San Marcos	29	29	29	100.0	59	45	45	100.0
Escuela Preparatoria Regional de Ameca	82	82	79	96.3	350	283	270	95.4
Módulo de Atenguillo	-	-	-	-	93	88	88	100.0
Módulo de Mascota	-	-	-	-	66	51	51	100.0
Módulo de San Antonio Matute	-	-	-	-	53	48	48	100.0
Módulo de Talpa de Allende	-	-	-	-	143	121	121	100.0
Escuela Preparatoria Regional de Arandas	107	100	92	92.0	524	433	318	73.4
Módulo de Jesús María	4	4	0	0	90	81	81	100.0
Módulo de San Ignacio Cerro Gordo	30	30	28	93.3	109	88	45	51.1

FORMACIÓN Y DOCENCIA

Nivel Medio Superior

Flujo de admisión al SEMS por escuela y módulo, calendario 2006A y 2006B

Cuadro 2.2.37

Escuela / Módulo	Solicitan- tes 2006A	Concursan- tes 2006A	Admitidos 2006A	Porcentaje de admitidos 2006A ^a	Solicitan- tes 2006B	Concursan- tes 2006B	Admitidos 2006B	Porcentaje de admitidos 2006B ^a
Escuela Preparatoria Regional de Atotonilco	181	181	170	93.9	414	351	250	71.2
Módulo de Ayotlán	38	38	37	97.4	130	101	50	49.5
Escuela Preparatoria Regional de Autlán	249	214	214	100.0	744	642	430	67.0
Módulo de Ayutla	19	19	19	100.0	160	151	120	79.5
Módulo de Ejutla	-	-	-	-	20	19	19	100.0
Módulo de El Grullo	72	72	72	100.0	231	193	147	76.2
Módulo de El Limón	16	13	12	92.3	63	56	45	80.4
Módulo de Tenamaxtlán	-	-	-	-	50	47	47	100.0
Módulo de Tonaya	16	11	11	100.0	69	56	40	71.4
Escuela Preparatoria Regional de Casimiro Castillo	77	77	76	98.7	389	340	241	70.9
Módulo de Cuautitlán	19	19	19	100.0	41	35	35	100.0
Módulo de Hermenegildo Galeana	25	20	20	100.0	55	53	45	84.9
Módulo de La Huerta	42	42	42	100.0	129	101	90	89.1
Módulo de Villa Purificación	23	13	13	100.0	82	70	45	64.3
Escuela Preparatoria Regional de Chapala	120	119	117	98.3	453	374	240	64.2
Escuela Preparatoria Regional de Cihuatlán	79	79	79	100.0	203	166	140	84.3
Módulo de Miguel Hidalgo	30	30	30	100.0	60	55	40	72.7
Módulo de San Patricio Melaque	-	-	-	-	93	83	83	100.0
Escuela Preparatoria Regional de Ciudad Guzmán	239	221	176	79.6	783	608	400	65.8
Módulo de Tecalitlán	52	52	50	96.2	86	73	50	68.5
Módulo de Tolimán	-	-	-	-	110	104	80	76.9
Módulo de Zapotitlic	60	60	58	96.7	247	214	120	56.1
Módulo de Zapotitlán de Vadillo	-	-	-	-	79	76	76	100.0
Escuela Preparatoria Regional de Colotlán	68	67	67	100.0	322	261	193	73.9
Módulo de Huejúcar	26	26	24	92.3	60	46	35	76.1
Módulo de Huejuquilla el Alto	24	24	23	95.8	86	77	77	100.0
Módulo de Mezquitic	34	34	30	0	78	58	45	77.6
Módulo de San Martín de Bolaños	-	-	-	-	44	41	41	100.0
Módulo de Villa Guerrero	30	30	29	0	68	50	40	80.0
Escuela Preparatoria Regional de Degollado	-	-	-	-	179	134	134	100.0
Escuela Preparatoria Regional de El Salto	293	290	91	31.4	573	518	315	60.8
Escuela Preparatoria Regional de Jocotepec	32	0	0	0	258	208	208	100.0
Módulo de La Manzanilla de la Paz	-	-	-	-	52	49	49	100.0
Módulo de Tizapán el Alto	-	-	-	-	106	100	100	100.0
Escuela Preparatoria Regional de La Barca	109	109	98	89.9	474	401	300	74.8
Módulo de Jamay	-	-	-	-	130	115	100	87.0

FORMACIÓN Y DOCENCIA

Nivel Medio Superior

Flujo de admisión al SEMS por escuela y módulo, calendario 2006A y 2006B

Cuadro 2.2.37

Escuela / Módulo	Solicitantes 2006A	Concursantes 2006A	Admitidos 2006A	Porcentaje de admitidos 2006A ^a	Solicitantes 2006B	Concursantes 2006B	Admitidos 2006B	Porcentaje de admitidos 2006B ^a
Escuela Preparatoria Regional de Lagos de Moreno	182	182	178	97.8	809	623	500	80.3
Módulo de San Diego de Alejandría	-	-	-	-	57	48	48	100.0
Módulo de Unión de San Antonio	-	-	-	-	88	80	80	100.0
Módulo de Villa Hidalgo	23	8	0	0	107	88	88	100.0
Escuela Preparatoria Regional de Puerto Vallarta	72	69	65	94.2	667	481	481	100.0
Módulo de El Tuito	-	-	-	-	59	54	54	100.0
Módulo de Ixtapa	-	-	-	-	170	140	140	100.0
Módulo de Morelos	-	-	-	-	63	52	52	100.0
Módulo de Pino Suárez	-	-	-	-	113	96	96	100.0
Módulo de Tomatlán	-	-	-	-	62	47	47	100.0
Escuela Preparatoria Regional de San Juan de los Lagos	87	87	87	100.0	503	399	360	90.2
Módulo de Jalostotitlán	-	-	-	-	154	138	120	87.0
Módulo de San Miguel el Alto	56	56	50	89.3	291	245	200	81.6
Escuela Preparatoria Regional de San Martín Hidalgo	45	44	40	90.9	276	261	225	86.2
Módulo de Cocula	34	34	28	82.4	130	106	90	84.9
Módulo de Villa Corona	52	52	41	78.8	240	206	180	87.4
Escuela Preparatoria Regional de Sayula	91	91	87	95.6	167	130	80	61.5
Módulo de San Gabriel	-	-	-	-	128	113	90	79.6
Módulo de Tapalpa	43	43	43	0	153	136	92	67.6
Escuela Preparatoria Regional de Tala	136	136	90	66.2	332	289	180	62.3
Escuela Preparatoria Regional de Tamazula de Gordiano	17	8	8	100.0	229	204	194	95.1
Escuela Preparatoria Regional de Tecolotlán	35	35	34	97.1	115	94	70	74.5
Módulo de Juchitlán	14	0	0	0	56	55	40	72.7
Módulo de Unión de Tula	18	6	0	0	149	125	100	80.0
Escuela Preparatoria Regional de Tepatitlán	249	237	215	90.7	834	663	327	49.3
Módulo de Acatic	50	50	50	100.0	119	108	50	46.3
Módulo de San Julián	31	31	31	100.0	173	155	100	64.5
Módulo de Valle de Guadalupe	-	-	-	-	63	57	50	87.7
Módulo de Yahualica	-	-	-	-	41	35	35	100.0
Escuela Preparatoria Regional de Tequila	34	0	0	0	372	317	317	100.0
Módulo de Amatitán	-	-	-	-	184	166	152	91.6
Módulo de El Arenal	14	0	0	0	152	115	115	100.0
Módulo de Hostotipaquillo	-	-	-	-	47	46	40	87.0
Módulo de Magdalena	-	-	-	-	80	72	72	100.0
Escuela Preparatoria Regional de Tlajomulco de Zúñiga	183	148	148	100.0	551	430	315	73.3
Escuela Preparatoria Regional de Tuxpan	1	1	0	0	130	113	113	100.0

FORMACIÓN Y DOCENCIA

Nivel Medio Superior

Flujo de admisión al SEMS por escuela y módulo, calendario 2006A y 2006B

Cuadro 2.2.37

Escuela / Módulo	Solicitan- tes 2006A	Concursan- tes 2006A	Admitidos 2006A	Porcentaje de admitidos 2006A ^a	Solicitan- tes 2006B	Concursan- tes 2006B	Admitidos 2006B	Porcentaje de admitidos 2006B ^a
Módulo de Mazamitla	1	1	0	0	121	108	108	100.0
Módulo de Tonila	-	-	-	-	44	37	37	100.0
Escuela Preparatoria Regional de Zacoalco de Torres	65	49	45	91.8	360	273	200	73.3
Módulo de Villa Atoyac	29	29	29	100.0	57	47	30	63.8
Escuela Preparatoria Regional de Zapotlanejo	50	50	47	94.0	320	280	200	71.4
Módulo de Matatlán	-	-	-	-	33	31	31	100.0
Escuela Regional de Educación Media Superior de Ocotlán	151	150	131	87.3	900	656	510	77.7
Módulo de Atequiza	78	78	50	64.1	221	178	150	84.3
Módulo de Tototlán	19	19	19	100.0	139	119	100	84.0

FUENTE: 2006A-2006B, Dr. Marco Antonio Cortés Guardado, Rector General Sustituto, *Estadística Institucional. Tercer informe de actividades, 2010-2011*, Universidad de Guadalajara, 2011.

NOTAS: Para el porcentaje mayor a 100% de admitidos al programa de bachillerato general en las escuelas de la zona metropolitana de Guadalajara, la admisión se determina en concurso por módulo. Los módulos de atención en la zona metropolitana de Guadalajara son los siguientes: Módulo Centro Médico (Preparatoria de Jalisco, Preparatoria No. 2, Preparatoria No. 3, Preparatoria No. 11 y Preparatoria No. 14), Módulo Tecnológico (Preparatoria No. 4, Preparatoria No. 12, Módulo de Tlaquepaque, Preparatoria No. 16, Escuela Vocacional y Escuela Politécnica de Guadalajara), Módulo Sur (Preparatoria No. 5, Preparatoria No. 6, Preparatoria No. 9 y Preparatoria No. 13), Módulo Los Belenes (Preparatoria No. 7, Preparatoria No. 8, Preparatoria No. 10 y Preparatoria No. 15)
Por lo anterior, el concurso se hace de la siguiente manera:
1. Se suman todos los cupos disponibles de cada una de las escuelas, 2. Se elaboro una base de datos de todos los aspirantes registrados en las escuelas del módulo correspondiente, 3. Se toman los puntajes más altos hasta llenar el cupo global, para luego ubicarlos en la escuela a la cual aspiraron, 4. En caso de que los lugares de la escuela de aspiración se hayan agotado y el aspirante cuente con el promedio para ser admitido en el módulo, entonces se le envía a la escuela más cercana.
La organización por polos de regionalización solamente aplica para el trámite de primer ingreso y el resguardo de documentación de aspirantes y admitidos. El archivo de los alumnos y aspirantes se concentra en cada sede de polo de regionalización, pero esa organización no opera en el "concurso modular".

FECHAS DE CORTE: Febrero (calendario A) y septiembre (calendario B)

FORMACIÓN Y DOCENCIA

Nivel Medio Superior

Flujo de admisión al SEMS por escuela y módulo, calendario 2007A y 2007B

Cuadro 2.2.38

Escuela / Módulo	Solicitan- tes 2007A	Admitidos 2007A	Porcentaje de admitidos 2007A ^a	Solicitan- tes 2007B	Admitidos 2007B	Porcentaje de admitidos 2007B ^a
Red Universitaria	28,413	15,806	56	64,372	26,969	42
SUV	0	-	-	19	20	105
Bachillerato General a Distancia	0	-	-	19	20	105
SEMS	28,413	15,806	56	64,353	26,949	42
Escuelas en la zona metropolitana de Guadalajara	24,143	11,785	49	46,076	13,605	30
Escuela Preparatoria de Jalisco	1,161	573	49	2,167	657	30
Bachillerato General	1,126	502	45	1,914	507	26
Bachillerato General Nocturno	35	71	203	253	150	59
Escuela Preparatoria No. 2	1,611	750	47	3,292	811	25
Bachillerato General	1,520	604	40	2,873	609	21
Bachillerato General Nocturno	91	146	160	419	202	48
Escuela Preparatoria No. 3	833	362	43	1,423	390	27
Bachillerato General	833	362	43	1,423	390	27
Escuela Preparatoria No. 4	957	402	42	1,675	406	24
Bachillerato General	957	402	42	1,675	406	24
Escuela Preparatoria No. 5	1,229	403	33	2,313	503	22
Bachillerato General	1,229	403	33	2,312	503	22
Bachillerato General Nocturno	0	0	0	1	0	-
Escuela Preparatoria No. 6	2,081	758	36	2,765	827	30
Bachillerato General	2,081	758	36	2,765	827	30
Escuela Preparatoria No. 7	1,798	901	50	3,328	904	27
Bachillerato General	1,798	901	50	3,328	904	27
Escuela Preparatoria No. 8	1,001	501	50	1,797	505	28
Bachillerato General	1,001	501	50	1,797	505	28
Escuela Preparatoria No. 9	1,223	403	33	2,524	711	28
Bachillerato General	1,223	403	33	2,524	711	28
Escuela Preparatoria No. 10	1,827	1,211	66	3,617	1,289	36
Bachillerato Técnico en Administración	131	80	61	388	163	42
Bachillerato Técnico en Contabilidad	38	97	255	129	160	124
Bachillerato General	1,338	672	50	2,756	646	23
Área Común de Carreras Politécnicas	320	362	113	344	320	93
Escuela Preparatoria No. 11	1,199	615	51	2,442	614	25

FORMACIÓN Y DOCENCIA

Nivel Medio Superior

Flujo de admisión al SEMS por escuela y módulo, calendario 2007A y 2007B

Cuadro 2.2.38

Escuela / Módulo	Solicitantes 2007A	Admitidos 2007A	Porcentaje de admitidos 2007A ^a	Solicitantes 2007B	Admitidos 2007B	Porcentaje de admitidos 2007B ^a
Bachillerato General	1,106	455	41	2,179	454	21
Bachillerato Técnico en Citología e Histología	55	80	145	167	80	48
Bachillerato Técnico en Prótesis Dental	38	80	211	96	80	83
Escuela Preparatoria No. 12	1,982	964	49	4,590	968	21
Bachillerato General	1,940	843	43	4,407	847	19
Bachillerato Técnico Químico (Control de calidad y medio ambiente)	19	30	158	53	30	57
Bachillerato Técnico en Diseño y Construcción	23	91	396	130	91	70
Módulo de Tlaquepaque	360	160	44	478	160	33
Bachillerato General	360	160	44	478	160	33
Escuela Preparatoria No. 13	1,239	385	31	1,933	363	19
Bachillerato General	1,239	385	31	1,933	363	19
Escuela Preparatoria No. 14	1,285	612	48	1,889	616	33
Bachillerato General	1,285	612	48	1,889	616	33
Escuela Preparatoria No. 15	832	582	70	1,334	505	38
Bachillerato General	832	582	70	1,334	505	38
Escuela Preparatoria No. 16	128	183	143	369	486	132
Bachillerato General	128	183	143	369	486	132
Escuela Vocacional	2,044	909	44	4,957	911	18
Bachillerato General	1,982	809	41	4,771	810	17
Bachillerato Técnico en Turismo	62	100	161	186	101	54
Escuela Politécnica de Guadalajara	16	0	-	772	700	91
Politécnico General	16	0	-	772	700	91
Escuela Preparatoria Regional de Tonalá	833	483	58	1,480	541	37
Bachillerato General	775	402	52	1,317	405	31
Bachillerato Técnico en Administración	42	41	98	122	91	75
Bachillerato Técnico en Cerámica	16	40	250	41	45	110
Módulo de La Experiencia	49	39	80	118	83	70
Bachillerato General	49	39	80	118	83	70
Escuela Preparatoria Regional de Tonalá Norte	455	589	129	813	655	81
Bachillerato General	455	589	129	813	655	81
Escuelas en el interior del Estado	4,270	4,021	94	18,277	13,344	73
Escuela Preparatoria Regional de Ahualulco de Mercado	155	123	79	288	180	63

FORMACIÓN Y DOCENCIA

Nivel Medio Superior

Flujo de admisión al SEMS por escuela y módulo, calendario 2007A y 2007B

Cuadro 2.2.38

Escuela / Módulo	Solicitantes 2007A	Admitidos 2007A	Porcentaje de admitidos 2007A ^a	Solicitantes 2007B	Admitidos 2007B	Porcentaje de admitidos 2007B ^a
Bachillerato General	155	123	79	288	180	63
Extensión Oconahua	0	-	-	45	45	100
Bachillerato General	0	-	-	45	45	100
Extensión Teuchitlán	0	-	-	25	25	100
Bachillerato General	0	-	-	25	25	100
Módulo de Etzatlán	56	50	89	304	135	44
Bachillerato General	56	50	89	304	135	44
Módulo de San Marcos	34	25	74	51	30	59
Bachillerato General	34	25	74	51	30	59
Escuela Preparatoria Regional de Ameca	34	34	100	338	300	89
Bachillerato General	34	34	100	338	300	89
Módulo de Atenguillo	0	-	-	86	86	100
Bachillerato General	0	-	-	86	86	100
Módulo de Mascota	0	-	-	55	55	100
Bachillerato General	0	-	-	55	55	100
Módulo de San Antonio Matute	0	-	-	51	49	96
Bachillerato General	0	-	-	51	49	96
Módulo de Talpa de Allende	0	-	-	114	114	100
Bachillerato General	0	-	-	114	114	100
Escuela Preparatoria Regional de Arandas	111	90	81	383	270	70
Bachillerato General	111	90	81	383	270	70
Extensión de Santa María del Valle	0	-	-	35	35	100
Bachillerato General	0	-	-	35	35	100
Módulo de Jesús María	0	-	-	98	93	95
Bachillerato General	0	-	-	98	93	95
Módulo de San Ignacio Cerro Gordo	43	43	100	71	45	63
Bachillerato General	43	43	100	71	45	63
Escuela Preparatoria Regional de Atotonilco	125	125	100	419	252	60
Bachillerato General	125	125	100	419	252	60
Módulo de Ayotlán	59	59	100	143	60	42
Bachillerato General	59	59	100	143	60	42
Escuela Preparatoria Regional de Autlán	253	253	100	617	410	66
Bachillerato General	221	221	100	547	361	66

FORMACIÓN Y DOCENCIA

Nivel Medio Superior

Flujo de admisión al SEMS por escuela y módulo, calendario 2007A y 2007B

Cuadro 2.2.38

Escuela / Módulo	Solicitan- tes 2007A	Admitidos 2007A	Porcentaje de admitidos 2007A ^a	Solicitan- tes 2007B	Admitidos 2007B	Porcentaje de admitidos 2007B ^a
Bachillerato General Nocturno	32	32	100	70	49	70
Extensión Atengo	0	-	-	13	13	100
Bachillerato General	0	-	-	13	13	100
Extensión Soyatlán del Oro	0	-	-	38	38	100
Bachillerato General	0	-	-	38	38	100
Módulo de Ayutla	33	33	100	135	135	100
Bachillerato General	33	33	100	135	135	100
Módulo de Ejutla	0	-	-	39	39	100
Bachillerato General	0	-	-	24	24	100
Bachillerato General Nocturno	0	-	-	15	15	100
Módulo de Tenamaxtlán	0	-	-	59	58	98
Bachillerato General	0	-	-	59	58	98
Escuela Preparatoria Regional de Casimiro Castillo	62	62	100	170	92	54
Bachillerato General	62	62	100	170	92	54
Extensión Ayotitlán	0	-	-	34	33	97
Bachillerato General	0	-	-	34	33	97
Extensión de Chacala	0	-	-	36	35	97
Bachillerato General	0	-	-	36	35	97
Extensión de Cuzalapa	14	14	100	19	19	100
Bachillerato General	14	14	100	19	19	100
Extensión de Tecomate	25	25	100	23	23	100
Bachillerato General	25	25	100	23	23	100
Extensión de Telcruz	0	-	-	38	38	100
Bachillerato General	0	-	-	38	38	100
Extensión de Tequesquiltán	0	-	-	26	24	92
Bachillerato General	0	-	-	26	24	92
Módulo de Cuautitlán	0	-	-	45	45	100
Bachillerato General	0	-	-	45	45	100
Módulo de Hermenegildo Galeana	0	-	-	47	46	98
Bachillerato General	0	-	-	47	46	98
Módulo de La Huerta	30	30	100	136	91	67
Bachillerato General	30	30	100	136	91	67
Módulo de Villa Purificación	31	31	100	46	45	98

FORMACIÓN Y DOCENCIA

Nivel Medio Superior

Flujo de admisión al SEMS por escuela y módulo, calendario 2007A y 2007B

Cuadro 2.2.38

Escuela / Módulo	Solicitan- tes 2007A	Admitidos 2007A	Porcentaje de admitidos 2007A ^a	Solicitan- tes 2007B	Admitidos 2007B	Porcentaje de admitidos 2007B ^a
Bachillerato General	31	31	100	46	45	98
Escuela Preparatoria Regional de Chapala	125	113	90	385	247	64
Bachillerato General	125	113	90	330	200	61
Bachillerato Técnico en Turismo	0	-	-	55	47	85
Escuela Preparatoria Regional de Cihuatlán	32	32	100	172	160	93
Bachillerato General	32	32	100	172	160	93
Módulo de Miguel Hidalgo	17	17	100	79	45	57
Bachillerato General	17	17	100	79	45	57
Módulo de San Patricio Melaque	0	-	-	94	94	100
Bachillerato General	0	-	-	94	94	100
Escuela Preparatoria Regional de Ciudad Guzmán	273	273	100	694	440	63
Bachillerato General	6	6	100	694	440	63
Bachillerato General Nocturno	267	267	100	0	-	-
Extensión Copala	0	-	-	50	45	90
Bachillerato General	0	-	-	50	45	90
Módulo de Tecalitlán	40	40	100	96	45	47
Bachillerato General	40	40	100	96	45	47
Módulo de Tolimán	43	43	100	61	61	100
Bachillerato General	43	43	100	61	61	100
Módulo de Zapotitlán de Vadillo	0	-	-	59	40	68
Bachillerato General	0	-	-	59	40	68
Escuela Preparatoria Regional de Colotlán	74	74	100	248	175	71
Bachillerato General	74	74	100	222	150	68
Bachillerato Técnico en Contabilidad	0	-	-	26	25	96
Extensión de Bolaños	0	-	-	29	29	100
Bachillerato General	0	-	-	29	29	100
Módulo de Huejúcar	17	17	100	55	54	98
Bachillerato General	17	17	100	55	54	98
Módulo de Huejuquilla el Alto	0	-	-	64	64	100
Bachillerato General	0	-	-	64	64	100
Módulo de Mezquitic	22	22	100	69	69	100
Bachillerato General	22	22	100	69	69	100
Módulo de San Martín de Bolaños	0	-	-	36	36	100

FORMACIÓN Y DOCENCIA

Nivel Medio Superior

Flujo de admisión al SEMS por escuela y módulo, calendario 2007A y 2007B

Cuadro 2.2.38

Escuela / Módulo	Solicitan-tes 2007A	Admitidos 2007A	Porcentaje de admitidos 2007A ^a	Solicitan-tes 2007B	Admitidos 2007B	Porcentaje de admitidos 2007B ^a
Bachillerato General	0	-	-	36	36	100
Módulo de Villa Guerrero	16	16	100	54	53	98
Bachillerato General	16	16	100	54	53	98
Escuela Preparatoria Regional de Degollado	33	33	100	165	165	100
Bachillerato General	33	33	100	165	165	100
Escuela Preparatoria Regional El Grullo	56	57	102	255	210	82
Bachillerato General	56	57	102	225	180	80
Bachillerato General Nocturno	0	-	-	30	30	100
Extensión de Tuxcacuesco	0	-	-	16	16	100
Bachillerato General	0	-	-	16	16	100
Módulo de El Limón	0	-	-	124	87	70
Bachillerato General	0	-	-	124	87	70
Módulo de Tonaya	32	32	100	69	69	100
Bachillerato General	32	32	100	69	69	100
Escuela Preparatoria Regional de El Salto	198	196	99	851	322	38
Bachillerato General	198	196	99	851	322	38
Escuela Preparatoria Regional de Jocotepec	30	30	100	252	250	99
Bachillerato General	30	30	100	252	250	99
Módulo de La Manzanilla de la Paz	0	-	-	50	50	100
Bachillerato General	0	-	-	50	50	100
Módulo de Tizapán el Alto	0	-	-	84	84	100
Bachillerato General	0	-	-	84	84	100
Escuela Preparatoria Regional de La Barca	97	98	101	398	300	75
Bachillerato General	97	98	101	398	300	75
Módulo de Jamay	0	-	-	116	103	89
Bachillerato General	0	-	-	116	103	89
Escuela Preparatoria Regional de Lagos de Moreno	178	179	101	637	450	71
Bachillerato General	178	179	101	637	450	71
Módulo de San Diego de Alejandría	0	-	-	45	45	100
Bachillerato General	0	-	-	45	45	100
Módulo de Unión de San Antonio	0	-	-	76	76	100
Bachillerato General	0	-	-	76	76	100
Módulo de Villa Hidalgo	30	30	100	102	100	98

FORMACIÓN Y DOCENCIA

Nivel Medio Superior

Flujo de admisión al SEMS por escuela y módulo, calendario 2007A y 2007B

Cuadro 2.2.38

Escuela / Módulo	Solicitan- tes 2007A	Admitidos 2007A	Porcentaje de admitidos 2007A ^a	Solicitan- tes 2007B	Admitidos 2007B	Porcentaje de admitidos 2007B ^a
Bachillerato General	30	30	100	102	100	98
Escuela Preparatoria Regional de Puerto Vallarta	0	-	-	484	474	98
Bachillerato General	0	-	-	457	447	98
Bachillerato Técnico en Turismo	0	-	-	27	27	100
Módulo de El Tuito	0	-	-	63	56	89
Bachillerato General	0	-	-	63	56	89
Módulo de Ixtapa	0	-	-	168	144	86
Bachillerato General	0	-	-	168	144	86
Módulo de Morelos	0	-	-	47	47	100
Bachillerato General	0	-	-	47	47	100
Módulo de Pino Suárez	0	-	-	109	109	100
Bachillerato General	0	-	-	109	109	100
Módulo de Tomatlán	0	-	-	48	48	100
Bachillerato General	0	-	-	48	48	100
Escuela Preparatoria Regional de San Juan de los Lagos	84	84	100	419	300	72
Bachillerato General	84	84	100	419	300	72
Módulo de Jalostotitlán	22	22	100	137	126	92
Bachillerato General	22	22	100	137	126	92
Módulo de San Miguel el Alto	50	50	100	444	200	45
Bachillerato General	50	50	100	444	200	45
Escuela Preparatoria Regional de San Martín Hidalgo	17	17	100	198	181	91
Bachillerato General	17	17	100	198	181	91
Extensión Buenavista	13	13	100	112	50	45
Bachillerato General	13	13	100	112	50	45
Módulo de Cocula	25	25	100	165	94	57
Bachillerato General	25	25	100	165	94	57
Módulo de Villa Corona	38	39	103	211	180	85
Bachillerato General	38	39	103	211	180	85
Escuela Preparatoria Regional de Sayula	95	95	100	152	95	63
Bachillerato General	95	95	100	152	95	63
Módulo de San Gabriel	28	28	100	114	91	80
Bachillerato General	28	28	100	114	91	80
Módulo de Tapalpa	55	51	93	146	81	55

FORMACIÓN Y DOCENCIA

Nivel Medio Superior

Flujo de admisión al SEMS por escuela y módulo, calendario 2007A y 2007B

Cuadro 2.2.38

Escuela / Módulo	Solicitan- tes 2007A	Admitidos 2007A	Porcentaje de admitidos 2007A ^a	Solicitan- tes 2007B	Admitidos 2007B	Porcentaje de admitidos 2007B ^a
Bachillerato General	55	51	93	146	81	55
Escuela Preparatoria Regional de Tala	92	95	103	294	180	61
Bachillerato General	92	95	103	294	180	61
Escuela Preparatoria Regional de Tamazula de Gordiano	12	12	100	169	162	96
Bachillerato General	12	12	100	169	162	96
Extensión de Vista Hermosa	0	-	-	38	38	100
Bachillerato General	0	-	-	38	38	100
Escuela Preparatoria Regional de Tecolotlán	35	35	100	131	120	92
Bachillerato General	35	35	100	131	120	92
Módulo de Juchitlán	13	13	100	63	40	63
Bachillerato General	13	13	100	63	40	63
Módulo de Unión de Tula	38	38	100	161	120	75
Bachillerato General	38	38	100	161	120	75
Escuela Preparatoria Regional de Tepatitlán	350	229	65	758	360	47
Bachillerato General	350	229	65	674	300	45
Bachillerato General Nocturno	-	-	-	84	60	-
Módulo de Acatic	66	58	88	127	50	39
Bachillerato General	66	58	88	127	50	39
Módulo de San Julián	58	55	95	142	100	70
Bachillerato General	58	55	95	142	100	70
Módulo de Valle de Guadalupe	0	-	-	51	50	98
Bachillerato General	0	-	-	51	50	98
Módulo de Yahualica	0	-	-	38	38	100
Bachillerato General	0	-	-	38	38	100
Escuela Preparatoria Regional de Tequila	38	38	100	272	242	89
Bachillerato General	38	38	100	158	150	95
Bachillerato Técnico en Administración	0	-	-	46	46	100
Bachillerato Técnico en Turismo	0	-	-	68	46	68
Extensión El Salvador	0	-	-	42	42	100
Bachillerato General	0	-	-	42	42	100
Extensión Ixtlahuacán del Río	0	-	-	72	72	100
Bachillerato General	0	-	-	72	72	100
Extensión de La Venta de Mochititlic	0	-	-	22	22	100

FORMACIÓN Y DOCENCIA

Nivel Medio Superior

Flujo de admisión al SEMS por escuela y módulo, calendario 2007A y 2007B

Cuadro 2.2.38

Escuela / Módulo	Solicitantes 2007A	Admitidos 2007A	Porcentaje de admitidos 2007A ^a	Solicitantes 2007B	Admitidos 2007B	Porcentaje de admitidos 2007B ^a
Bachillerato Técnico en Administración	0	-	-	22	22	100
Extensión de San Andrés	0	-	-	40	40	100
Bachillerato General	0	-	-	40	40	100
Módulo de Amatitán	0	-	-	172	165	96
Bachillerato General	0	-	-	107	100	93
Bachillerato Técnico en Administración	0	-	-	28	28	100
Bachillerato Técnico en Turismo	0	-	-	37	37	100
Módulo de El Arenal	24	24	100	116	116	100
Bachillerato General	24	24	100	89	89	100
Bachillerato Técnico en Administración	0	-	-	27	27	100
Módulo de Hostotipaquillo	0	-	-	43	43	100
Bachillerato Técnico en Administración	0	-	-	43	43	100
Módulo de Magdalena	0	-	-	99	96	97
Bachillerato General	0	-	-	99	96	97
Escuela Preparatoria Regional de Tlajomulco de Zúñiga	134	132	99	494	273	55
Bachillerato General	134	132	99	494	273	55
Extensión de San Agustín	31	31	100	82	45	55
Bachillerato General	31	31	100	82	45	55
Escuela Preparatoria Regional de Tuxpan	0	-	-	126	120	95
Bachillerato General	0	-	-	126	120	95
Módulo de Mazamitla	0	-	-	116	111	96
Bachillerato General	0	-	-	116	111	96
Módulo de Tonila	0	-	-	23	23	100
Bachillerato General	0	-	-	23	23	100
Escuela Preparatoria Regional de Zacoalco de Torres	109	94	86	223	120	54
Bachillerato General	109	94	86	223	120	54
Extensión Citla	0	-	-	36	27	75
Bachillerato General	0	-	-	36	27	75
Extensión Teocuitatlán de Corona	0	-	-	74	70	95
Bachillerato General	0	-	-	74	70	95
Módulo de Villa Atoyac	30	30	100	50	40	80
Bachillerato General	30	30	100	50	40	80
Escuela Preparatoria Regional de Zapotiltic	112	101	90	314	140	45

FORMACIÓN Y DOCENCIA

Nivel Medio Superior

Flujo de admisión al SEMS por escuela y módulo, calendario 2007A y 2007B

Cuadro 2.2.38

Escuela / Módulo	Solicitantes 2007A	Admitidos 2007A	Porcentaje de admitidos 2007A ^a	Solicitantes 2007B	Admitidos 2007B	Porcentaje de admitidos 2007B ^a
Bachillerato General	112	101	90	314	140	45
Escuela Preparatoria Regional de Zapotlanejo	61	50	82	278	200	72
Bachillerato General	61	50	82	278	200	72
Módulo de Matatlán	0	-	-	63	47	75
Bachillerato General	0	-	-	63	47	75
Escuela Regional de Educación Media Superior de Ocotlán	163	164	101	633	488	77
Bachillerato General	87	87	100	343	300	87
Politécnico General	76	77	101	82	82	100
Técnico Profesional en Enfermería	0	-	-	174	72	41
Técnico Profesional Agropecuario con Bachillerato	0	-	-	34	34	100
Módulo de Atequiza	44	44	100	182	150	82
Bachillerato General	44	44	100	182	150	82
Módulo Mezcala	28	28	100	64	40	63
Bachillerato General	28	28	100	64	40	63
Módulo de Tototlán	27	27	100	140	136	97
Bachillerato General	27	27	100	96	96	100
Técnico Profesional Agropecuario con Bachillerato	0	-	-	44	40	91

FUENTE: 2007A, 2007B, Dr. Marco Antonio Cortés Guardado, Rector General Sustituto, *Estadística Institucional. Tercer informe de actividades, 2010-2011*, Universidad de Guadalajara, 2011.

NOTAS: Para el porcentaje mayor a 100% de admitidos al programa de bachillerato general, en las escuelas de la zona metropolitana, la admisión se determina en concurso por módulo.

Los módulos de atención en la zona metropolitana de Guadalajara son los siguientes:

Módulo Centro Médico (Preparatoria de Jalisco, Preparatoria No. 2, Preparatoria No. 3, Preparatoria No. 11 y Preparatoria No. 14), Módulo Tecnológico (Preparatoria No. 4, Preparatoria No. 12, Módulo de Tlaquepaque, Preparatoria No. 16, Escuela Vocacional y Escuela Politécnica de Guadalajara), Módulo Sur (Preparatoria No. 5, Preparatoria No. 6, Preparatoria No. 9 y Preparatoria No. 13), Módulo Los Belenes (Preparatoria No. 7, Preparatoria No. 8, Preparatoria No. 10 y Preparatoria No. 15).

Por lo anterior, el concurso se hace de la siguiente manera:

1. Se suman todos los cupos disponibles de cada una de las escuelas, 2. Se hace una base de datos de todos los aspirantes registrados a las escuelas del módulo correspondiente, 3. Se toman los puntajes más altos hasta llenar el cupo global, para luego ubicarlos en la escuela a la cual aspiraron, 4. En caso de que los lugares de la escuela de aspiración se hayan agotado y el aspirante cuente con el promedio para ser admitido en el módulo, entonces se le envía a la escuela más cercana.

La organización por polos de regionalización solamente aplica para el trámite de primer ingreso y el resguardo de documentación de aspirantes y admitidos. Es decir, el archivo de los alumnos y aspirantes se concentra en cada sede de polo de regionalización, pero esa organización no aplica para el "concurso modular".

^a Porcentaje con respecto a los concursantes.

FECHAS DE CORTE: Febrero (calendario A) y septiembre (calendario B)

FORMACIÓN Y DOCENCIA

Nivel Medio Superior

Flujo de admisión al SEMS por escuela y módulo, calendario 2008A y 2008B

Cuadro 2.2.39

Escuela / Módulo	Solicitantes 2008A	Admitidos 2008A	Porcentaje de admitidos 2008A ^a	Solicitantes 2008B	Admitidos 2008B	Porcentaje de admitidos 2008B ^a
Red Universitaria	34,090	16,560	49	47,132	27,835	59
SUV	75	75	100	1,332	1,317	99
Bachillerato General a Distancia	75	75	100	1,332	1,317	99
SEMS	34,015	16,485	48	45,800	26,518	58
Escuelas en la zona metropolitana de Guadalajara	27,821	11,603	42	28,965	13,228	46
Escuela Preparatoria de Jalisco	1,308	502	38	1,204	571	47
Bachillerato General	1,308	502	38	1,143	523	46
Bachillerato General Nocturno	-	-	-	61	48	79
Escuela Preparatoria No. 2	1,922	803	42	2,115	908	43
Bachillerato General	1,919	600	31	1,733	664	38
Bachillerato General Nocturno	3	203	6,767	382	244	64
Escuela Preparatoria No. 3	1,096	381	35	718	254	35
Bachillerato General	1,096	381	35	718	254	35
Escuela Preparatoria No. 4	1,070	404	38	1,294	720	56
Bachillerato General	1,070	404	38	1,294	720	56
Escuela Preparatoria No. 5	1,627	450	28	2,009	932	46
Bachillerato General	1,627	450	28	2,009	932	46
Escuela Preparatoria No. 6	2,079	725	35	1,319	301	23
Bachillerato General	2,079	725	35	1,318	301	23
Bachillerato General	-	-	-	1	0	0
Escuela Preparatoria No. 7	2,173	902	42	2,368	1,354	57
Bachillerato General	2,173	902	42	2,368	1,345	57
Escuela Preparatoria No. 8	1,151	500	43	861	336	39
Bachillerato General	1,151	500	43	861	336	39
Escuela Preparatoria No. 9	1,466	503	34	1,342	420	31
Bachillerato General	1,466	503	34	1,342	420	31
Módulo de Santa Anita	559	25	4	265	160	60
Bachillerato General	559	25	4	265	160	60
Escuela Preparatoria No. 10	1,889	1,230	65	2,696	1,473	55
Bachillerato Técnico en Administración	169	90	53	364	180	49
Bachillerato Técnico en Contabilidad	0	90	-	155	155	100
Bachillerato General	1,701	720	42	1,794	777	43
Área Común de Carreras Politécnicas	19	330	1,737	383	361	94
Escuela Preparatoria No. 11	1,515	626	41	1,810	874	48
Bachillerato General	1,435	446	31	1,498	694	46
Bachillerato Técnico en Citología e Histología	65	90	138	161	90	56
Bachillerato Técnico en Prótesis Dental	15	90	600	151	90	60
Escuela Preparatoria No. 12	2,295	928	40	1,914	885	46
Bachillerato General	2,260	838	37	1,706	765	45

FORMACIÓN Y DOCENCIA

Nivel Medio Superior

Flujo de admisión al SEMS por escuela y módulo, calendario 2008A y 2008B

Cuadro 2.2.39

Escuela / Módulo	Solicitantes 2008A	Admitidos 2008A	Porcentaje de admitidos 2008A ^a	Solicitantes 2008B	Admitidos 2008B	Porcentaje de admitidos 2008B ^a
Bachillerato Técnico Químico (Control de calidad y medio ambiente)	19	30	158	58	30	52
Bachillerato Técnico en Diseño y Construcción	16	60	375	150	90	60
Módulo de Tlaquepaque	384	158	41	237	100	42
Bachillerato General	384	158	41	237	100	42
Escuela Preparatoria No. 13	1,344	384	29	1,444	449	31
Bachillerato General	1,344	384	29	1,444	449	31
Escuela Preparatoria No. 14	1,185	399	34	648	165	25
Bachillerato General	1,185	399	34	648	165	25
Escuela Preparatoria No. 15	1,075	500	47	490	204	42
Bachillerato General	1,075	500	47	489	204	42
Bachillerato General por Competencias	-	-	-	1	0	0
Escuela Preparatoria No. 16	131	223	170	379	69	18
Bachillerato General	131	223	170	379	69	18
Escuela Vocacional	2,378	900	38	2,321	1,102	47
Bachillerato General	2,338	850	36	2,066	1,002	48
Bachillerato Técnico en Turismo	40	50	125	255	100	39
Escuela Politécnica de Guadalajara	18	0	-	1,024	838	82
Politécnico General	18	0	-	1,024	838	82
Escuela Preparatoria Regional de Tonalá	886	490	55	1,348	488	36
Bachillerato General	864	399	46	9	9	100
Bachillerato General por Competencias	-	-	-	1,119	359	32
Bachillerato Técnico en Administración	22	45	205	165	80	48
Bachillerato Técnico en Cerámica	0	46	-	55	40	73
Módulo de La Experiencia	7	-	-	123	84	68
Bachillerato General	7	0	-	123	84	68
Escuela Preparatoria Regional de Tonalá Norte	263	570	217	1,036	541	52
Bachillerato General	263	570	217	9	0	0
Bachillerato General por Competencias	-	-	-	1,027	541	53
Escuelas en el interior del Estado	6,194	4,882	79	16,835	13,290	79
Escuela Preparatoria Regional de Ahualulco de Mercado	112	100	89	246	200	81
Bachillerato General	112	100	89	246	200	81
Extensión Oconahua	-	-	-	46	46	100
Bachillerato General	-	-	-	46	46	100
Extensión Teuchitlán	-	-	-	31	31	100
Bachillerato General	-	-	-	31	31	100
Módulo de Etzatlán	62	50	81	195	150	77
Bachillerato General	62	50	81	195	150	77
Módulo de San Marcos	53	38	72	50	45	90
Bachillerato General	53	38	72	50	45	90

FORMACIÓN Y DOCENCIA

Nivel Medio Superior

Flujo de admisión al SEMS por escuela y módulo, calendario 2008A y 2008B

Cuadro 2.2.39

Escuela / Módulo	Solicitantes 2008A	Admitidos 2008A	Porcentaje de admitidos 2008A ^a	Solicitantes 2008B	Admitidos 2008B	Porcentaje de admitidos 2008B ^a
Escuela Preparatoria Regional de Ameca	55	52	95	282	240	85
Bachillerato General	55	52	95	282	240	85
Módulo Mascota	-	-	-	48	48	100
Bachillerato General	-	-	-	48	48	100
Escuela Preparatoria Regional de Arandas	107	90	84	365	302	83
Bachillerato General	107	90	84	365	302	83
Extensión Santa María del Valle	-	-	-	48	45	94
Bachillerato General	-	-	-	48	45	94
Módulo Atenguillo	-	-	-	83	83	100
Bachillerato General	-	-	-	83	83	100
Módulo Jesús María	-	-	-	83	83	100
Bachillerato General	-	-	-	83	83	100
Módulo de San Antonio Matute	-	-	-	51	51	100
Bachillerato General	-	-	-	51	51	100
Módulo de San Ignacio Cerro Gordo	35	30	86	88	50	57
Bachillerato General	35	30	86	88	50	57
Módulo Talpa de Allende	-	-	-	112	112	100
Bachillerato General	-	-	-	112	112	100
Escuela Preparatoria Regional de Atotonilco	209	197	94	426	251	59
Bachillerato General	209	197	94	426	251	59
Módulo de Ayotlán	81	81	100	125	50	40
Bachillerato General	81	81	100	125	50	40
Escuela Preparatoria Regional de Autlán	318	268	84	578	444	77
Bachillerato General	300	250	83	535	401	75
Bachillerato General Nocturno	18	18	100	43	43	100
Extensión Soyatlán del Oro	-	-	-	45	45	100
Bachillerato General	-	-	-	45	45	100
Módulo de Ayutla	10	10	100	112	112	100
Bachillerato General	10	10	100	112	112	100
Módulo Tenamxtlán	-	-	-	57	57	100
Bachillerato General	-	-	-	57	57	100
Extensión Atengo	-	-	-	7	7	100
Bachillerato General	-	-	-	7	7	100
Escuela Preparatoria Regional de Casimiro Castillo	102	100	98	132	100	76
Bachillerato General	102	100	98	132	100	76
Extensión Ayotlán	-	-	-	51	50	98
Bachillerato General	-	-	-	51	50	98
Extensión Chacala	-	-	-	31	31	100
Bachillerato General	-	-	-	31	31	100

FORMACIÓN Y DOCENCIA

Nivel Medio Superior

Flujo de admisión al SEMS por escuela y módulo, calendario 2008A y 2008B

Cuadro 2.2.39

Escuela / Módulo	Solicitantes 2008A	Admitidos 2008A	Porcentaje de admitidos 2008A ^a	Solicitantes 2008B	Admitidos 2008B	Porcentaje de admitidos 2008B ^a
Extensión de Cuzalapa	26	17	65	15	0	0
Bachillerato General	26	17	65	15	0	0
Extensión de Tecamate	6	6	100	23	0	0
Bachillerato General	6	6	100	23	0	0
Extensión Telcruz	-	-	-	34	34	100
Bachillerato General	-	-	-	34	34	100
Extensión Tequesquiltán	-	-	-	27	27	100
Bachillerato General	-	-	-	27	27	100
Módulo Cuautitlán	-	-	-	46	46	100
Bachillerato General	-	-	-	46	46	100
Módulo Hermenegildo Galeana	-	-	-	58	50	86
Bachillerato General	-	-	-	58	50	86
Módulo de La Huerta	32	32	100	131	100	76
Bachillerato General	32	32	100	131	100	76
Módulo de Villa Purificación	45	45	100	80	50	63
Bachillerato General	45	45	100	80	50	63
Escuela Preparatoria Regional de Chapala	114	100	88	387	230	59
Bachillerato General	114	100	88	1	0	0
Bachillerato General por Competencias	44	39	89	335	180	54
Bachillerato Técnico en Turismo	44	39	89	51	50	98
Escuela Preparatoria Regional de Cihuatlán	44	39	89	192	160	83
Bachillerato General	44	39	89	192	160	83
Módulo de Miguel Hidalgo	36	35	97	74	50	68
Bachillerato General	36	35	97	74	50	68
Módulo San Patricio Melaque	-	-	-	71	71	100
Bachillerato General	-	-	-	71	71	100
Escuela Preparatoria Regional de Ciudad Guzmán	311	311	100	621	421	68
Bachillerato General	311	311	100	603	403	67
Bachillerato General Nocturno	-	-	-	18	18	100
Módulo de Concepción de Buenos Aires	128	-	-	45	35	78
Bachillerato General	128	-	-	45	35	78
Módulo de Tecalitlán	56	53	95	85	45	53
Bachillerato General	56	53	95	85	45	53
Módulo de Tolimán	13	13	100	52	45	87
Bachillerato General	13	13	100	52	45	87
Módulo de Zapotitlán de Vadillo	25	25	100	68	68	100
Bachillerato General	25	25	100	68	68	100
Extensión Copala	-	-	-	51	45	88
Bachillerato General	-	-	-	51	45	88

FORMACIÓN Y DOCENCIA

Nivel Medio Superior

Flujo de admisión al SEMS por escuela y módulo, calendario 2008A y 2008B

Cuadro 2.2.39

Escuela / Módulo	Solicitantes 2008A	Admitidos 2008A	Porcentaje de admitidos 2008A ^a	Solicitantes 2008B	Admitidos 2008B	Porcentaje de admitidos 2008B ^a
Escuela Preparatoria Regional de Colollán	127	111	87	213	172	81
Bachillerato General	127	111	87	192	151	79
Bachillerato Técnico en Contabilidad	-	-	-	21	21	100
Módulo Huejúcar	-	-	-	55	45	82
Bachillerato General	-	-	-	55	45	82
Módulo de Huejuquilla el Alto	17	17	100	82	82	100
Bachillerato General	17	17	100	82	82	100
Módulo de Mezquitic	16	12	75	74	74	100
Bachillerato General	16	12	75	74	74	100
Módulo de Villa Guerrero	12	12	100	58	40	69
Bachillerato General	12	12	100	58	40	69
Extensión Bolaños	-	-	-	27	27	100
Bachillerato General	-	-	-	27	27	100
Módulo San Martín de Bolaños	-	-	-	38	38	100
Bachillerato General	-	-	-	38	38	100
Escuela Preparatoria Regional de Degollado	53	47	89	123	123	100
Bachillerato General	53	47	89	123	123	100
Escuela Preparatoria Regional El Grullo	46	45	98	221	208	94
Bachillerato General	26	25	100	193	180	93
Bachillerato General Nocturno	20	20	-	28	28	100
Extensión Tuxcacuesco	-	-	-	17	17	100
Bachillerato General	-	-	-	17	17	100
Módulo Ejutla	-	-	-	20	20	100
Bachillerato General	-	-	-	20	20	100
Módulo de El Limón	11	11	100	58	58	100
Bachillerato General	11	11	100	58	58	100
Módulo Tonaya	-	-	-	55	55	100
Bachillerato General	-	-	-	55	55	100
Escuela Preparatoria Regional de El Salto	267	243	91	591	326	55
Bachillerato General	267	243	91	591	326	55
Escuela Preparatoria Regional de Jocotepec	50	45	90	228	228	100
Bachillerato General	50	45	90	228	228	100
Extensión Lázaro Cárdenas	42	0	-	16	16	100
Bachillerato General	42	0	-	16	16	100
Módulo Quitupan	80	0	-	19	19	100
Bachillerato General	80	0	-	19	19	100
Módulo de La Manzanilla de la Paz	13	13	100	47	47	100
Bachillerato General	13	13	100	47	47	100
Módulo Tizapán el Alto	-	-	-	65	65	100

FORMACIÓN Y DOCENCIA

Nivel Medio Superior

Flujo de admisión al SEMS por escuela y módulo, calendario 2008A y 2008B

Cuadro 2.2.39

Escuela / Módulo	Solicitantes 2008A	Admitidos 2008A	Porcentaje de admitidos 2008A ^a	Solicitantes 2008B	Admitidos 2008B	Porcentaje de admitidos 2008B ^a
Bachillerato General	-	-	-	65	65	100
Escuela Preparatoria Regional de La Barca	99	99	100	393	300	76
Bachillerato General	99	99	100	393	300	76
Módulo Jamay	-	-	-	113	102	90
Bachillerato General	-	-	-	113	102	90
Escuela Preparatoria Regional de Lagos de Moreno	254	207	81	628	451	72
Bachillerato General	254	207	81	1	1	100
Bachillerato General por Competencias	-	-	-	627	450	72
Módulo de Ojuelos	80	0	-	48	48	100
Bachillerato General	80	0	-	48	48	100
Módulo San Diego de Alejandría	-	-	-	43	43	100
Bachillerato General	-	-	-	43	43	100
Módulo Unión de San Antonio	-	-	-	71	71	100
Bachillerato General	-	-	-	71	71	100
Módulo de Villa Hidalgo	30	30	100	136	136	100
Bachillerato General	30	30	100	136	136	100
Escuela Preparatoria Regional de Puerto Vallarta	62	56	90	513	513	100
Bachillerato General	62	56	-	513	513	100
Módulo El Tuito	-	-	-	53	53	100
Bachillerato General	-	-	-	53	53	100
Módulo de Ixtapa	5	5	100	109	109	100
Bachillerato General	5	5	100	109	109	100
Módulo José María Morelos	-	-	-	57	57	100
Bachillerato General	-	-	-	57	57	100
Módulo Pino Suárez	-	-	-	98	98	100
Bachillerato General	-	-	-	98	98	100
Módulo Tomatlán	-	-	-	47	47	100
Bachillerato General	-	-	-	47	47	100
Escuela Preparatoria Regional de San Juan de los Lagos	114	114	100	417	315	76
Bachillerato General	114	114	100	0	0	0
Bachillerato General por Competencias	-	-	-	417	315	76
Módulo de Jalostotitlán	36	34	94	123	120	98
Bachillerato General	36	34	94	123	120	98
Módulo de San Miguel el Alto	79	55	70	264	151	57
Bachillerato General	79	55	70	264	151	57
Escuela Preparatoria Regional de San Martín Hidalgo	26	26	100	220	220	100
Bachillerato General	26	26	100	220	220	100
Extensión Buenavista	33	33	100	90	90	100
Bachillerato General	33	33	100	90	90	100

FORMACIÓN Y DOCENCIA

Nivel Medio Superior

Flujo de admisión al SEMS por escuela y módulo, calendario 2008A y 2008B

Cuadro 2.2.39

Escuela / Módulo	Solicitantes 2008A	Admitidos 2008A	Porcentaje de admitidos 2008A ^a	Solicitantes 2008B	Admitidos 2008B	Porcentaje de admitidos 2008B ^a
Módulo de Cocula	79	62	78	147	135	92
Bachillerato General	79	62	78	147	135	92
Módulo Villa Corona	81	63	78	241	225	93
Bachillerato General	81	63	78	241	225	93
Escuela Preparatoria Regional de Sayula	86	86	100	142	82	58
Bachillerato General	86	86	100	142	82	58
Módulo de San Gabriel	27	27	100	123	90	73
Bachillerato General	27	27	100	123	90	73
Módulo de Tapalpa	61	45	74	107	80	75
Bachillerato General	61	45	74	107	80	75
Escuela Preparatoria Regional de Tala	142	116	82	315	198	63
Bachillerato General	142	116	82	18	18	100
Bachillerato General por Competencias	-	-	-	297	180	61
Escuela Preparatoria Regional de Tamazula de Gordiano	27	18	67	166	166	100
Bachillerato General	27	18	67	166	166	100
Extensión Vista Hermosa	-	-	-	23	23	100
Bachillerato General	-	-	-	23	23	100
Escuela Preparatoria Regional de Tecolotlán	42	41	98	133	81	61
Bachillerato General	42	41	98	133	81	61
Módulo de Juchitlán	25	25	100	49	35	71
Bachillerato General	25	25	100	49	35	71
Módulo de Unión de Tula	61	61	100	170	120	71
Bachillerato General	61	61	100	170	120	71
Escuela Preparatoria Regional de Tepatlán	415	225	54	674	362	54
Bachillerato General	415	225	54	619	311	50
Bachillerato General Nocturno	-	-	-	55	51	93
Módulo de Acatic	108	78	72	100	50	50
Bachillerato General	108	78	72	100	50	50
Módulo de San Julián	49	45	92	151	100	66
Bachillerato General	49	45	92	151	100	66
Módulo Valle de Guadalupe	-	-	-	52	52	100
Bachillerato General	-	-	-	52	52	100
Módulo Yahualica	-	-	-	36	36	100
Bachillerato General	-	-	-	36	36	100
Escuela Preparatoria Regional de Tequila	57	54	95	241	238	99
Bachillerato General	57	54	95	0	0	0
Bachillerato General por Competencias	-	-	-	151	151	100
Bachillerato Técnico en Administración	-	-	-	63	60	95
Bachillerato Técnico en Turismo	-	-	-	27	27	100

FORMACIÓN Y DOCENCIA

Nivel Medio Superior

Flujo de admisión al SEMS por escuela y módulo, calendario 2008A y 2008B

Cuadro 2.2.39

Escuela / Módulo	Solicitantes 2008A	Admitidos 2008A	Porcentaje de admitidos 2008A ^a	Solicitantes 2008B	Admitidos 2008B	Porcentaje de admitidos 2008B ^a
Extensión El Salvador	-	-	-	53	53	100
Bachillerato General	-	-	-	53	53	100
Extensión La Venta	-	-	-	29	29	100
Bachillerato Técnico en Administración	-	-	-	29	29	100
Extensión San Andrés	-	-	-	22	22	100
Bachillerato General	-	-	-	22	22	100
Módulo de Amatitán	28	24	86	127	127	100
Bachillerato General	28	24	86	73	73	100
Bachillerato Técnico en Administración	-	-	-	20	20	100
Bachillerato Técnico en Turismo	-	-	-	34	34	100
Módulo de El Arenal	19	18	95	121	121	100
Bachillerato General	19	18	95	82	82	100
Bachillerato Técnico en Administración	-	-	-	22	22	100
Bachillerato Técnico en Turismo	-	-	-	17	17	100
Módulo Hostotipaquillo	-	-	-	43	43	100
Bachillerato Técnico en Administración	-	-	-	43	43	100
Módulo Magdalena	-	-	-	105	105	100
Bachillerato General	-	-	-	84	84	100
Bachillerato Técnico en Turismo	-	-	-	21	21	100
Escuela Preparatoria Regional de Tlajomulco de Zúñiga	279	256	92	483	304	63
Bachillerato General	279	256	92	483	304	63
Extensión de San Agustín	45	45	100	59	46	78
Bachillerato General	45	45	100	59	46	78
Módulo de Cajititlán	273	12	4	70	45	64
Bachillerato General	273	12	4	70	45	64
Escuela Preparatoria Regional de Tuxpan	26	22	85	121	121	100
Bachillerato General	26	22	85	121	121	100
Módulo de Mazamitla	16	16	100	138	138	100
Bachillerato General	16	16	100	138	138	100
Módulo de Tonila	24	24	100	22	22	100
Bachillerato General	24	24	100	22	22	100
Escuela Preparatoria Regional de Zacoalco de Torres	136	135	99	210	120	57
Bachillerato General	136	135	99	210	120	57
Extensión Citala	-	-	-	22	22	100
Bachillerato General	-	-	-	22	22	100
Extensión Teocuitatlán de Corona	8	8	100	95	40	42
Bachillerato General	8	8	100	95	40	42
Módulo de Villa Atoyac	30	30	100	60	40	67
Bachillerato General	30	30	100	60	40	67

FORMACIÓN Y DOCENCIA

Nivel Medio Superior

Flujo de admisión al SEMS por escuela y módulo, calendario 2008A y 2008B

Cuadro 2.2.39

Escuela / Módulo	Solicitantes 2008A	Admitidos 2008A	Porcentaje de admitidos 2008A ^a	Solicitantes 2008B	Admitidos 2008B	Porcentaje de admitidos 2008B ^a
Escuela Preparatoria Regional de Zapotiltic	105	105	100	181	180	99
Bachillerato General	105	105	100	0	0	0
Bachillerato General por Competencias	-	-	-	181	180	99
Escuela Preparatoria Regional de Zapotlanejo	78	77	99	289	188	65
Bachillerato General	78	77	99	7	7	100
Bachillerato General por Competencias	-	-	-	282	181	64
Módulo Matatlán	-	-	-	28	28	100
Bachillerato General por Competencias	-	-	-	28	28	100
Escuela Regional de Educación Media Superior de Ocotlán	237	166	70	562	459	82
Bachillerato General	104	80	77	281	281	100
Politécnico General	35	26	74	63	63	100
Técnico Profesional Agropecuario	-	-	-	51	45	88
Técnico Profesional en Enfermería	98	60	-	167	70	42
Módulo de Atequiza	43	40	93	146	100	68
Bachillerato General	43	40	93	146	100	68
Módulo Mezcala	31	31	100	60	40	67
Bachillerato General	31	31	100	60	40	67
Módulo de Tototlán	24	20	83	107	100	93
Bachillerato General	24	20	83	107	100	93
Extensión Zapotlán del Rey	-	-	-	30	30	100
Bachillerato General	-	-	-	30	30	100

FUENTES: 2008A, 2008B, Dr. Marco Antonio Cortés Guardado, Rector General Sustituto, *Estadística Institucional. Tercer informe de actividades, 2010-2011*, Universidad de Guadalajara, 2011.

NOTAS: Para el porcentaje mayor a 100% de admitidos al programa de bachillerato general, en las escuelas de la zona metropolitana, la admisión se determina en concurso por módulo. Los módulos de atención en la zona metropolitana de Guadalajara son los siguientes: Módulo Centro Médico (Preparatoria de Jalisco, Preparatoria No. 2, Preparatoria No. 3, Preparatoria No. 11 y Preparatoria No. 14), Módulo Tecnológico (Preparatoria No. 4, Preparatoria No. 12, Módulo de Tlaquepaque, Preparatoria No. 16, Escuela Vocacional y Escuela Politécnica de Guadalajara), Módulo Sur (Preparatoria No. 5, Preparatoria No. 6, Preparatoria No. 9 y Preparatoria No. 13), Módulo Los Belenes (Preparatoria No. 7, Preparatoria No. 8, Preparatoria No. 10 y Preparatoria No. 15).

Por lo anterior, el concurso se hace de la siguiente manera:

1. Se suman todos los cupos disponibles de cada una de las escuelas, 2. Se hace una base de datos de todos los aspirantes registrados en las escuelas del módulo correspondiente, 3. Se toman los puntajes más altos hasta llenar el cupo global, para luego ubicarlos en la escuela a la cual aspiraron, 4. En caso de que los lugares de la escuela de aspiración se hayan agotado y el aspirante cuente con el promedio para ser admitido en el módulo, entonces se le envía a la escuela más cercana.

La organización por polos de regionalización solamente aplica para el trámite de primer ingreso y el resguardo de documentación de aspirantes y admitidos. Es decir, el archivo de los alumnos y aspirantes se concentra en cada sede de polo de regionalización, pero esa organización no aplica para el "concurso modular".

^a Porcentaje con respecto a los concursantes.

FECHAS DE CORTE: Febrero (calendario A) y septiembre (calendario B)

FORMACIÓN Y DOCENCIA

Nivel Medio Superior

Flujo de admisión al SEMS por escuela y módulo, calendarios 2009A y 2009B

Cuadro 2.2.40

Escuela / Módulo	Solicitantes 2009A	Admitidos 2009A	Porcentaje de admitidos 2009A	Solicitantes 2009B	Admitidos 2009B	Porcentaje de admitidos 2009B
Red Universitaria	18,711	15,456	83	47,942	26,803	56
SUV	179	145	81	122	113	93
Bachillerato General a Distancia	179	145	81	122	113	93
SEMS	18,532	15,311	85	47,820	26,690	60
Escuelas en la zona metropolitana de Guadalajara	13,425	10,667	79	30,003	13,026	43
Escuela Preparatoria de Jalisco	618	470	76	1,227	550	45
Bachillerato General	155	7	5	-	-	-
Bachillerato General por Competencias	450	450	100	1,131	459	41
Bachillerato General por Competencias Nocturno	13	13	100	96	91	95
Escuela Preparatoria No. 2	910	669	74	1,996	821	41
Bachillerato General	235	-	-	-	-	-
Bachillerato General Nocturno	6	-	-	-	-	-
Bachillerato General por Competencias	540	540	100	1,689	551	33
Bachillerato General por Competencias Nocturno	129	129	100	307	270	88
Escuela Preparatoria No. 3	479	361	75	878	366	42
Bachillerato General	119	100	100	-	-	-
Bachillerato General por Competencias	360	360	100	878	366	42
Escuela Preparatoria No. 4	423	365	86	937	364	39
Bachillerato General	63	5	8	-	-	-
Bachillerato General por Competencias	360	360	100	937	364	39
Escuela Preparatoria No. 5	621	450	72	1,545	467	30
Bachillerato General	171	-	-	-	-	-
Bachillerato General por Competencias	450	450	100	1,545	467	30
Escuela Preparatoria No. 6	962	729	76	1,752	725	41
Bachillerato General	242	9	4	-	-	-
Bachillerato General por Competencias	720	720	100	1,752	725	41
Escuela Preparatoria No. 7	954	900	94	1,953	907	46
Bachillerato General	54	-	-	-	-	-
Bachillerato General por Competencias	900	900	100	1,953	907	46
Escuela Preparatoria No. 8	488	451	92	1,083	512	47
Bachillerato General	38	100	3	-	-	-
Bachillerato General por Competencias	450	450	100	1,023	452	44
Módulo Ixtlahuacan del Río	-	-	-	60	60	100
Bachillerato General por Competencias	-	-	-	60	60	100
Escuela Preparatoria No. 9	625	450	72	1,606	546	34

FORMACIÓN Y DOCENCIA

Nivel Medio Superior

Flujo de admisión al SEMS por escuela y módulo, calendario 2009A y 2009B

Cuadro 2.2.40

Escuela / Módulo	Solicitantes 2009A	Admitidos 2009A	Porcentaje de admitidos 2009A	Solicitantes 2009B	Admitidos 2009B	Porcentaje de admitidos 2009B
Bachillerato General	175	-	-	-	-	-
Bachillerato General por Competencias	450	450	100	1,312	455	35
Módulo de Santa Anita	107	107	100	294	91	31
Bachillerato General	107	107	100	294	91	31
Escuela Preparatoria No. 10	998	926	93	2,849	1446	51
Bachillerato General	792	720	91	-	-	-
Bachillerato General por Competencias	-	-	-	1,814	726	40
Bachillerato Técnico en Administración	184	184	100	420	180	43
Bachillerato Técnico en Contabilidad	n.d.	-	-	207	180	87
Área Común de Carreras Politécnicas	22	22	100	408	360	88
Escuela Preparatoria No. 11	787	588	75	1,710	638	37
Bachillerato General	194	3	2	n.d.	-	-
Bachillerato General por Competencias	450	450	100	1,288	457	35
Bachillerato Técnico en Citología e Histología	80	74	93	245	91	37
Bachillerato Técnico en Prótesis Dental	63	61	97	177	90	51
Escuela Preparatoria No. 12	1126	1033	92	2,493	1256	50
Bachillerato General	93	-	-	-	-	-
Bachillerato General por Competencias	945	945	100	1,848	956	52
Bachillerato Técnico Químico (Control de Calidad y Medio Ambiente)	28	28	100	99	30	30
Bachillerato Técnico en Diseño y Construcción	60	60	100	229	90	39
Módulo de Tlaquepaque	170	160	94	317	180	57
Bachillerato General	170	160	94	317	180	57
Escuela Preparatoria No. 13	537	364	68	1,392	368	26
Bachillerato General	177	4	2	-	-	-
Bachillerato General por Competencias	360	360	100	1,392	368	26
Escuela Preparatoria No. 14	507	360	71	964	363	38
Bachillerato General	147	-	-	-	-	-
Bachillerato General por Competencias	360	360	100	964	363	38
Escuela Preparatoria No. 15	523	500	96	799	502	63
Bachillerato General	23	-	-	-	-	-
Bachillerato General por Competencias	500	500	100	799	502	63
Escuela Preparatoria No. 16	316	240	76	657	400	61
Bachillerato General	76	-	-	-	-	-
Bachillerato General por Competencias	240	240	100	657	400	61
Escuela Vocacional	983	820	83	2,090	830	40
Bachillerato General	124	-	-	-	-	-

FORMACIÓN Y DOCENCIA

Nivel Medio Superior

Flujo de admisión al SEMS por escuela y módulo, calendario 2009A y 2009B

Cuadro 2.2.40

Escuela / Módulo	Solicitantes 2009A	Admitidos 2009A	Porcentaje de admitidos 2009A	Solicitantes 2009B	Admitidos 2009B	Porcentaje de admitidos 2009B
Bachillerato General por Competencias	720	720	100	1,749	729	42
Bachillerato Técnico en Turismo	139	100	72	341	101	30
Escuela Politécnica de Guadalajara	116	-	-	1,456	850	58
Politécnico General	116	-	-	1,456	850	58
Escuela Preparatoria Regional de Tonalá	678	495	73	1,468	573	39
Bachillerato General por competencias	504	361	72	1,008	363	36
Bachillerato Técnico en Administración	85	85	100	248	80	32
Bachillerato Técnico en Cerámica	49	49	100	87	40	46
Módulo de La Experiencia	40	40	100	125	90	72
Bachillerato General	40	40	100	125	90	72
Escuela Preparatoria Regional de Tonalá Norte	497	496	100	1,148	542	47
Bachillerato General	8	7	88	-	-	-
Bachillerato General por Competencias	489	489	100	1,148	542	47
Escuelas en el interior del Estado	5107	4644	91	17,817	13664	77
Escuela Preparatoria Regional de Ahualulco de Mercado	179	157	88	730	539	74
Bachillerato General por competencias	76	76	100	277	180	65
Extensión Oconahua	-	-	-	48	48	100
Bachillerato General por competencias	-	-	-	48	48	100
Extensión Atengo	-	-	-	22	22	100
Bachillerato General por competencias	-	-	-	22	22	100
Extensión Soyatlán del Oro	-	-	-	34	34	100
Bachillerato General por competencias	-	-	-	34	34	100
Módulo Tenamaxtlán	-	-	-	45	45	100
Bachillerato General por competencias	-	-	-	45	45	100
Extensión Teuchitlán	-	-	-	35	35	100
Bachillerato General por competencias	-	-	-	35	35	100
Módulo de Etzatlán	60	60	100	212	135	64
Bachillerato General	60	60	100	-	-	-
Bachillerato General por competencias	-	-	-	212	135	64
Módulo de San Marcos	21	21	100	57	40	70
Bachillerato General	21	21	100	-	-	-
Bachillerato General por competencias	-	-	-	57	40	70
Escuela Preparatoria Regional de Ameca	72	72	100	581	527	91
Bachillerato General por competencias	72	72	100	294	240	82
Módulo Mascota	-	-	-	33	33	100
Bachillerato General por competencias	-	-	-	33	33	100

FORMACIÓN Y DOCENCIA

Nivel Medio Superior

Flujo de admisión al SEMS por escuela y módulo, calendario 2009A y 2009B

Cuadro 2.2.40

Escuela / Módulo	Solicitantes 2009A	Admitidos 2009A	Porcentaje de admitidos 2009A	Solicitantes 2009B	Admitidos 2009B	Porcentaje de admitidos 2009B
Módulo de San Antonio Matute	-	-	-	43	43	100
Bachillerato General por competencias	-	-	-	43	43	100
Módulo Atenguillo	-	-	-	101	101	100
Bachillerato General por competencias	-	-	-	101	101	100
Módulo Talpa de Allende	-	-	-	110	110	100
Bachillerato General por competencias	-	-	-	110	110	100
Escuela Preparatoria Regional de Arandas	119	116	97	540	473	88
Bachillerato General	100	100	100	-	-	-
Bachillerato General por competencias	77	77	100	349	302	87
Extensión Santa María del Valle	3	0	0	40	40	100
Bachillerato General	3	0	0	-	-	-
Bachillerato General por competencias	-	-	-	40	40	100
Módulo Jesús María	-	-	-	81	81	100
Bachillerato General por competencias	-	-	-	81	81	100
Módulo de San Ignacio Cerro Gordo	38	38	100	70	50	71
Bachillerato General	38	38	100	-	-	-
Bachillerato General por competencias	-	-	-	70	50	71
Escuela Preparatoria Regional de Atotonilco	250	210	84	574	362	63
Bachillerato General	40	0	0	-	-	-
Bachillerato General por competencias	135	135	100	429	272	63
Módulo de Ayotlán	75	75	56	145	90	62
Bachillerato General	75	75	100	-	-	-
Bachillerato General por competencias	-	-	-	145	90	62
Escuela Preparatoria Regional de Autlán	224	246	110	636	489	77
Bachillerato General por competencias	204	204	100	507	360	70
Bachillerato General por competencias Nocturno	20	20	100	526	26	5
Módulo de Ayutla	22	22	100	103	103	100
Bachillerato General	22	22	100	-	-	-
Bachillerato General por competencias	-	-	-	103	103	100
Escuela Preparatoria Regional de Casimiro Castillo	206	197	96	692	479	69
Bachillerato General por competencias	65	65	100	163	90	55
Extensión Ayotitlán	100	0	0	50	50	100
Bachillerato General	100	0	0	-	-	-
Bachillerato General por competencias	-	-	-	50	50	100
Extensión Chacala	-	-	-	40	40	100
Bachillerato General por competencias	-	-	-	40	40	100

FORMACIÓN Y DOCENCIA

Nivel Medio Superior

Flujo de admisión al SEMS por escuela y módulo, calendario 2009A y 2009B

Cuadro 2.2.40

Escuela / Módulo	Solicitantes 2009A	Admitidos 2009A	Porcentaje de admitidos 2009A	Solicitantes 2009B	Admitidos 2009B	Porcentaje de admitidos 2009B
Extensión de Cuzalapa	18	18	100	17	0	0
Bachillerato General	18	18	100	-	-	-
Bachillerato General por competencias	-	-	-	17	0	0
Extensión de Tecamate	28	28	100	26	0	0
Bachillerato General	28	28	100	-	-	-
Bachillerato General por competencias	-	-	-	26	0	0
Extensión Telcruz	-	-	-	38	38	100
Bachillerato General por competencias	-	-	-	38	38	100
Extensión Tequesquiltán	-	-	-	32	32	100
Bachillerato General por competencias	-	-	-	32	32	100
Módulo Cuautitlán	-	-	-	58	45	78
Bachillerato General por competencias	-	-	-	58	45	78
Módulo Hermenegildo Galeana	8	0	0	49	49	100
Bachillerato General	8	0	0	-	-	-
Bachillerato General por competencias	-	-	-	49	49	100
Módulo de La Huerta	49	49	100	136	90	66
Bachillerato General	49	49	100	-	-	-
Bachillerato General por competencias	-	-	-	136	90	66
Módulo de Villa Purificación	37	37	100	83	45	54
Bachillerato General	37	37	100	-	-	-
Bachillerato General por competencias	-	-	-	83	45	54
Escuela Preparatoria Regional de Chapala	176	136	77	397	232	58
Bachillerato General	100	100	100	-	-	-
Bachillerato General por Competencias	174	135	78	347	182	52
Bachillerato Técnico en Turismo	100	0	0	50	50	100
Escuela Preparatoria Regional de Cihuatlán	92	92	100	359	302	84
Bachillerato General	57	57	100	-	-	-
Bachillerato General por Competencias	-	-	-	217	160	74
Módulo de Miguel Hidalgo	35	35	100	53	53	100
Bachillerato General	35	35	100	-	-	-
Bachillerato General por Competencias	-	-	-	53	53	100
Módulo San Patricio Melaque	-	-	-	89	89	100
Bachillerato General por Competencias	-	-	-	89	89	100
Escuela Preparatoria Regional de Ciudad Guzmán	397	397	100	1,004	698	70
Bachillerato General por competencias	296	296	100	612	400	65
Bachillerato General por competencias Nocturno	-	-	-	70	70	100

FORMACIÓN Y DOCENCIA

Nivel Medio Superior

Flujo de admisión al SEMS por escuela y módulo, calendario 2009A y 2009B

Cuadro 2.2.40

Escuela / Módulo	Solicitantes 2009A	Admitidos 2009A	Porcentaje de admitidos 2009A	Solicitantes 2009B	Admitidos 2009B	Porcentaje de admitidos 2009B
Módulo de Concepción de Buenos Aires	18	18	100	58	35	60
Bachillerato General	18	18	100	-	-	-
Bachillerato General por competencias	-	-	-	58	35	60
Módulo de Tecalitlán	50	50	100	75	45	60
Bachillerato General	50	50	100	-	-	-
Bachillerato General por competencias	-	-	-	75	45	60
Módulo de Tolimán	17	17	100	71	45	63
Bachillerato General	17	17	100	-	-	-
Bachillerato General por competencias	-	-	-	71	45	63
Módulo de Zapotitlán de Vadillo	-	-	-	63	63	100
Bachillerato General por Competencias	-	-	-	63	63	100
Extensión Copala	16	16	100	55	40	73
Bachillerato General	16	16	100	-	-	-
Bachillerato General por competencias	-	-	-	55	40	73
Escuela Preparatoria Regional de Colotlán	152	152	100	576	444	77
Bachillerato General por competencias	75	75	100	291	180	62
Módulo Huejucar	22	22	100	38	38	100
Bachillerato General	22	22	100	-	-	-
Bachillerato General por competencias	-	-	-	38	38	100
Módulo de Huejuquilla el Alto	14	14	100	42	42	100
Bachillerato General	14	14	100	-	-	-
Bachillerato General por competencias	-	-	-	42	42	100
Módulo de Mezquitic	5	5	100	77	77	100
Bachillerato General	5	5	100	-	-	-
Bachillerato General por competencias	-	-	-	77	77	100
Módulo de Villa Guerrero	36	36	100	61	40	66
Bachillerato General	36	36	100	-	-	-
Bachillerato General por competencias	-	-	-	61	40	66
Extensión Bolaños	-	-	-	27	27	100
Bachillerato General por Competencias	-	-	-	27	27	100
Módulo San Martín de Bolaños	36	0	0	40	40	100
Bachillerato General	36	0	0	-	-	-
Bachillerato General por competencias	-	-	-	40	40	100
Escuela Preparatoria Regional de Degollado	36	36	100	158	158	100
Bachillerato General por competencias	36	36	100	158	158	100
Escuela Preparatoria Regional El Grullo	73	73	100	395	395	100

FORMACIÓN Y DOCENCIA

Nivel Medio Superior

Flujo de admisión al SEMS por escuela y módulo, calendario 2009A y 2009B

Cuadro 2.2.40

Escuela / Módulo	Solicitantes 2009A	Admitidos 2009A	Porcentaje de admitidos 2009A	Solicitantes 2009B	Admitidos 2009B	Porcentaje de admitidos 2009B
Bachillerato General por competencias	28	28	100	213	213	100
Bachillerato General por competencias Nocturno	25	25	100	31	31	100
Extensión Tuxcacuesco	-	-	-	13	13	100
Bachillerato General por Competencias	-	-	-	13	13	100
Módulo Ejutla	-	-	-	28	28	100
Bachillerato General por Competencias	-	-	-	28	28	100
Módulo de El Limón	20	20	100	61	61	100
Bachillerato General	20	20	100	-	-	-
Bachillerato General por Competencias	-	-	-	61	61	100
Módulo Tonaya	-	-	-	49	49	100
Bachillerato General por Competencias	-	-	-	49	49	100
Escuela Preparatoria Regional de El Salto	299	279	93	601	270	45
Bachillerato General por competencias	299	279	93	601	270	45
Escuela Preparatoria Regional de Jocotepec	37	37	100	455	428	94
Bachillerato General por competencias	37	37	100	250	225	90
Extensión Lázaro Cárdenas	-	-	-	21	21	100
Bachillerato General por Competencias	-	-	-	21	21	100
Módulo Quitupan	-	-	-	38	38	100
Bachillerato General por Competencias	-	-	-	38	38	100
Módulo de La Manzanilla de la Paz	-	-	-	57	55	96
Bachillerato General por Competencias	-	-	-	57	55	96
Módulo Tizapán el Alto	-	-	-	89	89	100
Bachillerato General por Competencias	-	-	-	89	89	100
Escuela Preparatoria Regional de La Barca	104	93	89	577	400	69
Bachillerato General	93	93	100	451	300	67
Módulo Jamay	11	0	0	126	100	79
Bachillerato General	11	0	0	-	-	-
Bachillerato General por Competencias	-	-	-	126	100	79
Escuela Preparatoria Regional de Lagos de Moreno	267	212	79	975	689	71
Bachillerato General por Competencias	240	185	77	618	360	58
Módulo de Ojuelos	-	-	-	61	61	100
Bachillerato General por Competencias	-	-	-	61	61	100
Módulo San Diego de Alejandría	-	-	-	57	57	100
Bachillerato General por Competencias	-	-	-	57	57	100
Módulo Unión de San Antonio	-	-	-	119	91	76
Bachillerato General por Competencias	-	-	-	119	91	76

FORMACIÓN Y DOCENCIA

Nivel Medio Superior

Flujo de admisión al SEMS por escuela y módulo, calendario 2009A y 2009B

Cuadro 2.2.40

Escuela / Módulo	Solicitantes 2009A	Admitidos 2009A	Porcentaje de admitidos 2009A	Solicitantes 2009B	Admitidos 2009B	Porcentaje de admitidos 2009B
Módulo de Villa Hidalgo	27	27	100	120	120	100
Bachillerato General	27	27	100	-	-	-
Bachillerato General por Competencias	-	-	-	120	120	100
Escuela Preparatoria Regional de Puerto Vallarta	68	68	100	954	954	100
Bachillerato General por competencias	68	68	100	552	552	100
Módulo El Tuito	-	-	-	55	55	100
Bachillerato General por Competencias	-	-	-	55	55	100
Módulo de Ixtapa	-	-	-	103	103	100
Bachillerato General por Competencias	-	-	-	103	103	100
Módulo José María Morelos	-	-	-	45	45	100
Bachillerato General por Competencias	-	-	-	45	45	100
Módulo Pino Suárez	-	-	-	127	127	100
Bachillerato General por Competencias	-	-	-	127	127	100
Módulo Tomatlán	-	-	-	72	72	100
Bachillerato General por Competencias	-	-	-	72	72	100
Escuela Preparatoria Regional de San Juan de los Lagos	238	163	68	812	572	70
Bachillerato General por Competencias	102	90	88	434	270	62
Módulo de Jalostotitlán	23	23	100	122	122	100
Bachillerato General	23	23	100	-	-	-
Bachillerato General por Competencias	-	-	-	122	122	100
Módulo de San Miguel el Alto	113	50	44	256	180	70
Bachillerato General	113	50	44	-	-	-
Bachillerato General por Competencias	-	-	-	256	180	70
Escuela Preparatoria Regional de San Martín Hidalgo	87	87	100	697	649	93
Bachillerato General	10	10	100	-	-	-
Bachillerato General por Competencias	-	-	-	229	229	100
Extensión Buenavista	9	9	100	60	60	100
Bachillerato General	9	9	100	-	-	-
Bachillerato General por Competencias	-	-	-	60	60	100
Módulo de Cocula	23	23	100	157	135	86
Bachillerato General	23	23	100	-	-	-
Bachillerato General por Competencias	-	-	-	157	135	86
Módulo Villa Corona	45	45	100	251	225	90
Bachillerato General	45	45	100	-	-	-
Bachillerato General por Competencias	-	-	-	251	225	90
Escuela Preparatoria Regional de Sayula	177	177	100	377	260	69

FORMACIÓN Y DOCENCIA

Nivel Medio Superior

Flujo de admisión al SEMS por escuela y módulo, calendario 2009A y 2009B

Cuadro 2.2.40

Escuela / Módulo	Solicitantes 2009A	Admitidos 2009A	Porcentaje de admitidos 2009A	Solicitantes 2009B	Admitidos 2009B	Porcentaje de admitidos 2009B
Bachillerato General por competencias	97	97	100	145	90	62
Módulo de San Gabriel	39	39	100	122	80	66
Bachillerato General	39	39	100	-	-	-
Bachillerato General por Competencias	-	-	-	122	80	66
Módulo de Tapalpa	41	41	100	110	90	82
Bachillerato General	41	41	100	-	-	-
Bachillerato General por Competencias	-	-	-	110	90	82
Escuela Preparatoria Regional de Tala	140	140	100	285	181	64
Bachillerato General por Competencias	140	140	100	285	181	64
Escuela Preparatoria Regional de Tamazula de Gordiano	18	18	100	222	222	100
Bachillerato General	18	18	100	-	-	-
Bachillerato General por Competencias	-	-	-	193	193	100
Extensión Vista Hermosa	-	-	-	29	29	100
Bachillerato General por Competencias	-	-	-	29	29	100
Escuela Preparatoria Regional de Tecolotlán	165	165	100	315	243	77
Bachillerato General	83	83	100	-	-	63
Bachillerato General por Competencias	-	-	-	127	80	63
Módulo de Juchitlán	18	18	100	60	35	58
Bachillerato General	18	18	100	-	-	-
Bachillerato General por Competencias	-	-	-	60	35	58
Módulo de Unión de Tula	64	64	100	128	128	100
Bachillerato General	64	64	100	-	-	-
Bachillerato General por Competencias	-	-	-	128	128	100
Escuela Preparatoria Regional de Tepatitlán	413	282	1	1,109	645	58
Bachillerato General	128	100	0	-	0	0
Bachillerato General Nocturno	4	0	0	-	0	0
Bachillerato General por Competencias	180	180	100	681	360	53
Bachillerato General por Competencias Nocturno	-	-	-	56	56	100
Módulo de Acatic	50	50	28	151	45	30
Bachillerato General	50	50	100	-	-	-
Bachillerato General por Competencias	-	-	-	151	45	30
Módulo de San Julián	51	51	100	127	90	71
Bachillerato General	51	51	100	-	-	-
Bachillerato General por Competencias	-	-	-	127	90	71
Módulo Valle de Guadalupe	-	-	-	47	47	100
Bachillerato General por Competencias	-	-	-	47	47	100

FORMACIÓN Y DOCENCIA

Nivel Medio Superior

Flujo de admisión al SEMS por escuela y módulo, calendario 2009A y 2009B

Cuadro 2.2.40

Escuela / Módulo	Solicitantes 2009A	Admitidos 2009A	Porcentaje de admitidos 2009A	Solicitantes 2009B	Admitidos 2009B	Porcentaje de admitidos 2009B
Módulo Yahualica	-	-	-	47	47	100
Bachillerato General por Competencias	-	-	-	47	47	100
Escuela Preparatoria Regional de Tequila	86	83	97	729	729	100
Bachillerato General por Competencias	35	35	100	179	179	100
Bachillerato Técnico en Administración	3	0	0	31	31	100
Bachillerato Técnico en Turismo	-	-	-	25	25	100
Extensión El Salvador	-	-	-	36	36	100
Bachillerato General por Competencias	-	-	-	36	36	100
Extensión San Andrés	-	-	-	33	33	100
Bachillerato General por Competencias	-	-	-	33	33	100
Módulo de Amatitán	19	19	100	124	124	100
Bachillerato General	19	19	100	-	-	-
Bachillerato General por Competencias	-	-	-	77	77	100
Bachillerato Técnico en Administración	-	-	-	21	21	100
Bachillerato Técnico en Turismo	-	-	-	26	26	100
Módulo de El Arenal	29	29	100	161	161	100
Bachillerato General	29	29	100	-	-	-
Bachillerato General por Competencias	-	-	-	117	117	100
Bachillerato Técnico en Administración	-	-	-	22	22	100
Bachillerato Técnico en Turismo	-	-	-	22	22	100
Módulo Hostotipaquillo	-	-	-	62	62	100
Bachillerato General por Competencias	-	-	-	62	62	100
Módulo Magdalena	-	-	-	78	78	100
Bachillerato General por Competencias	-	-	-	78	78	100
Escuela Preparatoria Regional de Tlajomulco de Zúñiga	332	300	90	739	511	69
Bachillerato General por competencias	240	227	95	590	362	61
Extensión de San Agustín	29	29	100	59	59	100
Bachillerato General	29	29	100	-	-	-
Bachillerato General por Competencias	-	-	-	59	59	100
Módulo de Cajititlán	63	44	70	90	90	100
Bachillerato General	63	44	70	-	-	-
Bachillerato General por Competencias	-	-	-	90	90	100
Escuela Preparatoria Regional de Tuxpan	41	41	100	278	278	100
Bachillerato General por competencias	14	14	100	106	106	100
Módulo de Mazamitla	13	13	100	136	136	100
Bachillerato General	13	13	100	-	-	-

FORMACIÓN Y DOCENCIA

Nivel Medio Superior

Flujo de admisión al SEMS por escuela y módulo, calendario 2009A y 2009B

Cuadro 2.2.40

Escuela / Módulo	Solicitantes 2009A	Admitidos 2009A	Porcentaje de admitidos 2009A	Solicitantes 2009B	Admitidos 2009B	Porcentaje de admitidos 2009B
Bachillerato General por Competencias	-	-	-	136	136	100
Módulo de Tonila	14	14	100	36	36	100
Bachillerato General	14	14	100	-	-	-
Bachillerato General por Competencias	-	-	-	36	36	100
Escuela Preparatoria Regional de Zacoalco de Torres	210	210	100	419	257	61
Bachillerato General	2	2	100	-	-	-
Bachillerato General por competencias	128	128	100	256	135	53
Extensión Citlala	-	-	-	32	32	100
Bachillerato General por Competencias	-	-	-	32	32	100
Extensión Teocuitatlan de Corona	55	40	73	76	45	59
Bachillerato General	55	40	73	-	-	-
Bachillerato General por Competencias	-	-	-	76	45	59
Módulo de Villa Atoyac	40	40	100	55	45	82
Bachillerato General	40	40	100	-	-	-
Bachillerato General por Competencias	-	-	-	55	45	82
Escuela Preparatoria Regional de Zapotiltic	33	33	100	196	196	100
Bachillerato General por Competencias	33	33	100	196	196	100
Escuela Preparatoria Regional de Zapotlanejo	101	90	89	326	266	82
Bachillerato General por Competencias	101	90	89	276	216	78
Módulo Matatlán	-	-	-	50	50	100
Bachillerato General por Competencias	-	-	-	50	50	100
Escuela Regional de Educación Media Superior de Ocotlán	315	282	90	1,109	816	74
Bachillerato General	79	79	100	-	-	-
Bachillerato General por Competencias	-	-	-	303	270	89
Politécnico General	17	17	100	96	96	100
Técnico Profesional Agropecuario	6	0	0	54	54	100
Técnico Profesional en Enfermería	97	70	72	249	70	28
Módulo de Atequiza	46	46	100	170	135	79
Bachillerato General	46	46	100	-	-	-
Bachillerato General por Competencias	-	-	-	170	135	79
Módulo Mezcala	47	47	100	57	45	79
Bachillerato General	47	47	100	-	-	-
Bachillerato General por Competencias	-	-	-	57	45	79
Módulo de Tototlán	23	23	100	124	90	73
Bachillerato General	23	23	100	-	-	-
Bachillerato General por Competencias	-	-	-	124	90	73

FORMACIÓN Y DOCENCIA

Nivel Medio Superior

Flujo de admisión al SEMS por escuela y módulo, calendario 2009A y 2009B

Cuadro 2.2.40

Escuela / Módulo	Solicitantes 2009A	Admitidos 2009A	Porcentaje de admitidos 2009A	Solicitantes 2009B	Admitidos 2009B	Porcentaje de admitidos 2009B
Extensión Zapotlán del Rey	-	-	-	56	56	100
Bachillerato General por Competencias	-	-	-	56	56	100

FUENTES: 2009A, 2009B, Dr. Marco Antonio Cortés Guardado, Rector General Sustituto, *Estadística Institucional. Tercer informe de actividades, 2010-2011*, Universidad de Guadalajara, 2011.

NOTAS: Para el porcentaje mayor a 100% de admitidos al programa de bachillerato general, en las escuelas de la zona metropolitana, la admisión se determina en concurso por módulo. Los módulos de atención en la zona metropolitana de Guadalajara son los siguientes:
Módulo Centro Médico (Preparatoria de Jalisco, Preparatoria No. 2, Preparatoria No. 3, Preparatoria No. 11 y Preparatoria No. 14), Módulo Tecnológico (Preparatoria No. 4, Preparatoria No. 12, Módulo de Tlaquepaque, Preparatoria No. 16, Escuela Vocacional y Escuela Politécnica de Guadalajara), Módulo Sur (Preparatoria No. 5, Preparatoria No. 6, Preparatoria No. 9 y Preparatoria No. 13), Módulo Los Belenes (Preparatoria No. 7, Preparatoria No. 8, Preparatoria No. 10 y Preparatoria No. 15).

Por lo anterior, el concurso se hace de la siguiente manera:

1. Se suman todos los cupos disponibles de cada una de las escuelas, 2. Se hace una base de datos de todos los aspirantes registrados en las escuelas del módulo correspondiente, 3. Se toman los puntajes más altos hasta llenar el cupo global, para luego ubicarlos en la escuela a la cual aspiraron, 4. En caso de que los lugares de la escuela de aspiración se hayan agotado y el aspirante cuente con el promedio para ser admitido en el módulo, entonces se le envía a la escuela más cercana.

La organización por polos de regionalización solamente aplica para el trámite de primer ingreso y el resguardo de documentación de aspirantes y admitidos, es decir, el archivo de los alumnos y aspirantes se concentra en cada sede de polo de regionalización, pero esa organización no aplica para el concurso modular.

^a Porcentaje con respecto a los concursantes.

FECHAS DE CORTE: Febrero (calendario A) y septiembre (calendario B).

FORMACIÓN y DOCENCIA

Nivel Medio Superior

Flujo de admisión al SEMS por escuela y módulo, calendario 2010A y 2010B

Cuadro 2.2.41

Escuela / Módulo	Solicitantes 2010A	Admitidos 2010A	Porcentaje de admitidos 2010A	Solicitantes 2010B	Admitidos 2010B	Porcentaje de admitidos 2010B
Red Universitaria	19,838	16,094	81	82,194	27,409	33
SEMS	19,707	15,977	105	81,753	27,290	57
Escuelas en la zona metropolitana de Guadalajara	13,997	10,806	15	54,769	13,252	5
Escuela Preparatoria de Jalisco	584	458	78%	2,432	546	22%
Escuela Preparatoria de Jalisco	0	0	0%	0	0	0%
Bachillerato General por Competencias	578	452	78%	2,243	456	20%
Bachillerato General por Competencias Nocturno	6	6	100%	189	90	48%
Escuela Preparatoria No. 2	1,018	580	57%	3,728	816	22%
Escuela Preparatoria No. 2	0	0	0%	0	0	0%
Bachillerato General por Competencias	980	542	55%	2,988	546	18%
Bachillerato General por Competencias Nocturno	38	38	100%	740	270	36%
Escuela Preparatoria No. 3	446	361	81%	1,416	368	26%
Escuela Preparatoria No. 3	0	0	0%	0	0	0%
Bachillerato General por Competencias	446	361	81%	1,416	368	26%
Escuela Preparatoria No. 4	572	361	63%	1,910	362	19%
Escuela Preparatoria No. 4	0	0	0%	0	0	0%
Bachillerato General por Competencias	572	361	63%	1,910	362	19%
Escuela Preparatoria No. 5	847	457	54%	3,528	419	12%
Escuela Preparatoria No. 5	0	0	0%	0	0	0%
Bachillerato General por Competencias	847	457	54%	3,528	419	12%
Escuela Preparatoria No. 6	759	721	95%	2,552	726	28%
Escuela Preparatoria No. 6	0	0	0%	0	0	0%
Bachillerato General por Competencias	759	721	95%	2,552	726	28%
Escuela Preparatoria No. 7	998	898	90%	4,095	907	22%
Escuela Preparatoria No. 7	0	0	0%	0	0	0%
Bachillerato General por Competencias	998	898	90%	4,095	907	22%
Escuela Preparatoria No. 8	544	449	83%	1,810	508	28%
Escuela Preparatoria No. 8	0	0	0%	0	0	0%
Bachillerato General por Competencias	544	449	83%	1,735	454	26%
Extensión Ixtlahuacán del Río	0	0	0%	0	0	0%
Bachillerato General por Competencias	0	0	0%	75	54	72%
Escuela Preparatoria No. 9	836	545	65%	3,122	726	23%

FORMACIÓN y DOCENCIA

Nivel Medio Superior

Flujo de admisión al SEMS por escuela y módulo, calendario 2010A y 2010B

Cuadro 2.2.41

Escuela / Módulo	Solicitan- tes 2010A	Admitidos 2010A	Porcentaje de admitidos 2010A	Solicitan- tes 2010B	Admitidos 2010B	Porcentaje de admitidos 2010B
Escuela Preparatoria No. 9	0	0	0%	0	0	0%
Bachillerato General por Competencias	704	455	65%	2,526	546	22%
Módulo Santa Anita	0	0	0%	0	0	0%
Bachillerato General por Competencias	132	90	68%	596	180	30%
Escuela Preparatoria No. 10	1,332	975	73%	5,611	1,403	25%
Escuela Preparatoria No. 10	0	0	0%	0	0	0%
Bachillerato General por Competencias	219	180	82%	3,847	727	19%
Bachillerato Técnico en Administración	1,038	720	69%	644	181	28%
Bachillerato Técnico en Contabilidad	27	27	100%	349	135	39%
Politécnico (área común)	48	48	100%	771	360	47%
Escuela Preparatoria No. 11	936	628	67%	3,174	644	20%
Escuela Preparatoria No. 11	0	0	0%	0	0	0%
Bachillerato General por Competencias	141	91	65%	2,416	459	19%
Bachillerato Técnico en Citología e Histología	88	88	100%	398	94	24%
Bachillerato Técnico en Prótesis Dental	707	449	64%	360	91	25%
Escuela Preparatoria No. 12	1,235	1,213	98%	4,480	1,251	28%
Escuela Preparatoria No. 12	0	0	0%	0	0	0%
Bachillerato General por Competencias	69	30	43%	3,354	949	28%
Bachillerato Técnico en Diseño y Construcción	139	60	43%	487	90	18%
Bachillerato Técnico Químico en Control de Calidad y Medio Ambiente	890	942	106%	166	30	18%
Módulo Tlaquepaque	0	0	0%	0	0	0%
Bachillerato General por Competencias	137	181	132%	473	182	38%
Escuela Preparatoria No. 13	784	365	47%	2,656	369	14%
Escuela Preparatoria No. 13	0	0	0%	0	0	0%
Bachillerato General por Competencias	784	365	47%	2,656	369	14%
Escuela Preparatoria No. 14	501	362	72%	1,412	367	26%
Escuela Preparatoria No. 14	0	0	0%	0	0	0%
Bachillerato General por Competencias	501	362	72%	1,412	367	26%

FORMACIÓN y DOCENCIA

Nivel Medio Superior

Flujo de admisión al SEMS por escuela y módulo, calendario 2010A y 2010B

Cuadro 2.2.41

Escuela / Módulo	Solicitan- tes 2010A	Admitidos 2010A	Porcentaje de admitidos 2010A	Solicitan- tes 2010B	Admitidos 2010B	Porcentaje de admitidos 2010B
Escuela Preparatoria No. 15	283	501	177%	1,335	506	38%
Escuela Preparatoria No. 15	0	0	0%	0	0	0%
Bachillerato General por Competencias	283	501	177%	1,335	506	38%
Escuela Preparatoria No. 16	258	270	105%	737	379	51%
Escuela Preparatoria No. 16	0	0	0%	0	0	0%
Bachillerato General por Competencias	258	270	105%	737	379	51%
Escuela Preparatoria No. 17	0	0	0%	780	362	46%
Escuela Preparatoria No. 17	0	0	0%	0	0	0%
Bachillerato General por Competencias	0	0	0%	780	362	46%
Escuela Politecnica Guadalajara	0	0	0%	2,365	853	36%
Politécnico (área común)	0	0	0%	2,365	853	36%
Escuela Preparatoria de Tonalá	698	524	75%	2,469	602	24%
Bachillerato General por Competencias	125	80	64%	1,692	362	21%
Bachillerato Técnico en Administración	490	361	74%	361	120	33%
Bachillerato Técnico en Cerámica	47	47	100%	200	40	20%
Módulo La Experiencia	0	0	0%	0	0	0%
Bachillerato General por Competencias	36	36	100%	216	80	37%
Escuela Preparatoria de Tonalá Norte	607	541	89%	2,223	541	24%
Escuela Preparatoria de Tonalá Norte	0	0	0%	0	0	0%
Bachillerato General por Competencias	607	541	89%	2,223	541	24%
Escuela Vocacional	1,260	959	76%	4,346	964	22%
Bachillerato General por Competencias	240	240	100%	3,802	827	22%
Bachillerato Técnico en Turismo	1,020	719	70%	544	137	25%
Escuelas en el interior del Estado	5,710	5,171	91	26,984	14,038	52
Escuela Preparatoria Regional de Ahualulco de Mercado	250	250	100%	691	385	56%
Escuela Preparatoria Regional de Ahualulco de Mercado	0	0	0%	0	0	0%
Bachillerato General por Competencias	129	129	100%	341	180	53%
Extensión Oconahua	0	0	0%	0	0	0%
Bachillerato General por Competencias	0	0	0%	31	31	100%
Extensión Teuchitlán	0	0	0%	0	0	0%
Bachillerato General por Competencias	0	0	0%	37	34	92%
Módulo Etzatlán	0	0	0%	0	0	0%

FORMACIÓN y DOCENCIA

Nivel Medio Superior

Flujo de admisión al SEMS por escuela y módulo, calendario 2010A y 2010B

Cuadro 2.2.41

Escuela / Módulo	Solicitan- tes 2010A	Admitidos 2010A	Porcentaje de admitidos 2010A	Solicitan- tes 2010B	Admitidos 2010B	Porcentaje de admitidos 2010B
Bachillerato General por Competencias	95	95	100%	214	105	49%
Módulo San Marcos	0	0	0%	0	0	0%
Bachillerato General por Competencias	26	26	100%	68	35	51%
Escuela Preparatoria Regional de Ameca	98	98	100%	761	567	75%
Escuela Preparatoria Regional de Ameca	0	0	0%	0	0	0%
Bachillerato General por Competencias	98	98	100%	389	277	71%
Módulo Atenguillo	0	0	0%	0	0	0%
Bachillerato General por Competencias	0	0	0%	101	81	80%
Módulo Mascota	0	0	0%	0	0	0%
Bachillerato General por Competencias	0	0	0%	71	53	75%
Módulo San Antonio Matute	0	0	0%	0	0	0%
Bachillerato General por Competencias	0	0	0%	69	45	65%
Módulo Talpa de Allende	0	0	0%	0	0	0%
Bachillerato General por Competencias	0	0	0%	131	111	85%
Escuela Preparatoria Regional de Arandas	136	136	100%	859	457	53%
Escuela Preparatoria Regional de Arandas	0	0	0%	0	0	0%
Bachillerato General por Competencias	104	104	100%	630	300	48%
Extensión Santa María del Valle	0	0	0%	0	0	0%
Bachillerato General por Competencias	0	0	0%	43	29	67%
Módulo Jesús María	0	0	0%	0	0	0%
Bachillerato General por Competencias	0	0	0%	105	70	67%
Módulo San Ignacio Cerro Gordo	0	0	0%	0	0	0%
Bachillerato General por Competencias	32	32	100%	81	58	72%
Escuela Preparatoria Regional de Atotonilco	256	235	92%	875	473	54%
Escuela Preparatoria Regional de Atotonilco	0	0	0%	0	0	0%
Bachillerato General por Competencias	157	136	87%	505	270	53%
Extensión La Ribera Atotonilco	0	0	0%	0	0	0%
Bachillerato General por Competencias	21	21	100%	62	32	52%
Extensión San Francisco de Asís	0	0	0%	0	0	0%
Bachillerato General por Competencias	23	23	100%	103	81	79%
Módulo Ayotlán	0	0	0%	0	0	0%
Bachillerato General por Competencias	55	55	100%	205	90	44%
Escuela Preparatoria Regional de Autlán	250	250	100%	1,293	592	46%
Escuela Preparatoria Regional de Autlán	0	0	0%	0	0	0%

FORMACIÓN y DOCENCIA

Nivel Medio Superior

Flujo de admisión al SEMS por escuela y módulo, calendario 2010A y 2010B

Cuadro 2.2.41

Escuela / Módulo	Solicitanter 2010A	Admitidos 2010A	Porcentaje de admitidos 2010A	Solicitanter 2010B	Admitidos 2010B	Porcentaje de admitidos 2010B
Bachillerato General por Competencias	215	215	100%	954	365	38%
Bachillerato General por Competencias Nocturno	20	20	100%	78	36	46%
Extensión Atengo	0	0	0%	0	0	0%
Bachillerato General por Competencias	0	0	0%	31	25	81%
Extensión Soyatlán del Oro	0	0	0%	0	0	0%
Bachillerato General por Competencias	0	0	0%	37	26	70%
Módulo Ayutla	0	0	0%	0	0	0%
Bachillerato General por Competencias	15	15	100%	137	100	73%
Módulo Tenamaxtlán	0	0	0%	0	0	0%
Bachillerato General por Competencias	0	0	0%	56	40	71%
Escuela Preparatoria Regional de Casimiro Castillo	246	246	100%	1,003	492	49%
Escuela Preparatoria Regional de Casimiro Castillo	0	0	0%	0	0	0%
Bachillerato General por Competencias	93	93	100%	247	90	36%
Extensión Ayotitlán	0	0	0%	0	0	0%
Bachillerato General por Competencias	0	0	0%	69	46	67%
Extensión Chacala	0	0	0%	0	0	0%
Bachillerato General por Competencias	0	0	0%	61	40	66%
Extensión Cuzalapa	0	0	0%	0	0	0%
Bachillerato General por Competencias	30	30	100%	34		0%
Extensión Tecomate	0	0	0%	0	0	0%
Bachillerato General por Competencias	29	29	100%	35		0%
Extensión Telcruz	0	0	0%	0	0	0%
Bachillerato General por Competencias	0	0	0%	83	46	55%
Extensión Tequesquiltán	0	0	0%	0	0	0%
Bachillerato General por Competencias	0	0	0%	57	41	72%
Módulo Cuautitlán	0	0	0%	0	0	0%
Bachillerato General por Competencias	0	0	0%	72	50	69%
Módulo Hermenegildo Galeana	0	0	0%	0	0	0%
Bachillerato General por Competencias	0	0	0%	52	44	85%
Módulo La Huerta	0	0	0%	0	0	0%
Bachillerato General por Competencias	46	46	100%	195	90	46%
Módulo Villa Purificación	0	0	0%	0	0	0%
Bachillerato General por Competencias	48	48	100%	98	45	46%
Escuela Preparatoria Regional de Chapala	165	135	82%	680	233	34%

FORMACIÓN y DOCENCIA

Nivel Medio Superior

Flujo de admisión al SEMS por escuela y módulo, calendario 2010A y 2010B

Cuadro 2.2.41

Escuela / Módulo	Solicitanes 2010A	Admitidos 2010A	Porcentaje de admitidos 2010A	Solicitanes 2010B	Admitidos 2010B	Porcentaje de admitidos 2010B
Escuela Preparatoria Regional de Chapala	0	0	0%	0	0	0%
Bachillerato General por Competencias	165	135	82%	560	181	32%
Bachillerato Técnico en Turismo	0	0	0%	120	52	43%
Escuela Preparatoria Regional de Cihuatlán	80	80	100%	545	313	57%
Escuela Preparatoria Regional de Cihuatlán	0	0	0%	0	0	0%
Bachillerato General por Competencias	80	80		334	160	48%
Módulo Miguel Hidalgo	0	0	0%	0	0	0%
Bachillerato General por Competencias	0	0	0%	112	82	73%
Módulo San Patricio Melaque	0	0	0%	0	0	0%
Bachillerato General por Competencias	0	0	0%	99	71	72%
Escuela Preparatoria Regional de Ciudad Guzmán	424	410	97%	1,626	733	45%
Escuela Preparatoria Regional de Ciudad Guzmán	0	0	0%	0	0	0%
Bachillerato General por Competencias	275	261	95%	1,181	400	34%
Bachillerato General por Competencias Nocturno	33	33	100%	63	23	37%
Extensión Copala	0	0	0%	0	0	0%
Bachillerato General por Competencias	18	18	100%	69	61	88%
Módulo Concepción de Buenos Aires	0	0	0%	0	0	0%
Bachillerato General por Competencias	32	32	100%	93	74	80%
Módulo Tecalitlán	0	0	0%	0	0	0%
Bachillerato General por Competencias	40	40	100%	79	60	76%
Módulo Tolimán	0	0	0%	0	0	0%
Bachillerato General por Competencias	26	26	100%	54	47	87%
Módulo Zapotitlán de Vadillo	0	0	0%	0	0	0%
Bachillerato General por Competencias	0	0	0%	87	68	78%
Escuela Preparatoria Regional de Colotlán	193	193	100%	852	558	65%
Escuela Preparatoria Regional de Colotlán	0	0	0%	0	0	0%
Bachillerato General por Competencias	100	100	100%	348	195	56%
Extensión San Miguel Huaixtita	0	0	0%	0	0	0%
Bachillerato General por Competencias	27	27	100%	49	26	53%
Módulo Bolaños	0	0	0%	0	0	0%
Bachillerato General por Competencias	0	0	0%	26	18	69%
Módulo Huejúcar	0	0	0%	0	0	0%
Bachillerato General por Competencias	15	15	100%	80	64	80%
Módulo Huejuquilla	0	0	0%	0	0	0%

FORMACIÓN y DOCENCIA

Nivel Medio Superior

Flujo de admisión al SEMS por escuela y módulo, calendario 2010A y 2010B

Cuadro 2.2.41

Escuela / Módulo	Solicitan- tes 2010A	Admitidos 2010A	Porcentaje de admitidos 2010A	Solicitan- tes 2010B	Admitidos 2010B	Porcentaje de admitidos 2010B
Bachillerato General por Competencias	16	16	100%	100	89	89%
Módulo Mezquitic	0	0	0%	0	0	0%
Bachillerato General por Competencias	0	0	0%	119	78	66%
Módulo San Martín de Bolaños	0	0	0%	0	0	0%
Bachillerato General por Competencias	0	0	0%	51	40	78%
Módulo Villa Guerrero	0	0	0%	0	0	0%
Bachillerato General por Competencias	35	35	100%	79	48	61%
Escuela Preparatoria Regional de Degollado	49	49	100%	188	148	79%
Escuela Preparatoria Regional de Degollado	0	0	0%	0	0	0%
Bachillerato General por Competencias	49	49	100%	188	148	79%
Escuela Preparatoria Regional de El Grullo	50	50	100%	534	361	68%
Escuela Preparatoria Regional de El Grullo	0	0	0%	0	0	0%
Bachillerato General por Competencias	29	29	100%	304	186	61%
Bachillerato General por Competencias Nocturno	0	0	0%	5		0%
Extensión El Chante	0	0	0%	0	0	0%
Bachillerato General por Competencias	0	0	0%	26	24	92%
Extensión Tuxcacuesco	0	0	0%	0	0	0%
Bachillerato General por Competencias	0	0	0%	26	19	73%
Módulo Ejutla	0	0	0%	0	0	0%
Bachillerato General por Competencias	0	0	0%	27	24	89%
Bachillerato General por Competencias Nocturno	0	0	0%	25	18	72%
Módulo El Limón	0	0	0%	0	0	0%
Bachillerato General por Competencias	21	21	100%	71	52	73%
Módulo Tonaya	0	0	0%	0	0	0%
Bachillerato General por Competencias	0	0	0%	50	38	76%
Escuela Preparatoria Regional de El Salto	332	270	81%	916	271	30%
Escuela Preparatoria Regional de El Salto	0	0	0%	0	0	0%
Bachillerato General por Competencias	332	270	81%	916	271	30%
Escuela Preparatoria Regional de Jocotepec	76	76	100%	568	447	79%
Escuela Preparatoria Regional de Jocotepec	0	0	0%	0	0	0%
Bachillerato General por Competencias	76	76	100%	359	270	75%
Extensión Lázaro Cárdenas	0	0	0%	0	0	0%
Bachillerato General por Competencias	0	0	0%	23	20	87%
Extensión Quitupan	0	0	0%	0	0	0%

FORMACIÓN y DOCENCIA

Nivel Medio Superior

Flujo de admisión al SEMS por escuela y módulo, calendario 2010A y 2010B

Cuadro 2.2.41

Escuela / Módulo	Solicitan- tes 2010A	Admitidos 2010A	Porcentaje de admitidos 2010A	Solicitan- tes 2010B	Admitidos 2010B	Porcentaje de admitidos 2010B
Bachillerato General por Competencias	0	0	0%	37	33	89%
Módulo Manzanilla de La Paz	0	0	0%	0	0	0%
Bachillerato General por Competencias	0	0	0%	68	52	76%
Módulo Tizapán El Alto	0	0	0%	0	0	0%
Bachillerato General por Competencias	0	0	0%	81	72	89%
Escuela Preparatoria Regional de La Barca	151	100	66%	780	439	56%
Escuela Preparatoria Regional de La Barca	0	0	0%	0	0	0%
Bachillerato General por Competencias	151	100	66%	615	302	49%
Módulo Jamay	0	0	0%	0	0	0%
Bachillerato General por Competencias	0	0	0%	165	137	83%
Escuela Preparatoria Regional de Lagos de Moreno	227	179	79%	1,445	769	53%
Escuela Preparatoria Regional de Lagos de Moreno	0	0	0%	0	0	0%
Bachillerato General por Competencias	187	139	74%	979	450	46%
Módulo Ojuelos	0	0	0%	0	0	0%
Bachillerato General por Competencias	0	0	0%	82	33	40%
Módulo San Diego de Alejandría	0	0	0%	0	0	0%
Bachillerato General por Competencias	0	0	0%	71	54	76%
Módulo Unión de San Antonio	0	0	0%	0	0	0%
Bachillerato General por Competencias	40	40	100%	134	98	73%
Módulo Villa Hidalgo	0	0	0%	0	0	0%
Bachillerato General por Competencias	0	0	0%	179	134	75%
Escuela Preparatoria Regional de Puerto Vallarta	99	99	100%	1,566	901	58%
Escuela Preparatoria Regional de Puerto Vallarta	0	0	0%	0	0	0%
Bachillerato General por Competencias	99	99	100%	1,023	521	51%
Módulo El Tuito	0	0	0%	0	0	0%
Bachillerato General por Competencias	0	0	0%	67	48	72%
Módulo Ixtapa	0	0	0%	0	0	0%
Bachillerato General por Competencias	0	0	0%	160	104	65%
Módulo José María Morelos	0	0	0%	0	0	0%
Bachillerato General por Competencias	0	0	0%	109	88	81%
Módulo Pino Suárez	0	0	0%	0	0	0%
Bachillerato General por Competencias	0	0	0%	143	92	64%
Módulo Tomatlán	0	0	0%	0	0	0%
Bachillerato General por Competencias	0	0	0%	64	48	75%

FORMACIÓN y DOCENCIA

Nivel Medio Superior

Flujo de admisión al SEMS por escuela y módulo, calendario 2010A y 2010B

Cuadro 2.2.41

Escuela / Módulo	Solicitanter 2010A	Admitidos 2010A	Porcentaje de admitidos 2010A	Solicitanter 2010B	Admitidos 2010B	Porcentaje de admitidos 2010B
Escuela Preparatoria Regional de San Juan de Los Lagos	265	205	77%	1,180	718	61%
Escuela Preparatoria Regional de San Juan de Los Lagos	0	0	0%	0	0	0%
Bachillerato General por Competencias	164	135	82%	615	315	51%
Módulo Jalostotitlán	0	0	0%	0	0	0%
Bachillerato General por Competencias	25	25	100%	165	126	76%
Módulo San Miguel El Alto	0	0	0%	0	0	0%
Bachillerato General por Competencias	76	45	59%	400	277	69%
Escuela Preparatoria Regional de San Martín Hidalgo	118	118	100%	1,021	626	61%
Escuela Preparatoria Regional de San Martín Hidalgo	0	0	0%	0	0	0%
Bachillerato General por Competencias	20	20	100%	268	200	75%
Extensión Buenavista	0	0	0%	0	0	0%
Bachillerato General por Competencias	0	0	0%	101	56	55%
Módulo Cocula	0	0	0%	0	0	0%
Bachillerato General por Competencias	45	45	100%	326	135	41%
Módulo Villa Corona	0	0	0%	0	0	0%
Bachillerato General por Competencias	53	53	100%	326	235	72%
Escuela Preparatoria Regional de Sayula	172	157	91%	508	260	51%
Escuela Preparatoria Regional de Sayula	0	0	0%	0	0	0%
Bachillerato General por Competencias	105	90	86%	226	90	40%
Módulo San Gabriel	0	0	0%	0	0	0%
Bachillerato General por Competencias	45	45	100%	148	80	54%
Módulo Tapalpa	0	0	0%	0	0	0%
Bachillerato General por Competencias	22	22	100%	134	90	67%
Escuela Preparatoria Regional de Tala	129	129	100%	414	181	44%
Escuela Preparatoria Regional de Tala	0	0	0%	0	0	0%
Bachillerato General por Competencias	129	129	100%	414	181	44%
Escuela Preparatoria Regional de Tamazula de Gordiano	20	20	100%	285	218	76%
Escuela Preparatoria Regional de Tamazula de Gordiano	0	0	0%	0	0	0%
Bachillerato General por Competencias	20	20	100%	233	175	75%
Extensión Vista Hermosa	0	0	0%	0	0	0%
Bachillerato General por Competencias	0	0	0%	52	43	83%
Escuela Preparatoria Regional de Tecolotlán	144	144	100%	439	233	53%
Escuela Preparatoria Regional de Tecolotlán	0	0	0%	0	0	0%

FORMACIÓN y DOCENCIA

Nivel Medio Superior

Flujo de admisión al SEMS por escuela y módulo, calendario 2010A y 2010B

Cuadro 2.2.41

Escuela / Módulo	Solicitanes 2010A	Admitidos 2010A	Porcentaje de admitidos 2010A	Solicitanes 2010B	Admitidos 2010B	Porcentaje de admitidos 2010B
Bachillerato General por Competencias	64	64	100%	163	80	49%
Módulo Juchitlán	0	0	0%	0	0	0%
Bachillerato General por Competencias	30	30	100%	69	30	43%
Módulo Unión de Tula	0	0	0%	0	0	0%
Bachillerato General por Competencias	50	50	100%	207	123	59%
Escuela Preparatoria Regional de Tepatlilán	470	357	76%	1,892	642	34%
Escuela Preparatoria Regional de Tepatlilán	0	0	0%	0	0	0%
Bachillerato General por Competencias	322	270	84%	1,288	361	28%
Bachillerato General por Competencias Nocturno	0	0	0%	119	56	47%
Módulo Acatic	106	45		0	0	0%
Bachillerato General por Competencias	0	0	0%	180	50	28%
Módulo San Julián	42	42		0	0	0%
Bachillerato General por Competencias	0	0	0%	187	90	48%
Módulo Valle de Guadalupe	0	0	0%	0	0	0%
Bachillerato General por Competencias	0	0	0%	67	50	75%
Módulo Yahualica	0	0	0%	0	0	0%
Bachillerato General por Competencias	0	0	0%	51	35	69%
Escuela Preparatoria Regional de Tequila	81	81	100%	1,014	786	78%
Escuela Preparatoria Regional de Tequila	0	0	0%	0	0	0%
Bachillerato General por Competencias	37	37	100%	249	185	74%
Bachillerato Técnico en Administración	0	0	0%	60	51	85%
Bachillerato Técnico en Turismo	0	0	0%	27	20	74%
Extensión El Salvador	0	0	0%	0	0	0%
Bachillerato General por Competencias	0	0	0%	46	37	80%
Extensión La Venta de Mochitlilic	0	0	0%	0	0	0%
Bachillerato General por Competencias	0	0	0%	33	27	82%
Extensión San Andrés	0	0	0%	0	0	0%
Bachillerato General por Competencias	0	0	0%	28	27	96%
Módulo Amatitán	0	0	0%	0	0	0%
Bachillerato General por Competencias	22	22	100%	102	87	85%
Bachillerato Técnico en Administración	0	0	0%	35	27	77%
Bachillerato Técnico en Turismo	0	0	0%	49	40	82%
Módulo Arenal	0	0	0%	0	0	0%
Bachillerato General por Competencias	22	22	100%	122	87	71%

FORMACIÓN y DOCENCIA

Nivel Medio Superior

Flujo de admisión al SEMS por escuela y módulo, calendario 2010A y 2010B

Cuadro 2.2.41

Escuela / Módulo	Solicitan-tes 2010A	Admitidos 2010A	Porcentaje de admitidos 2010A	Solicitan-tes 2010B	Admitidos 2010B	Porcentaje de admitidos 2010B
Bachillerato Técnico en Administración	0	0	0%	29	20	69%
Bachillerato Técnico en Turismo	0	0	0%	42	28	67%
Módulo Hostotipaquillo	0	0	0%	0	0	0%
Bachillerato General por Competencias	0	0	0%	61	46	75%
Módulo Magdalena	0	0	0%	0	0	0%
Bachillerato General por Competencias	0	0	0%	131	104	79%
Escuela Preparatoria Regional de Tlajomulco de Zúñiga	355	355	100%	1,554	487	31%
Escuela Preparatoria Regional de Tlajomulco de Zúñiga	0	0	0%	0	0	0%
Bachillerato General por Competencias	259	259	100%	1,164	317	27%
Extensión San Agustín	0	0	0%	0	0	0%
Bachillerato General por Competencias	35	35	100%	133	80	60%
Módulo Cajititlán	0	0	0%	0	0	0%
Bachillerato General por Competencias	61	61	100%	257	90	35%
Escuela Preparatoria Regional de Tuxpan	27	27	100%	387	256	66%
Escuela Preparatoria Regional de Tuxpan	0	0	0%	0	0	0%
Bachillerato General por Competencias	17	17	100%	208	124	60%
Módulo Mazamitla	0	0	0%	0	0	0%
Bachillerato General por Competencias	10	10	100%	147	105	71%
Módulo Tonila	0	0	0%	0	0	0%
Bachillerato General por Competencias	0	0	0%	32	27	84%
Escuela Preparatoria Regional de Zacoalco de Torres	229	213	93%	581	225	39%
Escuela Preparatoria Regional de Zacoalco de Torres	0	0	0%	0	0	0%
Bachillerato General por Competencias	146	130	89%	346	120	35%
Extensión Citla	0	0	0%	0	0	0%
Bachillerato General por Competencias	0	0	0%	21	20	95%
Extensión Teocuitatlán de Corona	0	0	0%	0	0	0%
Bachillerato General por Competencias	46	46	100%	107	45	42%
Módulo Villa Atoyac	0	0	0%	0	0	0%
Bachillerato General por Competencias	37	37	100%	107	40	37%
Escuela Preparatoria Regional de Zapotiltic	18	18	100%	272	180	66%
Escuela Preparatoria Regional de Zapotiltic	0	0	0%	0	0	0%
Bachillerato General por Competencias	18	18	100%	272	180	66%
Escuela Preparatoria Regional de Zapotlanejo	72	72	100%	497	239	48%
Escuela Preparatoria Regional de Zapotlanejo	0	0	0%	0	0	0%

FORMACIÓN y DOCENCIA

Nivel Medio Superior

Flujo de admisión al SEMS por escuela y módulo, calendario 2010A y 2010B

Cuadro 2.2.41

Escuela / Módulo	Solicitantes 2010A	Admitidos 2010A	Porcentaje de admitidos 2010A	Solicitantes 2010B	Admitidos 2010B	Porcentaje de admitidos 2010B
Bachillerato General por Competencias	72	72	100%	464	210	45%
Módulo Matatlán	0	0	0%	0	0	0%
Bachillerato General por Competencias	0	0	0%	33	29	88%
Escuela Regional de Educación Media Superior de Ocotlán	501	392	78%	1,633	769	47%
Escuela Regional de Educación Media Superior de Ocotlán	0	0	0%	0	0	0%
Bachillerato General por Competencias	136	136	100%	484	270	56%
Politécnico (Área Común)	27	27	100%	125	79	63%
Técnico Profesional Agropecuario con Bachillerato	0	0	0%	95	48	51%
Técnico Profesional en Enfermería con Bachillerato	179	70	39%	325	70	22%
Extensión Zapotlán del Rey	0	0	0%	0	0	0%
Bachillerato General por Competencias	20	20	100%	89	62	70%
Módulo Atequiza	0	0	0%	0	0	0%
Bachillerato General por Competencias	49	49	100%	225	135	60%
Módulo Mezcala	0	0	0%	0	0	0%
Bachillerato General por Competencias	41	41	100%	140	45	32%
Módulo Tototlán	0	0	0%	0	0	0%
Bachillerato General por Competencias	49	49	100%	150	60	40%
SUV	131	117	89%	441	119	27%
Bachillerato General a Distancia	131	117	89%	441	119	27%

FUENTES: 2010A, 2010B, Dr. Marco Antonio Cortés Guardado, Rector General Sustituto, *Estadística Institucional. Tercer informe de actividades, 2010-2011*, Universidad de Guadalajara, 2011.

NOTAS: Para el porcentaje mayor a 100% de admitidos al programa de bachillerato general, en las escuelas de la zona metropolitana, la admisión se determina en concurso por módulo.

Los módulos de atención en la zona metropolitana de Guadalajara son los siguientes:

Módulo Centro Médico (Preparatoria de Jalisco, Preparatoria No. 2, Preparatoria No. 3, Preparatoria No. 11 y Preparatoria No. 14), Módulo Tecnológico (Preparatoria No. 4, Preparatoria No. 12, Módulo de Tlaquepaque, Preparatoria No. 16, Escuela Vocacional y Escuela Politécnica de Guadalajara), Módulo Sur (Preparatoria No. 5, Preparatoria No. 6, Preparatoria No. 9 y Preparatoria No. 13), Módulo Los Belenes (Preparatoria No. 7, Preparatoria No. 8, Preparatoria No. 10 y Preparatoria No. 15).

Por lo anterior, el concurso se hace de la siguiente manera:

1. Se suman todos los cupos disponibles de cada una de las escuelas, 2. Se hace una base de datos de todos los aspirantes registrados a las escuelas del módulo correspondiente, 3. Se toman los puntajes más altos hasta llenar el cupo global, para luego ubicarlos en la escuela a la cual aspiraron, 4. En caso de que los lugares de la escuela de aspiración se hayan agotado y el aspirante cuente con el promedio para ser admitido en el módulo, entonces se le envía a la escuela más cercana.

La organización por polos de regionalización solamente aplica para el trámite de primer ingreso y el resguardo de documentación de aspirantes y admitidos. Es decir, el archivo de los alumnos y aspirantes se concentra en cada sede de polo de regionalización, pero esa organización no aplica para el "concurso modular".

^a Porcentaje con respecto a los concursantes.

FECHAS DE CORTE: Febrero (calendario A) y septiembre (calendario B)

FORMACIÓN Y DOCENCIA

Nivel Medio Superior

Flujo de admisión al SEMS por escuela y módulo, calendario 2011A y 2011B

Cuadro 2.2.42

Escuela / Módulo	Solicitan-tes 2011A	Admitidos 2011A	Porcentaje de admitidos 2011A	Solicitan-tes 2011B	Admitidos 2011B	Porcentaje de admitidos 2011B
SEMS	22,515	17,376	77%	60,053	28,807	48%
Escuelas en la zona metropolitana de Guadalajara	16,857	12,195	72%	38,412	13,842	36%
Escuela Preparatoria de Jalisco	799	656	82%	1,721	565	33%
Escuela Preparatoria de Jalisco	799	656	82%	1,721	565	33%
Bachillerato General por Competencias	799	656	82%	1,721	565	33%
Escuela Preparatoria No. 2	1,083	802	74%	2,473	827	33%
Escuela Preparatoria No. 2	1,083	802	74%	2,473	827	33%
Bachillerato General por Competencias	1,083	802	74%	2,473	827	33%
Escuela Preparatoria No. 3	480	362	75%	1,102	368	33%
Escuela Preparatoria No. 3	480	362	75%	1,102	368	33%
Bachillerato General por Competencias	480	362	75%	1,102	368	33%
Escuela Preparatoria No. 4	448	360	80%	1,057	378	36%
Escuela Preparatoria No. 4	448	360	80%	1,057	378	36%
Bachillerato General por Competencias	448	360	80%	1,057	378	36%
Escuela Preparatoria No. 5	844	410	49%	1,876	538	29%
Escuela Preparatoria No. 5	844	410	49%	1,876	538	29%
Bachillerato General por Competencias	844	410	49%	1,876	538	29%
Escuela Preparatoria No. 6	995	721	72%	2,182	728	33%
Escuela Preparatoria No. 6	995	721	72%	2,182	728	33%
Bachillerato General por Competencias	995	721	72%	2,182	728	33%
Escuela Preparatoria No. 7	1,092	902	83%	2,312	926	40%
Escuela Preparatoria No. 7	1,092	902	83%	2,312	926	40%
Bachillerato General por Competencias	1,092	902	83%	2,312	926	40%
Escuela Preparatoria No. 8	559	451	81%	1,308	520	40%
Escuela Preparatoria No. 8	559	451	81%	1,234	452	37%
Bachillerato General por Competencias	559	451	81%	1,234	452	37%
Extensión Ixtlahuacán del Río	0	0	0%	74	68	92%
Bachillerato General por Competencias	0	0	0%	74	68	92%
Escuela Preparatoria No. 9	1,145	724	63%	2,263	744	33%
Escuela Preparatoria No. 9	962	544	57%	1,743	564	32%
Bachillerato General por Competencias	962	544	57%	1,743	564	32%
Módulo Santa Anita	183	180	98%	520	180	35%
Bachillerato General por Competencias	183	180	98%	520	180	35%
Escuela Preparatoria No. 10	1,507	1,262	84%	3,537	1,463	41%
Escuela Preparatoria No. 10	1,507	1,262	84%	3,537	1,463	41%
Bachillerato General por Competencias	926	722	78%	2,324	739	32%
Bachillerato Técnico en Administración	130	90	69%	445	183	41%

FORMACIÓN Y DOCENCIA

Nivel Medio Superior

Flujo de admisión al SEMS por escuela y módulo, calendario 2011A y 2011B

Cuadro 2.2.42

Escuela / Módulo	Solicitanter 2011A	Admitidos 2011A	Porcentaje de admitidos 2011A	Solicitanter 2011B	Admitidos 2011B	Porcentaje de admitidos 2011B
Bachillerato Técnico en Contabilidad Politécnico	90	90	100%	227	180	79%
Escuela Preparatoria No. 11	868	632	73%	2,060	653	32%
Escuela Preparatoria No. 11	868	632	73%	2,060	653	32%
Bachillerato General por Competencias	647	452	70%	1,634	470	29%
Bachillerato Técnico en Citología e Histología	129	90	70%	240	92	38%
Bachillerato Técnico en Prótesis Dental	92	90	98%	186	91	49%
Escuela Preparatoria No. 12	1,593	1,216	76%	3,290	1,264	38%
Escuela Preparatoria No. 12	1,376	1,036	75%	2,864	1,079	38%
Bachillerato General por Competencias	1,222	946	77%	2,596	959	37%
Bachillerato Técnico en Diseño y Construcción Ambiente	104	60	58%	213	90	42%
Módulo Tlaquepaque	50	30	60%	55	30	55%
Bachillerato General por Competencias	217	180	83%	426	185	43%
Escuela Preparatoria No. 13	903	345	38%	1,688	364	22%
Escuela Preparatoria No. 13	903	345	38%	1,688	364	22%
Bachillerato General por Competencias	903	345	38%	1,688	364	22%
Escuela Preparatoria No. 14	512	362	71%	1,092	368	34%
Escuela Preparatoria No. 14	512	362	71%	1,092	368	34%
Bachillerato General por Competencias	512	362	71%	1,092	368	34%
Escuela Preparatoria No. 15	586	501	85%	1,156	508	44%
Escuela Preparatoria No. 15	586	501	85%	1,156	508	44%
Bachillerato General por Competencias	586	501	85%	1,156	508	44%
Escuela Preparatoria No. 16	203	203	100%	596	401	67%
Escuela Preparatoria No. 16	203	203	100%	596	401	67%
Bachillerato General por Competencias	203	203	100%	596	401	67%
Escuela Preparatoria No. 17	352	352	100%	1,257	361	29%
Escuela Preparatoria No. 17	352	352	100%	1,257	361	29%
Bachillerato General por Competencias	352	352	100%	1,257	361	29%
Escuela Politécnica Guadalajara	319	0	0%	1,490	855	57%
Escuela Politécnica Guadalajara	319	0	0%	1,490	855	57%
Politécnico	319	0	0%	1,490	855	57%
Escuela Preparatoria de Tonalá	844	538	64%	1,862	626	34%
Escuela Preparatoria de Tonalá	785	488	62%	1,686	546	32%
Bachillerato General por Competencias	638	367	58%	1,284	412	32%
Bachillerato Técnico en Administración	81	80	99%	251	92	37%
Bachillerato Técnico en Cerámica	66	41	62%	151	42	28%

FORMACIÓN Y DOCENCIA

Nivel Medio Superior

Flujo de admisión al SEMS por escuela y módulo, calendario 2011A y 2011B

Cuadro 2.2.42

Escuela / Módulo	Solicitan- tes 2011A	Admitidos 2011A	Porcentaje de admitidos 2011A	Solicitan- tes 2011B	Admitidos 2011B	Porcentaje de admitidos 2011B
Módulo La Experiencia	59	50	85%	176	80	45%
Bachillerato General por Competencias	59	50	85%	176	80	45%
Escuela Preparatoria de Tonalá Norte	669	542	81%	1,478	547	37%
Escuela Preparatoria de Tonalá Norte	669	542	81%	1,478	547	37%
Bachillerato General por Competencias	669	542	81%	1,478	547	37%
Escuela Vocacional	1,056	854	81%	2,612	838	32%
Escuela Vocacional	1,056	854	81%	2,612	838	32%
Bachillerato General por Competencias	923	722	78%	2,277	745	33%
Bachillerato Técnico en Turismo	133	132	99%	335	93	28%
Escuelas en el interior del Estado	5,658	5,181	92%	21,641	14,965	69%
Escuela Preparatoria Regional de Ahualulco de Mercado	207	206	100%	646	400	62%
Escuela Preparatoria Regional de Ahualulco de Mercado	105	105	100%	305	182	60%
Bachillerato General por Competencias	105	105	100%	305	182	60%
Extensión Oconahua	0	0	0%	47	46	98%
Bachillerato General por Competencias	0	0	0%	47	46	98%
Extensión Teuchitlán	0	0	0%	35	32	91%
Bachillerato General por Competencias	0	0	0%	35	32	91%
Módulo Etzatlán	69	69	100%	192	105	55%
Bachillerato General por Competencias	69	69	100%	192	105	55%
Módulo San Marcos	33	32	97%	67	35	52%
Bachillerato General por Competencias	33	32	97%	67	35	52%
Escuela Preparatoria Regional de Ameca	61	61	100%	712	567	80%
Escuela Preparatoria Regional de Ameca	61	61	100%	396	270	68%
Bachillerato General por Competencias	61	61	100%	396	270	68%
Módulo Atenguillo	0	0	0%	91	87	96%
Bachillerato General por Competencias	0	0	0%	91	87	96%
Módulo Mascota	0	0	0%	66	62	94%
Bachillerato General por Competencias	0	0	0%	66	62	94%
Módulo San Antonio Matute	0	0	0%	45	45	100%
Bachillerato General por Competencias	0	0	0%	45	45	100%
Módulo Talpa de Allende	0	0	0%	114	103	90%
Bachillerato General por Competencias	0	0	0%	114	103	90%
Escuela Preparatoria Regional de Arandas	100	100	100%	716	509	71%
Escuela Preparatoria Regional de Arandas	100	100	100%	480	300	63%
Bachillerato General por Competencias	100	100	100%	480	300	63%
Extensión Santa María del Valle	0	0	0%	55	47	85%
Bachillerato General por Competencias	0	0	0%	55	47	85%

FORMACIÓN Y DOCENCIA

Nivel Medio Superior

Flujo de admisión al SEMS por escuela y módulo, calendario 2011A y 2011B

Cuadro 2.2.42

Escuela / Módulo	Solicitan-tes 2011A	Admitidos 2011A	Porcentaje de admitidos 2011A	Solicitan-tes 2011B	Admitidos 2011B	Porcentaje de admitidos 2011B
Módulo Jesús María	0	0	0%	107	92	86%
Bachillerato General por Competencias	0	0	0%	107	92	86%
Módulo San Ignacio Cerro Gordo	0	0	0%	74	70	95%
Bachillerato General por Competencias	0	0	0%	74	70	95%
Escuela Preparatoria Regional de Atotonilco	182	173	95%	751	458	61%
Escuela Preparatoria Regional de Atotonilco	135	126	93%	495	272	55%
Bachillerato General por Competencias	135	126	93%	495	272	55%
Extensión La Ribera Atotonilco	0	0	0%	31	28	90%
Bachillerato General por Competencias	0	0	0%	31	28	90%
Extensión San Francisco de Asís	0	0	0%	71	68	96%
Bachillerato General por Competencias	0	0	0%	71	68	96%
Módulo Ayotlán	47	47	100%	154	90	58%
Bachillerato General por Competencias	47	47	100%	154	90	58%
Escuela Preparatoria Regional de Autlán	316	313	99%	824	575	70%
Escuela Preparatoria Regional de Autlán	315	313	99%	638	395	62%
Bachillerato General por Competencias	315	313	99%	638	395	62%
Extensión Atengo	0	0	0%	20	20	100%
Bachillerato General por Competencias	0	0	0%	20	20	100%
Extensión Soyatlán del Oro	0	0	0%	43	43	100%
Bachillerato General por Competencias	0	0	0%	43	43	100%
Módulo Ayutla	1	0	0%	78	72	92%
Bachillerato General por Competencias	1	0	0%	78	72	92%
Módulo Tenamaxtlán	0	0	0%	45	45	100%
Bachillerato General por Competencias	0	0	0%	45	45	100%
Escuela Preparatoria Regional de Casimiro Castillo	253	253	100%	783	500	64%
Escuela Preparatoria Regional de Casimiro Castillo	92	92	100%	227	90	40%
Bachillerato General por Competencias	92	92	100%	227	90	40%
Extensión Ayotitlán	0	0	0%	62	57	92%
Bachillerato General por Competencias	0	0	0%	62	57	92%
Extensión Chacala	0	0	0%	37	37	100%
Bachillerato General por Competencias	0	0	0%	37	37	100%
Extensión Cuzalapa	29	29	100%	34	0	0%
Bachillerato General por Competencias	29	29	100%	34	0	0%
Extensión Tecomate	37	37	100%	29	0	0%
Bachillerato General por Competencias	37	37	100%	29	0	0%
Extensión Telcruz	0	0	0%	46	43	93%
Bachillerato General por Competencias	0	0	0%	46	43	93%

FORMACIÓN Y DOCENCIA

Nivel Medio Superior

Flujo de admisión al SEMS por escuela y módulo, calendario 2011A y 2011B

Cuadro 2.2.42

Escuela / Módulo	Solicitan-tes 2011A	Admitidos 2011A	Porcentaje de admitidos 2011A	Solicitan-tes 2011B	Admitidos 2011B	Porcentaje de admitidos 2011B
Extensión Tequesquiltán	0	0	0%	44	43	98%
Bachillerato General por Competencias	0	0	0%	44	43	98%
Módulo Cuautitlán	0	0	0%	47	45	96%
Bachillerato General por Competencias	0	0	0%	47	45	96%
Módulo Hermenegildo Galeana	0	0	0%	51	47	92%
Bachillerato General por Competencias	0	0	0%	51	47	92%
Módulo La Huerta	57	57	100%	113	93	82%
Bachillerato General por Competencias	57	57	100%	113	93	82%
Módulo Villa Purificación	38	38	100%	93	45	48%
Bachillerato General por Competencias	38	38	100%	93	45	48%
Escuela Preparatoria Regional de Chapala	181	135	75%	563	230	41%
Escuela Preparatoria Regional de Chapala	181	135	75%	563	230	41%
Bachillerato General por Competencias	181	135	75%	458	180	39%
Bachillerato Técnico en Turismo	0	0	0%	105	50	48%
Escuela Preparatoria Regional de Cihuatlán	110	110	100%	401	283	71%
Escuela Preparatoria Regional de Cihuatlán	89	89	100%	261	172	66%
Bachillerato General por Competencias	89	89	100%	261	172	66%
Módulo Miguel Hidalgo	21	21	100%	63	40	63%
Bachillerato General por Competencias	21	21	100%	63	40	63%
Módulo San Patricio Melaque	0	0	0%	77	71	92%
Bachillerato General por Competencias	0	0	0%	77	71	92%
Escuela Preparatoria Regional de Ciudad Guzmán	347	309	89%	1,090	751	69%
Escuela Preparatoria Regional de Ciudad Guzmán	342	309	90%	730	425	58%
Bachillerato General por Competencias	342	309	90%	730	425	58%
Extensión Copala	0	0	0%	62	61	98%
Bachillerato General por Competencias	0	0	0%	62	61	98%
Módulo Concepción de Buenos Aires	5	0	0%	49	44	90%
Bachillerato General por Competencias	5	0	0%	49	44	90%
Módulo Tecalitlán	0	0	0%	112	90	80%
Bachillerato General por Competencias	0	0	0%	112	90	80%
Módulo Tolimán	0	0	0%	67	66	99%
Bachillerato General por Competencias	0	0	0%	67	66	99%
Módulo Zapotitlán de Vadillo	0	0	0%	70	65	93%
Bachillerato General por Competencias	0	0	0%	70	65	93%
Escuela Preparatoria Regional de Colotlán	73	68	93%	750	591	79%
Escuela Preparatoria Regional de Colotlán	68	68	100%	298	180	60%
Bachillerato General por Competencias	68	68	100%	298	180	60%

FORMACIÓN Y DOCENCIA

Nivel Medio Superior

Flujo de admisión al SEMS por escuela y módulo, calendario 2011A y 2011B

Cuadro 2.2.42

Escuela / Módulo	Solicitan-tes 2011A	Admitidos 2011A	Porcentaje de admitidos 2011A	Solicitan-tes 2011B	Admitidos 2011B	Porcentaje de admitidos 2011B
Extensión San Miguel Huaixtita	0	0	0%	23	21	91%
Bachillerato General por Competencias	0	0	0%	23	21	91%
Módulo Bolaños	0	0	0%	33	33	100%
Bachillerato General por Competencias	0	0	0%	33	33	100%
Módulo Huejúcar	0	0	0%	75	66	88%
Bachillerato General por Competencias	0	0	0%	75	66	88%
Módulo Huejuquilla	3	0	0%	104	95	91%
Bachillerato General por Competencias	3	0	0%	104	95	91%
Módulo Mezquitic	0	0	0%	94	85	90%
Bachillerato General por Competencias	0	0	0%	94	85	90%
Módulo San Martín de Bolaños	0	0	0%	56	54	96%
Bachillerato General por Competencias	0	0	0%	56	54	96%
Módulo Villa Guerrero	2	0	0%	67	57	85%
Bachillerato General por Competencias	2	0	0%	67	57	85%
Escuela Preparatoria Regional de Degollado	19	19	100%	184	155	84%
Escuela Preparatoria Regional de Degollado	19	19	100%	184	155	84%
Bachillerato General por Competencias	19	19	100%	184	155	84%
Escuela Preparatoria Regional de El Grullo	132	130	98%	489	458	94%
Escuela Preparatoria Regional de El Grullo	56	55	98%	294	275	94%
Bachillerato General por Competencias	56	55	98%	294	275	94%
Extensión El Chante	0	0	0%	29	28	97%
Bachillerato General por Competencias	0	0	0%	29	28	97%
Extensión Tuxcacuesco	22	21	95%	20	15	75%
Bachillerato General por Competencias	22	21	95%	20	15	75%
Módulo Ejutla	0	0	0%	32	31	97%
Bachillerato General por Competencias	0	0	0%	32	31	97%
Módulo El Limón	28	28	100%	64	61	95%
Bachillerato General por Competencias	28	28	100%	64	61	95%
Módulo Tonaya	26	26	100%	50	48	96%
Bachillerato General por Competencias	26	26	100%	50	48	96%
Escuela Preparatoria Regional de El Salto	335	270	81%	713	271	38%
Escuela Preparatoria Regional de El Salto	335	270	81%	713	271	38%
Bachillerato General por Competencias	335	270	81%	713	271	38%
Escuela Preparatoria Regional de Jocotepec	62	56	90%	517	482	93%
Escuela Preparatoria Regional de Jocotepec	62	56	90%	309	283	92%
Bachillerato General por Competencias	62	56	90%	309	283	92%
Extensión Lázaro Cárdenas	0	0	0%	26	25	96%

FORMACIÓN Y DOCENCIA

Nivel Medio Superior

Flujo de admisión al SEMS por escuela y módulo, calendario 2011A y 2011B

Cuadro 2.2.42

Escuela / Módulo	Solicitan-tes 2011A	Admitidos 2011A	Porcentaje de admitidos 2011A	Solicitan-tes 2011B	Admitidos 2011B	Porcentaje de admitidos 2011B
Bachillerato General por Competencias	0	0	0%	26	25	96%
Extensión Quitupan	0	0	0%	36	35	97%
Bachillerato General por Competencias	0	0	0%	36	35	97%
Módulo Manzanilla de La Paz	0	0	0%	65	62	95%
Bachillerato General por Competencias	0	0	0%	65	62	95%
Módulo Tizapán El Alto	0	0	0%	81	77	95%
Bachillerato General por Competencias	0	0	0%	81	77	95%
Escuela Preparatoria Regional de La Barca	148	129	87%	668	456	68%
Escuela Preparatoria Regional de La Barca	148	129	87%	492	301	61%
Bachillerato General por Competencias	148	129	87%	492	301	61%
Módulo Jamay	0	0	0%	176	155	88%
Bachillerato General por Competencias	0	0	0%	176	155	88%
Escuela Preparatoria Regional de Lagos de Moreno	185	185	100%	1,025	825	80%
Escuela Preparatoria Regional de Lagos de Moreno	167	167	100%	639	495	77%
Bachillerato General por Competencias	167	167	100%	639	495	77%
Módulo Ojuelos	0	0	0%	59	52	88%
Bachillerato General por Competencias	0	0	0%	59	52	88%
Módulo San Diego de Alejandría	0	0	0%	47	42	89%
Bachillerato General por Competencias	0	0	0%	47	42	89%
Módulo Union de San Antonio	0	0	0%	119	101	85%
Bachillerato General por Competencias	0	0	0%	119	101	85%
Módulo Villa Hidalgo	18	18	100%	161	135	84%
Bachillerato General por Competencias	18	18	100%	161	135	84%
Escuela Regional de Educación Media Superior de Ocotlán	489	406	83%	1,297	834	64%
Escuela Regional de Educación Media Superior de Ocotlán	331	254	77%	802	510	64%
Bachillerato General por Competencias	162	158	98%	325	276	85%
Politécnico	26	26	100%	103	76	74%
Técnico Profesional Agropecuario Con Bachillerato	0	0	0%	95	78	82%
Técnico Profesional en Enfermería	143	70	49%	279	80	29%
Extensión Zapotlán del Rey	2	0	0%	59	54	92%
Bachillerato General por Competencias	2	0	0%	59	54	92%
Módulo Atequiza	48	47	98%	172	135	78%
Bachillerato General por Competencias	48	47	98%	172	135	78%
Módulo Mezcala	53	51	96%	121	45	37%
Bachillerato General por Competencias	53	51	96%	121	45	37%
Módulo Tototlán	55	54	98%	143	90	63%
Bachillerato General por Competencias	55	54	98%	143	90	63%

FORMACIÓN Y DOCENCIA

Nivel Medio Superior

Flujo de admisión al SEMS por escuela y módulo, calendario 2011A y 2011B

Cuadro 2.2.42

Escuela / Módulo	Solicitan-tes 2011A	Admitidos 2011A	Porcentaje de admitidos 2011A	Solicitan-tes 2011B	Admitidos 2011B	Porcentaje de admitidos 2011B
Escuela Preparatoria Regional de Puerto Vallarta	103	103	100%	1,266	1,077	85%
Escuela Preparatoria Regional de Puerto Vallarta	103	103	100%	797	656	82%
Bachillerato General por Competencias	103	103	100%	797	656	82%
Módulo El Tuito	0	0	0%	85	79	93%
Bachillerato General por Competencias	0	0	0%	85	79	93%
Módulo Ixtapa	0	0	0%	188	161	86%
Bachillerato General por Competencias	0	0	0%	188	161	86%
Módulo José María Morelos	0	0	0%	50	45	90%
Bachillerato General por Competencias	0	0	0%	50	45	90%
Módulo Pino Suárez	0	0	0%	100	93	93%
Bachillerato General por Competencias	0	0	0%	100	93	93%
Módulo Tomatlán	0	0	0%	46	43	93%
Bachillerato General por Competencias	0	0	0%	46	43	93%
Escuela Preparatoria Regional de San Juan de Los Lagos	187	185	99%	969	706	73%
Escuela Preparatoria Regional de San Juan de los Lagos	98	97	99%	493	315	64%
Bachillerato General por Competencias	98	97	99%	493	315	64%
Módulo Jalostotitlán	29	28	97%	140	121	86%
Bachillerato General por Competencias	29	28	97%	140	121	86%
Módulo San Miguel El Alto	60	60	100%	336	270	80%
Bachillerato General por Competencias	60	60	100%	336	270	80%
Escuela Preparatoria Regional de San Martín Hidalgo	120	120	100%	810	688	85%
Escuela Preparatoria Regional de San Martín Hidalgo	13	13	100%	265	225	85%
Bachillerato General por Competencias	13	13	100%	265	225	85%
Extensión Buenavista	0	0	0%	98	98	100%
Bachillerato General por Competencias	0	0	0%	98	98	100%
Módulo Cocula	58	58	100%	192	140	73%
Bachillerato General por Competencias	58	58	100%	192	140	73%
Módulo Villa Corona	49	49	100%	255	225	88%
Bachillerato General por Competencias	49	49	100%	255	225	88%
Escuela Preparatoria Regional de Sayula	164	154	94%	484	332	69%
Escuela Preparatoria Regional de Sayula	90	89	99%	248	145	58%
Bachillerato General por Competencias	90	89	99%	248	145	58%
Módulo San Gabriel	45	42	93%	119	90	76%
Bachillerato General por Competencias	45	42	93%	119	90	76%
Módulo Tapalpa	29	23	79%	117	97	83%
Bachillerato General por Competencias	29	23	79%	117	97	83%
Escuela Preparatoria Regional de Tala	148	148	100%	391	181	46%

FORMACIÓN Y DOCENCIA

Nivel Medio Superior

Flujo de admisión al SEMS por escuela y módulo, calendario 2011A y 2011B

Cuadro 2.2.42

Escuela / Módulo	Solicitanes 2011A	Admitidos 2011A	Porcentaje de admitidos 2011A	Solicitanes 2011B	Admitidos 2011B	Porcentaje de admitidos 2011B
Escuela Preparatoria Regional de Tala	148	148	100%	391	181	46%
Bachillerato General por Competencias	148	148	100%	391	181	46%
Escuela Preparatoria Regional de Tamazula de Gordiano Dr Roberto	24	21	88%	238	226	95%
Escuela Preparatoria Regional de Tamazula de Gordiano Dr Rober	24	21	88%	207	196	95%
Bachillerato General por Competencias	24	21	88%	207	196	95%
Extensión Vista Hermosa	0	0	0%	31	30	97%
Bachillerato General por Competencias	0	0	0%	31	30	97%
Escuela Preparatoria Regional de Tecolotlán	183	180	98%	356	246	69%
Escuela Preparatoria Regional de Tecolotlán	75	75	100%	135	80	59%
Bachillerato General por Competencias	75	75	100%	135	80	59%
Módulo Juchitlán	39	39	100%	44	42	95%
Bachillerato General por Competencias	39	39	100%	44	42	95%
Módulo Union de Tula	69	66	96%	177	124	70%
Bachillerato General por Competencias	69	66	96%	177	124	70%
Escuela Preparatoria Regional de Tepatitlán	502	377	75%	1,365	776	57%
Escuela Preparatoria Regional de Tepatitlán	356	270	76%	917	450	49%
Bachillerato General por Competencias	356	270	76%	917	450	49%
Módulo Acatic	88	50	57%	151	100	66%
Bachillerato General por Competencias	88	50	57%	151	100	66%
Módulo San Julián	58	57	98%	157	100	64%
Bachillerato General por Competencias	58	57	98%	157	100	64%
Módulo Valle de Guadalupe	0	0	0%	93	81	87%
Bachillerato General por Competencias	0	0	0%	93	81	87%
Módulo Yahualica	0	0	0%	47	45	96%
Bachillerato General por Competencias	0	0	0%	47	45	96%
Escuela Preparatoria Regional de Tequila	89	87	98%	857	804	94%
Escuela Preparatoria Regional de Tequila	38	37	97%	273	248	91%
Bachillerato General por Competencias	38	37	97%	199	180	90%
Bachillerato Técnico en Administración	0	0	0%	37	33	89%
Bachillerato Técnico en Turismo	0	0	0%	37	35	95%
Extensión El Salvador	0	0	0%	33	32	97%
Bachillerato General por Competencias	0	0	0%	33	32	97%
Extensión La Venta de Mochititlic	0	0	0%	28	27	96%
Bachillerato General por Competencias	0	0	0%	28	27	96%
Extensión San Andrés	0	0	0%	25	24	96%
Bachillerato General por Competencias	0	0	0%	25	24	96%
Módulo Amatitán	21	20	95%	164	157	96%

FORMACIÓN Y DOCENCIA

Nivel Medio Superior

Flujo de admisión al SEMS por escuela y módulo, calendario 2011A y 2011B

Cuadro 2.2.42

Escuela / Módulo	Solicitan-tes 2011A	Admitidos 2011A	Porcentaje de admitidos 2011A	Solicitan-tes 2011B	Admitidos 2011B	Porcentaje de admitidos 2011B
Bachillerato General por Competencias	21	20	95%	117	116	99%
Bachillerato Técnico en Administración	0	0	0%	26	24	92%
Bachillerato Técnico en Turismo	0	0	0%	21	17	81%
Módulo Arenal	30	30	100%	174	164	94%
Bachillerato General por Competencias	30	30	100%	119	112	94%
Bachillerato Técnico en Administración	0	0	0%	19	16	84%
Bachillerato Técnico en Turismo	0	0	0%	36	36	100%
Módulo Hostotipaquillo	0	0	0%	63	61	97%
Bachillerato General por Competencias	0	0	0%	35	34	97%
Bachillerato Técnico en Administración	0	0	0%	28	27	96%
Módulo Magdalena	0	0	0%	97	91	94%
Bachillerato General por Competencias	0	0	0%	77	74	96%
Bachillerato Técnico en Turismo	0	0	0%	20	17	85%
Escuela Preparatoria Regional de Tlajomulco de Zúñiga	469	422	90%	1,267	460	36%
Escuela Preparatoria Regional de Tlajomulco de Zúñiga	299	270	90%	938	272	29%
Bachillerato General por Competencias	299	270	90%	938	272	29%
Extensión San Agustín	51	51	100%	105	98	93%
Bachillerato General por Competencias	51	51	100%	105	98	93%
Módulo Cajititlán	119	101	85%	224	90	40%
Bachillerato General por Competencias	119	101	85%	224	90	40%
Escuela Preparatoria Regional de Tuxpan	46	46	100%	311	280	90%
Escuela Preparatoria Regional de Tuxpan	17	17	100%	149	135	91%
Bachillerato General por Competencias	17	17	100%	149	135	91%
Módulo Mazamitla	15	15	100%	126	118	94%
Bachillerato General por Competencias	15	15	100%	126	118	94%
Módulo Tonila	14	14	100%	36	27	75%
Bachillerato General por Competencias	14	14	100%	36	27	75%
Escuela Preparatoria Regional de Zacoalco de Torres	263	259	98%	498	289	58%
Escuela Preparatoria Regional de Zacoalco de Torres	163	162	99%	310	160	52%
Bachillerato General por Competencias	163	162	99%	310	160	52%
Extensión Citlala	0	0	0%	27	27	100%
Bachillerato General por Competencias	0	0	0%	27	27	100%
Extensión Teocuitatlán de Corona	47	45	96%	94	45	48%
Bachillerato General por Competencias	47	45	96%	94	45	48%
Módulo Villa Atoyac	53	52	98%	67	57	85%
Bachillerato General por Competencias	53	52	98%	67	57	85%
Escuela Preparatoria Regional de Zapotitlán	64	60	94%	261	241	92%

FORMACIÓN Y DOCENCIA

Nivel Medio Superior

Flujo de admisión al SEMS por escuela y módulo, calendario 2011A y 2011B

Cuadro 2.2.42

Escuela / Módulo	Solicitan- tes 2011A	Admitidos 2011A	Porcentaje de admitidos 2011A	Solicitan- tes 2011B	Admitidos 2011B	Porcentaje de admitidos 2011B
Escuela Preparatoria Regional de Zapotiltic	64	60	94%	261	241	92%
Bachillerato General por Competencias	64	60	94%	261	241	92%
Escuela Preparatoria Regional de Zapotlanejo	96	96	100%	439	314	72%
Escuela Preparatoria Regional de Zapotlanejo	96	96	100%	395	270	68%
Bachillerato General por Competencias	96	96	100%	395	270	68%
Módulo Matatlán	0	0	0%	44	44	100%
Bachillerato General por Competencias	0	0	0%	44	44	100%

FUENTE:

COPLADI con base en información de la Coordinación de Control Escolar.

NOTAS:

Para el porcentaje mayor a 100% de admitidos al programa de bachillerato general, en las escuelas de la zona metropolitana, la admisión se determina en concurso por módulo.

Los módulos de atención en la zona metropolitana de Guadalajara son los siguientes:

Módulo Centro Médico (Preparatoria de Jalisco, Preparatoria No. 2, Preparatoria No. 3, Preparatoria No. 11 y Preparatoria No. 14), Módulo Tecnológico (Preparatoria No. 4, Preparatoria No. 12, Módulo de Tlaquepaque, Preparatoria No. 16, Escuela Vocacional y Escuela Politécnica de Guadalajara), Módulo Sur (Preparatoria No. 5, Preparatoria No. 6, Preparatoria No. 9 y Preparatoria No. 13), Módulo Los Belenes (Preparatoria No. 7, Preparatoria No. 8, Preparatoria No. 10 y Preparatoria No. 15).

Por lo anterior, el concurso se hace de la siguiente manera:

1. Se suman todos los cupos disponibles de cada una de las escuelas, 2. Se hace una base de datos de todos los aspirantes registrados a las escuelas del módulo correspondiente, 3. Se toman los puntajes más altos hasta llenar el cupo global, para luego ubicarlos en la escuela a la cual aspiraron, 4. En caso de que los lugares de la escuela de aspiración se hayan agotado y el aspirante cuente con el promedio para ser admitido en el módulo, entonces se le envía a la escuela

FECHAS DE CORTE: Febrero (calendario A) y septiembre (calendario B)

FORMACIÓN Y DOCENCIA

Nivel Medio Superior

Flujo de admisión al SEMS por escuela, módulo, tipo de programa educativo, calendario 2012A y 2012B

Cuadro 2.2.43

Escuela / Módulo	Solicitantes 2012A	Admitidos 2012A	Porcentaje de admitidos 2012A	Solicitantes 2012B	Admitidos 2012B	Porcentaje de admitidos 2012B
SEMS	24,682	16,951	69%	53,506	29,431	55%
Escuelas en la zona metropolitana de Guadalajara	18,474	11,264	61%	33,567	14,439	43%
Escuela Preparatoria de Jalisco	851	470	55%	1411	608	43%
Bachillerato General por Competencias	851	470	55%	1411	608	43%
Escuela Preparatoria No. 2	1264	612	48%	1734	589	34%
Bachillerato General por Competencias	1264	612	48%	1734	589	34%
Escuela Preparatoria No. 3	563	362	64%	840	371	44%
Bachillerato General por Competencias	563	362	64%	840	371	44%
Escuela Preparatoria No. 4	548	343	63%	1204	374	31%
Bachillerato General por Competencias	548	343	63%	1204	374	31%
Escuela Preparatoria No. 5	941	305	32%	1989	435	22%
Bachillerato General por Competencias	941	305	32%	1989	435	22%
Escuela Preparatoria No. 6	1208	724	60%	1511	734	49%
Bachillerato General por Competencias	1208	724	60%	1511	734	49%
Escuela Preparatoria No. 7	1097	902	82%	2001	920	46%
Bachillerato General por Competencias	1097	902	82%	2001	920	46%
Escuela Preparatoria No. 8	547	451	82%	877	510	58%
Escuela Preparatoria No. 8	547	451	82%	829	462	56%
Bachillerato General por Competencias	547	451	82%	829	462	56%
Extensión Ixtlahuacán del Río	-	-	-	48	48	100%
Bachillerato General por Competencias	-	-	-	48	48	100%
Escuela Preparatoria No. 9	1091	726	67%	2152	930	43%
Bachillerato General por Competencias	820	546	67%	1617	569	35%
Módulo Santa Anita	271	180	66%	535	361	67%
Bachillerato General por Competencias	271	180	66%	535	361	67%
Escuela Preparatoria No. 10	1589	944	59%	3191	1472	46%
Bachillerato General por Competencias	1251	722	58%	2055	734	36%
Bachillerato Técnico en Administración	202	91	45%	421	185	44%
Bachillerato Técnico en Contabilidad	21	21	100%	193	193	100%
Politécnico	115	110	96%	522	360	69%
Escuela Preparatoria No. 11	1071	624	58%	2070	673	33%
Bachillerato General por Competencias	876	457	52%	1616	484	30%
Bachillerato Técnico en Citología e Histología	119	91	76%	282	96	34%
Bachillerato Técnico en Prótesis Dental	76	76	100%	172	93	54%

FORMACIÓN Y DOCENCIA

Nivel Medio Superior

Flujo de admisión al SEMS por escuela, módulo, tipo de programa educativo, calendario 2012A y 2012B

Cuadro 2.2.43

Escuela / Módulo	Solicitantes 2012A	Admitidos 2012A	Porcentaje de admitidos 2012A	Solicitantes 2012B	Admitidos 2012B	Porcentaje de admitidos 2012B
Escuela Preparatoria No. 12	1455	1186	82%	2435	1249	51%
Bachillerato General por Competencias	1205	946	79%	1852	965	52%
Bachillerato Técnico en Diseño y Construcción Ambiente	77	60	78%	189	81	43%
Módulo Tlaquepaque	20	19	95%	72	40	56%
Bachillerato General por Competencias	153	161	105%	322	163	51%
Escuela Preparatoria No. 13	993	345	35%	1504	350	23%
Bachillerato General por Competencias	993	345	35%	1504	350	23%
Escuela Preparatoria No. 14	578	362	63%	764	369	48%
Bachillerato General por Competencias	578	362	63%	764	369	48%
Escuela Preparatoria No. 15	486	502	103%	880	517	59%
Bachillerato General por Competencias	486	502	103%	880	517	59%
Escuela Preparatoria No. 16	117	117	100%	538	402	75%
Bachillerato General por Competencias	117	117	100%	538	402	75%
Escuela Preparatoria No. 17	727	361	50%	1092	365	33%
Bachillerato General por Competencias	727	361	50%	1092	365	33%
Escuela Preparatoria No. 18	-	-	-	255	360	141%
Bachillerato General por Competencias	-	-	-	255	360	141%
Escuela Preparatoria No. 20	-	-	-	-	190	-
Bachillerato General por Competencias	-	-	-	-	190	-
Escuela Politécnica Guadalajara	400	0	0%	1280	855	67%
Politécnico	400	0	0%	1280	855	67%
Escuela Preparatoria de Tonalá	985	573	58%	1776	750	42%
Bachillerato General por Competencias	696	401	58%	1303	431	33%
Bachillerato Técnico en Administración	133	82	62%	214	138	64%
Bachillerato Técnico en Cerámica	88	40	45%	123	91	74%
Módulo La Experiencia	68	50	74%	136	90	66%
Bachillerato General por Competencias	68	50	74%	136	90	66%
Escuela Preparatoria de Tonalá Norte	680	541	80%	1651	561	34%
Bachillerato General por Competencias	680	541	80%	1651	561	34%
Escuela Vocacional	1283	814	63%	2667	855	32%
Escuela Vocacional	1283	814	63%	2667	855	32%
Bachillerato General por Competencias	1108	91	8%	2378	749	31%
Bachillerato Técnico en Turismo	175	723	413%	289	106	37%

FORMACIÓN Y DOCENCIA

Nivel Medio Superior

Flujo de admisión al SEMS por escuela, módulo, tipo de programa educativo, calendario 2012A y 2012B

Cuadro 2.2.43

Escuela / Módulo	Solicitantes 2012A	Admitidos 2012A	Porcentaje de admitidos 2012A	Solicitantes 2012B	Admitidos 2012B	Porcentaje de admitidos 2012B
Escuelas en el interior del Estado	6,208	5,687	92%	19,939	14,992	75%
Escuela Preparatoria Regional de Aqualulco de Mercado	232	228	98%	588	411	70%
Bachillerato General por Competencias	109	107	98%	269	181	67%
Extensión Oconahua	-	-	-	42	42	100%
Bachillerato General por Competencias	-	-	-	42	42	100%
Extensión Teuchitlán	-	-	-	33	33	100%
Bachillerato General por Competencias	-	-	-	33	33	100%
Módulo Etzatlán	86	84	98%	191	120	63%
Bachillerato General por Competencias	86	84	98%	191	120	63%
Módulo San Marcos	37	37	100%	53	35	66%
Bachillerato General por Competencias	37	37	100%	53	35	66%
Escuela Preparatoria Regional de Ameca	140	140	100%	653	594	91%
Bachillerato General por Competencias	140	140	100%	329	270	82%
Módulo Atenguillo	-	-	-	72	72	100%
Bachillerato General por Competencias	-	-	-	72	72	100%
Módulo Mascota	-	-	-	73	73	100%
Bachillerato General por Competencias	-	-	-	73	73	100%
Módulo San Antonio Matute	-	-	-	52	52	100%
Bachillerato General por Competencias	-	-	-	52	52	100%
Módulo Talpa de Allende	-	-	-	127	127	100%
Bachillerato General por Competencias	-	-	-	127	127	100%
Escuela Preparatoria Regional de Arandas	107	101	94%	647	508	79%
Bachillerato General por Competencias	107	101	94%	439	300	68%
Extensión Santa María del Valle	-	-	-	42	42	100%
Bachillerato General por Competencias	-	-	-	42	42	100%
Módulo Jesús María	-	-	-	86	86	100%
Bachillerato General por Competencias	-	-	-	86	86	100%
Módulo San Ignacio Cerro Gordo	-	-	-	80	80	100%
Bachillerato General por Competencias	-	-	-	80	80	100%
Escuela Preparatoria Regional de Atotonilco	252	180	71%	743	501	67%
Bachillerato General por Competencias	200	135	68%	467	276	59%
Extensión La Ribera Atotonilco	-	-	-	59	59	100%
Bachillerato General por Competencias	-	-	-	59	59	100%
Extensión San Francisco de Asís	-	-	-	76	76	100%
Bachillerato General por Competencias	-	-	-	76	76	100%
Módulo Ayotlán	52	45	87%	141	90	64%

FORMACIÓN Y DOCENCIA

Nivel Medio Superior

Flujo de admisión al SEMS por escuela, módulo, tipo de programa educativo, calendario 2012A y 2012B

Cuadro 2.2.43

Escuela / Módulo	Solicitantes 2012A	Admitidos 2012A	Porcentaje de admitidos 2012A	Solicitantes 2012B	Admitidos 2012B	Porcentaje de admitidos 2012B
Bachillerato General por Competencias	52	45	87%	141	90	64%
Escuela Preparatoria Regional de Autlán	283	281	99%	751	595	79%
Bachillerato General por Competencias	271	269	99%	551	395	72%
Extensión Atengo	-	-	-	14	14	100%
Bachillerato General por Competencias	-	-	-	14	14	100%
Extensión Soyatlán del Oro	-	-	-	39	39	100%
Bachillerato General por Competencias	-	-	-	39	39	100%
Módulo Ayutla	12	12	100%	86	86	100%
Bachillerato General por Competencias	12	12	100%	86	86	100%
Módulo Tenamaxtlán	-	-	-	61	61	100%
Bachillerato General por Competencias	-	-	-	61	61	100%
Escuela Preparatoria Regional de Casimiro Castillo	272	239	88%	700	484	69%
Bachillerato General por Competencias	123	90	73%	192	91	47%
Extensión Ayotitlán	-	-	-	65	45	69%
Bachillerato General por Competencias	-	-	-	65	45	69%
Extensión Chacala	-	-	-	46	46	100%
Bachillerato General por Competencias	-	-	-	46	46	100%
Extensión Cuзалapa	36	36	100%	24	0	0%
Bachillerato General por Competencias	36	36	100%	24	0	0%
Extensión Tecomate	33	33	100%	24	0	0%
Bachillerato General por Competencias	33	33	100%	24	0	0%
Extensión Telcruz	-	-	-	42	42	100%
Bachillerato General por Competencias	-	-	-	42	42	100%
Extensión Tequesquitlán	-	-	-	33	32	97%
Bachillerato General por Competencias	-	-	-	33	32	97%
Módulo Cuautitlán	-	-	-	50	50	100%
Bachillerato General por Competencias	-	-	-	50	50	100%
Módulo Hermenegildo Galeana	-	-	-	39	39	100%
Bachillerato General por Competencias	-	-	-	39	39	100%
Módulo La Huerta	17	17	100%	94	94	100%
Bachillerato General por Competencias	17	17	100%	94	94	100%
Módulo Villa Purificación	63	63	100%	91	45	49%
Bachillerato General por Competencias	63	63	100%	91	45	49%
Escuela Preparatoria Regional de Chapala	242	135	56%	487	228	47%
Bachillerato General por Competencias	242	135	56%	421	182	43%
Bachillerato Técnico en Turismo	-	-	-	66	46	70%

FORMACIÓN Y DOCENCIA

Nivel Medio Superior

Flujo de admisión al SEMS por escuela, módulo, tipo de programa educativo, calendario 2012A y 2012B

Cuadro 2.2.43

Escuela / Módulo	Solicitantes 2012A	Admitidos 2012A	Porcentaje de admitidos 2012A	Solicitantes 2012B	Admitidos 2012B	Porcentaje de admitidos 2012B
Escuela Preparatoria Regional de Cihuatlán	112	112	100%	335	294	88%
Bachillerato General por Competencias	82	82	100%	161	161	100%
Módulo Miguel Hidalgo	30	30	100%	86	45	52%
Bachillerato General por Competencias	30	30	100%	86	45	52%
Módulo San Patricio Melaque	-	-	-	88	88	100%
Bachillerato General por Competencias	-	-	-	88	88	100%
Escuela Preparatoria Regional de Ciudad Guzmán	261	261	100%	1078	751	70%
Bachillerato General por Competencias	261	261	100%	703	425	60%
Extensión Copala	-	-	-	49	49	100%
Bachillerato General por Competencias	-	-	-	49	49	100%
Módulo Concepción de Buenos Aires	-	-	-	76	40	53%
Bachillerato General por Competencias	-	-	-	76	40	53%
Módulo Tecalitlán	-	-	-	103	90	87%
Bachillerato General por Competencias	-	-	-	103	90	87%
Módulo Toluca	-	-	-	77	77	100%
Bachillerato General por Competencias	-	-	-	77	77	100%
Módulo Zapotitlán de Vadillo	-	-	-	70	70	100%
Bachillerato General por Competencias	-	-	-	70	70	100%
Escuela Preparatoria Regional de Colotlán	145	142	98%	635	590	93%
Bachillerato General por Competencias	105	102	97%	180	135	75%
Bachillerato Técnico en Contabilidad	-	-	-	45	45	100%
Extensión San Miguel Huixtita	-	-	-	12	12	100%
Bachillerato General por Competencias	-	-	-	12	12	100%
Módulo Bolaños	-	-	-	44	44	100%
Bachillerato General por Competencias	-	-	-	44	44	100%
Módulo Huejúcar	15	15	100%	58	58	100%
Bachillerato General por Competencias	15	15	100%	58	58	100%
Módulo Huejuquilla	25	25	100%	85	85	100%
Bachillerato General por Competencias	25	25	100%	85	85	100%
Módulo Mezquitic	-	-	-	82	82	100%
Bachillerato General por Competencias	-	-	-	82	82	100%
Módulo San Martín de Bolaños	-	-	-	55	55	100%
Bachillerato General por Competencias	-	-	-	55	55	100%
Módulo Villa Guerrero	-	-	-	74	74	100%
Bachillerato General por Competencias	-	-	-	74	74	100%
Escuela Preparatoria Regional de Degollado	34	34	100%	174	160	92%

FORMACIÓN Y DOCENCIA

Nivel Medio Superior

Flujo de admisión al SEMS por escuela, módulo, tipo de programa educativo, calendario 2012A y 2012B

Cuadro 2.2.43

Escuela / Módulo	Solicitantes 2012A	Admitidos 2012A	Porcentaje de admitidos 2012A	Solicitantes 2012B	Admitidos 2012B	Porcentaje de admitidos 2012B
Bachillerato General por Competencias	34	34	100%	174	160	92%
Escuela Preparatoria Regional de El Grullo	52	52	100%	417	417	100%
Bachillerato General por Competencias	27	27	100%	240	240	100%
Extensión El Chante	-	-	-	32	32	100%
Bachillerato General por Competencias	-	-	-	32	32	100%
Extensión Tuxcacuesco	-	-	-	29	29	100%
Bachillerato General por Competencias	-	-	-	29	29	100%
Módulo Ejutla	-	-	-	18	18	100%
Bachillerato General por Competencias	-	-	-	18	18	100%
Módulo El Limón	25	25	100%	52	52	100%
Bachillerato General por Competencias	25	25	100%	52	52	100%
Módulo Tonaya	-	-	-	46	46	100%
Bachillerato General por Competencias	-	-	-	46	46	100%
Escuela Preparatoria Regional de El Salto	336	271	81%	628	271	43%
Bachillerato General por Competencias	336	271	81%	628	271	43%
Escuela Preparatoria Regional de Jocotepec	62	62	100%	477	477	100%
Bachillerato General por Competencias	62	62	100%	291	291	100%
Extensión Lázaro Cárdenas	-	-	-	26	26	100%
Bachillerato General por Competencias	-	-	-	26	26	100%
Extensión Quitupan	-	-	-	27	27	100%
Bachillerato General por Competencias	-	-	-	27	27	100%
Módulo Manzanilla de La Paz	-	-	-	68	68	100%
Bachillerato General por Competencias	-	-	-	68	68	100%
Módulo Tizapán El Alto	-	-	-	65	65	100%
Bachillerato General por Competencias	-	-	-	65	65	100%
Escuela Preparatoria Regional de La Barca	163	147	90%	630	482	77%
Bachillerato General por Competencias	163	147	90%	450	302	67%
Módulo Jamay	-	-	-	180	180	100%
Bachillerato General por Competencias	-	-	-	180	180	100%
Escuela Preparatoria Regional de Lagos de Moreno	312	300	96%	1016	745	73%
Bachillerato General por Competencias	258	246	95%	644	397	62%
Módulo Ojuelos	21	21	100%	58	58	100%
Bachillerato General por Competencias	21	21	100%	58	58	100%
Módulo San Diego de Alejandría	-	-	-	53	53	100%
Bachillerato General por Competencias	-	-	-	53	53	100%
Módulo Union de San Antonio	-	-	-	101	101	100%

FORMACIÓN Y DOCENCIA

Nivel Medio Superior

Flujo de admisión al SEMS por escuela, módulo, tipo de programa educativo, calendario 2012A y 2012B

Cuadro 2.2.43

Escuela / Módulo	Solicitantes 2012A	Admitidos 2012A	Porcentaje de admitidos 2012A	Solicitantes 2012B	Admitidos 2012B	Porcentaje de admitidos 2012B
Bachillerato General por Competencias	-	-	-	101	101	100%
Módulo Villa Hidalgo	33	33	100%	160	136	85%
Bachillerato General por Competencias	33	33	100%	160	136	85%
Escuela Regional de Educación Media Superior de Ocotlán	502	411	82%	1245	961	77%
Bachillerato General por Competencias	136	136	100%	264	264	100%
Politécnico	39	39	100%	89	89	100%
Técnico Profesional Agropecuario Con Bachillerato	-	-	-	136	136	100%
Técnico Profesional en Enfermería	162	80	49%	280	140	50%
Extensión Zapotlán del Rey	-	-	-	66	66	100%
Bachillerato General por Competencias	-	-	-	66	66	100%
Módulo Atequiza	40	33	83%	156	135	87%
Bachillerato General por Competencias	40	33	83%	156	135	87%
Módulo Mezcala	62	61	98%	122	61	50%
Bachillerato General por Competencias	62	61	98%	122	61	50%
Módulo Tototlán	63	62	98%	132	70	53%
Bachillerato General por Competencias	63	62	98%	132	70	53%
Escuela Preparatoria Regional de Puerto Vallarta	177	177	100%	1108	944	85%
Bachillerato General por Competencias	152	152	100%	704	540	77%
Módulo El Tuito	-	-	-	61	61	100%
Bachillerato General por Competencias	-	-	-	61	61	100%
Módulo Ixtapa	25	25	100%	138	138	100%
Bachillerato General por Competencias	25	25	100%	138	138	100%
Módulo José María Morelos	-	-	-	45	45	100%
Bachillerato General por Competencias	-	-	-	45	45	100%
Módulo Pino Suárez	-	-	-	87	87	100%
Bachillerato General por Competencias	-	-	-	87	87	100%
Módulo Tomatlán	-	-	-	73	73	100%
Bachillerato General por Competencias	-	-	-	73	73	100%
Escuela Preparatoria Regional de San Juan de Los Lagos	234	221	94%	902	792	88%
Bachillerato General por Competencias	132	120	91%	470	360	77%
Módulo Jalostotitlán	24	24	100%	156	156	100%
Bachillerato General por Competencias	24	24	100%	156	156	100%
Módulo San Miguel El Alto	78	77	99%	276	276	100%
Bachillerato General por Competencias	78	77	99%	276	276	100%
Escuela Preparatoria Regional de San Martín Hidalgo	160	160	100%	662	632	95%
Bachillerato General por Competencias	45	45	100%	232	225	97%

FORMACIÓN Y DOCENCIA

Nivel Medio Superior

Flujo de admisión al SEMS por escuela, módulo, tipo de programa educativo, calendario 2012A y 2012B

Cuadro 2.2.43

Escuela / Módulo	Solicitantes 2012A	Admitidos 2012A	Porcentaje de admitidos 2012A	Solicitantes 2012B	Admitidos 2012B	Porcentaje de admitidos 2012B
Extensión Buenavista	-	-	-	78	78	100%
Bachillerato General por Competencias	-	-	-	78	78	100%
Módulo Cocula	70	70	100%	158	135	85%
Bachillerato General por Competencias	70	70	100%	158	135	85%
Módulo Villa Corona	45	45	100%	194	194	100%
Bachillerato General por Competencias	45	45	100%	194	194	100%
Escuela Preparatoria Regional de Sayula	167	241	144%	409	349	85%
Bachillerato General por Competencias	114	114	100%	178	150	84%
Módulo Amacueca	-	74	-	31	31	100%
Bachillerato General por Competencias	-	74	-	31	31	100%
Módulo San Gabriel	37	37	100%	122	90	74%
Bachillerato General por Competencias	37	37	100%	122	90	74%
Módulo Tapalpa	16	16	100%	78	78	100%
Bachillerato General por Competencias	16	16	100%	78	78	100%
Escuela Preparatoria Regional de Tala	203	187	92%	363	184	51%
Bachillerato General por Competencias	203	187	92%	363	184	51%
Escuela Preparatoria Regional de Tamazula de Gordiano Dr Roberto	31	31	100%	211	211	100%
Bachillerato General por Competencias	31	31	100%	168	168	100%
Extensión Vista Hermosa	-	-	-	43	43	100%
Bachillerato General por Competencias	-	-	-	43	43	100%
Escuela Preparatoria Regional de Tecolotlán	158	158	100%	314	243	77%
Bachillerato General por Competencias	70	70	100%	129	81	63%
Módulo Juchitlán	15	15	100%	63	40	63%
Bachillerato General por Competencias	15	15	100%	63	40	63%
Módulo Union de Tula	73	73	100%	122	122	100%
Bachillerato General por Competencias	73	73	100%	122	122	100%
Escuela Preparatoria Regional de Tepatlán	469	459	98%	1276	770	60%
Bachillerato General por Competencias	371	365	98%	840	452	54%
Módulo Acatic	47	47	100%	159	90	57%
Bachillerato General por Competencias	47	47	100%	159	90	57%
Módulo San Julián	51	47	92%	139	90	65%
Bachillerato General por Competencias	51	47	92%	139	90	65%
Módulo Valle de Guadalupe	-	-	-	65	65	100%
Bachillerato General por Competencias	-	-	-	65	65	100%
Módulo Yahualica	-	-	-	73	73	100%
Bachillerato General por Competencias	-	-	-	73	73	100%

FORMACIÓN Y DOCENCIA

Nivel Medio Superior

Flujo de admisión al SEMS por escuela, módulo, tipo de programa educativo, calendario 2012A y 2012B

Cuadro 2.2.43

Escuela / Módulo	Solicitantes 2012A	Admitidos 2012A	Porcentaje de admitidos 2012A	Solicitantes 2012B	Admitidos 2012B	Porcentaje de admitidos 2012B
Escuela Preparatoria Regional de Tequila	83	83	100%	746	746	100%
Bachillerato General por Competencias	36	36	100%	183	183	100%
Bachillerato Técnico en Administración	-	-	-	34	34	100%
Bachillerato Técnico en Turismo	-	-	-	18	18	100%
Extensión El Salvador	-	-	-	15	15	100%
Bachillerato General por Competencias	-	-	-	15	15	100%
Extensión La Venta de Mochitlic	-	-	-	36	36	100%
Bachillerato General por Competencias	-	-	-	36	36	100%
Extensión San Andrés	-	-	-	36	36	100%
Bachillerato General por Competencias	-	-	-	36	36	100%
Módulo Amatitán	24	24	100%	145	145	100%
Bachillerato General por Competencias	24	24	100%	90	90	100%
Bachillerato Técnico en Administración	-	-	-	31	31	100%
Bachillerato Técnico en Turismo	-	-	-	24	24	100%
Módulo Arenal	23	23	100%	102	102	100%
Bachillerato General por Competencias	23	23	100%	74	74	100%
Bachillerato Técnico en Administración	-	-	-	28	28	100%
Bachillerato Técnico en Turismo	-	-	-	-	-	-
Módulo Hostotipaquillo	-	-	-	69	69	100%
Bachillerato General por Competencias	-	-	-	37	37	100%
Bachillerato Técnico en Administración	-	-	-	32	32	100%
Módulo Magdalena	-	-	-	108	108	100%
Bachillerato General por Competencias	-	-	-	108	108	100%
Bachillerato Técnico en Turismo	-	-	-	-	-	-
Escuela Preparatoria Regional de Tlajomulco de Zúñiga	646	401	62%	1225	549	45%
Bachillerato General por Competencias	514	270	53%	920	367	40%
Extensión San Agustín	30	30	100%	118	90	76%
Bachillerato General por Competencias	30	30	100%	118	90	76%
Módulo Cajititlán	102	101	99%	187	92	49%
Bachillerato General por Competencias	102	101	99%	187	92	49%
Escuela Preparatoria Regional de Tuxpan	52	52	100%	313	307	98%
Bachillerato General por Competencias	17	17	100%	135	129	96%
Módulo Mazamitla	18	18	100%	150	150	100%
Bachillerato General por Competencias	18	18	100%	150	150	100%
Módulo Tonila	17	17	100%	28	28	100%
Bachillerato General por Competencias	17	17	100%	28	28	100%

FORMACIÓN Y DOCENCIA

Nivel Medio Superior

Flujo de admisión al SEMS por escuela, módulo, tipo de programa educativo, calendario 2012A y 2012B

Cuadro 2.2.43

Escuela / Módulo	Solicitan-tes 2012A	Admitidos 2012A	Porcentaje de admitidos 2012A	Solicitan-tes 2012B	Admitidos 2012B	Porcentaje de admitidos 2012B
Escuela Preparatoria Regional de Zacoalco de Torres	189	301	159%	575	286	50%
Bachillerato General por Competencias	145	139	96%	322	135	42%
Extensión Citlala	-	-	-	32	32	100%
Bachillerato General por Competencias	-	-	-	32	32	100%
Extensión Teocuitatlán de Corona	44	44	100%	108	45	42%
Bachillerato General por Competencias	44	44	100%	108	45	42%
Módulo Villa Atoyac	-	-	-	29	45	155%
Bachillerato General por Competencias	-	-	-	29	45	155%
Módulo Atemajac de Brizuela	-	118	-	84	29	35%
Bachillerato General por Competencias	-	118	-	84	29	35%
Escuela Preparatoria Regional de Zapotiltic	24	24	100%	224	200	89%
Bachillerato General por Competencias	24	24	100%	224	200	89%
Escuela Preparatoria Regional de Zapotlanejo	108	96	89%	407	310	76%
Bachillerato General por Competencias	108	96	89%	367	270	74%
Módulo Matatlán	-	-	-	40	40	-
Bachillerato General por Competencias	-	-	-	40	40	-

FUENTE: COPLADI con base en información de la Coordinación de Control Escolar.

NOTAS: Para el porcentaje mayor a 100% de admitidos al programa de bachillerato general, en las escuelas de la zona metropolitana, la admisión se determina en concurso por módulo.

Los módulos de atención en la zona metropolitana de Guadalajara son los siguientes:

Módulo Centro Médico (Preparatoria de Jalisco, Preparatoria No. 2, Preparatoria No. 3, Preparatoria No. 11 y Preparatoria No. 14), Módulo Tecnológico (Preparatoria No. 4, Preparatoria No. 12, Módulo de Tlaquepaque, Preparatoria No. 16, Escuela Vocacional y Escuela Politécnica de Guadalajara), Módulo Sur (Preparatoria No. 5, Preparatoria No. 6, Preparatoria No. 9 y Preparatoria No. 13), Módulo Los Belenes (Preparatoria No. 7, Preparatoria No. 8, Preparatoria No. 10 y Preparatoria No. 15).

Por lo anterior, el concurso se hace de la siguiente manera:

1. Se suman todos los cupos disponibles de cada una de las escuelas, 2. Se hace una base de datos de todos los aspirantes registrados a las escuelas del módulo correspondiente, 3. Se toman los puntajes más altos hasta llenar el cupo global, para luego ubicarlos en la escuela a la cual aspiraron, 4. En caso de que los lugares de la escuela de aspiración se hayan agotado y el aspirante cuente con el promedio para ser admitido en el módulo, entonces se le envía a la escuela más cercana.

La organización por polos de regionalización solamente aplica para el trámite de primer ingreso y el resguardo de documentación de aspirantes y admitidos. Es decir, el archivo de los alumnos y aspirantes se concentra en cada sede de polo de regionalización, pero esa organización no aplica para el "concurso modular".

^a Porcentaje con respecto a los concursantes.

FECHAS DE CORTE: Febrero (calendario A) y septiembre (calendario B)

FORMACIÓN Y DOCENCIA

Nivel Medio Superior

Promedio de calificaciones de los alumnos inscritos en las escuelas y módulos del SEMS, 2004-2012, calendarios A

Cuadro 2.2.44

Escuela / Módulo	2004A	2005A	2006A	2007A	2008A	2009A	2010A	2011A	2012A
SEMS	75.92	78.49	79.23	80.14	79.66	79.35	79.33	87.04	78.85
Escuelas en la zona metropolitana de Guadalajara	72.19	75.97	77.11	78.56	78.01	77.76	81.12	88.32	80.31
Escuela Preparatoria de Jalisco	78.55	84.07	80.47	81.65	81.04	80.01	82.26	87.38	81.69
Escuela Preparatoria No. 2	81.08	85.58	81.97	82.64	82.19	81.20	82.93	86.28	81.51
Escuela Preparatoria No. 3	83.59	88.80	84.34	85.79	82.19	86.20	82.74	89.26	81.16
Escuela Preparatoria No. 4	81.05	86.20	83.13	84.43	85.55	83.93	81.60	92.20	81.12
Escuela Preparatoria No. 5	79.79	84.56	81.14	81.84	81.51	79.99	86.11	93.53	86.22
Escuela Preparatoria No. 6	78.18	82.74	79.66	80.54	80.36	80.32	84.84	90.43	83.74
Escuela Preparatoria No. 7	79.21	84.07	82.12	82.47	81.91	80.84	79.04	89.94	77.72
Escuela Preparatoria No. 8	78.27	83.87	80.32	81.84	80.95	80.57	79.72	88.94	78.86
Extensión Ixtlahuacán del Río	-	-	-	-	-	-	-	86.11	-
Escuela Preparatoria No. 9	79.53	81.96	80.54	81.96	81.63	82.57	86.36	91.60	84.98
Módulo Santa Anita	-	-	-	-	-	-	84.66	88.89	82.16
Escuela Preparatoria No. 10	80.95	84.79	80.37	80.29	79.84	80.89	78.97	86.49	78.30
Escuela Preparatoria No. 11	81.05	85.38	82.90	83.66	83.52	79.30	82.52	90.81	81.31
Escuela Preparatoria No. 12	82.89	85.84	81.91	82.88	81.95	79.16	78.57	87.88	78.49
Módulo de Tlaquepaque	81.11	84.14	82.84	85.01	83.35	83.33	78.58	88.86	78.65
Escuela Preparatoria No. 13	80.09	84.02	81.48	81.5	81.34	80.80	87.32	93.43	85.72
Escuela Preparatoria No. 14	-	-	-	-	-	-	81.66	87.45	81.45
Escuela Preparatoria No. 15	-	-	-	-	-	81.44	76.61	85.95	77.17
Escuela Preparatoria No. 16	-	-	-	-	-	81.47	78.16	81.13	72.05
Escuela Preparatoria No. 17	79.78	82.43	80.52	84.88	81.56	81.25	-	85.70	80.89
Escuela Vocacional	78.65	82.22	78.08	82.27	81.16	82.07	80.00	89.65	80.30
Escuela Politécnica de Guadalajara	78.42	82.51	80.26	83.33	83.16	81.79	-	85.02	-
Escuela Preparatoria Regional de Tonalá	81.64	86.12	79.52	81.05	80.94	80.07	83.70	89.98	82.12
Módulo de La Experiencia	-	-	80.63	78.86	79.05	79.45	71.94	83.90	75.00
Escuela Preparatoria Regional de Tonalá Norte	-	-	-	79.99	80.35	79.49	76.43	87.25	76.50
Escuelas en el interior del Estado	79.64	81.01	81.34	79.88	81.17	79.59	77.54	85.77	77.40
Escuela Preparatoria Regional de Ahualulco de Mercado	72.58	76.03	80.52	80.08	79.60	78.35	78.64	90.26	78.36
Extensión Oconahua	-	-	-	-	-	-	-	83.74	-
Extensión Teuchitlán	-	-	-	81.73	81.30	80.93	-	82.29	-
Módulo de Etzatlán	76.20	79.28	82.14	82.28	83.74	83.34	78.08	89.97	78.17
Módulo de San Marcos	72.80	76.74	79.25	-	-	80.65	76.38	90.97	77.59
Escuela Preparatoria Regional de Ameca	78.79	80.26	81.29	-	-	84.06	76.33	85.14	74.26
Módulo de Atenguillo	81.20	82.93	83.44	84.04	84.37	82.78	-	83.73	-
Módulo de Mascota	84.24	85.13	84.01	80.83	81.95	78.2	-	83.75	-
Módulo de San Antonio Matute	81.04	80.20	78.53	81.72	81.86	81.8	-	87.51	-
Módulo de Talpa de Allende	78.93	81.37	82.78	82.03	82.99	81.62	-	84.38	-
Escuela Preparatoria Regional de Arandas	80.88	83.29	83.64	84.62	83.89	84.23	75.41	88.07	78.26
Extensión Santa María del Valle	-	-	-	78.28	76.87	76.93	-	85.69	-
Módulo de Jesús María	79.70	-	80.64	83.87	84.35	84.35	-	84.33	-
Módulo de San Ignacio Cerro Gordo	77.98	-	79.57	83.88	82.79	81.07	75.25	85.52	-
Escuela Preparatoria Regional de Atotonilco	77.65	79.54	78.78	-	-	79.62	76.76	89.47	79.36
Módulo de Ayotlán	76.66	77.95	78.47	81.02	79.55	80.08	77.20	89.71	77.22
Extensión La Rivera	-	-	-	79.99	78.71	78.5	78.05	82.19	-
Extensión San Francisco de Asís	81.30	82.01	83.09	79.39	79.58	80.89	84.52	85.71	-
Escuela Preparatoria Regional de Autlán	-	-	-	79.60	78.01	77.37	79.15	89.43	78.63
Extensión Atengo	-	-	-	-	-	74.69	-	81.28	-

FORMACIÓN Y DOCENCIA

Nivel Medio Superior

Promedio de calificaciones de los alumnos inscritos en las escuelas y módulos del SEMS, 2004-2012, calendarios A

Cuadro 2.2.44

Escuela / Módulo	2004A	2005A	2006A	2007A	2008A	2009A	2010A	2011A	2012A
Extensión Soyatlán del Oro	-	-	-	84.11	83.39	82.25	-	85.42	
Módulo de Ayutla	81.24	85.29	81.87	-	-	-	76.27	85.69	74.08
Módulo de Ejutla	82.57	85.25	86.31	-	-	85.64	-	-	
Módulo de El Limón	83.24	86.91	85.54	-	-	77.95	-	-	
Módulo de Tenamaxtlán	82.49	83.83	82.25	82.91	82.67	81.77	-	91.43	
Módulo de Tonaya	86.73	88.27	84.79	85.13	86.80	-	-	-	
Escuela Preparatoria Regional de Casimiro Castillo	79.44	80.28	80.28	85.97	86.08	79.1	78.90	92.36	82.68
Extensión Chacala	-	-	-	82.58	82.31	80.65	-	86.10	
Extensión Telcruz	-	-	-	85.13	81.85	-	-	83.35	
Módulo de Cuautitlán	77.59	77.19	78.38	80.42	80.44	80.76	-	83.74	
Extensión Ayotitlán	-	-	-	-	-	82.65	-	82.15	
Extensión Cuзалapa	-	-	-	-	-	82.37	79.20	-	76.33
Extensión Tecomate	-	-	-	78.13	80.60	79.33	-	-	81.52
Módulo de Hermenegildo Galeana	82.59	84.58	82.61	-	-	80.36	-	85.23	
Módulo de La Huerta	79.51	81.50	81.77	-	-	80.29	78.33	90.24	75.18
Extensión Tequesquiltán	-	-	-	83.09	82.09	83.65	-	87.17	
Módulo de Villa Purificación	80.72	80.94	80.33	80.97	80.01	78.67	79.56	92.31	80.10
Escuela Preparatoria Regional de Chapala	79.89	83.91	86.35	-	-	84.88	81.16	89.57	83.67
Escuela Preparatoria Regional de Cihuatlán	83.08	83.67	83.09	82.36	83.15	83.54	76.49	90.51	77.80
Módulo de Miguel Hidalgo	82.52	83.16	85.64	86.29	85.59	82.86	-	84.66	78.33
Módulo de San Patricio Melaque	84.19	85.08	84.71	83.67	82.32	81.28	-	83.11	
Escuela Preparatoria Regional de Ciudad Guzmán	78.63	80.16	79.26	83.85	83.54	82.85	77.86	87.64	77.05
Módulo de Tecalitlán	79.49	83.15	82.19	83.17	82.87	82.2	79.98	88.27	
Módulo de Tolimán	79.33	78.00	78.96	78.96	77.87	78.4	81.35	84.09	
Módulo Concepción de Buenos Aires	-	-	-	83.34	82.00	80.87	76.50	84.20	
Módulo de Zapotitlán de Vadillo	80.94	81.04	81.43	79.57	81.79	80.57	-	83.09	
Extensión Copala	-	-	-	-	-	81.66	76.78	81.98	
Extensión San José del Carmen	-	-	-	80.49	80.26	79.38	-	-	
Escuela Preparatoria Regional de Colotlán	79.51	79.26	82.08	-	-	80.9	75.58	86.82	76.50
Extensión Bolaños	-	-	-	-	-	82.96	-	82.39	
Módulo de Huejúcar	84.05	84.48	85.49	82.50	82.28	80.9	73.40	81.66	72.73
Módulo de Huejuquilla el Alto	84.06	85.04	84.16	-	-	82.81	78.19	83.39	76.24
Módulo de Mezquitic	80.68	81.26	81.58	85.25	84.39	84.21	-	84.47	
Módulo de San Martín de Bolaños	82.41	82.53	81.10	83.46	82.37	79.65	-	83.83	
Módulo de Villa Guerrero	82.18	83.19	82.84	80.75	80.51	79.34	76.71	82.06	
Escuela Preparatoria Regional de Degollado	82.10	81.97	84.20	79.06	79.62	78.1	76.73	81.56	74.65
Escuela Preparatoria Regional de El Grullo ^a	84.89	87.12	84.35	83.77	83.18	79.98	79.03	86.88	77.44
Módulo Ejutla	-	-	-	83.32	82.98	81.44	-	83.21	
Módulo El Limón	-	-	-	83.01	82.15	83.61	78.95	85.83	80.76
Módulo Tonaya	-	-	-	-	-	82.28	-	84.13	
Extensión Tuxcacuesco	-	-	-	-	-	83.88	-	84.84	
Extensión El Chante	-	-	-	-	-	84.02	-	84.88	
Escuela Preparatoria Regional de El Salto	78.22	81.73	84.79	-	-	86.65	82.39	91.45	80.37
Escuela Preparatoria Regional de Jocotepec	86.62	87.00	88.57	-	-	86.08	75.83	85.29	77.50
Módulo de La Manzanilla de la Paz	82.46	82.53	88.19	87.93	85.68	81.92	-	83.50	
Módulo de Tizapán el Alto	78.48	79.43	87.40	88.69	88.04	88.97	-	85.78	
Módulo Quitupan	-	-	-	88.79	88.67	87.42	-	83.73	
Módulo Lázaro Cárdenas	-	-	-	89.07	88.49	88.13	-	84.00	

FORMACIÓN Y DOCENCIA

Nivel Medio Superior

Promedio de calificaciones de los alumnos inscritos en las escuelas y módulos del SEMS, 2004-2012, calendarios A

Cuadro 2.2.44

Escuela / Módulo	2004A	2005A	2006A	2007A	2008A	2009A	2010A	2011A	2012A
Escuela Preparatoria Regional de La Barca	77.23	78.95	83.29	-	-	78.78	79.04	88.07	76.44
Módulo de Jamay	74.52	74.30	77.79	-	-	86.19	-	82.77	
Escuela Preparatoria Regional de Lagos de Moreno	77.89	80.49	79.70	84.94	86.17	85.5	79.83	84.16	75.98
Módulo de San Diego de Alejandría	78.24	78.91	79.93	80.18	78.53	77.45	-	83.37	
Módulo de Unión de San Antonio	81.54	82.41	-	78.52	78.21	75.45	72.73	80.77	
Módulo de Villa Hidalgo	79.01	80.31	79.06	81.35	80.39	79.79	-	83.90	76.55
Módulo Ojuelos	-	-	-	85.28	86.48	85	-	78.42	73.52
Escuela Preparatoria Regional de Puerto Vallarta	76.18	77.54	77.64	76.73	77.15	77.99	75.74	84.19	76.17
Módulo de El Tuito	73.90	75.37	76.04	-	-	78.87	-	82.65	
Módulo de Ixtapa	74.59	74.97	74.07	77.70	77.38	76.91	-	82.69	76.96
Módulo de Morelos	79.09	78.23	75.68	75.69	76.55	74.85	-	86.74	
Módulo de Pino Suárez	78.94	77.88	76.94	75.09	76.18	77.66	-	84.05	
Módulo de Tomatlán	78.40	79.05	79.47	74.26	75.67	75.11	-	84.21	
Escuela Preparatoria Regional de San Juan de los Lagos	73.85	73.66	76.62	77.90	77.62	79.5	79.07	84.71	76.22
Módulo de Jalostotitlán	77.18	88.14	82.21	78.56	76.11	76.65	76.32	87.52	82.00
Módulo de San Miguel el Alto	74.14	84.76	78.61	77.84	77.42	77.42	81.33	85.34	76.91
Escuela Preparatoria Regional de San Martín Hidalgo	78.88	78.97	79.67	82.43	82.07	82.35	75.55	86.67	74.40
Extensión Buenavista	-	-	-	78.80	78.94	81.5	-	87.05	
Módulo de Cocula	79.20	80.30	81.03	80.63	80.27	80.08	76.69	88.80	74.99
Módulo de Villa Corona	73.37	76.29	78.44	-	-	77.93	74.23	84.43	75.42
Escuela Preparatoria Regional de Sayula	80.46	81.55	82.60	82.91	-	79.84	76.93	89.69	75.11
Módulo Amacueca				79.75	81.64	79.7			81.45
Módulo de San Gabriel	82.14	82.50	82.11	81.90	81.42	79.77	81.47	89.91	78.92
Módulo de Tapalpa	78.42	80.61	82.00	83.18	83.48	81.33	73.73	83.69	80.19
Escuela Preparatoria Regional de Tala	83.07	82.76	82.93	82.90	81.73	78.81	79.71	90.56	78.47
Escuela Preparatoria Regional de Tamazula de Gordiano ^b	82.26	83.23	83.98	83.07	81.99	79.68	74.85	87.87	76.94
Extensión Vista Hermosa	-	-	-	83.94	81.97	80.3	-	80.91	
Escuela Preparatoria Regional de Tecolotlán	83.54	85.62	84.99	-	-	77.76	79.98	90.11	78.69
Módulo de Juchitlán	84.77	85.98	86.04	84.99	84.61	84.24	77.93	90.80	76.33
Módulo de Unión de Tula	78.92	79.42	80.36	85.74	86.66	86.96	78.91	88.98	76.23
Escuela Preparatoria Regional de Tepatlitlán	78.58	80.43	80.59	82.57	81.92	81.85	80.03	88.24	77.10
Módulo de Acatic	80.67	82.09	80.73	80.99	80.30	79.45	82.64	91.24	77.09
Módulo de San Julián	76.71	77.13	77.76	79.77	79.68	79.15	75.07	88.08	74.45
Módulo de Valle de Guadalupe	79.80	79.36	76.74	78.52	77.01	76.17	-	82.44	
Módulo de Yahualica	77.20	76.56	78.74	75.87	76.27	73.95	-	84.20	
Escuela Preparatoria Regional de Tequila	77.58	81.99	81.43	79.68	80.88	79.43	77.84	85.78	76.75
Módulo de Amatitán	80.38	81.79	79.84	81.63	79.90	79.67	77.59	85.96	78.04
Extensión El Salvador	-	-	-	80.65	79.67	78.29	-	83.14	
Módulo de El Arenal	76.32	77.09	78.03	-	-	84.73	75.09	82.93	76.22
Módulo de Hostotipaquiillo	82.90	84.64	81.22	78.73	77.86	77.47	-	82.35	
Extensión La Venta de Mochititlic	-	-	-	79.63	79.14	79.37	-	85.81	
Módulo de Magdalena	82.57	84.38	82.09	-	-	81.28	-	82.21	
Extensión San Andrés	-	-	-	80.20	81.69	81.38	-	87.67	
Escuela Preparatoria Regional de Tlajomulco de Zúñiga	78.67	79.26	79.62	-	-	81.49	77.07	87.49	82.36
Extensión San Agustín	-	-	-	78.95	77.92	78.61	75.89	81.44	74.87
Módulo Cajtitlán	-	-	-	-	-	81.23	74.46	84.03	74.61
Escuela Preparatoria Regional de Tuxpan	81.66	80.42	81.35	-	-	76.00	77.47	86.60	75.53

FORMACIÓN Y DOCENCIA

Nivel Medio Superior

Promedio de calificaciones de los alumnos inscritos en las escuelas y módulos del SEMS, 2004-2012, calendarios A

Cuadro 2.2.44

Escuela / Módulo	2004A	2005A	2006A	2007A	2008A	2009A	2010A	2011A	2012A
Módulo de Mazamitla	77.94	78.15	81.67	81.26	79.22	79.61	81.80	85.19	73.72
Módulo de Tonila	80.09	79.19	84.34	83.93	83.68	84.62	-	84.81	78.59
Escuela Preparatoria Regional de Zacoalco de Torres	81.05	82.31	82.74	85.21	86.28	83.11	80.25	92.05	79.50
Módulo de Villa Atoyac	79.85	79.35	79.90	86.06	84.65	83.79	74.76	90.05	
Extensión Teocuitatlán de Corona	-	-	-	82.51	82.55	79.57	77.22	91.13	80.32
Módulo Atemajac de Brizuela				-	-	83.76			81.67
Extensión Citala	-	-	-	-	-	84.59	-	83.50	
Escuela Preparatoria Regional de Zapotiltic ^c	80.29	80.77	81.08	82.14	82.81	80.00	73.72	85.96	74.88
Escuela Preparatoria Regional de Zapotlanejo	78.79	78.59	79.00	79.58	80.73	80.62	74.74	89.34	75.76
Módulo de Matatlán	79.90	80.86	81.37	82.47	81.84	84.96	-	83.55	
Escuela Regional de Educación Media Superior de Ocotlán	74.25	75.53	76.53	77.05	76.63	77.14	77.40	81.34	76.87
Módulo Mezcala				-	-	81.08	74.34	87.64	79.28
Extensión de Zapotlán del Rey	-	-	-	-	-	83.20	78.50	86.45	
Módulo de Atequiza	74.59	76.56	77.03	76.74	74.77	77.59	73.57	87.24	75.48
Módulo de Tototlán	77.57	79.82	82.36	83.15	80.61	81.95	76.78	87.55	75.05

FUENTES: 2001-2010, Dr. Marco Antonio Cortés Guardado, Rector General Sustituto, *Estadística Institucional. Tercer informe de actividades, 2010-2011*, Universidad de Guadalajara, 2011.
2011, Coordinación de Control Escolar.

NOTAS: ^a La información de los años anteriores a 2006 corresponde al Módulo de El Grullo que se transformó en la Escuela Preparatoria Regional de El Grullo.
^b La información de los años anteriores a 2005 corresponde al Módulo de Tamazula que se transformó en la Escuela Preparatoria Regional de Tamazula de Gordiano.
^c La información de los años anteriores a 2006 corresponde al Módulo de Zapotiltic que se transformó en la Escuela Preparatoria Regional de Zapotiltic.
n.d. = No disponible

FECHA DE CORTE: Fin de ciclo escolar.

FORMACIÓN Y DOCENCIA

Nivel Medio Superior

Promedio de calificaciones de los alumnos inscritos en las escuelas y módulos del SEMS, 2003-2012, calendarios B

Cuadro 2.2.45

Escuela / Módulo	2003B	2004B	2005B	2006B	2007B	2008B	2009B	2010B	2011B	2012B
SEMS	77.66	78.65	79.62	81.70	80.76	81.38	82.43	81.89	85.35	81.50
Escuelas en la zona metropolitana de Guadalajara	75.91	76.66	78.99	81.83	80.75	81.35	82.95	82.38	83.96	82.28
Escuela Preparatoria de Jalisco	78.93	80.50	80.47	81.49	80.40	80.47	83.60	81.97	81.60	81.41
Escuela Preparatoria No. 2	81.48	81.97	80.62	82.51	81.65	81.91	82.61	82.18	82.86	81.87
Escuela Preparatoria No. 3	84.40	84.60	81.05	85.04	84.43	86.41	87.29	86.49	85.81	85.93
Escuela Preparatoria No. 4	81.08	81.75	79.60	83.75	82.36	83.67	83.90	85.29	78.61	85.22
Escuela Preparatoria No. 5	79.31	81.47	78.45	81.52	80.67	81.16	83.47	83.29	82.30	84.60
Escuela Preparatoria No. 6	78.66	79.46	79.46	80.60	79.20	80.17	82.46	82.61	80.25	82.50
Escuela Preparatoria No. 7	79.77	80.76	78.71	82.06	80.42	81.03	79.36	81.14	81.77	81.09
Escuela Preparatoria No. 8	79.45	78.56	80.35	81.42	80.29	80.72	81.36	81.61	84.57	81.35
Extensión Ixtlahuacán del Río	-	-	-	-	-	-	-	-	89.52	82.27
Escuela Preparatoria No. 9	78.11	79.69	76.88	80.88	80.81	81.37	82.28	82.71	84.33	85.42
Módulo Santa Anita	-	-	-	-	-	-	85.24	81.78	83.03	81.66
Escuela Preparatoria No. 10	81.47	80.71	81.79	80.44	79.87	80.47	82.09	81.63	84.29	82.71
Escuela Preparatoria No. 11	81.73	82.52	80.13	83.42	82.74	83.73	86.39	85.67	87.91	86.31
Escuela Preparatoria No. 12	81.44	81.73	81.11	82.64	81.43	81.08	82.63	82.51	87.39	81.85
Módulo de Tlaquepaque	79.72	81.60	80.63	84.57	83.17	82.8	85.47	82.08	84.87	82.86
Escuela Preparatoria No. 13	80.00	81.11	78.23	80.95	80.03	81.62	82.67	84.82	84.10	84.15
Escuela Preparatoria No. 14	n.d.	n.d.	n.d.	84.74	81.89	81.1	81.30	81.63	82.31	81.42
Escuela Preparatoria No. 15	n.d.	n.d.	n.d.	82.23	79.48	81.5	81.83	80.93	87.83	79.15
Escuela Preparatoria No. 16	n.d.	n.d.	n.d.	83.39	81.04	82.11	81.00	82.15	82.67	80.94
Escuela Preparatoria No.17	n.d.	n.d.	n.d.	n.d.	n.d.	n.d.	-	75.88	87.31	80.12
Escuela Preparatoria No. 18	-	-	-	-	-	-	-	-	-	80.11
Escuela Vocacional	78.81	80.40	79.63	80.91	79.94	80.34	82.09	82.85	86.12	82.54
Escuela Politécnica de Guadalajara	79.88	77.85	74.53	78.05	78.74	78.41	-	81.40	81.63	82.13
Escuela Preparatoria Regional de Tonalá	78.44	79.43	77.63	79.73	79.12	80.05	82.71	82.99	85.17	80.99
Módulo de La Experiencia	79.64	82.38	80.85	79.81	79.93	80.85	82.60	82.52	83.23	80.14
Escuela Preparatoria Regional de Tonalá Norte	-	-	70.66	80.05	78.81	78.68	82.65	80.89	79.39	80.55
Escuelas en el interior del Estado	79.41	80.65	80.26	81.56	80.78	81.41	82.31	81.77	85.64	81.33
Escuela Preparatoria Regional de Ahualulco de Mercado	72.84	75.8	77.114	82.07285	80.71604	83.74	82.92	83.04	89.30	82.35
Extensión Ocoahuaca	-	-	-	-	-	-	-	-	89.85	78.83
Extensión Teuchitlán	-	-	-	-	-	-	-	-	88.79	83.54
Módulo de Etzatlán	74.68	78.85	79.57	83.40	83.67	84.37	84.31	83.53	84.44	82.39
Módulo de San Marcos	72.84	76.41	77.19	80.40	80.11	81.95	82.87	81.10	83.23	82.36
Escuela Preparatoria Regional de Ameca	79.32	80.04	79.34	81.22	80.67	81.86	81.14	80.53	80.78	82.00
Módulo de Atenguillo	78.60	82.93	82.81	81.97	80.49	82.99	78.97	81.17	83.08	81.39
Módulo de Mascota	83.64	84.74	83.78	84.43	82.40	83.89	86.41	84.47	92.56	85.34
Módulo de San Antonio Matute	79.36	80.20	80.22	78.36	78.91	76.87	84.59	79.42	88.38	80.27
Módulo de Talpa de Allende	77.48	81.35	81.11	83.71	82.33	84.35	86.25	84.06	89.47	82.69
Escuela Preparatoria Regional de Arandas	80.38	83.22	82.62	83.70	81.78	82.79	80.13	82.22	80.58	82.89
Extensión Santa María del Valle	-	-	-	-	-	-	-	-	79.97	76.38
Módulo de Jesús María	81.66	81.86	79.92	80.92	80.85	79.55	79.58	81.17	79.58	81.20
Módulo de San Ignacio Cerro Gordo	79.45	86.28	78.53	79.98	77.27	78.71	83.51	82.30	82.60	80.80
Escuela Preparatoria Regional de Atotonilco	78.31	79.16	77.13	79.05	77.51	79.58	82.03	84.23	82.72	83.58
Módulo de Ayotlán	77.49	77.98	77.80	79.19	77.01	78.01	81.94	81.91	82.82	83.25
Extensión La Rivera	-	-	-	-	-	-	-	-	89.41	77.43
Extensión San Francisco de Asís	-	-	-	-	-	-	-	-	89.70	81.73
Escuela Preparatoria Regional de Autlán	82.62	82.12	81.48	83.84	82.21	83.39	83.18	82.75	81.68	81.67
Extensión Atengo	-	-	-	-	-	-	-	-	89.59	83.71
Extensión Soyatlán del Oro	-	-	-	-	-	-	-	-	88.74	81.07
Módulo de Ayutla	81.42	82.02	80.03	82.91	81.89	82.67	82.18	82.02	84.86	82.32
Módulo de Tenamaxtlán	84.26	82.66	80.54	82.58	81.44	82.31	82.06	82.97	90.68	84.48
Escuela Preparatoria Regional de Casimiro Castillo	78.72	80.13	79.93	80.14	79.16	80.44	81.73	82.02	81.78	82.77

FORMACIÓN Y DOCENCIA

Nivel Medio Superior

Promedio de calificaciones de los alumnos inscritos en las escuelas y módulos del SEMS, 2003-2012, calendarios B

Cuadro 2.2.45

Escuela / Módulo	2003B	2004B	2005B	2006B	2007B	2008B	2009B	2010B	2011B	2012B
Extensión Chacala	-	-	-	-	-	-	-	-	84.65	80.06
Extensión Telcruz	-	-	-	-	-	-	-	-	89.76	80.65
Módulo de Cuautitlán	77.70	77.68	76.94	78.60	78.92	80.6	84.87	79.41	87.99	78.22
Extensión Ayotitlán	-	-	-	-	-	-	-	-	84.02	79.29
Extensión Cuizalapa	-	-	-	-	-	-	-	-	86.55	78.45
Módulo de Hermenegildo Galeana	81.81	84.50	84.04	83.03	82.22	82.09	87.21	82.29	86.05	82.41
Módulo de La Huerta	78.72	81.41	79.85	80.82	78.91	80.01	84.36	81.72	82.64	79.45
Extensión Tequesquillán	-	-	-	-	-	-	-	-	90.20	78.65
Extensión Tecomate	-	-	-	-	-	-	-	-	-	83.69
Módulo de Villa Purificación	81.10	81.22	78.71	81.94	81.73	83.15	88.52	84.98	85.05	84.26
Escuela Preparatoria Regional de Chapala	79.05	81.80	79.91	86.08	85.91	85.59	84.34	83.89	85.81	82.92
Escuela Preparatoria Regional de Cihuatlán	83.64	83.58	81.23	83.28	81.41	82.32	80.14	79.81	89.02	79.80
Módulo de Miguel Hidalgo	83.60	83.19	83.27	83.57	83.20	83.54	83.42	81.76	82.08	79.02
Módulo de San Patricio Melaque	84.33	85.08	83.66	83.46	82.67	82.87	82.35	82.56	89.33	83.66
Escuela Preparatoria Regional de Ciudad Guzmán	79.52	80.06	79.11	78.81	77.73	77.87	78.86	79.91	85.17	80.66
Módulo de Tecalitlán	79.10	82.90	81.41	82.82	80.93	82	86.14	82.52	84.05	81.63
Módulo de Tolimán	80.60	78.29	77.91	79.71	79.39	81.79	85.68	79.63	81.93	78.69
Módulo de Zapotitlán de Vadillo	79.88	81.72	82.31	80.66	78.96	80.26	78.71	81.45	87.67	81.65
Extensión Copala	-	-	-	-	-	-	-	-	82.71	76.86
Módulo de Concepción de Buenos Aires	-	-	-	-	-	-	85.18	82.31	86.13	83.94
Escuela Preparatoria Regional de Colotlán	81.28	79.33	80.86	82.36	80.81	82.28	81.09	79.12	78.77	78.65
Extensión Bolaños	-	-	-	-	-	-	-	-	89.76	81.00
Módulo de Huejúcar	83.62	84.48	83.39	85.25	86.01	84.39	87.48	84.37	85.33	83.45
Módulo de Huejuquilla el Alto	82.32	84.79	83.50	83.46	83.40	82.37	81.24	80.10	84.32	78.95
Módulo de Mezquitic	80.19	81.26	80.32	81.24	79.33	80.51	81.02	82.73	84.79	80.60
Módulo de San Martín de Bolaños	81.54	82.53	78.96	79.02	77.60	79.62	81.80	80.25	89.08	74.92
Módulo de Villa Guerrero	80.53	83.11	81.86	83.77	83.28	83.18	86.75	80.77	84.56	80.69
Escuela Preparatoria Regional de Degollado	81.94	81.97	82.70	83.09	81.76	82.98	83.70	83.16	89.77	82.36
Escuela Preparatoria Regional de El Grullo ^a	85.86	85.26	84.56	82.96	81.57	82.15	79.79	82.71	84.40	82.36
Módulo de Ejutla	78.74	83.83	n.d.	85.13	85.18	86.8	79.32	84.70	89.81	84.96
Módulo de El Limón	82.70	84.61	80.53	85.61	84.07	86.08	85.38	84.01	90.75	85.48
Módulo de Tonaya	85.43	87.09	90.14	85.13	83.35	81.85	87.67	86.48	91.68	83.29
Extensión Tuxcacuesco	-	-	-	-	-	-	-	-	90.05	82.89
Extensión El Chante	-	-	-	-	-	-	-	-	89.46	80.41
Escuela Preparatoria Regional de El Salto	78.48	81.45	82.64	87.24	86.30	85.68	81.61	82.09	80.20	82.20
Escuela Preparatoria Regional de Jocotepec	84.31	86.75	87.41	88.50	88.69	88.64	89.16	88.45	85.15	85.00
Módulo de La Manzanilla de la Paz	84.66	82.15	86.64	88.79	87.93	88.67	86.71	87.58	92.08	85.99
Módulo de Tizapán el Alto	78.26	79.26	84.77	89.20	89.45	88.49	88.90	87.58	90.30	83.76
Módulo Quitupan	-	-	-	-	-	-	-	-	89.72	82.40
Módulo Lázaro Cárdenas	-	-	-	-	-	-	-	-	88.16	82.76
Escuela Preparatoria Regional de La Barca	76.39	78.66	79.35	84.77	84.43	86.17	84.98	86.55	91.21	86.27
Módulo de Jamay	74.88	74.33	75.95	79.74	80.64	78.53	82.66	79.57	88.59	78.27
Escuela Preparatoria Regional de Lagos de Moreno	77.75	80.25	78.89	78.37	76.37	78.21	82.53	82.28	77.64	79.73
Módulo de San Diego de Alejandría	79.42	78.91	76.48	81.05	80.35	80.39	80.22	82.01	82.42	82.27
Módulo de Unión de San Antonio	82.43	82.21	81.61	84.90	86.47	86.48	90.59	85.07	84.64	86.03
Módulo de Villa Hidalgo	79.32	80.35	79.64	76.77	77.38	77.15	80.09	79.39	81.74	77.95
Módulo Ojuelos	n.d.	n.d.	n.d.	n.d.	n.d.	n.d.	79.48	78.62	82.05	73.81
Escuela Preparatoria Regional de Puerto Vallarta	76.87	77.33	76.95	77.53	76.77	77.38	75.01	77.46	79.06	78.47
Módulo de El Tuito	72.59	75.37	76.26	75.85	75.63	76.55	78.05	77.08	88.12	77.49
Módulo de Ixtapa	74.93	74.97	73.95	75.13	74.23	76.18	79.54	80.35	89.86	79.19
Módulo de José María Morelos	78.28	78.10	77.17	74.46	74.28	75.67	77.66	80.91	88.96	79.30
Módulo de Pino Suárez	81.67	77.88	76.29	77.63	77.10	77.62	79.96	82.80	92.47	83.77
Módulo de Tomatlán	78.55	79.05	79.28	78.47	77.43	76.11	77.40	78.11	88.29	76.45

FORMACIÓN Y DOCENCIA

Nivel Medio Superior

Promedio de calificaciones de los alumnos inscritos en las escuelas y módulos del SEMS, 2003-2012, calendarios B

Cuadro 2.2.45

Escuela / Módulo	2003B	2004B	2005B	2006B	2007B	2008B	2009B	2010B	2011B	2012B
Escuela Preparatoria Regional de San Juan de los Lagos	74.71	73.65	72.48	77.56	77.19	77.42	81.38	79.25	88.24	78.99
Módulo de Jalostotitlán	77.72	77.57	87.15	82.27	81.69	82.07	83.19	84.29	86.92	85.06
Módulo de San Miguel el Alto	73.81	73.97	78.14	78.46	77.63	78.94	84.52	82.40	87.21	82.15
Escuela Preparatoria Regional de San Martín Hidalgo	74.48	78.90	78.58	80.66	80.13	80.27	80.34	82.23	84.24	85.43
Extensión Buenavista	-	-	-	-	-	-	-	-	82.34	79.48
Módulo de Cocula	78.80	80.24	80.15	82.91	82.17	n.d.	79.92	81.34	84.39	81.71
Módulo de Villa Corona	74.48	76.12	76.63	79.57	78.93	81.64	80.55	80.46	83.78	82.23
Escuela Preparatoria Regional de Sayula	80.39	81.43	80.35	81.27	80.48	81.42	80.75	80.02	78.81	81.61
Módulo de San Gabriel	82.26	82.31	81.05	82.80	83.01	83.48	85.23	84.49	86.58	85.34
Módulo de Tapalpa	77.73	80.66	80.03	82.34	80.63	81.73	79.56	78.58	81.55	80.29
Módulo Amacueca	-	-	-	-	-	-	-	-	-	82.51
Escuela Preparatoria Regional de Tala	82.34	82.70	81.42	82.63	80.80	81.99	85.14	83.77	90.18	83.18
Escuela Preparatoria Regional de Tamazula de Gordiano ^b	81.83	83.10	84.02	83.77	83.40	81.97	80.18	81.43	89.22	81.47
Extensión Vista Hermosa	-	-	-	-	-	-	-	-	87.34	78.27
Escuela Preparatoria Regional de Tecolotlán	82.43	85.52	84.41	85.02	83.58	84.61	82.28	84.12	85.27	84.20
Módulo de Juchitlán	80.58	85.98	85.89	85.72	84.80	86.66	91.58	87.09	86.15	84.67
Módulo de Unión de Tula	80.63	79.46	79.22	82.19	81.33	81.92	77.60	80.53	84.50	81.10
Escuela Preparatoria Regional de Tepetitlán	78.50	80.25	79.23	80.77	79.85	80.3	82.38	82.63	83.19	82.10
Módulo de Acatic	79.65	81.70	80.61	80.08	78.21	79.68	81.54	84.09	84.00	84.76
Módulo de San Julián	78.00	77.30	76.17	78.38	76.55	77.01	75.22	76.10	83.00	76.10
Módulo de Valle de Guadalupe	78.39	79.36	77.25	75.72	75.76	76.27	76.84	75.97	86.31	75.49
Módulo de Yahualica	77.97	76.56	76.20	79.29	79.28	80.88	77.29	78.62	88.09	78.76
Escuela Preparatoria Regional de Tequila	77.93	81.91	81.40	81.14	79.75	79.9	79.92	80.87	86.16	80.14
Módulo de Amatitán	77.45	81.86	80.03	80.61	82.19	79.67	81.32	80.22	83.85	80.71
Extensión El Salvador	-	-	-	-	-	-	-	-	86.94	81.59
Módulo de El Arenal	77.38	77.02	77.14	78.34	77.74	77.86	81.30	78.41	82.60	79.41
Módulo de Hostotipaquillo	78.60	84.64	84.77	79.70	78.26	79.14	80.82	78.79	78.59	76.09
Extensión La Venta de Mochititlic	-	-	-	-	-	-	-	-	85.95	79.71
Módulo de Magdalena	80.72	84.38	82.75	80.78	80.34	81.69	81.62	81.63	81.42	82.10
Extensión San Andrés	-	-	-	-	-	-	-	-	79.03	83.91
Escuela Preparatoria Regional de Tlajomulco de Zúñiga	79.04	79.23	78.41	78.84	78.11	77.92	79.08	78.67	81.42	78.64
Extensión San Agustín	-	-	-	-	-	-	-	-	82.59	77.14
Módulo de Cajititlán	-	-	-	-	-	-	79.63	79.62	82.65	78.70
Escuela Preparatoria Regional de Tuxpan	80.53	80.38	79.56	80.96	78.77	79.22	85.04	81.90	88.87	81.56
Módulo de Mazamitla	77.68	78.15	80.96	83.49	82.89	83.68	86.13	84.95	80.83	84.60
Módulo de Tonila	80.16	79.61	80.03	84.60	85.83	86.28	87.80	84.00	83.76	84.02
Escuela Preparatoria Regional de Zacoalco de Torres	80.67	82.19	81.85	85.31	83.41	84.65	81.51	82.53	88.66	79.91
Módulo de Villa Atoyac	81.53	79.43	78.24	81.80	80.69	82.55	82.28	78.57	82.30	81.56
Módulo Atemajac de Brizuela	-	-	-	-	-	-	-	-	-	81.27
Extensión Teocuitatlán de Corona	-	-	-	-	-	-	-	-	84.64	83.01
Extensión Citlala	-	-	-	-	-	-	-	-	90.09	86.88
Escuela Preparatoria Regional de Zapotitlic ^c	81.44	80.62	81.14	82.08	81.25	82.81	81.27	80.64	88.94	80.56
Escuela Preparatoria Regional de Zapollanejo	79.33	78.58	77.99	79.43	79.72	80.73	80.81	81.76	89.01	80.19
Módulo de Matatlán	81.13	80.83	82.57	82.61	82.64	81.84	80.75	77.01	87.77	78.11
Escuela Regional de Educación Media Superior de Ocotlán	73.87	75.49	75.51	77.02	76.83	76.63	80.43	80.68	84.60	81.13
Extensión de Zapotlán del Rey	-	-	-	-	-	-	-	-	81.79	84.75
Módulo de Atequiza	73.46	76.40	74.76	76.57	75.23	74.77	79.38	80.04	82.97	80.95
Módulo de Tototlán	75.12	79.52	79.94	83.05	82.33	80.61	84.28	85.31	85.63	86.80
Módulo Mezcala	-	-	-	-	-	-	79.48	80.79	82.74	80.08

FUENTES: 2003-2010, Dr. Marco Antonio Cortés Guardado, Rector General Sustituto, *Estadística Institucional. Tercer informe de actividades, 2010-2011*, Universidad de Guadalajara, 2011.

2011, SEMS.

NOTAS: ^a La información de los años anteriores a 2006 corresponde al Módulo de El Grullo que se transformó en la Escuela Preparatoria Regional de El Grullo.

^b La información de los años anteriores a 2005 corresponde al Módulo de Tamazula que se transformó en la Escuela Preparatoria Regional de Tamazula de Gordiano.

^c La información de los años anteriores a 2006 corresponde al Módulo de Zapotitlic que se transformó en la Escuela Preparatoria Regional de Zapotitlic.

n.d. = no disponible

FECHA DE CORTE: Fin de ciclo escolar.

FORMACIÓN Y DOCENCIA

Nivel Medio Superior

Egresados del Sistema de Educación Media Superior por escuela y módulo, calendarios 2003A-2004B

Cuadro 2.2.46

Escuela / Módulo	2003A		2003B		2004A		2004B	
	Egresados	Promedio de calificaciones de los egresados	Egresados	Promedio de calificaciones de los egresados	Egresados	Promedio de calificaciones de los egresados	Egresados	Promedio de calificaciones de los egresados
SEMS	18,582	82.22	7,288	79.60	19,094	82.26	7,923	79.75
Escuelas en la zona metropolitana de Guadalajara	10,481	83.74	5,041	79.74	10,530	84.22	5,525	80.38
Escuela Preparatoria de Jalisco	643	81.41	331	79	626	82.57	316	80.14
Escuela Preparatoria No. 2	797	85.22	512	81	823	85.47	549	82.32
Escuela Preparatoria No. 3	362	87.64	328	82	367	88.01	323	83.28
Escuela Preparatoria No. 4	424	85.09	214	79	440	86.23	267	80.33
Escuela Preparatoria No. 5	774	84.91	235	78	844	84.06	262	79.02
Escuela Preparatoria No. 6	713	82.03	245	80	695	82.64	321	79.04
Escuela Preparatoria No. 7	1,055	83.56	475	78	973	85.25	501	78.78
Escuela Preparatoria No. 8	408	82.30	172	79	426	83.27	181	79.27
Escuela Preparatoria No. 9	506	81.58	187	78	582	81.70	214	77.75
Escuela Preparatoria No. 10	1,016	84.22	474	81	1,035	85.15	476	81.61
Escuela Preparatoria No. 11	561	86.72	445	82	614	87.53	407	81.58
Escuela Preparatoria No. 12	873	86.48	453	81	933	86.61	597	80.98
Módulo de Tlaquepaque	166	83.44	73	80	130	82.79	70	79.85
Escuela Preparatoria No. 13	538	82.83	257	79	417	83.74	251	79.47
Escuela Vocacional	772	81.91	383	79	751	83.27	433	79.97
Escuela Politécnica de Guadalajara	384	82.19	0	0	420	81.59	n.d.	n.d.
Escuela Preparatoria Regional de Tonalá	427	82.51	230	79	414	81.54	325	78.52
Módulo de La Experiencia	62	83.30	27	82	40	84.54	32	84.48
Escuelas en el interior del Estado	8,101	82.81	2,247	79.46	8,564	82.76	2,398	79.13
Escuela Preparatoria Regional de Ahualulco de Mercado	168	74.61	32	70	172	74.72	34	70.80
Módulo de Etzatlán	30	72.18	13	70	80	78.21	21	71.37
Módulo de San Marcos	75	77.40	17	72	39	78.09	26	74.54
Escuela Preparatoria Regional de Ameca	187	83.25	101	78	232	83.59	75	76.96
Módulo de Atenguillo	52	85.61	0	0	52	83.05	0	0
Módulo de Mascota	40	84.10	0	0	37	84.10	5	71.17
Módulo de San Antonio Matute	40	82.13	1	76	26	83.47	0	0
Módulo de Talpa de Allende	77	84.53	1	78	67	81.86	4	79.21
Escuela Preparatoria Regional de Arandas	190	84.52	53	82	224	85.08	55	81.99
Módulo de Jesús María	34	81.65	11	83	39	81.96	12	81.86
Módulo de San Ignacio Cerro Gordo	33	79.11	12	79	43	83.15	12	86.28
Escuela Preparatoria Regional de Atotonilco	240	80.27	87	76	217	82.67	103	75.66
Módulo de Ayotlán	50	82.56	26	77	37	80.72	18	77.12
Escuela Preparatoria Regional de Autlán	316	87.23	149	82	300	87.91	145	83.20
Módulo de Ayutla	81	84.34	20	87	69	85.64	35	82.13
Módulo de Ejutla	11	83.01	1	91	12	79.72	0	0
Módulo de El Grullo	147	86.41	24	82	110	87.80	64	83.97
Módulo de El Limón	37	91.10	7	87	34	88.64	13	85.28
Módulo de Tenamaxtlán	54	86.97	17	85	75	85.32	0	0
Módulo de Tonaya	39	88.48	10	83	48	88.61	11	87.60
Escuela Preparatoria Regional de Casimiro Castillo	158	84.52	30	81	160	82.83	62	79.08
Módulo de Cuautitlán	49	81.68	36	84	50	80.76	16	85.97
Módulo de Hermenegildo Galeana	34	89.11	14	84	39	86.17	16	83.76

FORMACIÓN Y DOCENCIA

Nivel Medio Superior

Egresados del Sistema de Educación Media Superior por escuela y módulo, calendarios 2003A-2004B

Cuadro 2.2.46

Escuela / Módulo	2003A		2003B		2004A		2004B	
	Egresados	Promedio de calificaciones de los egresados	Egresados	Promedio de calificaciones de los egresados	Egresados	Promedio de calificaciones de los egresados	Egresados	Promedio de calificaciones de los egresados
Módulo de La Huerta	67	82.34	8	82	84	85.13	21	79.85
Módulo de Villa Purificación	35	86.11	13	82	37	88.01	21	83.73
Escuela Preparatoria Regional de Chapala	157	81.68	35	79	159	80.82	36	75.12
Escuela Preparatoria Regional de Cihuatlán	142	88.89	53	84	121	87.87	40	81.73
Módulo de Miguel Hidalgo	22	86.35	10	84	31	84.01	10	83.68
Módulo de San Patricio Melaque	43	86.85	2	80	54	88.06	0	0
Escuela Preparatoria Regional de Ciudad Guzmán	336	84.99	136	81	320	83.58	121	78.50
Módulo de Tecalitlán	49	83.78	16	81	38	84.04	14	79.71
Módulo de Tolimán	61	81.37	30	81	52	81.93	17	82.33
Módulo de Zapotitlic	87	85.53	36	79	102	84.52	31	78.43
Módulo de Zapotitlán de Vadillo	22	84.30	0	0	26	82.08	34	84.47
Escuela Preparatoria Regional de Colotlán	112	84.08	31	79	126	84.35	49	80.02
Módulo de Huejúcar	42	85.17	0	0	37	83.78	0	0
Módulo de Huejuquilla el Alto	48	82.41	14	84	59	81.40	16	82.08
Módulo de Mezquitic	26	84.14	6	85	32	85.07	0	0
Módulo de San Martín de Bolaños	5	84.74	0	0	15	83.41	0	0
Módulo de Villa Guerrero	26	83.32	8	86	36	83.34	1	75.84
Escuela Preparatoria Regional de Degollado	72	83.24	25	80	55	84.09	38	82.35
Escuela Preparatoria Regional de El Salto	83	80.39	30	78	190	81.18	51	76.00
Escuela Preparatoria Regional de Jocotepec	125	85.72	43	85	166	86.92	37	83.78
Módulo de La Manzanilla de la Paz	24	84.60	0	0	60	83.42	12	77.05
Módulo de Tizapán el Alto	53	85.17	2	80	21	86.92	10	78.74
Escuela Preparatoria Regional de La Barca	241	81.36	47	71	216	81.78	56	74.01
Módulo de Jamay	43	82.34	1	75	65	79.33	1	80.35
Escuela Preparatoria Regional de Lagos de Moreno	282	80.27	67	76	321	79.97	89	76.64
Módulo de San Diego de Alejandría	31	80.55	0	0	29	80.46	0	0
Módulo de Unión de San Antonio	38	86.86	0	0	53	86.89	18	80.07
Módulo de Villa Hidalgo	28	81.75	14	82	44	80.42	9	81.49
Escuela Preparatoria Regional de Puerto Vallarta	323	80.99	59	76	384	80.35	101	74.34
Módulo de El Tuito	30	78.41	0	0	23	78.89	0	0
Módulo de Ixtapa	57	78.88	15	77	52	78.96	0	0
Módulo de Morelos	26	82.86	0	0	33	80.23	3	73.00
Módulo de Pino Suárez	51	81.17	20	80	85	82.73	0	0
Módulo de Tomatlán	35	83.91	1	86	51	81.23	0	0
Escuela Preparatoria Regional de San Juan de los Lagos	186	78.01	0	74	214	76.58	75	73.74
Módulo de Jalostotitlán	64	80.09	21	75	84	79.52	5	77.59
Módulo de San Miguel el Alto	118	75.66	40	76	100	76.49	35	73.97
Escuela Preparatoria Regional de San Martín Hidalgo	133	82.38	24	80	134	81.48	30	77.80
Módulo de Cocula	73	80.17	9	77	74	81.90	9	77.99
Módulo de Villa Corona	108	81.44	34	76	91	79.56	26	72.87
Escuela Preparatoria Regional de Sayula	93	84.06	39	82	96	84.51	21	79.17
Módulo de San Gabriel	43	84.42	14	83	71	85.90	16	79.67
Módulo de Tapalpa	35	83.86	1	78	54	83.01	12	81.68
Escuela Preparatoria Regional de Tala	173	83.43	60	76	158	84.03	59	80.37

FORMACIÓN Y DOCENCIA

Nivel Medio Superior

Egresados del Sistema de Educación Media Superior por escuela y módulo, calendarios 2003A-2004B

Cuadro 2.2.46

Escuela / Módulo	2003A		2003B		2004A		2004B	
	Egresados	Promedio de calificaciones de los egresados	Egresados	Promedio de calificaciones de los egresados	Egresados	Promedio de calificaciones de los egresados	Egresados	Promedio de calificaciones de los egresados
Escuela Preparatoria Regional de Tamazula de Gordiano	105	85.64	16	73	146	86.14	16	81.19
Escuela Preparatoria Regional de Tecolotlán	78	88.07	20	83	78	88.94	22	83.89
Módulo de Juchitlán	37	83.63	14	83	37	83.20	0	0
Módulo de Unión de Tula	78	86.28	21	81	79	82.88	20	80.23
Escuela Preparatoria Regional de Tepatlilán	309	81.53	149	78	281	83.11	132	78.63
Módulo de Acatic	42	79.27	18	77	44	79.63	32	78.91
Módulo de San Julián	56	84.38	18	86	55	84.17	23	79.41
Módulo de Valle de Guadalupe	33	81.65	0	0	34	80.93	0	0
Módulo de Yahualica	32	79.96	0	0	34	81.51	0	0
Escuela Preparatoria Regional de Tequila	147	81.36	26	77	135	82.59	11	79.46
Módulo de Amatitán	145	80.60	37	77	80	81.99	17	83.73
Módulo de El Arenal	53	78.96	32	74	87	80.87	14	76.07
Módulo de Hostotipaquillo	29	77.03	0	0	28	79.25	0	0
Módulo de Magdalena	57	82.62	16	77	76	82.12	n.d.	n.d.
Escuela Preparatoria Regional de Tlajomulco de Zúñiga	98	83.94	35	80	141	82.71	42	78.61
Escuela Preparatoria Regional de Tuxpan	75	82.78	16	78	75	83.94	2	73.97
Módulo de Mazamitla	68	81.94	61	0	49	80.39	0	0
Módulo de Tonila	16	84.17	0	0	15	83.88	5	83.42
Escuela Preparatoria Regional de Zacoalco de Torres	137	82.96	37	80	135	83.09	42	80.55
Módulo de Villa Atoyac	42	84.20	15	79	28	84.24	11	80.99
Escuela Preparatoria Regional de Zapotlanejo	130	84.57	17	78	144	84.43	35	78.29
Módulo de Matatlán	18	83.76	0	0	27	85.58	0	0
Escuela Regional de Educación Media Superior de Ocotlán	175	78.92	66	75	185	78.77	81	74.54
Módulo de Atequiza	94	77.94	6	75	105	77.59	21	73.35
Módulo de Tototlán	57	79.51	1	73	51	79.51	21	75.66

FUENTE: 2003A-2004B, Dr. Marco Antonio Cortés Guardado, Rector General Sustituto, *Estadística Institucional. Tercer Informe de actividades, 2010-2011*, Universidad de Guadalajara, 2011.
FECHA DE CORTE: Fin del ciclo escolar correspondiente a los calendarios respectivos.

FORMACIÓN Y DOCENCIA

Nivel Medio Superior

Egresados del Sistema de Educación Media Superior por escuela y módulo, calendarios 2005A-2008B

Cuadro 2.2.47

Escuela / Módulo	2005A		2005B		2006A		2006B		2007A		2007B		2008A		2008B	
	Egresados	Promedio de calificaciones de los egresados	Egresados	Promedio de calificaciones de los egresados	Egresados	Promedio de calificaciones de los egresados	Egresados	Promedio de calificaciones de los egresados	Egresados	Promedio de calificaciones de los egresados	Egresados	Promedio de calificaciones de los egresados	Egresados	Promedio de calificaciones de los egresados	Egresados	Promedio de calificaciones de los egresados
SEMS	19,692	81.55	7,841	78.97	20,778	83.49	8,237	79.44	19,945	84.61	8,232	79.56	20,248	84.53	7,940	79.43
Escuelas en la zona metropolitana de Guadalajara	10,708	84.41	5,528	79.45	10,899	84.17	5,807	79.96	10,541	85.20	5,765	80.16	10,582	85.23	5,698	80.63
Escuela Preparatoria de Jalisco	549	84.07	280	80.47	610	82.54	322	80.48	580	85.08	308	81.46	591	85.11	351	80.94
Escuela Preparatoria No. 2	753	85.58	512	80.62	777	85.03	523	81.52	739	85.76	550	81.26	706	85.95	500	82.22
Escuela Preparatoria No. 3	345	88.80	322	81.05	350	88.07	306	80.69	361	87.46	317	82.93	345	88.24	280	84.49
Escuela Preparatoria No. 4	440	86.20	229	79.60	453	86.09	283	79.31	454	87.67	218	80.38	425	87.04	287	81.36
Escuela Preparatoria No. 5	885	84.56	270	78.45	814	83.89	304	78.37	858	84.97	266	78.49	816	84.81	244	77.29
Escuela Preparatoria No. 6	698	82.74	346	79.46	688	83.02	366	79.83	668	83.60	390	79.26	650	84.52	338	81.04
Escuela Preparatoria No. 7	980	84.07	491	78.71	1,045	84.62	562	78.86	994	86.06	542	79.03	946	85.78	530	79.36
Escuela Preparatoria No. 8	429	83.87	212	80.35	433	82.64	230	81.05	466	85.64	274	81.64	458	86.41	266	82.96
Escuela Preparatoria No. 9	621	81.96	264	76.88	688	82.05	249	77.90	638	82.52	290	78.11	803	83.46	225	79.08
Escuela Preparatoria No. 10	1,075	84.79	515	81.79	1,031	85.25	560	82.04	947	84.70	512	81.08	922	84.52	527	81.04
Escuela Preparatoria No. 11	691	85.38	471	80.13	714	85.52	467	81.34	706	86.89	533	82.28	689	87.24	432	82.26
Escuela Preparatoria No. 12	943	85.84	480	81.11	904	85.79	463	80.71	911	85.45	450	80.78	871	85.83	473	81.25
Módulo de Tlaquepaque	162	84.14	67	80.63	150	84.48	66	80.05	151	85.29	45	79.36	138	86.50	84	81.51
Escuela Preparatoria No. 13	422	84.02	289	78.23	427	84.48	287	78.57	358	85.72	273	78.82	386	85.14	309	79.13
Escuela Vocacional	846	82.43	455	79.63	875	81.95	514	79.97	861	84.73	454	80.43	914	84.85	548	80.59
Escuela Politécnica de Guadalajara	372	82.22	6	74.53	410	81.44	n.d.	n.d.	370	82.81	4	75.12	404	81.53	n.d.	n.d.
Escuela Preparatoria Regional de Tonalá	434	82.51	297	77.63	461	83.18	281	78.22	445	84.58	311	79.30	452	83.99	277	79.81
Módulo de La Experiencia	63	86.12	22	80.85	69	85.09	24	80.48	34	84.68	28	83.11	66	83.27	27	76.42
Escuelas en el interior del Estado	8,984	82.81	2,313	78.50	9,879	83.36	2,430	78.92	9,404	84.01	2,467	78.96	9,666	83.82	2,242	78.22
Escuela Preparatoria Regional de Ahualulco de Mercado	160	78.08	65	72.96	202	81.43	26	75.86	180	85.81	43	79.04	231	87.22	40	78.88
Módulo de Etzatlán	107	80.99	15	74.85	78	84.61	38	77.40	88	84.71	21	77.96	97	87.52	32	80.68
Módulo de San Marcos	35	76.31	6	73.44	46	80.86	16	76.26	26	83.47	19	79.59	29	86.80	18	76.94
Escuela Preparatoria Regional de Ameca	203	82.42	57	74.51	256	82.63	78	75.81	237	82.11	34	77.14	199	84.35	50	75.59
Módulo de Atenguillo	73	83.04	0	0	65	82.47	n.d.	n.d.	40	84.83	n.d.	n.d.	59	82.25	n.d.	n.d.
Módulo de Mascota	63	87.19	0	0	49	81.91	n.d.	n.d.	44	86.39	n.d.	n.d.	26	86.36	n.d.	n.d.
Módulo de San Antonio Matute	43	82.97	0	0	35	83.79	1	87.92	35	79.04	1	74.23	25	80.71	4	68.53
Módulo de Talpa de Allende	108	82.70	9	82.37	86	84.32	19	80.57	86	85.50	2	72.85	87	84.81	n.d.	n.d.
Escuela Preparatoria Regional de Arandas	218	83.86	55	78.89	261	83.25	43	80.12	252	86.59	74	80.83	238	84.98	56	76.84
Módulo de Jesús María	54	80.40	12	80.69	36	82.97	n.d.	n.d.	55	81.16	n.d.	n.d.	54	82.70	n.d.	n.d.
Módulo de San Ignacio Cerro Gordo	38	82.46	21	77.32	24	82.03	16	79.90	31	85.12	13	80.23	42	83.99	16	76.10
Escuela Preparatoria Regional de Altonilco	227	82.05	88	75.65	225	81.14	90	75.50	230	84.29	113	77.26	201	82.59	101	73.95
Módulo de Ayotlán	50	81.77	23	77.12	37	82.48	33	76.82	45	83.22	19	77.19	42	82.76	26	77.89
Escuela Preparatoria Regional de Autlán	357	86.38	159	80.95	349	85.35	116	80.25	369	86.37	130	79.62	352	85.73	107	79.93
Módulo de Ayutla	97	85.29	11	80.03	95	83.40	9	80.97	99	84.80	24	80.88	84	86.96	12	77.54
Módulo de Ejutla	14	85.25	0	0	16	87.00	n.d.	n.d.	16	81.55	10	93.95	n.d.	n.d.	n.d.	n.d.
Módulo de El Limón	39	86.91	13	80.53	45	87.93	24	83.50	37	89.27	15	85.60	n.d.	n.d.	6	81.33
Módulo de Tenamaxtlán	54	83.83	0	0	77	85.65	n.d.	n.d.	75	83.34	1	88.94	53	84.36	n.d.	n.d.
Módulo de Tonaya	54	88.27	7	90.14	54	88.71	n.d.	n.d.	38	87.91	15	80.25	1	74.97	17	80.86
Escuela Preparatoria Regional de Casimiro Castillo	116	83.93	51	78.70	133	83.73	42	77.20	130	84.54	52	79.40	131	83.74	34	79.72
Módulo de Cuautitlán	62	80.04	0	0	61	79.56	37	80.53	54	80.39	18	78.69	65	82.59	n.d.	n.d.
Módulo de Hermenegildo Galeana	27	85.36	17	84.69	45	87.47	17	84.03	34	88.03	16	87.37	34	82.86	17	83.23
Módulo de La Huerta	70	83.24	16	77.17	92	85.81	13	79.32	89	84.10	15	80.66	93	84.15	27	78.91
Módulo de Villa Purificación	39	86.03	16	82.88	44	84.75	15	77.43	43	85.29	19	85.04	41	81.89	12	79.48
Escuela Preparatoria Regional de Chapala	141	83.91	42	79.91	184	86.72	43	82.37	175	89.04	51	84.85	226	88.91	77	81.87
Escuela Preparatoria Regional de Cihuatlán	138	87.30	44	82.90	127	85.59	38	80.52	136	86.41	27	76.62	125	86.91	33	80.07
Módulo de Miguel Hidalgo	27	82.54	5	89.62	32	80.69	8	78.12	39	86.84	14	79.51	24	87.84	17	81.50
Módulo de San Patricio Melaque	56	86.51	0	0	51	85.46	n.d.	n.d.	66	82.09	n.d.	n.d.	64	86.39	n.d.	n.d.
Escuela Preparatoria Regional de Ciudad Guzmán	408	82.63	167	78.88	420	82.35	161	77.73	354	82.00	115	77.85	342	82.34	123	77.38
Módulo de Tecalitlán	35	80.83	5	80.26	51	84.31	31	78.60	51	85.97	20	80.42	37	85.55	18	77.45
Módulo de Tolimán	48	82.55	8	77.40	53	79.70	18	81.48	49	80.36	15	78.81	64	80.70	n.d.	n.d.

Egresados del Sistema de Educación Media Superior por escuela y módulo, calendarios 2005A-2008B

Cuadro 2.2.47

Escuela / Módulo	2005A		2005B		2006A		2006B		2007A		2007B		2008A		2008B	
	Egresados	Promedio de calificaciones de los egresados	Egresados	Promedio de calificaciones de los egresados	Egresados	Promedio de calificaciones de los egresados	Egresados	Promedio de calificaciones de los egresados	Egresados	Promedio de calificaciones de los egresados	Egresados	Promedio de calificaciones de los egresados	Egresados	Promedio de calificaciones de los egresados	Egresados	Promedio de calificaciones de los egresados
Módulo de Zapotitlán de Vadillo	33	79.10	37	79.97	47	83.14	10	83.32	26	84.72	20	77.30	30	82.43	12	81.01
Escuela Preparatoria Regional de Colotlán	126	83.93	38	81.94	210	82.45	47	80.21	167	86.05	44	80.87	187	83.93	47	78.68
Módulo de Huejúcar	37	83.43	0	0	40	87.83	n.d.	n.d.	35	85.76	7	81.26	25	90.72	16	79.05
Módulo de Huejuquilla el Alto	64	84.66	9	86.95	57	86.45	16	83.58	44	84.71	n.d.	n.d.	58	85.18	16	81.87
Módulo de Mezquitic	22	81.38	0	0	30	83.54	8	88.45	31	82.59	1	70.02	28	84.25	16	79.16
Módulo de San Martín de Bolaños	45	83.69	0	0	23	84.39	1	69.58	16	81.10	n.d.	n.d.	18	80.45	n.d.	n.d.
Módulo de Villa Guerrero	27	82.32	0	0	45	84.93	n.d.	n.d.	38	84.23	10	80.06	34	85.80	16	83.47
Escuela Preparatoria Regional de Degollado	76	83.02	9	85.27	115	85.36	21	79.29	73	85.74	29	79.21	100	85.40	1	75.94
Escuela Preparatoria Regional de El Grullo ^b	129	87.12	50	84.56	146	87.98	41	82.89	129	87.14	45	82.42	227	86.66	33	81.47
Escuela Preparatoria Regional de El Salto	208	82.72	62	77.96	248	84.75	85	78.99	254	87.97	88	81.95	246	88.64	75	80.72
Escuela Preparatoria Regional de Jocotepec	141	89.62	17	84.29	170	90.69	29	85.99	172	90.51	22	88.83	180	88.72	34	86.69
Módulo de La Manzanilla de la Paz	37	85.69	0	0	40	88.55	n.d.	n.d.	30	91.28	10	87.91	46	88.86	n.d.	n.d.
Módulo de Tizapán el Alto	72	81.87	4	81.16	66	86.22	n.d.	n.d.	55	89.01	n.d.	n.d.	76	89.37	n.d.	n.d.
Escuela Preparatoria Regional de La Barca	204	81.76	48	73.77	257	85.14	42	77.44	252	86.12	86	78.09	261	88.77	51	79.81
Módulo de Jamay	48	79.26	0	0	62	78.85	n.d.	n.d.	50	81.78	n.d.	n.d.	74	84.65	n.d.	n.d.
Escuela Preparatoria Regional de Lagos de Moreno	310	82.00	102	75.96	326	80.77	91	75.45	332	82.47	102	76.56	385	81.07	56	75.78
Módulo de San Diego de Alejandría	31	82.17	0	0	34	78.54	n.d.	n.d.	19	84.60	n.d.	n.d.	35	84.05	n.d.	n.d.
Módulo de Unión de San Antonio	56	86.95	7	79.53	42	87.52	14	81.90	49	86.09	9	79.62	44	88.66	1	93.46
Módulo de Villa Hidalgo	49	80.74	9	72.92	48	86.08	10	78.48	44	79.96	24	73.46	46	82.69	10	75.17
Escuela Preparatoria Regional de Puerto Vallarta	370	79.02	97	74.63	334	80.61	88	75.04	319	82.12	66	75.46	291	80.30	58	74.63
Módulo de El Tuito	32	75.93	2	66.92	41	79.96	n.d.	n.d.	31	78.46	1	70.61	38	78.53	n.d.	n.d.
Módulo de Ixtapa	53	78.41	19	75.80	56	75.83	15	76.30	69	76.43	21	74.33	66	75.94	1	69.30
Módulo de Morelos	35	80.66	0	0	43	77.85	n.d.	n.d.	26	79.04	1	70.38	33	76.46	1	66.48
Módulo de Pino Suárez	85	82.25	1	69.20	83	78.06	17	73.56	98	79.56	n.d.	n.d.	80	79.42	n.d.	n.d.
Módulo de Tomatlán	40	79.47	3	70.97	41	81.32	n.d.	n.d.	39	82.58	n.d.	n.d.	42	78.53	n.d.	n.d.
Escuela Preparatoria Regional de San Juan de los Lagos	105	83.00	59	73.81	213	77.72	86	74.41	248	80.85	81	73.90	247	80.05	57	75.19
Módulo de Jalostotitlán	88	83.22	14	78.55	89	83.24	19	78.91	90	83.56	11	81.44	82	82.55	4	74.21
Módulo de San Miguel el Alto	81	78.28	22	72.03	149	79.46	34	73.89	124	79.81	27	76.44	119	81.56	45	74.94
Escuela Preparatoria Regional de San Martín Hidalgo	97	85.13	19	78.44	146	81.70	14	81.20	156	80.37	15	75.13	384	83.15	27	76.94
Módulo de Cocula	53	82.74	6	83.75	123	80.18	n.d.	n.d.	84	84.80	14	83.09	n.d.	n.d.	15	81.04
Módulo de Villa Corona	48	85.58	38	73.06	134	80.25	26	76.34	144	82.41	31	77.10	n.d.	n.d.	30	74.88
Escuela Preparatoria Regional de Sayula	164	78.80	31	81.53	112	83.70	34	79.59	84	85.61	48	78.03	79	87.30	48	80.07
Módulo de San Gabriel	96	77.82	4	84.43	67	85.48	21	80.92	56	83.84	15	80.56	63	84.40	n.d.	n.d.
Módulo de Tapalpa	80	81.07	23	80.11	50	83.65	14	76.57	66	85.35	n.d.	n.d.	53	86.37	18	81.51
Escuela Preparatoria Regional de Tala	190	86.50	46	79.55	181	85.15	60	77.92	168	85.17	69	77.33	193	85.36	60	79.30
Escuela Preparatoria Regional de Tamazula de Gordiano ^b	145	86.03	12	82.16	156	84.26	17	80.55	144	87.90	21	80.07	132	85.81	11	79.39
Escuela Preparatoria Regional de Tecolotlán	104	87.07	41	80.34	77	89.28	19	85.33	83	86.08	35	82.63	74	85.64	24	80.78
Módulo de Juchitán	43	86.38	15	85.17	39	90.50	14	85.55	42	89.88	12	81.28	42	88.22	9	80.57
Módulo de Unión de Tula	117	81.70	19	78.78	87	83.83	28	77.60	96	83.46	21	80.10	109	83.02	19	77.54
Escuela Preparatoria Regional de Tepatlitlán	262	83.46	136	77.28	348	81.27	126	77.91	305	83.50	170	78.81	313	83.27	152	78.11
Módulo de Acatitlán	48	86.53	32	79.07	43	86.00	41	80.66	43	85.98	29	78.61	39	83.68	36	77.76
Módulo de San Julián	71	81.83	17	75.18	69	81.85	24	78.24	57	80.15	23	80.54	52	81.35	8	82.32
Módulo de Valle de Guadalupe	38	83.32	0	0	39	81.06	n.d.	n.d.	30	78.48	2	71.76	34	79.64	n.d.	n.d.
Módulo de Yahualica	34	80.92	0	0	27	78.25	n.d.	n.d.	31	81.43	n.d.	n.d.	23	83.39	n.d.	n.d.
Escuela Preparatoria Regional de Tequila	130	82.71	24	78.91	135	83.56	24	79.77	159	84.48	23	72.76	136	84.70	17	75.56
Módulo de Amatitlán	83	82.51	1	70.76	119	81.16	n.d.	n.d.	125	81.42	n.d.	n.d.	143	82.76	2	82.46
Módulo de El Arenal	61	80.63	16	78.55	80	82.98	35	74.91	78	83.18	8	81.81	78	80.96	16	77.44
Módulo de Hostotipaquillo	21	83.44	0	0	41	83.28	n.d.	n.d.	42	84.10	n.d.	n.d.	59	78.93	n.d.	n.d.
Módulo de Magdalena	60	84.17	1	71.71	103	84.27	n.d.	n.d.	99	82.78	n.d.	n.d.	126	82.19	n.d.	n.d.
Escuela Preparatoria Regional de Tlajomulco de Zúñiga	160	83.30	48	77.13	184	81.11	48	76.47	185	82.07	35	76.18	301	81.80	78	76.95
Escuela Preparatoria Regional de Tuxpan	119	84.38	18	80.24	88	82.78	20	73.02	73	82.78	17	77.24	72	83.36	17	73.08
Módulo de Mazamitla	84	80.56	0	0	91	82.04	15	77.15	62	87.83	21	82.25	72	82.81	n.d.	n.d.

FORMACIÓN Y DOCENCIA

Nivel Medio Superior

Egresados del Sistema de Educación Media Superior por escuela y módulo, calendarios 2005A-2008B

Cuadro 2.2.47

Escuela / Módulo	2005A		2005B		2006A		2006B		2007A		2007B		2008A		2008B	
	Egresados	Promedio de calificaciones de los egresados	Egresados	Promedio de calificaciones de los egresados	Egresados	Promedio de calificaciones de los egresados	Egresados	Promedio de calificaciones de los egresados	Egresados	Promedio de calificaciones de los egresados	Egresados	Promedio de calificaciones de los egresados	Egresados	Promedio de calificaciones de los egresados	Egresados	Promedio de calificaciones de los egresados
Módulo de Tonila	9	80.80	14	81.10	16	83.63	n.d.	n.d.	8	81.73	n.d.	n.d.	16	84.86	n.d.	n.d.
Escuela Preparatoria Regional de Zacoalco de Torres	136	84.12	41	79.27	139	82.14	43	80.14	144	85.77	45	79.85	115	86.25	47	78.57
Módulo de Villa Atoyac	54	84.74	11	78.70	50	83.20	20	74.51	29	82.56	17	76.75	45	82.53	21	79.50
Escuela Preparatoria Regional de Zapotiltic ^c	127	82.99	0	0	90	83.35	26	79.60	116	83.16	35	78.56	115	83.73	30	77.94
Escuela Preparatoria Regional de Zapotlanejo	145	82.64	32	74.45	182	83.33	35	77.14	167	82.76	42	76.53	158	83.00	33	75.59
Módulo de Matatlán	17	82.75	0	0	24	85.17	n.d.	n.d.	18	88.34	n.d.	n.d.	20	83.57	n.d.	n.d.
Escuela Regional de Educación Media Superior de Ocotlán	264	77.34	107	75.06	273	79.61	84	77.37	267	80.21	81	76.29	288	80.63	89	75.74
Módulo de Atequiza	97	78.39	23	76.17	114	80.66	19	72.05	97	79.86	24	70.88	87	81.26	33	72.16
Módulo de Tototlán	62	81.39	17	74.35	68	85.24	17	80.25	83	86.66	13	74.32	81	85.63	9	73.90

FUENTES: 2005A-2008B, Dr. Marco Antonio Cortés Guardado, Rector General Sustituto, *Estadística Institucional. Tercer informe de actividades, 2010-2011*, Universidad de Guadalajara, 2011.

NOTAS: ^a La información de los años anteriores a 2006 corresponde al Módulo de El Grullo que se transformó en la Escuela Preparatoria Regional de El Grullo.
^b La información de los años anteriores a 2005 corresponde al Módulo de Tamazula que se transformó en la Escuela Preparatoria Regional de Tamazula de Gordiano.
^c La información de los años anteriores a 2006 corresponde al Módulo de Zapotiltic que se transformó en la Escuela Preparatoria Regional de Zapotiltic.
n.d. = no disponible

FECHA DE CORTE: Fin del ciclo escolar correspondiente a los calendarios respectivos.

FORMACIÓN Y DOCENCIA

Egresados del Sistema de Educación Media Superior por escuela y módulo, calendarios 2009A-2012B

Nivel Medio Superior

Cuadro 2.2.48

Escuela / Módulo	2009A	2009B	2010A		2010B		2011A		2011B		2012A		2012B	
	Egresados	Promedio de calificaciones de los egresados	Egresados	Promedio de calificaciones de los egresados	Egresados	Promedio de calificaciones de los egresados	Egresados	Promedio de calificaciones de los egresados	Egresados	Promedio de calificaciones de los egresados	Egresados	Promedio de calificaciones de los egresados	Egresados	Promedio de calificaciones de los egresados
SEMS	21,949	84.08	8,639	78.60	21,832	84.33	9,702	79.00	21,643	84.65	8,747	80.28	20,801	86.59
Escuelas en la zona metropolitana de Guadalajara	12,343	85.08	6,386	80.39	11,930	85.32	7,002	80.61	11,140	86.01	6,145	82.29	10,570	87.22
Escuela Preparatoria de Jalisco	582	84.75	268	81	553	85.60	344	80.24	457	86.44	251	83.61	468	86.99
Escuela Preparatoria No. 2	723	85.72	409	81	756	85.66	465	82.20	737	86.45	392	82.81	615	88.15
Escuela Preparatoria No. 3	341	88.52	268	84	364	89.80	257	84.18	400	89.24	236	85.19	318	90.56
Escuela Preparatoria No. 4	428	88.97	259	81	431	87.99	314	80.75	443	88.10	226	83.52	371	90.33
Escuela Preparatoria No. 5	779	85.29	255	78	580	84.22	260	78.63	540	84.98	331	81.55	498	87.98
Escuela Preparatoria No. 6	610	84.28	384	81	671	84.89	459	82.08	599	86.54	382	84.10	535	87.59
Escuela Preparatoria No. 7	975	85.29	426	78	933	86.24	515	78.63	945	85.74	389	80.66	772	87.39
Escuela Preparatoria No. 8	449	86.35	217	82	459	85.96	277	81.49	440	84.92	224	83.51	315	86.95
Extensión Ixtlahuacán del Río	-	-	-	-	-	-	-	-	-	89.64	-	-	46	85.61
Escuela Preparatoria No. 9	624	83.85	302	80	623	84.09	348	79.98	464	84.43	346	82.76	462	87.64
Módulo Santa Anita	109	82.29	30	78	125	82.23	22	78.71	138	85.26	75	77.82	86	88.74
Escuela Preparatoria No. 10	982	85.02	503	80	985	84.55	555	80.40	1,096	84.79	638	80.30	1,038	86.30
Escuela Preparatoria No. 11	692	86.92	466	82	638	87.71	439	82.50	621	89.20	446	81.89	612	90.96
Escuela Preparatoria No. 12	914	85.19	599	81	988	85.29	604	79.98	758	87.32	359	82.50	908	86.40
Módulo de Tlaquepaque	112	86.74	-	-	-	-	85	81.72	135	84.81	66	80.83	139	87.54
Escuela Preparatoria No. 13	393	85.93	254	80	407	86.38	300	79.26	362	87.19	283	82.11	352	88.88
Escuela Preparatoria No. 14	474	84.47	291	81	433	83.49	240	80.88	344	83.72	210	81.83	280	85.71
Escuela Preparatoria No. 15	510	84.04	247	81	371	85.94	249	81.65	372	85.78	219	81.14	379	84.76
Escuela Preparatoria No. 16	272	83.36	102	79	324	84.02	107	80.97	267	84.56	96	88.04	236	86.78
Escuela Preparatoria No. 17	-	-	-	-	-	-	-	-	-	-	-	-	-	-
Escuela Vocacional	921	85.14	507	80.46	847	85.62	556	80.33	733	87.67	395	83.31	758	87.76
Escuela Politécnica de Guadalajara	426	82.31	-	-	435	82.40	-	-	361	82.59	-	-	468	82.74
Escuela Preparatoria Regional de Tonalá	505	85.15	296	81	467	85.42	298	79.93	406	86.73	314	81.99	428	87.57
Módulo de La Experiencia	71	84.63	29	81	62	86.73	-	-	62	84.14	20	79.35	63	84.47
Escuela Preparatoria Regional de Tonalá Norte	451	82.60	274	79	478	82.85	308	78.27	434	84.01	247	81.57	423	85.38
Escuelas en el interior del Estado	9,606	83.85	2,253	78	9,902	84.10	2,700	78.55	10,503	84.37	2,602	79.70	10,231	85.96
Escuela Preparatoria Regional de Ahualulco de Mercado	150	87.32	68	78	218	87.59	50	78.83	190	87.18	31	79.59	166	88.01
Extensión Ocoahuaca	-	-	-	-	-	-	-	-	41	83.17	-	-	37	86.36
Extensión Teuchitlán	-	-	-	-	-	-	-	-	28	84.78	-	-	30	85.47
Módulo de Etzatlán	104	86.27	29	81	114	86.14	21	79.82	129	86.42	39	79.33	115	86.62
Módulo de San Marcos	32	85.75	7	77	27	86.16	12	82.18	36	81.19	19	76.72	31	86.64
Escuela Preparatoria Regional de Ameca	219	83.84	17	75	240	85.75	41	79.06	201	85.55	39	79.71	180	86.51
Módulo de Atenguillo	76	82.09	-	-	71	85.52	-	-	63	82.10	1	77.38	76	82.29
Módulo de Mascota	38	84.87	1	72	39	86.72	-	-	39	84.86	-	-	24	89.74
Módulo de San Antonio Matute	38	79.96	-	-	31	80.46	1	73.02	24	78.86	-	-	32	82.95
Módulo de Talpa de Allende	100	86.48	-	-	97	87.11	-	-	-	-	1	71.69	94	86.34
Escuela Preparatoria Regional de Arandas	247	85.19	35	76	271	85.30	65	78.26	266	84.19	30	79.44	242	86.32
Módulo de Jesús María	55	80.07	9	75	54	83.23	7	73.40	36	81.89	-	-	47	86.52
Módulo de San Ignacio Cerro Gordo	42	85.09	18	79	44	83.92	-	-	45	85.46	13	75.89	40	87.77
Extensión Santa María del Valle	-	-	-	-	-	-	-	-	33	82.26	-	-	28	87.17
Escuela Preparatoria Regional de Atotonilco	236	83.30	84	76	232	84.94	90	75.58	243	85.61	80	83.71	218	88.23
Módulo de Ayotlán	47	84.10	31	78	63	79.69	38	77.80	52	83.75	37	76.51	73	86.35
Extensión La Rivera	-	-	-	-	-	-	-	-	24	78.48	-	-	-	9
Extensión de San Francisco de Asís	-	-	-	-	-	-	-	-	-	-	-	-	-	16
Escuela Preparatoria Regional de Autlán	344	86.46	128	80	353	87.12	137	79.42	373	84.28	73	78.32	301	87.34
Módulo de Ayutla	87	86.05	14	78	91	84.11	15	77.95	90	83.79	19	81.36	65	86.30
Módulo de Tenamaxtlán	39	83.05	-	-	34	84.73	7	84.88	115	83.95	-	-	29	83.84
Extensión Atengo	-	-	-	-	-	-	-	-	7	87.76	-	-	19	86.16
Extensión Sayotlán del Oro	-	-	-	-	-	-	-	-	-	-	-	-	20	85.18
Escuela Preparatoria Regional de El Grullo	115	84.77	27	77	168	85.21	18	80.75	145	86.52	12	86.38	153	85.03
Módulo de Ejutla	11	82.64	-	-	15	84.35	-	-	12	85.99	-	-	12	87.17
Módulo de El Limón	43	85.64	-	-	58	83.97	-	-	-	-	8	90.62	52	84.92
Módulo de Tonaya	32	89.06	23	83	46	85.75	3	76.21	46	89.23	-	-	37	88.59
Extensión Tuxcacuesco	-	-	-	-	-	-	-	-	14	86.82	-	-	10	86.19
Extensión El Chante	-	-	-	-	-	-	-	-	22	88.85	-	-	-	-
Escuela Preparatoria Regional de Casimiro Castillo	93	84.44	28	77	141	84.92	50	79.64	100	84.73	33	78.10	76	89.02
Módulo de Cuautitlán	31	82.94	-	-	37	86.21	1	82.79	42	81.20	-	-	41	85.88
Módulo de Hermenegildo Galeana	44	83.93	-	-	35	88.07	19	83.57	37	85.64	21	81.46	39	89.09
Módulo de La Huerta	69	82.13	10	76	63	84.40	10	78.28	72	83.45	22	75.47	67	83.49
Módulo de Villa Purificación	39	89.23	14	83	33	88.74	22	81.41	37	90.57	22	78.74	38	90.14
Extensión Chacala	-	-	-	-	-	-	-	-	29	86.96	-	-	31	82.97
Extensión Telcruz	-	-	-	-	-	-	-	-	31	82.50	-	-	27	84.31
Extensión Ayotitlán	-	-	-	-	-	-	-	-	38	82.41	11	80.84	42	82.33
Extensión Tequesquiltán	-	-	-	-	-	-	-	-	18	88.93	-	-	21	89.13
Extensión Cuizalapa	-	-	-	-	-	-	-	-	-	-	-	-	-	11
Extensión Tecamate	-	-	-	-	-	-	-	-	-	-	-	-	-	22
Escuela Preparatoria Regional de Chapala	212	89.12	68	82	211	87.65	66	80.58	190	87.46	71	83.45	189	88.78
Escuela Preparatoria Regional de Cihuatlán	92	85.12	27	80	105	86.22	29	74.38	122	82.86	27	80.69	113	83.92
Módulo de Miguel Hidalgo	28	87.23	5	84	32	86.63	21	80.86	27	88.06	-	-	25	85.19
Módulo de San Patricio Melaque	55	81.82	-	-	42	83.27	1	78.41	38	83.26	-	-	58	83.42

FORMACIÓN Y DOCENCIA

Egresados del Sistema de Educación Media Superior por escuela y módulo, calendarios 2009A-2012B

Nivel Medio Superior

Cuadro 2.2.48

Escuela / Módulo	2009A	2009B	2010A	2010B	2011A	2011B	2012A	2012B
	Egresados Promedio de calificaciones de los egresados	Egresados Promedio de calificaciones de los egresados	Egresados Promedio de calificaciones de los egresados	Egresados Promedio de calificaciones de los egresados	Egresados Promedio de calificaciones de los egresados	Egresados Promedio de calificaciones de los egresados	Egresados Promedio de calificaciones de los egresados	Egresados Promedio de calificaciones de los egresados
Escuela Preparatoria Regional de Ciudad Guzman	326	81.88	122	76	327	83.59	144	78.41
Módulo de Tecalitlán	45	83.01	12	79	32	86.24	24	79.75
Módulo Concepción de Buenos Aires	52	81.38	-	26	80.63	-	33	87.05
Módulo de Tolimán	36	80.20	8	75	32	84.77	13	80.15
Extensión Copala	-	-	-	-	-	-	35	81.02
Extensión San José del Carmen	-	-	-	-	-	-	11	86.20
Módulo de Zapotitlán de Vadillo	36	81.13	-	29	84.52	19	79.46	37
Escuela Preparatoria Regional de Zapotitlán	107	86.10	43	81	109	86.59	57	80
Módulo de Huejutlán	167	83.85	33	78	165	84.92	55	77.23
Módulo de Huejutlán	24	90.13	14	86	32	85.33	-	32
Módulo de Huejutlán el Alto	39	82.76	-	40	81.97	6	73.73	52
Módulo de Mezquitic	42	83.73	8	78	49	83.35	9	79.26
Módulo de San Martín de Bolaños	20	81.42	-	26	82.65	-	29	81.22
Módulo de Villa Guerrero	36	84.84	8	79	31	83.28	10	80.93
Extensión Bolaños	-	-	-	-	-	-	17	85.85
Extensión San Miguel Huautla	-	-	-	-	-	-	-	-
Escuela Preparatoria Regional de Degollado	101	85.13	12	81	129	82.61	18	81.45
Módulo de San Martín de Bolaños	303	88.62	115	79	305	85.03	132	76.67
Escuela Preparatoria Regional de Jocotepec	156	91.21	24	86	192	89.05	30	85.51
Módulo de La Manzanilla de la Paz	44	91.30	-	37	88.07	11	92.63	32
Módulo de Tizapán el Alto	78	90.62	-	52	88.67	-	51	90.53
Módulo Quitupan	-	-	-	-	-	-	15	81.22
Módulo Lázaro Cárdenas	-	-	-	-	-	-	13	90.98
Escuela Preparatoria Regional de La Barca	263	87.12	60	80	263	90.08	65	80.40
Módulo de Jamay	71	81.97	-	69	79.95	-	81	80.67
Escuela Preparatoria Regional de Lagos de Moreno	426	79.13	87	73	381	80.60	105	73.78
Módulo de San Diego de Alejandria	37	84.17	-	32	79.69	-	28	84.91
Módulo de Unión de San Antonio	63	89.98	-	58	86.71	-	57	87.27
Módulo de Villa Hidalgo	42	82.73	20	79	57	79.94	8	73.36
Módulo Ojuelos	22	76.60	1	71	17	78.44	2	67.42
Escuela Preparatoria Regional de Puerto Vallarta	270	81.69	66	76	284	80.48	57	77.35
Módulo de El Tuilo	32	79.78	1	71	29	77.64	-	33
Módulo de Ixtapa	93	77.27	1	71	85	79.24	1	72.25
Módulo de José María Morelos	25	79.22	-	36	79.87	-	33	79.48
Módulo de Pino Suárez	75	81.20	-	76	81.16	-	83	83.22
Módulo de Tomatlán	30	79.48	-	26	84.14	-	27	79.85
Escuela Preparatoria Regional de San Juan de los Lagos	227	80.97	52	75	214	82.35	95	74.61
Módulo de Jalostitlán	89	85.13	16	81	99	84.51	9	86.31
Módulo de San Miguel el Alto	152	80.76	38	78	170	82.98	31	77.11
Escuela Preparatoria Regional de San Martín Hidalgo	176	82.38	7	79	139	83.72	25	76.98
Módulo de Cocula	81	85.17	6	75	91	83.48	28	80.20
Módulo de Villa Corona	128	83.73	25	79	113	84.28	39	79.46
Extensión Buenavista	-	-	-	-	-	-	48	82.26
Escuela Preparatoria Regional de Sayula	78	85.22	32	79	84	85.29	54	78.63
Módulo de San Gabriel	70	85.97	13	80	81	85.73	8	78.75
Módulo de Tapalpa	64	85.24	25	81	56	83.06	12	80.88
Módulo Amacueca	-	-	-	-	-	-	-	-
Escuela Preparatoria Regional de Tala	176	84.53	62	76	177	84.80	82	76.06
Escuela Preparatoria Regional de Tamazula de Gordiano	123	84.97	15	77	140	84.66	18	71.8
Extensión Vista Hermosa	-	-	-	-	-	-	21	82.78
Escuela Preparatoria Regional de Tecolotlán	65	88.94	21	81	65	88.48	59	83.34
Módulo de Juchitán	37	87.92	6	87	35	89.69	13	82.82
Módulo de Unión de Tula	95	85.24	12	79	103	85.04	34	79.27
Escuela Preparatoria Regional de Tepatlán	305	83.20	178	78	316	84.30	153	77.36
Módulo de Acatic	48	80.97	34	76	47	84.96	40	77.63
Módulo de San Julián	67	80.96	20	78	73	82.91	12	76.88
Módulo de Valle de Guadalupe	28	82.21	-	50	77.07	-	40	77.86
Módulo de Yahualica	18	83.43	-	22	84.12	-	20	80.92
Escuela Preparatoria Regional de Tequila	148	82.69	24	77	177	82.82	17	75.14
Módulo de Amatitlán	109	81.24	22	74	100	82.46	6	80.39
Módulo de El Arenal	80	81.02	14	75	84	81.31	17	73.19
Módulo de Hostolipaquillo	33	78.70	-	34	80.33	-	34	80.49
Módulo de Magdalena	48	84.43	1	75	51	83.53	-	68
Extensión El Salvador	-	-	-	-	-	-	41	85.13
Extensión La Venta de Mochitlán	-	-	-	-	-	-	19	88.48
Extensión San Andrés	-	-	-	-	-	-	18	82.59
Escuela Preparatoria Regional de Tlaxiaco	201	81.09	64	75	208	81.35	143	77.16
Módulo Cajitlán	82	79.59	19	75	68	78.90	10	75.46
Extensión San Agustín	-	-	-	-	-	-	35	83.15
Escuela Preparatoria Regional de Tuxpan	83	80.59	7	79	66	81.99	8	76.72
Módulo de Mazamita	85	85.50	-	85	86.30	9	82.43	99
Módulo de Tonalá	19	83.84	-	14	87.55	4	88.42	17

FORMACIÓN Y DOCENCIA

Egresados del Sistema de Educación Media Superior por escuela y módulo, calendarios 2009A-2012B

Nivel Medio Superior

Cuadro 2.2.48

Escuela / Módulo	2009A		2009B		2010A		2010B		2011A		2011B		2012A		2012B	
	Egresados	Promedio de calificaciones de los egresados	Egresados	Promedio de calificaciones de los egresados	Egresados	Promedio de calificaciones de los egresados	Egresados	Promedio de calificaciones de los egresados	Egresados	Promedio de calificaciones de los egresados	Egresados	Promedio de calificaciones de los egresados	Egresados	Promedio de calificaciones de los egresados	Egresados	Promedio de calificaciones de los egresados
Escuela Preparatoria Regional de Zacualco de Torres	122	87.02	52	82	121	90.50	86	80.79	128	88.58	75	81.29	116	87.96	82	82.94
Módulo de Villa Atoyac	30	86.04	25	81	36	84.40	8	73.91	32	82.65	27	77.35	36	85.99	17	76.66
Módulo Atemajac de Brizuela	-	-	-	-	-	-	-	-	-	-	-	-	46	81.90	-	-
Extensión Teocuitatlán de Corona	-	-	-	-	-	-	-	-	30	87.04	25	80.30	43	87.02	22	79.44
Extensión Citlala	-	-	-	-	-	-	-	-	16	84.43	-	-	27	83.31	-	-
Escuela Preparatoria Regional de Zapotlanejo	174	84.36	20	77	198	84.73	49	76.47	156	87.18	45	81.17	159	86.90	40	80.09
Módulo de Matatlán	22	86.51	-	-	26	86.47	-	-	20	83.15	2	70.82	32	82.88	0	-
Escuela Regional de Educación Media Superior de Ocotlán	329	81.25	120	76	324	81.02	93	77.80	327	81.84	93	77.27	333	84.56	123	83.49
Módulo de Atequiza	124	76.64	14	72	117	79.68	12	71.16	99	81.77	24	77.68	100	84.74	13	78.88
Módulo de Tototlán	82	86.35	17	78	93	83.51	13	79.16	83	86.70	17	78.73	73	89.46	31	83.79
Extensión De Zapotlán del Rey	-	-	-	-	-	-	-	-	24	86.20	-	-	42	86.77	5	92.04
Módulo Mezcala	29	79.76	14	82	34	82.66	23	79.54	34	84.32	29	78.46	35	80.67	30	77.79

FUENTES: 2009A-2011B, Dr. Marco Antonio Cortés Guardado, Rector General Sustituto, Estadística Institucional. Tercer informe de actividades, 2010-2011, Universidad de Guadalajara, 2011.
2012A-2012B, SEMS.

FECHA DE CORTE: Fin del ciclo escolar correspondiente a los calendarios respectivos.

FORMACIÓN Y DOCENCIA

Nivel Medio Superior

Flujo de admisión a nivel superior de los egresados del SEMS, por escuela de procedencia, calendarios 2003A y 2003B

Cuadro 2.2.49

Escuela de procedencia	Calendario 2003A					Calendario 2003B				
	Aspirantes	Admitidos	Promedio de estudios de los admitidos	Promedio del puntaje de los admitidos en la PAA ^a	Puntaje total promedio	Aspirantes	Admitidos	Promedio de estudios de los admitidos	Promedio del puntaje de los admitidos en la PAA ^a	Promedio del puntaje total de los admitidos al NS ^b
SEMS	14,623	5,891	83.28	56.66	140.04	21,062	6,644	79.21	63.34	149.60
Escuelas en la zona metropolitana de Guadalajara	11,143	3,924	83.76	61.08	144.84	14,224	3,687	86.81	67.85	154.66
Escuela Preparatoria de Jalisco	647	225	83.22	64.79	148.01	823	182	84.27	68.88	153.13
Escuela Preparatoria No. 2	1,032	386	85.28	62.01	147.29	1105	320	88.32	69.56	157.88
Escuela Preparatoria No. 3	579	182	86.42	59.75	146.17	646	153	89.40	65.91	155.31
Escuela Preparatoria No. 4	429	147	83.10	60.86	143.96	583	130	88.18	67.27	155.45
Escuela Preparatoria No. 5	600	258	83.71	66.05	149.77	886	367	87.14	72.69	159.83
Escuela Preparatoria No. 6	663	231	82.71	59.32	142.03	937	183	84.77	67.03	151.80
Escuela Preparatoria No. 7	1,173	429	82.39	62.55	144.94	1572	484	86.18	69.43	155.60
Escuela Preparatoria No. 8	564	198	85.61	61.15	146.76	633	151	86.14	66.94	153.09
Escuela Preparatoria No. 9	419	141	83.65	62.03	145.68	598	140	84.51	67.55	152.06
Escuela Preparatoria No. 10	954	337	84.64	58.83	143.47	1273	288	87.91	66.49	154.40
Escuela Preparatoria No. 11	734	295	85.19	63.55	148.73	896	289	88.18	70.02	158.20
Escuela Preparatoria No. 12	1,116	387	85.47	60.56	146.03	1507	387	88.81	67.09	155.91
Escuela Preparatoria No. 13	590	183	82.50	59.68	142.18	698	171	86.21	67.67	153.88
Escuela Vocacional	974	296	83.55	60.06	143.60	1130	223	86.06	65.57	151.63
Escuela Politécnica de Guadalajara	194	96	80.63	58.10	138.73	318	90	86.58	68.10	154.68
Escuela Preparatoria Regional de Tonalá	475	133	82.17	57.92	140.09	619	129	86.32	65.34	151.66
Escuelas en el interior del Estado	3,480	1,967	83.01	52.23	135.25	6,838	2,957	85.70	58.84	144.54
Escuela Preparatoria Regional de Ahualulco de Mercado	106	54	76.27	55.09	131.36	222	64	77.97	59.65	137.63
Escuela Preparatoria Regional de Ameca	211	117	83.71	53.90	137.61	366	181	86.50	57.10	143.60
Escuela Preparatoria Regional de Arandas	76	30	83.97	54.73	138.70	206	77	85.90	56.64	142.54
Escuela Preparatoria Regional de Atotonilco	110	79	78.79	47.70	126.41	230	131	82.64	54.59	137.23
Escuela Preparatoria Regional de Aullán	391	272	84.95	46.71	131.66	643	328	89.00	58.66	147.66
Escuela Preparatoria Regional de Casimiro Castillo	140	105	83.82	38.80	122.62	260	106	87.04	52.37	139.41
Escuela Preparatoria Regional de Chapala	64	26	82.53	56.34	138.87	122	37	85.81	66.95	152.76
Escuela Preparatoria Regional de Cihuatlán	67	41	85.58	39.18	124.75	153	70	89.25	54.79	144.04
Escuela Preparatoria Regional de Ciudad Guzmán	476	172	84.97	53.94	138.91	741	203	87.34	58.59	145.93
Escuela Preparatoria Regional de Colotlán	71	57	86.03	46.04	132.06	179	132	84.46	47.71	132.17
Escuela Preparatoria Regional de Degollado	9	2	83.20	55.79	138.99	21	12	87.84	62.47	150.31
Escuela Preparatoria Regional de El Salto	111	50	82.43	55.46	137.89	158	56	87.01	62.87	149.88
Escuela Preparatoria Regional de Jocotepec	73	34	84.28	57.72	142.00	145	59	87.07	56.23	143.30
Escuela Preparatoria Regional de La Barca	128	99	76.44	50.19	126.63	228	119	83.61	59.70	143.31
Escuela Preparatoria Regional de Lagos de Moreno	43	20	82.00	44.17	126.17	316	158	83.73	57.73	141.46
Escuela Preparatoria Regional de Puerto Vallarta	172	131	81.96	46.82	128.77	455	366	81.41	54.31	135.72
Escuela Preparatoria Regional de San Juan de los Lagos	90	63	75.85	51.40	127.25	257	122	79.59	59.71	139.29
Escuela Preparatoria Regional de San Martín Hidalgo	149	66	82.85	54.01	136.86	283	82	85.45	62.46	147.91
Escuela Preparatoria Regional de Sayula	136	79	83.32	52.09	135.41	164	51	85.35	56.89	142.24
Escuela Preparatoria Regional de Tala	114	52	85.40	54.26	139.67	161	53	85.34	60.20	145.54
Escuela Preparatoria Regional de Tecolotlán	63	36	88.16	56.35	144.51	146	65	90.48	61.78	152.26

FORMACIÓN Y DOCENCIA

Nivel Medio Superior

Flujo de admisión a nivel superior de los egresados del SEMS, por escuela de procedencia, calendarios 2003A y 2003B

Cuadro 2.2.49

Escuela de procedencia	Calendario 2003A					Calendario 2003B				
	Aspirantes	Admitidos	Promedio de estudios de los admitidos	Promedio del puntaje de los admitidos en la PAA ^a	Puntaje total promedio	Aspirantes	Admitidos	Promedio de estudios de los admitidos	Promedio del puntaje de los admitidos en la PAA ^a	Promedio del puntaje total de los admitidos al NS ^b
Escuela Preparatoria Regional de Tepatlilán	110	50	83.69	58.21	142.09	459	162	84.18	64.76	148.94
Escuela Preparatoria Regional de Tequila	108	48	85.69	60.71	146.40	205	49	87.25	61.48	148.73
Escuela Preparatoria Regional de Tlajomulco de Zúñiga	56	24	86.56	59.61	146.17	81	22	89.24	62.00	151.24
Escuela Preparatoria Regional de Tuxpan	92	37	82.57	52.50	135.06	118	33	89.19	63.94	153.13
Escuela Preparatoria Regional de Zacoalco de Torres	83	35	87.19	56.27	143.46	123	30	88.81	57.77	146.58
Escuela Preparatoria Regional de Zapotlanejo	41	22	83.76	60.27	144.03	129	45	87.08	63.55	150.63
Escuela Regional de Educación Media Superior de Ocotlán	190	166	78.21	44.34	122.55	267	144	81.00	52.72	133.72

FUENTE: 2003A-2003B, Dr. Marco Antonio Cortés Guardado, Rector General Sustituto, *Estadística Institucional. Tercer Informe de actividades, 2010-2011*, Universidad de Guadalajara, 2011.

NOTAS: Las cifras de egresados de las escuelas incluyen a los egresados de los módulos respectivos.

PAA = Prueba de Aptitud Académica.

NS = Nivel superior.

^a El puntaje es la calificación obtenida en la PAA en una escala de 0 a 100.

^b Puntaje obtenido en la PAA más el promedio del certificado de estudios de nivel medio superior.

FECHA DE CORTE: Inicio del ciclo escolar correspondiente a cada calendario.

FORMACIÓN Y DOCENCIA

Nivel Medio Superior

Flujo de admisión a nivel superior de los egresados del SEMS, por escuela de procedencia, calendarios 2004A y 2004B

Cuadro 2.2.50

Escuela de procedencia	Calendario 2004A					Calendario 2004B				
	Aspirantes	Admitidos	Promedio de estudios de los admitidos	Promedio del puntaje de los admitidos en la PAA ^a	Promedio del puntaje total de los admitidos al NS ^b	Aspirantes	Admitidos	Promedio de estudios de los admitidos	Promedio del puntaje de los admitidos en la PAA ^a	Promedio del puntaje total de los admitidos al NS ^b
SEMS	18,484	6,012	83.96	59.12	143.19	23,213	6,912	86.18	63.75	150.08
Escuelas en la zona metropolitana de Guadalajara	14,155	3,899	84.46	63.91	148.37	15,924	3,938	86.92	68.32	155.24
Escuela Preparatoria de Jalisco	934	284	82.48	66.92	149.40	969	247	85.74	70.67	156.41
Escuela Preparatoria No. 2	1,225	348	85.60	63.60	149.20	1,335	352	87.74	69.56	157.31
Escuela Preparatoria No. 3	698	194	86.54	63.10	149.64	691	167	90.10	67.91	158.01
Escuela Preparatoria No. 4	621	177	85.66	65.09	150.75	691	179	88.47	69.04	157.51
Escuela Preparatoria No. 5	697	236	84.50	68.06	152.56	1,044	377	86.69	72.98	159.67
Escuela Preparatoria No. 6	866	248	83.38	63.81	147.19	1,004	199	85.09	66.75	151.84
Escuela Preparatoria No. 7	1,481	428	83.07	65.38	148.45	1,585	484	86.87	69.42	156.29
Escuela Preparatoria No. 8	654	173	84.50	63.06	147.57	677	129	87.84	67.09	154.93
Escuela Preparatoria No. 9	526	153	82.39	63.75	146.14	715	159	85.53	68.27	153.79
Escuela Preparatoria No. 10	1,352	351	85.35	61.13	146.48	1,488	317	87.15	66.56	153.70
Escuela Preparatoria No. 11	1,107	285	87.24	63.35	150.59	1,165	301	89.46	69.41	158.87
Escuela Preparatoria No. 12	1,364	359	86.27	62.92	149.19	1,615	413	88.34	67.25	155.59
Escuela Preparatoria No. 13	637	180	82.67	62.93	145.60	633	166	85.03	68.70	153.73
Escuela Vocacional	1,152	275	83.22	63.39	146.62	1,252	249	85.55	67.02	152.57
Escuela Politécnica de Guadalajara	241	80	84.17	64.73	148.90	358	66	85.82	67.57	153.39
Escuela Preparatoria Regional de Tonalá	600	128	84.28	61.39	145.67	702	133	85.22	64.95	150.17
Escuelas en el interior del Estado	4,329	2,113	83.68	54.32	138.00	7,289	2,974	85.75	59.18	144.93
Escuela Preparatoria Regional de Ahualulco de Mercado	160	64	76.95	55.62	132.56	267	70	78.56	57.69	136.25
Escuela Preparatoria Regional de Ameca	247	147	82.64	52.82	135.46	390	170	85.66	58.41	144.07
Escuela Preparatoria Regional de Arandas	80	35	84.25	53.56	137.81	231	79	85.94	55.23	141.18
Escuela Preparatoria Regional de Atotonilco	170	112	80.14	48.92	129.06	234	128	84.24	59.55	143.79
Escuela Preparatoria Regional de Autlán	425	245	85.54	50.30	135.84	576	305	89.74	60.63	150.37
Escuela Preparatoria Regional de Casimiro Castillo	179	106	86.05	46.30	132.35	259	121	87.04	52.42	139.47
Escuela Preparatoria Regional de Chapala	101	45	84.34	56.59	140.93	160	43	86.01	65.97	151.98
Escuela Preparatoria Regional de Cihuatlán	102	53	87.27	47.33	134.60	151	55	88.23	50.80	139.04
Escuela Preparatoria Regional de Ciudad Guzmán	574	190	85.25	54.47	139.73	680	190	87.40	57.95	145.35
Escuela Preparatoria Regional de Colotlán	41	15	86.36	64.63	150.99	172	121	85.94	50.29	136.22
Escuela Preparatoria Regional de Degollado	9	4	86.53	49.81	136.34	24	14	86.45	62.65	149.10
Escuela Preparatoria Regional de El Salto	130	58	82.81	57.22	140.03	185	56	86.19	63.09	149.28
Escuela Preparatoria Regional de Jocotepec	85	38	84.91	53.84	138.75	178	55	88.39	62.05	150.44
Escuela Preparatoria Regional de La Barca	153	84	77.86	49.38	127.24	278	122	82.87	57.97	140.84
Escuela Preparatoria Regional de Lagos de Moreno	236	154	82.17	48.00	130.17	310	166	83.37	53.86	137.24
Escuela Preparatoria Regional de Puerto Vallarta	251	180	81.50	49.64	131.14	561	289	82.42	59.62	142.04
Escuela Preparatoria Regional de San Juan de los Lagos	107	51	79.17	54.37	133.53	245	112	81.12	60.77	141.89
Escuela Preparatoria Regional de San Martín Hidalgo	152	60	84.39	58.52	142.91	266	99	85.01	60.93	145.94
Escuela Preparatoria Regional de Sayula	144	50	84.67	56.24	140.91	203	60	87.55	58.41	145.96
Escuela Preparatoria Regional de Tala	145	57	83.84	50.85	134.69	212	83	84.57	62.42	146.99
Escuela Preparatoria Regional de Tecolotlán	99	52	87.93	56.57	144.50	123	54	88.33	64.65	152.97
Escuela Preparatoria Regional de Tepatlán	142	54	83.78	60.23	144.00	576	254	83.74	57.33	141.06
Escuela Preparatoria Regional de Tequila	131	37	84.26	57.11	141.37	251	73	88.85	64.15	153.01
Escuela Preparatoria Regional de Tlajomulco de Zúñiga	52	19	88.61	65.75	154.36	77	9	88.74	61.89	150.63

FORMACIÓN Y DOCENCIA

Nivel Medio Superior

Flujo de admisión a nivel superior de los egresados del SEMS, por escuela de procedencia, calendarios 2004A y 2004B

Cuadro 2.2.50

Escuela de procedencia	Calendario 2004A					Calendario 2004B				
	Aspirantes	Admitidos	Promedio de estudios de los admitidos	Promedio del puntaje de los admitidos en la PAA ^a	Promedio del puntaje total de los admitidos al NS ^b	Aspirantes	Admitidos	Promedio de estudios de los admitidos	Promedio del puntaje de los admitidos en la PAA ^a	Promedio del puntaje total de los admitidos al NS ^b
Escuela Preparatoria Regional de Tuxpan	81	27	85.74	60.36	146.11	123	35	87.82	61.48	149.30
Escuela Preparatoria Regional de Zacoalco de Torres	92	39	85.14	52.71	137.86	143	42	87.65	55.89	143.54
Escuela Preparatoria Regional de Zapotlanejo	72	29	83.52	61.36	144.88	134	54	87.96	64.06	152.02
Escuela Regional de Educación Media Superior de Ocotlán	169	108	77.43	48.44	125.87	280	115	81.27	56.79	138.06

FUENTE: 2004A y 2004B, Dr. Marco Antonio Cortés Guardado, Rector General Sustituto, *Estadística Institucional. Tercer informe de actividades, 2010-2011*, Universidad de Guadalajara, 2011.

NOTAS: Las cifras de egresados de las escuelas incluyen a los egresados de los módulos respectivos.

PAA – Prueba de Aptitud Académica.

NS – Nivel superior.

^a El puntaje es la calificación obtenida en la PAA en una escala de 0 a 100.

^b Puntaje obtenido en la PAA más el promedio del certificado de estudios de nivel medio superior.

FECHA DE CORTE: Inicio del ciclo escolar correspondiente a cada calendario.

FORMACIÓN Y DOCENCIA

Nivel Medio Superior

Flujo de admisión a nivel superior de los aspirantes del SEMS, por escuela de procedencia, calendarios 2005A y 2005B

Cuadro 2.2.51

Escuela de procedencia	Calendario 2005A					Calendario 2005B				
	Aspirantes	Admitidos	Promedio de estudios de los admitidos	Promedio del puntaje de los admitidos en la PAA ^a	Promedio del puntaje total de los admitidos al INS ^b	Aspirantes	Admitidos	Promedio de estudios de los admitidos	Promedio del puntaje de los admitidos en la PAA ^a	Promedio del puntaje total de los admitidos al INS ^b
SEMS	17,543	6,358	85.52	58.70	144.02	20,231	6,624	88.77	63.02	151.46
Escuelas en la zona metropolitana de Guadalajara	13,152	4,038	84.57	63.43	148.01	13,749	3,800	87.03	66.68	153.73
Escuela Preparatoria de Jalisco	805	259	83	64	148	821	246	87	70	157
Escuela Preparatoria No. 2	1,176	380	86	65	150	1,066	317	88	67	155
Escuela Preparatoria No. 3	626	187	87	61	148	578	168	91	66	157
Escuela Preparatoria No. 4	623	193	87	65	151	594	198	89	65	154
Escuela Preparatoria No. 5	719	276	84	67	151	1,006	430	87	72	159
Escuela Preparatoria No. 6	802	235	83	64	147	795	155	86	65	151
Escuela Preparatoria No. 7	1,272	426	84	65	149	1,346	449	87	68	156
Escuela Preparatoria No. 8	633	186	85	62	147	547	124	86	64	151
Escuela Preparatoria No. 9	532	148	83	63	145	630	170	86	69	155
Escuela Preparatoria No. 10	1,199	348	86	63	149	1,303	326	87	64	151
Escuela Preparatoria No. 11	1,040	336	87	65	152	1,104	314	88	67	155
Escuela Preparatoria No. 12	1,336	414	86	63	149	1,453	378	88	66	153
Escuela Preparatoria No. 13	542	177	84	66	150	503	153	86	68	154
Escuela Vocacional	1,027	249	83	63	146	1,118	202	85	64	150
Escuela Politécnica de Guadalajara	241	73	83	62	144	274	58	85	65	151
Escuela Preparatoria Regional de Tonalá	579	151	83	59	142	611	112	86	64	150
Escuelas en el interior del Estado	4,391	2,320	86.06	53.96	140.03	6,482	2,824	89.77	59.36	149.19
Escuela Preparatoria Regional de Ahualulco de Mercado	158	58	77	54	132	259	97	81	59	140
Escuela Preparatoria Regional de Ameca	239	136	82	48	130	393	173	86	58	144
Escuela Preparatoria Regional de Arandas	62	30	86	55	141	134	50	90	65	155
Escuela Preparatoria Regional de Atotonilco	153	93	80	50	131	245	124	84	57	141
Escuela Preparatoria Regional de Aullán	393	255	87	51	137	588	315	89	55	144
Escuela Preparatoria Regional de Casimiro Castillo	155	93	85	44	129	217	97	88	54	142
Escuela Preparatoria Regional de Chapala	91	42	79	54	134	118	42	89	62	151
Escuela Preparatoria Regional de Cihuatlán	82	38	87	43	130	143	62	89	51	141
Escuela Preparatoria Regional de Ciudad Guzmán	437	157	84	52	136	518	210	85	53	139
Escuela Preparatoria Regional de Colotlán	114	86	83	44	127	187	119	87	51	137
Escuela Preparatoria Regional de Degollado	8	1	78	44	122	27	11	86	48	134
Escuela Preparatoria Regional de El Salto	140	54	82	58	141	188	62	88	65	154
Escuela Preparatoria Regional de Jocotepec	104	51	88	55	142	135	41	91	57	148
Escuela Preparatoria Regional de La Barca	143	96	78	52	130	195	85	83	55	138
Escuela Preparatoria Regional de Lagos de Moreno	112	72	80	47	127	266	153	84	52	136
Escuela Preparatoria Regional de Puerto Vallarta	293	216	78	46	124	454	218	83	59	143
Escuela Preparatoria Regional de San Juan de los Lagos	213	75	81	58	139	228	127	82	58	139
Escuela Preparatoria Regional de San Martín Hidalgo	161	77	83	55	138	231	92	86	60	146
Escuela Preparatoria Regional de Sayula	132	59	84	54	139	165	75	87	56	143
Escuela Preparatoria Regional de Tala	126	70	85	53	138	169	66	89	61	149
Escuela Preparatoria Regional de Tamazula de Gordiano	8	4	87	53	140	66	38	90	54	145
Escuela Preparatoria Regional de Tecolotlán	73	36	87	57	145	148	65	89	62	151
Escuela Preparatoria Regional de Tepatlilán	360	184	84	58	142	409	155	86	63	149
Escuela Preparatoria Regional de Tequila	106	41	86	60	145	218	56	88	60	148
Escuela Preparatoria Regional de Tlajomulco de Zúñiga	61	19	88	59	147	93	20	90	63	153

FORMACIÓN Y DOCENCIA

Nivel Medio Superior

Flujo de admisión a nivel superior de los aspirantes del SEMS, por escuela de procedencia, calendarios 2005A y 2005B

Cuadro 2.2.51

Escuela de procedencia	Calendario 2005A			Calendario 2005B		
	Aspirantes	Admitidos	Promedio de estudios de los admitidos	Aspirantes	Admitidos	Promedio de estudios de los admitidos
Escuela Preparatoria Regional de Tuxpan	81	32	84	122	52	87
Escuela Preparatoria Regional de Zacoalco de Torres	96	44	84	143	66	87
Escuela Preparatoria Regional de Zapotlanejo	59	29	85	125	44	87
Escuela Regional de Educación Media Superior de Ocotlán	231	172	78	298	109	81
			Promedio del puntaje de los admitidos en la PAA ^a			Promedio del puntaje de los admitidos en la PAA ^a
			Promedio del puntaje total de los admitidos al NS ^b			Promedio del puntaje total de los admitidos al NS ^b
			140			142
			137			149
			122			134

FUENTE: 2005A-2005B, Dr. Marco Antonio Cortés Guardado, Rector General Sustituto, *Estadística Institucional. Tercer informe de actividades, 2010-2011*, Universidad de Guadalajara, 2011.

NOTAS: Las cifras de egresados de las escuelas incluyen a los egresados de los módulos respectivos.

PAA = Prueba de Aptitud Académica.

NS = Nivel superior.

^a El puntaje es la calificación obtenida en la PAA en una escala de 0 a 100.

^b Puntaje obtenido en la PAA más el promedio del certificado de estudios de nivel medio superior.

FECHA DE CORTE: Inicio del ciclo escolar correspondiente a cada calendario.

FORMACIÓN Y DOCENCIA

Nivel Medio Superior

Flujo de admisión a nivel superior de los aspirantes del SEMS, por escuela de procedencia, calendarios 2006A y 2006B

Cuadro 2.2.52

Escuela de procedencia	Calendario 2006A					Calendario 2006B				
	Aspirantes	Admitidos	Promedio de estudios de los admitidos	Promedio del puntaje de los admitidos en la PAA ^a	Promedio del puntaje total de los admitidos al NS ^b	Aspirantes	Admitidos	Promedio de estudios de los admitidos	Promedio del puntaje de los admitidos en la PAA ^a	Promedio del puntaje total de los admitidos al NS ^b
SEMS	13,721	5,942	85.83	56.58	141.97	19,888	7,049	89.09	60.81	148.05
Escuelas en la zona metropolitana de Guadalajara	10,472	3,864	84.39	60.59	144.94	13,199	3,821	87.66	65.56	153.21
Escuela Preparatoria de Jalisco	593	260	83.17	62.22	145.39	757	207	87.03	66.94	153.96
Escuela Preparatoria No. 2	885	326	85.46	61.38	146.72	986	305	87.99	66.97	154.95
Escuela Preparatoria No. 3	483	158	87.21	59.21	146.41	526	136	91.10	63.72	154.73
Escuela Preparatoria No. 4	449	177	85.72	57.07	142.84	614	206	89.21	63.63	152.72
Escuela Preparatoria No. 5	603	284	83.13	65.04	148.17	882	386	86.88	70.75	157.69
Escuela Preparatoria No. 6	617	226	83.46	61.02	144.48	745	152	86.00	64.75	150.74
Escuela Preparatoria No. 7	977	388	83.23	62.46	145.69	1,294	409	87.66	67.55	155.20
Escuela Preparatoria No. 8	454	169	84.80	58.14	142.71	569	138	88.63	63.50	152.15
Escuela Preparatoria No. 9	469	164	81.65	61.57	143.21	703	191	85.89	66.91	152.85
Escuela Preparatoria No. 10	1,036	369	85.76	59.20	144.96	1,289	345	88.33	64.11	152.45
Escuela Preparatoria No. 11	944	317	85.55	60.60	146.15	1,067	338	87.65	63.43	151.04
Escuela Preparatoria No. 12	1,095	393	85.73	59.84	145.43	1,335	358	88.74	64.63	153.37
Escuela Preparatoria No. 13	375	135	83.89	61.09	144.72	511	200	87.01	67.98	155.02
Escuela Vocacional	806	269	83.49	60.93	144.40	1,019	237	86.91	64.51	151.44
Escuela Politécnica de Guadalajara	193	77	83.46	59.00	142.46	300	62	85.53	67.04	152.35
Escuela Preparatoria Regional de Tonalá	493	152	84.54	60.70	145.24	602	151	88.05	62.48	150.71
Escuelas en el interior del Estado	3,249	2,078	86.65	52.58	139.00	6,689	3,228	86.80	56.07	142.88
Escuela Preparatoria Regional de Ahualulco de Mercado	112	76	79.19	47.55	126.74	279	138	81.60	48.41	130.17
Escuela Preparatoria Regional de Ameca	189	123	80.93	45.19	125.90	365	203	85.77	55.65	141.42
Escuela Preparatoria Regional de Arandas	71	44	85.45	53.49	138.94	226	105	88.24	55.56	143.71
Escuela Preparatoria Regional de Atotonilco	92	47	82.48	51.65	134.13	262	138	82.81	51.61	134.43
Escuela Preparatoria Regional de Autlán	332	241	85.45	45.12	130.57	604	347	88.28	53.15	141.42
Escuela Preparatoria Regional de Casimiro Castillo	97	69	82.96	44.46	126.45	206	112	88.60	52.12	140.72
Escuela Preparatoria Regional de Chapala	46	25	83.19	54.29	137.48	133	57	89.41	63.53	152.77
Escuela Preparatoria Regional de Cihuatlán	51	37	88.26	44.69	131.62	111	57	87.21	47.90	135.10
Escuela Preparatoria Regional de Ciudad Guzmán	313	170	82.85	47.74	130.46	483	187	86.10	54.27	140.43
Escuela Preparatoria Regional de Colotlán	105	87	85.34	46.50	131.84	247	184	86.42	49.72	136.14
Escuela Preparatoria Regional de Degollado	6	3	82.92	57.06	139.98	25	10	90.64	61.15	151.79
Escuela Preparatoria Regional de El Salto	97	55	84.98	62.54	147.08	201	61	89.83	62.17	151.87
Escuela Preparatoria Regional de Jocotepec	68	40	88.94	54.15	143.09	168	83	92.61	58.67	151.38
Escuela Preparatoria Regional de La Barca	114	71	80.54	52.52	133.06	259	128	85.56	59.23	144.79
Escuela Preparatoria Regional de Lagos de Moreno	68	53	81.56	43.82	124.78	214	143	83.83	50.92	134.76
Escuela Preparatoria Regional de Puerto Vallarta	215	174	77.33	44.33	121.43	421	242	82.39	55.47	137.95
Escuela Preparatoria Regional de San Juan de los Lagos	113	81	77.40	46.79	124.19	232	140	82.70	56.62	139.32
Escuela Preparatoria Regional de San Martín Hidalgo	107	52	83.90	51.93	135.82	293	121	83.23	51.76	134.99
Escuela Preparatoria Regional de Sayula	106	74	84.00	46.55	129.76	148	65	87.20	56.11	143.32
Escuela Preparatoria Regional de Tala	98	53	86.64	52.03	138.67	171	77	86.57	54.61	141.22
Escuela Preparatoria Regional de Tamazula de Gordiano	35	27	90.53	49.67	139.22	88	33	89.34	56.28	145.62
Escuela Preparatoria Regional de Tecolotlán	88	64	85.54	49.17	134.72	109	59	90.07	61.24	151.31
Escuela Preparatoria Regional de Tepatitlán	234	142	83.93	56.43	140.24	478	195	84.54	58.12	142.67

FORMACIÓN Y DOCENCIA

Nivel Medio Superior

Flujo de admisión a nivel superior de los aspirantes del SEMS, por escuela de procedencia, calendarios 2006A y 2006B

Cuadro 2.2.52

Escuela de procedencia	Calendario 2006A					Calendario 2006B				
	Aspirantes	Admitidos	Promedio de estudios de los admitidos	Promedio del puntaje de los admitidos en la PAA ^a	Promedio del puntaje total de los admitidos al NS ^b	Aspirantes	Admitidos	Promedio de estudios de los admitidos	Promedio del puntaje de los admitidos en la PAA ^a	Promedio del puntaje total de los admitidos al NS ^b
Escuela Preparatoria Regional de Tequila	92	41	85.97	60.35	146.32	205	70	88.41	56.19	144.61
Escuela Preparatoria Regional de Tlajomulco de Zúñiga	47	20	85.97	59.16	145.13	96	14	90.05	63.84	153.89
Escuela Preparatoria Regional de Tuxpan	63	37	84.30	49.41	133.71	131	43	86.97	57.72	144.83
Escuela Preparatoria Regional de Zacoalco de Torres	77	50	84.27	50.19	134.34	105	47	87.57	56.51	144.08
Escuela Preparatoria Regional de Zapotlanejo	51	26	82.91	58.31	141.22	152	57	87.34	63.16	150.59
Escuela Regional de Educación Media Superior de Ocotlán	162	96	78.34	47.04	125.17	277	112	83.87	54.34	138.32

FUENTE: 2006A-2006B, Dr. Marco Antonio Cortés Guardado, Rector General Sustituto, *Estadística Institucional. Tercer informe de actividades, 2010-2011*, Universidad de Guadalajara, 2011.

NOTAS:
Las cifras de egresados de las escuelas incluyen a los egresados de los módulos respectivos.
PAA = Prueba de Aptitud Académica.
NS = Nivel superior.
^a El puntaje es la calificación obtenida en la PAA en una escala de 0 a 100.
^b Puntaje obtenido en la PAA más el promedio del certificado de estudios de nivel medio superior.

FECHA DE CORTE: Inicio del ciclo escolar correspondiente a cada calendario.

FORMACIÓN Y DOCENCIA

Nivel Medio Superior

Flujo de admisión a nivel superior de los aspirantes del SEMS, por escuela de procedencia, calendarios 2007A y 2007B

Cuadro 2.2.53

Escuela de procedencia	Calendario 2007A					Calendario 2007B				
	Aspirantes	Admitidos	Promedio de estudios de los admitidos	Promedio del puntaje de los admitidos en la PAA ^a	Promedio del puntaje total de los admitidos al NS ^b	Aspirantes	Admitidos	Promedio de estudios de los admitidos	Promedio del puntaje de los admitidos en la PAA ^a	Promedio del puntaje total de los admitidos al NS ^b
SEMS	16,990	6,755	84.71	53.96	137.36	21,476	7,588	87.54	59.23	146.24
Escuelas en la zona metropolitana de Guadalajara	12,619	4,351	85.04	59.81	144.08	14,028	4,071	87.64	64.99	152.24
Escuela Preparatoria de Jalisco	790	308	84.19	62.33	146.47	831	276	87.51	67.08	153.35
Escuela Preparatoria No. 2	1,048	387	85.81	59.7	145.28	1,116	323	87.52	64.13	151.05
Escuela Preparatoria No. 3	588	191	88.68	58.31	145.09	639	163	89.65	65.86	155.10
Escuela Preparatoria No. 4	577	178	86.75	59.42	143.69	669	229	90.21	65.07	154.71
Escuela Preparatoria No. 5	753	344	83.37	64.28	146.47	998	407	87.28	70.11	157.39
Escuela Preparatoria No. 6	713	208	84.27	59.53	143.87	832	192	86.39	64.56	150.60
Escuela Preparatoria No. 7	1,303	440	84.29	61.01	144.95	1,419	475	87.82	66.75	154.57
Escuela Preparatoria No. 8	536	180	85.93	58.96	143.71	657	160	88.54	64.89	153.02
Escuela Preparatoria No. 9	602	234	82.83	60.87	143.29	667	167	85.64	66.25	151.89
Escuela Preparatoria No. 10	1,204	412	85.82	57.32	142.71	1,222	341	87.26	63.64	150.90
Escuela Preparatoria No. 11	1,055	356	85.62	59.59	143.75	1,144	352	87.83	65.15	150.33
Escuela Preparatoria No. 12	1,153	386	85.74	59.15	144.29	1,330	326	88.47	63.30	151.78
Escuela Preparatoria No. 13	448	163	83.71	59.90	143.10	471	165	87.45	67.08	154.53
Escuela Vocacional	1,076	337	84.36	58.70	142.09	1,152	264	87.48	63.41	150.89
Escuela Politécnica de Guadalajara	227	80	84.05	58.39	142.75	270	74	86.22	59.54	145.76
Escuela Preparatoria Regional de Tonalá	546	147	85.18	59.43	143.84	611	157	86.99	63.00	149.99
Escuelas en el interior del Estado	4,371	2,404	84.53	50.73	133.65	7,448	3,517	87.50	56.25	143.14
Escuela Preparatoria Regional de Ahualulco de Mercado	165	85	81.16	50.31	131.79	214	111	85.13	50.91	142.95
Escuela Preparatoria Regional de Ameca	217	122	82.89	50.60	133.44	345	193	87.50	56.08	141.43
Escuela Preparatoria Regional de Arandas	62	33	85.84	58.47	143.42	240	84	89.37	60.43	149.81
Escuela Preparatoria Regional de Atotonilco	155	94	80.56	49.77	129.16	330	178	83.58	55.05	138.32
Escuela Preparatoria Regional de Autlán	477	290	85.87	47.54	132.20	555	309	87.75	54.60	141.59
Escuela Preparatoria Regional de Casimiro Castillo	141	88	83.84	41.12	123.56	207	117	88.56	53.50	141.69
Escuela Preparatoria Regional de Chapala	95	42	85.75	57.17	141.93	147	54	91.40	63.61	155.01
Escuela Preparatoria Regional de Cihuatlán	66	42	85.16	41.08	124.64	156	82	87.31	50.13	136.82
Escuela Preparatoria Regional de Ciudad Guzmán	465	244	83.80	48.01	125.63	477	172	85.16	53.86	138.07
Escuela Preparatoria Regional de Colotlán	149	116	83.61	42.75	124.83	263	178	85.97	48.45	133.61
Escuela Preparatoria Regional de Degollado	16	7	88.04	59.83	147.87	36	11	89.36	58.74	137.42
Escuela Preparatoria Regional de El Grullo	-	-	-	-	-	139	88	89.52	53.78	143.31
Escuela Preparatoria Regional de El Salto	177	75	86.00	53.79	136.70	211	65	91.49	62.84	153.36
Escuela Preparatoria Regional de Jocotepec	80	45	89.85	49.79	139.35	154	72	92.98	55.79	148.77
Escuela Preparatoria Regional de La Barca	170	96	81.10	50.61	131.76	280	141	87.58	57.86	145.44
Escuela Preparatoria Regional de Lagos de Moreno	94	68	81.23	48.72	129.24	227	126	84.53	49.94	133.28
Escuela Preparatoria Regional de Puerto Vallarta	302	195	79.32	47.60	126.44	439	244	83.00	56.00	139.00
Escuela Preparatoria Regional de San Juan de los Lagos	131	87	80.59	49.16	129.41	316	177	83.56	51.19	134.47
Escuela Preparatoria Regional de San Martín Hidalgo	134	61	83.44	51.87	135.31	309	127	84.45	50.37	139.96
Escuela Preparatoria Regional de Sayula	136	63	83.99	46.08	126.05	146	70	87.71	55.79	143.50
Escuela Preparatoria Regional de Tala	128	55	83.61	51.72	135.15	179	88	89.34	60.31	147.74
Escuela Preparatoria Regional de Tamazula de Gordiano	60	36	89.00	49.82	133.29	106	47	91.97	57.35	149.36
Escuela Preparatoria Regional de Tecolotlán	91	59	87.04	52.81	139.85	155	74	90.19	61.79	151.99
Escuela Preparatoria Regional de Tepatlán	138	67	82.84	58.02	133.08	613	228	85.91	60.74	142.55

FORMACIÓN Y DOCENCIA

Nivel Medio Superior

Flujo de admisión a nivel superior de los aspirantes del SEMS, por escuela de procedencia, calendarios 2007A y 2007B

Cuadro 2.2.53

Escuela de procedencia	Calendario 2007A			Calendario 2007B						
	Aspirantes	Admitidos	Promedio de estudios de los admitidos	Promedio de estudios de los admitidos	Promedio de estudios de los admitidos	Promedio de estudios de los admitidos				
Escuela Preparatoria Regional de Tequila	141	49	86.90	53.18	139.00	269	113	88.11	56.71	142.39
Escuela Preparatoria Regional de Tlajomulco de Zúñiga	85	22	87.10	56.13	145.55	130	27	88.21	64.16	152.37
Escuela Preparatoria Regional de Tuxpan	103	56	84.72	51.24	134.87	127	44	88.54	56.10	143.37
Escuela Preparatoria Regional de Zacoalco de Torres	80	36	89.93	48.38	132.32	134	55	89.59	55.44	145.03
Escuela Preparatoria Regional de Zapotitlán	-	-	-	-	-	61	35	83.82	55.00	138.82
Escuela Preparatoria Regional de Zapotlanejo	87	32	87.20	57.23	142.75	157	63	86.32	61.28	147.60
Escuela Regional de Educación Media Superior de Ocotlán	226	139	80.94	48.48	127.18	326	144	84.44	55.98	138.40

FUENTE: 2007A-2007B, Dr. Marco Antonio Cortés Guardado, Rector General Sustituto, *Estadística Institucional. Tercer informe de actividades, 2010-2011*, Universidad de Guadalajara, 2011.

NOTAS: Las cifras de egresados de las escuelas incluyen a los egresados de los módulos respectivos.

PAA = Prueba de Aptitud Académica.

NS = Nivel superior.

^a El puntaje es la calificación obtenida en la PAA en una escala de 0 a 100.

^b Puntaje obtenido en la PAA más el promedio del certificado de estudios de nivel medio superior.

FECHA DE CORTE: Inicio del ciclo escolar correspondiente a cada calendario.

FORMACIÓN Y DOCENCIA

Nivel Medio Superior

Flujo de admisión a nivel superior de los aspirantes del SEMS, por escuela de procedencia, calendarios 2008A y 2008B

Cuadro 2.2.54

Escuela de procedencia	Calendario 2008A					Calendario 2008B				
	Aspirantes	Admitidos	Promedio de estudios de los admitidos	Promedio del puntaje de los admitidos en la PAA ^a	Promedio del puntaje total de los admitidos al NS ^b	Aspirantes	Admitidos	Promedio de estudios de los admitidos	Promedio del puntaje de los admitidos en la PAA ^a	Promedio del puntaje total de los admitidos al NS ^b
SEMS	19,084	7,778	85.49	57.91	134.32	24,656	8,757	87.29	62.11	141.89
Escuelas en la zona metropolitana de Guadalajara	13,402	4,196	85.52	61.91	144.93	15,409	4,161	88.13	66.71	152.42
Escuela Preparatoria de Jalisco	829	273	85.08	62.09	145.80	950	286	86.83	67.57	152.99
Escuela Preparatoria No. 2	1,148	343	85.67	61.76	145.99	1,170	332	87.89	67.45	154.52
Escuela Preparatoria No. 3	657	217	87.98	59.65	141.86	698	216	90.51	63.73	143.62
Escuela Preparatoria No. 4	607	212	86.54	59.46	144.60	644	191	89.73	66.42	154.41
Escuela Preparatoria No. 5	729	275	84.81	66.49	148.89	1,025	377	87.69	70.79	156.97
Escuela Preparatoria No. 6	785	203	84.23	62.40	144.48	851	197	87.40	65.24	150.65
Escuela Preparatoria No. 7	1,321	451	84.99	63.10	145.85	1,439	445	87.70	67.94	153.97
Escuela Preparatoria No. 8	647	182	86.99	63.11	146.98	737	197	89.44	64.50	150.01
Escuela Preparatoria No. 9	625	189	83.51	61.95	144.81	866	233	86.66	67.32	153.41
Escuela Preparatoria No. 10	1,237	386	85.39	60.71	143.27	1,287	285	88.00	65.39	152.47
Escuela Preparatoria No. 11	1,210	393	86.73	61.51	143.38	1,292	383	89.01	67.14	151.18
Escuela Preparatoria No. 12	1,199	354	85.84	60.43	144.56	1,367	327	88.85	65.35	153.35
Escuela Preparatoria No. 13	467	167	84.36	64.83	146.67	518	172	88.02	68.46	153.41
Escuela Vocacional	1,092	302	85.21	62.10	145.05	1,228	252	87.90	65.18	151.45
Escuela Politécnica de Guadalajara	194	69	85.75	58.64	142.23	330	66	85.92	66.20	152.12
Escuela Preparatoria Regional de Tonalá	655	180	86.26	61.20	144.47	1,007	202	88.88	64.41	152.23
Escuelas en el interior del Estado	4,365	2,429	83.16	47.45	129.23	8,272	3,732	86.39	57.01	141.38
Escuela Preparatoria Regional de Ahualulco de Mercado	145	61	83.38	50.62	133.02	285	149	87.85	54.24	141.27
Escuela Preparatoria Regional de Ameca	183	112	83.63	54.47	135.18	346	188	86.46	58.37	144.48
Escuela Preparatoria Regional de Arandas	88	39	85.80	55.80	138.51	324	118	89.22	62.59	149.36
Escuela Preparatoria Regional de Atotonilco	157	95	80.83	50.83	130.89	288	145	82.86	55.39	138.25
Escuela Preparatoria Regional de Autlán	351	243	85.08	47.83	131.54	500	271	87.45	56.69	139.75
Escuela Preparatoria Regional de Casimiro Castillo	149	101	85.32	48.26	128.81	230	108	87.84	52.87	140.71
Escuela Preparatoria Regional de Chapala	109	41	89.10	56.64	145.74	201	64	92.00	64.37	150.34
Escuela Preparatoria Regional de Cihuatlán	65	33	84.78	42.60	124.80	159	67	85.85	53.40	139.86
Escuela Preparatoria Regional de Ciudad Guzmán	397	179	83.59	51.11	132.71	499	201	86.11	57.84	134.17
Escuela Preparatoria Regional de Colotlán	144	113	84.55	42.48	122.53	270	184	85.74	51.05	136.80
Escuela Preparatoria Regional de Degollado	32	14	89.71	68.80	133.94	51	17	88.54	58.70	136.89
Escuela Preparatoria Regional de El Grullo	69	40	86.56	45.58	132.15	162	93	89.19	53.92	143.12
Escuela Preparatoria Regional de El Salto	162	61	88.54	56.58	144.20	254	90	92.38	64.89	153.66
Escuela Preparatoria Regional de Jocotepec	71	38	89.93	51.37	138.60	176	78	90.91	56.09	145.56
Escuela Preparatoria Regional de La Barca	166	97	81.99	51.55	131.43	329	163	88.22	57.60	145.82
Escuela Preparatoria Regional de Lagos de Moreno	148	119	81.26	49.03	128.24	299	172	83.71	52.74	135.23
Escuela Preparatoria Regional de Puerto Vallarta	272	192	79.85	52.51	131.81	416	208	81.44	56.48	137.12
Escuela Preparatoria Regional de San Juan de los Lagos	128	102	78.82	45.61	124.43	338	174	83.09	54.45	135.98
Escuela Preparatoria Regional de San Martín Hidalgo	219	93	84.87	53.35	135.36	354	126	85.00	54.37	138.51
Escuela Preparatoria Regional de Sayula	126	66	84.54	48.81	131.14	183	80	88.59	60.58	147.67
Escuela Preparatoria Regional de Tala	129	64	85.08	53.70	138.78	202	103	85.96	59.64	145.02
Escuela Preparatoria Regional de Tamazula de Gordiano	67	25	88.97	53.98	142.95	105	42	89.03	59.48	145.69
Escuela Preparatoria Regional de Tecolotlán	104	57	86.33	54.89	139.30	162	71	87.87	57.72	145.60
Escuela Preparatoria Regional de Tepatlitlán	148	67	85.49	59.83	131.94	748	307	85.74	62.75	146.65
Escuela Preparatoria Regional de Tequila	130	52	86.65	54.07	139.68	283	110	85.49	52.99	138.48

FORMACIÓN Y DOCENCIA

Nivel Medio Superior

Flujo de admisión a nivel superior de los aspirantes del SEMS, por escuela de procedencia, calendarios 2008A y 2008B

Cuadro 2.2.54

Escuela de procedencia	Calendario 2008A					Calendario 2008B				
	Aspirantes	Admitidos	Promedio de estudios de los admitidos	Promedio del puntaje de los admitidos en la PAA ^a	Promedio del puntaje total de los admitidos al NS ^b	Aspirantes	Admitidos	Promedio de estudios de los admitidos	Promedio del puntaje de los admitidos en la PAA ^a	Promedio del puntaje total de los admitidos al NS ^b
Escuela Preparatoria Regional de Tlajomulco de Zúñiga	76	23	85.68	59.95	137.82	163	37	88.31	62.00	150.32
Escuela Preparatoria Regional de Tuxpan	102	47	87.68	48.65	132.35	151	52	87.78	58.33	141.63
Escuela Preparatoria Regional de Zacoalco de Torres	96	52	85.93	49.65	132.71	150	49	88.11	55.95	142.92
Escuela Preparatoria Regional de Zapotiltic	35	17	83.40	52.88	136.28	85	41	86.61	55.52	142.14
Escuela Preparatoria Regional de Zapotlanejo	68	34	82.39	55.03	135.81	155	46	86.16	63.82	149.98
Escuela Regional de Educación Media Superior de Ocotlán	229	152	82.66	47.02	124.43	404	178	84.92	57.66	138.05
Sin registro de procedencia	1,317	1,153	88.68	60.29	100.45	975	864	87.14	60.54	93.30

FUENTE: 2008A-2008B, Dr. Marco Antonio Cortés Guardado, Rector General Sustituto, *Estadística Institucional. Tercer informe de actividades, 2010-2011*, Universidad de Guadalajara, 2011.
NOTAS: Las cifras de egresados de las escuelas incluyen a los egresados de los módulos respectivos.
PAA = Prueba de Aptitud Académica.
NS = Nivel superior.
^a El puntaje es la calificación obtenida en la PAA en una escala de 0 a 100.

FECHA DE CORTE: Inicio del ciclo escolar correspondiente a cada calendario.

FORMACIÓN Y DOCENCIA

Nivel Medio Superior

Cuadro 2.2.55

Escuela de procedencia	Calendario 2009A					Calendario 2009B				
	Aspirantes	Admitidos	Promedio de estudios de los admitidos	Promedio del puntaje de los admitidos en la PAA ^a	Promedio del puntaje total de los admitidos al NS ^b	Aspirantes	Admitidos	Promedio de estudios de los admitidos	Promedio del puntaje de los admitidos en la PAA ^a	Promedio del puntaje total de los admitidos al NS ^b
SEMS	23,043	9,629	81.80	60.17	136.15	25,792	9,536	87.06	62.34	144.74
Escuelas en la zona metropolitana de Guadalajara	13,259	4,247	76.47	59.37	133.80	14,908	4,588	87.53	66.16	150.23
Escuela Preparatoria de Jalisco	857	293	85.49	67.80	152.13	804	251	86.73	69.27	152.68
Escuela Preparatoria No. 2	1,101	360	85.54	67.00	151.42	962	292	87.62	68.35	155.04
Escuela Preparatoria No. 3	654	221	88.82	64.40	149.14	598	176	89.10	63.68	146.26
Escuela Preparatoria No. 4	604	191	86.94	65.02	150.93	631	216	90.71	68.19	155.43
Escuela Preparatoria No. 5	763	293	84.17	70.99	154.91	835	315	87.36	72.54	158.29
Escuela Preparatoria No. 6	718	206	84.91	66.85	151.11	725	180	85.76	65.70	149.63
Escuela Preparatoria No. 7	1,261	432	85.09	67.75	151.90	1,168	403	87.07	68.53	153.73
Escuela Preparatoria No. 8	641	191	86.47	64.85	149.28	662	185	88.95	65.75	153.64
Escuela Preparatoria No. 9	635	214	84.20	67.14	151.34	749	231	86.72	68.94	155.36
Escuela Preparatoria No. 10	1,150	368	85.43	64.77	150.20	1,216	351	88.20	66.34	153.03
Escuela Preparatoria No. 11	1,162	371	86.82	67.94	151.65	1,018	347	88.03	66.81	151.57
Escuela Preparatoria No. 12	1,156	346	86.61	65.64	151.68	1,226	310	88.37	66.71	155.09
Escuela Preparatoria No. 13	480	139	84.10	67.74	150.38	462	160	87.97	69.33	156.00
Escuela Preparatoria No. 14	114	74	84.16	63.06	127.62	966	542	83.49	58.23	107.99
Escuela Preparatoria No. 15	0	0	0.00	0.00	0.00	329	37	87.38	61.87	149.25
Escuela Preparatoria No. 16	0	0	0.00	0.00	0.00	135	10	86.53	56.21	142.74
Escuela Vocacional	1,148	309	84.84	65.71	149.49	1,111	289	86.86	67.31	152.54
Escuela Politécnica de Guadalajara	220	84	84.09	65.43	148.73	315	80	87.37	66.85	153.38
Escuela Preparatoria Regional de Tonalá	595	155	85.16	65.98	150.29	996	213	88.81	66.44	152.77
Escuelas en el interior del Estado	4,587	2,441	84.56	57.12	140.71	7,527	3,691	87.12	57.91	142.89
Escuela Preparatoria Regional de Ahualulco de Mercado	176	82	84.78	55.40	140.18	265	148	87.51	56.64	143.00
Escuela Preparatoria Regional de Ameca	197	101	82.56	55.27	137.83	323	175	86.81	58.30	144.10
Escuela Preparatoria Regional de Arandas	71	25	86.93	64.11	148.48	291	101	87.09	63.64	146.95
Escuela Preparatoria Regional de Atotonilco	196	126	80.72	53.68	134.40	276	153	84.46	56.51	139.12
Escuela Preparatoria Regional de Autlán	371	204	85.95	55.41	140.00	460	273	87.51	57.02	143.49
Escuela Preparatoria Regional de La Barca	193	113	84.66	54.81	139.46	285	141	86.21	54.33	138.99
Escuela Preparatoria Regional de Casimiro Castillo	155	111	83.72	48.01	130.43	208	127	86.26	51.04	136.89
Escuela Preparatoria Regional de Ciudad Guzmán	421	198	83.56	58.82	138.81	387	152	84.85	59.68	142.57
Escuela Preparatoria Regional de Chapala	129	54	89.37	62.88	152.24	160	59	90.19	62.00	152.20
Escuela Preparatoria Regional de Cihuatlán	84	47	86.46	52.60	139.06	122	53	88.11	50.26	136.48
Escuela Preparatoria Regional de Colotlán	139	97	82.37	51.86	133.70	292	205	85.86	50.45	136.07
Escuela Preparatoria Regional de Degollado	29	15	85.82	61.57	147.39	40	24	91.17	56.51	128.85
Escuela Preparatoria Regional de El Grullo	70	41	85.85	53.84	139.69	175	108	88.34	53.17	141.51
Escuela Preparatoria Regional de Jocotepec	102	56	90.19	55.29	145.48	192	91	92.69	57.32	143.71
Escuela Preparatoria Regional de Lagos de Moreno	150	122	81.55	51.76	131.61	268	175	83.78	52.66	133.73
Escuela Preparatoria Regional de San Martín Hidalgo	224	116	84.24	55.76	139.04	326	155	85.83	54.28	139.76
Escuela Regional de Educación Media Superior de Ocotlán	227	126	81.10	53.49	131.62	378	182	85.49	55.71	134.46
Escuela Preparatoria Regional de Puerto Vallarta	224	154	79.27	56.18	135.44	366	206	82.83	56.81	139.09
Escuela Preparatoria Regional de El Salto	161	49	87.39	62.29	149.68	245	93	91.07	65.03	155.40
Escuela Preparatoria Regional de Sayula	122	55	84.55	54.09	136.67	159	68	87.23	55.87	141.46
Escuela Preparatoria Regional de San Juan de los Lagos	125	88	81.43	56.12	137.56	332	198	82.72	56.16	137.46
Escuela Preparatoria Regional de Tala	126	48	85.74	61.78	147.52	166	74	85.85	62.56	147.56
Escuela Preparatoria Regional de Tamazula de Gordiano	67	37	87.53	60.09	142.75	98	47	86.45	58.71	143.92
Escuela Preparatoria Regional de Tecolotlán	116	63	83.23	54.92	138.15	136	83	88.36	60.52	148.88
Escuela Preparatoria Regional de Tepatlilán	140	70	83.05	64.88	145.15	690	279	85.12	64.75	148.01
Escuela Preparatoria Regional de Tequila	126	56	85.55	57.31	142.85	244	87	87.44	59.54	146.29
Escuela Preparatoria Regional de Tlajomulco de Zúñiga	101	29	86.84	65.33	152.17	160	37	90.30	68.10	158.40
Escuela Preparatoria Regional de Tuxpan	109	45	86.55	59.76	143.65	145	52	88.25	55.79	141.90

FORMACIÓN Y DOCENCIA

Nivel Medio Superior

Flujo de admisión a nivel superior de los aspirantes del SEMS, por escuela de procedencia, calendarios 2009A y 2009B Cuadro 2.2.55

Escuela de procedencia	Calendario 2009A					Calendario 2009B				
	Aspirantes	Admitidos	Promedio de estudios de los admitidos	Promedio del puntaje de los admitidos en la PAA ^a	Promedio del puntaje total de los admitidos al NS ^b	Aspirantes	Admitidos	Promedio de estudios de los admitidos	Promedio del puntaje de los admitidos en la PAA ^a	Promedio del puntaje total de los admitidos al NS ^b
Escuela Preparatoria Regional de Zacoalco de Torres	105	51	84.49	57.84	142.32	140	67	88.48	57.20	143.12
Escuela Preparatoria Regional de Zapotlanejo	85	42	83.49	62.52	143.03	136	47	87.89	63.90	149.07
Escuela Preparatoria Regional de Zapotiltic	46	20	82.56	52.95	135.51	62	31	86.46	60.74	147.20
Sin registro de procedencia	8,636	5,073	84.37	64.01	133.95	9,773	4,659	86.54	62.96	141.08

FUENTE: 2009A-2009B, Dr. Marco Antonio Cortés Guardado, Rector General Sustituto, *Estadística Institucional. Tercer informe de actividades, 2010-2011*, Universidad de Guadalajara, 2011.

NOTAS: Las cifras de egresados de las escuelas incluyen a los egresados de los módulos respectivos.

PAA = Prueba de Aptitud Académica.

NS = Nivel superior.

^a El puntaje es la calificación obtenida en la PAA en una escala de 0 a 100.

^b Puntaje obtenido en la PAA más el promedio del certificado de estudios de nivel medio superior.

FECHA DE CORTE: Inicio del ciclo escolar correspondiente a cada calendario.

FORMACIÓN Y DOCENCIA

Nivel Medio Superior

Flujo de admisión a nivel superior de los aspirantes del SEMS, por escuela de procedencia, calendarios 2010A y 2010B

Cuadro 2.2.56

Escuela de procedencia	Calendario 2010A					Calendario 2010B				
	Aspirantes	Admitidos	Promedio de estudios de los admitidos	Promedio del puntaje de los admitidos en la PAA ^a	Promedio del puntaje total de los admitidos al NS ^b	Aspirantes	Admitidos	Promedio de estudios de los admitidos	Promedio del puntaje de los admitidos en la PAA ^a	Promedio del puntaje total de los admitidos al NS ^b
SEMS	18,836	6,909	85	60	145	33,534	8,094	80	58	136
Escuelas en la zona metropolitana de Guadalajara	14,171	4,443	85	65	150	21,820	4,443	75	57	131
Escuela Preparatoria de Jalisco	809	295	85	68	151	1,333	312	87	69	155
Escuela Preparatoria No. 2	1,022	344	85	67	152	1,505	317	87	69	156
Escuela Preparatoria No. 3	589	169	89	65	150	1,103	209	92	66	150
Escuela Preparatoria No. 4	622	207	88	66	153	982	219	89	68	156
Escuela Preparatoria No. 5	772	309	85	71	155	1,162	334	87	73	159
Escuela Preparatoria No. 6	716	223	85	65	150	1,241	211	87	66	152
Escuela Preparatoria No. 7	1,180	394	84	68	152	1,945	469	88	70	157
Escuela Preparatoria No. 8	595	179	86	65	151	1,067	213	89	65	151
Escuela Preparatoria No. 9	650	216	84	67	151	1,233	218	85	70	155
Escuela Preparatoria No. 10	1,182	370	85	65	150	1,982	384	87	66	152
Escuela Preparatoria No. 11	1,167	353	86	66	151	1,688	395	89	70	156
Escuela Preparatoria No. 12	1,245	383	87	65	152	1,944	327	88	66	154
Escuela Preparatoria No. 13	476	168	85	68	152	691	196	88	69	157
Escuela Preparatoria No. 14	370	88	86	65	152	0	0	0	0	0
Escuela Preparatoria No. 15	331	64	85	61	146	0	0	0	0	0
Escuela Preparatoria No. 16	142	27	84	54	138	0	0	0	0	0
Escuela Vocacional	1,148	327	85	66	151	1,850	332	88	68	155
Escuela Politécnica de Guadalajara	227	91	84	65	149	485	71	86	67	153
Escuela Preparatoria Regional de Tonalá	617	171	86	66	151	1,031	173	87	64	150
Escuela Preparatoria Regional de Tonalá Norte	311	65	86	57	143	578	63	90	63	152
Escuelas en el interior del Estado	4,665	2,466	85	56	140	11,714	3,651	85	58	141
Escuela Preparatoria Regional de Ahualulco de Mercado	180	78	85	56	142	453	137	88	55	142
Escuela Preparatoria Regional de Ameca	198	106	84	58	141	562	190	88	59	148
Escuela Preparatoria Regional de Arandas	86	54	86	61	147	480	147	88	66	153
Escuela Preparatoria Regional de Atotonilco	200	125	80	52	132	396	155	85	58	142
Escuela Preparatoria Regional de Autlán	360	224	84	51	135	715	268	88	59	146
Escuela Preparatoria Regional de La Barca	191	107	85	53	138	447	171	87	55	142
Escuela Preparatoria Regional de Casimiro Castillo	141	90	85	46	130	345	113	89	54	143
Escuela Preparatoria Regional de Ciudad Guzmán	384	183	82	55	136	726	189	86	60	143
Escuela Preparatoria Regional de Chapala	151	62	90	62	152	284	61	91	63	153
Escuela Preparatoria Regional de Cihuatlán	65	41	85	50	134	172	40	89	56	145
Escuela Preparatoria Regional de Colotlán	173	120	83	46	129	409	193	86	50	137
Escuela Preparatoria Regional de Degollado	31	21	87	56	132	69	15	89	55	144
Escuela Preparatoria Regional de El Grullo	65	44	85	51	136	310	95	88	55	143
Escuela Preparatoria Regional de Jocotepec	93	49	93	56	149	263	68	92	61	152
Escuela Preparatoria Regional de Lagos de Moreno	117	81	82	49	130	412	186	84	50	134
Escuela Regional de Educación Media Superior de Ocotlán	247	129	81	53	133	624	201	85	58	141
Escuela Preparatoria Regional de Puerto Vallarta	261	156	80	54	134	608	230	83	60	143
Escuela Preparatoria Regional de San Juan de los Lagos	97	53	83	60	139	529	187	84	59	143
Escuela Preparatoria Regional de San Martín Hidalgo	228	116	85	57	142	0	0	0	0	0
Escuela Preparatoria Regional de El Salto	216	69	89	62	151	419	81	90	67	154
Escuela Preparatoria Regional de Sayula	134	65	84	52	136	251	70	89	59	143
Escuela Preparatoria Regional de Tala	127	56	85	64	149	279	75	87	61	149

FORMACIÓN Y DOCENCIA

Nivel Medio Superior

Flujo de admisión a nivel superior de los aspirantes del SEMS, por escuela de procedencia, calendarios 2010A y 2010B

Cuadro 2.2.56

Escuela de procedencia	Calendario 2010A					Calendario 2010B				
	Aspirantes	Admitidos	Promedio de estudios de los admitidos	Promedio del puntaje de los admitidos en la PAA ^a	Promedio del puntaje total de los admitidos al NS ^b	Aspirantes	Admitidos	Promedio de estudios de los admitidos	Promedio del puntaje de los admitidos en la PAA ^a	Promedio del puntaje total de los admitidos al NS ^b
Escuela Preparatoria Regional de Tamazula de Gordiano	51	22	86	60	146	150	47	90	63	153
Escuela Preparatoria Regional de Tecolotlán	99	68	86	54	140	205	66	89	59	148
Escuela Preparatoria Regional de Tepatlilán	121	71	83	65	146	1,028	278	86	65	150
Escuela Preparatoria Regional de Tequila	140	62	85	56	141	382	85	88	62	150
Escuela Preparatoria Regional de Tlajomulco de Zúñiga	126	35	84	62	146	314	54	89	71	157
Escuela Preparatoria Regional de Tuxpan	108	48	85	60	145	207	57	89	59	145
Escuela Preparatoria Regional de Zacoalco de Torres	132	68	86	55	142	274	91	90	59	148
Escuela Preparatoria Regional de Zapotlanejo	74	30	87	62	147	278	64	88	64	152
Escuela Preparatoria Regional de Zapotiltic	69	33	87	53	140	123	37	87	59	145

FUENTE: 2010A -2010B, Dr. Marco Antonio Cortés Guardado, Rector General Sustituto, *Estadística Institucional. Tercer informe de actividades, 2010-2011*, Universidad de Guadalajara, 2011.

NOTAS: Las cifras de egresados de las escuelas incluyen a los egresados de los módulos respectivos.

PAA = Prueba de Aptitud Académica.

NS = Nivel superior.

^a El puntaje es la calificación obtenida en la PAA en una escala de 0 a 100.

^b Puntaje obtenido en la PAA más el promedio del certificado de estudios de nivel medio superior.

FECHA DE CORTE: Inicio del ciclo escolar correspondiente a cada calendario.

FORMACIÓN Y DOCENCIA

Nivel Medio Superior

Flujo de admisión a nivel superior de los aspirantes del SEMS, por escuela de procedencia, calendarios 2011A y 2011B

Cuadro 2.2.57

Escuela de procedencia	Calendario 2011A					Calendario 2011B				
	Aspirantes	Admitidos	Promedio de estudios de los admitidos	Promedio del puntaje de los admitidos en la PAA ^a	Promedio del puntaje total de los admitidos al NS ^b	Aspirantes	Admitidos	Promedio de estudios de los admitidos	Promedio del puntaje de los admitidos en la PAA ^a	Promedio del puntaje total de los admitidos al NS ^b
SEMS	19,296	7,555	85	61	146	24,071	8,407	88	63	150
Escuelas Preparatorias Metropolitanas	14,335	4,725	85	65	151	15,468	4,488	88	67	155
Escuela Preparatoria de Jalisco	836	290	84	67	151	850	262	88	69	156
Escuela Preparatoria No. 2	1,048	348	86	66	152	1,131	321	88	67	155
Escuela Preparatoria No. 3	655	195	89	62	151	762	218	90	61	152
Escuela Preparatoria No. 4	642	231	88	65	153	679	218	90	66	156
Escuela Preparatoria No. 5	698	292	84	72	156	796	316	86	73	159
Escuela Preparatoria No. 6	845	247	85	64	149	821	195	88	65	153
Escuela Preparatoria No. 7	1,171	423	85	68	153	1,338	471	87	68	155
Escuela Preparatoria No. 8	590	198	87	62	148	641	174	90	65	155
Escuela Preparatoria No. 9	775	274	84	66	151	791	218	87	68	155
Escuela Preparatoria No. 10	1,229	400	85	65	150	1,500	374	88	66	154
Escuela Preparatoria No. 11	1,168	395	86	67	153	1,163	429	89	68	157
Escuela Preparatoria No. 12	1,231	383	86	63	148	1,270	325	88	65	153
Escuela Preparatoria No. 13	486	176	85	66	151	501	205	89	70	159
Escuela Preparatoria No. 14	482	137	85	63	148	510	100	87	65	152
Escuela Preparatoria No. 15	417	122	85	61	146	436	78	88	64	152
Escuela Preparatoria No. 16	133	23	85	50	135	239	25	88	60	148
Escuela Politécnica Guadalajara	251	78	86	67	152	283	59	86	65	151
Escuela Preparatoria de Tonalá	622	195	86	63	149	642	180	88	66	154
Escuela Preparatoria de Tonalá Norte	342	79	86	59	145	419	72	88	59	147
Escuela Vocacional	1,131	361	86	65	151	1,132	326	88	67	155
Escuelas Preparatorias Regionales	4,961	2,830	84	53	137	8,603	3,919	87	58	145
Escuela Preparatoria Regional de Ahualulco de Mercado	213	121	85	52	137	357	114	88	57	145
Escuela Preparatoria Regional de Ameca	206	128	85	55	140	343	157	88	59	147
Escuela Preparatoria Regional de Arandas	83	41	84	58	142	331	152	88	62	149
Escuela Preparatoria Regional de Atotonilco	168	116	82	50	132	286	158	86	58	145
Escuela Preparatoria Regional de Aullán	361	223	84	51	135	481	260	86	55	142
Escuela Preparatoria Regional de Casimiro Castillo	180	109	86	49	135	237	133	88	53	141
Escuela Preparatoria Regional de Chapala	106	45	90	61	152	174	59	89	63	152
Escuela Preparatoria Regional de Cihuatlán	68	38	86	46	132	104	35	86	53	139
Escuela Preparatoria Regional de Ciudad Guzmán	402	194	84	56	139	452	167	86	59	145
Escuela Preparatoria Regional de Colotlán	184	150	83	50	132	287	222	83	49	132
Escuela Preparatoria Regional de Degollado	38	22	84	55	139	50	25	85	58	143
Escuela Preparatoria Regional de El Grullo	141	97	85	46	131	213	121	89	54	143
Escuela Preparatoria Regional de El Salto	204	78	87	61	148	298	84	90	64	153
Escuela Preparatoria Regional de Jocotepec	119	55	91	57	148	206	102	93	59	153
Escuela Preparatoria Regional de La Barca	210	138	83	53	136	307	176	88	57	145
Escuela Preparatoria Regional de Lagos de Moreno	136	109	80	51	131	315	194	86	54	139
Escuela Regional de Educación Media Superior de Ocotlán	248	166	80	51	131	409	224	84	57	141
Escuela Preparatoria Regional de Puerto Vallarta	227	174	79	52	131	449	201	84	60	144
Escuela Preparatoria Regional de San Juan de Los Lagos	134	90	81	52	133	365	221	85	57	142
Escuela Preparatoria Regional de San Martín Hidalgo	237	113	83	52	136	433	126	88	60	148
Escuela Preparatoria Regional de Sayula	144	75	85	51	135	202	74	87	57	144
Escuela Preparatoria Regional de Tala	131	58	86	57	143	173	77	91	63	154
Escuela Preparatoria Regional de Tamazula de Gordiano Dr Roberto Mendiola Orta	64	36	83	54	137	109	45	88	56	145
Escuela Preparatoria Regional de Tecolotlán	153	100	85	51	136	212	122	88	57	145

FORMACIÓN Y DOCENCIA

Nivel Medio Superior

Flujo de admisión a nivel superior de los aspirantes del SEMS, por escuela de procedencia, calendarios 2011A y 2011B

Cuadro 2.2.57

Escuela de procedencia	Calendario 2011A					Calendario 2011B				
	Aspirantes	Admitidos	Promedio de estudios de los admitidos	Promedio del puntaje de los admitidos en la PAA ^a	Promedio del puntaje total de los admitidos al NS ^b	Aspirantes	Admitidos	Promedio de estudios de los admitidos	Promedio del puntaje de los admitidos en la PAA ^a	Promedio del puntaje total de los admitidos al NS ^b
Escuela Preparatoria Regional de Tepatlilán	103	62	82	62	145	692	301	86	62	148
Escuela Preparatoria Regional de Tequila	141	65	85	58	144	274	72	89	59	147
Escuela Preparatoria Regional de Tlajomulco de Zúñiga	152	40	86	59	145	251	54	88	59	147
Escuela Preparatoria Regional de Tuxpan	98	37	85	56	141	168	59	90	57	147
Escuela Preparatoria Regional de Zacoalco de Torres	153	76	87	56	143	172	88	90	60	150
Escuela Preparatoria Regional de Zapotiltic	70	33	85	50	135	75	25	85	58	143
Escuela Preparatoria Regional de Zapotlanejo	87	41	87	56	143	178	71	88	67	155

FUENTE:

Coordinación de Control Escolar

NOTAS: Las cifras de egresados de las escuelas incluyen a los egresados de los módulos respectivos.

PAA = Prueba de Aptitud Académica.

NS = Nivel superior.

^a El puntaje es la calificación obtenida en la PAA en una escala de 0 a 100.

^b Puntaje obtenido en la PAA más el promedio del certificado de estudios de nivel medio superior.

FECHA DE CORTE: Inicio del ciclo escolar correspondiente a cada calendario.

FORMACIÓN Y DOCENCIA

Nivel Medio Superior

Flujo de admisión a nivel superior de los aspirantes del SEMS, por escuela de procedencia, calendarios 2012A y 2012B

Cuadro 2.2.58

Escuela de procedencia	Calendario 2012A					Calendario 2012B				
	Aspirantes	Admitidos	Promedio de estudios de los admitidos	Promedio del puntaje de los admitidos en la PAA ^a	Promedio del puntaje total de los admitidos al NS ^b	Aspirantes	Admitidos	Promedio de estudios de los admitidos	Promedio del puntaje de los admitidos en la PAA ^a	Promedio del puntaje total de los admitidos al NS ^b
SEMS	24,682	16,951	77.18	61.86	139.77	53,761	29,431	87.02	69.21	156.23
Escuelas Preparatorias Metropolitanas	18,474	11,264	76.67	62.63	139.30	33,822	14,439	87.88	72.53	160.41
Escuela Preparatoria de Jalisco	851	470	81.69	68.03	149.72	1411	608	87.21	73.90	161.12
Escuela Preparatoria No. 2	1264	612	81.51	66.66	148.17	1734	589	89.46	73.70	163.16
Escuela Preparatoria No. 3	563	362	81.16	68.31	149.47	840	371	89.27	73.87	163.14
Escuela Preparatoria No. 4	548	343	81.12	65.77	146.89	1204	374	91.50	77.03	168.53
Escuela Preparatoria No. 5	941	305	86.22	72.48	158.70	1989	435	92.66	82.32	174.98
Escuela Preparatoria No. 6	1208	724	83.74	68.08	151.82	1511	734	90.49	74.49	164.98
Escuela Preparatoria No. 7	1097	902	77.72	64.87	142.59	2001	920	88.51	74.36	162.88
Escuela Preparatoria No. 8	547	451	78.86	63.36	142.22	877	510	86.84	69.91	156.75
Escuela Preparatoria No. 9	1091	726	84.28	69.34	153.62	2152	930	89.53	74.24	163.78
Escuela Preparatoria No. 10	1589	944	78.30	64.97	143.27	3191	1472	86.59	72.50	159.09
Escuela Preparatoria No. 11	1071	624	81.31	68.65	149.97	2070	673	90.39	76.46	166.85
Escuela Preparatoria No. 12	1455	1186	78.52	64.36	142.88	2435	1249	87.58	72.14	159.72
Escuela Preparatoria No. 13	993	345	85.72	71.38	157.10	1504	350	92.32	78.90	171.22
Escuela Preparatoria No. 14	578	362	81.45	67.96	149.40	764	369	87.63	72.53	160.16
Escuela Preparatoria No. 15	486	502	77.17	62.22	139.40	880	517	86.54	71.72	158.27
Escuela Preparatoria No. 16	117	117	72.05	53.60	125.65	538	402	85.02	68.02	153.04
Escuela Preparatoria No. 17						1092	365	89.36	70.26	159.62
Escuela Preparatoria No. 18						255	360	79.92	63.71	143.63
Escuela Preparatoria No. 20	727	361	80.89	62.73	143.62		190	80.29	63.40	143.69
Escuela Politécnica Guadalajara	400	0	0.00	0.00	0.00	1280	855	84.55	69.84	154.39
Escuela Preparatoria de Tonalá	985	573	81.50	64.64	146.14	1776	750	87.56	70.53	158.09
Escuela Preparatoria de Tonalá Norte	680	541	76.50	60.99	137.49	1651	561	88.00	68.96	156.96
Escuela Vocacional	1283	814	80.30	66.79	147.09	2667	855	90.03	75.33	165.36
Escuelas Preparatorias Regionales	6,208	5,687	77.53	59.34	135.59	19,939	14,992	86.39	65.92	152.31
Escuela Preparatoria Regional de Ahualulco de Mercado	232	228	78.17	55.65	133.81	588	411	89.08	66.30	155.37
Escuela Preparatoria Regional de Ameca	140	140	74.26	57.93	132.19	653	594	85.60	65.77	151.37
Escuela Preparatoria Regional de Arandas	107	101	78.26	56.46	134.72	647	508	86.85	67.29	154.14
Escuela Preparatoria Regional de Atotonilco	252	180	78.82	58.87	137.69	743	501	87.50	68.70	156.21
Escuela Preparatoria Regional de Aullán	283	281	78.44	58.45	136.89	751	595	87.25	65.07	152.32
Escuela Preparatoria Regional de Casimiro Castillo	272	239	80.35	59.06	139.40	700	484	86.34	63.28	149.62
Escuela Preparatoria Regional de Chapala	242	135	83.67	62.24	145.92	487	228	90.56	71.14	161.70
Escuela Preparatoria Regional de Cihuatlán	112	112	77.95	55.63	133.57	335	294	86.76	61.66	148.41
Escuela Preparatoria Regional de Ciudad Guzmán	261	261	77.05	58.40	135.45	1078	751	86.55	65.54	152.09
Escuela Preparatoria Regional de Colotlán	145	142	76.06	59.03	135.09	635	590	84.58	64.31	148.89
Escuela Preparatoria Regional de Degollado	34	34	74.65	58.54	133.18	174	160	80.84	63.71	144.55
Escuela Preparatoria Regional de El Grullo	52	52	79.04	63.94	142.98	417	417	85.08	61.66	146.75
Escuela Preparatoria Regional de El Salto	336	271	80.37	60.00	140.37	628	271	90.90	71.10	162.00
Escuela Preparatoria Regional de Jocotepec	62	62	77.50	61.71	139.21	477	477	84.18	61.60	145.78
Escuela Preparatoria Regional de La Barca	163	147	76.44	58.57	135.01	630	482	86.12	66.39	152.51
Escuela Preparatoria Regional de Lagos de Moreno	312	300	75.87	59.75	135.62	1016	745	84.94	67.13	152.07
Escuela Regional de Educación Media Superior de Ocotlán	502	411	76.84	59.50	136.34	1245	961	83.05	62.90	145.96
Escuela Preparatoria Regional de Puerto Vallarta	177	177	76.28	64.06	140.34	1108	944	85.83	65.98	151.81
Escuela Preparatoria Regional de San Juan de Los Lagos	234	221	77.09	57.51	134.60	902	792	85.49	67.42	152.91
Escuela Preparatoria Regional de San Martín Hidalgo	160	160	74.94	56.22	131.16	662	632	85.24	62.78	148.02
Escuela Preparatoria Regional de Sayula	167	241	77.98	58.44	118.48	409	349	85.74	65.71	151.45
Escuela Preparatoria Regional de Tala	203	187	78.47	57.83	136.30	363	184	90.22	71.57	161.79

FORMACIÓN Y DOCENCIA

Nivel Medio Superior

Flujo de admisión a nivel superior de los aspirantes del SEMS, por escuela de procedencia, calendarios 2012A y 2012B

Cuadro 2.2.58

Escuela de procedencia	Calendario 2012A					Calendario 2012B				
	Aspirantes	Admitidos	Promedio de estudios de los admitidos	Promedio del puntaje de los admitidos en la PAA ^a	Promedio del puntaje total de los admitidos al NS ^b	Aspirantes	Admitidos	Promedio de estudios de los admitidos	Promedio del puntaje de los admitidos en la PAA ^a	Promedio del puntaje total de los admitidos al NS ^b
Escuela Preparatoria Regional de Tamazula de Gordiano Dr Roberto Mendiola Orta	31	31	76.94	59.98	136.91	211	211	85.26	63.04	148.30
Escuela Preparatoria Regional de Tecolotlán	158	158	77.33	60.38	137.71	314	243	88.49	68.39	156.88
Escuela Preparatoria Regional de Tepatlilán	469	459	76.83	59.97	136.79	1276	770	87.65	71.96	159.61
Escuela Preparatoria Regional de Tequila	83	83	76.98	60.03	137.00	746	746	83.69	60.51	144.20
Escuela Preparatoria Regional de Tlajomulco de Zúñiga	646	401	79.85	62.48	142.32	1225	549	87.61	68.79	156.40
Escuela Preparatoria Regional de Tuxpan	52	52	75.90	59.24	135.15	313	307	85.33	63.47	148.79
Escuela Preparatoria Regional de Zacoalco de Torres	189	301	80.47	55.97	114.50	575	286	89.30	67.02	156.31
Escuela Preparatoria Regional de Zapotitlán	24	24	74.88	63.60	138.47	224	200	85.93	64.87	150.80
Escuela Preparatoria Regional de Zapotlanejo	108	96	75.76	60.22	135.98	407	310	86.11	68.49	154.60

FUENTE: Coordinación de Control Escolar

NOTAS: Las cifras de egresados de las escuelas incluyen a los egresados de los módulos respectivos.

PAA = Prueba de Aptitud Académica.

NS = Nivel superior.

^a El puntaje es la calificación obtenida en la PAA en una escala de 0 a 100.

^b Puntaje obtenido en la PAA más el promedio del certificado de estudios de nivel medio superior.

FECHA DE CORTE: Inicio del ciclo escolar correspondiente a cada calendario.

FORMACIÓN Y DOCENCIA

Nivel Medio Superior

Cuadro 2.2.59

Logros obtenidos por alumnos en las olimpiadas nacionales e internacionales de la ciencia, 2001-2012

		2001	2002	2003	2004	2005	2006	2007	2008	2009	2010	2011	2012
Nacionales													
	Disciplina	Lugar obtenido	Lugar obtenido	Lugar obtenido	Lugar obtenido	Lugar obtenido	Lugar obtenido	Lugar obtenido	Lugar obtenido	Lugar obtenido	Lugar obtenido	Lugar obtenido	Lugar obtenido
Biología		Tercero	Primero	Primero	Primero	Segundo	Segundo	Segundo	Segundo	Segundo	Segundo	Primero	Primero
		Tercero	Segundo	Tercero		Segundo	Segundo	Segundo	Segundo	Segundo	Tercero	Tercero	Segundo
		Tercero	Tercero			Tercero	Tercero	Tercero	Segundo	Tercero	Tercero		Tercero
		Primero				Tercero	Tercero		Segundo	Tercero			Tercero
	Tercero				Tercero								
Informática		Tercero	Primero	Segundo		Tercero				Primero		Segundo	-
		Primero	Segundo										
Matemáticas		Segundo	Primero	Primero	Segundo	Segundo	Segundo	Segundo	Tercero	Primero		-	-
		Segundo	Primero			Segundo	Segundo	Segundo	Primero	Primero			
Química		Primero	Primero	Primero	Primero	Segundo	Primero	Primero	Tercero	Tercero	Segundo	Tercero	Segundo
		Tercero	Primero	Primero		Segundo	Primero	Preseleccionado	Tercero		Tercero	Tercero	Segundo
		Tercero	Tercero	Primero		Tercero	Segundo	Segundo	Mención honorífica			Tercero	Tercero
		Primero				Tercero	Tercero	Tercero					Tercero
Física			Mención honorífica	Segundo	Segundo	Mención honorífica	Mención honorífica	Mención honorífica	Mención honorífica	Tercero		Segundo	Mención Honorífica
						Mención honorífica	Mención honorífica	Mención honorífica					Mención Honorífica
									Tercero				
									Segundo				
								Tercero					
								Segundo					
								Propuesta de acreditación					
								Propuesta de acreditación					
								Propuesta de acreditación					
								Propuesta de acreditación					
Tecnociencias Juvenil 2010											Tercero	-	-
											Primero	Primero	Tercero
											Mención honorífica	Primero	Mención Honorífica
Concurso Nacional de Aparatos y Experimentos de Física												Tercero	Mención Honorífica
												Tercero	
												Mención honorífica	
Lógica										Primero	Primero	Segundo	Tercero
										Mención honorífica			Mención Honorífica
										Mención honorífica			Mención Honorífica
										Mención honorífica			Mención Honorífica
										Mención honorífica			Mención Honorífica
										Mención honorífica			Mención Honorífica
Feria Nacional de Ciencias e Ingenierías												Primero	Segundo
												Tercero	Tercero
										Primero	Primer	Acreditación internacional	Primero
										Segundo		Acreditación internacional	
									Tercer		Acreditación internacional		
											Acreditación internacional		
											Acreditación internacional		
											Acreditación internacional		

FORMACIÓN Y DOCENCIA

Nivel Medio Superior

Cuadro 2.2.59

Logros obtenidos por alumnos en las olimpiadas nacionales e internacionales de la ciencia, 2001-2012

	2001	2002	2003	2004	2005	2006	2007	2008	2009	2010	2011	2012
Expociencias Nacional									Primero	Segundo	Primero Segundo Tercero	Primero
									Primero Segundo Tercero	Segundo Tercer	Acreditación internacional Acreditación internacional	Primero Segundo Tercero
									Tercero			Acreditación Internacional
									Mención honorifica			Acreditación Internacional
Internacionales												
Biología											Participación	-
Informática		Medalla de bronce						Primero			-	-
								Primero				
Química		Medalla de plata medalla de plata	Medalla de plata			Medalla de bronce					-	-
Matemáticas		Medalla de oro	Medalla de bronce					Mención honorifica		Tercer	-	-
			Medalla de bronce					Tercero				
Física					Constancia de participación			Segundo	Mención honorifica		-	-
					Constancia de participación			Segundo				
								Tercero				
Concurso Latinoamericano de Proyectos de Cómputo (Proyecto Multimedia)										Primero Segundo Segundo Segundo Tercero Tercero Tercero	Primero Segundo Segundo Segundo Tercero Tercero	Segundo Tercero Tercero Tercero Tercero
INFOMATRIX (Concurso de Proyectos de Cómputo)									Tercero	Tercero	Segundo	-
National Youth Science Forum (NYSF)									Exposición		-	-
Welenshaps ExpoSciences									Exposición	Exposición	-	-
Expociencias Internacional ESI-Tunez 09									Exposición		Participación	-
Expociencias Europea (ESE) 2012												Primero
Expociencias Latinoamericana (ESI-AMLAT)												Acreditación Internacional
Conferencia de Jóvenes Científicos										Exposición		-
Intel ISEF 2010										Participación		-
Intel-Eco Ukraine 2012												Primero
Feria Internacional de Ciencias y Tecnologías CIENCAP 2011										Segundo Segundo		-
Olimpiada Internacional de Proyectos de Desarrollo Sustentable I-SWEEEP 2010										Medal Achievement	-	Segundo
International Environment Scientific Project Olympiad (INESPO)											Participación Mención honorifica	Mención Honorifica
												Mención Honorifica
Genius Olympiad											Mención honorifica	-
Shangai International Youth Science and Technology Expo (SIYSTE)												Primero Primero Primero
Encuentro de Jóvenes Investigadores												Participación Participación

FUENTE: 2001-2010, Dr. Marco Antonio Cortés Guardado, Rector General Sustituto, Estadística Institucional. Tercer informe de actividades, 2010-2011, Universidad de Guadalajara, 2011.
2011, SEMS.

FECHA DE CORTE: Enero 2013.

FORMACIÓN Y DOCENCIA

Nivel Medio Superior

Movilidad internacional de estudiantes, 2001-2012

Cuadro 2.2.60

	Año											
	2001	2002	2003	2004	2005	2006	2007	2008	2009	2010	2011	2012
Total de estudiantes en movilidad	4	3	1	5	33	30	40	100	36	1	2	6
Salientes (estudiantes UdeG)	2	1	1	1	20	12	14	19	17	1	2	4
Con apoyo económico de SEMS	0	0	0	0	0	0	2	0	7	1	2	0
Con apoyo económico externo	2	1	1	1	20	12	12	19	10	0	0	4
Entrantes (provenientes de universidades extranjeras)	2	2	0	4	13	18	26	81	19	0	0	2
Con apoyo económico de SEMS	2	2	0	2	0	0	0	0	0	0	0	0
Con apoyo económico externo	0	0	0	2	13	18	26	81	19	0	0	2

FUENTES: 2001-2010, Dr. Marco Antonio Cortés Guardado, Rector General Sustituto, *Estadística Institucional. Tercer informe de actividades, 2010-2011*, Universidad de Guadalajara, 2011.
2011, SEMS

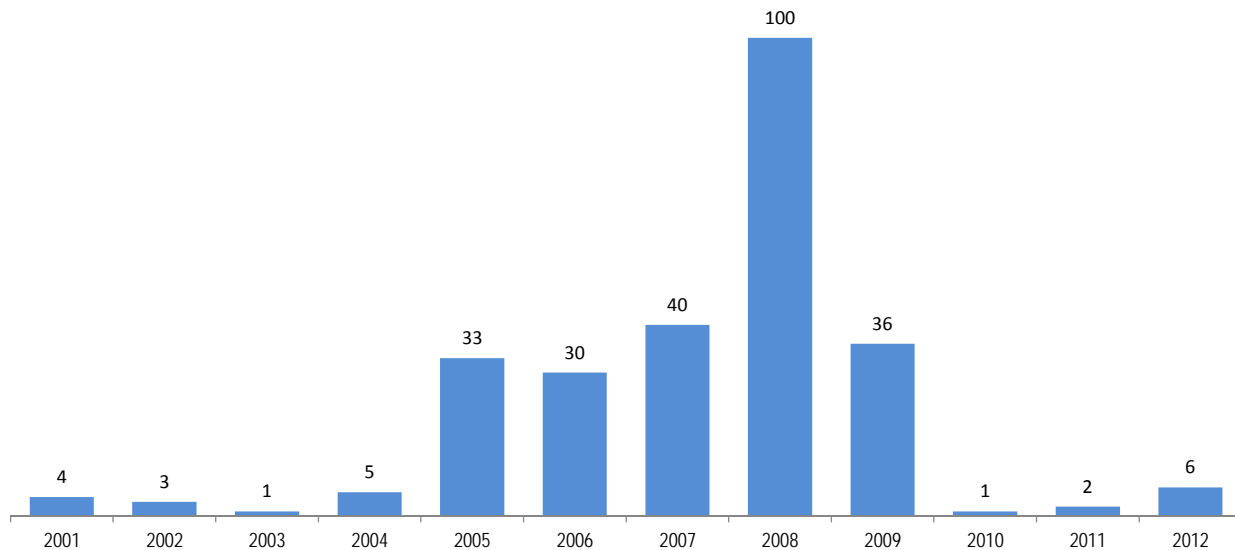
FECHA DE CORTE: Diciembre 2012.

FORMACIÓN Y DOCENCIA

Nivel Medio Superior

Evolución de la movilidad internacional de estudiantes, 2001-2012

Gráfica 2.2.60a



FUENTE: Elaborada por COPLADI con base en la información del cuadro 2.2.60.

FORMACIÓN Y DOCENCIA

Nivel Medio Superior

Movilidad de personal académico por dependencia, 2010 y 2012

Cuadro 2.2.61

Dependencia	2010			2011			2012		
	Total	Entrante	Saliente	Total	Entrante	Saliente	Total	Entrante	Saliente
SEMS									
Escuelas en la zona metropolitana de Guadalajara	1	0	1	2	0	2	3	0	3
Escuela Preparatoria No. 4				0	0	0	0	0	0
Escuela Preparatoria No. 7	1	1	0	0	0	0	1	0	1
Escuela Preparatoria No. 9				1	0	1	0	0	0
Escuela Preparatoria No. 10	1	0	1	0	0	0	0	0	0
Escuela Preparatoria No. 12	0	0	0	1	0	1	0	0	0
Escuela Preparatoria No. 13	0	0	0	0	0	0	1	0	1
Escuela Preparatoria No. 14	0	0	0	0	0	0	0	0	0
Escuela Preparatoria No. 15	0	0	0	0	0	0	0	0	0
Escuela Preparatoria No. 16	0	0	0	0	0	0	0	0	0
Escuela Preparatoria No. 17	0	0	0	0	0	0	0	0	0
Escuela Preparatoria de Tonalá Norte	0	0	0	0	0	0	0	0	0
Escuelas en el interior del Estado	6	5	1	0	0	0	1		1
Escuela Preparatoria Regional de Ahualulco	0	0	0	0	0	0	0	0	0
Escuela Preparatoria Regional de Autlán	0	0	0	0	0	0	2	0	2
Escuela Preparatoria Regional de Ciudad Guzmán	0	0	0	0	0	0	0	0	0
Escuela Preparatoria Regional de Chapala	0	0	0	0	0	0	2	0	2
Escuela Preparatoria Regional de Colotlán	0	0	0	0	0	0	0	0	0
Escuela Preparatoria Regional de Degollado	0	0	0	0	0	0	0	0	0
Escuela Preparatoria Regional de la Barca	0	0	0	0	0	0	0	0	0
Escuela Preparatoria Regional de Lagos de Moreno	1	0	1	0	0	0	0	0	0
Escuela Preparatoria Regional de Tamazula	0	0	0	0	0	0	0	0	0
Escuela Preparatoria Regional de Tepatitlán	0	0	0	0	0	0	0	0	0
Escuela Preparatoria Regional de Tuxpan	0	0	0	0	0	0	0	0	0
Módulo de Mascota	6	5	1	0	0	0	0	0	0

FUENTES: 2010 - 2011, Dr. Marco Antonio Cortés Guardado, Rector General Sustituto, *Estadística Institucional. Tercer informe de actividades, 2010-2011*, Universidad de Guadalajara, 2011.
2012, SEMS.

FECHA DE CORTE: Diciembre 2012

FORMACIÓN Y DOCENCIA

Nivel Medio Superior

Personal académico por dependencia y categoría, 2000-2012

Cuadro 2.2.62

Dependencia / Categoría	Año												
	2000	2001	2002	2003	2004	2005	2006	2007	2008	2009	2010	2011	2012
SEMS	5,357	5,432	5,461	5,473	5,424	5,429	5,493	5,889	6,119	6,261	6,482	6,776	7,097
Profesor de tiempo completo	904	899	884	866	873	855	882	993	964	922	1,122	1,513	1,499
Profesor de medio tiempo	494	579	677	655	638	608	570	627	609	567	633	469	511
Profesor de asignatura	3,337	3,312	3,263	3,320	3,280	3,333	3,387	3,589	3,846	4,063	3,945	4,143	4,387
Técnico académico de tiempo completo	408	422	426	421	419	425	443	444	464	467	526	451	479
Técnico académico de medio tiempo	214	220	211	211	214	208	211	236	236	242	256	200	221
Escuelas en la zona metropolitana de Guadalajara	2,973	2,946	2,941	2,889	2,852	2,883	2,984	3,241	3,346	3,390	3,534	3,697	3,867
Profesor de tiempo completo	695	686	661	646	650	628	632	714	695	666	801	967	945
Profesor de medio tiempo	366	387	384	360	343	327	310	345	332	307	358	232	246
Profesor de asignatura	1,560	1,518	1,538	1,523	1,499	1,560	1,660	1,774	1,903	2,000	1,879	2,107	2,257
Técnico académico de tiempo completo	254	253	259	261	260	269	285	298	306	309	371	298	320
Técnico académico de medio tiempo	98	102	99	99	100	99	97	110	110	108	125	93	99
Escuela Preparatoria de Jalisco	184	177	169	161	167	160	161	164	158	161	173	188	195
Profesor de tiempo completo	49	46	39	33	41	40	35	39	33	31	47	41	39
Profesor de medio tiempo	21	20	20	18	19	18	18	14	14	16	16	17	18
Profesor de asignatura	95	92	90	90	89	83	90	92	92	93	87	110	117
Técnico académico de tiempo completo	9	9	10	10	10	9	9	10	10	12	14	11	12
Técnico académico de medio tiempo	10	10	10	10	8	10	9	9	9	9	9	9	9
Escuela Preparatoria No. 2	235	235	238	236	235	236	233	231	217	221	244	248	246
Profesor de tiempo completo	65	63	62	55	54	50	50	53	51	46	56	51	51
Profesor de medio tiempo	36	37	39	36	35	35	34	34	29	27	32	19	23
Profesor de asignatura	106	106	109	116	117	122	122	112	106	118	125	154	144
Técnico académico de tiempo completo	14	16	16	17	16	16	14	14	14	13	13	10	11
Técnico académico de medio tiempo	14	13	12	12	13	13	13	18	17	17	18	14	17
Escuela Preparatoria No. 3	101	107	99	110	112	121	122	135	139	129	139	140	136
Profesor de tiempo completo	18	20	19	18	19	19	23	23	23	20	25	26	25
Profesor de medio tiempo	17	21	16	14	14	13	11	12	13	9	11	6	6
Profesor de asignatura	51	49	47	61	63	70	68	76	81	80	77	92	89
Técnico académico de tiempo completo	8	8	8	8	8	10	11	13	11	10	14	11	10
Técnico académico de medio tiempo	7	9	9	9	8	9	9	11	11	10	12	5	6
Escuela Preparatoria No. 4	87	87	92	84	85	84	81	83	90	90	102	98	99
Profesor de tiempo completo	19	19	15	17	23	19	19	19	18	18	26	29	27
Profesor de medio tiempo	4	4	2	2	2	1	1	3	3	3	4	3	3
Profesor de asignatura	54	55	65	56	48	53	50	50	56	56	57	56	58
Técnico académico de tiempo completo	7	7	7	6	9	8	8	8	10	10	11	9	9
Técnico académico de medio tiempo	3	2	3	3	3	3	3	3	3	3	4	1	2
Escuela Preparatoria No. 5	148	148	150	146	138	135	133	134	130	130	145	138	144
Profesor de tiempo completo	39	38	41	39	35	30	32	35	35	35	48	33	32
Profesor de medio tiempo	28	29	30	27	25	25	23	28	27	24	28	12	12
Profesor de asignatura	65	62	62	62	59	63	60	55	53	56	54	80	86
Técnico académico de tiempo completo	12	12	11	12	12	12	13	11	10	10	10	9	9

FORMACIÓN Y DOCENCIA

Nivel Medio Superior

Personal académico por dependencia y categoría, 2000-2012

Cuadro 2.2.62

Dependencia / Categoría	Año												
	2000	2001	2002	2003	2004	2005	2006	2007	2008	2009	2010	2011	2012
Técnico académico de medio tiempo	4	7	6	6	7	5	5	5	5	5	5	4	5
Escuela Preparatoria No. 6	173	173	173	168	160	166	164	158	151	149	179	172	169
Profesor de tiempo completo	43	42	42	40	38	35	33	37	32	26	45	39	36
Profesor de medio tiempo	25	28	29	27	24	21	18	20	18	17	25	19	15
Profesor de asignatura	89	87	86	85	82	93	96	84	84	89	91	98	102
Técnico académico de tiempo completo	13	13	13	13	13	14	14	14	14	14	15	13	13
Técnico académico de medio tiempo	3	3	3	3	3	3	3	3	3	3	3	3	3
Escuela Preparatoria No. 7	288	265	265	253	250	246	241	240	241	240	249	257	276
Profesor de tiempo completo	85	81	81	81	83	83	83	87	87	86	93	107	108
Profesor de medio tiempo	29	31	30	29	27	24	22	25	25	24	28	20	20
Profesor de asignatura	136	118	116	106	103	103	100	94	95	95	92	99	118
Técnico académico de tiempo completo	36	33	36	35	35	35	35	33	33	34	35	30	29
Técnico académico de medio tiempo	2	2	2	2	2	1	1	1	1	1	1	1	1
Escuela Preparatoria No. 8	89	96	100	101	100	103	106	113	123	123	132	136	135
Profesor de tiempo completo	26	28	27	28	26	27	29	33	33	31	41	48	47
Profesor de medio tiempo	6	9	9	8	8	8	7	10	10	10	9	7	6
Profesor de asignatura	50	51	56	57	58	60	62	62	72	75	74	74	75
Técnico académico de tiempo completo	7	8	8	8	8	8	8	8	8	7	8	7	7
Escuela Preparatoria No. 9	120	119	119	116	116	120	129	134	140	151	150	195	174
Profesor de tiempo completo	16	17	19	22	20	21	29	30	30	29	32	36	34
Profesor de medio tiempo	9	12	12	13	14	17	18	17	18	18	18	11	13
Profesor de asignatura	87	83	80	73	71	71	69	73	79	92	84	135	116
Técnico académico de tiempo completo	5	4	5	5	8	8	10	9	9	8	10	8	7
Técnico académico de medio tiempo	3	3	3	3	3	3	3	5	4	4	6	5	4
Módulo Santa Anita	-	-	-	-	-	-	-	-	45	43	45	16	46
Profesor de tiempo completo	-	-	-	-	-	-	-	-	1	1	2	4	4
Profesor de asignatura	-	-	-	-	-	-	-	-	39	37	36	8	38
Técnico académico de tiempo completo	-	-	-	-	-	-	-	-	5	5	7	4	4
Escuela Preparatoria No. 10	402	394	396	386	383	379	376	379	369	364	384	408	427
Profesor de tiempo completo	99	103	96	93	95	96	94	113	109	108	126	154	151
Profesor de medio tiempo	51	53	53	50	47	42	42	54	53	47	47	31	31
Profesor de asignatura	229	215	223	219	215	215	216	186	184	186	183	198	221
Técnico académico de tiempo completo	20	21	22	22	23	23	21	22	21	21	23	22	20
Técnico académico de medio tiempo	3	2	2	2	3	3	3	4	2	2	5	3	4

FORMACIÓN Y DOCENCIA

Nivel Medio Superior

Personal académico por dependencia y categoría, 2000-2012

Cuadro 2.2.62

Dependencia / Categoría	Año												
	2000	2001	2002	2003	2004	2005	2006	2007	2008	2009	2010	2011	2012
Escuela Preparatoria No. 11	201	199	196	192	193	194	188	189	192	188	197	182	205
Profesor de tiempo completo	42	42	41	43	41	39	38	44	42	42	47	53	54
Profesor de medio tiempo	43	46	45	38	37	37	36	40	40	37	40	23	27
Profesor de asignatura	92	88	89	88	91	94	92	81	86	87	84	86	107
Técnico académico de tiempo completo	10	9	8	9	9	9	8	8	8	7	9	7	7
Técnico académico de medio tiempo	14	14	13	14	15	15	14	16	16	15	17	13	10
Escuela Preparatoria No. 12	253	261	270	275	279	273	274	290	298	281	319	321	320
Profesor de tiempo completo	66	66	60	58	54	50	50	61	60	55	71	100	92
Profesor de medio tiempo	48	47	47	47	43	39	37	36	30	26	42	15	14
Profesor de asignatura	96	104	118	126	139	142	146	149	165	157	158	165	174
Técnico académico de tiempo completo	37	38	39	38	37	36	35	35	34	34	38	33	32
Técnico académico de medio tiempo	6	6	6	6	6	6	6	9	9	9	10	8	8
Módulo Tlaquepaque	0	0	0	0	0	0	0	0	0	0	0	0	4
Profesor de asignatura	0	0	0	0	0	0	0	0	0	0	0	0	4
Escuela Preparatoria No. 13	113	99	95	95	93	88	90	91	95	94	90	84	90
Profesor de tiempo completo	11	14	13	12	12	13	14	18	20	19	19	27	28
Profesor de medio tiempo	1	1	1	2	3	2	2	2	2	2	2	3	3
Profesor de asignatura	92	76	72	73	72	68	69	67	69	70	64	50	55
Técnico académico de tiempo completo	8	7	8	7	6	5	5	4	4	3	5	3	3
Técnico académico de medio tiempo	1	1	1	1	0	0	0	0	0	0	0	1	1
Escuela Preparatoria No. 14	-	0	0	0	0	0	35	102	122	133	120	110	112
Profesor de tiempo completo	-	0	0	0	0	0	-	2	3	2	2	8	8
Profesor de medio tiempo	-	0	0	0	0	0	-	1	1	1	1	1	2
Profesor de asignatura	-	0	0	0	0	0	33	93	106	113	100	84	85
Técnico académico de tiempo completo	-	0	0	0	0	0	2	6	12	17	17	17	17
Escuela Preparatoria No. 15	-	0	0	0	0	0	32	84	97	115	123	110	107
Profesor de tiempo completo	-	0	0	0	0	0	-	2	4	5	5	8	7
Profesor de medio tiempo	-	0	0	0	0	0	0	0	0	0	0	1	1
Profesor de asignatura	-	0	0	0	0	0	25	68	78	96	101	85	83
Técnico académico de tiempo completo	-	0	0	0	0	0	7	14	15	14	17	16	16
Escuela Preparatoria No. 16	-	0	0	0	0	0	31	75	80	91	83	82	84
Profesor de tiempo completo	-	0	0	0	0	0	0	0	0	0	0	3	3
Profesor de asignatura	-	0	0	0	0	0	26	64	70	79	70	67	68
Técnico académico de tiempo completo	-	0	0	0	0	0	5	11	10	12	13	12	13
Escuela Preparatoria No. 17	-	-	-	-	-	-	-	-	-	-	-	45	49
Profesor de medio tiempo	-	-	-	-	-	-	-	-	-	-	-	1	1
Profesor de asignatura	-	-	-	-	-	-	-	-	-	-	-	42	45
Técnico académico de tiempo completo	-	-	-	-	-	-	-	-	-	-	-	2	3

FORMACIÓN Y DOCENCIA

Nivel Medio Superior

Personal académico por dependencia y categoría, 2000-2012

Cuadro 2.2.62

Dependencia / Categoría	Año												
	2000	2001	2002	2003	2004	2005	2006	2007	2008	2009	2010	2011	2012
Escuela Preparatoria No. 18	-	-	-	-	-	-	-	-	-	-	-	-	33
Profesor de tiempo completo	-	-	-	-	-	-	-	-	-	-	-	-	2
Profesor de medio tiempo	-	-	-	-	-	-	-	-	-	-	-	-	0
Profesor de asignatura	-	-	-	-	-	-	-	-	-	-	-	-	25
Técnico académico de tiempo completo	-	-	-	-	-	-	-	-	-	-	-	-	6
Técnico académico de medio tiempo	-	-	-	-	-	-	-	-	-	-	-	-	-
Escuela Preparatoria No. 19	-	-	-	-	-	-	-	-	-	-	-	-	14
Profesor de tiempo completo	-	-	-	-	-	-	-	-	-	-	-	-	0
Profesor de medio tiempo	-	-	-	-	-	-	-	-	-	-	-	-	0
Profesor de asignatura	-	-	-	-	-	-	-	-	-	-	-	-	0
Técnico académico de tiempo completo	-	-	-	-	-	-	-	-	-	-	-	-	14
Técnico académico de medio tiempo	-	-	-	-	-	-	-	-	-	-	-	-	0
Escuela Preparatoria No. 20	-	-	-	-	-	-	-	-	-	-	-	-	18
Profesor de tiempo completo	-	-	-	-	-	-	-	-	-	-	-	-	1
Profesor de medio tiempo	-	-	-	-	-	-	-	-	-	-	-	-	0
Profesor de asignatura	-	-	-	-	-	-	-	-	-	-	-	-	13
Técnico académico de tiempo completo	-	-	-	-	-	-	-	-	-	-	-	-	4
Técnico académico de medio tiempo	-	-	-	-	-	-	-	-	-	-	-	-	0
Escuela Vocacional	261	268	268	264	248	249	241	243	247	248	275	290	296
Profesor de tiempo completo	54	51	48	53	55	54	53	56	54	52	68	76	78
Profesor de medio tiempo	33	33	35	33	28	28	26	28	27	25	34	23	26
Profesor de asignatura	153	162	163	155	142	141	133	131	139	143	150	167	167
Técnico académico de tiempo completo	12	12	12	13	13	17	19	18	17	18	14	14	14
Técnico académico de medio tiempo	9	10	10	10	10	9	10	10	10	10	9	10	11
Escuela Politécnica de Guadalajara	216	212	204	193	191	179	177	175	181	185	200	223	232
Profesor de tiempo completo	44	36	36	35	36	33	30	35	33	33	43	56	54
Profesor de medio tiempo	9	9	9	9	10	9	8	13	14	12	11	2	5
Profesor de asignatura	99	104	97	87	84	79	82	71	77	83	88	115	121
Técnico académico de tiempo completo	49	48	47	48	45	43	43	43	44	44	46	38	39
Técnico académico de medio tiempo	15	15	15	14	16	15	14	13	13	13	12	12	13
Escuela Preparatoria Regional de Tonalá	85	91	107	109	102	104	101	93	95	95	101	127	128
Profesor de tiempo completo	19	20	22	19	18	18	19	24	24	23	22	45	45
Profesor de medio tiempo	6	7	7	7	7	8	7	8	8	9	9	8	10
Profesor de asignatura	49	51	65	69	66	66	64	51	52	52	57	63	62
Técnico académico de tiempo completo	7	8	9	10	8	8	7	7	7	7	8	7	6
Técnico académico de medio tiempo	4	5	4	4	3	4	4	3	4	4	5	4	5
Módulo de La Experiencia ^a	17	15	0	0	0	0	0	20	20	20	6	3	6
Profesor de tiempo completo	0	0	0	0	0	0	0	0	0	1	1	3	2
Profesor de asignatura	17	15	0	0	0	0	0	20	20	19	5	0	4

FORMACIÓN Y DOCENCIA

Nivel Medio Superior

Personal académico por dependencia y categoría, 2000-2012

Cuadro 2.2.62

Dependencia / Categoría	Año												
	2000	2001	2002	2003	2004	2005	2006	2007	2008	2009	2010	2011	2012
Escuela Preparatoria Regional de Tonalá Norte	0	0	0	0	0	46	69	108	117	120	105	124	122
Profesor de tiempo completo	0	0	0	0	0	1	1	3	3	3	4	20	17
Profesor de medio tiempo	0	0	0	0	0	0	0	0	0	0	0	10	10
Profesor de asignatura	0	0	0	0	0	37	57	95	100	102	10	79	80
Técnico académico de tiempo completo	0	0	0	0	0	8	11	10	14	15	91	15	15
Escuelas en el interior del Estado	2,334	2,424	2,463	2,536	2,525	2,499	2,460	2,603	2,730	2,828	16	16	3,194
Profesor de tiempo completo	208	207	218	218	221	224	247	277	268	255	321	546	554
Profesor de medio tiempo	134	192	293	295	295	281	260	282	277	260	275	237	265
Profesor de asignatura	1,777	1,794	1,725	1,797	1,781	1,773	1,727	1,815	1,943	2,063	2,066	2,036	2,130
Técnico académico de tiempo completo	117	129	128	126	127	125	125	117	129	129	155	126	133
Técnico académico de medio tiempo	98	102	99	100	101	96	101	112	113	121	131	99	112
Escuela Preparatoria Regional de Ahualulco de Mercado	52	38	39	18	44	17	37	45	47	47	37	72	58
Profesor de tiempo completo	4	4	5	5	3	4	4	6	6	5	4	6	7
Profesor de medio tiempo	2	6	7	7	7	6	6	4	4	4	4	3	3
Profesor de asignatura	40	21	21	n.d.	26	0	21	28	30	31	21	57	42
Técnico académico de tiempo completo	3	4	4	4	5	4	4	4	4	4	4	4	4
Técnico académico de medio tiempo	3	3	2	2	3	3	2	3	3	3	4	2	2
Módulo de Etzatlán	2	22	31	57	29	52	31	20	20	21	20	8	19
Profesor de tiempo completo	0	0	0	0	2	2	2	1	1	1	0	5	5
Profesor de medio tiempo	0	1	1	1	n.d.	0	0	0	0	0	0	1	1
Profesor de asignatura	0	19	28	54	25	48	27	17	17	18	17	0	11
Técnico académico de tiempo completo	1	1	1	1	1	1	1	1	1	1	1	1	1
Técnico académico de medio tiempo	1	1	1	1	1	1	1	1	1	1	2	1	1
Módulo de San Marcos	2	2	2	3	2	2	2	16	16	13	14	3	11
Profesor de tiempo completo	-	-	-	-	-	-	-	0	0	0	0	1	1
Profesor de medio tiempo	-	-	-	-	-	-	-	4	4	2	2	0	0
Profesor de asignatura	-	-	-	-	-	-	-	11	11	10	11	1	9
Técnico académico de medio tiempo	2	2	2	3	2	2	2	1	1	1	1	1	1
Escuela Preparatoria Regional de Ameca	90	28	29	83	30	27	33	64	64	66	71	104	82
Profesor de tiempo completo	2	3	5	5	6	6	14	13	13	14	13	11	12
Profesor de medio tiempo	7	8	7	8	8	8	8	8	8	8	9	5	13
Profesor de asignatura	67	0	0	55	0	0	0	27	27	29	33	73	41
Técnico académico de tiempo completo	2	4	4	4	3	3	3	2	2	1	1	1	1
Técnico académico de medio tiempo	12	13	13	11	13	10	8	14	14	14	15	14	15

FORMACIÓN Y DOCENCIA

Nivel Medio Superior

Personal académico por dependencia y categoría, 2000-2012

Cuadro 2.2.62

Dependencia / Categoría	Año												
	2000	2001	2002	2003	2004	2005	2006	2007	2008	2009	2010	2011	2012
Módulo de Atenguillo	25	88	25	25	27	27	22	10	10	16	15	4	17
Profesor de tiempo completo	0	0	0	0	0	0	0	0	0	0	0	3	3
Profesor de asignatura	-	-	-	-	-	-	-	9	8	14	13	0	11
Técnico académico de tiempo completo	-	-	-	-	-	-	-	-	1	1	2	1	2
Técnico académico de medio tiempo	25	88	25	25	27	27	22	1	1	1	0	0	1
Módulo de Mascota	8	7	60	6	62	5	53	17	17	16	17	10	20
Profesor de tiempo completo	7	6	5	5	4	4	0	1	1	0	1	1	1
Profesor de medio tiempo	-	-	-	-	-	-	-	1	1	1	1	1	1
Profesor de asignatura	0	0	54	0	57	0	47	11	11	11	11	4	14
Técnico académico de tiempo completo	0	1	1	1	1	1	1	1	1	1	1	1	1
Técnico académico de medio tiempo	1	0	0	0	0	0	5	3	3	3	3	3	3
Módulo de San Antonio Matute	0	0	6	6	7	61	5	7	7	9	10	6	10
Profesor de medio tiempo	0	0	6	6	7	6	5	1	1	1	1	1	1
Profesor de asignatura	0	0	0	0	0	55	0	6	6	8	9	5	9
Módulo de Talpa de Allende	0	0	0	0	0	0	0	21	21	23	23	12	22
Profesor de tiempo completo	0	0	0	0	0	0	0	0	0	0	0	1	1
Profesor de medio tiempo	0	0	0	0	0	0	0	4	4	4	4	4	4
Profesor de asignatura	0	0	0	0	0	0	0	17	17	19	19	7	17
Escuela Preparatoria Regional de Arandas	84	43	45	81	43	56	14	59	63	60	62	82	68
Profesor de tiempo completo	4	4	4	4	4	4	3	3	3	3	3	8	8
Profesor de medio tiempo	9	9	10	10	10	9	9	10	10	9	10	9	11
Profesor de asignatura	70	28	29	65	27	41	0	42	46	44	44	60	44
Técnico académico de tiempo completo	1	2	2	2	2	2	2	2	2	2	3	3	3
Técnico académico de medio tiempo	0	0	0	0	0	0	0	2	2	2	2	2	2
Módulo de Jesús María	3	2	2	2	2	2	2	21	21	20	17	6	14
Profesor de tiempo completo	1	0	0	0	0	0	0	0	0	0	0	1	1
Profesor de medio tiempo	0	2	2	2	2	2	2	1	1	1	1	0	1
Profesor de asignatura	-	-	-	-	-	-	-	19	19	18	15	4	11
Técnico académico de medio tiempo	2	0	0	0	0	0	0	1	1	1	1	1	1

FORMACIÓN Y DOCENCIA

Nivel Medio Superior

Personal académico por dependencia y categoría, 2000-2012

Cuadro 2.2.62

Dependencia / Categoría	Año												
	2000	2001	2002	2003	2004	2005	2006	2007	2008	2009	2010	2011	2012
Módulo de San Ignacio Cerro Gordo	0	41	40	1	40	31	67	14	14	14	15	3	8
Profesor de medio tiempo	-	-	-	-	-	-	-	2	2	2	3	1	1
Profesor de asignatura	0	40	39	0	39	30	66	11	11	11	11	1	6
Técnico académico de tiempo completo	0	1	1	1	1	0	0	0	0	0	0	0	0
Técnico académico de medio tiempo	0	0	0	0	0	1	1	1	1	1	1	1	1
Escuela Preparatoria Regional de Atotonilco	48	46	37	36	38	36	36	38	34	36	53	75	63
Profesor de tiempo completo	11	10	10	10	11	11	14	13	9	9	14	15	15
Profesor de medio tiempo	9	10	12	12	12	12	9	7	7	6	7	3	3
Profesor de asignatura	22	20	9	8	9	8	8	12	13	15	23	49	37
Técnico académico de tiempo completo	5	5	5	5	5	5	5	5	4	5	7	7	7
Técnico académico de medio tiempo	1	1	1	1	1	0	0	1	1	1	2	1	1
Módulo de Ayotlán	0	0	9	9	9	9	10	12	13	22	22	12	21
Profesor de tiempo completo	0	0	0	0	0	0	0	0	0	0	0	5	5
Profesor de medio tiempo	0	0	1	1	1	1	1	3	3	3	1	2	2
Profesor de asignatura	0	0	8	8	8	8	9	9	10	19	21	5	14
Escuela Preparatoria Regional de Auitlán	187	193	60	188	57	118	38	87	87	84	109	140	114
Profesor de tiempo completo	38	33	32	32	26	11	11	28	28	23	45	41	43
Profesor de medio tiempo	12	3	3	4	5	5	4	9	8	8	7	5	7
Profesor de asignatura	119	130	0	127	0	76	0	33	35	37	39	80	49
Técnico académico de tiempo completo	11	19	18	18	20	20	17	13	12	12	15	11	12
Técnico académico de medio tiempo	7	8	7	7	6	6	6	4	4	4	3	3	3
Módulo de Ayutla	0	4	4	4	3	18	18	25	25	-	26	13	24
Profesor de tiempo completo	0	4	4	4	3	18	18	3	3	3	3	5	6
Profesor de medio tiempo	-	-	-	-	-	-	-	3	3	3	4	3	2
Profesor de asignatura	-	-	-	-	-	-	-	18	18	18	18	4	16
Técnico académico de tiempo completo	-	-	-	-	-	-	-	1	1	1	1	1	0
Módulo de Tenamaxtlán	0	8	0	0	0	0	0	23	22	24	24	7	21
Profesor de tiempo completo	-	-	-	-	-	-	-	1	1	1	1	3	3
Profesor de medio tiempo	0	8	0	0	0	0	0	2	2	2	2	1	1
Profesor de asignatura	-	-	-	-	-	-	-	20	19	21	21	3	17
Escuela Preparatoria Regional de Casimiro Castillo	58	117	127	61	83	120	77	55	54	52	42	98	49
Profesor de tiempo completo	8	8	9	9	8	8	8	9	8	8	11	13	13
Profesor de medio tiempo	3	4	8	6	6	6	6	9	9	9	3	4	3
Profesor de asignatura	40	100	104	41	65	102	60	33	33	31	23	77	31
Técnico académico de tiempo completo	6	4	5	4	3	3	2	3	3	3	4	3	2
Técnico académico de medio tiempo	1	1	1	1	1	1	1	1	1	1	1	1	0

FORMACIÓN Y DOCENCIA

Nivel Medio Superior

Personal académico por dependencia y categoría, 2000-2012

Cuadro 2.2.62

Dependencia / Categoría	Año												
	2000	2001	2002	2003	2004	2005	2006	2007	2008	2009	2010	2011	2012
Módulo de Cuautitlán de García Barragán	0	4	5	5	44	4	42	28	26	27	21	5	16
Profesor de tiempo completo	0	0	0	0	0	0	0	0	0	0	0	1	1
Profesor de asignatura	0	0	0	0	39	0	38	27	25	26	20	3	14
Técnico académico de tiempo completo	0	4	5	5	5	4	4	1	1	1	1	1	1
Módulo de Hermenegildo Galeana	0	0	0	59	0	0	0	17	17	21	10	2	4
Profesor de tiempo completo	0	0	0	0	0	0	0	0	0	0	0	1	1
Profesor de asignatura	0	0	0	59	0	0	0	16	16	20	9	0	2
Técnico académico de tiempo completo	-	-	-	-	-	-	-	1	1	1	1	1	1
Módulo de La Huerta	0	0	0	1	1	2	3	39	40	40	30	12	30
Profesor de tiempo completo	0	0	0	1	1	1	1	1	1	1	1	3	3
Profesor de medio tiempo	-	-	-	-	-	-	-	1	1	1	1	1	1
Profesor de asignatura	-	-	-	-	-	-	-	34	35	35	25	5	23
Técnico académico de tiempo completo	0	0	0	0	0	1	2	3	3	3	3	3	3
Módulo de Villa Purificación	52	0	0	0	0	0	0	18	18	17	13	3	16
Profesor de tiempo completo	0	0	0	0	0	0	0	0	0	0	0	1	1
Profesor de medio tiempo	0	0	0	0	0	0	0	0	0	0	0	1	1
Profesor de asignatura	52	-	-	-	-	-	-	18	18	17	13	1	14
Escuela Preparatoria Regional de Chapala	32	37	40	39	39	43	41	41	42	45	44	50	54
Profesor de tiempo completo	2	2	2	2	2	2	7	7	7	7	7	12	11
Profesor de medio tiempo	0	4	5	5	5	5	2	2	2	2	2	2	2
Profesor de asignatura	27	28	30	29	28	32	28	29	30	33	31	33	37
Técnico académico de tiempo completo	3	3	3	3	4	4	4	3	3	3	4	3	4
Escuela Preparatoria Regional de Cihuatlán	33	37	36	30	33	49	23	36	35	37	30	52	46
Profesor de tiempo completo	2	2	2	2	3	3	3	3	3	3	2	9	8
Profesor de medio tiempo	5	6	5	4	4	4	4	6	6	6	6	4	6
Profesor de asignatura	21	24	25	22	22	37	12	19	18	20	13	32	24
Técnico académico de tiempo completo	3	3	3	1	0	0	0	0	0	0	0	1	1
Técnico académico de medio tiempo	2	2	1	1	4	5	4	8	8	8	9	6	7
Módulo de Miguel Hidalgo	0	17	15	0	15	0	23	11	12	92	9	7	12
Profesor de tiempo completo	-	-	-	-	-	-	-	2	2	2	1	5	5
Profesor de medio tiempo	-	-	-	-	-	-	-	0	0	0	0	2	2
Profesor de asignatura	0	17	15	0	15	0	23	9	10	90	8	0	5

FORMACIÓN Y DOCENCIA

Nivel Medio Superior

Personal académico por dependencia y categoría, 2000-2012

Cuadro 2.2.62

Dependencia / Categoría	Año												
	2000	2001	2002	2003	2004	2005	2006	2007	2008	2009	2010	2011	2012
Módulo de San Patricio Melaque	16	0	2	21	2	2	2	19	19	19	9	4	9
Profesor de medio tiempo	0	0	2	2	2	2	2	1	1	1	1	2	3
Profesor de asignatura	16	0	0	19	0	0	0	18	18	18	7	1	5
Técnico académico de tiempo completo	0	0	0	0	0	0	0	0	0	0	1	1	1
Escuela Preparatoria Regional de Ciudad Guzmán	142	139	171	138	123	121	113	96	101	108	119	146	110
Profesor de tiempo completo	26	23	24	24	25	26	26	25	24	23	34	36	37
Profesor de medio tiempo	23	25	12	12	11	10	11	15	15	13	14	13	12
Profesor de asignatura	80	79	123	90	68	67	58	42	49	58	54	87	50
Técnico académico de tiempo completo	7	7	7	7	7	8	7	7	6	6	9	6	7
Técnico académico de medio tiempo	6	5	5	5	12	10	11	7	7	8	8	4	4
Módulo Concepción de Buenos Aires	-	-	-	-	-	-	-	-	12	15	16	5	18
Profesor de asignatura	-	-	-	-	-	-	-	-	8	11	12	1	15
Técnico académico de tiempo completo	-	-	-	-	-	-	-	-	4	4	4	4	3
Módulo de Tecalitlán	0	0	15	15	15	10	10	15	15	14	13	5	14
Profesor de tiempo completo	0	0	0	0	0	0	0	0	0	0	0	2	2
Profesor de medio tiempo	0	0	15	15	15	10	10	2	2	2	2	2	2
Profesor de asignatura	-	-	-	-	-	-	-	12	12	11	10	0	9
Técnico académico de medio tiempo	-	-	-	-	-	-	-	1	1	1	1	1	1
Módulo de Toluimán	0	27	33	33	29	26	26	22	22	24	20	11	21
Profesor de tiempo completo	0	0	0	0	0	0	0	0	0	0	0	4	4
Profesor de medio tiempo	-	-	-	-	-	-	-	1	1	0	0	5	5
Profesor de asignatura	0	27	33	33	29	26	26	21	21	24	20	2	12
Módulo de Zapotitlán de Vadillo	6	0	0	0	0	0	0	16	15	14	16	6	14
Profesor de tiempo completo	0	0	0	0	0	0	0	0	0	0	0	1	1
Profesor de medio tiempo	6	-	-	-	-	-	-	1	1	1	1	2	2
Profesor de asignatura	-	-	-	-	-	-	-	13	12	11	13	1	9
Técnico académico de medio tiempo	-	-	-	-	-	-	-	2	2	2	2	2	2
Escuela Preparatoria Regional de Colotlán	113	113	63	59	63	72	22	55	59	59	59	111	63
Profesor de tiempo completo	6	8	8	9	8	7	7	8	7	7	7	12	12
Profesor de medio tiempo	4	5	11	11	11	11	11	6	6	6	5	5	5
Profesor de asignatura	98	98	41	36	41	50	0	37	42	42	44	91	43
Técnico académico de tiempo completo	4	2	2	2	2	2	2	2	2	2	2	2	2
Técnico académico de medio tiempo	1	0	1	1	1	2	2	2	2	2	1	1	1

FORMACIÓN Y DOCENCIA

Nivel Medio Superior

Personal académico por dependencia y categoría, 2000-2012

Cuadro 2.2.62

Dependencia / Categoría	Año												
	2000	2001	2002	2003	2004	2005	2006	2007	2008	2009	2010	2011	2012
Módulo de Huejúcar	0	0	0	0	0	0	0	10	10	12	10	6	14
Profesor de medio tiempo	0	0	0	0	0	0	0	3	3	3	3	4	4
Profesor de asignatura	0	0	0	0	0	0	0	7	7	9	7	2	10
Módulo de Huejuquilla el Alto	0	0	47	50	46	44	93	12	17	19	20	7	21
Profesor de tiempo completo	-	-	-	-	-	-	-	1	1	1	1	1	1
Profesor de asignatura	0	0	47	50	46	44	93	11	16	18	19	6	20
Módulo de Mezquitic	0	0	0	0	0	0	0	13	16	18	29	6	21
Profesor de medio tiempo	0	0	0	0	0	0	0	2	2	2	12	2	2
Profesor de asignatura	0	0	0	0	0	0	0	11	14	16	17	4	19
Módulo de San Martín Bolaños	0	0	0	0	0	0	0	11	9	11	12	3	9
Profesor de asignatura	0	0	0	0	0	0	0	11	9	11	12	3	9
Módulo de Villa Guerrero	0	0	0	0	0	0	0	13	13	14	15	8	13
Profesor de tiempo completo	0	0	0	0	0	0	0	0	0	0	0	2	2
Profesor de medio tiempo	0	0	0	0	0	0	0	1	1	1	1	3	3
Profesor de asignatura	0	0	0	0	0	0	0	12	12	13	14	3	8
Escuela Preparatoria Regional de Degollado	23	22	23	24	25	25	23	25	26	28	31	33	34
Profesor de tiempo completo	1	1	2	2	2	2	2	2	2	2	1	1	1
Profesor de medio tiempo	0	2	3	3	3	3	3	3	3	3	3	3	3
Profesor de asignatura	19	16	15	16	17	17	15	17	18	20	24	26	27
Técnico académico de tiempo completo	2	2	2	2	2	2	2	2	2	2	2	2	2
Técnico académico de medio tiempo	1	1	1	1	1	1	1	1	1	1	1	1	1
Escuela Preparatoria Regional de El Grullo ^b	10	2	127	2	82	55	132	44	42	49	47	96	74
Profesor de tiempo completo	-	-	-	-	-	-	-	7	5	6	6	10	9
Profesor de medio tiempo	0	0	0	0	1	1	1	2	3	3	3	4	5
Profesor de asignatura	0	0	125	0	78	51	127	27	25	31	28	73	51
Técnico académico de tiempo completo	10	2	2	2	2	2	3	7	8	8	9	8	8
Técnico académico de medio tiempo	0	0	0	0	1	1	1	1	1	1	1	1	1
Módulo de Ejutla	0	3	2	2	51	0	0	13	9	13	10	2	10
Profesor de medio tiempo	0	3	2	2	0	0	0	1	1	1	1	1	1
Profesor de asignatura	0	0	0	0	51	0	0	11	8	11	8	0	8
Técnico académico de tiempo completo	-	-	-	-	-	-	-	1	0	1	1	1	1

FORMACIÓN Y DOCENCIA

Nivel Medio Superior

Personal académico por dependencia y categoría, 2000-2012

Cuadro 2.2.62

Dependencia / Categoría	Año												
	2000	2001	2002	2003	2004	2005	2006	2007	2008	2009	2010	2011	2012
Módulo de El Limón	0	0	0	0	9	9	8	17	17	18	13	5	14
Profesor de tiempo completo	0	0	0	0	9	9	8	2	2	2	1	4	4
Profesor de medio tiempo	-	-	-	-	-	-	-	1	1	1	1	0	0
Profesor de asignatura	-	-	-	-	-	-	-	13	13	14	10	1	10
Técnico académico de tiempo completo	-	-	-	-	-	-	-	1	1	1	1	0	0
Módulo de Tonaya	0	0	18	18	17	15	13	18	21	20	18	11	23
Profesor de tiempo completo	-	-	-	-	-	-	-	1	1	1	1	5	5
Profesor de medio tiempo	0	0	18	18	17	15	13	2	2	2	2	2	2
Profesor de asignatura	-	-	-	-	-	-	-	15	18	17	15	4	16
Escuela Preparatoria Regional de El Salto	40	37	38	41	42	39	37	39	41	41	46	50	54
Profesor de tiempo completo	2	3	3	3	3	3	3	4	4	2	3	21	22
Profesor de medio tiempo	0	1	7	7	6	6	5	5	5	5	5	2	3
Profesor de asignatura	35	29	24	27	29	27	26	28	30	32	36	26	27
Técnico académico de tiempo completo	3	3	3	3	3	2	2	2	2	2	2	1	1
Técnico académico de medio tiempo	0	1	1	1	1	1	1	0	0	0	0	0	1
Escuela Preparatoria Regional de Jocotepec	29	30	25	52	33	46	45	28	31	25	27	65	39
Profesor de tiempo completo	1	3	3	4	4	3	3	3	6	3	3	7	7
Profesor de medio tiempo	0	1	0	0	0	0	0	2	2	2	2	2	2
Profesor de asignatura	27	25	22	48	29	43	42	23	23	20	22	56	26
Técnico académico de tiempo completo	1	1	0	0	0	0	0	0	0	0	0	0	4
Módulo de La Manzanilla de la Paz	-	-	-	-	-	-	-	10	9	-	9	0	11
Profesor de asignatura	-	-	-	-	-	-	-	10	9	10	9	0	10
Técnico académico de tiempo completo	-	-	-	-	-	-	-	-	-	-	-	-	1
Módulo Lázaro Cárdenas	-	-	-	-	-	-	-	-	24	-	1	1	0
Profesor de asignatura	-	-	-	-	-	-	-	-	20	20	0	0	
Técnico académico de tiempo completo	-	-	-	-	-	-	-	-	4	6	1	1	
Módulo de Tizapán el Alto	21	21	28	7	27	5	5	13	16	14	15	3	15
Profesor de medio tiempo	0	0	6	6	4	4	4	2	2	2	2	1	2
Profesor de asignatura	20	20	21	n.d.	22	0	0	10	13	11	12	1	12
Técnico académico de medio tiempo	1	1	1	1	1	1	1	1	1	1	1	1	1
Módulo Quitupan	0	0	0	0	0	0	0	0	0	0	24	13	22
Profesor de asignatura	0	0	0	0	0	0	0	0	0	0	19	8	20
Técnico académico de tiempo completo	0	0	0	0	0	0	0	0	0	0	5	5	2

FORMACIÓN Y DOCENCIA

Nivel Medio Superior

Personal académico por dependencia y categoría, 2000-2012

Cuadro 2.2.62

Dependencia / Categoría	Año												
	2000	2001	2002	2003	2004	2005	2006	2007	2008	2009	2010	2011	2012
Escuela Preparatoria Regional de La Barca	48	45	45	33	44	45	35	39	37	35	33	49	42
Profesor de tiempo completo	5	5	5	5	6	6	6	7	7	7	7	11	11
Profesor de medio tiempo	1	2	4	5	5	4	4	3	3	3	3	5	5
Profesor de asignatura	39	34	32	19	29	30	20	25	23	21	19	29	22
Técnico académico de tiempo completo	3	4	4	4	4	5	5	4	4	4	4	4	4
Módulo de Jamay	0	0	0	12	0	0	11	12	12	10	10	3	11
Profesor de tiempo completo	-	-	-	-	-	-	-	0	0	0	0	2	2
Profesor de medio tiempo	-	-	-	-	-	-	-	1	1	1	2	0	0
Profesor de asignatura	0	0	0	12	0	0	11	11	11	9	8	1	9
Escuela Preparatoria Regional de Lagos de Moreno	23	78	139	145	76	74	125	84	82	92	99	156	118
Profesor de tiempo completo	13	12	11	11	12	13	13	15	14	14	15	23	22
Profesor de medio tiempo	4	6	7	7	7	6	6	8	8	8	11	6	11
Profesor de asignatura	0	52	113	119	49	46	97	53	52	62	65	119	77
Técnico académico de tiempo completo	2	2	2	2	2	2	2	2	2	2	2	2	2
Técnico académico de medio tiempo	4	6	6	6	6	7	7	6	6	6	6	6	6
Módulo de San Diego de Alejandría	-	-	-	-	-	-	-	7	9	-	8	3	10
Profesor de asignatura	-	-	-	-	-	-	-	7	9	9	8	3	10
Módulo de Unión de San Antonio	0	53	0	0	55	56	0	18	19	18	16	5	18
Profesor de medio tiempo	-	-	-	-	-	-	-	1	1	1	1	3	3
Profesor de asignatura	0	53	0	0	55	56	0	17	18	17	15	2	15
Módulo de Villa Hidalgo	83	0	1	1	1	1	1	19	18	22	19	5	20
Profesor de tiempo completo	0	0	0	0	0	0	0	0	0	0	0	1	1
Profesor de medio tiempo	0	0	1	1	1	1	1	1	1	1	1	1	1
Profesor de asignatura	83	0	0	0	0	0	0	18	17	21	18	3	18
Módulo Ojuelos	-	-	-	-	-	-	-	-	15	19	20	4	17
Profesor de asignatura	-	-	-	-	-	-	-	-	12	17	17	1	14
Técnico académico de tiempo completo	-	-	-	-	-	-	-	-	3	2	3	3	3
Escuela Preparatoria Regional de Puerto Vallarta	24	143	137	88	20	79	90	80	80	72	71	116	87
Profesor de tiempo completo	7	7	7	7	8	8	8	10	10	9	12	12	11
Profesor de medio tiempo	8	9	8	8	9	8	15	15	16	15	16	13	17
Profesor de asignatura	0	118	113	64	0	59	62	47	45	39	34	84	50
Técnico académico de tiempo completo	1	1	1	1	1	1	2	1	1	1	1	0	0
Técnico académico de medio tiempo	8	8	8	8	2	3	3	7	8	8	8	7	9

FORMACIÓN Y DOCENCIA

Nivel Medio Superior

Personal académico por dependencia y categoría, 2000-2012

Cuadro 2.2.62

Dependencia / Categoría	Año												
	2000	2001	2002	2003	2004	2005	2006	2007	2008	2009	2010	2011	2012
Módulo de El Tuito	0	0	0	6	5	5	5	9	9	10	9	3	9
Profesor de medio tiempo	-	-	-	-	-	-	-	1	1	1	1	1	1
Profesor de asignatura	-	-	-	-	-	-	-	7	7	8	7	2	7
Técnico académico de medio tiempo	0	0	0	6	5	5	5	1	1	1	1	0	1
Módulo de Ixtapa	102	5	11	11	68	11	4	19	20	15	16	6	16
Profesor de tiempo completo	0	0	0	0	0	0	3	1	1	1	1	1	1
Profesor de medio tiempo	0	4	10	10	11	11	0	1	1	1	1	1	1
Profesor de asignatura	101	0	0	0	56	0	0	16	17	13	13	3	13
Técnico académico de tiempo completo	0	0	0	0	0	0	1	1	1	0	1	1	1
Técnico académico de medio tiempo	1	1	1	1	1	0	0	0	0	0	0	0	0
Módulo de Morelos	0	0	0	0	0	0	0	11	10	-	10	4	9
Profesor de asignatura	0	0	0	0	0	0	0	11	10	11	10	4	9
Módulo de Pino Suárez	0	0	0	53	0	52	49	26	26	-	17	3	15
Profesor de medio tiempo	-	-	-	-	-	-	-	1	1	1	1	1	1
Profesor de asignatura	0	0	0	53	0	52	49	25	25	21	16	2	14
Módulo de Tomatlán	3	4	5	0	59	4	4	17	18	15	13	8	17
Profesor de asignatura	0	0	0	0	54	0	0	15	16	13	12	6	15
Técnico académico de medio tiempo	3	4	5	0	5	4	4	2	2	2	1	2	2
Escuela Preparatoria Regional de San Juan de los Lagos	22	23	19	19	62	59	18	58	64	61	64	91	67
Profesor de tiempo completo	8	8	8	8	8	5	6	10	11	8	7	8	9
Profesor de medio tiempo	5	5	2	2	2	4	3	5	5	3	5	3	3
Profesor de asignatura	0	0	0	0	43	40	0	35	40	43	46	74	49
Técnico académico de tiempo completo	5	6	6	6	6	7	6	5	5	5	4	4	3
Técnico académico de medio tiempo	4	4	3	3	3	3	3	3	3	2	2	2	3
Módulo de Jalostotitlán	42	0	1	1	0	1	2	24	24	25	23	11	25
Profesor de tiempo completo	0	0	1	1	0	1	2	4	4	4	4	5	5
Profesor de medio tiempo	0	0	0	0	0	0	0	0	0	0	0	2	2
Profesor de asignatura	42	-	-	-	-	-	-	20	20	21	19	4	18

FORMACIÓN Y DOCENCIA

Nivel Medio Superior

Personal académico por dependencia y categoría, 2000-2012

Cuadro 2.2.62

Dependencia / Categoría	Año												
	2000	2001	2002	2003	2004	2005	2006	2007	2008	2009	2010	2011	2012
Módulo de San Miguel el Alto	22	71	77	81	38	36	78	20	19	18	17	6	21
Profesor de tiempo completo	0	0	0	0	0	2	2	0	0	0	1	3	3
Profesor de medio tiempo	0	0	6	6	6	3	3	1	1	1	15	0	0
Profesor de asignatura	21	70	70	74	31	30	72	18	17	16	1	2	17
Técnico académico de medio tiempo	1	1	1	1	1	1	1	1	1	1	0	1	1
Escuela Preparatoria Regional de San Martín Hidalgo	8	61	54	8	6	51	50	32	32	34	38	75	40
Profesor de tiempo completo	1	1	1	1	0	0	1	1	1	1	1	5	4
Profesor de medio tiempo	4	3	2	2	2	2	3	4	4	4	5	5	4
Profesor de asignatura	0	52	46	0	0	48	45	25	25	27	29	63	30
Técnico académico de tiempo completo	3	5	5	5	4	1	1	1	1	1	2	1	1
Técnico académico de medio tiempo	-	-	-	-	-	-	-	1	1	1	1	1	1
Módulo de Cocula	81	42	14	13	11	15	14	29	32	41	36	17	35
Profesor de tiempo completo	1	2	3	2	2	2	2	3	3	2	2	6	7
Profesor de medio tiempo	0	4	9	9	7	9	8	4	4	4	4	1	2
Profesor de asignatura	77	33	0	0	0	0	0	19	22	32	27	8	23
Técnico académico de tiempo completo	0	0	0	0	0	2	2	1	1	1	1	1	1
Técnico académico de medio tiempo	3	3	2	2	2	2	2	2	2	2	2	1	2
Módulo de Villa Corona	0	0	27	78	75	21	21	28	30	29	26	16	32
Profesor de tiempo completo	0	0	0	0	0	0	0	0	0	0	0	5	5
Profesor de medio tiempo	-	-	-	-	-	-	-	3	3	3	3	3	3
Profesor de asignatura	0	0	27	78	75	21	21	24	26	25	22	7	23
Técnico académico de tiempo completo	-	-	-	-	-	-	-	1	1	1	1	1	1
Escuela Preparatoria Regional de Sayula	10	32	8	31	7	31	7	33	32	32	33	49	35
Profesor de tiempo completo	3	2	3	3	2	2	2	5	5	6	5	9	9
Profesor de medio tiempo	3	1	2	2	2	2	2	5	4	4	5	2	2
Profesor de asignatura	0	26	0	23	0	24	0	20	20	20	21	37	21
Técnico académico de tiempo completo	4	3	3	3	3	3	3	2	2	1	1	0	2
Técnico académico de medio tiempo	-	-	-	-	-	-	-	1	1	1	1	1	1

FORMACIÓN Y DOCENCIA

Nivel Medio Superior

Personal académico por dependencia y categoría, 2000-2012

Cuadro 2.2.62

Dependencia / Categoría	Año												
	2000	2001	2002	2003	2004	2005	2006	2007	2008	2009	2010	2011	2012
Módulo de San Gabriel	51	6	5	5	5	5	5	15	15	16	12	8	18
Profesor de tiempo completo	2	2	2	2	2	2	2	3	3	3	10	4	5
Profesor de medio tiempo	0	2	1	1	1	1	1	1	1	1	2	1	2
Profesor de asignatura	47	0	0	0	0	0	0	9	9	10	0	2	10
Técnico académico de medio tiempo	2	2	2	2	2	2	2	2	2	2	0	1	1
Módulo de Tapalpa	3	25	47	29	51	29	50	13	15	15	15	6	18
Profesor de tiempo completo	1	1	1	1	1	1	1	1	1	1	1	4	4
Profesor de medio tiempo	0	4	4	4	4	4	4	1	1	1	1	1	1
Profesor de asignatura	0	18	39	21	43	22	42	9	11	11	11	0	11
Técnico académico de medio tiempo	2	2	3	3	3	2	3	2	2	2	2	1	2
Módulo de Amacueca	0	0	0	0	0	0	0	0	0	0	0	0	12
Profesor de asignatura	0	0	0	0	0	0	0	0	0	0	0	0	9
Técnico académico de tiempo completo	0	0	0	0	0	0	0	0	0	0	0	0	3
Escuela Preparatoria Regional de Tala	46	42	44	45	46	46	47	42	44	46	50	50	50
Profesor de tiempo completo	3	4	7	7	7	7	7	4	4	4	5	9	9
Profesor de medio tiempo	0	0	0	0	1	1	1	0	0	0	0	3	3
Profesor de asignatura	39	33	32	32	32	32	32	33	35	37	40	33	33
Técnico académico de tiempo completo	4	5	5	6	6	6	7	5	5	5	5	5	5
Escuela Preparatoria Regional de Tamazula de Gordiano ^c	8	9	10	9	40	45	45	47	46	46	56	63	69
Profesor de tiempo completo	3	4	5	4	5	6	6	10	10	10	11	16	15
Profesor de medio tiempo	0	0	0	0	2	3	3	4	3	3	3	4	5
Profesor de asignatura	0	0	0	0	28	29	29	27	27	27	37	37	43
Técnico académico de tiempo completo	5	5	5	5	5	5	5	4	4	4	3	4	4
Técnico académico de medio tiempo	0	0	0	0	0	2	2	2	2	2	2	2	2
Escuela Preparatoria Regional de Tecolotlán	4	9	9	9	10	10	12	27	27	29	26	49	28
Profesor de tiempo completo	1	2	2	2	3	3	6	5	3	3	3	1	2
Profesor de medio tiempo	0	5	6	6	6	6	5	3	2	0	1	1	0
Profesor de asignatura	-	-	-	-	-	-	-	17	20	24	20	46	25
Técnico académico de tiempo completo	1	1	1	1	1	1	1	1	1	1	1	1	1
Técnico académico de medio tiempo	2	1	0	0	0	0	0	1	1	1	1	0	0

FORMACIÓN Y DOCENCIA

Nivel Medio Superior

Personal académico por dependencia y categoría, 2000-2012

Cuadro 2.2.62

Dependencia / Categoría	Año												
	2000	2001	2002	2003	2004	2005	2006	2007	2008	2009	2010	2011	2012
Módulo de Juchitlán	11	9	0	0	0	35	34	9	12	13	10	2	8
Profesor de tiempo completo	-	-	-	-	-	-	-	0	0	0	0	2	2
Profesor de medio tiempo	-	-	-	-	-	-	-	1	1	1	1	0	0
Profesor de asignatura	11	9	0	0	0	35	34	8	11	12	9	0	6
Módulo de Unión de Tula	39	32	43	49	47	10	8	22	22	23	26	18	37
Profesor de tiempo completo	0	1	1	1	1	1	1	1	2	2	2	4	4
Profesor de medio tiempo	0	1	6	6	7	7	5	6	6	6	6	7	9
Profesor de asignatura	37	28	34	40	37	0	0	13	12	13	16	5	22
Técnico académico de medio tiempo	2	2	2	2	2	2	2	2	2	2	2	2	2
Escuela Preparatoria Regional de Tepatlitlán	131	65	130	129	133	132	125	77	77	78	93	132	90
Profesor de tiempo completo	8	11	12	12	12	12	8	14	14	14	13	14	13
Profesor de medio tiempo	7	6	3	3	4	4	4	6	6	6	6	8	7
Profesor de asignatura	111	41	108	107	111	110	107	52	52	53	68	106	66
Técnico académico de tiempo completo	4	6	6	6	5	5	5	4	4	4	5	3	3
Técnico académico de medio tiempo	1	1	1	1	1	1	1	1	1	1	1	1	1
Módulo de Acatlic	0	4	4	4	4	5	5	19	18	19	18	6	19
Profesor de tiempo completo	-	-	-	-	-	-	-	1	1	1	1	1	1
Profesor de medio tiempo	0	0	0	0	0	0	0	0	0	0	0	1	1
Profesor de asignatura	-	-	-	-	-	-	-	15	14	15	14	1	14
Técnico académico de medio tiempo	0	4	4	4	4	5	5	3	3	3	3	3	3
Módulo de San Julián	6	73	7	7	7	7	12	22	22	19	21	10	24
Profesor de tiempo completo	0	0	0	0	0	0	7	1	1	1	1	2	2
Profesor de medio tiempo	0	0	6	6	6	6	4	1	1	1	1	1	1
Profesor de asignatura	0	71	0	0	0	0	0	18	18	15	17	5	19
Técnico académico de medio tiempo	6	2	1	1	1	1	1	2	2	2	2	2	2
Módulo de Valle de Guadalupe	0	0	0	0	0	0	0	13	13	-	12	4	12
Profesor de asignatura	0	0	0	0	0	0	0	13	13	13	12	4	12
Módulo de Yahualica	0	0	0	0	0	0	0	11	12	-	11	3	11
Profesor de asignatura	0	0	0	0	0	0	0	11	12	12	11	3	11
Escuela Preparatoria Regional de Tequila	85	88	91	100	48	21	22	41	41	44	49	102	57
Profesor de tiempo completo	1	1	1	1	1	0	1	1	1	1	3	12	12
Profesor de medio tiempo	0	0	19	19	18	18	18	8	8	8	7	5	4
Profesor de asignatura	81	84	68	77	26	0	0	29	29	32	35	82	38
Técnico académico de tiempo completo	3	3	3	3	3	3	3	3	3	3	4	3	3
Módulo de Amatitán	0	0	0	0	60	63	93	25	24	28	32	12	33
Profesor de tiempo completo	0	0	0	0	0	0	0	0	0	0	0	1	1
Profesor de medio tiempo	-	-	-	-	-	-	-	4	4	4	4	3	2
Profesor de asignatura	0	0	0	0	60	63	93	20	19	23	27	7	29
Técnico académico de medio tiempo	-	-	-	-	-	-	-	1	1	1	1	1	1

FORMACIÓN Y DOCENCIA

Nivel Medio Superior

Personal académico por dependencia y categoría, 2000-2012

Cuadro 2.2.62

Dependencia / Categoría	Año												
	2000	2001	2002	2003	2004	2005	2006	2007	2008	2009	2010	2011	2012
Módulo de El Arenal	1	1	1	1	1	29	1	19	22	24	24	18	21
Profesor de tiempo completo	0	0	0	0	0	0	0	0	0	0	0	9	9
Profesor de medio tiempo	-	-	-	-	-	-	-	1	1	1	1	1	1
Profesor de asignatura	0	0	0	0	0	28	0	17	20	22	22	7	10
Técnico académico de medio tiempo	1	1	1	1	1	1	1	1	1	1	1	1	1
Módulo de Hostotipaquillo	1	1	1	1	1	1	1	13	13	14	13	6	18
Profesor de tiempo completo	0	0	0	0	0	0	0	0	0	0		2	2
Profesor de medio tiempo	-	-	-	-	-	-	-	3	3	3	3	2	3
Profesor de asignatura	-	-	-	-	-	-	-	9	9	10	9	1	12
Técnico académico de medio tiempo	1	1	1	1	1	1	1	1	1	1	1	1	1
Módulo de Magdalena	2	2	2	2	2	2	2	22	22	20	20	12	21
Profesor de tiempo completo	0	0	0	0	0	0	0	0	0	0	0	3	3
Profesor de medio tiempo	-	-	-	-	-	-	-	4	4	4	3	3	4
Profesor de asignatura	-	-	-	-	-	-	-	16	16	14	13	5	12
Técnico académico de medio tiempo	2	2	2	2	2	2	2	2	2	2	4	1	2
Escuela Preparatoria Regional de Tlajomulco de Zúñiga	48	48	45	53	53	52	62	60	67	68	75	95	81
Profesor de tiempo completo	0	1	2	2	2	2	3	3	3	3	4	21	21
Profesor de medio tiempo	0	2	3	3	4	4	4	4	4	4	4	4	4
Profesor de asignatura	45	41	37	44	43	42	51	49	57	59	64	69	55
Técnico académico de tiempo completo	3	4	3	4	4	4	4	4	3	2	3	1	1
Módulo Cajititlán	-	-	-	-	-	-	-	-	23	-	26	10	30
Profesor de tiempo completo	0	0	0	0	0	0	0	0	0	0	0	1	1
Profesor de asignatura	-	-	-	-	-	-	-	-	23	20	19	4	22
Técnico académico de medio tiempo	-	-	-	-	-	-	-	-	-	-	7	5	7
Escuela Preparatoria Regional de Tuxpan	51	54	59	62	59	57	53	20	22	24	29	52	37
Profesor de tiempo completo	2	2	3	3	3	3	3	3	3	3	3	6	6
Profesor de medio tiempo	7	11	14	13	12	12	11	7	7	7	8	6	5
Profesor de asignatura	39	38	39	43	41	39	36	7	9	11	15	37	23
Técnico académico de tiempo completo	3	3	3	3	3	3	3	3	3	3	3	3	3
Módulo de Mazamitla	23	0	0	0	0	0	0	20	19	20	22	16	28
Profesor de tiempo completo	0	0	0	0	0	0	0	0	0	0	0	14	14
Profesor de medio tiempo	-	-	-	-	-	-	-	1	1	1	1	2	2
Profesor de asignatura	23	-	-	-	-	-	-	19	18	19	21	0	12
Módulo de Tonila	-	-	-	-	-	-	-	13	13	14	12	2	14
Profesor de medio tiempo	-	-	-	-	-	-	-	1	0	1	0	1	1
Profesor de asignatura	-	-	-	-	-	-	-	12	13	13	12	1	13

FORMACIÓN Y DOCENCIA

Nivel Medio Superior

Personal académico por dependencia y categoría, 2000-2012

Cuadro 2.2.62

Dependencia / Categoría	Año												
	2000	2001	2002	2003	2004	2005	2006	2007	2008	2009	2010	2011	2012
Escuela Preparatoria Regional de Zacoalco de Torres	45	10	25	15	19	19	62	59	41	39	39	59	48
Profesor de tiempo completo	1	1	2	1	1	2	3	5	5	7	5	8	9
Profesor de medio tiempo	0	5	3	11	14	13	13	13	12	8	9	3	4
Profesor de asignatura	42	0	16	0	0	0	42	37	20	20	21	44	31
Técnico académico de tiempo completo	2	3	3	2	3	3	3	3	3	3	3	3	3
Técnico académico de medio tiempo	0	1	1	1	1	1	1	1	1	1	1	1	1
Módulo de Atemajac de Brizuela	0	0	0	0	0	0	0	0	0	0	0	0	13
Profesor de tiempo completo	0	0	0	0	0	0	0	0	0	0	0	0	0
Profesor de medio tiempo	0	0	0	0	0	0	0	0	0	0	0	0	0
Profesor de asignatura	0	0	0	0	0	0	0	0	0	0	0	0	10
Técnico académico de tiempo completo	0	0	0	0	0	0	0	0	0	0	0	0	3
Módulo de Villa Atoyac	0	40	24	45	43	43	0	13	29	30	28	11	31
Profesor de tiempo completo									0	1	1	3	3
Profesor de medio tiempo	0	0	7	0	0	0	0	4	4	2	3	4	4
Profesor de asignatura	0	39	16	44	43	43	0	8	24	26	23	3	24
Técnico académico de medio tiempo	0	1	1	1	0	0	0	1	1	1	1	1	0
Escuela Preparatoria Regional de Zapotiltic ^d	42	52	9	50	34	34	34	26	28	28	29	29	33
Profesor de tiempo completo	-	-	-	-	-	-	-	1	1	1	1	6	6
Profesor de medio tiempo	-	-	-	-	-	-	-	1	1	1	1	3	3
Profesor de asignatura	40	42	0	40	31	32	32	22	24	24	24	19	23
Técnico académico de tiempo completo	2	2	2	2	3	2	2	1	1	1	1	0	0
Técnico académico de medio tiempo	0	8	7	8	0	0	0	1	1	1	2	1	1
Escuela Preparatoria Regional de Zapotlanejo	42	40	38	35	37	23	39	34	39	37	40	55	54
Profesor de tiempo completo	1	1	2	2	2	3	3	3	3	3	3	11	11
Profesor de medio tiempo	0	4	6	6	6	5	5	6	6	6	5	6	6
Profesor de asignatura	39	33	28	25	27	13	29	23	28	26	30	36	35
Técnico académico de tiempo completo	2	2	2	2	2	2	2	2	2	2	2	2	2
Módulo de Matatlán	0	0	0	0	0	16	0	13	13	13	6	0	2
Profesor de asignatura	0	0	0	0	0	16	0	13	13	13	6	0	2
Escuela Regional de Educación Media Superior de Ocotlán	53	93	97	97	95	93	89	105	97	116	127	176	158
Profesor de tiempo completo	22	19	21	21	19	19	17	19	17	16	22	30	33
Profesor de medio tiempo	15	16	16	17	16	16	16	18	17	17	18	12	13
Profesor de asignatura	0	44	44	43	44	46	41	52	47	67	69	120	98
Técnico académico de tiempo completo	7	6	6	6	6	6	7	7	7	7	8	7	5
Técnico académico de medio tiempo	9	8	10	10	10	6	8	9	9	9	10	7	9
Módulo de Atequiza	30	26	25	27	26	28	34	12	11	12	11	8	24
Profesor de tiempo completo	-	-	-	-	-	-	-	1	1	1	1	5	6
Profesor de medio tiempo	-	-	-	-	-	-	-	1	1	1	1	2	2
Profesor de asignatura	30	26	25	27	26	28	34	10	9	10	9	1	16

FORMACIÓN Y DOCENCIA

Nivel Medio Superior

Personal académico por dependencia y categoría, 2000-2012

Cuadro 2.2.62

Dependencia / Categoría	Año												
	2000	2001	2002	2003	2004	2005	2006	2007	2008	2009	2010	2011	2012
Módulo de Tototlán	52	4	5	6	5	5	5	13	14	15	13	9	12
Profesor de tiempo completo	-	-	-	-	-	-	-	1	1	1	1	8	8
Profesor de medio tiempo	0	4	5	6	5	5	5	2	2	2	2	0	0
Profesor de asignatura	52	-	-	-	-	-	-	10	11	12	10	1	4
Módulo Mezcala	-	-	-	-	-	-	-	-	12	17	15	8	17
Profesor de tiempo completo	0	0	0	0	0	0	0	0	0	0	0	1	1
Profesor de asignatura	-	-	-	-	-	-	-	-	8	13	11	3	12
Técnico académico de tiempo completo	-	-	-	-	-	-	-	-	4	4	4	4	4
DGSEMS	66	62	57	48	47	47	49	45	43	43	48	35	36
Profesor de tiempo completo	11	6	5	2	2	3	3	2	1	1	1	0	0
Técnico académico de tiempo completo	37	40	39	34	32	31	33	29	29	29	33	27	26
Técnico académico de medio tiempo	18	16	13	12	13	13	13	14	13	13	14	8	10

FUENTES: 2000-2010, Dr. Marco Antonio Cortés Guardado, Rector General Sustituto, *Estadística Institucional. Tercer informe de actividades, 2010-2011*, Universidad de Guadalajara, 2011.

2011, Elaboración por parte de la COPLADI con información recibida de la Coordinación General de Recursos Humanos.

NOTAS: ^a El personal docente del Módulo de La Experiencia está adscrito formalmente a la Preparatoria Regional de Tonalá a partir del año 2000.

^b La información de los años anteriores a 2006 corresponde al Módulo de El Grullo que se transformó en la Escuela Preparatoria Regional de El Grullo.

^c La información anterior a 2005 corresponde al Módulo de Tamazula que se transformó en la Escuela Preparatoria Regional de Tamazula de Gordiano.

^d La información de los años anteriores a 2006 corresponde al Módulo de Zapotillitlic que se transformó en la Escuela Preparatoria Regional de Zapotillitlic.

FECHA DE CORTE: Diciembre 2012.

FORMACIÓN Y DOCENCIA

Nivel Medio Superior

Distribución del personal académico por dependencia y rango de antigüedad, 2012

Cuadro 2.2.63

Dependencia	Años de antigüedad							
	Total	3 ó menos	4 a 6	7 a 10	11 a 15	16 a 20	21 a 25	26 ó más
SEMS	7,097	1,218	890	456	897	1,502	862	1,272
Escuelas en la zona metropolitana de Guadalajara	3,867	594	566	219	349	622	503	1,014
Escuela Preparatoria de Jalisco	129	18	23	12	16	23	37	66
Escuela Preparatoria No. 2	146	47	11	8	20	40	20	100
Escuela Preparatoria No. 3	113	18	35	22	5	16	17	23
Escuela Preparatoria No. 4	83	10	17	11	20	19	6	16
Escuela Preparatoria No. 5	97	17	12	3	9	25	31	47
Escuela Preparatoria No. 6	117	25	10	7	23	27	25	52
Escuela Preparatoria No. 7	163	12	9	4	27	71	40	113
Escuela Preparatoria No. 8	117	14	22	13	14	38	16	18
Escuela Preparatoria No. 9	197	44	52	13	18	42	28	23
Escuela Preparatoria No. 10	295	28	15	21	39	102	90	132
Escuela Preparatoria No. 11	98	27	9	6	12	17	27	107
Escuela Preparatoria No. 12	217	48	32	32	30	30	45	107
Escuela Preparatoria No. 13	74	8	7	8	12	31	8	16
Escuela Preparatoria No. 14	108	18	67	3	9	5	6	4
Escuela Preparatoria No. 15	104	27	66	6	3	2	0	3
Escuela Preparatoria No. 16	83	30	47	2	2	1	1	1
Escuela Preparatoria No. 17	48	41	3	0	2	2	0	1
Escuela Preparatoria No. 18	32	23	3	1	3	2	0	1
Escuela Preparatoria No. 19	14	14	0	0	0	0	0	0
Escuela Preparatoria No. 20	18	14	2	1	1	0	0	0
Escuela Vocacional	211	41	30	22	43	45	30	85
Escuela Politécnica de Guadalajara	154	25	10	17	15	43	44	78
Escuela Preparatoria Regional de Tonalá	115	21	10	4	14	35	31	19
Escuela Preparatoria Regional de Tonalá Norte	120	24	74	3	12	6	1	2
Escuelas en el interior del Estado	3,194	620	323	233	546	867	357	248
Escuela Preparatoria Regional de Ahualulco de Mercado	88	18	3	8	10	24	23	2
Escuela Preparatoria Regional de Ameca	151	28	5	9	27	32	28	22
Escuela Preparatoria Regional de Arandas	90	1	12	8	10	28	20	11
Escuela Preparatoria Regional de Atotonilco	84	22	12	4	15	2	7	22
Escuela Preparatoria Regional de Autlán	159	17	10	12	28	44	15	33
Escuela Preparatoria Regional de Casimiro Castillo	115	12	5	20	17	46	3	12
Escuela Preparatoria Regional de Chapala	54	9	10	1	8	22	3	1
Escuela Preparatoria Regional de Cihuatlán	67	4	7	3	18	17	11	7
Escuela Preparatoria Regional de Ciudad Guzmán	177	30	21	11	25	35	22	33
Escuela Preparatoria Regional de Colotlán	141	21	22	16	53	10	10	9
Escuela Preparatoria Regional de Degollado	34	14	3		4	9	2	2
Escuela Preparatoria Regional de El Grullo	121	34	10	15	19	17	9	17
Escuela Preparatoria Regional de El Salto	54	14	3	6	4	21	3	3
Escuela Preparatoria Regional de Jocotepec	87	21	26	5	16	16	1	2
Escuela Preparatoria Regional de La Barca	53	6	5	1	10	11	18	2
Escuela Preparatoria Regional de Lagos de Moreno	183	37	22	20	34	33	15	22
Escuela Preparatoria Regional de Puerto Vallarta	153	24	9	6	24	77	9	4

FORMACIÓN Y DOCENCIA

Nivel Medio Superior

Distribución del personal académico por dependencia y rango de antigüedad, 2012

Cuadro 2.2.63

Dependencia	Años de antigüedad							
	Total	3 ó menos	4 a 6	7 a 10	11 a 15	16 a 20	21 a 25	26 ó más
Escuela Preparatoria Regional de San Juan de los Lagos	113	14	12	7	21	27	24	8
Escuela Preparatoria Regional de San Martín Hidalgo	107	23	5	8	24	24	19	4
Escuela Preparatoria Regional de Sayula	83	28	7	4	10	18	12	4
Escuela Preparatoria Regional de Tala	50	5	4		4	32	4	1
Escuela Preparatoria Regional de Tamazula de Gordiano	69	18	7	6	8	8	14	8
Escuela Preparatoria Regional de Tecolotlán	73	19	4	5	8	37	0	0
Escuela Preparatoria Regional de Tepatlán	156	32	17	10	31	34	29	3
Escuela Preparatoria Regional de Tequila	150	33	13	14	17	72	1	
Escuela Preparatoria Regional de Tlajomulco de Zúñiga	111	29	31	5	14	30	0	2
Escuela Preparatoria Regional de Tuxpan	79	24	3	6	23	5	17	1
Escuela Preparatoria Regional de Zacoalco de Torres	92	26	7	13	4	42	0	0
Escuela Preparatoria Regional de Zapotiltic	33	4	5	1	3	20	0	0
Escuela Preparatoria Regional de Zapotlanejo	56	12	3	3	14	23	1	0
Escuela Regional de Educación Media Superior de Ocotlán	211	41	20	6	43	51	37	13
DGSEMS	36	4	1	4	2	13	2	10

FUENTE: Coordinación General de Recursos Humanos.

FECHA DE CORTE: Diciembre 2012.

NOTAS: Para el rango de antigüedad especificado como 7 a 10 años se considero el personal con una antigüedad de 8 a 10 años para no replicar la información descrita en el rango de antigüedad de 4 a 7.

FORMACIÓN Y DOCENCIA

Nivel Medio Superior

Distribución del personal académico por dependencia y rango de edad, 2012

Cuadro 2.2.64

Dependencia	Rango de edad						
	Total	20 ó menos	21-30	31-40	41-50	51-60	61 ó más
SEMS	7,097	54	684	1,432	2,093	2,363	471
Escuelas en la zona metropolitana de Guadalajara	3,867	30	374	734	1,101	1,345	283
Escuela Preparatoria de Jalisco	195	0	10	34	50	69	32
Escuela Preparatoria No. 2	246	3	19	38	62	103	21
Escuela Preparatoria No. 3	136	0	20	37	34	41	4
Escuela Preparatoria No. 4	99	1	11	38	18	29	2
Escuela Preparatoria No. 5	144	0	7	24	45	62	6
Escuela Preparatoria No. 6	169	0	16	23	39	67	24
Escuela Preparatoria No. 7	276	0	10	16	88	138	24
Escuela Preparatoria No. 8	135	0	7	26	60	39	3
Escuela Preparatoria No. 9	220	0	37	44	76	54	9
Escuela Preparatoria No. 10	427	0	21	41	149	185	31
Escuela Preparatoria No. 11	205	2	11	24	36	112	20
Escuela Preparatoria No. 12	324	2	30	63	80	125	24
Escuela Preparatoria No. 13	90	0	3	15	29	35	8
Escuela Preparatoria No. 14	112	0	16	35	37	22	2
Escuela Preparatoria No. 15	107	0	26	48	28	4	1
Escuela Preparatoria No. 16	84	1	25	28	13	14	3
Escuela Preparatoria No. 17	49	0	14	20	10	5	0
Escuela Preparatoria No. 18	33	1	10	15	4	2	1
Escuela Preparatoria No. 19	14	14	0	0	0	0	0
Escuela Preparatoria No. 20	18	0	5	9	3	1	0
Escuela Vocacional	296	0	27	54	88	98	29
Escuela Politécnica de Guadalajara	232	4	11	30	64	92	31
Escuela Preparatoria Regional de Tonalá	134	0	15	17	59	36	7
Escuela Preparatoria Regional de Tonalá Norte	122	2	23	55	29	12	1
Escuelas en el interior del Estado	3,194	21	309	690	983	1,004	187
Escuela Preparatoria Regional de Ahualulco	88	0	12	26	20	25	5
Escuela Preparatoria Regional de Ameca	151	3	14	17	44	62	11
Escuela Preparatoria Regional de Arandas	90	0	1	11	40	34	4
Escuela Preparatoria Regional de Atotonilco	84	0	11	19	20	29	5
Escuela Preparatoria Regional de Autlán	159	1	9	32	56	59	2
Escuela Preparatoria Regional de Casimiro Castillo	115	3	7	18	38	45	4
Escuela Preparatoria Regional de Chapala	54	1	7	4	22	19	1
Escuela Preparatoria Regional de Cihuatlán	67	0	3	18	22	24	0
Escuela Preparatoria Regional de Ciudad Guzmán	177	0	11	45	47	62	12
Escuela Preparatoria Regional de Colotlán	141	0	9	47	52	27	6
Escuela Preparatoria Regional de Degollado	34	0	10	6	8	8	2
Escuela Preparatoria Regional de El Grullo	121	1	10	34	35	35	6
Escuela Preparatoria Regional de El Salto	54	0	11	8	17	14	4
Escuela Preparatoria Regional de Jocotepec	87	1	9	25	25	22	5
Escuela Preparatoria Regional de La Barca	53	1	5	5	17	21	4
Escuela Preparatoria Regional de Lagos de Moreno	183	0	15	53	50	50	15

FORMACIÓN Y DOCENCIA

Nivel Medio Superior

Distribución del personal académico por dependencia y rango de edad, 2012

Cuadro 2.2.64

Dependencia	Rango de edad						
	Total	20 ó menos	21-30	31-40	41-50	51-60	61 ó más
Escuela Preparatoria Regional de Puerto Vallarta	153	2	14	25	34	55	23
Escuela Preparatoria Regional de San Juan de los Lagos	113	3	5	18	40	36	11
Escuela Preparatoria Regional de San Martín Hidalgo	107	1	10	21	25	41	9
Escuela Preparatoria Regional de Sayula	83	0	14	27	21	17	4
Escuela Preparatoria Regional de Tala	50	0	1	6	12	24	7
Escuela Preparatoria Regional de Tamazula de Gordiano	69	1	5	13	24	20	6
Escuela Preparatoria Regional de Tecolotlán	73	2	5	16	19	29	2
Escuela Preparatoria Regional de Tepatlán	156	0	22	33	52	43	6
Escuela Preparatoria Regional de Tequila	150	0	20	29	45	48	8
Escuela Preparatoria Regional de Tlajomulco de Zúñiga	111	1	8	37	34	25	6
Escuela Preparatoria Regional de Tuxpan	79	0	15	9	30	15	10
Escuela Preparatoria Regional de Zacoalco de Torres	92	0	16	17	26	30	3
Escuela Preparatoria Regional de Zapotiltic	33	0	2	12	14	5	0
Escuela Preparatoria Regional de Zapotlanejo	56	0	6	14	18	16	2
Escuela Regional de Educación Media Superior de Ocotlán	211	0	22	45	76	64	4
DGSEMS	36	3	1	8	9	14	1

FUENTE: Coordinación General de Recursos Humanos.

FECHA DE CORTE: Diciembre 2012.

FORMACIÓN Y DOCENCIA

Nivel Medio Superior

Personal académico de tiempo completo por dependencia y función, 2000-2012

Cuadro 2.2.65

Dependencia / Función	Año												
	2000	2001	2002	2003	2004	2005	2006	2007	2008	2009	2010	2011	2012
SEMS	904	893	884	866	873	855	882	993	964	922	1,122	1,513	1,499
Docencia	893	885	877	861	868	849	874	985	956	914	1,113	1504	1491
Investigación	11	8	7	5	5	6	8	8	8	8	9	9	8
Escuelas en la zona metropolitana de Guadalajara	695	686	661	646	650	628	632	714	695	666	824	967	945
Docencia	691	682	657	644	648	626	628	709	690	661	819	962	940
Investigación	4	4	4	2	2	2	4	5	5	5	5	5	5
Escuela Preparatoria de Jalisco	49	46	39	33	41	40	35	39	33	31	47	41	39
Docencia	49	46	39	33	41	40	34	39	33	31	47	41	39
Investigación	0	0	0	0	0	0	1	0	0	0	0	0	0
Escuela Preparatoria No. 2	65	63	62	55	54	50	50	53	51	46	56	51	51
Docencia	65	62	61	55	54	50	50	53	51	46	56	51	51
Investigación	0	1	1	0	0	0	0	0	0	0	0	0	0
Escuela Preparatoria No. 3	18	20	19	18	19	19	23	23	23	20	25	26	25
Docencia	18	19	18	18	19	19	23	23	23	20	25	26	25
Investigación	0	1	1	0	0	0	0	0	0	0	0	0	0
Escuela Preparatoria No. 4	19	19	15	17	23	19	19	19	18	18	26	29	27
Docencia	19	19	15	17	23	19	19	19	18	18	26	29	27
Escuela Preparatoria No. 5	39	38	41	39	35	30	32	35	35	35	46	33	32
Docencia	39	38	41	39	35	30	31	34	34	34	46	31	30
Investigación	0	0	0	0	0	0	1	1	1	1	2	2	2
Escuela Preparatoria No. 6	43	42	42	40	38	35	33	37	32	26	45	39	36
Docencia	43	42	42	40	38	35	33	37	32	26	45	39	36
Escuela Preparatoria No. 7	85	81	81	81	83	83	83	87	87	86	91	107	108
Docencia	83	81	81	81	83	83	83	86	86	85	91	106	107
Investigación	2	-	-	-	-	-	-	1	1	1	2	1	1
Escuela Preparatoria No. 8	26	28	27	28	26	27	29	33	33	31	40	48	47
Docencia	26	27	26	27	25	26	28	32	32	30	40	47	46
Investigación	0	1	1	1	1	1	1	1	1	1	1	1	1
Escuela Preparatoria No. 9	16	17	19	22	20	21	29	30	30	29	37	36	34
Docencia	16	17	19	22	20	21	29	29	29	28	32	36	34
Investigación	-	-	-	-	-	-	-	1	1	1	0	0	1
Módulo Santa Anita	-	-	-	-	-	-	-	-	1	1	2	4	4
Docencia	-	-	-	-	-	-	-	-	1	1	2	4	4
Escuela Preparatoria No. 10	99	103	96	93	95	96	94	113	109	108	126	154	151
Docencia	99	103	96	93	95	96	94	113	109	108	126	154	151
Escuela Preparatoria No. 11	42	42	41	43	41	39	38	44	42	42	47	53	54
Docencia	42	42	41	43	41	39	38	44	42	42	47	53	54
Escuela Preparatoria No. 12	66	66	60	58	54	50	50	61	60	55	71	100	92
Docencia	66	66	60	58	54	50	50	61	60	55	71	100	92
Escuela Preparatoria No. 13	11	14	13	12	12	13	14	18	20	19	19	27	28
Docencia	11	14	13	12	12	13	14	18	20	19	19	27	28
Escuela Preparatoria No. 14	-	-	-	-	-	-	-	2	3	2	2	8	8
Docencia	-	-	-	-	-	-	-	2	3	2	2	8	8
Escuela Preparatoria No. 15	-	-	-	-	-	-	-	2	4	5	5	8	7
Docencia	-	-	-	-	-	-	-	2	4	5	5	7	7
Investigación	0	0	0	0	0	0	0	0	0	0	0	1	0
Escuela Preparatoria No. 16	0	0	0	0	0	0	0	0	0	0	0	3	3
Docencia	0	0	0	0	0	0	0	0	0	0	0	3	3
Escuela Preparatoria No. 17	0	0	0	0	0	0	0	0	0	0	0	0	0
Docencia	0	0	0	0	0	0	0	0	0	0	0	0	0
Escuela Preparatoria No. 18	-	-	-	-	-	-	-	-	-	-	-	-	2
Docencia	-	-	-	-	-	-	-	-	-	-	-	-	2
Escuela Preparatoria No. 19	-	-	-	-	-	-	-	-	-	-	-	-	2
Docencia	-	-	-	-	-	-	-	-	-	-	-	-	2
Escuela Preparatoria No. 20	-	-	-	-	-	-	-	-	-	-	-	-	1

FORMACIÓN Y DOCENCIA

Nivel Medio Superior

Personal académico de tiempo completo por dependencia y función, 2000-2012

Cuadro 2.2.65

Dependencia / Función	Año													
	2000	2001	2002	2003	2004	2005	2006	2007	2008	2009	2010	2011	2012	
Docencia	-	-	-	-	-	-	-	-	-	-	-	-	-	1
Escuela Vocacional	54	51	48	53	55	54	53	56	54	52	68	76	77	
Docencia	54	51	48	53	55	54	53	56	54	52	68	76	77	
Escuela Politécnica de Guadalajara	44	36	36	35	36	33	30	35	33	33	43	56	54	
Docencia	44	36	36	35	36	33	30	35	33	33	43	56	54	
Escuela Preparatoria Regional de Tonalá	19	20	22	19	18	18	19	24	24	23	22	45	45	
Docencia	17	19	21	18	17	17	18	23	23	22	23	45	45	
Investigación	2	1	1	1	1	1	1	1	1	1	1	0	0	
Módulo la Experiencia	0	0	0	0	0	0	0	0	0	1	1	3	2	
Docencia	0	0	0	0	0	0	0	0	0	1	1	3	2	
Escuela Preparatoria Regional de Tonalá Norte	-	-	-	-	-	1	1	3	3	3	4	20	17	
Docencia	-	-	-	-	-	1	1	3	3	3	4	20	17	
Escuelas en el interior del Estado	198	201	218	218	221	224	247	277	268	255	322	546	554	
Docencia	194	198	215	215	218	221	244	275	265	252	318	542	551	
Investigación	4	3	3	3	3	3	3	2	3	3	4	4	3	
Escuela Preparatoria Regional de Ahuatlco de Mercado	4	4	5	5	3	4	4	6	6	5	4	6	7	
Docencia	4	4	5	5	3	4	4	6	6	5	4	6	7	
Módulo de Etzallán	0	0	0	0	2	2	2	1	1	1	0	5	5	
Docencia	0	0	0	0	2	2	2	1	1	1	0	5	5	
Módulo de San Marcos	0	0	0	0	0	0	0	0	0	0	0	1	1	
Docencia	0	0	0	0	0	0	0	0	0	0	0	1	1	
Escuela Preparatoria Regional de Ameca	2	3	5	5	6	6	14	13	13	14	13	11	12	
Docencia	2	3	5	5	6	6	14	13	13	14	13	11	12	
Módulo de Mascota	7	6	5	5	4	4	0	1	1	0	1	1	1	
Docencia	7	6	5	5	4	4	0	1	1	0	1	1	1	
Módulo de Atenguillo	0	0	0	0	0	0	0	0	0	0	0	3	3	
Docencia	0	0	0	0	0	0	0	0	0	0	0	3	3	
Módulo de San Antonio Matute	0	0	0	0	0	0	0	0	0	0	0	0	0	
Docencia	0	0	0	0	0	0	0	0	0	0	0	0	0	
Módulo de Talpa de Allende	0	0	0	0	0	0	0	0	0	0	0	1	1	
Docencia	0	0	0	0	0	0	0	0	0	0	0	1	1	
Escuela Preparatoria Regional de Arandas	4	4	4	4	4	4	3	3	3	3	3	8	8	
Docencia	4	4	4	4	4	4	3	3	3	3	3	8	8	
Módulo de Jesús María	1	0	0	0	0	0	0	0	0	0	0	1	1	
Docencia	1	0	0	0	0	0	0	0	0	0	0	1	1	
Módulo de San Ignacio Cerro Gordo	0	0	0	0	0	0	0	0	0	0	0	0	0	
Docencia	0	0	0	0	0	0	0	0	0	0	0	0	0	
Escuela Preparatoria Regional de Atotonilco	11	10	10	10	11	11	14	13	9	9	14	15	15	
Docencia	11	10	10	10	11	11	14	13	9	9	14	15	15	
Módulo Ayotlán	0	0	0	0	0	0	0	0	0	0	1	5	5	
Docencia	0	0	0	0	0	0	0	0	0	0	1	5	5	
Escuela Preparatoria Regional de Aullán	38	33	32	32	26	11	11	28	28	23	45	41	43	
Docencia	38	33	32	32	26	11	11	28	28	23	45	41	43	
Módulo de Ayutla	0	4	4	4	3	18	18	3	3	3	3	5	6	
Docencia	0	4	4	4	3	18	18	3	3	3	3	5	6	
Módulo de Tenamaxtlán	-	-	-	-	-	-	-	1	1	1	1	3	3	
Docencia	-	-	-	-	-	-	-	1	1	1	1	3	3	
Escuela Preparatoria Regional de Casimiro Castillo	8	8	9	9	8	8	8	9	8	8	11	13	13	
Docencia	8	8	9	9	8	8	8	9	8	8	11	13	13	
Módulo de La Huerta	0	0	0	1	1	1	1	1	1	1	1	3	3	
Docencia	0	0	0	1	1	1	1	1	1	1	1	3	3	
Módulo de Cuautlilán de García de Barragán	0	0	0	0	0	0	0	0	0	0	0	1	1	
Docencia	0	0	0	0	0	0	0	0	0	0	0	1	1	
Módulo de Hermenegildo Galeana	0	0	0	0	0	0	0	0	0	0	0	1	1	
Docencia	0	0	0	0	0	0	0	0	0	0	0	1	1	

FORMACIÓN Y DOCENCIA

Nivel Medio Superior

Personal académico de tiempo completo por dependencia y función, 2000-2012

Cuadro 2.2.65

Dependencia / Función	Año												
	2000	2001	2002	2003	2004	2005	2006	2007	2008	2009	2010	2011	2012
Módulo de Villa Purificación	0	0	0	0	0	0	0	0	0	0	0	1	1
Docencia	0	0	0	0	0	0	0	0	0	0	0	1	1
Escuela Preparatoria Regional de Chapala	2	2	2	2	2	2	7	7	7	7	4	12	11
Docencia	2	2	2	2	2	2	7	7	7	7	4	12	11
Escuela Preparatoria Regional de Cihuatlán	2	2	2	2	3	3	3	3	3	3	2	9	8
Docencia	1	1	1	1	2	2	2	3	3	3	2	9	8
Investigación	1	1	1	1	1	1	1	0	0	0	0	0	0
Módulo de Miguel Hidalgo	0	0	0	0	0	0	0	2	2	2	1	5	5
Docencia	0	0	0	0	0	0	0	2	2	2	1	5	5
Módulo de San Patricio Melaque	0	0	0	0	0	0	0	0	0	0	0	0	0
Docencia	0	0	0	0	0	0	0	0	0	0	0	0	0
Escuela Preparatoria Regional de Ciudad Guzmán	26	23	24	24	25	26	26	25	24	23	34	36	37
Docencia	25	23	24	24	25	26	26	25	24	23	34	36	37
Investigación	1	0	0	0	0	0	0	0	0	0	0	0	0
Módulo de Toluca	0	0	0	0	0	0	0	0	0	0	0	4	4
Docencia	0	0	0	0	0	0	0	0	0	0	0	4	4
Módulo de Tecalitlán	0	0	0	0	0	0	0	0	0	0	0	2	2
Docencia	0	0	0	0	0	0	0	0	0	0	0	2	2
Módulo de Zapotitlán de Vadillo	0	0	0	0	0	0	0	0	0	0	0	1	1
Docencia	0	0	0	0	0	0	0	0	0	0	0	1	1
Escuela Preparatoria Regional de Colotlán	6	8	8	9	8	7	7	8	7	7	7	12	12
Docencia	6	8	8	9	8	7	7	8	7	7	7	12	12
Módulo de Huejuquilla el Alto	0	0	0	0	0	0	0	1	1	1	1	1	1
Docencia	0	0	0	0	0	0	0	1	1	1	1	1	1
Módulo de Huejúcar	0	0	0	0	0	0	0	0	0	0	0	0	0
Docencia	0	0	0	0	0	0	0	0	0	0	0	0	0
Módulo de Mezquitic	0	0	0	0	0	0	0	0	0	0	0	0	0
Docencia	0	0	0	0	0	0	0	0	0	0	0	0	0
Módulo de Villa Guerrero	0	0	0	0	0	0	0	0	0	0	0	2	2
Docencia	0	0	0	0	0	0	0	0	0	0	0	2	2
Escuela Preparatoria Regional de Degollado	1	1	2	2	2	2	2	2	2	2	1	1	1
Docencia	1	1	2	2	2	2	2	2	2	2	1	1	1
Escuela Preparatoria Regional de El Grullo ^a	-	-	-	-	-	-	-	7	5	6	6	10	9
Docencia	-	-	-	-	-	-	-	7	5	6	6	10	9
Módulo de El Limón	0	0	0	0	9	9	8	2	2	2	1	4	4
Docencia	0	0	0	0	9	9	8	2	2	2	1	4	4
Módulo de Tonaya	-	-	-	-	-	-	-	1	1	1	1	5	5
Docencia	-	-	-	-	-	-	-	1	1	1	1	5	5
Módulo de Ejutla	0	0	0	0	0	0	0	0	0	0	0	0	0
Docencia	0	0	0	0	0	0	0	0	0	0	0	0	0
Escuela Preparatoria Regional de El Salto	2	3	3	3	3	3	3	4	4	2	3	21	22
Docencia	2	3	3	3	3	3	3	4	4	2	3	21	22
Escuela Preparatoria Regional de Jocotepec	1	3	3	4	4	3	3	3	6	3	3	7	7
Docencia	1	3	3	4	4	3	3	3	6	3	3	7	7
Módulo Tizapán el Alto	0	0	0	0	0	0	0	0	0	0	0	0	0
Docencia	0	0	0	0	0	0	0	0	0	0	0	0	0
Escuela Preparatoria Regional de La Barca	5	5	5	5	6	6	6	7	7	7	7	11	11
Docencia	5	5	5	5	6	6	6	7	7	7	7	11	11
Módulo de Jamay	0	0	0	0	0	0	0	0	0	0	0	2	2
Docencia	0	0	0	0	0	0	0	0	0	0	0	2	2
Escuela Preparatoria Regional de Lagos de Moreno	13	12	11	11	12	13	13	15	14	14	15	23	22
Docencia	13	12	11	11	12	13	13	15	14	14	15	23	22
Módulo de Unión de San Antonio	0	0	0	0	0	0	0	0	0	0	0	0	0
Docencia	0	0	0	0	0	0	0	0	0	0	0	0	0

FORMACIÓN Y DOCENCIA

Nivel Medio Superior

Personal académico de tiempo completo por dependencia y función, 2000-2012

Cuadro 2.2.65

Dependencia / Función	Año												
	2000	2001	2002	2003	2004	2005	2006	2007	2008	2009	2010	2011	2012
Modulo de Villa Hidalgo	0	0	0	0	0	0	0	0	0	0	0	1	1
Docencia	0	0	0	0	0	0	0	0	0	0	0	1	1
Escuela Preparatoria Regional de Puerto Vallarta	7	7	7	7	8	8	8	10	10	9	12	12	11
Docencia	7	7	7	7	8	8	8	10	10	9	12	11	11
Investigación	0	0	0	0	0	0	0	0	0	0	0	1	0
Módulo de Ixtapa	0	0	0	0	0	0	3	1	1	1	1	1	1
Docencia	0	0	0	0	0	0	3	1	1	1	1	1	1
Módulo de El Tuito	0	0	0	0	0	0	0	0	0	0	0	0	0
Docencia	0	0	0	0	0	0	0	0	0	0	0	0	0
Módulo de Pino Suárez	0	0	0	0	0	0	0	0	0	0	0	0	0
Docencia	0	0	0	0	0	0	0	0	0	0	0	0	0
Escuela Preparatoria Regional de San Juan de los Lagos	8	8	8	8	8	5	6	10	11	8	7	8	9
Docencia	8	8	8	8	8	5	6	10	10	7	7	8	9
Investigación	-	-	-	-	-	-	-	-	1	1	0	0	0
Módulo de Jalostotitlán	0	0	1	1	0	1	2	4	4	4	4	5	5
Docencia	0	0	1	1	0	1	2	4	4	4	4	5	5
Módulo de San Miguel el Alto	0	0	0	0	0	2	2	0	0	0	0	3	3
Docencia	0	0	0	0	0	2	2	0	0	0	0	3	3
Escuela Preparatoria Regional de San Martín Hidalgo	1	1	1	1	0	0	1	1	1	1	1	5	4
Docencia	1	1	1	1	0	0	1	1	1	1	1	5	4
Módulo de Cocula	1	2	3	2	2	2	2	3	3	2	2	6	7
Docencia	1	2	3	2	2	2	2	3	3	2	2	6	7
Módulo de Villa Corona	0	0	0	0	0	0	0	0	0	0	0	5	5
Docencia	0	0	0	0	0	0	0	0	0	0	0	5	5
Escuela Preparatoria Regional de Sayula	3	2	3	3	2	2	2	5	5	6	5	9	9
Docencia	2	1	2	2	1	1	1	4	4	5	4	8	8
Investigación	1	1	1	1	1	1	1	1	1	1	1	1	1
Módulo de San Gabriel	2	2	2	2	2	2	2	3	3	3	0	4	5
Docencia	2	2	2	2	2	2	2	3	3	3	0	4	5
Módulo de Tapalpa	1	1	1	1	1	1	1	1	1	1	1	4	4
Docencia	0	0	0	0	0	0	0	0	0	0	0	3	3
Investigación	1	1	1	1	1	1	1	1	1	1	1	1	1
Escuela Preparatoria Regional de Tala	3	4	7	7	7	7	7	4	4	4	5	9	9
Docencia	3	4	7	7	7	7	7	4	4	4	5	9	9
Escuela Preparatoria Regional de Tamazula de Gordiano b	3	4	5	4	5	6	6	10	10	10	11	16	15
Docencia	3	4	5	4	5	6	6	10	10	10	11	16	15
Escuela Preparatoria Regional de Tecolotlán	1	2	2	2	3	3	6	5	3	3	3	1	2
Docencia	1	2	2	2	3	3	6	5	3	3	3	1	2
Módulo de Unión de Tula	0	1	1	1	1	1	1	1	2	2	2	4	4
Docencia	0	1	1	1	1	1	1	1	2	2	2	4	4
Módulo de Juchitlán	0	0	0	0	0	0	0	0	0	0	0	2	2
Docencia	0	0	0	0	0	0	0	0	0	0	0	2	2
Escuela Preparatoria Regional de Tepatitlán	8	11	12	12	12	12	8	14	14	14	13	14	13
Docencia	8	11	12	12	12	12	8	14	14	14	13	14	13
Módulo de Acatic	0	0	0	0	0	0	0	1	1	1	1	1	1
Docencia	0	0	0	0	0	0	0	1	1	1	1	1	1
Módulo de San Julián	0	0	0	0	0	0	7	1	1	1	1	2	2
Docencia	0	0	0	0	0	0	7	1	1	1	1	2	2
Escuela Preparatoria Regional de Tequila	1	1	1	1	1	0	1	1	1	1	3	12	12
Docencia	1	1	1	1	1	0	1	1	1	1	2	11	11
Investigación	0	0	0	0	0	0	0	0	0	0	1	1	1
Módulo de Amatitán	0	0	0	0	0	0	0	0	0	0	0	1	1
Docencia	0	0	0	0	0	0	0	0	0	0	0	1	1
Módulo de Arenal	0	0	0	0	0	0	0	0	0	0	0	9	9
Docencia	0	0	0	0	0	0	0	0	0	0	0	9	9

FORMACIÓN Y DOCENCIA

Nivel Medio Superior

Personal académico de tiempo completo por dependencia y función, 2000-2012

Cuadro 2.2.65

Dependencia / Función	Año													
	2000	2001	2002	2003	2004	2005	2006	2007	2008	2009	2010	2011	2012	
Módulo de Hostotipaquiillo	0	0	0	0	0	0	0	0	0	0	0	2	2	
Docencia	0	0	0	0	0	0	0	0	0	0	0	2	2	
Módulo de Magdalena	0	0	0	0	0	0	0	0	0	0	0	3	3	
Docencia	0	0	0	0	0	0	0	0	0	0	0	3	3	
Escuela Preparatoria Regional de Tlajomulco de Zúñiga	0	1	2	2	2	2	3	3	3	3	4	21	21	
Docencia	0	1	2	2	2	2	3	3	3	3	4	21	21	
Módulo de Cajititlán	0	0	0	0	0	0	0	0	0	0	0	1	1	
Docencia	0	0	0	0	0	0	0	0	0	0	0	1	1	
Escuela Preparatoria Regional de Tuxpan	2	2	3	3	3	3	3	3	3	3	3	6	6	
Docencia	2	2	3	3	3	3	3	3	3	3	3	6	6	
Módulo de Mazamitla	0	0	0	0	0	0	0	0	0	0	0	14	14	
Docencia	0	0	0	0	0	0	0	0	0	0	0	14	14	
Módulo de Tonila	0	0	0	0	0	0	0	0	0	0	0	0	0	
Docencia	0	0	0	0	0	0	0	0	0	0	0	0	0	
Escuela Preparatoria Regional de Zacoalco de Torres	1	1	2	1	1	2	3	5	5	7	5	8	9	
Docencia	1	1	2	1	1	2	3	5	5	7	5	8	9	
Módulo Villa Atoyac	-	-	-	-	-	-	-	0	0	1	1	3	3	
Docencia	-	-	-	-	-	-	-	0	0	1	1	3	3	
Escuela Preparatoria Regional de Zapotitlán	-	-	-	-	-	-	-	1	1	1	1	6	6	
Docencia	-	-	-	-	-	-	-	1	1	1	1	6	6	
Escuela Preparatoria Regional de Zapotlanejo	1	1	2	2	2	3	3	3	3	3	3	11	11	
Docencia	1	1	2	2	2	3	3	3	3	3	3	11	11	
Escuela Regional de Educación Media Superior de Ocotlán	22	19	21	21	19	19	17	19	17	16	22	30	33	
Docencia	22	19	21	21	19	19	17	19	17	16	22	30	33	
Módulo de Atequiza	0	0	0	0	0	0	0	1	1	1	1	5	6	
Docencia	0	0	0	0	0	0	0	1	1	1	1	5	6	
Módulo de Mezcala	0	0	0	0	0	0	0	0	0	0	0	1	1	
Docencia	0	0	0	0	0	0	0	0	0	0	0	1	1	
Módulo de Tototlán	0	0	0	0	0	0	0	1	1	1	1	8	8	
Docencia	0	0	0	0	0	0	0	1	1	1	1	8	8	
DGSEMS	11	6	5	2	2	3	3	2	1	1	1	0	0	
Docencia	8	5	5	2	2	2	2	1	1	1	1	0	0	
Investigación	3	1	0	0	0	1	1	1	0	0	0	0	0	

FUENTES: 2000-2010, Dr. Marco Antonio Cortés Guardado, Rector General Sustituto, *Estadística Institucional. Tercer informe de actividades, 2010-2011*, Universidad de Guadalajara, 2011.
2011, Coordinación General de Recursos Humanos.

NOTAS: Unidad de medida: Plazas.

^a La información de los años anteriores a 2006 corresponde al Módulo de El Grullo que se transformó en la Escuela Preparatoria Regional de El Grullo.

^b La información anterior a 2005 corresponde al Módulo de Tamazula que se transformó en la Escuela Preparatoria Regional de Tamazula de Gordiano.

^c La información de los años anteriores a 2006 corresponde al Módulo de Zapotitlán que se transformó en la Escuela Preparatoria Regional de Zapotitlán.

FECHA DE CORTE: Diciembre 2012.

FORMACIÓN Y DOCENCIA

Dependencia / Función	Nivel Medio Superior												
	Personal académico de medio tiempo por dependencia y función, 2000-2012												
	Año												
	2000	2001	2002	2003	2004	2005	2006	2007	2008	2009	2010	2011	2012
SEMS	494	579	677	655	638	608	570	627	609	567	633	469	511
Docencia	492	577	675	653	636	606	568	625	607	565	632	468	511
Investigación	2	2	2	2	2	2	2	2	2	2	1	1	0
Escuelas en la zona metropolitana de Guadalajara	366	387	384	360	343	327	310	345	332	307	358	232	246
Docencia	364	385	382	358	341	325	308	343	330	305	357	231	246
Investigación	2	2	2	2	2	2	2	2	2	2	1	1	0
Escuela Preparatoria de Jalisco	21	20	20	18	19	18	18	14	14	16	16	17	18
Docencia	21	20	20	18	19	18	18	14	14	16	16	17	18
Escuela Preparatoria No. 2	36	37	39	36	35	35	34	34	29	27	32	19	23
Docencia	36	37	39	36	35	35	34	34	29	27	32	19	23
Escuela Preparatoria No. 3	17	21	16	14	14	13	11	12	13	9	11	6	6
Docencia	17	21	16	14	14	13	11	12	13	9	11	6	6
Escuela Preparatoria No. 4	4	4	2	2	2	1	1	3	3	3	4	3	3
Docencia	4	4	2	2	2	1	1	3	3	3	4	3	3
Escuela Preparatoria No. 5	28	29	30	27	25	25	23	28	27	24	28	12	12
Docencia	27	28	29	26	24	24	22	27	26	23	28	12	12
Investigación	1	1	1	1	1	1	1	1	1	1	0	0	0
Escuela Preparatoria No. 6	25	28	29	27	24	21	18	20	18	17	25	19	15
Docencia	25	28	29	27	24	21	18	20	18	17	25	19	15
Escuela Preparatoria No. 7	29	31	30	29	27	24	22	25	25	24	28	20	20
Docencia	29	31	30	29	27	24	22	25	25	24	28	20	20
Escuela Preparatoria No. 8	6	9	9	8	8	8	7	10	10	10	10	7	6
Docencia	5	8	8	7	7	7	6	9	9	9	9	6	6
Investigación	1	1	1	1	1	1	1	1	1	1	1	1	0
Escuela Preparatoria No. 9	9	12	12	13	14	17	18	17	18	18	18	11	13
Docencia	9	12	12	13	14	17	18	17	18	18	18	11	13
Escuela Preparatoria No. 10	51	53	53	50	47	42	42	54	53	47	47	31	31
Docencia	51	53	53	50	47	42	42	54	53	47	47	31	31
Escuela Preparatoria No. 11	43	46	45	38	37	37	36	40	40	37	40	23	27
Docencia	43	46	45	38	37	37	36	40	40	37	40	23	27
Escuela Preparatoria No. 12	48	47	47	47	43	39	37	36	30	26	42	15	14
Docencia	48	47	47	47	43	39	37	36	30	26	42	15	14
Escuela Preparatoria No. 13	1	1	1	2	3	2	2	2	2	2	2	3	3
Docencia	1	1	1	2	3	2	2	2	2	2	2	3	3
Escuela Preparatoria No. 14	-	-	-	-	-	-	-	1	1	1	1	1	2
Docencia	-	-	-	-	-	-	-	1	1	1	1	1	2
Escuela Preparatoria No. 15	0	0	0	0	0	0	0	0	0	0	0	1	1
Docencia	0	0	0	0	0	0	0	0	0	0	0	1	1
Escuela Preparatoria No. 16	0	0	0	0	0	0	0	0	0	0	0	0	0
Docencia	0	0	0	0	0	0	0	0	0	0	0	0	0
Escuela Preparatoria No. 17	0	0	0	0	0	0	0	0	0	0	0	1	1
Docencia	0	0	0	0	0	0	0	0	0	0	0	1	1
Escuela Vocacional	33	33	35	33	28	28	26	28	27	25	34	23	26
Docencia	33	33	35	33	28	28	26	28	27	25	34	23	26
Escuela Politécnica de Guadalajara	9	9	9	9	10	9	8	13	14	12	11	2	5
Docencia	9	9	9	9	10	9	8	13	14	12	11	2	5
Escuela Preparatoria Regional de Tonalá	6	7	7	7	7	8	7	8	8	9	9	8	10
Docencia	6	7	7	7	7	8	7	8	8	9	9	8	10
Escuela Preparatoria Regional de Tonalá Norte	0	0	0	0	0	0	0	0	0	0	0	10	10
Docencia	0	0	0	0	0	0	0	0	0	0	0	10	10
Escuelas en el interior del Estado	128	192	293	295	295	281	260	282	277	260	266	237	265
Docencia	128	192	293	295	295	281	260	282	277	260	266	237	265
Escuela Preparatoria Regional de Ahualulco de Mercado	2	6	7	7	7	6	6	4	4	4	4	3	3
Docencia	2	6	7	7	7	6	6	4	4	4	4	3	3
Módulo de San Marcos	0	0	0	0	0	0	0	4	4	2	2	0	0
Docencia	0	0	0	0	0	0	0	4	4	2	2	0	0
Módulo de Etzatlán	0	1	1	1	0	0	0	0	0	0	0	1	1
Docencia	0	1	1	1	0	0	0	0	0	0	0	1	1
Escuela Preparatoria Regional de Ameca	7	8	7	8	8	8	8	8	8	8	9	5	13
Docencia	7	8	7	8	8	8	8	8	8	8	9	5	13
Módulo de Mascota	0	0	0	0	0	0	0	1	1	1	1	1	1

FORMACIÓN Y DOCENCIA

Nivel Medio Superior
Cuadro 2.2.66

Personal académico de medio tiempo por dependencia y función, 2000-2012

Dependencia / Función	Año												
	2000	2001	2002	2003	2004	2005	2006	2007	2008	2009	2010	2011	2012
Docencia	0	0	0	0	0	0	0	1	1	1	1	1	1
Módulo de San Antonio Matute	0	0	6	6	7	6	5	1	1	1	1	1	1
Docencia	0	0	6	6	7	6	5	1	1	1	1	1	1
Módulo Talpa de Allende	0	0	0	0	0	0	0	4	4	4	4	4	4
Docencia	0	0	0	0	0	0	0	4	4	4	4	4	4
Escuela Preparatoria Regional de Arandas	9	9	10	10	10	9	9	10	10	9	10	9	11
Docencia	9	9	10	10	10	9	9	10	10	9	10	9	11
Módulo de Jesús María	0	2	2	2	2	2	2	1	1	1	1	0	1
Docencia	0	2	2	2	2	2	2	1	1	1	1	0	1
Módulo de San Ignacio Cerro Gordo	0	0	0	0	0	0	0	2	2	2	3	1	1
Docencia	0	0	0	0	0	0	0	2	2	2	3	1	1
Escuela Preparatoria Regional de Atotonilco	9	10	12	12	12	12	9	7	7	6	7	3	3
Docencia	9	10	12	12	12	12	9	7	7	6	7	3	3
Módulo de Ayotlán	0	0	1	1	1	1	1	3	3	3	1	2	2
Docencia	0	0	1	1	1	1	1	3	3	3	1	2	2
Escuela Preparatoria Regional de Autlán	12	3	3	4	5	5	4	9	8	8	7	5	7
Docencia	12	3	3	4	5	5	4	9	8	8	7	5	7
Módulo de Ayutla	0	0	0	0	0	0	0	3	3	3	4	3	2
Docencia	0	0	0	0	0	0	0	3	3	3	4	3	2
Módulo de Tenamaxtlán	0	8	0	0	0	0	0	2	2	2	2	1	1
Docencia	0	8	0	0	0	0	0	2	2	2	2	1	1
Escuela Preparatoria Regional de Casimiro Castillo	3	4	8	6	6	6	6	9	9	9	3	4	3
Docencia	3	4	8	6	6	6	6	9	9	9	3	4	3
Módulo de La Huerta	0	0	0	0	0	0	0	1	1	1	1	1	1
Docencia	0	0	0	0	0	0	0	1	1	1	1	1	1
Módulo de Villa Purificación	0	0	0	0	0	0	0	0	0	0	0	1	1
Docencia	0	0	0	0	0	0	0	0	0	0	0	1	1
Escuela Preparatoria Regional de Chapala	0	4	5	5	5	5	2	2	2	2	2	2	2
Docencia	0	4	5	5	5	5	2	2	2	2	2	2	2
Escuela Preparatoria Regional de Cihuatlán	5	6	5	4	4	4	4	6	6	6	6	4	6
Docencia	5	6	5	4	4	4	4	6	6	6	6	4	6
Módulo de San Patricio Melaque	0	0	2	2	2	2	2	1	1	1	1	2	3
Docencia	0	0	2	2	2	2	2	1	1	1	1	2	3
Módulo de Miguel Hidalgo	0	0	0	0	0	0	0	0	0	0	0	2	2
Docencia	0	0	0	0	0	0	0	0	0	0	0	2	2
Escuela Preparatoria Regional de Ciudad Guzmán	23	25	12	12	11	10	11	15	15	13	14	13	12
Docencia	23	25	12	12	11	10	11	15	15	13	14	13	12
Módulo de Tecalitlán	0	0	15	15	15	10	10	2	2	2	2	2	2
Docencia	0	0	15	15	15	10	10	2	2	2	2	2	2
Módulo de Toluca	0	0	0	0	0	0	0	1	1	0	0	5	5
Docencia	0	0	0	0	0	0	0	1	1	0	0	5	5
Módulo de Zapotitlán de Vadillo	0	0	0	0	0	0	0	1	1	1	1	2	2
Docencia	0	0	0	0	0	0	0	1	1	1	1	2	2
Escuela Preparatoria Regional de Colotlán	4	5	11	11	11	11	11	6	6	6	5	5	5
Docencia	4	5	11	11	11	11	11	6	6	6	5	5	5
Módulo de Huejúcar	0	0	0	0	0	0	0	3	3	3	3	4	4
Docencia	0	0	0	0	0	0	0	3	3	3	3	4	4
Módulo de Mezquitic	0	0	0	0	0	0	0	2	2	2	2	2	2
Docencia	0	0	0	0	0	0	0	2	2	2	2	2	2
Módulo de Villa Guerrero	0	0	0	0	0	0	0	1	1	1	1	3	3
Docencia	0	0	0	0	0	0	0	1	1	1	1	3	3
Escuela Preparatoria Regional de Degollado	0	2	3	3	3	3	3	3	3	3	3	3	3
Docencia	0	2	3	3	3	3	3	3	3	3	3	3	3
Escuela Preparatoria Regional de El Grullo ^a	0	0	0	0	1	1	1	2	3	3	3	4	5
Docencia	0	0	0	0	1	1	1	2	3	3	3	4	5
Módulo de Ejutla	0	3	2	2	0	0	0	1	1	1	1	1	1
Docencia	0	3	2	2	0	0	0	1	1	1	1	1	1
Módulo de El Limón	0	0	0	0	0	0	0	1	1	1	1	0	0
Docencia	0	0	0	0	0	0	0	1	1	1	1	0	0
Módulo de Tonaya	0	0	18	18	17	15	13	2	2	2	2	2	2
Docencia	0	0	18	18	17	15	13	2	2	2	2	2	2

FORMACIÓN Y DOCENCIA

Nivel Medio Superior
Cuadro 2.2.66

Personal académico de medio tiempo por dependencia y función, 2000-2012

Dependencia / Función	Año												
	2000	2001	2002	2003	2004	2005	2006	2007	2008	2009	2010	2011	2012
Escuela Preparatoria Regional de El Salto	0	1	7	7	6	6	5	5	5	5	5	2	3
Docencia	0	1	7	7	6	6	5	5	5	5	5	2	3
Escuela Preparatoria Regional de Jocotepec	0	1	0	0	0	0	0	2	2	2	2	2	2
Docencia	0	1	0	0	0	0	0	2	2	2	2	2	2
Módulo de Tizapán el Alto	0	0	6	6	4	4	4	2	2	2	2	1	2
Docencia	0	0	6	6	4	4	4	2	2	2	2	1	2
Escuela Preparatoria Regional de La Barca	1	2	4	5	5	4	4	3	3	3	3	5	5
Docencia	1	2	4	5	5	4	4	3	3	3	3	5	5
Módulo de Jamay	0	0	0	0	0	0	0	1	1	1	2	0	0
Docencia	0	0	0	0	0	0	0	1	1	1	2	0	0
Escuela Preparatoria Regional de Lagos de Moreno	4	6	7	7	7	6	6	8	8	8	11	6	11
Docencia	4	6	7	7	7	6	6	8	8	8	11	6	11
Módulo de Unión de San Antonio	0	0	0	0	0	0	0	1	1	1	1	3	3
Docencia	0	0	0	0	0	0	0	1	1	1	1	3	3
Módulo de Villa Hidalgo	0	0	1	1	1	1	1	1	1	1	1	1	1
Docencia	0	0	1	1	1	1	1	1	1	1	1	1	1
Escuela Preparatoria Regional de Puerto Vallarta	8	9	8	8	9	8	15	15	16	15	16	13	17
Docencia	8	9	8	8	9	8	15	15	16	15	16	13	17
Módulo de El Tuito	0	0	0	0	0	0	0	1	1	1	1	1	1
Docencia	0	0	0	0	0	0	0	1	1	1	1	1	1
Módulo de Ixtapa	0	4	10	10	11	11	0	1	1	1	1	1	1
Docencia	0	4	10	10	11	11	0	1	1	1	1	1	1
Módulo de Pino Suárez	0	0	0	0	0	0	0	1	1	1	1	1	1
Docencia	0	0	0	0	0	0	0	1	1	1	1	1	1
Escuela Preparatoria Regional de San Juan de los Lagos	5	5	2	2	2	4	3	5	5	3	5	3	3
Docencia	5	5	2	2	2	4	3	5	5	3	5	3	3
Módulo de San Miguel el Alto	0	0	6	6	6	3	3	1	1	1	1	0	0
Docencia	0	0	6	6	6	3	3	1	1	1	1	0	0
Módulo de Jalostotitlán	0	0	0	0	0	0	0	0	0	0	0	2	2
Docencia	0	0	0	0	0	0	0	0	0	0	0	2	2
Escuela Preparatoria Regional de San Martín Hidalgo	4	3	2	2	2	2	3	4	4	4	5	5	4
Docencia	4	3	2	2	2	2	3	4	4	4	5	5	4
Módulo de Cocula	0	4	9	9	7	9	8	4	4	4	4	1	2
Docencia	0	4	9	9	7	9	8	4	4	4	4	1	2
Módulo de Villa Corona	0	0	0	0	0	0	0	3	3	3	3	3	3
Docencia	0	0	0	0	0	0	0	3	3	3	3	3	3
Escuela Preparatoria Regional de Sayula	3	1	2	2	2	2	2	5	4	4	5	2	2
Docencia	3	1	2	2	2	2	2	5	4	4	5	2	2
Módulo de San Gabriel	0	2	1	1	1	1	1	1	1	1	0	1	2
Docencia	0	2	1	1	1	1	1	1	1	1	0	1	2
Módulo de Tapalpa	0	4	4	4	4	4	4	1	1	1	1	1	1
Docencia	0	4	4	4	4	4	4	1	1	1	1	1	1
Escuela Preparatoria Regional de Tala	0	0	0	0	1	1	1	0	0	0	0	3	3
Docencia	0	0	0	0	1	1	1	0	0	0	0	3	3
Escuela Preparatoria Regional de Tamazula de Gordiano ^b	-	-	-	-	2	3	3	4	3	3	3	4	5
Docencia	-	-	-	-	2	3	3	4	3	3	3	4	5
Escuela Preparatoria Regional de Tecolotlán	0	5	6	6	6	6	5	3	2	0	1	1	0
Docencia	0	5	6	6	6	6	5	3	2	0	1	1	0
Módulo de Juchitlán	0	0	0	0	0	0	0	1	1	1	1	0	0
Docencia	0	0	0	0	0	0	0	1	1	1	1	0	0
Módulo de Unión de Tula	0	1	6	6	7	7	5	6	6	6	6	7	9
Docencia	0	1	6	6	7	7	5	6	6	6	6	7	9
Escuela Preparatoria Regional de Tepatlitlán	7	6	3	3	4	4	4	6	6	6	6	8	7
Docencia	7	6	3	3	4	4	4	6	6	6	6	8	7
Módulo de San Julián	0	0	6	6	6	6	4	1	1	1	1	1	1
Docencia	0	0	6	6	6	6	4	1	1	1	1	1	1
Módulo de Acatic	0	0	0	0	0	0	0	0	0	0	0	1	1
Docencia	0	0	0	0	0	0	0	0	0	0	0	1	1
Escuela Preparatoria Regional de Tequila	0	0	19	19	18	18	18	8	8	8	7	5	4
Docencia	0	0	19	19	18	18	18	8	8	8	7	5	4
Módulo de Amatlán	0	0	0	0	0	0	0	4	4	4	4	3	2

FORMACIÓN Y DOCENCIA

Nivel Medio Superior

Personal académico de medio tiempo por dependencia y función, 2000-2012

Cuadro 2.2.66

Dependencia / Función	Año												
	2000	2001	2002	2003	2004	2005	2006	2007	2008	2009	2010	2011	2012
Docencia	0	0	0	0	0	0	0	4	4	4	4	3	2
Módulo de El Arenal	0	0	0	0	0	0	0	1	1	1	1	1	1
Docencia	0	0	0	0	0	0	0	1	1	1	1	1	1
Módulo de Hostotipaquillo	0	0	0	0	0	0	0	3	3	3	3	2	3
Docencia	0	0	0	0	0	0	0	3	3	3	3	2	3
Módulo de Magdalena	0	0	0	0	0	0	0	4	4	4	3	3	4
Docencia	0	0	0	0	0	0	0	4	4	4	3	3	4
Escuela Preparatoria Regional de Tlajomulco de Zúñiga	0	2	3	3	4	4	4	4	4	4	4	4	4
Docencia	0	2	3	3	4	4	4	4	4	4	4	4	4
Escuela Preparatoria Regional de Tuxpan	7	11	14	13	12	12	11	7	7	7	8	6	5
Docencia	7	11	14	13	12	12	11	7	7	7	8	6	5
Módulo de Mazamitla	0	0	0	0	0	0	0	1	1	1	1	2	2
Docencia	0	0	0	0	0	0	0	1	1	1	1	2	2
Módulo de Tonila	0	0	0	0	0	0	0	1	0	1	1	1	1
Docencia	0	0	0	0	0	0	0	1	0	1	1	1	1
Escuela Preparatoria Regional de Zacoalco de Torres	0	5	3	11	14	13	13	13	12	8	9	3	4
Docencia	0	5	3	11	14	13	13	13	12	8	9	3	4
Módulo de Villa Atoyac	0	0	7	0	0	0	0	4	4	2	3	4	4
Docencia	0	0	7	0	0	0	0	4	4	2	3	4	4
Escuela Preparatoria Regional de Zapotitlán ^c	-	-	-	-	-	-	-	1	1	1	1	3	3
Docencia	-	-	-	-	-	-	-	1	1	1	1	3	3
Escuela Preparatoria Regional de Zapotlanejo	0	4	6	6	6	5	5	6	6	6	5	6	6
Docencia	0	4	6	6	6	5	5	6	6	6	5	6	6
Escuela Regional de Educación Media Superior de Ocotlán	15	16	16	17	16	16	16	21	17	17	18	12	13
Docencia	15	16	16	17	16	16	16	18	17	17	18	12	13
Módulo de Atequiza	-	-	-	-	-	-	-	1	1	1	1	2	2
Docencia	-	-	-	-	-	-	-	1	1	1	1	2	2
Módulo de Tototlán	0	4	5	6	5	5	5	2	2	2	2	0	0
Docencia	0	4	5	6	5	5	5	2	2	2	2	0	0

FUENTES: 2000-2010, Dr. Marco Antonio Cortés Guardado, Rector General Sustituto, *Estadística Institucional. Tercer informe de actividades, 2010-2011*, Universidad de Guadalajara, 2011.
2011, Coordinación General de Recursos Humanos.

NOTAS: Unidad de medida: Plazas

^a La información de los años anteriores a 2006 corresponde al Módulo de El Grullo que se transformó en la Escuela Preparatoria Regional de El Grullo.

^b La información anterior a 2005 corresponde al Módulo de Tamazula que se transformó en la Escuela Preparatoria Regional de Tamazula de Gordiano.

^c La información de los años anteriores a 2006 corresponde al Módulo de Zapotitlán que se transformó en la Escuela Preparatoria Regional de Zapotitlán.

FECHA DE CORTE: Enero 2013.

FORMACIÓN Y DOCENCIA

Nivel Medio Superior

Profesores docentes de tiempo completo por dependencia y categoría, 2000-2012

Cuadro 2.2.67

Dependencia / Categoría	Año												
	2000	2001	2002	2003	2004	2005	2006	2007	2008	2009	2010	2011	2012
SEMS^a	893	885	877	861	868	849	874	985	956	914	1,113	1,504	1,491
Asistente	37	35	33	32	29	29	30	90	89	87	98	397	228
A	5	5	5	5	4	4	2	1	1	1	2	68	18
B	3	1	0	1	0	2	2	2	2	2	6	139	80
C	29	29	28	26	25	23	26	87	86	84	90	190	130
Asociado	424	400	404	394	392	384	401	460	451	435	525	765	905
A	64	58	62	59	63	66	66	93	94	94	109	279	382
B	254	244	240	240	236	232	236	271	268	252	316	372	384
C	106	98	102	95	93	86	99	96	89	89	100	114	139
Titular	432	450	440	435	447	436	443	435	416	392	490	342	358
A	191	205	194	191	185	174	173	167	160	152	194	146	149
B	207	210	208	202	212	206	208	197	186	176	224	150	128
C	34	35	38	42	50	56	62	71	70	64	72	46	81
Escuelas en la zona metropolitana de Guadalajara	691	682	657	644	648	626	628	709	690	662	796	962	940
Asistente	32	31	28	27	25	25	25	67	67	66	67	211	105
A	4	4	4	4	3	3	1	0	0	0	0	35	9
B	3	1	0	1	0	2	2	2	2	2	2	62	38
C	25	26	24	22	22	20	22	65	65	64	65	114	58
Asociado	293	270	270	260	258	252	246	289	287	280	336	474	554
A	51	44	46	41	42	44	42	61	62	62	68	177	244
B	172	160	153	154	152	147	140	168	167	157	200	219	217
C	70	66	71	65	64	61	64	60	58	61	68	78	93
Titular	366	381	359	357	365	349	357	353	336	316	393	277	281
A	156	168	155	154	149	138	139	131	124	119	152	111	110
B	179	182	171	166	173	163	164	158	150	141	177	124	97
C	31	31	33	37	43	48	54	64	62	56	64	42	74
Escuela Preparatoria de Jalisco	49	46	39	33	41	40	34	39	33	31	47	41	39
Asistente	3	3	3	2	3	3	3	7	7	7	6	9	4
A	0	0	0	0	0	0	0	0	0	0	0	1	1
B	0	0	0	0	0	0	0	0	0	0	0	1	1
C	3	3	3	2	3	3	3	7	7	7	6	7	2
Asociado	11	9	8	6	7	7	8	11	10	9	13	17	24
A	2	2	2	1	0	0	0	1	1	1	1	7	12
B	8	6	5	5	7	7	8	10	9	8	12	10	12
C	1	1	1	0	0	0	0	0	0	0	0	0	0
Titular	35	34	28	25	31	30	23	21	16	15	28	15	11
A	17	18	15	13	14	13	12	11	9	8	14	8	6
B	14	12	10	7	11	11	8	8	5	5	10	5	4
C	4	4	3	5	6	6	3	2	2	2	4	2	1
Escuela Preparatoria No. 2	65	62	61	55	54	50	50	53	51	46	56	51	51
Asistente	3	2	2	2	2	2	1	3	3	3	3	11	8
A	1	1	1	1	1	1	0	0	0	0	0	5	3
B	0	0	0	0	0	0	0	0	0	0	0	1	4
C	2	1	1	1	1	1	1	3	3	3	3	5	1
Asociado	23	23	23	22	21	18	15	18	18	15	18	19	21
A	4	2	2	1	1	1	0	2	2	2	1	6	8
B	17	16	15	16	15	14	13	14	14	11	15	11	10
C	2	5	6	5	5	3	2	2	2	2	2	2	3
Titular	39	37	36	31	31	30	34	32	30	28	35	21	22
A	17	18	19	18	17	17	19	18	17	16	20	13	11
B	18	15	14	12	13	12	13	12	11	10	13	7	9
C	4	4	3	1	1	1	2	2	2	2	2	1	2
Escuela Preparatoria No. 3	18	19	18	18	19	19	23	22	23	20	25	26	25
Asistente	-	-	-	-	-	-	-	1	1	1	2	3	2
B	0	0	0	0	0	0	0	0	0	0	0	1	0
C	-	-	-	-	-	-	-	1	1	1	2	2	2
Asociado	7	8	7	8	7	7	10	7	7	8	9	13	9
A	1	1	1	1	1	1	2	1	1	1	3	5	4
B	5	6	5	6	5	5	5	4	4	4	4	5	3
C	1	1	1	1	1	1	3	2	2	3	2	3	2
Titular	11	11	11	10	12	12	13	15	15	11	14	10	14
A	4	4	3	3	5	5	6	5	5	4	5	3	7

FORMACIÓN Y DOCENCIA

Nivel Medio Superior

Profesores docentes de tiempo completo por dependencia y categoría, 2000-2012

Cuadro 2.2.67

Dependencia / Categoría	Año												
	2000	2001	2002	2003	2004	2005	2006	2007	2008	2009	2010	2011	2012
B	6	6	6	4	4	4	4	4	4	4	4	4	3
C	1	1	2	3	3	3	3	6	6	3	5	3	4
Escuela Preparatoria No. 4	19	19	15	17	23	19	19	19	18	18	26	29	27
Asistente	2	1	0	0	1	1	1	3	3	3	3	10	5
A	0	0	0	0	0	0	0	0	0	0	0	2	0
B	1	1	0	0	0	0	0	0	0	0	0	3	2
C	1	0	0	0	1	1	1	3	3	3	3	5	3
Asociado	4	6	6	7	10	9	8	6	6	6	9	12	14
A	0	1	1	2	3	1	1	0	0	0	2	4	7
B	3	4	3	3	5	6	5	5	5	5	6	7	7
C	1	1	2	2	2	2	2	1	1	1	1	1	0
Titular	13	12	9	10	12	9	10	10	9	9	14	7	8
A	3	4	4	4	4	2	2	0	0	1	3	1	2
B	10	8	5	6	8	7	7	8	7	6	9	5	4
C	0	0	0	0	0	0	1	2	2	2	2	1	2
Escuela Preparatoria No. 5	39	38	41	39	35	30	31	34	34	34	46	31	30
Asistente	3	2	2	2	2	1	1	2	2	3	3	8	5
A	0	0	0	0	0	0	0	0	0	0	0	3	1
B	0	0	0	0	0	0	0	0	0	0	0	2	2
C	3	2	2	2	2	1	1	2	2	3	3	3	2
Asociado	17	14	17	15	14	10	7	9	8	9	15	11	14
A	6	3	4	2	2	2	0	2	2	2	2	3	4
B	5	5	6	7	6	4	4	4	4	5	10	7	8
C	6	6	7	6	6	4	3	3	2	2	3	1	2
Titular	19	22	22	22	19	19	23	23	24	22	28	12	11
A	8	11	11	10	8	7	8	9	9	9	9	3	3
B	8	9	9	10	9	10	13	12	13	11	16	8	5
C	3	2	2	2	2	2	2	2	2	2	3	1	3
Escuela Preparatoria No. 6	43	42	42	40	38	35	33	37	32	26	45	39	36
Asistente	1	1	1	1	1	1	1	3	2	2	3	9	4
A	0	0	0	0	0	0	0	0	0	0	0	2	1
B	0	0	0	0	0	0	0	0	0	0	0	2	2
C	1	1	1	1	1	1	1	3	2	2	3	5	1
Asociado	19	17	18	17	16	15	14	17	15	13	19	19	21
A	2	2	2	2	2	2	2	3	3	3	3	6	7
B	14	12	13	12	12	11	10	12	11	9	14	10	11
C	3	3	3	3	2	2	2	2	1	1	2	3	3
Titular	23	24	23	22	21	19	18	17	15	11	23	11	11
A	11	11	11	10	9	8	7	6	4	3	8	2	2
B	11	12	11	11	11	10	9	9	9	7	13	8	4
C	1	1	1	1	1	1	2	2	2	1	2	1	5
Escuela Preparatoria No. 7	83	81	81	81	83	83	83	86	86	85	91	106	107
Asistente	3	3	2	4	4	5	5	6	7	7	8	21	13
A	1	1	1	1	1	1	1	0	0	0	0	4	0
B	0	0	0	0	0	2	2	2	2	2	2	8	5
C	2	2	1	3	3	2	2	4	5	5	6	9	8
Asociado	37	31	31	30	31	30	29	31	31	33	33	42	47
A	4	2	2	2	2	2	2	3	3	3	3	13	21
B	12	11	10	10	10	10	9	11	11	12	11	12	11
C	21	18	19	18	19	18	18	17	17	18	19	17	15
Titular	43	47	48	47	48	48	49	49	48	45	50	43	47
A	16	19	20	19	20	19	18	16	16	14	18	15	17
B	24	23	23	22	21	20	20	19	19	18	19	16	13
C	3	5	5	6	7	9	11	14	13	13	13	12	17
Escuela Preparatoria No. 8	26	27	26	27	25	26	28	32	32	30	40	47	46
Asistente	1	2	2	2	1	1	1	4	4	4	4	10	3
A	0	0	0	0	0	0	0	0	0	0	0	3	0
B													3
C	1	2	2	2	1	1	1	4	4	4	4	7	0
Asociado	15	15	14	14	9	10	12	14	14	11	18	22	31
A	1	0	0	1	1	1	2	3	3	3	5	8	14
B	13	13	12	11	7	7	8	10	10	7	12	10	12

Profesores docentes de tiempo completo por dependencia y categoría, 2000-2012

Cuadro 2.2.67

Dependencia / Categoría	Año												
	2000	2001	2002	2003	2004	2005	2006	2007	2008	2009	2010	2011	2012
C	1	2	2	2	1	2	2	1	1	1	1	4	5
Titular	10	10	10	11	15	15	15	14	14	15	18	15	12
A	7	7	7	7	7	7	8	8	8	9	10	9	6
B	2	2	2	3	7	7	7	6	6	6	7	6	5
C	1	1	1	1	1	1	0	0	0	0	1	0	1
Escuela Preparatoria No. 9	16	17	19	22	20	21	29	29	29	28	34	36	34
Asistente	0	0	0	1	0	0	1	2	3	3	4	10	5
A	0	0	0	0	0	0	0	0	0	0	0	1	1
B	0	0	0	1	0	0	0	0	0	0	0	4	0
C	0	0	0	0	0	0	1	2	3	3	4	5	4
Asociado	3	4	6	8	8	10	16	16	15	15	19	20	22
A	1	1	3	4	4	6	7	8	8	8	9	9	7
B	2	2	2	3	3	2	5	4	4	4	6	8	10
C	0	1	1	1	1	2	4	4	3	3	4	3	5
Titular	13	13	13	13	12	11	12	11	11	10	9	6	7
A	6	4	3	3	2	2	3	3	3	3	2	2	3
B	6	8	8	8	7	7	7	6	6	5	6	4	1
C	1	1	2	2	3	2	2	2	2	2	1	0	3
Módulo Santa Anita	-	-	-	-	-	-	-	-	1	1	2	4	4
Asistente	0	0	0	0	0	0	0	0	0	0	0	2	2
B	0	0	0	0	0	0	0	0	0	0	0	2	1
C	-	-	-	-	-	-	-	-	1	1	2	2	2
Asociado	-	-	-	-	-	-	-	-	1	1	2	2	2
B	-	-	-	-	-	-	-	-	1	1	2	2	2
Escuela Preparatoria No. 10	99	103	96	93	95	96	94	113	109	108	126	154	151
Asistente	6	8	6	5	5	5	5	15	15	14	16	39	13
A	1	1	1	1	0	0	0	0	0	0	0	1	1
B	1	0	0	0	0	0	0	0	0	0	0	10	1
C	4	7	5	4	5	5	5	15	15	14	16	28	11
Asociado	50	42	41	39	43	44	42	53	54	53	60	77	102
A	8	10	9	9	9	10	10	12	12	11	13	28	50
B	29	22	22	21	25	25	23	32	33	33	38	40	34
C	13	10	10	9	9	9	9	9	9	9	9	9	18
Titular	43	53	49	49	47	47	47	45	40	41	50	38	36
A	18	23	21	22	20	21	18	17	16	16	18	14	12
B	23	25	21	19	19	18	18	18	15	16	22	16	11
C	2	5	7	8	8	8	11	10	9	9	10	8	13
Escuela Preparatoria No. 11	42	42	41	43	41	39	38	44	42	42	47	53	54
Asistente	2	2	2	2	1	1	1	4	4	4	3	11	6
A	0	0	0	0	0	0	0	0	0	0	0	4	1
B	0	0	0	0	0	0	0	0	0	0	0	3	4
C	2	2	2	2	1	1	1	4	4	4	3	4	1
Asociado	13	13	13	14	10	11	11	13	12	12	13	19	27
A	2	2	2	2	1	2	2	3	3	3	3	6	13
B	9	9	9	10	7	7	6	7	6	6	7	9	9
C	2	2	2	2	2	2	3	3	3	3	3	4	5
Titular	27	27	26	27	30	27	26	27	26	26	31	23	21
A	10	11	10	10	9	8	8	7	7	7	8	7	6
B	13	13	13	14	17	14	13	15	14	14	18	12	11
C	4	3	3	3	4	5	5	5	5	5	5	4	4
Escuela Preparatoria No. 12	66	66	60	58	54	50	50	61	60	55	71	100	92
Asistente	2	2	2	2	1	1	1	5	5	5	6	25	13
A	0	0	0	0	0	0	0	0	0	0	0	4	0
B	0	0	0	0	0	0	0	0	0	0	0	8	5
C	2	2	2	2	1	1	1	5	5	5	6	13	8
Asociado	32	29	27	26	26	24	23	29	29	27	34	53	60
A	7	4	2	2	3	3	3	8	8	7	8	20	29
B	21	21	20	19	18	16	15	16	16	15	21	23	21
C	4	4	5	5	5	5	5	5	5	5	5	10	10
Titular	32	35	31	30	27	25	26	27	26	23	31	22	19
A	11	13	10	10	10	8	9	8	8	7	11	10	9
B	20	21	20	19	15	14	15	16	16	14	17	12	9

FORMACIÓN Y DOCENCIA

Nivel Medio Superior

Profesores docentes de tiempo completo por dependencia y categoría, 2000-2012

Cuadro 2.2.67

Dependencia / Categoría	Año												
	2000	2001	2002	2003	2004	2005	2006	2007	2008	2009	2010	2011	2012
C	1	1	1	1	2	3	2	3	2	2	3	0	1
Escuela Preparatoria No. 13	11	14	13	12	12	13	14	17	20	19	19	27	28
Asistente	0	0	0	0	0	0	1	3	3	3	2	4	3
A	0	0	0	0	0	0	0	0	0	0	0	0	0
B	0	0	0	0	0	0	0	0	0	0	0	1	1
C	0	0	0	0	0	0	1	3	3	3	2	3	2
Asociado	7	9	10	8	8	9	9	10	11	10	11	16	17
A	3	5	6	4	4	5	4	6	6	6	6	9	9
B	1	1	1	1	1	1	2	2	2	1	2	4	6
C	3	3	3	3	3	3	3	2	3	3	3	3	2
Titular	4	5	3	4	4	4	4	4	6	6	6	7	8
A	2	2	1	1	1	1	1	2	3	3	3	4	4
B	2	3	2	3	3	3	3	2	2	2	2	2	2
C	-	-	-	-	-	-	-	1	1	1	1	1	2
Escuela Preparatoria No. 14	0	0	0	0	0	0	0	2	3	1	2	8	8
Asistente	0	0	0	0	0	0	0	0	0	0	0	4	2
B	0	0	0	0	0	0	0	0	0	0	0	2	0
C	0	0	0	0	0	0	0	0	0	0	0	2	2
Asociado	-	-	-	-	-	-	-	2	3	1	2	4	6
A	0	0	0	0	0	0	0	0	0	0	0	2	4
B	-	-	-	-	-	-	-	2	3	0	1	1	1
C	0	0	0	0	0	0	0	0	0	1	1	1	1
Escuela Preparatoria No. 15	-	-	-	-	-	-	-	2	4	1	5	7	7
Asociado	-	-	-	-	-	-	-	-	1	0	2	5	5
A	0	0	0	0	0	0	0	0	0	0	0	2	0
B	0	0	0	0	0	0	0	0	0	1	0	1	3
C	-	-	-	-	-	-	-	-	1	1	2	2	2
Titular	-	-	-	-	-	-	-	2	3	1	3	2	2
C	-	-	-	-	-	-	-	2	3	3	3	2	2
Escuela Preparatoria No. 16	-	-	-	-	-	-	-	2	4	1	5	3	3
Asociado	-	-	-	-	-	-	-	-	1	0	2	2	2
A	0	0	0	0	0	0	0	0	0	0	0	1	1
B	0	0	0	0	0	0	0	0	0	1	0	1	1
Titular	-	-	-	-	-	-	-	2	3	1	3	1	1
A	-	-	-	-	-	-	-	2	3	3	3	1	1
Escuela Preparatoria No. 18	-	-	-	-	-	-	-	-	-	-	-	-	2
Asistente	-	-	-	-	-	-	-	-	-	-	-	0	0
A	-	-	-	-	-	-	-	-	-	-	-	-	0
B	-	-	-	-	-	-	-	-	-	-	-	-	0
C	-	-	-	-	-	-	-	-	-	-	-	-	0
Asociado	-	-	-	-	-	-	-	-	-	-	-	0	1
A	-	-	-	-	-	-	-	-	-	-	-	-	0
B	-	-	-	-	-	-	-	-	-	-	-	-	1
C	-	-	-	-	-	-	-	-	-	-	-	-	0
Titular	-	-	-	-	-	-	-	-	-	-	-	0	1
A	-	-	-	-	-	-	-	-	-	-	-	-	0
B	-	-	-	-	-	-	-	-	-	-	-	-	0
C	-	-	-	-	-	-	-	-	-	-	-	-	1
Escuela Preparatoria No. 20	-	-	-	-	-	-	-	-	-	-	-	-	1
Titular	-	-	-	-	-	-	-	-	-	-	-	0	1
A	-	-	-	-	-	-	-	-	-	-	-	-	1
B	-	-	-	-	-	-	-	-	-	-	-	-	0
C	-	-	-	-	-	-	-	-	-	-	-	-	0
Escuela Vocacional	54	51	48	53	55	54	53	1	54	52	68	76	77
Asistente	3	2	2	2	2	2	2	4	4	3	3	15	8
A	1	1	1	1	1	1	0	0	0	0	0	4	0
B	1	0	0	0	0	0	0	0	0	0	0	5	5
C	1	1	1	1	1	1	2	4	4	3	3	6	3
Asociado	20	18	17	17	18	18	14	16	15	16	25	36	40
A	3	2	2	1	1	1	0	0	0	1	1	13	16
B	12	13	13	14	14	14	11	12	11	11	17	17	19
C	5	3	2	2	3	3	3	4	4	4	1	6	5

FORMACIÓN Y DOCENCIA

Nivel Medio Superior

Profesores docentes de tiempo completo por dependencia y categoría, 2000-2012

Cuadro 2.2.67

Dependencia / Categoría	Año												
	2000	2001	2002	2003	2004	2005	2006	2007	2008	2009	2010	2011	2012
Titular	31	31	29	34	35	34	37	36	35	33	40	25	29
A	14	12	10	15	14	11	11	13	12	12	15	10	10
B	15	16	16	16	17	17	17	13	13	13	17	10	8
C	2	3	3	3	4	6	9	10	10	8	8	5	11
Escuela Politécnica de Guadalajara	44	36	36	35	36	33	30	35	33	33	43	56	54
Asistente	1	1	1	0	0	0	0	1	0	0	1	5	3
B	0	0	0	0	0	0	0	0	0	0	0	3	1
C	1	1	1	0	0	0	0	1	0	0	1	2	2
Asociado	27	22	21	20	23	22	20	26	26	26	30	43	42
A	7	5	5	5	6	5	6	7	7	7	8	16	18
B	15	13	11	11	13	13	10	15	15	15	18	21	15
C	5	4	5	4	4	4	4	4	4	4	4	6	9
Titular	16	13	14	15	13	11	10	8	7	7	12	8	9
A	9	9	8	7	7	7	7	5	4	4	7	5	6
B	3	4	6	7	5	3	3	3	3	3	4	3	2
C	4	0	0	1	1	1	0	0	0	0	1	0	1
Escuela Preparatoria Regional de Tonalá	17	19	21	18	17	17	18	23	23	22	21	45	45
Asistente	2	2	3	2	2	2	1	4	4	4	3	9	4
A	0	0	0	0	0	0	0	0	0	0	0	1	0
B	0	0	0	0	0	0	0	0	0	0	0	3	1
C	2	2	3	2	2	2	1	4	4	4	3	5	3
Asociado	8	10	11	9	7	7	7	9	9	8	8	26	31
A	0	2	3	2	2	2	1	2	3	3	3	10	13
B	6	6	6	5	4	4	5	6	6	5	5	13	12
C	2	2	2	2	1	1	1	1	0	0	0	3	6
Titular	7	7	7	7	8	8	10	10	10	10	10	10	10
A	3	2	2	2	2	2	2	2	2	2	2	3	3
B	4	5	5	5	6	6	7	7	7	7	7	6	6
C	0	0	0	0	0	0	1	1	1	1	1	1	1
Módulo la Experiencia	-	-	-	-	-	-	-	-	0	1	1	3	2
Asistente	0	-	-	-	-	-	-	-	0	0	0	1	0
B	0	-	-	-	-	-	-	-	0	0	0	1	0
Asociado	-	-	-	-	-	-	-	-	0	1	1	2	2
A	-	-	-	-	-	-	-	-	0	1	1	2	2
Escuela Preparatoria Regional de Tonalá Norte	-	-	-	-	-	1	1	2	3	3	4	20	17
Asistente	0	-	-	-	-	0	0	0	0	0	0	5	2
B	0	-	-	-	-	0	0	0	0	0	0	2	0
C	0	-	-	-	-	0	0	0	0	0	0	3	2
Asociado	-	-	-	-	-	1	1	2	2	2	3	14	14
A	0	-	-	-	-	0	0	0	0	0	0	7	5
B	-	-	-	-	-	1	1	2	2	2	3	7	9
Titular	-	-	-	-	-	-	-	1	1	1	1	1	1
A	-	-	-	-	-	-	-	1	1	1	1	1	1
Escuelas en el interior del Estado	194	198	215	215	218	221	244	275	265	251	317	542	551
Asistente	5	4	5	5	4	4	5	23	22	21	31	186	123
A	1	1	1	1	1	1	1	1	1	1	2	33	9
B	-	-	-	-	-	-	-	0	0	0	4	77	42
C	4	3	4	4	3	3	4	22	21	20	25	76	72
Asociado	126	127	131	132	132	130	153	170	163	154	189	291	351
A	12	14	16	18	21	22	24	32	32	32	41	102	138
B	80	82	85	84	82	83	94	102	100	94	116	153	167
C	34	31	30	30	29	25	35	36	31	28	32	36	46
Titular	63	67	79	78	82	87	86	82	80	76	97	65	77
A	33	36	38	37	36	36	34	36	36	33	42	35	39
B	27	27	36	36	39	43	44	39	36	35	47	26	31
C	3	4	5	5	7	8	8	7	8	8	8	4	7
Escuela Preparatoria Regional de Ahtululco de Mercado	4	4	5	5	3	4	4	6	6	5	4	6	7
Asociado	3	3	3	3	3	4	4	4	4	4	3	6	6
A	0	0	0	0	0	0	0	0	0	0	0	1	1
B	2	2	2	2	1	1	1	1	1	1	1	3	3
C	1	1	1	1	2	3	3	3	3	3	2	2	2
Titular	1	1	2	2	0	0	0	2	2	1	1	0	1

FORMACIÓN Y DOCENCIA

Nivel Medio Superior

Profesores docentes de tiempo completo por dependencia y categoría, 2000-2012

Cuadro 2.2.67

Dependencia / Categoría	Año												
	2000	2001	2002	2003	2004	2005	2006	2007	2008	2009	2010	2011	2012
A	-	-	-	-	-	-	-	1	1	0	0	0	0
B	1	1	2	2	0	0	0	1	1	1	1	0	1
Módulo de Etzatlán	0	0	0	0	2	2	2	1	1	1	0	5	5
Asistente	0	0	0	0	0	0	0	0	0	0	0	2	0
C	0	0	0	0	0	0	0	0	0	0	0	2	0
Asociado	0	0	0	0	0	0	0	0	0	0	0	3	5
A													2
B	0	0	0	0	0	0	0	0	0	0	0	3	3
Titular	0	0	0	0	2	2	2	1	1	1	0	0	0
B	0	0	0	0	2	2	2	1	1	1	0	0	0
Módulo de San Marcos	0	0	0	0	0	0	0	0	0	0	0	0	1
Asistente	0	0	0	0	0	0	0	0	0	0	0	0	1
A	0	0	0	0	0	0	0	0	0	0	0	1	0
B													1
Escuela Preparatoria Regional de Ameca	2	3	5	5	6	6	14	13	13	13	13	11	12
Asistente	0	0	0	0	0	0	0	0	0	0	0	1	1
B	0	0	0	0	0	0	0	0	0	0	0	1	1
Asociado	2	3	4	4	4	4	12	10	10	10	11	10	9
A	1	1	1	1	1	1	1	0	0	0	0	0	0
B	0	0	0	0	0	0	6	6	6	7	7	6	5
C	1	2	3	3	3	3	5	4	4	4	4	4	4
Titular	0	0	1	1	2	2	2	3	3	3	2	0	2
B	0	0	1	1	2	2	2	2	2	2	2	0	2
C	-	-	-	-	-	-	-	1	1	1	0	0	0
Módulo de Mascota	7	6	5	5	4	4	0	1	1	0	1	1	1
Asociado	6	6	5	5	4	4	0	1	1	0	1	1	1
B	6	6	5	5	4	4	0	1	1	0	1	1	1
Titular	1	0	0	0	0	0	0	0	0	0	0	0	0
A	1	0	0	0	0	0	0	0	0	0	0	0	0
Módulo de Talpa de Allende	7	6	5	5	4	4	0	1	1	0	1	9	9
Asistente	6	6	5	5	4	4	0	1	1	0	1	1	1
B	6	6	5	5	4	4	0	1	1	0	1	1	0
C												0	1
Módulo de Atenguillo	0	0	0	0	0	0	0	0	0	0	0	3	3
Asistente	0	0	0	0	0	0	0	0	0	0	0	2	1
C	0	0	0	0	0	0	0	0	0	0	0	2	1
Asociado	0	0	0	0	0	0	0	0	0	0	0	1	2
A	0	0	0	0	0	0	0	0	0	0	0	1	2
Escuela Preparatoria Regional de Arandas	4	4	4	4	4	4	3	3	3	3	3	8	8
Asistente	0	0	0	0	0	0	0	0	0	0	0	3	1
B	0	0	0	0	0	0	0	0	0	0	0	1	0
C	0	0	0	0	0	0	0	0	0	0	0	2	1
Asociado	3	3	3	3	3	3	3	3	3	3	3	4	5
A	2	2	2	2	2	2	2	2	2	2	2	2	3
B													1
C	1	1	1	1	1	1	1	1	1	1	1	2	1
Titular	1	1	1	1	1	1	0	0	0	0	0	1	2
A	1	1	1	1	1	1	0	0	0	0	0	1	2
Módulo de Jesús María	1	0	0	0	0	0	0	0	0	0	0	1	1
Asistente	1	0	0	0	0	0	0	0	0	0	0	1	1
A	0	0	0	0	0	0	0	0	0	0	0	1	0
B													1
C	1	0	0	0	0	0	0	0	0	0	0	0	0
Escuela Preparatoria Regional de Atotonilco	11	10	10	10	11	11	14	13	9	9	14	15	15
Asistente	-	-	-	-	-	-	-	1	1	1	1	3	1
B	0	0	0	0	0	0	0	0	0	0	0	1	0
C	-	-	-	-	-	-	-	1	1	1	1	2	1
Asociado	9	9	9	9	9	7	10	9	5	5	10	9	9
A	-	-	-	-	-	-	-	1	1	1	1	3	3
B	5	5	5	5	5	5	6	4	2	2	6	4	6
C	4	4	4	4	4	2	4	4	2	2	3	2	0
Titular	2	1	1	1	2	4	4	3	3	3	3	3	5

Profesores docentes de tiempo completo por dependencia y categoría, 2000-2012

Cuadro 2.2.67

Dependencia / Categoría	Año												
	2000	2001	2002	2003	2004	2005	2006	2007	2008	2009	2010	2011	2012
A	0	0	0	0	1	1	1	0	0	0	0	0	2
B	2	1	1	1	1	2	2	2	2	2	2	2	2
C	0	0	0	0	0	1	1	1	1	1	1	1	1
Módulo de Ayotlán	0	0	0	0	0	0	0	0	0	0	0	5	5
Asistente	0	0	0	0	0	0	0	0	0	0	0	3	3
A	0	0	0	0	0	0	0	0	0	0	0	1	0
B	0	0	0	0	0	0	0	0	0	0	0	2	2
C													1
Asociado	0	0	0	0	0	0	0	0	0	0	0	2	2
A	0	0	0	0	0	0	0	0	0	0	0	1	0
B	0	0	0	0	0	0	0	0	0	0	0	1	2
Escuela Preparatoria Regional de Autlán	38	33	32	32	26	11	11	28	28	23	44	41	43
Asistente	0	0	0	0	0	0	0	0	0	0	6	10	9
A	0	0	0	0	0	0	0	0	0	0	1	1	2
B	0	0	0	0	0	0	0	0	0	0	3	6	1
C	0	0	0	0	0	0	0	0	0	0	2	3	6
Asociado	19	15	15	15	17	2	3	17	18	15	22	23	27
A	0	0	0	0	2	2	3	5	5	5	5	9	6
B	15	15	15	15	15	0	0	10	11	9	14	11	13
C	4	0	0	0	0	0	0	2	2	1	3	3	8
Titular	19	18	17	17	9	9	8	11	10	8	16	8	7
A	10	10	9	9	0	0	0	6	6	4	8	4	3
B	8	7	7	7	7	7	6	4	3	3	6	3	2
C	1	1	1	1	2	2	2	1	1	1	2	1	2
Módulo de Ayutla	0	4	4	4	3	18	18	3	3	3	3	5	6
Asistente	0	0	0	0	0	0	0	0	0	0	0	1	2
A	0	0	0	0	0	0	0	0	0	0	0	1	0
B													1
C													1
Asociado	0	4	4	4	3	18	18	3	3	0	0	4	4
B	0	0	0	0	0	15	15	2	2	2	2	3	3
C	0	4	4	4	3	3	3	1	1	1	1	1	1
Módulo de Tenamaxtlán	-	-	-	-	-	-	-	1	1	1	1	3	3
Asistente	-	-	-	-	-	-	-	1	1	1	1	3	1
B	0	0	0	0	0	0	0	0	0	0	0	1	0
C	-	-	-	-	-	-	-	1	1	1	1	2	1
Asociado												0	2
A													2
Escuela Preparatoria Regional de Casimiro Castillo	8	8	9	9	8	8	8	9	8	8	11	13	13
Asistente	0	0	0	0	0	0	0	0	0	0	0	2	2
A	0	0	0	0	0	0	0	0	0	0	0	1	1
B	0	0	0	0	0	0	0	0	0	0	0	1	0
C													1
Asociado	5	4	4	6	5	5	5	6	5	5	7	7	7
A	0	0	0	1	1	1	1	1	1	1	2	3	3
B	3	3	4	5	4	4	4	5	4	4	5	4	4
C	2	1	0	0	0	0	0	0	0	0	0	0	0
Titular	3	4	5	3	3	3	3	3	3	3	4	4	4
A	2	2	2	0	0	0	0	0	0	0	1	1	0
B	1	2	3	3	3	3	3	3	3	3	3	3	4
Módulo de La Huerta	0	0	0	1	1	1	1	1	1	1	1	3	3
Asistente	0	0	0	0	0	0	0	0	0	0	0	2	2
A	0	0	0	0	0	0	0	0	0	0	0	2	0
B													2
Titular	0	0	0	1	1	1	1	1	1	1	1	1	1
A	0	0	0	1	1	1	1	1	1	1	1	1	0
B													1
Módulo de Cuautitlán de García Barragán	0	0	0	0	0	0	0	0	0	0	0	1	1
Asociado	0	0	0	0	0	0	0	0	0	0	0	1	1
A	0	0	0	0	0	0	0	0	0	0	0	1	1
Módulo de Hermenegildo Galeana	0	0	0	0	0	0	0	0	0	0	0	1	1
Asociado	0	0	0	0	0	0	0	0	0	0	0	1	1

Profesores docentes de tiempo completo por dependencia y categoría, 2000-2012

Cuadro 2.2.67

Dependencia / Categoría	Año												
	2000	2001	2002	2003	2004	2005	2006	2007	2008	2009	2010	2011	2012
A	0	0	0	0	0	0	0	0	0	0	0	1	1
Módulo de Villa Purificación	0	0	0	0	0	0	0	0	0	0	0	1	1
Asociado	0	0	0	0	0	0	0	0	0	0	0	1	1
A	0	0	0	0	0	0	0	0	0	0	0	1	1
Escuela Preparatoria Regional de Chapala	2	2	2	2	2	2	2	2	7	7	7	12	11
Asistente	0	0	0	0	0	0	0	0	0	0	0	2	1
B	0	0	0	0	0	0	0	0	0	0	0	1	1
C	0	0	0	0	0	0	0	0	0	0	0	1	0
Asociado	0	0	0	0	0	0	5	5	5	5	5	8	8
A	0	0	0	0	0	0	0	0	0	0	0	1	1
B	0	0	0	0	0	0	3	3	4	4	4	6	7
C	0	0	0	0	0	0	2	2	1	1	1	1	0
Titular	2	2	2	2	2	2	2	2	2	2	2	2	2
A													1
B	1	1	1	1	1	1	1	1	1	1	1	1	0
C	1	1	1	1	1	1	1	1	1	1	1	1	1
Escuela Preparatoria Regional de Cihuatlán	1	1	1	1	2	2	2	3	3	3	2	9	8
Asistente	0	0	0	0	0	0	0	0	0	0	0	4	3
A	0	0	0	0	0	0	0	0	0	0	0	1	0
B	0	0	0	0	0	0	0	0	0	0	0	2	1
C	0	0	0	0	0	0	0	0	0	0	0	1	2
Asociado	1	1	1	1	2	2	2	3	3	3	2	5	5
A	0	0	0	0	1	1	1	1	1	1	1	1	2
B	1	1	1	1	1	1	1	1	1	1	1	3	2
C	-	-	-	-	-	-	-	1	1	1	0	1	1
Módulo de Miguel Hidalgo	-	-	-	-	-	-	-	2	2	2	1	5	5
Asistente	0	0	0	0	0	0	0	2	2	2	1	2	1
A	0	0	0	0	0	0	0	0	0	0	0	1	0
B													1
C	-	-	-	-	-	-	-	2	2	2	1	1	0
Asociado	0	0	0	0	0	0	0	0	0	0	0	3	4
A	0	0	0	0	0	0	0	0	0	0	0	3	3
B													1
Escuela Preparatoria Regional de Ciudad Guzmán	25	23	24	24	25	26	26	25	24	24	34	36	37
Asistente	0	0	0	0	1	1	1	6	5	5	5	11	5
A	0	0	0	0	0	0	0	0	0	0	0	3	0
B	0	0	0	0	0	0	0	0	0	0	0	2	4
C	0	0	0	0	1	1	1	6	5	5	5	6	1
Asociado	14	12	14	14	17	12	12	9	11	11	16	19	26
A	0	0	0	0	3	3	3	4	5	5	6	10	13
B	9	9	11	11	11	7	7	4	5	4	7	7	10
C	5	3	3	3	3	2	2	1	1	1	3	2	3
Titular	11	11	10	10	7	13	13	10	8	8	13	6	6
A	4	4	4	4	0	5	5	4	3	4	6	4	4
B	7	7	6	6	7	8	8	6	5	4	7	2	2
Módulo de Toluca	0	0	0	0	0	0	0	0	0	0	0	4	4
Asistente	0	0	0	0	0	0	0	0	0	0	0	4	2
A	0	0	0	0	0	0	0	0	0	0	0	1	0
B	0	0	0	0	0	0	0	0	0	0	0	1	2
C	0	0	0	0	0	0	0	0	0	0	0	2	0
Asociado												0	2
A													2
Módulo de Tecalitlán	0	0	0	0	0	0	0	0	0	0	0	2	2
Asistente	0	0	0	0	0	0	0	0	0	0	0	2	1
A	0	0	0	0	0	0	0	0	0	0	0	1	0
B													1
C	0	0	0	0	0	0	0	0	0	0	0	1	0
Asociado												0	1
A													1
Módulo de Zapotitlán de Vadillo	0	0	0	0	0	0	0	0	0	0	0	1	1
Asistente	0	0	0	0	0	0	0	0	0	0	0	1	1
B	0	0	0	0	0	0	0	0	0	0	0	1	0

FORMACIÓN Y DOCENCIA

Nivel Medio Superior

Profesores docentes de tiempo completo por dependencia y categoría, 2000-2012

Cuadro 2.2.67

Dependencia / Categoría	Año												
	2000	2001	2002	2003	2004	2005	2006	2007	2008	2009	2010	2011	2012
C													1
Escuela Preparatoria Regional de Colotlán	6	8	8	9	8	7	7	8	7	7	7	7	12
Asistente	0	0	0	0	0	0	0	0	0	0	0	5	3
A	0	0	0	0	0	0	0	0	0	0	0	2	0
B	0	0	0	0	0	0	0	0	0	0	0	1	2
C	0	0	0	0	0	0	0	0	0	0	0	2	1
Asociado	5	6	6	7	6	6	6	7	6	6	5	5	7
A	0	1	1	2	1	1	1	2	1	1	1	1	3
B	5	5	5	5	5	5	5	5	5	5	4	4	4
Titular	1	2	2	2	2	1	1	1	1	1	2	2	2
A	1	2	2	2	2	1	1	1	1	1	2	2	1
B													1
Módulo de Huejuquilla el Alto	-	-	-	-	-	-	-	1	0	0	1	1	1
Asistente	-	-	-	-	-	-	-	1	1	1	1	1	0
B	-	-	-	-	-	-	-	0	0	0	1	0	0
C	-	-	-	-	-	-	-	1	1	1	0	1	0
Asociado												0	1
A													1
Módulo de Villa Guerrero	0	0	0	0	0	0	0	0	0	0	0	0	2
Asistente	0	0	0	0	0	0	0	0	0	0	0	2	2
A	0	0	0	0	0	0	0	0	0	0	0	2	2
Escuela Preparatoria Regional de Degollado	1	1	2	2	2	2	2	2	2	2	1	1	1
Asociado	0	1	1	1	1	2	2	2	2	2	1	1	1
A	0	1	1	1	1	1	1	1	1	1	1	1	1
B	0	0	0	0	0	1	1	1	1	1	0	0	0
Titular	1	0	1	1	1	0	0	0	0	0	0	0	0
A	0	0	0	0	1	0	0	0	0	0	0	0	0
B	1	0	1	1	0	0	0	0	0	0	0	0	0
Escuela Preparatoria Regional de El Grullo ^b	-	-	-	-	-	-	-	7	5	5	6	8	9
Asistente	0	0	0	0	0	0	0	0	0	0	0	2	1
A	0	0	0	0	0	0	0	0	0	0	0	1	0
B													1
C	0	0	0	0	0	0	0	0	0	0	0	1	0
Asociado	-	-	-	-	-	-	-	7	5	6	6	8	8
A	-	-	-	-	-	-	-	1	0	1	1	3	3
B	-	-	-	-	-	-	-	6	5	5	5	5	3
C													2
Módulo de El Limón	0	0	0	0	9	9	8	2	2	2	1	3	4
Asistente	0	0	0	0	0	0	0	0	0	0	0	1	1
B	0	0	0	0	0	0	0	0	0	0	0	1	0
C													1
Asociado	-	-	-	-	-	-	-	1	1	1	0	2	2
A	0	0	0	0	0	0	0	0	0	0	0	2	2
B	-	-	-	-	-	-	-	1	1	1	0	0	0
Titular	0	0	0	0	9	9	8	1	1	1	1	1	1
A	0	0	0	0	9	9	8	1	1	1	1	1	1
Módulo de Tonaya	-	-	-	-	-	-	-	1	1	1	1	2	5
Asistente	0	0	0	0	0	0	0	0	0	0	0	3	2
A	0	0	0	0	0	0	0	0	0	0	0	1	0
B	0	0	0	0	0	0	0	0	0	0	0	1	1
C	0	0	0	0	0	0	0	0	0	0	0	1	1
Asociado	-	-	-	-	-	-	-	1	1	1	1	2	3
A													1
B	-	-	-	-	-	-	-	1	1	1	1	2	2
Escuela Preparatoria Regional de El Salto	2	3	3	3	3	3	3	4	4	2	3	15	22
Asistente	0	0	0	0	0	0	0	0	0	0	0	6	4
B	0	0	0	0	0	0	0	0	0	0	0	4	1
C	0	0	0	0	0	0	0	0	0	0	0	2	3
Asociado	1	2	2	2	2	2	2	3	3	1	2	12	12
A	1	1	1	1	1	1	1	1	1	0	0	3	2
B	0	1	1	1	1	1	1	2	2	1	2	6	7
C	0	0	0	0	0	0	0	0	0	0	0	3	3

FORMACIÓN Y DOCENCIA

Nivel Medio Superior

Profesores docentes de tiempo completo por dependencia y categoría, 2000-2012

Cuadro 2.2.67

Dependencia / Categoría	Año												
	2000	2001	2002	2003	2004	2005	2006	2007	2008	2009	2010	2011	2012
Titular	1	1	1	1	1	1	1	1	1	1	1	3	6
A	1	1	1	1	1	1	1	1	1	1	1	3	6
Escuela Preparatoria Regional de Jocotepec	1	3	3	4	4	3	3	3	6	3	3	7	7
Asociado	1	3	3	2	1	1	1	2	5	2	2	6	6
A	1	0	0	0	0	0	0	0	0	0	0	1	1
B	0	2	2	1	1	1	1	2	4	2	2	5	3
C	0	1	1	1	0	0	0	1	1	0	0	0	2
Titular	0	0	0	2	3	2	2	1	1	1	1	1	1
A	0	0	0	1	1	1	1	1	1	1	1	1	0
B	0	0	0	1	2	1	1	0	0	0	0	0	1
Escuela Preparatoria Regional de La Barca	5	5	5	5	6	6	6	7	7	7	7	10	11
Asistente	1	1	1	1	0	0	0	1	1	1	1	2	1
B	0	0	0	0	0	0	0	0	0	0	0	1	0
C	1	1	1	1	0	0	0	1	1	1	1	2	1
Asociado	3	3	3	3	4	4	4	4	4	4	3	5	7
A	-	-	-	-	-	-	-	1	1	1	1	2	3
B	3	3	3	3	3	3	3	3	3	3	2	3	3
C	0	0	0	0	1	1	1	0	0	0	0	0	1
Titular	1	1	1	1	2	2	2	2	2	2	3	3	3
A	1	1	1	1	1	1	1	1	1	1	2	2	2
B	0	0	0	0	1	1	1	1	1	1	1	1	1
Módulo de Jamay	0	0	0	0	0	0	0	0	0	0	0	0	1
Asistente	0	0	0	0	0	0	0	0	0	0	0	1	1
B	0	0	0	0	0	0	0	0	0	0	0	1	0
C													1
Asociado	0	0	0	0	0	0	0	0	0	0	0	1	0
A	0	0	0	0	0	0	0	0	0	0	0	1	0
B													1
C													0
Escuela Preparatoria Regional de Lagos de Moreno	13	12	11	11	12	13	13	12	14	14	15	19	22
Asistente	1	0	0	0	0	0	0	0	3	2	2	3	4
B	0	0	0	0	0	0	0	0	0	0	0	4	0
C	1	0	0	0	0	0	0	3	3	2	2	3	4
Asociado	8	8	7	7	7	7	7	6	5	6	7	10	12
A	0	0	0	0	0	0	0	0	0	0	1	2	5
B	4	4	4	4	5	6	6	5	4	5	5	5	4
C	4	4	3	3	2	1	1	1	1	1	1	3	3
Titular	4	4	4	4	5	6	6	6	6	6	6	6	6
A	3	3	3	3	2	2	2	2	2	2	2	3	3
B	1	1	1	1	1	2	2	2	2	2	2	2	2
C	0	0	0	0	2	2	2	2	2	2	2	1	1
Módulo de Villa Hidalgo	0	0	0	0	0	0	0	0	0	0	0	0	1
Asistente	0	0	0	0	0	0	0	0	0	0	0	1	1
B	0	0	0	0	0	0	0	0	0	0	0	1	0
C													1
Escuela Preparatoria Regional de Puerto Vallarta	7	7	7	7	8	8	8	10	10	9	12	11	11
Asistente	0	0	0	0	0	0	0	0	0	0	1	2	3
A													1
C	0	0	0	0	0	0	0	0	0	0	1	2	2
Asociado	6	5	5	5	5	4	5	7	7	6	8	6	6
A	3	3	3	3	3	3	3	3	3	2	3	2	1
B	1	1	1	1	1	0	0	2	2	2	3	2	3
C	2	1	1	1	1	1	2	2	2	2	2	2	2
Titular	1	2	2	2	3	4	3	3	3	3	3	3	2
A	0	1	1	1	1	2	2	2	2	2	2	2	1
B	1	1	1	1	2	2	1	1	1	1	1	1	1
Módulo de Ixtapa	0	0	0	0	0	0	3	1	1	1	1	1	1
Asociado	0	0	0	0	0	0	3	1	1	1	1	1	1
B	0	0	0	0	0	0	3	1	1	1	1	1	1
Escuela Preparatoria Regional de San Juan de los Lagos	8	8	8	8	8	5	6	10	10	7	7	5	9
Asistente	0	0	0	0	0	0	0	0	0	0	0	3	3
A	0	0	0	0	0	0	0	0	0	0	0	1	1

Profesores docentes de tiempo completo por dependencia y categoría, 2000-2012

Cuadro 2.2.67

Dependencia / Categoría	Año												
	2000	2001	2002	2003	2004	2005	2006	2007	2008	2009	2010	2011	2012
B	0	0	0	0	0	0	0	0	0	0	0	1	1
C	0	0	0	0	0	0	0	0	0	0	0	1	1
Asociado	5	5	5	5	5	5	6	6	5	3	5	3	3
B	4	4	4	4	4	4	4	3	3	2	2	1	2
C	1	1	1	1	1	1	2	3	2	1	3	2	1
Titular	3	3	3	3	3	0	0	4	5	4	2	2	3
A	2	2	2	2	2	0	0	2	3	2	1	1	2
B	1	1	1	1	1	0	0	2	1	1	1	1	1
C	-	-	-	-	-	-	-	-	1	1	0	0	0
Módulo de Jalostotlán	0	0	1	1	0	1	2	4	4	4	4	4	5
Asistente	0	0	1	1	0	0	0	0	0	0	0	0	1
B	0	0	0	0	0	0	0	0	0	0	0	1	0
C	0	0	1	1	0	0	0	0	0	0	0	0	1
Asociado	0	0	0	0	0	1	2	4	4	4	4	4	4
A	0	0	0	0	0	1	2	2	2	2	2	2	2
B	-	-	-	-	-	-	-	2	2	2	2	2	2
Módulo de San Miguel el Alto	0	0	0	0	0	2	2	0	0	0	0	0	0
Asociado	0	0	0	0	0	0	0	0	0	0	0	0	0
A	0	0	0	0	0	0	0	0	0	0	0	2	2
B	0	0	0	0	0	0	0	0	0	0	0	1	1
Titular	0	0	0	0	0	2	2	0	0	0	0	0	0
A	0	0	0	0	0	2	2	0	0	0	0	0	0
Escuela Preparatoria Regional de San Martín Hidalgo	1	1	1	1	0	0	1	1	1	1	1	3	4
Asistente	0	0	0	0	0	0	0	0	0	0	0	2	1
B	0	0	0	0	0	0	0	0	0	0	0	1	0
C	0	0	0	0	0	0	0	0	0	0	0	1	1
Asociado	0	0	0	0	0	0	1	1	1	1	1	3	3
A	0	0	0	0	0	0	0	0	0	0	0	1	1
B	0	0	0	0	0	0	1	1	1	1	1	2	2
Titular	1	1	1	1	0	0	0	0	0	0	0	0	0
A	1	1	1	1	0	0	0	0	0	0	0	0	0
Módulo de Cocula	1	2	3	2	2	2	2	3	3	0	2	3	7
Asistente	0	0	0	0	0	0	0	0	0	0	0	0	0
C	0	0	0	0	0	0	0	0	0	0	0	3	0
Asociado	0	1	1	1	1	1	1	2	2	1	1	2	6
A	0	1	1	1	1	1	0	0	0	0	0	1	5
C	0	0	0	0	0	0	1	2	2	1	1	1	1
Titular	1	1	2	1	1	1	1	1	1	1	1	1	1
B	1	1	2	1	1	1	1	1	1	1	1	1	1
Módulo de Villa Corona	0	0	0	0	0	0	0	0	0	0	0	0	5
Asistente	0	0	0	0	0	0	0	0	0	0	0	4	1
A	0	0	0	0	0	0	0	0	0	0	0	1	1
C	0	0	0	0	0	0	0	0	0	0	0	3	0
Asociado	0	0	0	0	0	0	0	0	0	0	0	4	4
A	0	0	0	0	0	0	0	0	0	0	0	2	1
B	0	0	0	0	0	0	0	0	0	0	0	2	3
Titular	0	0	0	0	0	0	0	0	0	0	0	0	0
B	0	0	0	0	0	0	0	0	0	0	0	1	0
Escuela Preparatoria Regional de Sayula	2	1	2	2	1	1	1	4	4	5	4	6	8
Asistente	0	0	0	0	0	0	0	0	0	0	0	1	1
A	0	0	0	0	0	0	0	0	0	0	0	1	0
B	-	-	-	-	-	-	-	1	1	2	2	4	4
Asociado	1	1	1	1	1	1	1	3	3	4	3	5	6
A	0	0	0	0	0	0	0	0	0	0	0	1	0
B	-	-	-	-	-	-	-	1	1	2	2	4	4
C	1	1	1	1	1	1	1	2	2	2	1	1	2
Titular	1	0	1	1	0	0	0	1	1	1	1	1	1
A	-	-	-	-	-	-	-	1	1	1	1	1	0
B	-	-	-	-	-	-	-	-	-	-	-	-	1
C	1	0	1	1	0	0	0	0	0	0	0	0	0
Módulo de San Gabriel	2	2	2	2	2	2	2	2	3	3	0	2	5
Asistente	0	0	0	0	0	0	0	0	0	0	0	2	1

FORMACIÓN Y DOCENCIA

Nivel Medio Superior

Profesores docentes de tiempo completo por dependencia y categoría, 2000-2012

Cuadro 2.2.67

Dependencia / Categoría	Año												
	2000	2001	2002	2003	2004	2005	2006	2007	2008	2009	2010	2011	2012
A	0	0	0	0	0	0	0	0	0	0	0	1	0
B													1
C	0	0	0	0	0	0	0	0	0	0	0	1	0
Asociado	2	2	2	2	2	2	2	2	2	2	0	2	4
A	0	0	0	0	0	0	0	0	0	0	0	2	3
B	2	2	2	2	2	2	2	2	2	2	0	0	1
Titular	-	-	-	-	-	-	-	1	1	1	0	0	0
A	-	-	-	-	-	-	-	1	1	1	0	0	0
Módulo de Tapalpa	0	0	0	0	0	0	0	0	0	0	0	0	0
Asociado	0	0	0	0	0	0	0	0	0	0	0	3	3
A	0	0	0	0	0	0	0	0	0	0	0	2	1
B	0	0	0	0	0	0	0	0	0	0	0	1	2
Escuela Preparatoria Regional de Tala	3	4	7	7	7	7	7	4	4	4	5	4	9
Asistente	0	0	0	0	0	0	0	0	0	0	0	5	4
A	0	0	0	0	0	0	0	0	0	0	0	1	0
B	0	0	0	0	0	0	0	0	0	0	0	3	1
C	0	0	0	0	0	0	0	0	0	0	0	1	3
Asociado	2	2	3	3	4	4	3	2	2	2	2	2	3
A													1
B	2	2	3	3	4	4	3	2	2	2	2	2	2
Titular	1	2	4	4	3	3	4	2	2	2	3	2	2
A	1	0	1	1	0	0	0	0	0	0	0	0	0
B	0	2	3	3	3	3	4	2	2	2	3	2	2
Escuela Preparatoria Regional de Tamazula de Gordiano ^c	3	4	5	4	5	6	6	10	10	10	11	15	15
Asistente	0	0	0	0	0	0	0	0	0	0	1	4	4
A	0	0	0	0	0	0	0	0	0	0	0	1	0
B	0	0	0	0	0	0	0	0	0	0	1	3	1
C	0	0	0	0	0	0	0	0	0	0	0	1	3
Asociado	3	4	5	4	0	5	5	8	8	8	8	9	9
A	3	4	5	4	0	0	0	1	2	2	2	3	3
B	0	0	0	0	0	5	5	6	6	6	6	6	6
C	-	-	-	-	-	-	-	1	0	0	0	0	0
Titular	0	0	0	0	5	1	1	2	2	2	2	2	2
A	0	0	0	0	5	1	1	2	2	2	2	2	2
Escuela Preparatoria Regional de Tecolotlán	1	2	2	2	3	3	6	5	3	3	3	1	2
Asociado	1	1	1	1	2	2	5	5	3	0	3	1	2
A	0	0	0	0	1	1	2	2	2	3	2	1	2
B	1	1	1	1	1	1	3	3	1	0	1	0	0
Titular	0	1	1	1	1	1	1	0	0	0	0	0	0
C	0	1	1	1	1	1	1	0	0	0	0	0	0
Módulo de Unión de Tula	0	1	1	1	1	1	1	0	2	2	2	4	4
Asistente	0	1	1	1	1	1	1	0	0	0	0	1	1
B	0	0	0	0	0	0	0	0	0	0	0	1	1
C	0	1	1	1	1	1	1	0	0	0	0	0	0
Asociado	-	-	-	-	-	-	-	1	2	2	2	3	3
A	0	0	0	0	0	0	0	0	0	0	0	1	1
B	-	-	-	-	-	-	-	1	2	2	2	2	2
Módulo de Juchitlán	0	0	0	0	0	0	0	0	0	0	0	0	0
Asistente	0	0	0	0	0	0	0	0	0	0	0	2	2
B	0	0	0	0	0	0	0	0	0	0	0	1	1
C	0	0	0	0	0	0	0	0	0	0	0	1	1
Escuela Preparatoria Regional de Tepatlilán	8	11	12	12	12	12	8	14	14	14	13	14	13
Asistente	1	1	1	1	1	1	1	1	1	1	1	2	0
A	1	1	1	1	1	1	1	1	1	1	1	1	0
C	0	0	0	0	0	0	0	0	0	0	0	1	0
Asociado	6	8	8	8	8	7	3	8	8	8	8	9	9
A	0	0	0	0	0	0	0	0	0	0	0	1	2
B	6	6	6	6	6	5	0	5	6	6	7	7	6
C	0	2	2	2	2	2	3	3	2	2	1	1	1
Titular	1	2	3	3	3	4	4	5	5	5	4	3	4
A	0	1	1	1	1	1	1	1	1	1	1	1	1
B	1	1	2	2	2	3	3	4	4	4	3	2	1

FORMACIÓN Y DOCENCIA

Nivel Medio Superior

Profesores docentes de tiempo completo por dependencia y categoría, 2000-2012

Cuadro 2.2.67

Dependencia / Categoría	Año												
	2000	2001	2002	2003	2004	2005	2006	2007	2008	2009	2010	2011	2012
C													2
Módulo de Acatic	-	-	-	-	-	-	-	1	1	1	1	1	0
Asistente	-	-	-	-	-	-	-	1	1	1	1	1	0
C	-	-	-	-	-	-	-	1	1	1	1	1	0
Asociado												0	1
A													1
Módulo de San Julián	0	0	0	0	0	0	7	1	1	1	1	1	2
Asistente	0	0	0	0	0	0	0	0	0	0	0	0	0
C	0	0	0	0	0	0	0	0	0	0	0	0	0
Asociado	0	0	0	0	0	0	7	1	1	1	1	1	2
A													1
B	0	0	0	0	0	0	7	1	1	1	1	1	0
C													1
Escuela Preparatoria Regional de Tequila	1	1	1	1	1	0	1	1	1	1	2	7	11
Asistente	0	0	0	0	0	0	0	0	0	0	0	4	3
B	0	0	0	0	0	0	0	0	0	0	0	2	1
C	0	0	0	0	0	0	0	0	0	0	0	2	2
Asociado	1	1	1	1	1	0	1	1	1	1	2	7	8
A	0	0	0	0	0	0	0	0	0	0	0	1	2
B	0	0	0	0	0	0	1	1	1	1	1	5	4
C	1	1	1	1	1	0	0	0	0	0	1	1	2
Módulo de Amatlán	0	0	0	0	0	0	0	0	0	0	0	0	0
Asociado	0	0	0	0	0	0	0	0	0	0	0	1	1
A	0	0	0	0	0	0	0	0	0	0	0	1	0
B													1
Módulo de Arenal	0	0	0	0	0	0	0	0	0	0	0	0	9
Asistente	0	0	0	0	0	0	0	0	0	0	0	6	5
A	0	0	0	0	0	0	0	0	0	0	0	1	0
B	0	0	0	0	0	0	0	0	0	0	0	3	1
C	0	0	0	0	0	0	0	0	0	0	0	2	4
Asociado	0	0	0	0	0	0	0	0	0	0	0	3	4
A	0	0	0	0	0	0	0	0	0	0	0	2	2
B	0	0	0	0	0	0	0	0	0	0	0	1	2
Módulo de Hostolipaquillo	0	0	0	0	0	0	0	0	0	0	0	0	0
Asociado	0	0	0	0	0	0	0	0	0	0	0	2	2
A	0	0	0	0	0	0	0	0	0	0	0	1	1
B	0	0	0	0	0	0	0	0	0	0	0	1	1
Módulo de Magdalena	0	0	0	0	0	0	0	0	0	0	0	0	3
Asistente	0	0	0	0	0	0	0	0	0	0	0	3	2
B	0	0	0	0	0	0	0	0	0	0	0	2	0
C	0	0	0	0	0	0	0	0	0	0	0	1	2
Asociado												0	1
A													1
Escuela Preparatoria Regional de Tlajomulco de Zúñiga	0	1	2	2	2	2	3	3	3	3	4	9	21
Asistente	0	0	0	0	0	0	0	0	0	0	0	12	5
B	0	0	0	0	0	0	0	0	0	0	0	5	0
C	0	0	0	0	0	0	0	0	0	0	0	7	5
Asociado	0	0	1	1	1	1	1	1	1	1	2	8	15
A	0	0	1	1	1	1	1	1	1	1	1	4	9
B	0	0	0	0	0	0	0	0	0	0	1	4	6
Titular	0	1	1	1	1	1	2	2	2	2	2	1	1
B	0	0	0	0	0	0	1	1	1	1	1	1	1
C	0	1	1	1	1	1	1	1	1	1	1	0	0
Módulo de Cajitlán	0	0	0	0	0	0	0	0	0	0	0	0	1
Asistente	0	0	0	0	0	0	0	0	0	0	0	1	1
B	0	0	0	0	0	0	0	0	0	0	0	1	0
C													1
Escuela Preparatoria Regional de Tuxpan	2	2	3	3	3	3	3	3	3	3	3	5	6
Asistente	0	0	0	0	0	0	0	0	0	0	0	1	1
B	0	0	0	0	0	0	0	0	0	0	0	1	0
C													1
Asociado	2	1	1	1	2	2	1	1	1	1	1	3	3

FORMACIÓN Y DOCENCIA

Nivel Medio Superior

Profesores docentes de tiempo completo por dependencia y categoría, 2000-2012

Cuadro 2.2.67

Dependencia / Categoría	Año												
	2000	2001	2002	2003	2004	2005	2006	2007	2008	2009	2010	2011	2012
A	0	0	0	0	1	1	1	1	1	1	1	2	1
B	1	1	1	1	1	1	0	0	0	0	0	1	2
C	1	0	0	0	0	0	0	0	0	0	0	0	0
Titular	0	1	2	2	1	1	2	2	2	2	2	2	2
A	0	1	2	2	1	1	2	2	2	2	2	2	2
Módulo de Mazamilla	0	0	0	0	0	0	0	0	0	0	0	0	14
Asistente	0	0	0	0	0	0	0	0	0	0	0	12	8
B	0	0	0	0	0	0	0	0	0	0	0	7	3
C	0	0	0	0	0	0	0	0	0	0	0	5	5
Asociado	0	0	0	0	0	0	0	0	0	0	0	2	6
A	0	0	0	0	0	0	0	0	0	0	0	2	6
Escuela Preparatoria Regional de Zacoalco de Torres	1	1	2	1	1	2	3	5	5	7	5	8	9
Asistente	1	1	1	1	1	1	2	2	2	2	2	2	0
C	1	1	1	1	1	1	2	2	2	2	2	2	0
Asociado	0	0	0	0	0	1	1	2	2	4	3	5	7
A													2
B	0	0	0	0	0	1	1	2	2	3	2	5	5
C	0	0	0	0	0	0	0	0	0	1	1	0	0
Titular	0	0	1	0	0	0	0	1	1	1	0	1	2
A	0	0	1	0	0	0	0	1	1	1	0	1	2
Módulo Villa Atoyac	-	-	-	-	-	-	-	-	0	1	1	1	3
Asistente	0	0	0	0	0	0	0	0	0	0	0	2	2
B	0	0	0	0	0	0	0	0	0	0	0	2	0
C													2
Asociado	-	-	-	-	-	-	-	-	0	0	1	1	1
B	-	-	-	-	-	-	-	-	0	1	1	1	1
Escuela Preparatoria Regional de Zapotlilic ^d	-	-	-	-	-	-	-	1	1	1	1	2	6
Asistente	0	0	0	0	0	0	0	0	0	0	0	2	2
A	0	0	0	0	0	0	0	0	0	0	0	2	0
B													2
Asociado	-	-	-	-	-	-	-	1	1	1	1	2	4
A	0	0	0	0	0	0	0	0	0	0	0	2	0
B	-	-	-	-	-	-	-	1	1	1	1	2	4
Escuela Preparatoria Regional de Zapotlanejo	1	1	2	2	2	3	3	2	3	3	3	8	11
Asistente	0	0	0	0	0	0	0	0	0	0	0	3	3
B	0	0	0	0	0	0	0	0	0	0	0	3	0
C													3
Asociado	1	1	1	1	1	2	2	2	2	2	3	8	6
A	0	0	0	0	0	0	0	0	0	0	0	1	1
B	1	0	0	0	0	0	0	0	0	0	0	5	3
C	0	1	1	1	1	2	2	2	2	2	2	2	2
Titular	0	0	1	1	1	1	1	0	1	1	0	0	2
A	-	-	-	-	-	-	-	1	1	1	0	0	2
B	0	0	1	1	1	1	1	0	0	0	0	0	0
Escuela Regional de Educación Media Superior de Ocotlán	22	19	21	21	19	19	17	15	17	17	22	30	33
Asistente	-	-	-	-	-	-	-	4	4	4	4	8	5
A	0	0	0	0	0	0	0	0	0	0	0	1	0
B	0	0	0	0	0	0	0	0	0	0	0	3	3
C	-	-	-	-	-	-	-	4	4	4	4	4	2
Asociado	16	12	12	12	11	9	7	6	4	4	7	16	22
A	1	0	0	1	1	1	1	1	1	1	2	6	12
B	9	9	9	8	7	6	4	4	2	1	3	8	8
C	6	3	3	3	3	2	2	1	1	1	2	2	2
Titular	6	7	9	9	8	10	10	9	9	9	11	6	6
A	5	6	6	6	6	6	5	4	4	4	6	2	2
B	1	1	3	3	2	4	5	5	5	5	5	4	4
Módulo de Atequiza	-	-	-	-	-	-	-	1	1	1	1	5	6
Asistente												0	1
C													1
Asociado	-	-	-	-	-	-	-	1	1	1	1	5	5
A	-	-	-	-	-	-	-	1	1	1	1	3	2
B	0	0	0	0	0	0	0	0	0	0	0	2	2

FORMACIÓN Y DOCENCIA

Nivel Medio Superior

Profesores docentes de tiempo completo por dependencia y categoría, 2000-2012

Cuadro 2.2.67

Dependencia / Categoría	Año													
	2000	2001	2002	2003	2004	2005	2006	2007	2008	2009	2010	2011	2012	
C													1	
Módulo de Tototlán	-	-	-	-	-	-	-	-	1	1	1	1	4	8
Asistente	0	0	0	0	0	0	0	0	0	0	0	0	4	3
A	0	0	0	0	0	0	0	0	0	0	0	0	1	1
B	0	0	0	0	0	0	0	0	0	0	0	0	2	1
C	0	0	0	0	0	0	0	0	0	0	0	0	1	1
Asociado	-	-	-	-	-	-	-	-	1	1	1	1	4	5
A	0	0	0	0	0	0	0	0	0	0	0	0	2	2
B	-	-	-	-	-	-	-	-	1	1	1	1	2	3
Módulo de Mezcala	0	0	0	0	0	0	0	0	0	0	0	0	0	0
Asistente	0	0	0	0	0	0	0	0	0	0	0	0	1	0
C	0	0	0	0	0	0	0	0	0	0	0	0	1	0
Asociado	0	0	0	0	0	0	0	0	0	0	0	0	0	1
A	0	0	0	0	0	0	0	0	0	0	0	0	0	1
DGSEMS	8	5	5	2	2	2	2	2	1	1	1	1	0	0
Asociado	5	3	3	2	2	2	2	2	1	1	1	1	0	0
A	1	0	0	0	0	0	0	0	0	0	0	0	0	0
B	2	2	2	2	2	2	2	2	1	1	1	1	0	0
C	2	1	1	0	0	0	0	0	0	0	0	0	0	0
Titular	3	2	2	0	0	0	0	0	0	0	0	0	0	0
A	2	1	1	0	0	0	0	0	0	0	0	0	0	0
B	1	1	1	0	0	0	0	0	0	0	0	0	0	0

FUENTES: 2000-2010, Dr. Marco Antonio Cortés Guardado, Rector General Sustituto, *Estadística Institucional Tercer informe de actividades, 2010-2011*, Universidad de Guadalajara, 2011.
2011, Coordinación General de Recursos Humanos.

NOTAS: Unidad de medida: Plazas.

^a No incluye profesores investigadores

^b La información de los años anteriores a 2006 corresponde al Módulo de El Grullo que se transformó en la Escuela Preparatoria Regional de El Grullo.

^c La información anterior a 2005 corresponde al Módulo de Tamazula que se transformó en la Escuela Preparatoria Regional de Tamazula de Gordiano.

^d La información de los años anteriores a 2006 corresponde al Módulo de Zapotillón que se transformó en la Escuela Preparatoria Regional de Zapotillón.

FECHA DE CORTE: Diciembre 2012.

FORMACIÓN Y DOCENCIA

Nivel Medio Superior

Profesores docentes de medio tiempo por dependencia y categoría, 2000-2012

Cuadro 2.2.68

Dependencia / Categoría	Año												
	2000	2001	2002	2003	2004	2005	2006	2007	2008	2009	2010	2011	2012
SEMS^a	492	577	674	653	636	606	568	627	606	729	632	469	511
Asistente	55	53	49	51	50	47	43	121	119	112	104	76	37
A	7	8	9	9	9	9	8	8	8	8	8	5	2
B	12	10	8	9	10	9	8	8	8	8	10	8	10
C	36	35	32	33	31	29	27	105	103	96	86	63	25
Asociado	371	452	548	526	513	486	451	438	421	562	462	367	435
A	60	121	146	143	137	132	127	129	123	281	134	193	211
B	245	268	334	320	317	301	278	263	254	240	283	154	182
C	66	63	68	63	59	53	46	46	44	41	45	20	42
Titular	66	72	77	76	73	73	74	68	66	55	66	26	39
A	44	50	57	61	57	53	51	50	50	42	50	20	34
B	22	22	20	15	15	17	19	15	13	10	12	3	2
C	0	0	0	0	1	3	4	3	3	3	4	3	3
Escuelas en la zona metropolitana de Guadalajara	364	385	382	358	341	325	308	343	330	302	356	232	246
Asistente	34	32	30	31	31	30	26	80	80	75	69	45	17
A	3	4	5	5	5	5	4	4	4	4	4	1	0
B	8	8	6	6	7	7	6	6	6	6	6	3	5
C	23	20	19	20	19	18	16	70	70	65	59	41	12
Asociado	271	290	285	264	253	239	226	213	202	187	234	167	204
A	46	65	67	63	61	56	55	50	48	42	59	72	93
B	176	178	171	158	153	146	139	132	125	117	141	80	90
C	49	47	47	43	39	37	32	31	29	28	34	15	21
Titular	59	63	67	63	57	56	56	50	48	40	53	20	25
A	39	43	49	51	43	40	37	35	34	28	38	14	20
B	20	20	18	12	13	13	15	12	11	9	11	3	2
C	0	0	0	0	1	3	4	3	3	3	4	3	3
Escuela Preparatoria de Jalisco	21	20	20	18	19	18	18	14	14	13	15	17	18
Asistente	7	6	5	4	5	4	4	4	4	4	4	2	1
A	1	1	1	1	1	1	1	1	1	1	1	1	0
B	1	1	1	1	1	1	1	1	1	1	1	1	1
C	5	4	3	2	3	2	2	2	2	2	2	0	0
Asociado	14	14	15	14	13	12	12	9	9	8	9	14	15
A	2	2	4	4	3	2	2	2	2	0	3	8	7
B	11	11	10	9	10	10	10	7	7	8	6	6	8
C	1	1	1	1	0	0	0	0	0	0	1	0	0
Titular	0	0	0	0	1	2	2	1	1	1	2	1	2
A	-	-	-	-	-	-	-	-	-	-	-	-	1
C	0	0	0	0	1	2	2	1	1	1	2	1	1
Escuela Preparatoria No. 2	36	37	39	36	35	35	34	34	29	27	32	19	23
Asistente	3	2	3	4	4	4	3	3	3	2	2	0	1
A	0	0	1	1	1	1	1	1	1	1	1	0	0
B	1	0	0	0	0	0	0	0	0	0	0	0	1
C	2	2	2	3	3	3	2	2	2	1	1	0	0
Asociado	28	30	30	28	28	28	28	28	23	22	27	16	19
A	5	5	4	4	4	4	4	4	1	2	5	4	6
B	22	23	24	22	22	21	21	21	20	18	21	11	12
C	1	2	2	2	2	3	3	3	2	2	1	1	1
Titular	5	5	6	4	3	3	3	3	3	3	3	3	3
A	4	4	5	4	3	3	3	3	3	3	3	3	3
B	1	1	1	0	0	0	0	0	0	0	0	0	0

FORMACIÓN Y DOCENCIA

Nivel Medio Superior

Profesores docentes de medio tiempo por dependencia y categoría, 2000-2012

Cuadro 2.2.68

Dependencia / Categoría	Año												
	2000	2001	2002	2003	2004	2005	2006	2007	2008	2009	2010	2011	2012
Escuela Preparatoria No. 3	17	21	16	14	14	13	11	12	13	9	11	6	6
Asistente	1	1	1	1	1	1	1	3	3	2	1	1	0
C	1	1	1	1	1	1	1	3	3	2	1	1	0
Asociado	12	16	12	10	10	9	8	7	8	7	9	5	6
A	0	3	2	0	0	0	0	0	0	0	0	0	1
B	9	10	8	8	8	7	6	5	5	4	6	3	3
C	3	3	2	2	2	2	2	2	3	3	3	2	2
Titular	4	4	3	3	3	3	2	2	2	0	1	0	0
A	2	2	2	3	3	2	1	1	1	0	1	0	0
B	2	2	1	0	0	1	1	1	1	0	0	0	0
Escuela Preparatoria No. 4	4	4	2	2	2	1	1	3	3	3	4	3	3
Asistente	0	0	0	0	0	0	0	2	2	2	2	2	1
C	0	0	0	0	0	0	0	2	2	2	2	2	1
Asociado	3	3	2	2	2	1	1	1	1	1	2	1	2
A	-	-	-	-	-	-	-	-	-	-	-	-	1
B	2	2	1	1	1	1	1	1	1	1	1	1	1
C	1	1	1	1	1	0	0	0	0	0	1	0	0
Titular	1	1	0	0	0	0	0	0	0	0	0	0	0
A	1	1	0	0	0	0	0	0	0	0	0	0	0
Escuela Preparatoria No. 5	27	28	29	26	24	24	22	27	26	23	28	13	12
Asistente	2	1	1	1	1	1	1	8	8	7	6	4	1
C	2	1	1	1	1	1	1	8	8	7	6	4	1
Asociado	17	19	20	19	17	17	16	15	14	12	18	8	11
A	3	4	6	6	5	5	5	5	4	3	6	3	6
B	12	13	12	11	10	10	9	8	8	7	10	4	4
C	2	2	2	2	2	2	2	2	2	2	2	1	1
Titular	8	8	8	6	6	6	5	4	4	4	4	1	0
A	3	3	3	3	3	4	3	3	3	3	3	1	0
B	5	5	5	3	3	2	2	1	1	1	1	0	0
Escuela Preparatoria No. 6	25	28	29	27	24	21	18	20	18	17	25	19	15
Asistente	0	0	0	0	0	0	0	4	4	4	4	3	0
C	0	0	0	0	0	0	0	4	4	4	4	3	0
Asociado	22	25	25	24	22	19	16	14	13	12	19	15	14
A	2	2	2	1	0	0	0	0	0	0	0	7	7
B	18	21	21	21	20	17	15	13	12	11	17	7	5
C	2	2	2	2	2	2	1	1	1	1	2	1	2
Titular	3	3	4	3	2	2	2	2	1	1	2	1	1
A	2	2	3	3	2	2	2	2	1	1	2	1	1
B	1	1	1	0	0	0	0	0	0	0	0	0	0
Escuela Preparatoria No. 7	29	31	30	29	27	24	22	25	25	24	28	20	20
Asistente	3	3	2	2	2	2	2	6	6	6	6	5	0
B	2	2	1	1	1	1	1	1	1	1	1	0	0
C	1	1	1	1	1	1	1	5	5	5	5	5	0
Asociado	24	25	24	23	22	21	19	18	18	17	21	14	19
A	6	8	8	7	7	7	7	6	6	6	7	7	12
B	11	10	10	10	10	9	8	8	8	7	10	4	5
C	7	7	6	6	5	5	4	4	4	4	4	3	2
Titular	2	3	4	4	3	1	1	1	1	1	1	1	1
A	2	3	4	4	3	1	1	1	1	1	1	1	1
Escuela Preparatoria No. 8	5	8	8	7	7	7	6	9	9	9	8	6	6
Asistente	1	1	1	1	1	1	1	4	4	4	3	2	0
B	1	1	1	1	1	1	1	1	1	1	0	0	0
C	0	0	0	0	0	0	0	3	3	3	3	2	0

FORMACIÓN Y DOCENCIA

Nivel Medio Superior

Profesores docentes de medio tiempo por dependencia y categoría, 2000-2012

Cuadro 2.2.68

Dependencia / Categoría	Año												
	2000	2001	2002	2003	2004	2005	2006	2007	2008	2009	2010	2011	2012
Asociado	4	7	7	6	6	6	5	5	5	5	5	4	6
A	2	4	4	3	3	3	3	3	3	3	3	3	5
B	2	3	3	3	3	3	2	2	2	2	2	1	1
Escuela Preparatoria No. 9	9	12	12	13	14	17	18	17	18	18	18	11	13
Asistente	1	1	0	0	1	1	1	3	3	3	4	2	0
B	1	1	0	0	1	1	1	1	1	1	2	0	0
C	0	0	0	0	0	0	0	2	2	2	2	2	0
Asociado	7	10	11	11	11	14	15	14	15	15	14	9	13
A	3	6	6	6	6	6	7	6	7	7	7	5	4
B	3	3	3	3	3	6	6	6	6	6	5	3	7
C	1	1	2	2	2	2	2	2	2	2	2	1	2
Titular	1	1	1	2	2	2	2	0	0	0	0	0	0
A	1	1	1	2	2	2	2	0	0	0	0	0	0
Escuela Preparatoria No. 10	51	53	53	50	47	42	42	54	53	47	47	31	31
Asistente	7	5	5	6	5	5	4	18	18	17	14	11	4
A	1	2	2	2	2	2	1	1	1	1	1	0	0
B	1	0	0	0	0	0	0	0	0	0	0	0	0
C	5	3	3	4	3	3	3	17	17	16	13	11	4
Asociado	39	42	42	38	37	33	34	30	29	25	28	18	25
A	8	13	13	13	13	11	11	8	8	5	6	6	12
B	25	24	24	21	20	18	19	18	17	16	19	11	12
C	6	5	5	4	4	4	4	4	4	4	3	1	1
Titular	5	6	6	6	5	4	4	6	6	5	5	2	2
A	2	3	3	3	2	1	1	3	3	3	3	1	2
B	3	3	3	3	3	3	3	3	3	2	2	1	0
Escuela Preparatoria No. 11	43	46	45	38	37	37	36	40	40	37	40	23	27
Asistente	3	3	3	3	3	3	2	8	8	8	8	4	3
C	3	3	3	3	3	3	2	8	8	8	8	4	3
Asociado	26	29	29	22	23	23	22	20	20	17	21	15	19
A	4	6	6	4	4	4	3	3	3	2	4	4	6
B	14	15	15	11	12	12	12	11	11	10	12	8	8
C	8	8	8	7	7	7	7	6	6	5	5	3	5
Titular	14	14	13	13	11	11	12	12	12	12	11	4	5
A	11	11	11	11	9	9	9	9	9	9	9	3	4
B	3	3	2	2	2	2	3	3	3	3	2	1	1
Escuela Preparatoria No. 12	48	47	47	47	43	39	37	36	30	26	42	15	14
Asistente	4	4	4	4	4	4	4	5	5	4	5	1	1
A	1	1	1	1	1	1	1	1	1	1	1	0	0
B	1	1	1	1	1	1	1	1	1	1	1	0	0
C	2	2	2	2	2	2	2	3	3	2	3	1	1
Asociado	36	33	32	31	27	23	20	20	15	15	24	11	11
A	2	2	2	3	3	2	1	0	0	0	1	3	3
B	21	19	17	16	13	12	12	13	10	10	13	6	5
C	13	12	13	12	11	9	7	7	5	5	10	2	3
Titular	8	10	11	12	12	12	13	11	10	7	13	3	2
A	4	6	7	8	8	8	8	7	7	4	8	2	1
B	4	4	4	4	4	4	5	4	3	3	5	1	1

FORMACIÓN Y DOCENCIA

Nivel Medio Superior

Profesores docentes de medio tiempo por dependencia y categoría, 2000-2012

Cuadro 2.2.68

Dependencia / Categoría	Año												
	2000	2001	2002	2003	2004	2005	2006	2007	2008	2009	2010	2011	2012
Escuela Preparatoria No. 13	1	1	1	2	3	2	2	2	2	2	2	3	3
Asociado	1	1	1	2	3	2	2	2	2	2	2	3	3
A	1	1	1	2	3	2	2	2	2	2	2	3	1
B	-	-	-	-	-	-	-	-	-	-	-	-	2
Escuela Preparatoria No. 14	-	-	-	-	-	-	-	1	1	1	1	1	2
Asociado	-	-	-	-	-	-	-	1	1	1	1	1	2
A	0	0	0	0	0	0	0	0	0	0	0	1	1
B	-	-	-	-	-	-	-	1	1	1	1	0	1
Escuela Preparatoria No. 15	0	0	0	0	0	0	0	0	0	0	0	1	1
Asociado	0	0	0	0	0	0	0	0	0	0	0	1	1
B	0	0	0	0	0	0	0	0	0	0	0	1	1
Escuela Preparatoria No. 17	0	0	0	0	0	0	0	0	0	0	0	1	1
Asociado	0	0	0	0	0	0	0	0	0	0	0	1	1
A	0	0	0	0	0	0	0	0	0	0	0	1	1
Escuela Vocacional	33	33	35	33	28	28	26	28	27	25	34	23	26
Asistente	1	2	2	2	1	1	1	5	5	5	5	5	2
B	-	-	-	-	-	-	-	-	-	-	-	-	1
C	1	2	2	2	1	1	1	5	5	5	5	5	1
Asociado	25	23	22	22	19	18	16	16	15	14	20	14	19
A	4	5	6	7	6	6	6	6	6	6	9	6	9
B	17	15	13	13	12	11	10	10	9	8	11	8	8
C	4	3	3	2	1	1	0	0	0	0	0	0	2
Titular	7	8	11	9	8	9	9	7	7	6	9	4	5
A	6	7	10	9	7	7	6	5	5	4	6	2	3
B	1	1	1	0	1	1	1	0	0	0	1	0	0
C	0	0	0	0	0	1	2	2	2	2	2	2	2
Escuela Politécnica de Guadalajara	9	9	9	9	10	9	8	13	14	12	11	2	5
Asistente	1	2	2	2	2	2	1	5	5	5	3	0	1
B	0	1	1	1	1	1	0	0	0	0	0	0	1
C	1	1	1	1	1	1	1	5	5	5	3	0	0
Asociado	7	7	7	6	7	6	6	7	8	7	6	2	3
A	1	1	0	0	1	1	1	2	3	3	2	1	1
B	6	6	7	6	6	5	5	5	5	4	4	1	2
Titular	1	0	0	1	1	1	1	1	1	0	2	0	1
A	1	0	0	1	1	1	1	1	1	0	2	0	1
Escuela Preparatoria Regional de Tonalá	6	7	7	7	7	8	7	8	8	9	9	8	10
Asistente	0	1	1	1	1	1	1	2	2	2	2	2	1
B	0	1	1	1	1	1	1	1	1	1	1	1	0
C	0	0	0	0	0	0	0	1	1	1	1	1	1
Asociado	6	6	6	6	6	7	6	6	6	7	7	6	6
A	3	3	3	3	3	3	3	3	3	3	4	3	3
B	3	3	3	3	3	4	3	3	3	4	3	3	3
Titular	-	-	-	-	-	-	-	-	-	-	-	-	3
A	-	-	-	-	-	-	-	-	-	-	-	-	3
Escuela Preparatoria Regional de Tonalá Norte	0	0	0	0	0	0	0	0	0	0	0	10	10
Asistente	0	0	0	0	0	0	0	0	0	0	0	1	1
B	0	0	0	0	0	0	0	0	0	0	0	1	1
Asociado	0	0	0	0	0	0	0	0	0	0	0	9	9
A	0	0	0	0	0	0	0	0	0	0	0	7	7
B	0	0	0	0	0	0	0	0	0	0	0	2	2
Escuelas en el interior del Estado	128	192	292	295	295	281	260	284	276	260	275	237	265

FORMACIÓN Y DOCENCIA

Nivel Medio Superior

Profesores docentes de medio tiempo por dependencia y categoría, 2000-2012

Cuadro 2.2.68

Dependencia / Categoría	Año												
	2000	2001	2002	2003	2004	2005	2006	2007	2008	2009	2010	2011	2012
Asistente	21	21	19	20	19	17	17	41	39	37	36	31	20
A	4	4	4	4	4	4	4	4	4	4	4	4	2
B	4	2	2	3	3	2	2	2	2	2	4	5	5
C	13	15	13	13	12	11	11	35	33	31	28	22	13
Asociado	100	162	263	262	260	247	225	225	219	208	226	200	231
A	14	56	79	80	76	76	72	79	75	72	76	121	118
B	65	90	163	162	164	155	139	131	129	123	139	74	92
C	17	16	21	20	20	16	14	15	15	13	11	5	21
Titular	7	9	10	13	16	17	18	18	18	15	13	6	14
A	5	7	8	10	14	13	14	15	16	14	12	6	14
B	2	2	2	3	2	4	4	3	2	1	1	0	0
Escuela Preparatoria Regional de Ahualulco de Mercado	2	6	7	7	7	6	6	4	4	4	4	3	3
Asociado	2	6	7	7	7	6	6	4	4	4	4	3	3
A	1	5	5	5	5	5	5	3	3	3	3	3	3
B	1	1	1	1	1	1	1	1	1	1	1	0	0
C	0	0	1	1	1	0	0	0	0	0	0	0	0
Módulo de Etzallán	0	1	1	1	0	0	0	0	0	0	0	1	1
Asistente	0	1	1	1	0	0	0	0	0	0	0	0	0
C	0	1	1	1	0	0	0	0	0	0	0	0	0
Asociado	0	0	0	0	0	0	0	0	0	0	0	1	1
A	0	0	0	0	0	0	0	0	0	0	0	1	1
Módulo de San Marcos	0	0	0	0	0	0	0	4	3	2	2	0	0
Asistente	0	0	0	0	0	0	0	1	0	0	0	0	0
C	0	0	0	0	0	0	0	1	0	0	0	0	0
Asociado	0	0	0	0	0	0	0	3	3	2	2	0	0
A	0	0	0	0	0	0	0	2	2	2	2	0	0
C	0	0	0	0	0	0	0	1	1	0	0	0	0
Escuela Preparatoria Regional de Ameca	7	8	7	8	8	8	8	8	8	8	9	5	13
Asistente	0	0	0	1	1	1	1	1	1	1	1	0	1
B	0	0	0	1	1	1	1	1	1	1	1	0	0
C	-	-	-	-	-	-	-	-	-	-	-	-	1
Asociado	7	8	7	7	7	7	7	7	7	7	8	5	11
A	0	1	5	5	5	5	5	2	2	2	2	4	3
B	3	4	0	0	0	0	0	3	3	3	4	1	6
C	4	3	2	2	2	2	2	2	2	2	2	0	2
Titular	-	-	-	-	-	-	-	-	-	-	-	-	1
A	-	-	-	-	-	-	-	-	-	-	-	-	1
Módulo de Mascota	0	0	0	0	0	0	0	1	1	1	1	1	1
Asociado	0	0	0	0	0	0	0	1	1	1	1	1	1
B	0	0	0	0	0	0	0	1	1	1	1	1	1
Módulo de San Antonio Matute	0	0	6	6	7	6	5	1	1	1	1	1	1
Asociado	0	0	6	6	7	6	5	1	1	1	1	1	1
B	0	0	6	6	7	6	5	1	1	1	1	1	1
Módulo de Talpa de Allende	0	0	0	0	0	0	0	4	4	4	4	4	4
Asociado	0	0	0	0	0	0	0	4	4	4	4	4	4
A	0	0	0	0	0	0	0	4	4	4	4	4	3
B	-	-	-	-	-	-	-	-	-	-	-	-	1
Escuela Preparatoria Regional de Arandas	9	9	10	10	10	9	9	9	10	9	10	9	11
Asistente	2	2	2	2	2	1	1	1	1	1	2	1	1
B	1	1	1	1	1	0	0	0	0	0	1	0	0

FORMACIÓN Y DOCENCIA

Nivel Medio Superior

Profesores docentes de medio tiempo por dependencia y categoría, 2000-2012

Cuadro 2.2.68

Dependencia / Categoría	Año												
	2000	2001	2002	2003	2004	2005	2006	2007	2008	2009	2010	2011	2012
C	1	1	1	1	1	1	1	1	1	1	1	1	1
Asociado	7	7	8	7	7	7	7	7	8	7	7	8	10
A	1	0	0	0	0	0	0	1	1	1	1	5	4
B	6	7	8	7	7	7	7	7	7	6	6	3	6
Titular	0	0	0	1	1	1	1	1	1	1	1	0	0
B	0	0	0	1	1	1	1	1	1	1	1	0	0
Módulo de Jesús María	0	2	2	2	2	2	2	1	1	1	1	0	1
Asociado	0	2	2	2	2	2	2	1	1	1	1	0	1
A	0	2	2	2	2	2	2	1	1	1	1	0	1
Módulo de San Ignacio Cerro Gordo	0	0	0	0	0	0	0	2	2	2	3	1	1
Asistente	0	0	0	0	0	0	0	2	2	2	3	1	1
C	0	0	0	0	0	0	0	2	2	2	3	1	1
Escuela Preparatoria Regional de Atotonilco	9	10	12	12	12	12	9	7	7	6	7	3	3
Asistente	2	2	2	2	2	2	2	2	2	2	2	1	0
A	1	1	1	1	1	1	1	1	1	1	1	0	0
C	1	1	1	1	1	1	1	1	1	1	1	1	0
Asociado	6	7	9	9	9	9	6	4	4	3	4	1	1
B	3	4	6	6	6	6	5	3	3	2	3	1	1
C	3	3	3	3	3	3	1	1	1	1	1	0	0
Titular	1	1	1	1	1	1	1	1	1	1	1	1	2
A	1	1	1	1	1	1	1	1	1	1	1	1	2
Módulo de Ayotlán	0	0	1	1	1	1	1	3	3	3	0	2	2
Asistente	0	0	0	0	0	0	0	1	1	1	0	0	0
C	0	0	0	0	0	0	0	1	1	1	0	0	0
Asociado	0	0	1	1	1	1	1	2	2	2	1	2	2
A	0	0	1	1	1	1	1	1	1	1	1	2	2
B	0	0	0	0	0	0	0	1	1	1	1	0	0
Escuela Preparatoria Regional de Autlán	12	3	3	4	5	5	4	9	8	8	7	5	7
Asistente	0	0	0	1	0	0	0	0	0	0	0	0	1
B	-	-	-	-	-	-	-	-	-	-	-	-	1
C	0	0	0	1	0	0	0	0	0	0	0	0	0
Asociado	11	2	2	2	4	4	3	8	7	7	6	5	6
A	2	0	0	0	2	2	1	1	0	0	0	1	1
B	7	0	0	0	0	0	0	6	6	6	6	4	2
C	2	2	2	2	2	2	2	1	1	1	0	0	3
Titular	1	1	1	1	1	1	1	1	1	1	1	0	0
A	1	1	1	1	1	1	1	1	1	1	1	0	0
Módulo de Ayutla	0	0	0	0	0	0	0	3	3	3	4	3	2
Asociado	0	0	0	0	0	0	0	3	3	3	4	3	2
A	0	0	0	0	0	0	0	0	0	0	0	1	1
B	0	0	0	0	0	0	0	3	3	3	4	2	1
Módulo de Tenamaxtlán	0	8	0	0	0	0	0	2	2	2	2	1	1
Asociado	0	8	0	0	0	0	0	2	2	2	2	1	1
B	0	8	0	0	0	0	0	2	2	2	2	1	1
Escuela Preparatoria Regional de Casimiro Castillo	3	4	8	6	6	6	6	9	9	9	3	4	3
Asistente	0	0	0	0	0	0	0	4	4	4	1	0	0
C	0	0	0	0	0	0	0	4	4	4	1	0	0
Asociado	3	4	8	5	5	5	5	4	4	4	2	4	3
A	0	1	3	2	2	2	2	2	2	2	1	3	1
B	2	2	4	3	3	3	3	2	2	2	1	1	2

FORMACIÓN Y DOCENCIA

Nivel Medio Superior

Profesores docentes de medio tiempo por dependencia y categoría, 2000-2012

Cuadro 2.2.68

Dependencia / Categoría	Año												
	2000	2001	2002	2003	2004	2005	2006	2007	2008	2009	2010	2011	2012
C	1	1	1	0	0	0	0	0	0	0	0	0	0
Titular	0	0	0	1	1	1	1	1	1	1	0	0	0
A	0	0	0	1	1	1	1	1	1	1	0	0	0
Módulo de La Huerta	0	0	0	0	0	0	0	1	1	1	1	1	1
Asociado	0	0	0	0	0	0	0	1	1	1	1	1	1
B	0	0	0	0	0	0	0	1	1	1	1	1	1
Módulo de Villa Purificación	0	0	0	0	0	0	0	0	0	0	0	1	1
Asociado	0	0	0	0	0	0	0	0	0	0	0	1	1
A	0	0	0	0	0	0	0	0	0	0	0	1	1
Escuela Preparatoria Regional de Chapala	0	4	5	5	5	5	2	2	2	2	2	2	2
Asociado	0	4	5	5	5	5	2	2	2	2	2	2	2
B	0	4	4	4	4	4	2	2	2	2	2	2	2
C	0	0	1	1	1	1	0	0	0	0	0	0	0
Escuela Preparatoria Regional de Cihuatlán	5	6	5	4	4	4	4	6	6	6	6	4	6
Asistente	1	1	1	1	1	1	1	2	2	2	2	2	1
A	1	1	1	1	1	1	1	1	1	1	1	1	0
B	-	-	-	-	-	-	-	-	-	-	-	-	-
C	0	0	0	0	0	0	0	1	1	1	1	1	0
Asociado	4	4	3	2	1	1	1	2	2	2	2	1	4
A	0	1	0	0	0	0	0	1	1	1	1	0	2
B	3	3	3	2	1	1	1	1	1	1	1	1	1
C	1	0	0	0	0	0	0	0	0	0	0	0	1
Titular	0	1	1	1	2	2	2	2	2	2	2	1	1
A	0	1	1	1	2	2	2	2	2	2	2	1	1
Módulo de Miguel Hidalgo	0	0	0	0	0	0	0	0	0	0	0	2	2
Asociado	0	0	0	0	0	0	0	0	0	0	0	2	2
A	0	0	0	0	0	0	0	0	0	0	0	1	1
C	0	0	0	0	0	0	0	0	0	0	0	1	1
Módulo de San Patricio Melaque	0	0	2	2	2	2	2	1	1	1	1	1	3
Asistente	0	0	0	0	0	0	0	0	0	0	0	1	0
C	0	0	0	0	0	0	0	0	0	0	0	1	0
Asociado	0	0	2	2	2	2	2	1	1	1	1	1	3
A	0	0	2	2	2	2	2	1	1	1	1	0	1
B	0	0	0	0	0	0	0	0	0	0	0	1	2
Escuela Preparatoria Regional de Ciudad Guzmán	23	25	12	12	11	10	11	15	15	13	14	13	12
Asistente	3	2	2	2	2	2	2	3	3	3	3	4	3
B	1	1	1	1	1	1	1	1	1	1	1	3	2
C	2	1	1	1	1	1	1	2	2	2	2	1	1
Asociado	16	19	5	5	5	5	6	8	8	8	9	8	7
A	0	2	3	3	3	3	4	1	1	1	1	5	5
B	14	14	0	0	0	0	0	5	5	5	7	2	1
C	2	3	2	2	2	2	2	2	2	2	1	1	1
Titular	4	4	5	5	4	3	3	4	4	2	2	1	2
A	2	2	3	3	3	3	2	3	4	2	2	1	2
B	2	2	2	2	1	0	1	1	0	0	0	0	0
Módulo de Concepción de Buenos Aires	-	-	-	-	-	-	-	2	0	0	0	0	0
Asociado	-	-	-	-	-	-	-	2	0	0	0	0	0
A	-	-	-	-	-	-	-	1	0	0	0	0	0
B	-	-	-	-	-	-	-	1	0	0	0	0	0
Módulo de Tecalitlán	0	0	15	15	15	10	10	2	2	2	2	2	2

FORMACIÓN Y DOCENCIA

Nivel Medio Superior

Profesores docentes de medio tiempo por dependencia y categoría, 2000-2012

Cuadro 2.2.68

Dependencia / Categoría	Año												
	2000	2001	2002	2003	2004	2005	2006	2007	2008	2009	2010	2011	2012
Asociado	0	0	15	15	15	10	10	2	2	2	2	2	2
A	-	-	-	-	-	-	-	1	1	1	1	1	1
B	0	0	15	15	15	10	10	1	1	1	1	1	0
C													1
Módulo de Tolimán	0	0	0	0	0	0	0	1	1	1	0	5	5
Asociado	0	0	0	0	0	0	0	1	1	1	0	5	5
A	0	0	0	0	0	0	0	1	1	1	0	5	5
Módulo de Zapotitlán de Vadillo	0	0	0	0	0	0	0	1	1	1	1	2	2
Asistente	-	-	-	-	-	-	-	-	-	-	-	-	1
C	-	-	-	-	-	-	-	-	-	-	-	-	1
Asociado	0	0	0	0	0	0	0	1	1	1	1	2	1
A	0	0	0	0	0	0	0	1	1	1	1	1	1
B	0	0	0	0	0	0	0	0	0	0	0	1	0
Escuela Preparatoria Regional de Colotlán	4	5	11	11	11	11	11	6	6	6	2	5	5
Asociado	4	5	11	11	11	11	11	6	6	6	5	5	5
A	1	1	7	7	7	7	7	2	2	2	2	3	2
B	2	3	3	3	3	3	3	3	3	3	3	2	2
C	1	1	1	1	1	1	1	1	1	1	0	0	1
Módulo de Huejúcar	0	0	0	0	0	0	0	3	3	3	3	4	4
Asistente	0	0	0	0	0	0	0	0	0	0	0	1	1
C	0	0	0	0	0	0	0	0	0	0	0	1	1
Asociado	0	0	0	0	0	0	0	3	3	3	3	3	3
A	0	0	0	0	0	0	0	3	3	3	3	3	3
Módulo de Mezquitic	0	0	0	0	0	0	0	2	2	2	2	2	2
Asociado	0	0	0	0	0	0	0	2	2	2	2	2	2
A	0	0	0	0	0	0	0	2	2	2	2	2	2
Módulo de Villa Guerrero	0	0	0	0	0	0	0	1	1	1	1	3	3
Asistente	0	0	0	0	0	0	0	0	0	0	0	1	1
C	0	0	0	0	0	0	0	0	0	0	0	1	1
Asociado	0	0	0	0	0	0	0	1	1	1	1	2	2
A	0	0	0	0	0	0	0	1	1	1	1	2	2
Escuela Preparatoria Regional de Degollado	0	2	3	3	3	3	3	3	3	3	3	3	3
Asociado	0	2	3	3	3	3	3	3	3	3	3	3	3
A	0	2	2	2	2	2	2	2	2	2	2	2	2
B	0	0	1	1	1	1	1	1	1	1	1	1	1
Escuela Preparatoria Regional de El Grullo ^b	0	0	0	0	1	1	1	2	3	3	3	4	5
Asistente	0	0	0	0	1	1	1	1	1	1	1	1	0
C	0	0	0	0	1	1	1	1	1	1	1	1	0
Asociado	-	-	-	-	-	-	-	1	2	2	2	3	5
A	-	-	-	-	-	-	-	-	1	1	1	2	3
B	-	-	-	-	-	-	-	-	-	-	-	-	1
C	-	-	-	-	-	-	-	1	1	1	1	1	1
Módulo de Ejutla	0	3	2	2	0	0	0	1	1	1	1	1	1
Asociado	0	3	2	2	0	0	0	1	1	1	1	1	1
A	0	3	2	2	0	0	0	0	0	0	0	0	0
B	0	0	0	0	0	0	0	1	1	1	1	1	1
Módulo de El Limón	0	0	0	0	0	0	0	1	1	1	1	0	0
Asociado	0	0	0	0	0	0	0	1	1	1	1	0	0
B	0	0	0	0	0	0	0	1	1	1	1	0	0
Módulo de Tonaya	0	0	18	18	17	15	13	2	2	2	2	2	2

FORMACIÓN Y DOCENCIA

Nivel Medio Superior

Profesores docentes de medio tiempo por dependencia y categoría, 2000-2012

Cuadro 2.2.68

Dependencia / Categoría	Año												
	2000	2001	2002	2003	2004	2005	2006	2007	2008	2009	2010	2011	2012
Asistente	0	0	0	0	0	0	0	1	1	1	1	1	0
C	0	0	0	0	0	0	0	1	1	1	1	1	0
Asociado	0	0	18	18	17	15	13	1	1	1	1	1	2
A	-	-	-	-	-	-	-	-	-	-	-	-	1
B	0	0	18	18	17	15	13	1	1	1	1	1	1
Escuela Preparatoria Regional de El Salto	0	1	7	7	6	6	5	5	5	5	5	2	3
Asistente	0	0	0	0	0	0	0	0	0	0	0	1	2
C	0	0	0	0	0	0	0	0	0	0	0	1	2
Asociado	0	1	7	7	6	6	4	4	4	4	4	1	1
A	0	1	2	2	2	2	1	1	1	1	1	1	0
B	0	0	5	5	4	4	3	3	3	3	3	0	1
Titular	0	0	0	0	0	0	1	1	1	1	1	0	0
A	0	0	0	0	0	0	1	1	1	1	1	0	0
Escuela Preparatoria Regional de Jocotepec	0	1	0	0	0	0	0	2	2	2	2	2	2
Asociado	0	1	0	0	0	0	0	2	2	2	2	2	2
A	0	1	0	0	0	0	0	1	1	1	1	2	2
B	0	0	0	0	0	0	0	1	1	1	1	0	0
Módulo de Tizapán el Alto	0	0	6	6	4	4	4	2	2	2	2	2	2
Asociado	0	0	6	6	4	4	4	2	2	2	2	1	2
B	0	0	6	6	4	4	3	1	1	1	1	1	1
C	0	0	0	0	0	0	1	1	1	1	1	0	1
Escuela Preparatoria Regional de La Barca	1	2	4	5	5	4	4	3	3	3	3	5	5
Asociado	1	2	4	5	5	4	4	3	3	3	3	5	5
A	1	1	3	3	3	2	2	1	1	1	1	3	1
B	0	1	1	2	2	2	2	2	2	2	2	2	3
C	-	-	-	-	-	-	-	-	-	-	-	-	1
Módulo Jamay	0	0	0	0	0	0	0	1	1	1	2	0	0
Asociado	0	0	0	0	0	0	0	1	1	1	2	0	0
A	0	0	0	0	0	0	0	1	1	1	2	0	0
Escuela Preparatoria Regional de Lagos de Moreno	4	6	7	7	7	6	6	8	8	8	11	6	10
Asistente	0	0	0	0	0	0	0	2	2	2	2	1	0
C	0	0	0	0	0	0	0	2	2	2	2	1	0
Asociado	4	6	7	7	6	5	5	5	5	5	8	5	10
A	0	0	0	0	0	0	0	0	0	0	0	2	5
B	0	6	7	7	6	5	5	5	5	5	8	3	3
C	-	-	-	-	-	-	-	-	-	-	-	-	2
Titular	0	0	0	0	1	1	1	1	1	1	1	0	1
A	0	0	0	0	1	1	1	1	1	1	1	0	1
Módulo de Villa Hidalgo	-	-	1	1	1	1	1	1	4	1	1	1	1
Asociado	-	-	1	1	1	1	1	1	4	1	1	1	1
A	-	-	1	1	1	1	1	1	4	1	1	1	1
Módulo de Unión de San Antonio	-	-	-	-	-	-	-	1	1	1	1	3	3
Asistente	-	-	-	-	-	-	-	1	1	1	1	1	0
C	-	-	-	-	-	-	-	1	1	1	1	1	0
Asociado	0	0	0	0	0	0	0	0	0	0	0	2	3
A	0	0	0	0	0	0	0	0	0	0	0	2	3
Escuela Preparatoria Regional de Puerto Vallarta	8	9	8	8	9	8	15	15	16	15	16	13	17
Asistente	3	3	2	2	2	1	1	4	4	4	4	3	2
C	3	3	2	2	2	1	1	4	4	4	4	3	2
Asociado	5	6	6	6	6	5	13	10	11	10	12	10	15
A	1	5	5	5	5	5	5	3	3	3	3	3	6
B	3	0	0	0	0	0	8	7	8	7	6	7	7
C	1	1	1	1	1	0	0	0	0	0	0	0	2

FORMACIÓN Y DOCENCIA

Nivel Medio Superior

Profesores docentes de medio tiempo por dependencia y categoría, 2000-2012

Cuadro 2.2.68

Dependencia / Categoría	Año												
	2000	2001	2002	2003	2004	2005	2006	2007	2008	2009	2010	2011	2012
Titular	0	0	0	0	1	2	1	1	1	1	0	0	0
A	0	0	0	0	1	1	1	1	1	1	0	0	0
B	0	0	0	0	0	1	0	0	0	0	0	0	0
Módulo de Ixtapa	0	4	10	10	11	11	0	2	1	1	1	1	1
Asociado	0	4	10	10	11	11	0	2	1	1	1	1	1
A	0	0	0	0	0	0	0	1	1	1	1	1	1
B	0	4	10	10	11	11	0	1	0	0	0	0	0
Módulo El Tuito	0	0	0	0	0	0	0	1	1	1	1	1	1
Asistente	0	0	0	0	0	0	0	1	1	1	1	1	0
C	0	0	0	0	0	0	0	1	1	1	1	1	0
Asociado	-	-	-	-	-	-	-	-	-	-	-	-	1
A	-	-	-	-	-	-	-	-	-	-	-	-	1
Módulo Pino Suárez	0	0	0	0	0	0	0	1	1	1	1	1	1
Asociado	0	0	0	0	0	0	0	1	1	1	1	1	1
A	0	0	0	0	0	0	0	1	1	1	1	1	1
Escuela Preparatoria Regional de San Juan de los Lagos	5	5	2	2	2	4	3	5	5	3	5	3	3
Asociado	4	4	1	1	1	3	2	4	4	2	4	3	3
A	1	1	1	1	1	1	1	1	1	1	4	2	2
B	2	2	0	0	0	0	0	2	2	1	1	1	1
C	1	1	0	0	0	2	1	1	1	0	2	0	0
Titular	1	1	1	1	1	1	1	1	1	1	1	0	0
A	1	1	1	1	1	1	1	1	1	1	1	0	0
Módulo de Jalostotlán	0	0	0	0	0	0	0	0	0	0	0	2	2
Asociado	0	0	0	0	0	0	0	0	0	0	0	2	2
A	0	0	0	0	0	0	0	0	0	0	0	2	2
Módulo de San Miguel el Alto	0	0	6	6	6	3	3	1	1	1	1	0	0
Asociado	0	0	6	6	6	3	3	1	1	1	1	0	0
B	0	0	3	3	3	3	3	1	1	1	1	0	0
C	0	0	3	3	3	0	0	0	0	0	0	0	0
Escuela Preparatoria Regional de San Martín Hidalgo	4	3	2	2	2	2	3	4	4	4	5	5	4
Asistente	2	2	2	2	2	2	2	2	2	2	3	2	0
C	2	2	2	2	2	2	2	2	2	2	3	2	0
Asociado	2	1	0	0	0	0	0	1	1	1	1	2	3
A	1	0	0	0	0	0	0	0	0	0	0	1	2
B	1	1	0	0	0	0	0	1	1	1	1	1	1
Titular	0	0	0	0	0	0	1	1	1	1	1	1	1
A	0	0	0	0	0	0	1	1	1	1	1	1	1
Módulo de Cocula	0	4	9	9	7	9	8	4	4	4	4	1	2
Asociado	0	4	9	9	7	9	8	4	4	4	4	0	1
A	0	4	7	7	5	7	6	3	3	3	3	0	0
B	0	0	2	2	2	2	2	1	1	1	1	0	1
Titular	0	0	0	0	0	0	0	0	0	0	0	1	1
A	0	0	0	0	0	0	0	0	0	0	0	1	1
Módulo Villa Corona	0	0	0	0	0	0	0	3	3	3	3	3	3
Asistente	0	0	0	0	0	0	0	0	0	0	0	1	1
B	0	0	0	0	0	0	0	0	0	0	0	1	0
C													1

FORMACIÓN Y DOCENCIA

Nivel Medio Superior

Profesores docentes de medio tiempo por dependencia y categoría, 2000-2012

Cuadro 2.2.68

Dependencia / Categoría	Año												
	2000	2001	2002	2003	2004	2005	2006	2007	2008	2009	2010	2011	2012
Asociado	0	0	0	0	0	0	0	3	3	3	3	2	2
A	0	0	0	0	0	0	0	3	3	3	3	2	2
Escuela Preparatoria Regional de Sayula	3	1	2	2	2	2	2	5	4	4	5	2	2
Asistente	1	0	0	0	0	0	0	0	0	0	0	0	0
C	1	0	0	0	0	0	0	0	0	0	0	0	0
Asociado	2	1	2	2	2	2	2	5	4	4	5	2	2
A	0	1	1	1	1	1	1	1	1	1	1	1	0
B	2	0	0	0	0	0	0	3	2	2	3	1	2
C	0	0	1	1	1	1	1	1	1	1	1	0	0
Módulo de San Gabriel	0	2	1	1	1	1	1	1	1	1	0	1	2
Asistente	0	2	1	1	1	1	1	1	1	1	0	0	0
C	0	2	1	1	1	1	1	1	1	1	0	0	0
Asociado	0	0	0	0	0	0	0	0	0	0	0	1	1
A	0	0	0	0	0	0	0	0	0	0	0	1	1
Titular	-	-	-	-	-	-	-	-	-	-	-	-	1
A	-	-	-	-	-	-	-	-	-	-	-	-	1
Módulo de Tapalpa	0	4	4	4	4	4	4	1	1	1	1	1	1
Asociado	0	4	4	4	4	4	4	1	1	1	1	1	1
A	0	0	0	0	0	0	0	0	0	0	0	1	1
B	0	4	4	4	4	4	4	1	1	1	1	0	0
Escuela Preparatoria Regional de Tala	0	0	0	0	1	1	1	0	0	0	0	3	3
Asociado	0	0	0	0	1	1	1	0	0	0	0	3	3
A	0	0	0	0	0	0	0	0	0	0	0	3	3
B	0	0	0	0	1	1	1	0	0	0	0	0	0
Escuela Preparatoria Regional de Tamazula de Gordiano ^c	-	-	-	-	2	3	3	4	3	3	3	4	5
Asociado	-	-	-	-	2	3	3	4	3	3	3	4	5
A	-	-	-	-	-	-	-	1	0	0	0	1	1
B	-	-	-	-	2	3	3	3	3	3	3	3	3
C	-	-	-	-	-	-	-	-	-	-	-	-	1
Escuela Preparatoria Regional de Tecolotlán	0	5	6	6	6	6	5	3	2	0	1	1	0
Asistente	0	0	0	0	0	0	0	1	1	0	0	1	0
C	0	0	0	0	0	0	0	1	1	0	0	1	0
Asociado	0	5	6	6	6	6	5	2	1	0	1	0	0
A	0	5	6	6	6	6	5	2	1	0	1	0	0
Módulo de Juchitlán	0	0	0	0	0	0	0	1	1	1	1	0	0
Asociado	0	0	0	0	0	0	0	1	1	1	1	0	0
A	0	0	0	0	0	0	0	1	1	1	1	0	0
Módulo de Unión de Tula	0	1	6	6	7	7	5	6	6	6	6	7	9
Asistente	0	0	0	0	0	0	0	0	0	0	0	1	1
A	0	0	0	0	0	0	0	0	0	0	0	1	1
Asociado	0	1	6	6	7	7	5	6	6	6	6	6	7
A	0	0	0	0	0	0	0	2	2	2	2	2	3
B	0	1	6	6	7	7	5	4	4	4	4	4	4
Titular	-	-	-	-	-	-	-	-	-	-	-	-	1
A	-	-	-	-	-	-	-	-	-	-	-	-	1
Escuela Preparatoria Regional de Tepatitlán	7	6	3	3	4	4	4	6	6	6	7	8	7
Asistente	1	1	1	1	1	1	1	1	1	1	1	1	0
C	1	1	1	1	1	1	1	1	1	1	1	1	0
Asociado	6	5	2	2	3	2	2	5	5	5	5	7	7
A	1	1	1	1	1	1	1	1	1	1	1	3	4
B	5	4	0	0	0	0	0	3	3	3	3	3	2
C	0	0	1	1	2	1	1	1	1	1	1	1	1
Titular	0	0	0	0	0	1	1	0	0	0	0	0	0

FORMACIÓN Y DOCENCIA

Nivel Medio Superior

Profesores docentes de medio tiempo por dependencia y categoría, 2000-2012

Cuadro 2.2.68

Dependencia / Categoría	Año												
	2000	2001	2002	2003	2004	2005	2006	2007	2008	2009	2010	2011	2012
B	0	0	0	0	0	1	1	0	0	0	0	0	0
Módulo de Acatic	0	0	0	0	0	0	0	0	0	0	0	1	1
Asociado	0	0	0	0	0	0	0	0	0	0	0	1	1
A	0	0	0	0	0	0	0	0	0	0	0	1	1
Módulo de San Julián	0	0	6	6	6	6	4	1	1	1	1	1	1
Asociado	0	0	6	6	6	6	4	1	1	1	1	1	1
B	0	0	6	6	6	6	4	1	1	1	1	1	1
Escuela Preparatoria Regional de Tequila	0	0	19	19	18	18	18	8	8	8	7	5	4
Asistente	0	0	0	0	0	0	0	1	1	1	0	1	0
C	0	0	0	0	0	0	0	1	1	1	0	1	0
Asociado	0	0	19	19	18	18	18	7	7	7	7	4	4
A	0	0	0	0	0	0	0	0	0	0	0	1	1
B	0	0	19	19	18	18	18	7	7	7	7	3	3
Módulo de Amatitán	0	0	0	0	0	0	0	4	4	4	4	3	2
Asistente	0	0	0	0	0	0	0	1	1	1	1	0	0
C	0	0	0	0	0	0	0	1	1	1	1	0	0
Asociado	0	0	0	0	0	0	0	3	3	3	3	3	2
A	0	0	0	0	0	0	0	0	0	0	0	1	0
B	0	0	0	0	0	0	0	3	3	3	3	2	2
Módulo de El Arenal	0	0	0	0	0	0	0	1	1	1	1	1	1
Asociado	0	0	0	0	0	0	0	1	1	1	1	1	1
A	0	0	0	0	0	0	0	0	0	0	0	1	1
B	0	0	0	0	0	0	0	1	1	1	1	0	0
Módulo de Hostotipaquillo	0	0	0	0	0	0	0	3	3	3	3	2	3
Asociado	0	0	0	0	0	0	0	3	3	3	3	2	3
A	0	0	0	0	0	0	0	0	0	0	0	1	0
B	0	0	0	0	0	0	0	3	3	3	3	1	3
Módulo de Magdalena	0	0	0	0	0	0	0	4	4	4	3	3	4
Asociado	0	0	0	0	0	0	0	4	4	4	3	3	4
A	0	0	0	0	0	0	0	0	0	0	0	1	2
B	0	0	0	0	0	0	0	4	4	4	3	2	2
Escuela Preparatoria Regional de Tlajomulco de Zúñiga	0	2	3	3	4	4	4	4	4	4	4	4	4
Asistente	0	1	1	1	1	1	1	1	1	1	1	0	0
C	0	1	1	1	1	1	1	1	1	1	1	0	0
Asociado	0	1	2	2	3	3	3	3	3	3	3	4	4
A	0	1	2	2	2	2	2	2	2	2	2	3	2
B	0	0	0	0	1	1	1	1	1	1	1	0	1
C	0	0	0	0	0	0	0	0	0	0	0	1	1
Escuela Preparatoria Regional de Tuxpan	7	11	14	13	12	12	11	7	7	7	8	6	5
Asistente	2	1	1	0	0	0	0	0	0	0	0	0	0
B	1	0	0	0	0	0	0	0	0	0	0	0	0
C	1	1	1	0	0	0	0	0	0	0	0	0	0
Asociado	5	10	13	13	12	12	11	7	7	7	8	6	5
A	3	7	10	10	9	9	8	6	6	6	6	5	4
B	2	3	3	3	3	3	3	1	1	1	2	1	1
Módulo de Mazamitla	0	0	0	0	0	0	0	1	1	1	1	2	2
Asociado	0	0	0	0	0	0	0	1	1	1	1	2	2
A	0	0	0	0	0	0	0	1	1	1	1	2	2
Módulo de Tolimán	0	0	0	0	0	0	0	0	0	0	1	0	0
Asociado	0	0	0	0	0	0	0	0	0	0	1	0	0
A	0	0	0	0	0	0	0	0	0	0	1	0	0
Módulo de Tonila	0	0	0	0	0	0	0	1	0	0	0	1	1
Asociado	0	0	0	0	0	0	0	1	0	0	0	1	1

FORMACIÓN Y DOCENCIA

Nivel Medio Superior

Profesores docentes de medio tiempo por dependencia y categoría, 2000-2012

Cuadro 2.2.68

Dependencia / Categoría	Año												
	2000	2001	2002	2003	2004	2005	2006	2007	2008	2009	2010	2011	2012
A	0	0	0	0	0	0	0	0	0	0	0	1	1
B	0	0	0	0	0	0	0	1	0	0	0	0	0
Escuela Preparatoria Regional de Zacoalco de Torres	0	5	3	11	14	13	13	13	12	8	9	3	4
Asistente	0	0	0	0	0	0	0	2	1	0	0	0	0
C	0	0	0	0	0	0	0	2	1	0	0	0	0
Asociado	0	5	3	11	14	12	12	10	10	8	9	3	4
A	0	5	3	3	3	2	2	3	3	2	2	1	2
B	0	0	0	8	11	10	10	7	7	6	7	2	2
Titular	0	0	0	0	0	1	1	1	1	0	0	0	0
B	0	0	0	0	0	1	1	1	1	0	0	0	0
Módulo de Villa Atoyac	0	0	7	0	0	0	0	4	4	2	3	4	4
Asociado	0	0	7	0	0	0	0	4	4	2	3	4	4
A	0	0	0	0	0	0	0	1	1	0	0	3	2
B	0	0	7	0	0	0	0	3	3	2	3	1	2
Escuela Preparatoria Regional de Zapotiltic	-	-	-	-	-	-	-	1	1	1	1	3	3
Asociado	-	-	-	-	-	-	-	1	1	1	1	3	3
A	0	0	0	0	0	0	0	0	0	0	0	2	0
B	-	-	-	-	-	-	-	1	1	1	1	1	2
C	-	-	-	-	-	-	-	-	-	-	-	-	1
Escuela Preparatoria Regional de Zapotlanejo	0	4	6	6	6	5	5	6	6	6	5	6	6
Asociado	0	4	6	6	5	5	5	6	6	6	5	6	6
A	0	1	1	1	1	1	1	2	2	2	1	5	3
B	0	3	4	4	4	4	4	4	4	4	4	1	3
C	0	0	1	1	0	0	0	0	0	0	0	0	0
Titular	0	0	0	0	1	0	0	0	0	0	0	0	0
A	0	0	0	0	1	0	0	0	0	0	0	0	0
Escuela Regional de Educación Media Superior de Ocotlán	15	16	16	17	16	16	16	18	17	17	18	12	13
Asistente	4	3	3	3	3	3	3	2	2	2	2	2	3
A	2	2	2	2	2	2	2	2	2	2	2	2	1
B	1	0	0	0	0	0	0	0	0	0	0	0	1
C	1	1	1	1	1	1	1	0	0	0	0	0	1
Asociado	11	12	12	12	11	11	11	14	13	13	14	9	7
A	1	0	0	0	0	0	0	3	3	3	3	4	2
B	9	11	11	11	10	10	9	9	8	8	9	5	5
C	1	1	1	1	1	1	2	2	2	2	2	0	0
Titular	0	1	1	2	2	2	2	2	2	2	2	1	3
A	0	1	1	2	2	2	2	2	2	2	2	1	3
Módulo de Atequiza	0	0	0	0	0	0	0	1	1	1	1	2	2
Asociado	0	0	0	0	0	0	0	1	1	1	1	2	2
A	0	0	0	0	0	0	0	1	1	1	1	2	1
B	-	-	-	-	-	-	-	-	-	-	-	-	1
Módulo de Tototlán	0	4	4	6	5	5	5	0	2	2	2	0	0
Asistente	0	0	0	0	0	0	0	2	2	2	2	0	0
C	0	0	0	0	0	0	0	2	2	2	2	0	0
Asociado	0	4	4	6	5	5	5	0	0	0	0	0	0
A	0	4	4	6	5	5	5	0	0	0	0	0	0

FUENTES: 2000-2010, Dr. Marco Antonio Cortés Guardado, Rector General Sustituto, *Estadística Institucional. Tercer informe de actividades, 2010-2011*, Universidad de Guadalajara, 2011.

2011, Coordinación General de Recursos Humanos.

NOTAS: ^a No incluye profesores investigadores

Unidad de medida: Plazas.

^b La información de los años anteriores a 2006 corresponde al Módulo de El Grullo que se transformó en la Escuela Preparatoria Regional de El Grullo.

^c La información anterior a 2005 corresponde al Módulo de Tamazula que se transformó en la Escuela Preparatoria Regional de Tamazula de Gordiano.

FECHA DE CORTE: Diciembre 2012.

FORMACIÓN Y DOCENCIA

Nivel Medio Superior

Profesores investigadores de tiempo completo por dependencia y categoría, 2000-2012

Cuadro 2.2.69

Dependencia / Categoría	Año												
	2000	2001	2002	2003	2004	2005	2006	2007	2008	2009	2010	2011	2012
SEMS	11	8	7	5	5	6	8	8	8	8	9	9	8
Asistente	1	0	0	0	0	0	0	0	0	0	0	0	0
B	1	0	0	0	0	0	0	0	0	0	0	0	0
Asociado	7	5	4	3	3	4	4	4	4	4	6	6	5
A	3	3	2	1	1	1	1	1	1	1	1	1	1
B	1	1	1	1	1	1	1	1	1	1	3	3	3
C	3	1	1	1	1	2	2	2	2	2	2	2	1
Titular	3	3	3	2	2	2	4	4	4	4	3	3	3
A	0	1	1	1	1	1	2	3	3	3	2	3	0
B	2	2	2	1	1	1	1	0	0	0	1	0	2
C	1	0	0	0	0	0	1	1	1	1	0	0	1
Escuelas en la zona metropolitana de Guadalajara	4	4	4	2	2	2	4	5	5	5	6	5	5
Asistente	1	0	0	0	0	0	0	0	0	0	0	0	0
B	1	0	0	0	0	0	0	0	0	0	0	0	0
Asociado	2	2	2	1	1	1	1	2	2	2	3	3	2
B	1	1	1	0	0	0	0	0	0	0	1	1	1
C	1	1	1	1	1	1	1	2	2	2	2	2	1
Titular	1	2	2	1	1	1	3	3	3	3	3	2	3
A	0	1	1	1	1	1	2	3	3	3	2	2	0
B	0	1	1	0	0	0	0	0	0	0	1	0	2
C	1	0	0	0	0	0	1	0	0	0	0	0	1
Escuela Preparatoria de Jalisco	0	0	0	0	0	0	1	0	0	0	0	0	0
Titular	0	0	0	0	0	0	1	0	0	0	0	0	0
C	0	0	0	0	0	0	1	0	0	0	0	0	0
Escuela Preparatoria No. 2	0	1	1	0	0	0	0	0	0	0	0	0	0
Asociado	0	1	1	0	0	0	0	0	0	0	0	0	0
A	0	1	1	0	0	0	0	0	0	0	0	0	0
Escuela Preparatoria No. 3	0	1	1	0	0	0	0	0	0	0	0	0	0
Titular	0	1	1	0	0	0	0	0	0	0	0	0	0
B	0	1	1	0	0	0	0	0	0	0	0	0	0
Escuela Preparatoria No. 5	0	0	0	0	0	0	1	1	1	1	2	0	2
Asociado	0	0	0	0	0	0	0	0	0	0	1	0	1
B	0	0	0	0	0	0	0	0	0	0	1	1	1
Titular	0	0	0	0	0	0	1	1	1	1	1	0	1
A	0	0	0	0	0	0	1	1	1	1	1	1	0
B													1
Escuela Preparatoria No. 7	2	0	0	0	0	0	0	1	1	1	2	0	1
Asistente	1	0	0	0	0	0	0	0	0	0	0	0	0
B	1	0	0	0	0	0	0	0	0	0	0	0	0
Titular	1	0	0	0	0	0	0	0	0	1	1	0	0
B	0	0	0	0	0	0	0	0	0	1	1	0	0
C	1	0	0	0	0	0	0	0	0	0	0	0	0
Asociado	-	-	-	-	-	-	-	1	1	0	1	0	1
C	-	-	-	-	-	-	-	1	1	0	1	1	1
Escuela Preparatoria No. 8	0	1	1	1	1	1	1	1	1	1	1	0	1
Asociado	0	1	1	1	1	1	1	1	1	1	1	0	0
C	0	1	1	1	1	1	1	1	1	1	1	1	0
Titular													1
B													1
Escuela Preparatoria No. 9	0	0	0	0	0	0	0	1	1	1	0	0	0
Titular	0	0	0	0	0	0	0	1	1	1	0	0	0
A	0	0	0	0	0	0	0	1	1	1	0	0	0

FORMACIÓN Y DOCENCIA

Nivel Medio Superior

Profesores investigadores de tiempo completo por dependencia y categoría, 2000-2012

Cuadro 2.2.69

Dependencia / Categoría	Año												
	2000	2001	2002	2003	2004	2005	2006	2007	2008	2009	2010	2011	2012
Escuela Preparatoria No. 15	0	0	0	0	0	0	0	0	0	0	0	0	0
Titular	0	0	0	0	0	0	0	0	0	0	0	0	0
A	0	0	0	0	0	0	0	0	0	0	0	1	0
Escuela Preparatoria Regional de Tonalá	2	1	1	1	1	1	1	1	1	1	1	0	0
Asociado	2	0	0	0	0	0	0	0	0	0	0	0	0
A	1	0	0	0	0	0	0	0	0	0	0	0	0
C	1	0	0	0	0	0	0	0	0	0	0	0	0
Titular	0	1	1	1	1	1	1	1	1	1	1	0	0
A	0	1	1	1	1	1	1	1	1	1	1	0	0
Escuela Preparatoria Vocacional	-	-	-	-	-	-	-	-	-	-	-	-	1
Titular	-	-	-	-	-	-	-	-	-	-	-	-	1
C	-	-	-	-	-	-	-	-	-	-	-	-	1
Escuelas en el interior del Estado	4	3	3	3	3	3	3	2	3	3	3	4	3
Asociado	2	2	2	2	2	2	2	2	2	2	3	3	3
A	1	1	1	1	1	1	1	1	1	1	1	1	1
B	1	1	1	1	1	1	1	1	1	1	1	2	2
Titular	2	1	1	1	1	1	1	0	1	1	0	1	0
A	0	0	0	0	0	0	0	0	0	0	0	1	0
B	2	1	1	1	1	1	1	0	0	0	0	0	0
C	-	-	-	-	-	-	-	1	1	1	0	0	0
Escuela Preparatoria Regional de Cihuatlán	1	1	1	1	1	1	1	0	0	0	0	0	0
Titular	1	1	1	1	1	1	1	0	0	0	0	0	0
B	1	1	1	1	1	1	1	0	0	0	0	0	0
Escuela Preparatoria Regional de Ciudad Guzmán	1	0	0	0	0	0	0	0	0	0	0	0	0
Titular	1	0	0	0	0	0	0	0	0	0	0	0	0
B	1	0	0	0	0	0	0	0	0	0	0	0	0
Escuela Preparatoria Regional de Puerto Vallarta	0	0	0	0	0	0	0	0	0	0	0	0	0
Titular	0	0	0	0	0	0	0	0	0	0	0	0	0
A	0	0	0	0	0	0	0	0	0	0	0	1	0
Escuela Preparatoria Regional de San Juan de los Lagos	-	-	-	-	-	-	-	-	1	1	0	0	0
Titular	-	-	-	-	-	-	-	-	1	1	0	0	0
C	-	-	-	-	-	-	-	1	1	1	0	0	0
Escuela Preparatoria Regional de Sayula	1	1	1	1	1	1	1	1	1	1	1	0	1
Asociado	1	1	1	1	1	1	1	1	1	1	1	0	1
A	1	1	1	1	1	1	1	1	1	1	1	1	1
B	0	0	0	0	0	0	0	0	0	0	0	1	0
Módulo de Tapalpa	1	1	1	1	1	1	1	1	1	1	1	0	1
Asociado	1	1	1	1	1	1	1	1	1	1	1	0	1
B	1	1	1	1	1	1	1	1	1	1	1	0	1
Escuela Preparatoria Regional de Tequila	0	0	0	0	0	0	0	0	0	0	1	0	1
Asociado	0	0	0	0	0	0	0	0	0	0	1	0	1
B	0	0	0	0	0	0	0	0	0	0	1	1	1
DGSEMS	3	1	0	0	0	1	1	0	0	0	0	0	0
Asociado	3	1	0	0	0	1	1	0	0	0	0	0	0
A	1	1	0	0	0	0	0	0	0	0	0	0	0
C	2	0	0	0	0	1	1	0	0	0	0	0	0

FUENTES: 2000-2010, Dr. Marco Antonio Cortés Guardado, Rector General Sustituto, *Estadística Institucional. Tercer informe de actividades, 2010-2011*, Universidad de Guadalajara, 2011.
2011, Coordinación General de Recursos Humanos.

NOTA: Unidad de medida: Plazas.

FECHA DE CORTE: Diciembre 2012.

FORMACIÓN Y DOCENCIA

Nivel Medio Superior

Profesores investigadores de medio tiempo por dependencia y categoría, 2000-2012

Cuadro 2.2.70

Dependencia / Categoría	Año												
	2000	2001	2002	2003	2004	2005	2006	2007	2008	2009	2010	2011	2012
SEMS	2	2	3	2	2	2	2	2	2	2	1	1	0
Asistente	1	1	1	1	0	0	0	1	0	0	0	0	0
C	1	1	1	1	0	0	0	1	0	0	0	0	0
Asociado	1	1	2	1	2	2	2	1	2	2	1	1	0
A	0	0	1	0	0	0	0	0	0	0	0	0	0
B	1	1	1	1	1	1	1	1	1	1	1	1	0
C	0	0	0	0	1	1	1	0	1	1	0	0	0
Escuelas en la zona metropolitana de Guadalajara	2	2	2	2	2	2	2	2	2	2	1	1	0
Asistente	1	1	1	1	0	0	0	1	0	0	0	0	0
C	1	1	1	1	0	0	0	1	0	0	0	0	0
Asociado	1	1	1	1	2	2	2	1	2	2	1	1	0
B	1	1	1	1	1	1	1	1	1	1	1	1	0
C	0	0	0	0	1	1	1	0	1	1	0	0	0
Escuela Preparatoria No. 5	1	1	1	1	1	1	1	1	1	1	0	0	0
Asistente	1	1	1	1	0	0	0	1	0	0	0	0	0
C	1	1	1	1	0	0	0	1	0	0	0	0	0
Asociado	0	0	0	0	1	1	1	0	1	1	0	0	0
C	0	0	0	0	1	1	1	0	1	1	0	0	0
Escuela Preparatoria No. 8	1	1	1	1	1	1	1	1	1	1	1	1	0
Asociado	1	1	1	1	1	1	1	1	1	1	1	1	0
B	1	1	1	1	1	1	1	1	1	1	1	1	0
Escuelas en el interior del Estado	0	0	1	0	0	0	0	0	0	0	0	0	0
Asociado	0	0	1	0	0	0	0	0	0	0	0	0	0
A	0	0	1	0	0	0	0	0	0	0	0	0	0
Escuela Regional de Educación Media Superior de Ocotlán	0	0	1	0	0	0	0	0	0	0	0	0	0
Asociado	0	0	1	0	0	0	0	0	0	0	0	0	0
A	0	0	1	0	0	0	0	0	0	0	0	0	0

FUENTE: 2000-2010, Dr. Marco Antonio Cortés Guardado, Rector General Sustituto, *Estadística Institucional. Tercer informe de actividades, 2010-2011*, Universidad de Guadalajara, 2011.
2011, Coordinación General de Recursos Humanos.

NOTA: Unidad de medida: Plazas.

FECHA DE CORTE: Enero 2013.

FORMACIÓN Y DOCENCIA

Nivel Medio Superior

Profesores de asignatura por dependencia y categoría, 2000-2012

Cuadro 2.2.71

Dependencia / Categoría	Año												
	2000	2001	2002	2003	2004	2005	2006	2007	2008	2009	2010	2011	2012
SEMS	3,337	3,312	3,263	3,320	3,280	3,333	3,387	3,589	3,846	4,063	3,945	4,143	4,387
Asignatura A	1,082	1,136	1,148	1,173	1,131	1,133	1,111	1,167	1,213	1,292	1,194	1,232	658
Asignatura B	2,255	2,176	2,115	2,147	2,149	2,200	2,276	2,422	2,633	2,771	2,751	2,911	3,729
Escuelas en la zona metropolitana de Guadalajara	1,560	1,518	1,538	1,523	1,499	1,560	1,660	1,774	1,903	2,000	1,866	2,107	2,257
Asignatura A	409	413	411	418	412	426	425	459	481	522	454	541	315
Asignatura B	1,151	1,105	1,127	1,105	1,087	1,134	1,235	1,315	1,422	1,478	1,412	1,566	1,942
Escuela Preparatoria de Jalisco	95	92	90	90	89	83	90	92	92	93	87	110	117
Asignatura A	20	23	21	22	21	19	19	24	24	26	44	25	17
Asignatura B	75	69	69	68	68	64	71	68	68	67	43	85	100
Escuela Preparatoria No. 2	106	106	109	116	117	122	122	112	106	118	125	154	144
Asignatura A	46	40	43	42	42	42	41	37	38	42	38	51	27
Asignatura B	60	66	66	74	75	80	81	75	68	76	87	103	117
Escuela Preparatoria No. 3	51	49	47	61	63	70	68	76	81	80	77	92	89
Asignatura A	11	11	11	18	21	22	22	27	22	23	17	21	6
Asignatura B	40	38	36	43	42	48	46	49	59	57	60	71	83
Escuela Preparatoria No. 4	54	55	65	56	48	53	50	50	56	56	57	56	58
Asignatura A	29	31	32	25	18	19	17	15	15	16	17	19	9
Asignatura B	25	24	33	31	30	34	33	35	41	40	40	37	49
Escuela Preparatoria No. 5	65	62	62	62	59	63	60	55	53	56	54	80	86
Asignatura A	12	16	15	14	15	15	12	8	7	9	9	12	8
Asignatura B	53	46	47	48	44	48	48	47	46	47	45	68	78
Escuela Preparatoria No. 6	89	87	86	85	82	93	96	84	84	89	91	98	102
Asignatura A	20	21	22	21	20	22	22	19	19	20	15	20	9
Asignatura B	69	66	64	64	62	71	74	65	65	69	76	78	93
Escuela Preparatoria No. 7	136	118	116	106	103	103	100	94	95	95	92	99	118
Asignatura A	48	48	46	40	40	40	39	43	42	43	25	31	26
Asignatura B	88	70	70	66	63	63	61	51	53	52	67	68	92
Escuela Preparatoria No. 8	50	51	56	57	58	60	62	62	72	75	74	74	75
Asignatura A	16	13	15	18	18	20	20	16	20	20	18	21	7
Asignatura B	34	38	41	39	40	40	42	46	52	55	56	53	68
Escuela Preparatoria No. 9	87	83	80	73	71	71	69	73	79	92	84	135	116
Asignatura A	23	25	21	20	19	19	18	20	21	27	18	35	13
Asignatura B	64	58	59	53	52	52	51	53	58	65	66	100	103
Módulo Santa Anita	-	-	-	-	-	-	-	-	39	37	36	8	38
Asignatura A	-	-	-	-	-	-	-	-	9	8	9	2	4
Asignatura B	-	-	-	-	-	-	-	-	30	29	27	6	34
Escuela Preparatoria No. 10	229	215	223	219	215	215	216	186	184	186	183	198	221
Asignatura A	54	52	53	52	53	54	53	46	45	51	41	59	42
Asignatura B	175	163	170	167	162	161	163	140	139	135	142	139	179
Escuela Preparatoria No. 11	92	88	89	88	91	94	92	81	86	87	84	86	107
Asignatura A	11	13	12	14	16	17	15	14	14	12	10	12	16
Asignatura B	81	75	77	74	75	77	77	67	72	75	74	74	91
Escuela Preparatoria No. 12	96	104	118	126	139	142	146	149	165	157	147	165	174
Asignatura A	15	16	22	25	30	31	33	37	38	36	33	32	26
Asignatura B	81	88	96	101	109	111	113	112	127	121	114	133	148
Módulo Tlaquepaque	-	-	-	-	-	-	-	-	0	22	11	0	4
Asignatura A	-	-	-	-	-	-	-	-	0	5	2	0	0
Asignatura B	-	-	-	-	-	-	-	-	0	17	9	0	4

FORMACIÓN Y DOCENCIA

Nivel Medio Superior

Profesores de asignatura por dependencia y categoría, 2000-2012

Cuadro 2.2.71

Dependencia / Categoría	Año												
	2000	2001	2002	2003	2004	2005	2006	2007	2008	2009	2010	2011	2012
Escuela Preparatoria No. 13	92	76	72	73	72	68	69	67	69	70	64	50	55
Asignatura A	30	24	21	24	22	20	19	20	21	20	27	12	8
Asignatura B	62	52	51	49	50	48	50	47	48	50	37	38	47
Escuela Preparatoria No. 14	-	-	-	-	-	-	33	93	106	113	100	84	85
Asignatura A	-	-	-	-	-	-	8	16	19	20	16	15	12
Asignatura B	-	-	-	-	-	-	25	77	87	93	84	69	73
Escuela Preparatoria No. 15	-	-	-	-	-	-	25	68	78	96	101	85	83
Asignatura A	-	-	-	-	-	-	4	17	16	20	20	22	9
Asignatura B	-	-	-	-	-	-	21	51	62	76	81	63	74
Escuela Preparatoria No. 16	-	-	-	-	-	-	26	64	70	79	70	67	68
Asignatura A	-	-	-	-	-	-	1	11	15	16	12	13	5
Asignatura B	-	-	-	-	-	-	25	53	55	63	58	54	63
Escuela Preparatoria No. 17	-	-	-	-	-	-	0	0	0	0	0	42	45
Asignatura A	-	-	-	-	-	-	0	0	0	0	0	12	11
Asignatura B	-	-	-	-	-	-	0	0	0	0	0	30	34
Escuela Preparatoria No. 18	-	-	-	-	-	-	-	-	-	-	-	-	25
Asignatura A	-	-	-	-	-	-	-	-	-	-	-	-	5
Asignatura B	-	-	-	-	-	-	-	-	-	-	-	-	20
Escuela Preparatoria No. 20	-	-	-	-	-	-	-	-	-	-	-	-	13
Asignatura A	-	-	-	-	-	-	-	-	-	-	-	-	1
Asignatura B	-	-	-	-	-	-	-	-	-	-	-	-	12
Escuela Vocacional	153	162	163	155	142	141	133	131	139	143	150	167	167
Asignatura A	46	48	46	53	50	48	44	45	48	54	50	62	28
Asignatura B	107	114	117	102	92	93	89	86	91	89	100	105	139
Escuela Politécnica de Guadalajara	99	104	97	87	84	79	82	71	77	83	88	115	139
Asignatura A	11	17	15	11	9	11	12	11	13	17	18	30	11
Asignatura B	88	87	82	76	75	68	70	60	64	66	70	85	110
Escuela Preparatoria Regional de Tonalá	49	51	65	69	66	66	64	51	52	52	0	63	62
Asignatura A	0	0	16	19	18	19	18	15	17	16	0	22	6
Asignatura B	49	51	49	50	48	47	46	36	35	36	0	41	56
Módulo de La Experiencia	17	15	0	0	0	0	0	20	20	19	0	0	4
Asignatura A	17	15	0	0	0	0	0	8	9	7	0	0	1
Asignatura B	-	-	-	-	-	-	-	12	11	12	0	0	3
Escuela Preparatoria Regional de Tonalá Norte	-	-	-	-	-	37	57	95	100	102	91	79	80
Asignatura A	-	-	-	-	-	8	8	10	9	14	15	13	8
Asignatura B	-	-	-	-	-	29	49	85	91	88	76	66	72
Escuelas en el interior del Estado	1,777	1,794	1,725	1,797	1,781	1,773	1,727	1,815	1,943	2,063	2,066	2,036	2,130
Asignatura A	633	723	737	755	719	707	686	708	732	770	736	691	343
Asignatura B	1,104	1,071	988	1,042	1,062	1,066	1,041	1,107	1,211	1,293	1,330	1,345	1,787
Escuela Preparatoria Regional de Ahualulco de Mercado	40	21	21	0	26	0	21	28	30	31	21	57	42
Asignatura A	21	21	0	0	26	0	21	11	11	10	8	22	10
Asignatura B	19	0	21	0	0	0	0	17	19	21	13	35	32
Módulo de Etzatlán	0	19	28	54	25	48	27	17	17	18	17	0	11
Asignatura A	0	0	28	29	0	23	0	8	8	8	4	0	0
Asignatura B	0	19	0	25	25	25	27	9	9	10	13	0	11
Módulo de San Marcos	-	-	-	-	-	-	-	11	11	10	11	1	9
Asignatura A	-	-	-	-	-	-	-	5	6	5	2	1	2

FORMACIÓN Y DOCENCIA

Nivel Medio Superior

Profesores de asignatura por dependencia y categoría, 2000-2012

Cuadro 2.2.71

Dependencia / Categoría	Año												
	2000	2001	2002	2003	2004	2005	2006	2007	2008	2009	2010	2011	2012
Asignatura B	-	-	-	-	-	-	-	6	5	5	9	0	7
Escuela Preparatoria Regional de Ameca	67	0	0	55	0	0	0	27	27	29	33	73	41
Asignatura A	-	-	-	-	-	-	-	9	8	7	5	21	4
Asignatura B	67	0	0	55	0	0	0	18	19	22	28	52	37
Módulo de Atenguillo	25	88	25	25	27	27	22	9	8	14	13	0	11
Asignatura A	25	23	25	25	27	27	22	4	3	5	4	0	4
Asignatura B	0	65	0	0	0	0	0	5	5	9	9	0	7
Módulo de Mascota	0	0	54	0	57	0	47	11	11	11	11	4	14
Asignatura A	-	-	-	-	-	-	-	2	2	2	2	0	1
Asignatura B	0	0	54	0	57	0	47	9	9	9	9	4	13
Módulo de San Antonio Matute	0	0	0	0	0	55	0	6	6	8	9	5	9
Asignatura A	-	-	-	-	-	-	-	3	3	5	4	3	2
Asignatura B	0	0	0	0	0	55	0	3	3	3	5	2	7
Módulo Talpa de Allende	-	-	-	-	-	-	-	17	17	19	19	7	17
Asignatura A	-	-	-	-	-	-	-	5	5	6	5	0	0
Asignatura B	-	-	-	-	-	-	-	12	12	13	14	7	17
Escuela Preparatoria Regional de Arandas	70	28	29	65	27	41	0	42	46	44	44	60	44
Asignatura A	28	28	29	28	27	0	0	13	15	14	11	20	2
Asignatura B	42	0	0	37	0	41	0	29	31	30	33	40	42
Módulo de Jesús María	-	-	-	-	-	-	-	19	19	18	15	4	11
Asignatura A	-	-	-	-	-	-	-	12	12	12	5	3	2
Asignatura B	-	-	-	-	-	-	-	7	7	6	10	1	9
Módulo de San Ignacio Cerro Gordo	0	40	39	0	39	30	66	11	11	11	11	1	6
Asignatura A	0	0	0	0	0	30	26	2	2	2	3	0	0
Asignatura B	0	40	39	0	39	0	40	9	9	9	8	1	6
Escuela Preparatoria Regional de Atotonilco	22	20	9	8	9	8	8	12	13	15	23	49	37
Asignatura A	10	10	9	8	9	8	8	7	7	7	6	9	5
Asignatura B	12	10	0	0	0	0	0	5	6	8	17	40	32
Módulo de Ayotlán	0	0	8	8	8	8	9	9	10	19	21	5	14
Asignatura A	-	-	-	-	-	-	-	2	2	2	2	0	1
Asignatura B	0	0	8	8	8	8	9	7	8	17	19	5	13
Escuela Preparatoria Regional de Autlán	119	130	0	127	0	76	0	33	35	37	39	80	49
Asignatura A	42	49	0	50	0	0	0	11	9	10	11	22	8
Asignatura B	77	81	0	77	0	76	0	22	26	27	28	58	41
Módulo de Ayutla	-	-	-	-	-	-	-	18	18	18	18	4	16
Asignatura A	-	-	-	-	-	-	-	6	6	6	4	1	2
Asignatura B	-	-	-	-	-	-	-	12	12	12	14	3	14
Módulo de Tenamaxtlán	-	-	-	-	-	-	-	20	19	21	21	3	17
Asignatura A	-	-	-	-	-	-	-	11	11	11	10	2	2
Asignatura B	-	-	-	-	-	-	-	9	8	10	11	1	15
Escuela Preparatoria Regional de Casimiro Castillo	40	100	104	41	65	102	60	33	33	31	23	77	31
Asignatura A	0	43	45	41	0	39	0	11	13	12	16	29	11
Asignatura B	0	57	59	0	65	63	60	22	20	19	7	48	20
Módulo de Cuautitlán de García Barragán	0	0	0	0	39	0	38	27	25	26	20	3	14
Asignatura A	0	0	0	0	39	0	38	10	11	12	15	1	3
Asignatura B	-	-	-	-	-	-	-	17	14	14	5	2	11
Módulo de Hermenegildo Galeana	0	0	0	59	0	0	0	16	16	20	9	0	2
Asignatura A	-	-	-	-	-	-	-	4	3	4	1	0	0

FORMACIÓN Y DOCENCIA

Nivel Medio Superior

Profesores de asignatura por dependencia y categoría, 2000-2012

Cuadro 2.2.71

Dependencia / Categoría	Año												
	2000	2001	2002	2003	2004	2005	2006	2007	2008	2009	2010	2011	2012
Asignatura B	0	0	0	59	0	0	0	12	13	16	8	0	2
Módulo de La Huerta	-	-	-	-	-	-	-	34	35	35	25	5	23
Asignatura A	-	-	-	-	-	-	-	13	14	13	14	3	7
Asignatura B	-	-	-	-	-	-	-	21	21	22	11	2	16
Módulo de Villa Purificación	52	0	0	0	0	0	0	18	18	17	13	1	14
Asignatura A	-	-	-	-	-	-	-	6	6	5	8	0	6
Asignatura B	52	0	0	0	0	0	-	12	12	12	5	1	8
Escuela Preparatoria Regional de Chapala	27	28	30	29	28	32	28	29	30	33	31	33	37
Asignatura A	11	11	11	11	12	11	10	12	12	12	10	12	8
Asignatura B	16	17	19	18	16	21	18	17	18	21	21	21	29
Escuela Preparatoria Regional de Cihuatlán	21	24	25	22	22	37	12	19	18	20	13	32	24
Asignatura A	0	0	0	0	0	15	12	5	5	6	3	7	0
Asignatura B	21	24	25	22	22	22	0	14	13	14	10	25	24
Módulo de Miguel Hidalgo	0	17	15	0	15	0	23	9	10	9	8	0	5
Asignatura A	0	17	15	0	15	0	0	5	5	5	4	0	0
Asignatura B	0	0	0	0	0	0	23	4	5	4	4	0	5
Módulo de San Patricio Melaque	16	0	0	19	0	0	0	18	18	18	7	1	5
Asignatura A	16	0	0	19	0	0	0	8	7	5	2	0	1
Asignatura B	-	-	-	-	-	-	-	10	11	13	5	1	4
Escuela Preparatoria Regional de Ciudad Guzmán	80	79	123	90	68	67	58	42	49	58	54	87	50
Asignatura A	0	0	43	0	0	0	0	15	15	21	18	24	3
Asignatura B	80	79	80	90	68	67	58	27	34	37	36	63	47
Módulo Concepción de Buenos Aires	-	-	-	-	-	-	-	-	8	11	12	1	15
Asignatura A	0	0	0	0	0	0	-	0	0	2	2	0	1
Asignatura B	-	-	-	-	-	-	-	-	8	9	10	1	14
Módulo de Tecalitlán	-	-	-	-	-	-	-	12	12	11	10	0	9
Asignatura A	-	-	-	-	-	-	-	5	5	4	3	0	0
Asignatura B	-	-	-	-	-	-	-	7	7	7	7	0	9
Módulo de Tolimán	0	27	33	33	29	26	26	21	21	24	20	2	12
Asignatura A	0	27	33	33	29	26	26	11	10	10	9	1	1
Asignatura B	-	-	-	-	-	-	-	10	11	14	10	1	11
Módulo de Zapotitlán de Vadillo	-	-	-	-	-	-	-	13	12	11	13	1	9
Asignatura A	-	-	-	-	-	-	-	2	2	2	2	0	0
Asignatura B	-	-	-	-	-	-	-	11	10	9	11	1	9
Escuela Preparatoria Regional de Colotlán	98	98	41	36	41	50	0	37	42	42	44	91	43
Asignatura A	39	49	0	0	0	0	0	15	17	17	16	33	7
Asignatura B	59	49	41	36	41	50	0	22	25	25	28	58	36
Módulo de Huejúcar	-	-	-	-	-	-	-	7	7	9	7	2	10
Asignatura A	-	-	-	-	-	-	-	4	5	6	4	0	0
Asignatura B	-	-	-	-	-	-	-	3	2	3	13	2	10
Módulo de Huejuquilla el Alto	0	0	47	50	46	44	93	11	16	18	19	6	20
Asignatura A	0	0	47	50	46	44	44	7	10	11	11	3	7
Asignatura B	0	0	0	0	0	0	49	4	6	7	8	3	13
Módulo de Mezquitic	-	-	-	-	-	-	-	11	14	16	17	4	19
Asignatura A	-	-	-	-	-	-	-	5	5	5	5	1	7
Asignatura B	-	-	-	-	-	-	-	6	9	11	12	3	12
Módulo San Martín de Bolaños	-	-	-	-	-	-	-	11	9	11	12	3	9
Asignatura A	-	-	-	-	-	-	-	5	5	5	6	1	4

FORMACIÓN Y DOCENCIA

Nivel Medio Superior

Profesores de asignatura por dependencia y categoría, 2000-2012

Cuadro 2.2.71

Dependencia / Categoría	Año												
	2000	2001	2002	2003	2004	2005	2006	2007	2008	2009	2010	2011	2012
Asignatura B	-	-	-	-	-	-	-	6	4	6	6	2	5
Módulo de Villa Guerrero	-	-	-	-	-	-	-	12	12	13	14	3	8
Asignatura A	-	-	-	-	-	-	-	5	5	5	6	2	1
Asignatura B	-	-	-	-	-	-	-	7	7	8	8	1	7
Escuela Preparatoria Regional de Degollado	19	16	15	16	17	17	15	17	18	20	24	26	27
Asignatura A	4	4	5	5	5	3	2	3	2	5	7	8	3
Asignatura B	15	12	10	11	12	14	13	14	16	15	17	18	24
Escuela Preparatoria Regional de El Grullo ^a	0	0	125	0	78	51	127	27	25	31	28	73	51
Asignatura A	0	0	48	0	0	51	50	12	11	11	18	24	7
Asignatura B	0	0	77	0	78	0	77	15	14	20	10	49	44
Módulo de Ejutla	0	0	0	0	51	0	0	11	8	11	8	0	8
Asignatura A	0	0	0	0	51	0	0	4	3	4	3	0	2
Asignatura B	-	-	-	-	-	-	-	7	5	7	5	0	6
Módulo de El Limón	-	-	-	-	-	-	-	13	13	14	10	1	10
Asignatura A	-	-	-	-	-	-	-	1	5	3	4	1	2
Asignatura B	-	-	-	-	-	-	-	12	8	11	6	0	8
Módulo de Tonaya	-	-	-	-	-	-	-	15	18	17	15	4	16
Asignatura A	-	-	-	-	-	-	-	7	7	8	8	2	3
Asignatura B	-	-	-	-	-	-	-	8	11	9	7	2	13
Escuela Preparatoria Regional de El Salto	35	29	24	27	29	27	26	28	30	32	36	26	27
Asignatura A	15	9	8	11	12	10	10	10	10	10	21	8	1
Asignatura B	20	20	16	16	17	17	16	18	20	22	15	18	26
Escuela Preparatoria Regional de Jocotepec	27	25	22	48	29	43	42	23	23	20	22	56	26
Asignatura A	0	0	0	22	0	19	16	9	9	6	10	17	2
Asignatura B	27	25	22	26	29	24	26	14	14	14	12	39	24
Módulo de La Manzanilla de la Paz	-	-	-	-	-	-	-	10	9	10	9	0	10
Asignatura A	-	-	-	-	-	-	-	5	5	6	5	0	0
Asignatura B	-	-	-	-	-	-	-	5	4	4	4	0	10
Módulo de Tizapán el Alto	20	20	21	0	22	0	0	10	13	11	12	1	12
Asignatura A	20	20	21	0	22	0	0	3	4	3	8	0	1
Asignatura B	0	0	0	0	0	0	0	7	9	8	4	1	11
Módulo Lázaro Cárdenas	-	-	-	-	-	-	-	-	20	20	19	0	0
Asignatura A	-	-	-	-	-	-	-	-	5	4	5	0	0
Asignatura B	-	-	-	-	-	-	-	-	15	16	14	0	0
Módulo Quitupán	0	0	0	0	0	0	0	0	0	0	0	8	20
Asignatura A	0	0	0	0	0	0	0	0	0	0	0	2	0
Asignatura B	0	0	0	0	0	0	0	0	0	0	0	6	20
Escuela Preparatoria Regional de La Barca	39	34	32	19	29	30	20	25	23	21	19	29	22
Asignatura A	14	13	12	0	11	12	0	6	5	4	3	11	2
Asignatura B	25	21	20	19	18	18	20	19	18	17	16	18	20
Módulo de Jamay	0	0	0	12	0	0	11	11	11	9	8	1	9
Asignatura A	0	0	0	12	0	0	11	2	4	4	3	1	0
Asignatura B	-	-	-	-	-	-	-	9	7	5	5	0	9
Escuela Preparatoria Regional de Lagos de Moreno	0	52	113	119	49	46	97	53	52	62	65	119	77
Asignatura A	0	0	62	61	0	0	51	28	26	33	31	49	9
Asignatura B	0	52	51	58	49	46	46	25	26	29	34	70	68
Módulo Ojuelos	-	-	-	-	-	-	-	-	12	17	17	1	14
Asignatura A	-	-	-	-	-	-	-	-	3	4	4	0	0

FORMACIÓN Y DOCENCIA

Nivel Medio Superior

Profesores de asignatura por dependencia y categoría, 2000-2012

Cuadro 2.2.71

Dependencia / Categoría	Año												
	2000	2001	2002	2003	2004	2005	2006	2007	2008	2009	2010	2011	2012
Asignatura B	-	-	-	-	-	-	-	-	9	13	13	1	14
Módulo de San Diego de Alejandría	-	-	-	-	-	-	-	7	9	9	8	3	10
Asignatura A	-	-	-	-	-	-	-	4	6	5	5	2	3
Asignatura B	-	-	-	-	-	-	-	3	3	4	3	1	7
Módulo de Unión de San Antonio	0	53	0	0	55	56	0	17	18	17	15	2	15
Asignatura A	0	53	0	0	55	56	0	7	9	8	7	0	4
Asignatura B	-	-	-	-	-	-	-	10	9	9	8	2	11
Módulo de Villa Hidalgo	83	0	0	0	0	0	0	18	17	21	18	3	18
Asignatura A	42	0	0	0	0	0	0	9	8	8	8	1	5
Asignatura B	41	0	0	0	0	0	0	9	9	13	10	2	13
Escuela Preparatoria Regional de Puerto Vallarta	0	118	113	64	0	59	62	47	45	39	34	84	50
Asignatura A	0	62	64	64	0	0	0	23	23	20	14	36	15
Asignatura B	0	56	49	0	0	59	62	24	22	19	20	48	35
Módulo de El Tuito	-	-	-	-	-	-	-	7	7	8	7	2	7
Asignatura A	-	-	-	-	-	-	-	2	2	3	2	1	1
Asignatura B	-	-	-	-	-	-	-	5	5	5	5	1	6
Módulo de Ixtapa	101	0	0	0	56	0	0	16	17	13	13	3	13
Asignatura A	47	0	0	0	0	0	0	4	4	4	3	0	1
Asignatura B	54	0	0	0	56	0	0	12	13	9	10	3	12
Módulo de Morelos	-	-	-	-	-	-	-	11	10	11	10	4	9
Asignatura A	-	-	-	-	-	-	-	8	8	9	5	2	6
Asignatura B	-	-	-	-	-	-	-	3	2	2	5	2	3
Módulo de Pino Suárez	0	0	0	53	0	52	49	25	25	21	16	2	14
Asignatura A	0	0	0	0	0	52	49	9	9	9	4	2	6
Asignatura B	0	0	0	53	0	0	0	16	16	12	12	0	8
Módulo de Tomatlán	0	0	0	0	54	0	0	15	16	13	11	6	15
Asignatura A	0	0	0	0	54	0	0	9	9	8	4	6	8
Asignatura B	-	-	-	-	-	-	-	6	7	5	7	0	7
Escuela Preparatoria Regional de San Juan de los Lagos	0	0	0	0	43	40	0	35	40	43	46	74	49
Asignatura A	-	-	-	-	-	-	-	14	15	18	19	31	5
Asignatura B	0	0	0	0	43	40	0	21	25	25	27	43	44
Módulo de Jalostotitlán	42	0	0	0	0	0	0	20	20	21	19	4	18
Asignatura A	-	-	-	-	-	-	-	8	9	10	8	1	6
Asignatura B	42	0	0	0	0	0	0	12	11	11	11	3	12
Módulo de San Miguel el Alto	21	70	70	74	31	30	72	18	17	16	15	2	17
Asignatura A	21	26	30	31	31	30	30	7	7	7	6	2	2
Asignatura B	0	44	40	43	0	0	42	11	10	9	9	0	15
Escuela Preparatoria Regional de San Martín Hidalgo	0	52	46	0	0	48	45	25	25	27	29	63	30
Asignatura A	-	-	-	-	-	-	-	5	5	7	5	19	5
Asignatura B	0	52	46	0	0	48	45	20	20	20	24	44	25
Módulo de Cocula	77	33	0	0	0	0	0	19	22	32	27	8	23
Asignatura A	24	33	0	0	0	0	0	8	8	12	9	2	6
Asignatura B	53	0	0	0	0	0	0	11	14	20	18	6	17
Módulo de Villa Corona	0	0	27	78	75	21	21	24	26	25	22	7	23
Asignatura A	0	0	27	24	23	21	21	7	9	8	6	2	3
Asignatura B	0	0	0	54	52	0	0	17	17	17	16	5	20
Escuela Preparatoria Regional de Sayula	0	26	0	23	0	24	0	20	20	20	21	37	21

FORMACIÓN Y DOCENCIA

Nivel Medio Superior

Profesores de asignatura por dependencia y categoría, 2000-2012

Cuadro 2.2.71

Dependencia / Categoría	Año												
	2000	2001	2002	2003	2004	2005	2006	2007	2008	2009	2010	2011	2012
Asignatura A	-	-	-	-	-	-	-	12	11	12	10	15	7
Asignatura B	0	26	0	23	0	24	0	8	9	8	11	22	14
Módulo de Amacueca	-	-	-	-	-	-	-	-	-	-	-	-	9
Asignatura A	-	-	-	-	-	-	-	-	-	-	-	-	0
Asignatura B	-	-	-	-	-	-	-	-	-	-	-	-	9
Módulo de Tapalpa	0	18	39	21	43	22	42	9	11	11	11	0	11
Asignatura A	0	18	17	21	22	22	22	4	4	4	3	0	2
Asignatura B	0	0	22	0	21	0	20	5	7	7	8	0	9
Módulo de San Gabriel	47	0	0	0	0	0	0	9	9	10	10	2	10
Asignatura A	14	0	0	0	0	0	0	3	3	4	4	0	2
Asignatura B	33	0	0	0	0	0	0	6	6	6	6	2	8
Escuela Preparatoria Regional de Tala	39	33	32	32	32	32	32	33	35	37	40	33	33
Asignatura A	6	6	6	6	6	6	7	7	7	6	5	4	4
Asignatura B	33	27	26	26	26	26	25	26	28	31	35	29	29
Escuela Preparatoria Regional de Tamazula de Gordiano ^b	-	-	-	-	28	29	29	27	27	27	37	37	43
Asignatura A	-	-	-	-	9	11	11	9	8	9	19	11	6
Asignatura B	-	-	-	-	19	18	18	18	19	18	18	26	37
Escuela Preparatoria Regional de Tecolotlán	-	-	-	-	-	-	-	17	20	24	20	46	25
Asignatura A	-	-	-	-	-	-	-	3	2	2	2	9	2
Asignatura B	-	-	-	-	-	-	-	14	18	22	18	37	23
Módulo de Juchitlán	11	9	0	0	0	35	34	8	11	12	9	0	6
Asignatura A	11	9	0	0	0	10	8	5	5	5	3	0	4
Asignatura B	0	0	0	0	0	25	26	3	6	7	6	0	2
Módulo de Unión de Tula	37	28	34	40	37	0	0	13	12	13	16	5	22
Asignatura A	0	0	11	11	10	0	0	2	2	3	3	0	4
Asignatura B	37	28	23	29	27	0	0	11	10	10	13	5	18
Escuela Preparatoria Regional de Tepatlilán	111	41	108	107	111	110	107	52	52	53	68	106	66
Asignatura A	47	41	41	42	42	41	39	18	15	14	21	34	14
Asignatura B	64	0	67	65	69	69	68	34	37	39	47	72	52
Módulo de Acatic	-	-	-	-	-	-	-	15	14	15	14	1	14
Asignatura A	-	-	-	-	-	-	-	7	8	8	6	1	4
Asignatura B	-	-	-	-	-	-	-	8	6	7	8	0	10
Módulo de San Julián	0	71	0	0	0	0	0	18	18	15	17	5	19
Asignatura A	0	0	0	0	0	0	0	2	2	1	2	0	0
Asignatura B	0	71	0	0	0	0	0	16	16	14	15	5	19
Módulo de Valle de Guadalupe	-	-	-	-	-	-	-	13	13	13	12	4	12
Asignatura A	-	-	-	-	-	-	-	8	8	8	8	2	4
Asignatura B	-	-	-	-	-	-	-	5	5	5	4	2	8
Módulo de Yahualica	-	-	-	-	-	-	-	11	12	12	11	3	11
Asignatura A	-	-	-	-	-	-	-	6	5	6	6	2	5
Asignatura B	-	-	-	-	-	-	-	5	7	6	5	1	6
Escuela Preparatoria Regional de Tequila	81	84	68	77	26	0	0	29	29	32	35	82	38
Asignatura A	27	27	24	27	26	0	0	9	9	10	7	24	0
Asignatura B	54	57	44	50	0	0	0	20	20	22	28	58	38
Módulo de Amatitán	0	0	0	0	60	63	93	20	19	23	27	7	29
Asignatura A	0	0	0	0	0	0	31	10	10	11	11	3	3
Asignatura B	0	0	0	0	60	63	62	10	9	12	16	4	26

FORMACIÓN Y DOCENCIA

Nivel Medio Superior

Profesores de asignatura por dependencia y categoría, 2000-2012

Cuadro 2.2.71

Dependencia / Categoría	Año												
	2000	2001	2002	2003	2004	2005	2006	2007	2008	2009	2010	2011	2012
Módulo de El Arenal	0	0	0	0	0	28	0	17	20	22	21	7	10
Asignatura A	0	0	0	0	0	28	0	5	5	5	3	1	0
Asignatura B	-	-	-	-	-	-	-	12	15	17	18	6	10
Módulo de Hostotipaquillo	-	-	-	-	-	-	-	9	9	10	9	1	12
Asignatura A	-	-	-	-	-	-	-	2	2	3	1	1	1
Asignatura B	-	-	-	-	-	-	-	7	7	7	8	0	11
Módulo de Magdalena	-	-	-	-	-	-	-	16	16	14	13	5	12
Asignatura A	-	-	-	-	-	-	-	7	6	4	2	1	2
Asignatura B	-	-	-	-	-	-	-	9	10	10	11	4	10
Escuela Preparatoria Regional de Tlajomulco de Zúñiga	45	41	37	44	43	42	51	49	57	59	64	69	55
Asignatura A	22	23	22	24	23	22	25	25	30	35	30	29	5
Asignatura B	23	18	15	20	20	20	26	24	27	24	34	40	50
Módulo de Cajititlán	-	-	-	-	-	-	-	-	23	20	19	4	22
Asignatura A	-	-	-	-	-	-	-	-	4	3	3	0	2
Asignatura B	-	-	-	-	-	-	-	-	19	17	16	4	20
Escuela Preparatoria Regional de Tuxpan	39	38	39	43	41	39	36	7	9	11	15	37	23
Asignatura A	0	0	0	0	0	0	0	0	0	0	0	12	0
Asignatura B	39	38	39	43	41	39	36	7	9	11	15	25	23
Módulo de Mazamitla	23	0	0	0	0	0	0	19	18	19	21	0	12
Asignatura A	23	0	0	0	0	0	0	8	8	8	9	0	4
Asignatura B	-	-	-	-	-	-	-	11	10	11	16	0	8
Módulo de Tonila	-	-	-	-	-	-	-	12	13	13	12	1	13
Asignatura A	-	-	-	-	-	-	-	6	6	6	6	0	3
Asignatura B	-	-	-	-	-	-	-	6	7	7	6	1	10
Escuela Preparatoria Regional de Zacoalco de Torres	42	0	16	0	0	0	42	37	20	20	21	44	31
Asignatura A	20	0	0	0	0	0	18	13	13	12	6	17	5
Asignatura B	22	0	16	0	0	0	24	24	7	8	15	27	26
Módulo de Villa Atoyac	0	39	16	44	43	43	0	8	24	26	23	3	24
Asignatura A	0	18	16	20	18	17	0	3	4	4	3	1	3
Asignatura B	0	21	0	24	25	26	0	5	20	22	20	2	21
Módulo de Atemajac de Brizuela	-	-	-	-	-	-	-	-	-	-	-	-	10
Asignatura A	-	-	-	-	-	-	-	-	-	-	-	-	4
Asignatura B	-	-	-	-	-	-	-	-	-	-	-	-	6
Escuela Preparatoria Regional de Zapotitlán	40	42	0	40	31	32	32	22	24	24	24	19	23
Asignatura A	40	42	0	40	31	32	32	12	12	11	19	10	5
Asignatura B	-	-	-	-	-	-	-	10	12	13	5	9	18
Escuela Preparatoria Regional de Zapotlanejo	39	33	28	25	27	13	29	23	28	26	30	36	35
Asignatura A	14	15	13	13	12	13	12	8	8	9	7	13	4
Asignatura B	25	18	15	12	15	0	17	15	20	17	23	23	31
Módulo de Matatlán	0	0	0	0	0	16	0	13	13	13	6	0	2
Asignatura A	-	-	-	-	-	-	-	7	7	6	4	0	0
Asignatura B	0	0	0	0	0	16	0	6	6	7	2	0	2
Escuela Regional de Educación Media Superior de Ocotlán	0	44	44	43	44	46	41	52	47	67	69	120	98
Asignatura A	-	-	-	-	-	-	-	20	15	27	21	47	15
Asignatura B	0	44	44	43	44	46	41	32	32	40	48	73	83
Módulo de Atequiza	30	26	25	27	26	28	34	10	9	10	9	1	16

FORMACIÓN Y DOCENCIA

Nivel Medio Superior

Profesores de asignatura por dependencia y categoría, 2000-2012

Cuadro 2.2.71

Dependencia / Categoría	Año												
	2000	2001	2002	2003	2004	2005	2006	2007	2008	2009	2010	2011	2012
Asignatura A	30	26	25	27	26	28	34	7	6	6	5	1	3
Asignatura B	-	-	-	-	-	-	-	3	3	4	4	0	13
Módulo Mezcala	-	-	-	-	-	-	-	-	8	13	11	3	12
Asignatura A	-	-	-	-	-	-	-	-	5	5	4	2	4
Asignatura B	-	-	-	-	-	-	-	-	3	8	7	1	8
Módulo de Tototlán	52	0	0	0	0	0	0	10	11	12	10	1	4
Asignatura A	-	-	-	-	-	-	-	7	7	8	6	0	2
Asignatura B	52	0	0	0	0	0	0	3	4	4	4	1	2

FUENTES: 2000-2010, Dr. Marco Antonio Cortés Guardado, Rector General Sustituto, *Estadística Institucional. Tercer informe de actividades, 2010-2011*, Universidad de Guadalajara, 2011.
 2011, Coordinación General de Recursos Humanos.

NOTAS: Unidad de medida: Personas.

^a La información de los años anteriores a 2006 corresponde al Módulo de El Grullo que se transformó en la Escuela Preparatoria Regional de El Grullo.

^b La información anterior a 2005 corresponde al Módulo de Tamazula que se transformó en la Escuela Preparatoria Regional de Tamazula de Gordiano.

^c La información de los años anteriores a 2006 corresponde al Módulo de Zapotitlic que se transformó en la Escuela Preparatoria Regional de Zapotitlic.

FECHA DE CORTE: Diciembre 2012.

FORMACIÓN Y DOCENCIA

Nivel Medio Superior

Técnicos académicos de tiempo completo por dependencia y categoría, 2000-2012

Cuadro 2.2.72

Dependencia / Categoría	Año												
	2000	2001	2002	2003	2004	2005	2006	2007	2008	2009	2010	2011	2012
SEMS	408	422	426	421	419	425	443	444	469	475	526	451	479
Asistente	169	168	166	166	164	169	186	187	208	215	239	210	179
A	24	21	20	20	19	18	16	17	18	18	19	15	7
B	49	49	50	52	50	58	70	74	73	79	88	79	54
C	96	98	96	94	95	93	100	96	117	118	132	116	118
Asociado	199	211	216	211	209	204	203	193	200	199	222	187	228
A	114	123	128	125	125	119	124	120	128	129	146	124	119
B	35	37	37	37	35	37	36	33	33	33	36	30	75
C	50	51	51	49	49	48	43	40	39	37	40	33	34
Titular	40	43	44	44	46	52	54	64	61	61	65	54	72
A	18	17	16	17	16	18	17	20	19	20	24	17	23
B	15	19	21	21	22	22	21	28	27	26	27	25	28
C	7	7	7	6	8	12	16	16	15	15	14	12	21
Escuelas en la zona metropolitana de Guadalajara	254	253	259	261	260	269	285	298	306	311	371	298	320
Asistente	118	114	114	118	115	122	135	140	147	153	168	148	126
A	22	19	18	18	17	17	15	16	17	17	17	14	5
B	38	34	36	37	36	43	54	60	58	64	71	65	48
C	58	61	60	63	62	62	66	64	72	72	80	69	73
Asociado	115	118	123	120	122	119	119	117	119	119	151	115	147
A	68	69	73	71	73	69	73	76	84	87	102	82	86
B	18	20	20	20	19	20	19	16	16	16	22	14	46
C	29	29	30	29	30	30	27	25	24	22	27	19	15
Titular	21	21	22	23	23	28	31	41	40	39	52	35	47
A	12	10	11	12	10	11	11	16	16	16	19	13	16
B	6	8	8	9	9	10	11	16	16	15	20	15	16
C	3	3	3	2	4	7	9	9	8	8	13	7	15
Escuela Preparatoria de Jalisco	9	9	10	10	10	9	9	10	10	12	14	11	12
Asistente	4	5	6	6	6	6	6	5	5	5	6	5	3
A	1	1	1	1	1	1	1	1	2	2	2	2	0
B	1	1	1	1	1	1	1	1	0	0	1	0	2
C	2	3	4	4	4	4	4	3	3	3	3	3	1
Asociado	5	4	4	4	3	3	3	3	3	5	5	4	7
A	2	2	2	2	2	2	2	2	2	3	3	3	5
B	1	1	1	1	1	1	1	1	1	2	2	1	1
C	2	1	1	1	n.d.	0	0	0	0	0	0	0	1
Titular	0	0	0	0	1	0	0	2	2	2	3	2	2
A	-	-	-	-	-	-	-	2	2	2	3	2	1
B	-	-	-	-	-	-	-	-	-	-	-	-	1
C	0	0	0	0	1	0	0	0	0	0	0	0	0
Escuela Preparatoria No. 2	14	16	16	17	16	16	14	14	14	13	13	10	11
Asistente	5	5	5	5	5	5	5	5	4	3	3	2	3
A	1	1	1	1	1	1	1	1	0	0	0	0	1
B	2	2	2	2	2	2	2	2	2	2	2	2	0
C	2	2	2	2	2	2	2	2	2	1	1	0	2
Asociado	7	8	8	9	8	8	6	6	7	7	7	5	5
A	6	6	6	6	6	6	5	5	6	6	5	4	0
B	1	2	2	2	1	1	1	1	1	1	1	1	4
C	0	0	0	1	1	1	0	0	0	0	1	0	1
Titular	2	3	3	3	3	3	3	3	3	3	3	3	3
A	1	1	1	1	1	1	1	1	1	1	1	1	0
B	1	2	2	2	2	2	2	2	2	2	2	2	2
C	-	-	-	-	-	-	-	-	-	-	-	-	1

FORMACIÓN Y DOCENCIA

Nivel Medio Superior

Técnicos académicos de tiempo completo por dependencia y categoría, 2000-2012

Cuadro 2.2.72

Dependencia / Categoría	Año												
	2000	2001	2002	2003	2004	2005	2006	2007	2008	2009	2010	2011	2012
Escuela Preparatoria No. 3	8	8	8	8	8	10	11	13	11	10	14	11	10
Asistente	1	1	1	1	1	0	1	3	3	3	4	4	4
A	-	-	-	-	-	-	-	-	1	1	1	1	1
B	1	1	1	1	1	0	1	3	3	3	3	3	1
C	-	-	-	-	-	-	-	-	-	-	-	-	2
Asociado	7	7	7	7	7	10	10	10	8	7	10	7	4
A	5	5	5	5	5	7	7	7	5	4	7	4	1
B	-	-	-	-	-	-	-	-	-	-	-	-	2
C	2	2	2	2	2	3	3	3	3	3	3	3	1
Titular	-	-	-	-	-	-	-	-	-	-	-	-	2
A	-	-	-	-	-	-	-	-	-	-	-	-	2
Escuela Preparatoria No. 4	7	7	7	6	9	8	8	8	10	10	11	9	9
Asistente	2	2	2	2	2	2	2	4	5	5	4	5	5
B	1	1	1	1	1	1	1	1	2	2	3	3	1
C	1	1	1	1	1	1	1	3	3	3	1	2	4
Asociado	5	5	5	4	7	6	6	3	4	4	7	4	4
A	2	2	2	1	3	2	2	3	4	4	5	4	1
B	2	2	2	2	2	2	2	0	0	0	1	0	3
C	1	1	1	1	2	2	2	0	0	0	1	0	0
Titular	-	-	-	-	-	-	-	1	1	1	0	0	0
A	-	-	-	-	-	-	-	1	1	1	0	0	0
Escuela Preparatoria No. 5	12	12	11	12	12	12	13	11	10	10	10	9	9
Asistente	4	3	3	3	3	3	4	2	2	2	2	2	0
A	1	-	-	-	-	-	-	0	0	0	0	0	0
C	3	3	3	3	3	3	4	2	2	2	2	2	0
Asociado	6	7	6	7	6	6	5	5	5	5	4	4	5
A	4	4	3	4	3	3	1	1	1	1	1	1	2
B	n.d.	1	1	1	1	1	2	2	2	2	2	2	2
C	2	2	2	2	2	2	2	2	2	2	1	1	1
Titular	2	2	2	2	3	3	4	4	3	3	4	3	4
A	1	1	1	1	1	1	1	1	1	1	2	1	1
B	-	-	-	-	-	-	-	-	-	-	-	-	1
C	1	1	1	1	2	2	3	3	2	2	2	2	2
Escuela Preparatoria No. 6	13	13	13	13	13	14	14	14	14	14	15	13	13
Asistente	4	4	4	4	4	5	5	5	5	5	6	5	5
B	3	3	3	3	3	4	4	4	4	4	4	3	1
C	1	1	1	1	1	1	1	1	1	1	2	2	4
Asociado	7	7	7	7	7	7	7	7	7	7	7	6	5
A	2	2	2	2	2	2	2	2	2	2	2	2	0
B	3	3	3	3	3	3	3	3	3	3	3	2	3
C	2	2	2	2	2	2	2	2	2	2	2	2	2
Titular	2	2	2	2	2	2	2	2	2	2	2	2	3
A	1	1	1	1	1	1	1	1	1	1	1	1	1
B	1	1	1	1	1	1	1	1	1	1	1	1	1
C	-	-	-	-	-	-	-	-	-	-	-	-	1
Escuela Preparatoria No. 7	36	33	36	35	35	35	35	33	33	34	35	30	29
Asistente	14	10	10	11	11	11	11	11	10	12	11	10	5
A	2	1	1	1	1	1	1	1	1	1	1	0	1
B	6	4	4	4	4	4	4	4	3	5	5	5	1
C	6	5	5	6	6	6	6	6	6	6	5	5	3
Asociado	16	18	21	20	20	16	16	14	15	14	16	14	17
A	7	9	11	11	10	8	8	8	9	9	10	9	6

FORMACIÓN Y DOCENCIA

Nivel Medio Superior

Técnicos académicos de tiempo completo por dependencia y categoría, 2000-2012

Cuadro 2.2.72

Dependencia / Categoría	Año												
	2000	2001	2002	2003	2004	2005	2006	2007	2008	2009	2010	2011	2012
B	4	4	4	4	4	4	4	3	3	3	4	3	7
C	5	5	6	5	6	4	4	3	3	2	2	2	4
Titular	6	5	5	4	4	8	8	8	8	8	8	6	7
A	4	3	3	3	3	3	3	4	4	4	4	2	2
B	1	1	1	1	1	2	2	2	2	2	2	2	2
C	1	1	1	0	0	3	3	2	2	2	2	2	3
Escuela Preparatoria No. 8	7	8	8	8	8	8	8	8	8	7	8	7	7
Asistente	6	7	7	7	7	7	6	6	6	6	6	6	1
A	1	1	1	1	1	1	1	1	1	1	1	0	0
B	-	-	-	-	-	-	-	-	-	-	-	1	0
C	5	6	6	6	6	6	5	5	5	5	5	5	1
Asociado	1	1	1	1	1	1	1	1	1	1	2	1	5
A	1	1	1	1	1	0	0	0	0	0	0	0	5
C	0	0	0	0	0	1	1	1	1	1	2	1	0
Titular	-	0	0	0	0	0	1	1	1	0	0	0	1
A	-	-	-	-	-	-	-	-	-	-	-	-	1
B	-	0	0	0	0	0	1	1	1	0	0	0	0
Escuela Preparatoria No. 9	5	4	5	5	8	8	10	9	9	8	10	8	7
Asistente	2	1	1	1	1	1	2	2	2	2	3	2	1
C	2	1	1	1	1	1	2	2	2	2	3	2	1
Asociado	3	3	4	4	7	6	7	5	5	4	5	4	5
A	2	2	3	3	6	4	6	4	4	4	5	4	3
B	1	1	1	1	1	2	1	1	1	0	0	0	2
Titular	0	0	0	0	0	1	1	2	2	2	2	2	1
B	-	-	-	-	-	-	-	1	1	1	1	1	1
C	0	0	0	0	0	1	1	1	1	1	1	1	0
Módulo Santa Anita	-	-	-	-	-	-	-	-	5	5	7	4	4
Asistente	-	-	-	-	-	-	-	-	5	5	7	4	4
C	-	-	-	-	-	-	-	-	5	5	7	4	4
Escuela Preparatoria No. 10	20	21	22	22	23	23	21	22	21	21	23	22	20
Asistente	8	9	10	10	11	11	11	12	12	13	13	13	9
A	2	1	1	1	1	1	0	1	1	1	1	1	0
B	4	3	4	4	5	5	5	6	6	6	7	7	2
C	2	5	5	5	5	5	6	5	5	6	5	5	7
Asociado	11	11	11	11	11	11	9	9	8	8	9	8	9
A	5	6	6	6	5	6	5	5	5	5	5	5	5
B	1	1	1	1	1	1	1	1	1	1	1	1	2
C	5	4	4	4	5	4	3	3	2	3	2	2	2
Titular	1	1	1	1	1	1	1	1	1	0	1	1	2
A	1	-	-	-	-	-	-	0	0	0	0	0	1
B	0	1	1	1	1	1	1	1	1	1	1	1	0
C	-	-	-	-	-	-	-	-	-	-	-	0	1
Escuela Preparatoria No. 11	10	9	8	9	9	9	8	8	8	7	9	7	7
Asistente	2	2	1	2	2	2	2	2	2	2	2	2	2
B	2	1	1	1	1	1	1	1	1	1	1	1	1
C	0	1	0	1	1	1	1	1	1	1	1	1	1
Asociado	6	5	5	5	5	5	5	5	5	4	5	4	4
A	6	5	5	5	5	5	5	5	5	4	5	4	2
B	-	-	-	-	-	-	-	-	-	-	-	-	2
Titular	2	2	2	2	2	2	1	1	1	1	2	1	1
A	1	1	1	1	1	1	1	1	1	1	1	1	0
B	1	1	1	1	1	1	0	0	0	0	1	0	1

FORMACIÓN Y DOCENCIA

Nivel Medio Superior

Técnicos académicos de tiempo completo por dependencia y categoría, 2000-2012

Cuadro 2.2.72

Dependencia / Categoría	Año												
	2000	2001	2002	2003	2004	2005	2006	2007	2008	2009	2010	2011	2012
Escuela Preparatoria No. 12	37	38	39	38	37	36	35	35	34	34	38	33	32
Asistente	18	18	18	17	17	17	16	15	14	14	17	14	8
A	6	6	6	5	5	5	4	4	4	4	6	4	1
B	5	5	5	5	5	5	5	4	4	4	4	3	4
C	7	7	7	7	7	7	7	7	6	6	7	7	3
Asociado	17	18	19	18	18	15	15	15	15	15	16	15	16
A	13	12	13	12	12	10	10	9	9	9	10	9	10
B	1	1	1	1	1	1	1	1	1	1	1	1	5
C	3	5	5	5	5	4	4	5	5	5	5	5	1
Titular	2	2	2	3	2	4	4	5	5	5	5	4	8
A	0	0	0	1	0	2	2	2	2	2	2	2	4
B	1	1	1	1	1	1	1	2	2	2	2	2	2
C	1	1	1	1	1	1	1	1	1	1	1	0	2
Escuela Preparatoria No. 13	8	7	8	7	6	5	5	4	4	3	5	3	3
Asistente	4	2	2	2	2	2	2	2	2	2	3	2	2
C	3	2	2	2	2	2	2	2	2	2	3	2	2
Asociado	4	5	6	5	4	3	2	2	2	1	2	1	1
A	2	3	4	3	2	1	1	1	1	1	1	1	0
B	1	1	1	1	1	1	0	0	0	0	0	0	1
C	1	1	1	1	1	1	1	1	1	0	1	0	0
Titular	1	0	0	0	0	0	1	0	0	0	0	0	0
A	1	0	0	0	0	0	0	0	0	0	0	0	0
C	0	0	0	0	0	0	1	0	0	0	0	0	0
Escuela Preparatoria No. 14	-	-	-	-	-	-	2	6	12	17	17	17	17
Asistente	-	-	-	-	-	-	2	5	6	10	10	10	9
B	-	-	-	-	-	-	2	4	5	7	7	7	5
C	-	-	-	-	-	-	-	1	1	3	3	3	4
Asociado	-	-	-	-	-	-	-	1	6	7	7	7	8
A	-	-	-	-	-	-	-	1	6	7	7	7	7
B	-	-	-	-	-	-	-	-	-	-	-	-	1
Escuela Preparatoria No. 15	-	-	-	-	-	-	7	14	15	14	17	16	16
Asistente	-	-	-	-	-	-	6	9	8	7	10	9	9
B	-	-	-	-	-	-	4	5	4	5	5	5	2
C	-	-	-	-	-	-	2	4	4	2	5	4	7
Asociado	-	-	-	-	-	-	1	5	7	7	7	7	7
A	-	-	-	-	-	-	1	5	7	7	7	7	5
B	-	-	-	-	-	-	-	-	-	-	-	-	2
Escuela Preparatoria No. 16	-	-	-	-	-	-	5	11	10	12	13	12	13
Asistente	-	-	-	-	-	-	3	7	5	6	8	6	7
B	-	-	-	-	-	-	3	6	4	5	7	6	6
C	-	-	-	-	-	-	-	1	1	1	1	0	1
Asociado	-	-	-	-	-	-	2	4	5	6	5	6	6
A	-	-	-	-	-	-	2	4	5	6	5	6	5
B	-	-	-	-	-	-	-	-	-	-	-	-	1
Escuela Preparatoria No. 17	-	-	-	-	-	-	0	0	0	0	0	2	3
Asistente	-	-	-	-	-	-	0	0	0	0	0	1	1
B	-	-	-	-	-	-	0	0	0	0	0	1	1
Asociado	-	-	-	-	-	-	0	0	0	0	0	1	2
A	-	-	-	-	-	-	0	0	0	0	0	1	2
Escuela Preparatoria No. 18	-	-	-	-	-	-	-	-	-	-	-	-	6
Asistente	-	-	-	-	-	-	-	-	-	-	-	-	4
B	-	-	-	-	-	-	-	-	-	-	-	-	2

FORMACIÓN Y DOCENCIA

Nivel Medio Superior

Técnicos académicos de tiempo completo por dependencia y categoría, 2000-2012

Cuadro 2.2.72

Dependencia / Categoría	Año												
	2000	2001	2002	2003	2004	2005	2006	2007	2008	2009	2010	2011	2012
C	-	-	-	-	-	-	-	-	-	-	-	-	2
Asociado	-	-	-	-	-	-	-	-	-	-	-	-	2
A	-	-	-	-	-	-	-	-	-	-	-	-	2
Escuela Preparatoria No. 19	-	-	-	-	-	-	-	-	-	-	-	-	14
Asistente	-	-	-	-	-	-	-	-	-	-	-	-	7
B	-	-	-	-	-	-	-	-	-	-	-	-	5
C	-	-	-	-	-	-	-	-	-	-	-	-	2
Asociado	-	-	-	-	-	-	-	-	-	-	-	-	7
A	-	-	-	-	-	-	-	-	-	-	-	-	7
Escuela Preparatoria No. 20	-	-	-	-	-	-	-	-	-	-	-	-	4
Asistente	-	-	-	-	-	-	-	-	-	-	-	-	3
B	-	-	-	-	-	-	-	-	-	-	-	-	3
Asociado	-	-	-	-	-	-	-	-	-	-	-	-	1
A	-	-	-	-	-	-	-	-	-	-	-	-	1
Escuela Vocacional	12	12	12	13	13	17	19	18	17	18	14	14	14
Asistente	4	4	4	4	4	4	4	2	2	2	2	2	2
B	4	4	4	4	4	4	4	2	2	2	2	2	2
Asociado	6	5	5	6	6	10	12	11	10	11	7	7	7
A	4	3	3	4	5	7	9	8	7	8	6	6	2
B	-	0	0	0	0	0	1	1	1	1	1	1	5
C	2	2	2	2	1	3	2	2	2	2	0	0	0
Titular	2	3	3	3	3	3	3	5	5	5	5	5	5
A	1	2	2	2	2	2	2	3	3	3	3	3	0
B	1	1	1	1	1	1	1	2	2	2	2	2	4
C	-	-	-	-	-	-	-	-	-	-	-	-	1
Escuela Politécnica de Guadalajara	49	48	47	48	45	43	43	43	44	44	46	38	39
Asistente	36	35	34	36	33	32	32	30	32	32	31	28	17
A	7	6	6	6	6	6	6	6	6	6	5	5	1
B	8	8	8	9	7	6	6	8	8	8	8	6	7
C	21	21	20	21	20	20	20	16	18	18	18	17	9
Asociado	12	12	12	10	10	10	9	8	7	7	9	5	14
A	6	6	6	5	5	5	4	3	2	2	4	0	12
B	2	2	2	2	2	2	2	2	2	2	2	2	0
C	4	4	4	3	3	3	3	3	3	3	3	3	2
Titular	1	1	1	2	2	1	2	5	5	5	6	5	8
A	1	1	1	1	1	0	0	0	0	0	1	0	3
B	0	0	0	1	1	1	2	3	3	3	3	3	1
C	-	-	-	-	-	-	-	2	2	2	2	2	4
Escuela Preparatoria Regional de Tonalá	7	8	9	10	8	8	7	7	7	7	8	7	6
Asistente	5	6	6	7	6	6	6	5	5	5	6	5	4
A	1	2	1	2	1	1	1	1	1	1	1	1	0
B	1	1	2	2	2	2	2	1	1	1	2	1	1
C	3	3	3	3	3	3	3	3	3	3	3	3	3
Asociado	2	2	2	2	2	2	1	1	1	1	1	1	2
A	1	1	1	1	1	1	1	1	1	1	1	1	1
B	1	1	1	1	1	1	0	0	0	0	0	0	1
Titular	0	0	1	1	0	0	0	1	1	1	1	1	0
A	0	0	1	1	0	0	0	0	0	0	0	0	0
B	-	-	-	-	-	-	-	1	1	1	1	1	0
Escuela Preparatoria Regional de Tonalá Norte	-	-	-	-	-	8	11	10	14	15	16	15	15
Asistente	-	-	-	-	-	8	9	8	11	11	12	11	11
B	-	-	-	-	-	8	9	8	9	9	10	9	1

FORMACIÓN Y DOCENCIA

Nivel Medio Superior

Técnicos académicos de tiempo completo por dependencia y categoría, 2000-2012

Cuadro 2.2.72

Dependencia / Categoría	Año												
	2000	2001	2002	2003	2004	2005	2006	2007	2008	2009	2010	2011	2012
C	-	-	-	-	-	-	-	-	2	2	2	2	10
Asociado	-	-	-	-	-	0	2	2	3	4	4	4	4
A	-	-	-	-	-	0	2	2	3	4	4	4	2
B													2
Escuelas en el interior del Estado	117	129	128	126	127	125	125	117	129	129	155	126	133
Asistente	43	45	44	40	41	39	41	41	55	56	71	57	49
A	2	2	2	2	2	1	1	1	1	1	2	1	2
B	11	14	13	13	13	14	14	13	14	14	17	14	5
C	30	29	29	25	26	24	26	27	40	41	52	42	42
Asociado	66	74	74	76	74	72	71	65	65	64	71	60	69
A	32	40	41	43	42	41	43	38	38	37	44	36	29
B	15	14	14	14	14	14	14	14	14	14	14	13	24
C	19	20	19	19	18	17	14	13	13	13	13	11	16
Titular	8	10	10	10	12	14	13	11	9	9	13	9	15
A	4	5	5	5	6	7	6	4	3	3	5	3	6
B	12	5	5	5	6	7	6	6	5	5	7	5	7
C	0	0	0	0	0	0	1	1	1	1	1	1	2
Escuela Preparatoria Regional de Ahualulco de Mercado	3	4	4	4	5	4	4	4	4	4	4	4	4
Asociado	3	4	4	4	5	4	4	4	4	4	4	4	4
A	1	2	2	2	2	2	2	2	2	2	2	2	1
B	1	1	1	1	1	1	1	1	1	1	1	1	1
C	1	1	1	1	2	1	1	1	1	1	1	1	2
Módulo de Etzatlán	1	1	1	1	1	1	1	1	1	1	1	1	1
Asistente	1	1	1	1	1	1	1	1	1	1	1	1	1
C	1	1	1	1	1	1	1	1	1	1	1	1	1
Escuela Preparatoria Regional de Ameca	2	4	4	4	3	3	3	2	2	1	1	1	1
Asociado	2	4	4	4	3	3	3	2	2	1	1	1	1
A	0	2	2	2	2	2	2	1	1	0	0	0	0
B	1	1	1	1	1	1	1	1	1	1	1	1	0
C	1	1	1	1	0	0	0	0	0	0	0	0	1
Módulo Atenguillo	-	-	-	-	-	-	-	-	1	1	2	2	2
Asistente	0	0	0	0	0	0	0	0	0	0	1	0	1
C	0	0	0	0	0	0	0	0	0	0	1	1	1
Asociado	-	-	-	-	-	-	-	-	1	1	1	0	1
A	-	-	-	-	-	-	-	-	1	1	1	0	1
Módulo de Mascota	1	1	1	1	1	1	1	1	1	1	1	1	1
Asistente	1	1	1	1	1	1	1	1	1	1	1	1	0
C	1	1	1	1	1	1	1	1	1	1	1	1	0
Asociado	-	-	-	-	-	-	-	-	-	-	-	-	1
A	-	-	-	-	-	-	-	-	-	-	-	-	1
Escuela Preparatoria Regional de Arandas	1	2	2	2	2	2	2	2	2	2	3	0	3
Asistente	1	1	1	1	1	1	1	1	1	1	2		1
B									0	1	1	1	0
C	1	1	1	1	1	1	1	1	1	1	1	1	1
Asociado	0	1	1	1	1	1	1	1	1	1	1	1	2
A	0	1	1	1	1	1	1	1	1	1	1	1	1
B	-	-	-	-	-	-	-	-	-	-	-	-	1
Escuela Preparatoria Regional de Atotonilco	5	5	5	5	5	5	5	5	4	5	7	7	7
Asistente	3	2	2	2	2	1	1	1	1	1	1	1	1
A	1	1	1	1	1	0	0	0	0	0	0	0	0
B	1	1	1	1	1	1	1	1	1	1	1	1	0
C	-	-	-	-	-	-	-	-	-	-	-	-	1

FORMACIÓN Y DOCENCIA

Nivel Medio Superior

Técnicos académicos de tiempo completo por dependencia y categoría, 2000-2012

Cuadro 2.2.72

Dependencia / Categoría	Año												
	2000	2001	2002	2003	2004	2005	2006	2007	2008	2009	2010	2011	2012
Asociado	1	2	2	2	2	2	1	1	1	2	3	4	3
A	1	1	1	1	1	1	0	0	0	1	2	3	2
B	-	-	-	-	-	-	-	-	-	-	-	-	1
C	0	1	1	1	1	1	1	1	1	1	1	1	0
Titular	1	1	1	1	1	2	3	3	2	2	3	2	3
A	-	-	-	-	-	-	-	-	-	-	-	-	1
B	1	1	1	1	1	2	2	2	1	1	2	1	0
C	1	0	0	0	0	0	1	1	1	1	1	1	2
Escuela Preparatoria Regional de Autlán	11	19	18	18	20	20	17	13	12	12	15	11	12
Asistente	0	0	0	0	2	1	1	1	1	1	1	1	1
B	-	-	-	-	-	-	-	1	1	1	1	1	0
C	0	0	0	0	2	1	1	0	0	0	0	0	1
Asociado	8	16	15	15	15	16	15	11	10	10	13	9	9
A	0	7	7	7	7	8	9	7	6	6	8	5	2
B	4	4	4	4	4	4	4	3	3	3	3	3	4
C	4	5	4	4	4	4	2	1	1	1	2	1	3
Titular	3	3	3	3	3	3	1	1	1	1	1	1	2
A	1	1	1	1	1	1	1	1	1	1	1	1	1
B	2	2	2	2	2	2	0	0	0	0	0	0	1
Módulo de Ayutla	-	-	-	-	-	-	-	1	1	1	1	1	0
Asociado	-	-	-	-	-	-	-	1	1	1	1	1	0
A	-	-	-	-	-	-	-	1	1	1	1	1	0
Escuela Preparatoria Regional de Casimiro Castillo	6	4	5	4	3	3	2	3	3	3	4	3	2
Asistente	3	3	4	3	2	2	2	2	2	2	3	2	0
C	3	3	4	3	2	2	2	2	2	2	3	2	0
Asociado	3	1	1	1	1	1	0	1	1	1	1	1	2
A	2	-	-	-	-	-	-	1	1	1	1	1	2
B	1	1	1	1	1	1	0	0	0	0	0	0	0
Titular	-	-	-	-	-	-	-	-	-	-	-	-	0
A	-	-	-	-	-	-	-	-	-	-	-	-	0
Módulo de Cuautitlán de García Barragán	0	4	5	5	5	4	4	1	1	1	1	1	1
Asociado	0	4	5	5	5	4	4	1	1	1	1	1	1
A	0	4	5	5	5	4	4	1	1	1	1	1	0
B	-	-	-	-	-	-	-	-	-	-	-	-	1
Módulo de Hermenegildo Galeana	-	-	-	-	-	-	-	1	1	1	1	1	1
Asociado	-	-	-	-	-	-	-	1	1	1	1	1	1
A	-	-	-	-	-	-	-	1	1	1	1	1	0
B	-	-	-	-	-	-	-	-	-	-	-	-	1
Módulo de La Huerta	0	0	0	0	0	1	2	3	3	3	3	2	3
Asociado	-	0	0	0	0	0	1	2	2	2	2	2	2
A	-	-	-	-	-	-	-	1	1	1	1	1	0
B	-	0	0	0	0	0	1	1	1	1	1	1	1
C	-	-	-	-	-	-	-	-	-	-	-	-	1
Titular	0	0	0	0	0	1	1	1	1	1	1	0	1
A	0	0	0	0	0	1	1	1	1	1	1	0	0
B	-	-	-	-	-	-	-	-	-	-	-	-	1
Escuela Preparatoria Regional de Chapala	3	3	3	3	4	4	4	3	3	3	4	3	4
Asistente	3	2	2	2	3	3	3	2	2	2	3	2	2
C	3	2	2	2	3	3	3	2	2	2	3	2	2
Asociado	0	1	1	1	1	1	1	1	1	1	1	1	1
A	0	1	1	1	1	1	1	1	1	1	1	1	0
B	-	-	-	-	-	-	-	-	-	-	-	-	1

FORMACIÓN Y DOCENCIA

Nivel Medio Superior

Técnicos académicos de tiempo completo por dependencia y categoría, 2000-2012

Cuadro 2.2.72

Dependencia / Categoría	Año												
	2000	2001	2002	2003	2004	2005	2006	2007	2008	2009	2010	2011	2012
Titular	-	-	-	-	-	-	-	-	-	-	-	-	1
B	-	-	-	-	-	-	-	-	-	-	-	-	1
Escuela Preparatoria Regional de Cihuatlán	3	3	3	1	0	0	0	0	0	0	0	1	1
Asistente	3	3	3	0	0	0	0	0	0	0	0	1	1
B	-	-	-	-	-	-	-	-	-	-	-	1	0
C	3	3	3	0	0	0	0	0	0	0	0	0	1
Asociado	0	0	0	1	0	0	0	0	0	0	0	0	0
A	0	0	0	1	0	0	0	0	0	0	0	0	0
Módulo San Patricio Melaque	0	0	0	0	0	0	0	0	0	0	1	1	1
Asistente	0	0	0	0	0	0	0	0	0	0	1	1	1
C	0	0	0	0	0	0	0	0	0	0	1	1	1
Escuela Preparatoria Regional de Ciudad Guzmán	7	7	7	7	7	8	7	7	6	6	9	6	7
Asistente	0	0	0	0	0	1	1	1	1	1	1	1	1
C	0	0	0	0	0	1	1	1	1	1	1	1	1
Asociado	4	4	4	4	3	4	4	4	4	4	5	4	3
A	-	-	-	-	-	-	-	-	-	-	-	-	1
B	0	0	0	0	0	2	2	2	2	2	2	1	0
C	4	4	4	4	3	2	2	2	2	2	3	3	2
Titular	3	3	3	3	4	3	2	2	1	1	3	1	3
A	3	3	3	3	3	2	1	1	0	0	2	0	2
B	0	0	0	0	1	1	1	1	1	1	1	1	1
Módulo Concepción de Buenos Aires	-	-	-	-	-	-	-	-	4	4	4	4	3
Asistente	-	-	-	-	-	-	-	-	4	4	4	4	3
C	-	-	-	-	-	-	-	-	4	4	4	4	3
Escuela Preparatoria Regional de Colotlán	4	2	2	2	2	2	2	2	2	2	2	2	1
Asistente	1	0	0	0	0	0	0	0	0	0	0	0	0
C	1	0	0	0	0	0	0	0	0	0	0	0	0
Asociado	2	2	2	2	2	2	2	2	2	2	2	2	1
A	1	1	1	1	1	1	1	1	1	1	1	1	0
B	1	1	1	1	1	1	1	1	1	1	1	1	1
C	-	-	-	-	-	-	-	-	-	-	-	-	1
Titular	1	-	-	-	-	-	-	0	0	0	0	0	0
B	1	-	-	-	-	-	-	0	0	0	0	0	0
Escuela Preparatoria Regional de Degollado	2	2	2	2	2	2	2	2	2	2	2	2	2
Asistente	1	1	1	1	1	1	1	1	1	1	1	1	1
B	1	1	1	1	1	1	1	1	1	1	1	1	1
Asociado	1	1	1	1	1	1	1	1	1	1	1	1	1
A	1	1	1	1	1	1	1	1	1	1	1	1	1
Escuela Preparatoria Regional de El Grullo ^a	10	2	2	2	2	2	3	2	8	8	9	8	8
Asistente	2	2	2	2	2	2	2	1	3	3	3	3	2
B	2	2	2	2	2	2	2	1	2	2	2	2	1
C	-	-	-	-	-	-	-	2	1	1	1	1	1
Asociado	-	-	-	-	-	-	-	3	4	4	5	4	5
A	-	-	-	-	-	-	-	1	2	2	3	2	2
B	-	-	-	-	-	-	-	1	1	1	1	1	1
C	-	-	-	-	-	-	-	1	1	1	1	1	2
Titular	8	0	0	0	0	0	1	1	1	1	1	1	1
B	8	0	0	0	0	0	1	1	1	1	1	1	1
Módulo de Ejutla	-	-	-	-	-	-	-	1	0	1	1	1	1
Asistente	-	-	-	-	-	-	-	1	0	1	1	1	1
C	-	-	-	-	-	-	-	1	0	1	1	1	1
Módulo de El Limón	-	-	-	-	-	-	-	1	1	1	1	0	0

FORMACIÓN Y DOCENCIA

Nivel Medio Superior

Técnicos académicos de tiempo completo por dependencia y categoría, 2000-2012

Cuadro 2.2.72

Dependencia / Categoría	Año												
	2000	2001	2002	2003	2004	2005	2006	2007	2008	2009	2010	2011	2012
Asistente	-	-	-	-	-	-	-	1	1	1	1	0	0
C	-	-	-	-	-	-	-	1	1	1	1	0	0
Escuela Preparatoria Regional de El Salto	3	3	3	3	3	2	2	1	2	2	2	1	1
Asociado	3	3	3	3	3	2	2	1	2	2	2	1	1
A	2	2	2	2	2	2	2	1	2	2	2	1	0
B													1
C	1	1	1	1	1	0	0	0	0	0	0	0	0
Escuela Preparatoria Regional de Jocotepec	1	1	0	0	0	0	0	0	0	0	0	0	0
Asistente	1	1	0	0	0	0	0	0	0	0	0	0	0
C	1	1	0	0	0	0	0	0	0	0	0	0	4
Módulo Lázaro Cárdenas	-	-	-	-	-	-	-	-	4	6	1	1	0
Asistente	-	-	-	-	-	-	-	-	4	6	1	1	0
C	-	-	-	-	-	-	-	-	4	6	1	1	0
Módulo Quitupán	-	-	-	-	-	-	-	-	-	-	-	5	2
Asistente	-	-	-	-	-	-	-	-	-	-	-	5	2
C	-	-	-	-	-	-	-	-	-	-	-	5	2
Módulo de Manzanilla de la Paz	-	-	-	-	-	-	-	-	-	-	-	-	1
Asistente	-	-	-	-	-	-	-	-	-	-	-	-	1
C	-	-	-	-	-	-	-	-	-	-	-	-	1
Escuela Preparatoria Regional de La Barca	3	4	4	4	4	5	5	4	4	4	4	4	4
Asistente	3	3	3	3	3	3	3	3	3	3	3	3	0
C	3	3	3	3	3	3	3	3	3	3	3	3	0
Asociado	0	1	1	1	1	2	2	1	1	1	1	1	4
A	0	1	1	1	1	2	2	1	1	1	1	1	3
B	-	-	-	-	-	-	-	-	-	-	-	-	1
Escuela Preparatoria Regional de Lagos de Moreno	2	2	2	2	2	2	2	2	2	2	2	2	2
Asociado	2	2	2	2	2	2	2	1	1	1	1	1	1
A	2	2	2	2	2	2	2	1	1	1	1	1	1
Titular	-	-	-	-	-	-	-	-	1	1	1	1	1
B	-	-	-	-	-	-	-	-	1	1	1	1	1
Módulo Ojuelos	-	-	-	-	-	-	-	-	3	2	3	3	3
Asistente	-	-	-	-	-	-	-	-	3	2	3	3	2
C	-	-	-	-	-	-	-	-	3	2	3	3	2
Asociado	-	-	-	-	-	-	-	-	-	-	-	-	1
A	-	-	-	-	-	-	-	-	-	-	-	-	1
Escuela Preparatoria Regional de Puerto Vallarta	1	1	1	1	1	1	2	1	1	0	1	0	0
Asistente	1	1	1	1	1	1	2	1	1	0	1	0	0
C	1	1	1	1	1	1	2	1	1	0	1	0	0
Módulo de Ixtapa	0	1	1	1	1	0	1	1	1	1	1	1	1
Asociado	0	1	1	1	1	0	1	1	1	1	1	1	1
A	0	1	1	1	1	0	1	1	1	1	1	1	0
B	-	-	-	-	-	-	-	-	-	-	-	-	1
Escuela Preparatoria Regional de San Juan de los Lagos	5	6	6	6	6	7	6	5	5	5	3	4	3
Asistente	1	1	1	1	1	1	1	1	1	1	1	1	1
A	1	1	1	1	1	1	1	1	1	1	1	1	1
Asociado	4	5	5	5	5	6	5	4	4	4	2	3	2
A	0	0	0	0	0	0	0	0	0	0	1	1	1
C	4	5	5	5	5	6	5	4	4	4	2	2	1
Escuela Preparatoria Regional de San Martín Hidalgo	3	5	5	5	4	3	1	1	1	1	2	1	1
Asistente	2	4	4	4	3	2	0	0	0	0	1	0	0
C	2	4	4	4	3	2	0	0	0	0	1	0	0
Asociado	1	1	1	1	1	1	1	1	1	1	1	1	1

FORMACIÓN Y DOCENCIA

Nivel Medio Superior

Técnicos académicos de tiempo completo por dependencia y categoría, 2000-2012

Cuadro 2.2.72

Dependencia / Categoría	Año												
	2000	2001	2002	2003	2004	2005	2006	2007	2008	2009	2010	2011	2012
C	1	1	1	1	1	1	1	1	1	1	1	1	1
Módulo de Cocula	-	0	0	0	0	0	2	1	1	1	1	1	1
Asistente	-	0	0	0	0	0	2	1	1	1	1	1	0
C	-	0	0	0	0	0	2	1	1	1	1	1	0
Asociado	-	-	-	-	-	-	-	-	-	-	-	-	1
A	-	-	-	-	-	-	-	-	-	-	-	-	1
Módulo Villa Corona	-	-	-	-	-	-	-	1	1	1	1	1	1
Asistente	-	-	-	-	-	-	-	1	1	1	1	1	1
C	-	-	-	-	-	-	-	1	1	1	1	1	1
Escuela Preparatoria Regional de Sayula	4	3	3	3	3	3	3	2	2	1	1	0	2
Asistente	2	1	1	1	1	1	1	0	0	0	0	0	1
B	2	1	1	1	1	1	1	0	0	0	0	0	1
Asociado	2	1	1	1	1	1	1	2	2	1	1	0	1
A	1	1	1	1	1	1	1	1	1	0	0	0	1
B	1	-	-	-	-	-	-	0	0	0	0	0	0
C	-	-	-	-	-	-	-	1	1	1	1	0	0
Titular	0	1	1	1	1	1	1	0	0	0	0	0	0
B	0	1	1	1	1	1	1	0	0	0	0	0	0
Módulo de Amacueca	-	-	-	-	-	-	-	-	-	-	-	-	3
Asistente	-	-	-	-	-	-	-	-	-	-	-	-	3
C	-	-	-	-	-	-	-	-	-	-	-	-	3
Escuela Preparatoria Regional de Tala	4	5	5	6	6	6	7	5	5	5	5	5	5
Asociado	4	4	4	5	4	4	5	4	4	4	4	4	4
A	2	3	3	4	3	3	4	3	3	3	3	3	1
B	1	1	1	1	1	1	1	1	1	1	1	1	2
C	1	-	-	-	-	-	-	0	0	0	0	0	1
Titular	0	1	1	1	2	2	2	1	1	1	1	1	1
A	0	0	0	0	1	1	1	0	0	0	0	0	0
B	0	1	1	1	1	1	1	1	1	1	1	1	1
Escuela Preparatoria Regional de Tamazula de Gordiano ^b	5	5	5	5	5	5	5	4	4	4	3	4	4
Asistente	2	2	2	2	2	2	2	2	2	2	1	1	1
A	-	-	-	-	-	-	-	-	-	-	-	-	1
B	0	0	0	0	0	1	1	1	1	1	0	0	0
C	2	2	2	2	2	1	1	1	1	1	1	1	0
Asociado	3	3	3	3	3	2	2	2	2	2	2	3	2
A	-	-	-	-	-	-	-	-	-	-	-	1	1
B	3	3	3	3	3	1	1	1	1	1	1	1	1
C	0	0	0	0	0	1	1	1	1	1	1	1	0
Titular	0	0	0	0	0	1	1	0	0	0	0	0	1
A	0	0	0	0	0	1	1	0	0	0	0	0	1
Escuela Preparatoria Regional de Tecolotlán	1	1	1	1	1	1	1	1	1	1	1	1	1
Asistente	1	-	-	-	-	-	-	0	0	0	0	0	0
C	1	-	-	-	-	-	-	0	0	0	0	0	0
Titular	0	1	1	1	1	1	1	1	1	1	1	1	1
A	0	1	1	1	1	1	1	1	1	1	1	1	1
Escuela Preparatoria Regional de Tepatlán	4	6	6	6	5	5	5	4	4	4	5	3	3
Asistente	3	5	5	5	4	4	4	3	3	3	4	2	2
B	2	4	4	4	3	3	3	2	2	2	3	2	1
C	1	1	1	1	1	1	1	1	1	1	1	0	1
Asociado	1	1	1	1	1	1	1	1	1	1	1	1	1
A	1	1	1	1	1	1	1	1	1	1	1	1	0
B	-	-	-	-	-	-	-	-	-	-	-	-	1

FORMACIÓN Y DOCENCIA

Nivel Medio Superior

Técnicos académicos de tiempo completo por dependencia y categoría, 2000-2012

Cuadro 2.2.72

Dependencia / Categoría	Año												
	2000	2001	2002	2003	2004	2005	2006	2007	2008	2009	2010	2011	2012
Escuela Preparatoria Regional de Tequila	3	3	3	3	3	3	3	3	3	3	4	3	3
Asistente	1	1	1	1	1	1	1	1	1	1	1	1	1
B	1	1	1	1	1	1	1	1	1	1	1	1	0
C	-	-	-	-	-	-	-	-	-	-	-	-	1
Asociado	2	2	2	2	2	2	2	2	2	2	3	2	2
A	2	2	2	2	2	2	2	2	2	2	3	2	1
B	-	-	-	-	-	-	-	-	-	-	-	-	1
Escuela Preparatoria Regional de Tlajomulco de Zúñiga	3	4	3	4	4	4	4	4	3	2	3	1	1
Asistente	1	2	1	2	2	2	2	2	2	1	2	1	1
B	1	2	1	2	2	2	2	2	2	1	2	1	0
C	-	-	-	-	-	-	-	-	-	-	-	-	1
Asociado	2	2	2	2	2	2	2	2	1	1	1	0	0
A	2	2	2	2	2	2	2	2	1	1	1	0	0
Escuela Preparatoria Regional de Tuxpan	3	3	3	3	3	3	3	3	3	3	3	3	3
Asistente	1	1	1	1	1	1	1	1	1	1	1	1	1
C	1	1	1	1	1	1	1	1	1	1	1	1	1
Asociado	2	2	2	2	2	2	2	2	2	2	2	2	2
A	1	1	1	1	1	1	1	1	1	1	1	1	0
B	1	1	1	1	1	1	1	1	1	1	1	1	1
C	-	-	-	-	-	-	-	-	-	-	-	-	1
Escuela Preparatoria Regional de Zacoalco de Torres	2	3	3	2	3	3	3	3	3	3	3	3	3
Asistente	1	2	2	1	2	2	2	2	2	2	2	2	2
B	1	2	2	1	2	2	2	2	2	2	2	2	1
C	-	-	-	-	-	-	-	-	-	-	-	-	1
Asociado	1	1	1	1	1	1	1	1	1	1	1	1	1
A	1	1	1	1	1	1	1	1	1	1	1	1	0
B	-	-	-	-	-	-	-	-	-	-	-	-	1
Módulo de Atemajac de Brizuela	-	-	-	-	-	-	-	-	-	-	-	-	3
Asistente	-	-	-	-	-	-	-	-	-	-	-	-	3
C	-	-	-	-	-	-	-	-	-	-	-	-	3
Escuela Preparatoria Regional de Zapotiltic ^c	2	2	2	2	3	2	2	1	1	1	1	0	0
Asociado	2	2	2	2	3	2	2	1	1	1	1	0	0
A	2	2	2	2	3	2	2	1	1	1	1	0	0
Escuela Preparatoria Regional de Zapotlanejo	2	2	2	2	2	2	2	2	2	2	2	2	2
Asistente	1	1	1	1	1	1	1	1	1	1	1	1	1
C	1	1	1	1	1	1	1	1	1	1	1	1	1
Asociado	1	1	1	1	1	1	1	1	1	1	1	1	1
A	1	1	1	1	1	1	1	1	1	1	1	1	0
B	-	-	-	-	-	-	-	-	-	-	-	-	1
Escuela Regional de Educación Media Superior de Ocotlán	7	6	6	6	6	6	7	7	7	7	8	7	5
Asistente	4	4	4	4	4	4	5	6	6	6	7	6	1
B	-	-	-	-	-	-	-	1	1	1	1	1	0
C	4	4	4	4	4	4	5	5	5	5	6	5	1
Asociado	3	2	2	2	2	2	2	1	1	1	1	1	4
A	1	-	-	-	-	-	-	0	0	0	0	0	4
B	1	1	1	1	1	1	1	1	1	1	1	1	0
C	1	1	1	1	1	1	1	0	0	0	0	0	0
Módulo Mezcala	-	-	-	-	-	-	-	-	4	4	4	4	4
Asistente	-	-	-	-	-	-	-	-	4	4	4	4	4
C	-	-	-	-	-	-	-	-	4	4	4	4	4
DGSEMS	37	40	39	34	32	31	33	29	29	29	33	27	26
Asistente	8	9	8	8	8	8	10	6	6	6	7	5	4

FORMACIÓN Y DOCENCIA

Nivel Medio Superior

Técnicos académicos de tiempo completo por dependencia y categoría, 2000-2012

Cuadro 2.2.72

Dependencia / Categoría	Año												
	2000	2001	2002	2003	2004	2005	2006	2007	2008	2009	2010	2011	2012
B	0	1	1	2	1	1	2	1	1	1	1		1
C	8	8	7	6	7	7	8	5	5	5	6	5	3
Asociado	18	19	19	15	13	13	13	11	11	10	15	12	12
A	14	14	14	11	10	9	8	6	6	5	8	6	4
B	2	3	3	3	2	3	3	3	3	3	4	3	5
C	2	2	2	1	1	1	2	2	2	2	3	3	3
Titular	11	12	12	11	11	10	10	12	12	13	11	10	10
A	2	2	0	0	0	0	0	0	0	1	1	1	1
B	5	6	8	7	7	5	4	6	6	6	5	5	5
C	4	4	4	4	4	5	6	6	6	6	5	4	4

FUENTES: 2000-2010, Dr. Marco Antonio Cortés Guardado, Rector General Sustituto, *Estadística Institucional. Tercer Informe de actividades, 2010-2011*, Universidad de Guadalajara, 2011.
 2011, Coordinación General de Recursos Humanos.

NOTAS: Unidad de medida: Plazas

^a La información de los años anteriores a 2006 corresponde al Módulo de El Grullo que se transformó en la Escuela Preparatoria Regional de El Grullo.

^b La información anterior a 2005 corresponde al Módulo de Tamazula que se transformó en la Escuela Preparatoria Regional de Tamazula de Gordiano.

^c La información de los años anteriores a 2006 corresponde al Módulo de Zapotitlic que se transformó en la Escuela Preparatoria Regional de Zapotitlic.

FECHA DE CORTE: Enero 2013.

FORMACIÓN Y DOCENCIA

Nivel Medio Superior

Técnicos académicos de medio tiempo por dependencia y categoría, 2000-2012

Cuadro 2.2.73

Dependencia / Categoría	Año												
	2000	2001	2002	2003	2004	2005	2006	2007	2008	2009	2010	2011	2012
SEMS	214	220	211	211	214	208	211	238	236	234	256	200	221
Asistente	169	82	81	80	82	78	81	90	90	89	102	74	62
A	24	8	10	8	9	7	8	9	9	8	11	6	3
B	49	25	26	28	27	26	27	31	31	32	34	27	19
C	96	49	45	44	46	45	46	50	50	49	57	41	40
Asociado	199	116	111	111	110	106	108	113	113	112	124	107	130
A	114	67	64	68	68	66	69	74	76	76	84	73	63
B	35	20	20	17	18	19	19	16	15	14	18	14	46
C	50	29	27	26	24	21	20	23	22	22	22	20	21
Titular	40	22	19	20	22	24	22	35	33	33	30	19	29
A	18	12	9	7	8	10	11	12	12	12	10	8	10
B	15	10	10	13	13	11	9	18	17	17	15	9	13
C	7	0	0	0	1	3	2	5	4	4	5	2	6
Escuelas en la zona metropolitana de Guadalajara	254	102	99	99	100	99	97	112	110	108	125	93	99
Asistente	118	35	34	33	35	35	35	38	38	38	42	30	26
A	22	5	7	6	8	6	7	7	7	7	9	5	3
B	38	13	12	12	12	13	13	14	14	14	15	12	11
C	58	17	15	15	15	16	15	17	17	17	18	13	12
Asociado	115	54	52	51	50	47	48	52	52	50	59	50	53
A	68	24	23	23	23	22	23	28	28	27	36	28	22
B	18	12	12	11	12	12	12	10	10	9	11	9	19
C	29	18	17	17	15	13	13	14	14	14	12	13	12
Titular	21	13	13	15	15	17	14	22	20	20	24	13	20
A	12	6	5	4	4	5	5	6	6	6	7	5	9
B	6	7	8	11	11	10	8	13	12	12	13	7	7
C	3	0	0	0	0	2	1	3	2	2	4	1	4
Escuela Preparatoria de Jalisco	9	10	10	10	8	10	9	9	9	9	9	9	9
Asistente	4	1	1	1	0	1	1	1	1	1	1	1	1
A	1	-	-	-	-	-	-	-	0	0	0	0	0
B	1	1	1	1	0	1	1	1	1	1	1	1	1
C	2	-	-	-	-	-	-	-	0	0	0	0	0
Asociado	5	9	9	8	8	8	8	7	7	7	7	7	5
A	2	3	3	3	3	3	3	3	3	3	3	3	0
B	1	3	3	3	3	3	3	2	2	2	2	2	4
C	2	3	3	2	2	2	2	2	2	2	2	2	1
Titular	0	0	0	1	0	1	0	1	1	1	1	1	3
A	-	-	-	-	-	-	-	-	-	-	-	-	2
B	0	0	0	1	0	0	0	1	1	1	1	1	0
C	0	0	0	0	0	1	0	0	0	0	0	0	1
Escuela Preparatoria No. 2	14	13	12	12	13	13	13	18	17	17	18	14	17
Asistente	5	4	4	4	4	4	4	4	4	4	4	4	2
A	1	-	-	-	-	-	-	-	0	0	0	0	0
B	2	1	1	1	1	1	1	1	1	1	1	1	1
C	2	3	3	3	3	3	3	3	3	3	3	3	1
Asociado	7	7	7	8	8	8	9	11	11	11	11	9	11

FORMACIÓN Y DOCENCIA

Nivel Medio Superior

Técnicos académicos de medio tiempo por dependencia y categoría, 2000-2012

Cuadro 2.2.73

Dependencia / Categoría	Año												
	2000	2001	2002	2003	2004	2005	2006	2007	2008	2009	2010	2011	2012
A	6	4	4	4	4	4	5	7	7	7	7	7	5
B	1	1	1	1	1	1	1	1	1	1	1	1	5
C	0	2	2	3	3	3	3	3	3	3	3	1	1
Titular	2	2	1	0	1	1	0	3	2	2	3	1	4
A	1	2	1	0	1	1	0	1	1	1	1	1	2
B	1	-	-	-	-	-	-	1	1	1	1		2
C	-	-	-	-	-	-	-	1	0	0	1		0
Escuela Preparatoria No. 3	8	9	9	9	8	9	9	11	11	10	12	5	6
Asistente	1	4	4	4	3	4	5	5	5	5	5	4	3
A	-	1	1	1	1	1	2	1	1	1	2	1	1
B	1	2	2	2	2	2	2	3	3	3	2	2	0
C	-	1	1	1	0	1	1	1	1	1	1	1	2
Asociado	7	2	2	2	2	1	0	2	2	1	2	1	2
A	5	1	1	1	1	1	0	2	2	1	2	1	2
C	2	1	1	1	1	0	0	0	0	0	0	0	0
Titular	-	3	3	3	3	4	4	4	4	4	5	0	1
B	-	3	3	3	3	3	3	3	3	3	3	0	0
C	-	0	0	0	0	1	1	1	1	1	2	0	1
Escuela Preparatoria No. 4	7	2	3	3	3	3	3	3	3	3	4	1	2
Asistente	2	1	2	2	2	2	2	2	2	2	3	0	1
A	0	0	1	1	1	1	1	1	1	1	2		1
B	1	-	-	-	-	-	-	-	0	0	0		0
C	1	1	1	1	1	1	1	1	1	1	1		0
Asociado	5	1	1	1	1	1	1	1	1	1	1	1	1
A	2	0	0	0	0	0	1	1	1	1	1	1	0
B	2	-	-	-	-	-	-	-	0	0	0		1
C	1	1	1	1	1	1	0	0	0	0	0		0
Escuela Preparatoria No. 5	12	7	6	6	7	5	5	5	5	5	5	4	6
Asistente	4	3	2	2	3	2	2	2	2	2	2	1	1
A	1	-	-	-	-	-	-	-	0	0	0		0
C	3	3	2	2	3	2	2	2	2	2	2	1	1
Asociado	6	4	3	3	3	3	3	3	3	3	3	3	4
A	4	1	1	1	1	1	1	1	1	1	1	1	2
B	0	1	1	1	1	1	1	1	1	1	1	1	1
C	2	2	1	1	1	1	1	1	1	1	1	1	1
Titular	2	0	1	1	1	0	0	0	0	0	0	0	1
A	1	-	-	-	-	-	-	-	0	0	0		1
B	0	0	1	1	1	0	0	0	0	0	0		0
C	1	-	-	-	-	-	-	-	0	0	0		0
Escuela Preparatoria No. 6	13	3	3	3	3	3	3	3	3	3	3	3	3
Asistente	4	2	2	2	2	2	2	2	2	2	2	2	1
B	3	1	1	1	1	1	1	1	1	1	1	1	1
C	-	1	1	1	1	1	1	1	1	1	1	1	0
Asociado	7	1	1	1	1	1	1	1	1	1	1	1	2
A	2	1	1	1	1	1	1	1	1	1	1	1	1

FORMACIÓN Y DOCENCIA

Nivel Medio Superior

Técnicos académicos de medio tiempo por dependencia y categoría, 2000-2012

Cuadro 2.2.73

Dependencia / Categoría	Año												
	2000	2001	2002	2003	2004	2005	2006	2007	2008	2009	2010	2011	2012
B	3	-	-	-	-	-	-	-	0	0	0		1
C	2	-	-	-	-	-	-	-	0	0	0		0
Titular	2	-	-	-	-	-	-	-	0	0	0	-	-
A	1	-	-	-	-	-	-	-	0	0	0		0
B	1	-	-	-	-	-	-	-	0	0	0		0
Escuela Preparatoria No. 7	36	2	2	2	2	1	1	0	1	1	1	0	1
Asistente	14	1	1	1	1	1	1	1	1	1	1	1	0
A	2	-	-	-	-	-	-	-	0	0	0		0
B	6	-	-	-	-	-	-	-	0	0	0		0
C	6	1	1	1	1	1	1	1	1	1	1	1	0
Asociado	16	1	1	1	1	0	0	0	0	0	0	0	1
A	7	1	1	1	1	0	0	0	0	0	0		1
B	4	-	-	-	-	-	-	-	0	0	0		0
C	5	-	-	-	-	-	-	-	0	0	0		0
Titular	6	-	-	-	-	-	-	-	0	0	0	-	0
A	4	-	-	-	-	-	-	-	0	0	0		0
B	1	-	-	-	-	-	-	-	0	0	0		0
C	1	-	-	-	-	-	-	-	0	0	0		0
Escuela Preparatoria No. 8	7	-	-	-	-	-	-	-	0	0	0	-	-
Asistente	6	-	-	-	-	-	-	-	0	0	0	-	-
A	1	-	-	-	-	-	-	-	0	0	0		
C	5	-	-	-	-	-	-	-	0	0	0		
Asociado	1	-	-	-	-	-	-	-	0	0	0	-	-
A	1	-	-	-	-	-	-	-	0	0	0		
C	0	-	-	-	-	-	-	-	0	0	0		
Escuela Preparatoria No. 9	5	3	3	3	3	3	3	4	4	4	6	4	4
Asistente	2	2	2	2	2	2	2	3	3	3	4	3	1
B	0	1	1	1	1	1	1	1	1	1	2	1	0
C	2	1	1	1	1	1	1	2	2	2	2	2	1
Asociado	3	1	1	1	1	1	1	1	1	1	1	1	2
A	2	1	1	1	1	1	1	1	1	1	1	1	2
B	1	-	-	-	-	-	-	-	0	0	0		0
Titular	-	-	-	-	-	-	-	1	1	1	1	1	1
B	-	-	-	-	-	-	-	1	1	1	1	1	1
Escuela Preparatoria No. 10	20	2	2	2	3	3	3	4	2	2	5	5	4
Asistente	8	-	-	-	-	-	-	-	0	0	0	2	0
A	2	-	-	-	-	-	-	-	0	0	0	1	0
B	4	-	-	-	-	-	-	-	0	0	0	1	0
C	2	-	-	-	-	-	-	-	0	0	0		0
Asociado	11	2	2	1	2	2	2	2	2	2	4	2	3
A	5	-	-	-	-	-	-	-	0	0	2	1	2
B	1	1	1	0	1	1	1	1	1	1	2	1	0
C	5	1	1	1	1	1	1	1	1	1	0		1
Titular	1	0	0	1	1	1	1	2	2	2	1	1	1
A	1	-	-	-	-	-	-	1	1	1	1	1	0

FORMACIÓN Y DOCENCIA

Nivel Medio Superior

Técnicos académicos de medio tiempo por dependencia y categoría, 2000-2012

Cuadro 2.2.73

Dependencia / Categoría	Año												
	2000	2001	2002	2003	2004	2005	2006	2007	2008	2009	2010	2011	2012
B	0	0	0	1	1	1	1	1	1	1	0		1
Escuela Preparatoria No. 11	10	14	13	14	15	15	14	16	16	15	17	13	10
Asistente	2	3	2	2	3	3	3	3	3	3	3	3	3
B	2	3	2	2	3	3	3	3	3	3	3	3	1
C	0	-	-	-	-	-	-	-	0	0	0		2
Asociado	6	5	5	5	5	5	6	6	6	5	6	4	3
A	6	2	2	2	2	2	3	3	3	3	3	2	2
B	-	2	2	2	2	2	2	2	2	1	2	1	0
C	-	1	1	1	1	1	1	1	1	1	1	1	1
Titular	2	6	6	7	7	7	5	7	7	7	8	6	4
A	1	3	3	3	2	2	2	3	3	3	3	2	1
B	1	3	3	4	5	5	3	4	4	4	5	4	2
C													1
Escuela Preparatoria No. 12	37	6	6	6	6	6	6	9	9	9	10	8	8
Asistente	18	1	1	1	1	1	1	2	2	2	2	1	2
A	6	-	-	-	-	-	-	-	0	0	0		0
B	5	1	1	1	1	1	1	2	2	2	2	1	0
C	7	-	-	-	-	-	-	-	0	0	0		2
Asociado	17	5	5	5	5	5	5	7	7	7	7	7	5
A	13	2	2	2	2	2	2	2	2	2	2	2	0
B	1	1	1	1	1	1	1	1	1	1	1	1	2
C	3	2	2	2	2	2	2	4	4	4	4	4	3
Titular	2	-	-	-	-	-	-	1	0	0	1	0	1
A	0	-	-	-	-	-	-	-	0	0	0		1
B	1	-	-	-	-	-	-	1	0	0	1		0
C	1	-	-	-	-	-	-	-	0	0	0		0
Escuela Preparatoria No. 13	7	1	1	1	0	0	0	0	0	0	0	2	1
Asistente	4	-	-	-	-	-	-	-	0	0	0	0	0
C	3	-	-	-	-	-	-	-	0	0	0		0
Asociado	4	1	1	1	0	0	0	0	0	0	0	2	1
A	2	-	-	-	-	-	-	-	0	0	0	1	1
B	1	-	-	-	-	-	-	-	0	0	0	1	0
C	1	1	1	1	0	0	0		0	0	0		0
Titular	1	-	-	-	-	-	-	-	0	0	0	0	0
A	1	-	-	-	-	-	-	-	0	0	0		0
Escuela Vocacional	12	10	10	10	10	9	10	10	10	10	9	10	11
Asistente	4	1	1	1	1	1	1	1	1	1	1	1	1
B	4	1	1	1	1	1	1	1	1	1	1	1	0
C													1
Asociado	6	8	8	8	8	7	8	7	7	7	7	7	8
A	4	5	5	5	5	5	5	6	6	6	6	5	1
B	-	2	2	2	2	2	2	1	1	1	1	1	5
C	2	1	1	1	1	0	1	0	0	0	0	1	2
Titular	2	1	1	1	1	1	1	2	2	2	1	2	2
A	1	-	-	-	-	-	-	-	0	0	0		0

FORMACIÓN Y DOCENCIA

Nivel Medio Superior

Técnicos académicos de medio tiempo por dependencia y categoría, 2000-2012

Cuadro 2.2.73

Dependencia / Categoría	Año												
	2000	2001	2002	2003	2004	2005	2006	2007	2008	2009	2010	2011	2012
B	1	1	1	1	1	1	1	1	1	1	0	1	1
C	-	-	-	-	-	-	-	1	1	1	1	1	1
Escuela Politécnica de Guadalajara	15	15	15	14	16	15	14	13	13	13	12	12	13
Asistente	11	12	12	11	13	12	11	12	12	12	10	9	9
A	3	4	5	4	6	4	4	5	5	5	5	4	1
B	3	2	2	2	2	2	2	1	1	1	1	1	7
C	5	6	5	5	5	6	5	6	6	6	4	4	1
Asociado	4	3	3	3	2	2	1	0	0	0	1	2	4
A	4	3	2	2	2	2	1	0	0	0	0	2	3
B	0	0	0	0	0	0	0	0	0	0	1		1
C	0	0	1	1	0	0	0	0	0	0	0		0
Titular	0	0	0	0	1	1	2	1	1	1	1	1	0
A	0	0	0	0	1	1	2	1	1	1	1	1	0
Escuela Preparatoria Regional de Tonalá	4	5	4	4	3	4	4	3	4	4	5	4	5
Asistente	-	-	-	-	-	-	-	-	-	-	-	-	1
C	-	-	-	-	-	-	-	-	-	-	-	-	1
Asociado	3	4	3	3	3	3	3	3	4	4	5	4	2
A	-	-	-	-	-	-	-	1	1	1	1		0
B	1	1	1	1	1	1	1	1	1	1	1	1	0
C	2	3	2	2	2	2	2	2	2	2	3	3	2
Titular	1	1	1	1	0	1	1	0	0	0	0	0	2
A	1	1	1	1	0	1	1	0	0	0	0		2
Escuelas en el interior del Estado	98	102	99	100	101	96	101	112	113	113	131	99	112
Asistente	47	44	44	43	44	40	43	49	49	48	60	41	34
A	2	3	3	2	1	1	1	2	2	1	2	1	0
B	13	12	14	15	14	12	13	16	16	17	19	14	8
C	32	29	27	26	29	27	29	31	31	30	39	26	26
Asociado	45	52	52	54	53	51	53	52	53	54	65	52	69
A	34	39	38	41	41	40	42	40	42	43	48	41	36
B	5	7	7	6	6	6	6	5	5	5	7	5	25
C	6	6	7	7	6	5	5	7	6	6	10	6	8
Titular	6	6	3	3	4	5	5	11	11	11	6	6	9
A	3	4	2	2	2	4	4	5	5	5	3	3	1
B	2	2	1	1	1	0	0	4	4	4	2	2	6
C	1	0	0	0	1	1	1	2	2	2	1	1	2
Escuela Preparatoria Regional de Ahualulco de Mercado	3	3	2	2	3	3	2	3	3	3	4	2	2
Asistente	-	-	-	-	-	-	-	1	1	1	1	1	1
B	-	-	-	-	-	-	-	1	1	1	1	1	0
C	-	-	-	-	-	-	-	-	-	-	-	-	1
Asociado	2	2	2	2	2	3	2	2	2	2	3	1	1
A	2	2	2	2	2	3	2	2	2	2	3	1	0
B	-	-	-	-	-	-	-	-	-	-	-	-	1
Titular	1	1	0	0	1	0	0	0	0	0	0	0	0
B	1	1	0	0	1	0	0	0	0	0	0		0
Módulo de Etzatlán	1	1	1	1	1	1	1	1	1	1	2	1	1

FORMACIÓN Y DOCENCIA

Nivel Medio Superior

Técnicos académicos de medio tiempo por dependencia y categoría, 2000-2012

Cuadro 2.2.73

Dependencia / Categoría	Año												
	2000	2001	2002	2003	2004	2005	2006	2007	2008	2009	2010	2011	2012
Asociado	1	1	1	1	1	1	1	1	1	1	2	1	1
C	1	1	1	1	1	1	1	1	1	1	2	1	1
Módulo de San Marcos	2	2	2	3	2	2	2	1	1	1	1	1	1
Asistente	2	2	2	3	2	2	2	1	1	1	1	1	1
B	2	2	2	3	2	2	2	1	1	1	1	1	1
Escuela Preparatoria Regional de Ameca	12	13	13	11	13	10	8	14	14	14	15	14	15
Asistente	8	6	6	5	5	4	4	4	4	4	4	4	3
A	1	1	1	0	0	0	0	0	0	0	0	0	0
B	1	1	1	1	1	1	1	1	1	1	1	1	0
C	6	4	4	4	4	3	3	3	3	3	3	3	3
Asociado	3	5	6	5	6	4	2	5	5	5	7	6	8
A	1	3	3	3	3	2	0	2	3	3	4	4	3
B	0	0	1	0	0	0	0	0	0	0	1	0	3
C	2	2	2	2	3	2	2	3	2	2	2	2	2
Titular	1	2	1	1	2	2	2	5	5	5	4	4	4
A	1	2	1	1	2	2	2	4	4	4	3	3	1
B	-	-	-	-	-	-	-	1	1	1	1	1	3
Módulo de Atenguillo	-	-	-	-	-	-	-	1	1	1	0	0	1
Asistente	-	-	-	-	-	-	-	1	1	1	0	0	0
C	-	-	-	-	-	-	-	1	1	1	0	0	0
Titular	-	-	-	-	-	-	-	-	-	-	-	-	1
B	-	-	-	-	-	-	-	-	-	-	-	-	1
Módulo de Mascota	0	0	0	0	0	0	5	3	3	3	3	3	3
Asociado	2	0	0	0	0	0	5	3	3	3	3	3	3
A	2	0	0	0	0	0	5	3	3	3	3	3	3
Escuela Preparatoria Regional de Arandas	2	0	0	0	0	0	0	2	2	2	2	2	2
Asistente	-	-	-	-	-	-	-	1	1	1	1	1	1
B	-	-	-	-	-	-	-	1	1	1	1	1	0
C	-	-	-	-	-	-	-	-	-	-	-	-	1
Titular	-	-	-	-	-	-	-	1	1	1	1	1	1
B	-	-	-	-	-	-	-	1	1	1	1	1	1
Módulo de Jesús María	-	-	-	-	-	-	-	1	1	1	1	1	1
Asociado	-	-	-	-	-	-	-	1	1	1	1	1	1
A	-	-	-	-	-	-	-	1	1	1	1	1	0
B	-	-	-	-	-	-	-	-	-	-	-	-	1
Módulo de San Ignacio Cerro Gordo	0	1	1	1	1	1	1	1	1	1	1	1	1
Asociado	0	1	1	1	1	1	1	1	1	1	1	1	1
A	0	1	1	1	1	1	1	1	1	1	1	1	0
B	-	-	-	-	-	-	-	-	-	-	-	-	1
Escuela Preparatoria Regional de Atotonilco	1	1	1	1	1	0	0	1	1	1	2	1	1
Asistente	1	1	1	0	0	0	0	0	0	0	0	0	0
C	1	1	1	0	0	0	0	0	0	0	0	0	0
Asociado	0	0	0	1	1	0	0	0	0	0	1	0	0
A	0	0	0	1	1	0	0	0	0	0	1	0	0
Titular	-	-	-	-	-	-	-	1	1	1	1	1	1

FORMACIÓN Y DOCENCIA

Nivel Medio Superior

Técnicos académicos de medio tiempo por dependencia y categoría, 2000-2012

Cuadro 2.2.73

Dependencia / Categoría	Año												
	2000	2001	2002	2003	2004	2005	2006	2007	2008	2009	2010	2011	2012
C	-	-	-	-	-	-	-	1	1	1	1	1	1
Escuela Preparatoria Regional de Autlán	7	8	7	7	6	6	6	4	4	4	3	3	3
Asistente	2	2	0	0	1	1	1	1	1	1	1	1	0
B	1	1	0	0	0	0	0	0	0	0	0	0	0
C	1	1	0	0	1	1	1	1	1	1	1	1	0
Asociado	3	4	5	5	5	5	5	2	2	2	2	2	2
A	1	1	2	2	2	2	2	2	2	2	2	2	1
B	2	3	3	3	3	3	3	0	0	0	0	0	1
Titular	2	2	2	2	0	0	0	1	1	1	0	0	1
A	1	1	1	1	0	0	0	0	0	0	0	0	0
B	1	1	1	1	0	0	0	1	1	1	0	0	1
Escuela Preparatoria Regional de El Grullo	0	0	0	0	1	1	1	1	1	1	1	0	0
Asociado	-	-	-	-	-	-	-	1	1	1	1	0	0
B	-	-	-	-	-	-	-	1	1	1	1	0	0
Titular	0	0	0	0	1	1	1	0	0	0	0	0	0
A	0	0	0	0	1	1	1	0	0	0	0	0	0
Escuela Preparatoria Regional de Casimiro Castillo	1	1	1	1	1	1	1	1	1	1	1	1	0
Asociado	1	1	1	1	1	1	1	1	1	1	1	1	0
C	1	1	1	1	1	1	1	1	1	1	1	1	0
Escuela Preparatoria Regional de Cihuatlán	2	2	1	1	4	5	4	8	8	8	9	6	7
Asistente	0	0	0	0	3	3	3	4	4	4	5	2	1
B	0	0	0	0	2	1	1	2	2	2	2	0	1
C	0	0	0	0	1	2	2	2	2	2	3	2	0
Asociado	2	2	1	1	1	2	1	4	4	4	4	4	6
A	1	1	1	1	1	2	1	2	2	2	2	2	2
B	1	1	0	0	0	0	0	2	2	2	2	2	2
C	-	-	-	-	-	-	-	-	-	-	-	-	2
Escuela Preparatoria Regional de Ciudad Guzmán	6	5	5	5	12	10	11	7	7	8	8	4	4
Asistente	5	4	3	3	3	2	3	2	2	3	3	0	0
B	1	0	0	0	0	0	0	0	0	1	1	0	0
C	4	4	3	3	3	2	3	2	2	2	2	0	0
Asociado	1	1	2	2	9	8	8	4	4	4	5	4	4
A	0	0	0	0	8	7	6	3	3	3	4	3	2
B	1	1	1	1	1	1	2	1	1	1	1	1	1
C	0	0	1	1	0	0	0	0	0	0	0	0	1
Titular	-	-	-	-	-	-	-	1	1	1	0	0	0
B	-	-	-	-	-	-	-	1	1	1	0	0	0
Módulo de Tecalitlán	-	-	-	-	-	-	-	1	1	1	1	1	1
Asociado	-	-	-	-	-	-	-	1	1	1	1	1	1
A	-	-	-	-	-	-	-	1	1	1	1	1	0
B	-	-	-	-	-	-	-	-	-	-	-	-	1
Módulo de Zapotitlán de Vadillo	-	-	-	-	-	-	-	2	2	2	2	2	2
Asistente	-	-	-	-	-	-	-	1	1	1	1	1	0
C	-	-	-	-	-	-	-	1	1	1	1	1	0
Asociado	-	-	-	-	-	-	-	1	1	1	1	1	2

FORMACIÓN Y DOCENCIA

Nivel Medio Superior

Técnicos académicos de medio tiempo por dependencia y categoría, 2000-2012

Cuadro 2.2.73

Dependencia / Categoría	Año												
	2000	2001	2002	2003	2004	2005	2006	2007	2008	2009	2010	2011	2012
A	-	-	-	-	-	-	-	1	1	1	1	1	2
Escuela Preparatoria Regional de Colotlán	1	0	1	1	1	2	2	2	2	2	1	1	1
Asociado	1	0	1	1	1	1	1	1	1	1	1	1	1
A	1	0	1	1	1	1	1	1	1	1	1	1	1
Titular	0	0	0	0	0	1	1	1	1	1	0	0	0
A	0	0	0	0	0	1	1	1	1	1	0	0	0
Escuela Preparatoria Regional de Degollado	1	1	1	1	1	1	1	1	1	1	1	1	1
Asociado	1	1	1	1	1	1	1	1	1	1	1	1	1
A	1	1	1	1	1	1	1	1	1	1	1	1	1
Escuela Preparatoria Regional de El Salto	0	1	1	1	1	1	1	0	0	0	0	0	1
Asistente	-	-	-	-	-	-	-	-	-	-	-	-	1
C	-	-	-	-	-	-	-	-	-	-	-	-	1
Asociado	0	1	1	1	1	1	1	0	0	0	0	0	0
A	0	1	1	1	1	1	1	0	0	0	0	0	0
Escuela Preparatoria Regional El Grullo	-	-	-	-	-	-	-	-	-	-	-	1	1
Asociado	-	-	-	-	-	-	-	-	-	-	-	1	1
B	-	-	-	-	-	-	-	-	-	-	-	1	1
Escuela Preparatoria Regional de Jocotepec	0	0	0	0	0	0	0	0	0	0	0	0	0
Módulo de Tizapán el Alto	1	1	1	1	1	1	1	1	1	1	1	1	1
Asistente	-	-	-	-	-	-	-	1	1	1	1	1	0
C	-	-	-	-	-	-	-	1	1	1	1	1	0
Asociado	1	1	1	1	1	1	1	0	0	0	0	0	1
A	1	1	1	1	1	1	1	0	0	0	0	0	1
Escuela Preparatoria Regional de Lagos de Moreno	4	6	6	6	6	7	7	6	6	6	6	6	6
Asistente	2	2	2	2	2	2	2	2	2	2	2	2	0
C	2	2	2	2	2	2	2	2	2	2	2	2	0
Asociado	2	4	4	4	4	5	5	4	4	4	4	4	6
A	2	3	3	3	3	4	5	4	4	4	4	4	2
B	0	1	1	1	1	1	0	0	0	0	0	0	4
Escuela Preparatoria Regional de Puerto Vallarta	8	8	8	8	2	3	3	7	8	8	8	9	9
Asistente	1	1	2	2	1	2	2	3	3	2	3	4	2
A	1	1	1	1	1	1	1	1	1	0	1	2	0
B	0	0	1	1	0	1	1	0	0	0	0	0	1
C	-	-	-	-	-	-	-	2	2	2	2	2	1
Asociado	7	7	6	6	0	0	0	3	4	5	5	5	6
A	6	6	5	5	0	0	0	2	3	4	4	4	2
B	-	-	-	-	-	-	-	-	-	-	-	-	3
C	1	1	1	1	0	0	0	1	1	1	1	1	1
Titular	0	0	0	0	1	1	1	1	1	1	0	0	1
C	0	0	0	0	1	1	1	1	1	1	0	0	1
Módulo de Ixtapa	1	1	1	1	1	0	0	0	0	0	0	0	0
Asistente	1	1	1	1	1	0	0	0	0	0	0	0	0
C	1	1	1	1	1	0	0	0	0	0	0	0	0
Módulo de El Tuito	0	0	0	6	5	5	5	1	1	1	1	0	1
Asistente	0	0	0	6	5	5	5	1	1	1	1	0	1

FORMACIÓN Y DOCENCIA

Nivel Medio Superior

Técnicos académicos de medio tiempo por dependencia y categoría, 2000-2012

Cuadro 2.2.73

Dependencia / Categoría	Año												
	2000	2001	2002	2003	2004	2005	2006	2007	2008	2009	2010	2011	2012
C	0	0	0	6	5	5	5	1	1	1	1	1	1
Módulo de Tomatlán	3	4	5	0	5	4	4	2	2	2	2	2	2
Asistente	3	4	5	0	0	0	0	1	1	1	1	1	1
C	3	4	5	n.d.	n.d.	0	0	1	1	1	1	1	1
Asociado	0	0	0	0	5	4	4	1	1	1	1	1	1
A	0	0	0	0	5	4	4	1	1	1	1	1	1
Escuela Preparatoria Regional de San Juan de los Lagos	4	4	3	3	3	3	3	3	3	2	2	2	3
Asistente	1	1	1	1	1	1	1	1	1	0	0	0	1
C	1	1	1	1	1	1	1	1	1	0	0		1
Asociado	2	2	2	2	2	2	2	2	2	2	2	2	2
A	2	2	2	2	2	2	2	2	2	2	2	2	2
Titular	1	1	0	0	0	0	0	0	0	0	0	0	0
A	1	1	0	0	0	0	0	0	0	0	0		0
Módulo de San Miguel el Alto	1	1	1	1	1	1	1	1	1	1	1	1	1
Asociado	1	1	1	1	1	1	1	1	1	1	1	1	1
C	1	1	1	1	1	1	1	1	1	1	1	1	1
Escuela Preparatoria Regional de San Martín Hidalgo	0	0	0	0	0	0	0	1	1	1	1	1	1
Asistente	-	-	-	-	-	-	-	1	1	1	1	1	0
C	-	-	-	-	-	-	-	1	1	1	1	1	0
Asociado	-	-	-	-	-	-	-	-	-	-	-	-	1
A	-	-	-	-	-	-	-	-	-	-	-	-	1
Módulo de Cocula	3	3	2	2	2	2	2	2	2	2	2	1	1
Asistente	2	2	2	2	2	2	2	1	1	1	1	0	1
C	2	2	2	2	2	2	2	1	1	1	1		1
Asociado	1	1	0	0	0	0	0	1	1	1	1	1	0
A	1	1	0	0	0	0	0	1	1	1	1	1	0
B	-	-	-	-	-	-	-	-	-	-	-	-	1
Escuela Preparatoria Regional de Sayula	0	0	0	0	0	0	0	1	1	1	1	1	1
Asociado	-	-	-	-	-	-	-	1	1	1	1	1	1
A	-	-	-	-	-	-	-	1	1	1	1	1	0
B													1
Módulo de San Gabriel	2	2	2	2	2	2	2	2	2	2	2	1	1
Asistente	2	2	2	2	2	2	2	2	2	2	2	1	0
C	2	2	2	2	2	2	2	2	2	2	2	1	0
Asociado	-	-	-	-	-	-	-	-	-	-	-	-	1
A	-	-	-	-	-	-	-	-	-	-	-	-	1
Módulo de Tapalpa	2	2	3	3	3	2	3	2	2	2	2	1	2
Asociado	2	2	3	3	3	2	3	2	2	2	2	1	2
A	2	2	3	3	3	2	3	2	2	2	2	1	2
Escuela Preparatoria Regional de Tamazula de Gordiano ^a	-	-	-	-	-	2	2	2	2	2	2	2	2
Asistente	-	-	-	-	-	1	1	1	1	1	1	1	1
C	-	-	-	-	-	1	1	1	1	1	1	1	1
Asociado	-	-	-	-	-	1	1	1	1	1	1	1	1
A	-	-	-	-	-	1	1	1	1	1	1	1	1
Escuela Preparatoria Regional de Tecolotlán	2	1	0	0	0	0	0	1	1	1	1	0	0

FORMACIÓN Y DOCENCIA

Nivel Medio Superior

Técnicos académicos de medio tiempo por dependencia y categoría, 2000-2012

Cuadro 2.2.73

Dependencia / Categoría	Año												
	2000	2001	2002	2003	2004	2005	2006	2007	2008	2009	2010	2011	2012
Asistente	2	1	0	0	0	0	0	0	0	0	0	0	0
C	2	1	0	0	0	0	0	0	0	0	0	0	0
Asociado	-	-	-	-	-	-	-	1	1	1	1	0	0
A	-	-	-	-	-	-	-	1	1	1	1	0	0
Módulo de Unión de Tula	2	2	2	2	2	2	2	2	2	2	2	2	2
Asistente	-	-	-	-	-	-	-	1	1	1	1	1	1
C	-	-	-	-	-	-	-	1	1	1	1	1	1
Asociado	2	2	2	2	2	2	2	1	1	1	1	1	1
A	2	2	2	2	2	2	2	1	1	1	1	1	1
Escuela Preparatoria Regional de Tepatlán	1	1	1	1	1	1	1	1	1	1	1	1	1
Asociado	1	1	1	1	1	1	1	1	1	1	1	1	1
A	1	1	1	1	1	1	1	1	1	1	1	1	1
Módulo de Acatic	0	4	4	4	4	5	5	3	3	3	3	3	3
Asistente	0	4	4	4	4	5	5	3	3	3	3	3	3
B	0	4	4	4	4	5	5	3	3	3	3	3	2
C													1
Módulo de San Julián	6	2	1	1	1	1	1	2	2	2	2	2	2
Asistente	6	2	1	1	1	1	1	1	2	2	2	1	1
B	4	-	-	-	-	-	-	1	1	1	1	1	0
C	2	2	1	1	1	1	1	1	1	1	1	1	1
Asociado	-	-	-	-	-	-	-	-	-	-	-	-	1
A	-	-	-	-	-	-	-	-	-	-	-	-	1
Escuela Preparatoria Regional de Tequila	0	0	0	0	0	0	0	0	0	0	0	0	0
Módulo de Amatitán	-	-	-	-	-	-	-	1	1	1	1	1	1
Asistente	-	-	-	-	-	-	-	1	1	1	1	1	1
C	-	-	-	-	-	-	-	1	1	1	1	1	1
Módulo de El Arenal	1	1	1	1	1	1	1	1	1	1	1	1	1
Asistente	1	1	1	1	1	1	1	1	1	1	1	1	1
B	1	1	1	1	1	1	1	1	1	1	1	1	0
C	-	-	-	-	-	-	-	-	-	-	-	-	1
Módulo de Hostotipaquillo	1	1	1	1	1	1	1	1	1	1	1	1	1
Asociado	1	1	1	1	1	1	1	1	1	1	1	1	1
A	1	1	1	1	1	1	1	1	1	1	1	1	0
B	-	-	-	-	-	-	-	-	-	-	-	-	1
Módulo de Magdalena	2	2	2	2	2	2	2	2	2	2	4	1	2
Asistente	2	2	2	2	2	2	2	2	2	2	4	1	1
B	-	-	-	-	-	-	-	1	1	1	2	1	0
C	2	2	2	2	2	2	2	1	1	1	2	0	1
Asociado	-	-	-	-	-	-	-	-	-	-	-	-	1
A	-	-	-	-	-	-	-	-	-	-	-	-	1
Escuela Preparatoria Regional de Tlajomulco de Zúñiga	-	-	-	-	-	-	-	-	-	-	-	-	-
Módulo Cajitlán	-	-	-	-	-	-	-	-	0	8	7	5	7
Asistente	-	-	-	-	-	-	-	-	0	8	7	5	6
B	-	-	-	-	-	-	-	-	-	-	1	1	1
C	-	-	-	-	-	-	-	-	0	8	6	4	5

FORMACIÓN Y DOCENCIA

Nivel Medio Superior

Técnicos académicos de medio tiempo por dependencia y categoría, 2000-2012

Cuadro 2.2.73

Dependencia / Categoría	Año												
	2000	2001	2002	2003	2004	2005	2006	2007	2008	2009	2010	2011	2012
Asociado	-	-	-	-	-	-	-	-	-	-	-	-	1
A	-	-	-	-	-	-	-	-	-	-	-	-	1
Escuela Preparatoria Regional de Zacoalco de Torres	0	1	1	1	1	1	1	1	1	1	1	1	1
Asistente	0	1	1	1	1	1	1	1	1	1	1	1	1
B	0	1	1	1	1	1	1	1	1	1	1	1	0
C	-	-	-	-	-	-	-	-	-	-	-	-	1
Módulo de Villa Atoyac	0	1	1	1	0	0	0	1	1	1	1	1	0
Asistente	0	1	1	1	0	0	0	1	1	1	1	1	0
A	0	1	1	1	0	0	0	1	1	1	1	1	0
Escuela Regional de Zapotiltic	0	8	7	8	0	0	0	1	1	1	2	1	1
Asistente	-	-	-	-	-	-	-	1	1	1	2	1	0
C	-	-	-	-	-	-	-	1	1	1	2	1	0
Asociado	0	8	7	8	0	0	0	0	0	0	0	0	1
A	0	8	7	8	0	0	0	0	0	0	0	0	1
Escuela Regional de Educación Media Superior de Ocotlán	9	8	10	10	10	6	8	9	9	9	10	7	9
Asistente	7	5	8	7	7	3	5	6	6	6	7	4	4
B	3	2	4	4	3	0	1	3	3	3	3	2	2
C	4	3	4	3	4	3	4	3	3	3	4	2	2
Asociado	2	3	2	3	3	3	3	3	3	3	3	3	5
A	1	2	1	2	2	2	2	2	2	2	2	2	2
B	1	1	1	1	1	1	1	1	1	1	1	1	3
DGSEMS	18	16	13	12	13	13	13	14	13	13	14	8	10
Asistente	4	3	3	4	3	3	3	3	3	3	4	3	2
B	1	0	0	1	1	1	1	1	1	1	1	1	0
C	3	3	3	3	2	2	2	2	2	2	3	2	2
Asociado	11	10	7	6	7	8	7	9	8	8	8	5	8
A	5	4	3	4	4	4	4	6	6	6	7	4	5
B	1	1	1	0	0	1	1	1	0	0	0	0	2
C	5	5	3	2	3	3	2	2	2	2	1	1	1
Titular	3	3	3	2	3	2	3	2	2	2	2	0	0
A	2	2	2	1	2	1	2	1	1	1	1	0	0
B	1	1	1	1	1	1	1	1	1	1	1	0	0

FUENTES: 2000-2010, Dr. Marco Antonio Cortés Guardado, Rector General Sustituto, *Estadística Institucional. Tercer informe de actividades, 2010-2011*, Universidad de Guadalajara, 2011.
2011, Coordinación General de Recursos Humanos.

NOTAS: n.d.=No disponible.
Unidad de medida: Plazas.

FECHA DE CORTE: ^a La información anterior a 2005 corresponde al Módulo de Tamazula que se transformó en la Escuela Preparatoria Regional de Tamazula de Gordiano.
Diciembre 2012.

FORMACIÓN Y DOCENCIA

Nivel Medio Superior

Personal académico beneficiado por el Programa de Estímulos al Desempeño Docente por dependencia y nivel, 2004

Cuadro 2.2.74

Dependencia	Nivel								
	I	II	III	IV	V	VI	VII	VIII	IX
SEMS	38	102	153	131	149	2	1	10	0
Escuelas en la zona metropolitana de Guadalajara	18	70	109	105	130	2	1	6	0
Escuela Preparatoria de Jalisco	0	4	4	4	6	1	0	1	0
Escuela Preparatoria No. 2	4	5	10	7	9	0	0	1	0
Escuela Preparatoria No. 3	0	2	8	4	3	0	1	0	0
Escuela Preparatoria No. 4	0	1	4	3	7	0	0	0	0
Escuela Preparatoria No. 5	3	8	7	2	0	0	0	1	0
Escuela Preparatoria No. 6	0	3	7	13	4	0	0	0	0
Escuela Preparatoria No. 7	2	7	6	15	21	0	0	1	0
Escuela Preparatoria No. 8	1	3	4	4	7	0	0	0	0
Escuela Preparatoria No. 9	2	0	3	1	7	0	0	0	0
Escuela Preparatoria No. 10	2	7	23	15	23	0	0	1	0
Escuela Preparatoria No. 11	0	6	5	5	15	0	0	0	0
Escuela Preparatoria No. 12	1	5	7	11	8	1	0	0	0
Escuela Preparatoria No. 13	1	5	1	1	0	0	0	0	0
Escuela Vocacional	2	8	12	5	12	0	0	1	0
Escuela Politécnica de Guadalajara	0	3	4	13	5	0	0	0	0
Escuela Preparatoria Regional de Tonalá	0	3	4	2	3	0	0	0	0
Escuelas en el interior del Estado	18	31	44	25	19	0	0	4	0
Escuela Preparatoria Regional de Ahualulco de Mercado	1	0	0	0	0	0	0	0	0
Escuela Preparatoria Regional de Ameca	0	1	0	3	1	0	0	0	0
Escuela Preparatoria Regional de Arandas	2	1	1	0	1	0	0	0	0
Escuela Preparatoria Regional de Atotonilco	2	1	1	0	3	0	0	0	0
Escuela Preparatoria Regional de Autlán	3	6	10	5	5	0	0	0	0
Escuela Preparatoria Regional de Casimiro Castillo	3	1	2	0	0	0	0	0	0
Escuela Preparatoria Regional de Chapala	0	0	1	0	0	0	0	0	0
Escuela Preparatoria Regional de Ciudad Guzmán	0	4	11	4	2	0	0	0	0
Escuela Preparatoria Regional de Colotlán	2	3	0	0	0	0	0	1	0
Escuela Preparatoria Regional de El Salto	1	1	0	2	1	0	0	0	0
Escuela Preparatoria Regional de Jocotepec	0	0	0	0	1	0	0	0	0
Escuela Preparatoria Regional de La Barca	0	1	0	0	1	0	0	0	0
Escuela Preparatoria Regional de Lagos de Moreno	2	1	2	1	1	0	0	0	0
Escuela Preparatoria Regional de Puerto Vallarta	0	2	0	1	0	0	0	0	0
Escuela Preparatoria Regional de San Juan de los Lagos	1	0	0	3	1	0	0	2	0
Escuela Preparatoria Regional de San Martín Hidalgo	0	1	0	0	0	0	0	0	0
Escuela Preparatoria Regional de Sayula	0	1	2	1	0	0	0	0	0
Escuela Preparatoria Regional de Tala	0	1	1	4	0	0	0	0	0
Escuela Preparatoria Regional de Tecolotlán	0	1	1	0	0	0	0	0	0
Escuela Preparatoria Regional de Tepatlilán	0	2	3	0	1	0	0	1	0
Escuela Preparatoria Regional de Tequila	0	0	1	0	0	0	0	0	0
Escuela Preparatoria Regional de Tuxpan	0	1	0	0	0	0	0	0	0
Escuela Preparatoria Regional de Zapotlanejo	0	0	1	0	0	0	0	0	0
Escuela Regional de Educación Media Superior de Ocotlán	1	2	7	1	1	0	0	0	0
DGSEMS	2	1	0	1	0	0	0	0	0

FUENTE: 2004, Dr. Marco Antonio Cortés Guardado, Rector General Sustituto, *Estadística Institucional. Tercer informe de actividades, 2010-2011*, Universidad de Guadalajara, 2011.

FECHA DE CORTE: Diciembre 2004.

FORMACIÓN Y DOCENCIA

Nivel Medio Superior

Personal académico beneficiado por el Programa de Estímulos al Desempeño Docente por dependencia y nivel, 2005

Cuadro 2.2.75

Dependencia	Nivel								
	I	II	III	IV	V	VI	VII	VIII	IX
SEMS	43	84	123	136	172	0	1	2	1
Escuelas en la zona metropolitana de Guadalajara	18	56	87	104	145	0	1	2	1
Escuela Preparatoria de Jalisco	1	7	2	2	8	0	0	1	0
Escuela Preparatoria No. 2	2	5	4	8	11	0	0	0	1
Escuela Preparatoria No. 3	0	0	4	6	5	0	0	1	0
Escuela Preparatoria No. 4	1	2	0	5	7	0	0	0	0
Escuela Preparatoria No. 5	0	5	6	2	4	0	0	0	0
Escuela Preparatoria No. 6	1	0	7	7	10	0	0	0	0
Escuela Preparatoria No. 7	1	4	11	13	25	0	0	0	0
Escuela Preparatoria No. 8	0	1	3	6	5	0	0	0	0
Escuela Preparatoria No. 9	0	1	3	3	5	0	0	0	0
Escuela Preparatoria No. 10	4	9	18	11	24	0	0	0	0
Escuela Preparatoria No. 11	0	3	5	5	13	0	0	0	0
Escuela Preparatoria No. 12	2	6	5	12	7	0	0	0	0
Escuela Preparatoria No. 13	0	3	0	2	2	0	0	0	0
Escuela Vocacional	5	3	10	9	9	0	1	0	0
Escuela Politécnica de Guadalajara	1	4	7	11	6	0	0	0	0
Escuela Preparatoria Regional de Tonalá	0	3	2	2	4	0	0	0	0
Escuelas en el interior del Estado	24	28	35	32	26	0	0	0	0
Escuela Preparatoria Regional de Ahualulco de Mercado	2	0	0	0	0	0	0	0	0
Escuela Preparatoria Regional de Ameca	0	2	1	0	1	0	0	0	0
Escuela Preparatoria Regional de Arandas	1	0	1	1	0	0	0	0	0
Escuela Preparatoria Regional de Atotonilco	0	1	2	2	3	0	0	0	0
Escuela Preparatoria Regional de Autlán	3	3	8	10	10	0	0	0	0
Escuela Preparatoria Regional de Casimiro Castillo	2	2	3	1	0	0	0	0	0
Escuela Preparatoria Regional de Chapala	0	1	0	0	0	0	0	0	0
Escuela Preparatoria Regional de Ciudad Guzmán	0	6	3	4	3	0	0	0	0
Escuela Preparatoria Regional de Colotlán	4	0	0	n.d.	0	0	0	0	0
Escuela Preparatoria Regional de El Salto	0	0	0	2	1	0	0	0	0
Escuela Preparatoria Regional de Jocotepec	0	0	0	0	2	0	0	0	0
Escuela Preparatoria Regional de La Barca	0	0	0	1	0	0	0	0	0
Escuela Preparatoria Regional de Lagos de Moreno	3	2	1	1	3	0	0	0	0
Escuela Preparatoria Regional de Puerto Vallarta	0	2	0	0	0	0	0	0	0
Escuela Preparatoria Regional de San Juan de los Lagos	0	1	1	3	1	0	0	0	0
Escuela Preparatoria Regional de San Martín Hidalgo	1	0	0	0	0	0	0	0	0
Escuela Preparatoria Regional de Sayula	2	0	1	0	0	0	0	0	0
Escuela Preparatoria Regional de Tala	0	0	4	2	0	0	0	0	0
Escuela Preparatoria Regional de Tamazula de Gordiano	2	1	0	0	0	0	0	0	0
Escuela Preparatoria Regional de Tecolotlán	0	0	1	1	0	0	0	0	0
Escuela Preparatoria Regional de Tepatlán	1	0	4	1	1	0	0	0	0
Escuela Preparatoria Regional de Tequila	1	0	0	0	0	0	0	0	0
Escuela Preparatoria Regional de Tuxpan	0	1	1	0	0	0	0	0	0
Escuela Preparatoria Regional de Zapotlanejo	0	1	1	0	0	0	0	0	0
Escuela Regional de Educación Media Superior de Ocotlán	2	5	3	3	1	0	0	0	0
DGSEMS	1	0	1	0	1	0	0	0	0

FUENTE: 2005, Dr. Marco Antonio Cortés Guardado, Rector General Sustituto, *Estadística Institucional. Tercer informe de actividades, 2010-2011*, Universidad de Guadalajara, 2011.
 NOTA: n.d.=No disponible
 FECHA DE CORTE: Diciembre 2005.

FORMACIÓN Y DOCENCIA

Nivel Medio Superior

Personal académico beneficiado por el Programa de Estímulos al Desempeño Docente por dependencia y nivel, 2006

Cuadro 2.2.76

Dependencia	Nivel								
	I	II	III	IV	V	VI	VII	VIII	IX
SEMS	56	100	124	116	70	39	15	10	10
Escuelas en la zona metropolitana de Guadalajara	44	69	88	90	58	30	9	8	10
Escuela Preparatoria de Jalisco	0	2	2	3	1	3	1	0	0
Escuela Preparatoria No. 2	2	6	4	7	9	3	1	1	2
Escuela Preparatoria No. 3	2	1	4	6	0	1	1	0	1
Escuela Preparatoria No. 4	1	3	0	4	3	1	0	1	0
Escuela Preparatoria No. 5	2	3	5	1	0	1	0	0	0
Escuela Preparatoria No. 6	2	3	7	4	5	3	0	1	0
Escuela Preparatoria No. 7	8	6	12	17	7	8	0	0	0
Escuela Preparatoria No. 8	1	1	6	3	2	2	1	0	0
Escuela Preparatoria No. 9	5	3	0	6	1	0	0	0	0
Escuela Preparatoria No. 10	6	14	9	14	15	0	2	3	5
Escuela Preparatoria No. 11	0	5	4	8	1	2	1	2	2
Escuela Preparatoria No. 12	3	8	6	5	4	1	0	0	0
Escuela Preparatoria No. 13	0	2	1	1	0	3	2	0	0
Escuela Vocacional	8	7	13	3	4	1	0	0	0
Escuela Politécnica de Guadalajara	2	2	11	5	6	1	0	0	0
Escuela Preparatoria Regional de Tonalá	2	3	3	3	0	0	0	0	0
Escuela Preparatoria Regional de Tonalá Norte	0	0	1	0	0	0	0	0	0
Escuelas en el interior del Estado	12	31	36	25	12	8	6	2	0
Escuela Preparatoria Regional de Ahualulco de Mercado	0	1	1	0	1	0	0	0	0
Escuela Preparatoria Regional de Ameca	2	0	2	0	1	0	0	0	0
Escuela Preparatoria Regional de Arandas	0	2	0	1	0	0	0	0	0
Escuela Preparatoria Regional de Atotonilco	0	1	1	1	0	1	0	0	0
Escuela Preparatoria Regional de Aullán	1	5	7	4	3	5	2	0	0
Escuela Preparatoria Regional de Casimiro Castillo	0	0	2	3	1	1	2	2	0
Escuela Preparatoria Regional de Chapala	0	0	1	1	0	0	0	0	0
Escuela Preparatoria Regional de Ciudad Guzmán	3	2	6	4	1	0	0	0	0
Escuela Preparatoria Regional de Colotlán	1	1	1	0	0	0	0	0	0
Escuela Preparatoria Regional de Degollado	0	1	0	0	0	0	0	0	0
Escuela Preparatoria Regional de El Salto	0	0	2	0	1	0	0	0	0
Escuela Preparatoria Regional de Jocotepec	0	0	1	1	0	0	0	0	0
Escuela Preparatoria Regional de La Barca	0	0	0	0	1	0	0	0	0
Escuela Preparatoria Regional de Lagos de Moreno	1	4	1	2	1	0	0	0	0
Escuela Preparatoria Regional de Puerto Vallarta	0	0	0	0	0	0	0	0	0
Escuela Preparatoria Regional de San Juan de los Lagos	1	2	1	2	1	1	0	0	0
Escuela Preparatoria Regional de San Martín Hidalgo	0	0	1	0	0	0	0	0	0
Escuela Preparatoria Regional de Sayula	0	2	0	0	0	0	0	0	0
Escuela Preparatoria Regional de Tala	0	0	3	2	1	0	0	0	0
Escuela Preparatoria Regional de Tamazula de Gordiano	0	1	0	1	0	0	0	0	0
Escuela Preparatoria Regional de Tecolotlán	0	0	0	1	0	0	1	0	0
Escuela Preparatoria Regional de Tepatlilán	0	4	2	0	0	0	0	0	0
Escuela Preparatoria Regional de Tequila	0	0	0	0	0	0	0	0	0
Escuela Preparatoria Regional de Tlajomulco de Zúñiga	0	0	0	1	0	0	0	0	0
Escuela Preparatoria Regional de Tuxpan	0	0	1	1	0	0	0	0	0

FORMACIÓN Y DOCENCIA

Nivel Medio Superior

Personal académico beneficiado por el Programa de Estímulos al Desempeño Docente por dependencia y nivel, 2006 Cuadro 2.2.76

Dependencia	Nivel								
	I	II	III	IV	V	VI	VII	VIII	IX
Escuela Preparatoria Regional de Zapotlanejo	0	1	1	0	0	0	0	0	0
Escuela Regional de Educación Media Superior de Ocotlán	3	4	2	0	0	0	1	0	0
DGSEMS	0	0	0	1	0	1	0	0	0

FUENTE: 2006, Dr. Marco Antonio Cortés Guardado, Rector General Sustituto, *Estadística Institucional. Tercer informe de actividades, 2010-2011*, Universidad de Guadalajara, 2011.

NOTAS: Los montos de los estímulos correspondientes a cada nivel conforme a la puntuación alcanzada en la evaluación en 2006 son: Nivel I = 1 salario mínimo mensual. Nivel II = 2 salarios mínimos mensuales. Nivel III = 3 salarios mínimos mensuales. Nivel IV = 4 salarios mínimos mensuales. Nivel V = 5 salarios mínimos mensuales. Nivel VI = 6 salarios mínimos mensuales. Nivel VII = 7 salarios mínimos mensuales. Nivel VIII = 8 salarios mínimos mensuales. Nivel IX = 9 salarios mínimos mensuales.
n.d.=No disponible.

FECHA DE CORTE: Diciembre 2006.

FORMACIÓN Y DOCENCIA

Nivel Medio Superior

Personal académico beneficiado por el Programa de Estímulos al Desempeño Docente por dependencia y nivel, 2008 Cuadro 2.2.77

Dependencia	Nivel								
	I	II	III	IV	V	VI	VII	VIII	IX
SEMS	30	52	63	72	73	43	19	15	7
Escuelas en la zona metropolitana de Guadalajara	18	31	45	61	59	31	17	12	7
Escuela Preparatoria de Jalisco	2	0	1	3	0	2	0	2	0
Escuela Preparatoria No. 2	0	0	1	6	3	2	2	0	0
Escuela Preparatoria No. 3	0	1	4	1	4	2	0	0	0
Escuela Preparatoria No. 4	1	1	0	0	2	1	1	0	0
Escuela Preparatoria No. 5	3	2	1	4	3	2	0	0	0
Escuela Preparatoria No. 6	1	0	2	4	2	3	1	0	0
Escuela Preparatoria No. 7	0	6	6	4	13	3	2	2	0
Escuela Preparatoria No. 8	0	1	3	1	6	0	1	1	0
Escuela Preparatoria No. 9	1	2	4	0	1	1	0	0	0
Escuela Preparatoria No. 10	3	10	5	9	8	6	1	0	5
Escuela Preparatoria No. 11	1	2	1	5	5	2	0	2	0
Escuela Preparatoria No. 12	0	0	9	9	2	1	1	0	0
Escuela Preparatoria No. 13	0	0	0	0	1	0	2	0	0
Escuela Preparatoria No. 14	0	0	1	0	0	0	0	0	0
Escuela Vocacional	0	1	3	9	4	1	1	1	0
Escuela Politécnica de Guadalajara	2	4	3	3	5	4	3	3	2
Escuela Preparatoria Regional de Tonalá	3	1	1	2	0	1	2	1	0
Escuela Preparatoria Regional de Tonalá Norte	1	0	0	1	0	0	0	0	0
Escuelas en el interior del Estado	11	19	17	11	14	12	2	1	0
Escuela Preparatoria Regional de Ahualulco de Mercado	0	0	0	0	0	0	1	0	0
Escuela Preparatoria Regional de Ameca	0	0	0	1	2	0	0	0	0
Escuela Preparatoria Regional de Arandas	0	0	0	0	0	1	0	0	0
Escuela Preparatoria Regional de Atotonilco	1	0	2	1	0	1	0	0	0
Escuela Preparatoria Regional de Autlán	2	4	5	2	3	0	0	0	0
Escuela Preparatoria Regional de Casimiro Castillo	0	0	1	1	0	0	0	0	0
Escuela Preparatoria Regional de Chapala	1	0	0	0	1	1	0	0	0
Escuela Preparatoria Regional de Cihuatlán	0	0	0	0	0	0	0	0	0
Escuela Preparatoria Regional de Ciudad Guzmán	4	3	3	1	1	0	0	1	0
Escuela Preparatoria Regional de Colotlán	0	0	0	0	1	0	0	0	0
Escuela Preparatoria Regional de Degollado	0	0	0	0	0	0	0	0	0
Escuela Preparatoria Regional de El Salto	0	0	0	0	0	2	0	0	0
Escuela Preparatoria Regional de Jocotepec	0	0	0	0	2	1	0	0	0
Escuela Preparatoria Regional de La Barca	0	0	0	0	0	0	0	0	0
Escuela Preparatoria Regional de Lagos de Moreno	0	0	0	2	1	3	0	0	0
Escuela Preparatoria Regional de Puerto Vallarta	0	0	0	1	0	0	0	0	0
Escuela Preparatoria Regional de San Juan de los Lagos	0	0	1	0	0	0	0	0	0
Escuela Preparatoria Regional de San Martín Hidalgo	0	1	0	0	0	0	0	0	0
Escuela Preparatoria Regional de Sayula	0	0	0	0	1	1	1	0	0

FORMACIÓN Y DOCENCIA

Nivel Medio Superior

Personal académico beneficiado por el Programa de Estímulos al Desempeño Docente por dependencia y nivel, 2008 Cuadro 2.2.77

Dependencia	Nivel								
	I	II	III	IV	V	VI	VII	VIII	IX
Escuela Preparatoria Regional de Tala	0	0	0	0	1	2	0	0	0
Escuela Preparatoria Regional de Tamazula de Gordiano	2	0	0	1	0	0	0	0	0
Escuela Preparatoria Regional de Tecolotlán	0	0	0	0	1	0	0	0	0
Escuela Preparatoria Regional de Tepatlitlán	0	3	1	0	0	0	0	0	0
Escuela Preparatoria Regional de Tequila	0	0	0	0	0	0	0	0	0
Escuela Preparatoria Regional de Tlajomulco de Zúñiga	0	1	0	0	0	0	0	0	0
Escuela Preparatoria Regional de Tuxpan	0	0	2	0	0	0	0	0	0
Escuela Preparatoria Regional de Zapotlanejo	0	2	0	0	0	0	0	0	0
Escuela Preparatoria Regional del Grullo	0	2	1	1	0	0	0	0	0
Escuela Regional de Educación Media Superior de Ocotlán	1	3	1	0	0	0	0	0	0
DGSEMS	1	2	1	0	0	0	0	2	0

FUENTE: 2008, Dr. Marco Antonio Cortés Guardado, Rector General Sustituto, *Estadística Institucional. Tercer informe de actividades, 2010-2011*, Universidad de Guadalajara, 2011.
NOTAS: Los montos de los estímulos correspondientes a cada nivel conforme a la puntuación alcanzada en la evaluación en 2006 son: Nivel I = 1 salario mínimo mensual. Nivel II = 2 salarios mínimos mensuales. Nivel III = 3 salarios mínimos mensuales. Nivel IV = 4 salarios mínimos mensuales. Nivel V = 5 salarios mínimos mensuales. Nivel VI = 6 salarios mínimos mensuales. Nivel VII = 7 salarios mínimos mensuales. Nivel VIII = 8 salarios mínimos mensuales. Nivel IX = 9 salarios mínimos mensuales.
n.d.=No disponible.

FECHA DE CORTE: Diciembre 2008.

FORMACIÓN Y DOCENCIA

Nivel Medio Superior

Personal académico beneficiado por el Programa de Estímulos al Desempeño Docente por dependencia y nivel, 2009

Cuadro 2.2.78

Dependencia	Nivel								
	I	II	III	IV	V	VI	VII	VIII	IX
SEMS	5	31	61	61	79	64	30	18	17
Escuelas en la zona metropolitana de Guadalajara	2	15	41	48	63	56	23	15	17
Escuela Preparatoria de Jalisco	0	0	0	2	1	2	3	0	1
Escuela Preparatoria No. 2	0	0	1	2	2	4	6	1	0
Escuela Preparatoria No. 3	0	1	2	3	3	1	0	1	1
Escuela Preparatoria No. 4	0	0	1	0	2	1	0	1	1
Escuela Preparatoria No. 5	1	3	3	2	5	1	0	0	0
Escuela Preparatoria No. 6	0	0	1	2	3	3	0	1	0
Escuela Preparatoria No. 7	0	0	8	8	7	8	2	1	2
Escuela Preparatoria No. 8	0	2	3	1	3	1	0	3	0
Escuela Preparatoria No. 9	0	1	3	2	3	0	1	1	0
Escuela Preparatoria No. 10	0	1	4	4	16	12	2	2	3
Escuela Preparatoria No. 11	0	1	4	4	3	5	1	1	1
Escuela Preparatoria No. 12	1	3	2	5	7	4	0	0	0
Escuela Preparatoria No. 13	0	0	1	0	1	1	0	0	1
Escuela Preparatoria No. 14	0	0	0	0	0	0	0	0	0
Escuela Vocacional	0	0	4	8	3	1	3	0	0
Escuela Politécnica de Guadalajara	0	0	1	3	3	10	4	2	6
Escuela Preparatoria Regional de Tonalá	0	2	2	1	1	2	1	1	1
Escuela Preparatoria Regional de Tonalá Norte	0	1	1	1	0	0	0	0	0
Escuelas en el interior del Estado	3	15	20	13	16	8	6	3	0
Escuela Preparatoria Regional de Ahualulco de Mercado	0	0	0	0	1	0	0	0	0
Escuela Preparatoria Regional de Ameca	0	1	2	0	0	0	0	0	0
Escuela Preparatoria Regional de Arandas	0	0	0	1	0	0	0	0	0
Escuela Preparatoria Regional de Atotonilco	0	1	1	0	1	0	1	0	0
Escuela Preparatoria Regional de Aullán	0	4	6	3	6	0	0	0	0
Escuela Preparatoria Regional de Casimiro Castillo	1	1	1	0	0	0	0	0	0
Escuela Preparatoria Regional de Chapala	1	0	0	1	0	1	0	0	0
Escuela Preparatoria Regional de Cihuatlán	0	0	0	0	0	0	0	0	0
Escuela Preparatoria Regional de Ciudad Guzmán	1	2	1	0	4	1	0	1	0
Escuela Preparatoria Regional de Colotlán	0	0	1	0	0	0	0	0	0
Escuela Preparatoria Regional de Degollado	0	0	0	0	0	0	0	0	0
Escuela Preparatoria Regional de El Salto	0	0	0	0	1	0	0	0	0
Escuela Preparatoria Regional de Jocotepec	0	0	0	0	0	2	1	0	0
Escuela Preparatoria Regional de La Barca	0	1	1	0	0	0	0	0	0
Escuela Preparatoria Regional de Lagos de Moreno	0	0	0	0	2	1	2	0	0
Escuela Preparatoria Regional de Puerto Vallarta	0	0	0	0	1	0	0	0	0
Escuela Preparatoria Regional de San Juan de los Lagos	0	0	0	1	0	0	0	0	0
Escuela Preparatoria Regional de San Martín Hidalgo	0	1	0	0	0	0	0	0	0
Escuela Preparatoria Regional de Sayula	0	0	0	1	0	0	1	1	0
Escuela Preparatoria Regional de Tala	0	1	0	0	0	3	0	1	0
Escuela Preparatoria Regional de Tamazula de Gordiano	0	0	0	3	0	0	0	0	0
Escuela Preparatoria Regional de Tecolotlán	0	0	0	0	0	0	0	0	0
Escuela Preparatoria Regional de Tepatlilán	0	2	1	1	0	0	0	0	0

FORMACIÓN Y DOCENCIA

Nivel Medio Superior

Personal académico beneficiado por el Programa de Estímulos al Desempeño Docente por dependencia y nivel, 2009

Cuadro 2.2.78

Dependencia	Nivel								
	I	II	III	IV	V	VI	VII	VIII	IX
Escuela Preparatoria Regional de Tequila	0	0	0	0	0	0	0	0	0
Escuela Preparatoria Regional de Tlajomulco de Zúñiga	0	0	0	0	0	0	0	0	0
Escuela Preparatoria Regional de Tuxpan	0	0	1	1	0	0	0	0	0
Escuela Preparatoria Regional de Zapollanejo	0	0	1	1	0	0	0	0	0
Escuela Preparatoria Regional del Grullo	0	0	2	0	0	0	1	0	0
Escuela Regional de Educación Media Superior de Ocotlán	0	1	2	0	0	0	0	0	0
DGSEMS	0	1	0	0	0	0	1	0	0

FUENTE: 2009, Dr. Marco Antonio Cortés Guardado, Rector General Sustituto, *Estadística Institucional. Tercer informe de actividades, 2010-2011*, Universidad de Guadalajara, 2011.

NOTAS: Los montos de los estímulos correspondientes a cada nivel conforme a la puntuación alcanzada en la evaluación en 2006 son: Nivel I = 1 salario mínimo mensual. Nivel II = 2 salarios mínimos mensuales. Nivel III = 3 salarios mínimos mensuales. Nivel IV = 4 salarios mínimos mensuales. Nivel V = 5 salarios mínimos mensuales. Nivel VI = 6 salarios mínimos mensuales. Nivel VII = 7 salarios mínimos mensuales. Nivel VIII = 8 salarios mínimos mensuales. Nivel IX = 9 salarios mínimos mensuales.
n.d.=No disponible.

FECHA DE CORTE: Diciembre 2009.

FORMACIÓN Y DOCENCIA

Nivel Medio Superior

Personal académico beneficiado por el Programa de Estímulos al Desempeño Docente por dependencia y nivel, 2010

Cuadro 2.2.79

Dependencia	Nivel								
	I	II	III	IV	V	VI	VII	VIII	IX
SEMS	22	45	51	71	70	41	40	20	9
Escuelas en la zona metropolitana de Guadalajara	15	29	34	57	59	32	36	17	7
Escuela Preparatoria de Jalisco	0	1	1	1	0	3	3	2	0
Escuela Preparatoria No. 2	0	1	1	4	2	3	4	0	0
Escuela Preparatoria No. 3	0	0	0	2	3	1	3	1	1
Escuela Preparatoria No. 4	1	1	1	2	1	1	1	1	0
Escuela Preparatoria No. 5	1	2	4	1	2	0	3	0	0
Escuela Preparatoria No. 6	0	0	2	6	0	0	2	0	0
Escuela Preparatoria No. 7	2	4	2	8	13	2	3	2	0
Escuela Preparatoria No. 8	0	1	0	0	3	4	1	3	1
Escuela Preparatoria No. 9	0	1	1	2	2	2	2	0	0
Escuela Preparatoria No. 10	1	4	7	10	14	5	3	2	4
Escuela Preparatoria No. 11	1	4	2	0	3	2	2	2	1
Escuela Preparatoria No. 12	2	2	4	6	6	1	1	0	0
Escuela Preparatoria No. 13	1	1	0	0	1	0	0	1	0
Escuela Preparatoria No. 16	1	0	0	0	0	0	0	0	0
Escuela Vocacional	1	1	3	11	4	1	1	0	0
Escuela Politécnica de Guadalajara	3	2	6	3	1	3	4	3	0
Escuela Preparatoria Regional de Tonalá	1	3	0	0	3	1	3	0	0
Escuela Preparatoria Regional de Tonalá Norte	0	0	0	1	0	2	0	0	0
Modulo Santa Anita	0	0	0	0	1	0	0	0	0
Escuelas en el interior del Estado	7	16	17	14	11	9	4	3	2
Escuela Preparatoria Regional de Ahualulco de Mercado	0	0	0	0	1	0	0	0	0
Escuela Preparatoria Regional de Ameca	0	0	2	0	1	0	0	0	0
Escuela Preparatoria Regional de Arandas	0	0	0	0	1	0	0	0	0
Escuela Preparatoria Regional de Atotonilco	0	0	0	1	2	1	0	0	0
Escuela Preparatoria Regional de Aullán	2	7	3	4	2	3	0	1	0
Escuela Preparatoria Regional de Casimiro Castillo	2	0	1	0	0	0	0	0	0
Escuela Preparatoria Regional de Chapala	1	0	0	1	0	0	1	0	0
Escuela Preparatoria Regional de Ciudad Guzmán	0	1	3	2	2	1	0	0	0
Escuela Preparatoria Regional de Colotlán	0	0	0	0	0	0	0	0	1
Escuela Preparatoria Regional de El Salto	0	0	0	0	0	1	0	0	0
Escuela Preparatoria Regional de Jocotepec	0	0	0	0	0	0	1	2	0
Escuela Preparatoria Regional de La Barca	0	0	0	0	0	0	2	0	0
Escuela Preparatoria Regional de Puerto Vallarta	0	0	0	0	1	0	0	0	0
Escuela Preparatoria Regional de San Juan de los Lagos	0	0	1	0	1	0	0	0	0
Escuela Preparatoria Regional de San Martín Hidalgo	0	0	1	0	0	0	0	0	0
Escuela Preparatoria Regional de Sayula	0	0	0	1	0	1	0	0	1
Escuela Preparatoria Regional de Tala	1	1	0	1	0	0	0	0	0
Escuela Preparatoria Regional de Tamazula de Gordiano	0	1	2	0	0	0	0	0	0
Escuela Preparatoria Regional de Tecolotlán	0	0	0	0	0	1	0	0	0
Escuela Preparatoria Regional de Tepatlilán	0	2	1	1	0	0	0	0	0
Escuela Preparatoria Regional de Tuxpan	0	0	1	1	0	0	0	0	0
Escuela Preparatoria Regional de Zapollanejo	0	1	1	0	0	0	0	0	0

FORMACIÓN Y DOCENCIA

Nivel Medio Superior

Personal académico beneficiado por el Programa de Estímulos al Desempeño Docente por dependencia y nivel, 2010

Cuadro 2.2.79

Dependencia	Nivel								
	I	II	III	IV	V	VI	VII	VIII	IX
Escuela Preparatoria Regional del Grullo	1	0	0	2	0	1	0	0	0
Escuela Regional de Educación Media Superior de Ocotlán	0	3	1	0	0	0	0	0	0
DGSEMS	0	1	0	0	0	1	0	0	0

FUENTE:

2010, Dr. Marco Antonio Cortés Guardado, Rector General Sustituto, *Estadística Institucional. Tercer informe de actividades, 2010-2011*, Universidad de Guadalajara, 2011.

NOTAS:

Los montos de los estímulos correspondientes a cada nivel conforme a la puntuación alcanzada en la evaluación en 2006 son: Nivel I = 1 salario mínimo mensual. Nivel II = 2 salarios mínimos mensuales. Nivel III = 3 salarios mínimos mensuales. Nivel IV = 4 salarios mínimos mensuales. Nivel V = 5 salarios mínimos mensuales. Nivel VI = 6 salarios mínimos mensuales. Nivel VII = 7 salarios mínimos mensuales. Nivel VIII = 8 salarios mínimos mensuales. Nivel IX = 9 salarios mínimos mensuales.
n.d.=No disponible.

FECHA DE CORTE: Diciembre 2010.

FORMACIÓN Y DOCENCIA

Nivel Medio Superior

Personal académico beneficiado por el Programa de Estímulos al Desempeño Docente por dependencia y nivel, 2011

Cuadro 2.2.80

Dependencia	Nivel								
	I	II	III	IV	V	VI	VII	VIII	IX
SEMS	17	46	72	92	77	53	46	26	7
Escuelas en la zona metropolitana de Guadalajara	12	20	44	66	61	44	37	25	5
Escuela Preparatoria de Jalisco	0	0	2	1	2	1	4	4	0
Escuela Preparatoria No. 2	1	0	2	4	0	7	2	1	0
Escuela Preparatoria No. 3	0	0	2	3	4	1	2	4	0
Escuela Preparatoria No. 4	1	1	1	3	2	1	1	0	1
Escuela Preparatoria No. 5	0	0	2	2	2	1	3	0	0
Escuela Preparatoria No. 6	2	0	0	5	1	2	1	1	0
Escuela Preparatoria No. 7	1	2	4	9	7	6	5	2	0
Escuela Preparatoria No. 8	0	0	2	1	2	3	2	3	0
Escuela Preparatoria No. 9	0	2	1	3	4	0	1	0	0
Escuela Preparatoria No. 10	2	7	8	8	14	6	3	2	2
Escuela Preparatoria No. 11	0	1	1	5	3	3	4	1	1
Escuela Preparatoria No. 12	0	3	4	7	5	3	1	0	0
Escuela Preparatoria No. 13	0	0	1	0	0	1	0	1	0
Escuela Preparatoria No. 14	1	0	0	0	0	0	0	0	0
Escuela Preparatoria No. 15	0	0	1	0	1	2	0	0	0
Escuela Preparatoria No. 16	1	1	0	1	0	0	0	0	0
Escuela Vocacional	0	1	9	6	5	1	1	0	0
Escuela Politécnica de Guadalajara	2	1	3	5	6	4	3	6	1
Escuela Preparatoria Regional de Tonalá	1	1	0	3	2	2	2	0	0
Escuela Preparatoria Regional de Tonalá Norte	0	0	1	0	1	0	2	0	0
Modulo Santa Anita									
Escuelas en el interior del Estado	5	25	28	26	16	9	9	1	2
Escuela Preparatoria Regional de Ahualulco de Mercado	0	0	1	1	1	0	0	0	0
Escuela Preparatoria Regional de Ameca	0	0	1	3	0	0	0	0	0
Escuela Preparatoria Regional de Arandas	1	0	0	0	1	1	0	0	0
Escuela Preparatoria Regional de Atotonilco	0	1	1	4	0	0	0	0	0
Escuela Preparatoria Regional de Aullán	2	5	1	6	2	3	2	0	0
Escuela Preparatoria Regional de Casimiro Castillo	1	2	3	0	1	0	0	0	0
Escuela Preparatoria Regional de Chapala	0	0	0	1	0	0	0	1	0
Escuela Preparatoria Regional de Ciudad Guzmán	0	0	6	1	3	0	0	0	1
Escuela Preparatoria Regional de Cihuatlán	0	1	0	0	0	0	0	0	0
Escuela Preparatoria Regional de Colotlán	0	0	0	0	0	0	1	0	0
Escuela Preparatoria Regional de El Salto	0	0	0	1	1	2	0	0	0
Escuela Preparatoria Regional de Jocotepec	0	0	0	0	1	0	2	0	0
Escuela Preparatoria Regional de La Barca	0	2	0	0	1	1	1	0	0
Escuela Preparatoria Regional de Lagos de Moreno	0	1	0	0	0	0	0	0	0
Escuela Preparatoria Regional de Puerto Vallarta	0	0	1	0	0	0	0	0	0
Escuela Preparatoria Regional de San Juan de los Lagos	0	0	0	0	0	1	1	0	0
Escuela Preparatoria Regional de San Martín Hidalgo	0	0	0	0	1	0	1	0	0
Escuela Preparatoria Regional de Sayula	0	1	0	2	1	0	0	0	1
Escuela Preparatoria Regional de Tala	1	1	0	1	0	0	0	0	0
Escuela Preparatoria Regional de Tamazula de Gordiano	0	1	3	1	0	0	0	0	0

FORMACIÓN Y DOCENCIA

Nivel Medio Superior

Personal académico beneficiado por el Programa de Estímulos al Desempeño Docente por dependencia y nivel, 2011

Cuadro 2.2.80

Dependencia	Nivel								
	I	II	III	IV	V	VI	VII	VIII	IX
Escuela Preparatoria Regional de Tecolotlán	0	0	0	0	0	1	0	0	0
Escuela Preparatoria Regional de Tepatlilán	0	1	2	1	0	0	0	0	0
Escuela Preparatoria Regional de Tequila	0	4	0	1	0	0	0	0	0
Escuela Preparatoria Regional de Tlajomulco	0	0	1	0	0	0	0	0	0
Escuela Preparatoria Regional de Tuxpan	0	0	1	1	0	0	0	0	0
Escuela Preparatoria Regional de Zapotlanejo	0	1	2	0	0	0	0	0	0
Escuela Preparatoria Regional del Grullo	0	1	1	0	3	0	1	0	0
Escuela Regional de Educación Media Superior de Ocotlán	0	3	4	2	0	0	0	0	0
DGSEMS	0	1	0	0	0	0	0	0	0

FUENTE: 2011, Coordinación General Académica, Coordinación de Innovación Educativa y Pregrado.

NOTAS: Los montos de los estímulos correspondientes a cada nivel conforme a la puntuación alcanzada en la evaluación en 2006 son: Nivel I = 1 salario mínimo mensual. Nivel II = 2 salarios mínimos mensuales. Nivel III = 3 salarios mínimos mensuales. Nivel IV = 4 salarios mínimos mensuales. Nivel V = 5 salarios mínimos mensuales. Nivel VI = 6 salarios mínimos mensuales. Nivel VII = 7 salarios mínimos mensuales. Nivel VIII = 8 salarios mínimos mensuales. Nivel IX = 9 salarios mínimos mensuales.
n.d.=No disponible.

FECHA DE CORTE: Diciembre 2011.

FORMACIÓN Y DOCENCIA

Nivel Medio Superior

Personal académico beneficiado por el Programa de Estímulos al Desempeño Docente por dependencia y nivel, 2012

Cuadro 2.2.81

Dependencia	Nivel								
	I	II	III	IV	V	VI	VII	VIII	IX
SEMS	18	48	72	83	85	57	45	9	9
Escuelas en la zona metropolitana de Guadalajara	11	27	47	55	66	44	33	8	9
Escuela Preparatoria de Jalisco	1	0	1	1	2	2	1	3	0
Escuela Preparatoria No. 2	0	2	3	4	3	2	1	0	0
Escuela Preparatoria No. 3	1	3	1	1	3	2	3	1	1
Escuela Preparatoria No. 4	0	0	1	4	2	1	2	0	1
Escuela Preparatoria No. 5	0	4	1	0	3	1	1	0	0
Escuela Preparatoria No. 6	0	0	1	3	1	2	2	1	0
Escuela Preparatoria No. 7	1	3	4	9	5	7	5	2	0
Escuela Preparatoria No. 8	0	0	2	1	3	3	3	1	0
Escuela Preparatoria No. 9	0	1	3	2	2	3	1	0	0
Escuela Preparatoria No. 10	1	7	9	7	16	6	4	0	3
Escuela Preparatoria No. 11	1	0	3	6	5	3	2	0	1
Escuela Preparatoria No. 12	3	3	5	1	6	2	1	0	1
Escuela Preparatoria No. 13	0	0	0	0	0	0	1	0	1
Escuela Preparatoria No. 14	0	0	0	0	0	0	0	0	0
Escuela Preparatoria No. 15	0	0	1	0	2	0	1	0	0
Escuela Preparatoria No. 16	0	0	1	1	0	0	0	0	0
Escuela Vocacional	1	1	5	8	5	1	1	0	0
Escuela Politécnica de Guadalajara	2	1	6	5	3	8	1	0	1
Escuela Preparatoria Regional de Tonalá	0	1	0	2	5	0	2	0	0
Escuela Preparatoria Regional de Tonalá Norte	0	1	0	0	0	1	1	0	0
Modulo Santa Anita	0	0	0	0	0	0	0	0	0
Escuelas en el interior del Estado	7	21	25	28	19	13	12	1	0
Escuela Preparatoria Regional de Ahualulco de Mercado	0	0	2	1	1	0	0	0	0
Escuela Preparatoria Regional de Ameca	0	0	0	2	0	1	0	0	0
Escuela Preparatoria Regional de Arandas	0	0	0	0	1	0	1	0	0
Escuela Preparatoria Regional de Atotonilco	0	0	4	2	1	1	0	0	0
Escuela Preparatoria Regional de Autlán	1	4	4	7	3	1	4	0	0
Escuela Preparatoria Regional de Casimiro Castillo	1	2	0	2	2	0	1	0	0
Escuela Preparatoria Regional de Chapala	0	0	0	1	0	0	1	0	0
Escuela Preparatoria Regional de Ciudad Guzmán	0	0	2	2	3	2	1	1	0
Escuela Preparatoria Regional de Cihuatlán	0	0	0	0	0	0	0	0	0
Escuela Preparatoria Regional de Colotlán	0	0	0	0	1	0	0	0	0
Escuela Preparatoria Regional de El Salto	0	0	0	0	0	4	0	0	0
Escuela Preparatoria Regional de Jocotepec	0	0	0	0	0	1	2	0	0
Escuela Preparatoria Regional de La Barca	0	1	1	2	0	0	0	0	0
Escuela Preparatoria Regional de Lagos de Moreno	0	1	0	0	1	0	0	0	0
Escuela Preparatoria Regional de Puerto Vallarta	0	0	0	1	0	0	0	0	0
Escuela Preparatoria Regional de San Juan de los Lagos	0	0	0	1	0	0	1	0	0
Escuela Preparatoria Regional de San Martín Hidalgo	0	0	0	0	0	0	1	0	0
Escuela Preparatoria Regional de Sayula	0	0	2	1	1	0	0	0	0
Escuela Preparatoria Regional de Tala	0	1	0	0	0	1	0	0	0
Escuela Preparatoria Regional de Tamazula de Gordiano	1	3	0	0	0	0	0	0	0
Escuela Preparatoria Regional de Tecolotlán	0	0	0	0	0	0	0	0	0
Escuela Preparatoria Regional de Tepatlán	0	0	2	1	0	1	0	0	0

FORMACIÓN Y DOCENCIA

Nivel Medio Superior

Personal académico beneficiado por el Programa de Estímulos al Desempeño Docente por dependencia y nivel, 2012

Cuadro 2.2.81

Dependencia	Nivel								
	I	II	III	IV	V	VI	VII	VIII	IX
Escuela Preparatoria Regional de Tequila	0	2	2	1	1	0	0	0	0
Escuela Preparatoria Regional de Tlajomulco	0	2	2	0	0	0	0	0	0
Escuela Preparatoria Regional de Tuxpan	0	2	1	0	0	0	0	0	0
Escuela Preparatoria Regional de Zapotlanejo	1	0	0	0	2	0	0	0	0
Escuela Preparatoria Regional del Grullo	0	0	1	2	2	1	0	0	0
Escuela Regional de Educación Media Superior de Ocotlán	3	3	2	2	0	0	0	0	0
DGSEMS	0	0	0	0	0	0	0	0	0

FUENTE: 2011, Coordinación General Académica, Coordinación de Innovación Educativa y Pregrado.

NOTAS: Los montos de los estímulos correspondientes a cada nivel conforme a la puntuación alcanzada en la evaluación en 2006 son: Nivel I = 1 salario mínimo mensual. Nivel II = 2 salarios mínimos mensuales. Nivel III = 3 salarios mínimos mensuales. Nivel IV = 4 salarios mínimos mensuales. Nivel V = 5 salarios mínimos mensuales. Nivel VI = 6 salarios mínimos mensuales. Nivel VII = 7 salarios mínimos mensuales. Nivel VIII = 8 salarios mínimos mensuales. Nivel IX = 9 salarios mínimos mensuales.
n.d.=No disponible.

FECHA DE CORTE: Diciembre 2011.

FORMACIÓN Y DOCENCIA

Nivel Medio Superior

Compactación de plazas de personal académico, 2001-2012

Cuadro 2.2.82

Dependencia	Año											
	2001	2002	2003	2004	2005	2006	2007	2008	2009	2010	2011	2012
SEMS	2	4	5	5	8	18	1	1	6	26	15	11
Escuelas en la zona metropolitana de Guadalajara	1	2	3	3	1	3	0	0	2	15	10	1
Escuela Preparatoria de Jalisco	0	0	1	1	0	0	0	0	1	1	1	0
Escuela Preparatoria No. 2	0	0	0	0	0	0	0	0	0	1	0	0
Escuela Preparatoria No. 3	0	0	0	0	0	1	0	0	0	1	1	0
Escuela Preparatoria No. 5	0	0	0	0	0	0	0	0	0	1	0	0
Escuela Preparatoria No. 6	0	0	0	0	0	0	0	0	0	1	0	0
Escuela Preparatoria No. 7	1	1	0	1	0	1	0	0	0	0	1	0
Escuela Preparatoria No. 8	0	0	0	0	0	0	0	0	0	1	0	0
Escuela Preparatoria No. 9	0	0	0	0	0	0	0	0	1	0	0	0
Escuela Preparatoria No. 10	0	0	0	1	1	0	0	0	0	4	0	0
Escuela Preparatoria No. 11	0	1	2	0	0	0	0	0	0	0	2	0
Escuela Preparatoria No. 12	0	0	0	0	0	0	0	0	0	0	2	0
Escuela Preparatoria No. 13	0	0	0	0	0	0	0	0	0	0	1	0
Escuela Preparatoria No. 16	0	0	0	0	0	0	0	0	0	0	1	0
Escuela Vocacional	0	0	0	0	0	1	0	0	0	1	1	1
Escuela Politécnica	0	0	0	0	0	0	0	0	0	3	0	0
Sistema de Educación Media Superior	0	0	0	0	0	0	0	0	0	1	0	0
Escuelas en el interior del Estado	1	2	2	2	7	15	1	1	4	11	5	10
Escuela Preparatoria Regional de Ahualulco de Mercado	0	0	0	0	1	0	0	0	0	0	0	0
Escuela Preparatoria Regional de Ameca	1	1	0	0	0	0	0	0	0	0	0	0
Escuela Preparatoria Regional de Atotonilco	0	0	0	0	0	3	0	0	0	1	0	0
Escuela Preparatoria Regional de Autlán	0	0	0	1	2	2	0	0	0	1	0	6
Escuela Preparatoria Regional de Casimiro Castillo	0	0	2	0	0	0	0	0	0	1	1	1
Escuela Preparatoria Regional de Chapala	0	0	0	0	0	3	0	0	0	0	0	0
Escuela Preparatoria Regional de Ciudad Guzmán	0	1	0	0	1	0	0	0	1	1	1	0
Escuela Regional de Educación Media Superior de Ocotlán	-	-	-	-	-	-	-	-	-	-	-	3
Escuela Preparatoria Regional de Colotlán	0	0	0	0	0	0	0	0	0	1	0	0
Escuela Preparatoria Regional de Puerto Vallarta	0	0	0	0	0	4	0	0	0	1	0	0
Escuela Preparatoria Regional de San Juan de los Lagos	0	0	0	0	0	1	0	0	0	1	0	0
Escuela Preparatoria Regional de Tamazula de Gordiano	0	0	0	0	1	0	0	1	0	0	1	0
Escuela Preparatoria Regional de Teocolotlán	0	0	0	0	0	2	0	0	0	0	0	0
Escuela Preparatoria Regional de Tepatlitlán	0	0	0	0	0	0	1	0	0	0	0	0
Escuela Preparatoria Regional de Tequila	0	0	0	0	0	0	0	0	0	1	0	0
Escuela Preparatoria Regional de Tuxpan	0	0	0	1	0	0	0	0	0	0	1	0
Escuela Preparatoria Regional de Tlajomulco	0	0	0	0	0	0	0	0	0	0	1	0
Escuela Preparatoria Regional de Zacoalco de Torres	0	0	0	0	1	0	0	0	3	0	0	0
Escuela Preparatoria Regional de Zapotlanejo	0	0	0	0	1	0	0	0	0	1	0	0

FUENTES: 2001-2010, Dr. Marco Antonio Cortés Guardado, Rector General Sustituto, *Estadística Institucional. Tercer informe de actividades, 2010-2011*, Universidad de Guadalajara, 2011., 2011, Coordinación General de Recursos Humanos, Coordinación para el Desarrollo del Personal Académico.

FECHA DE CORTE: Diciembre 2012.

FORMACIÓN Y DOCENCIA

Nivel Medio Superior																					
Cuadro 2.2.83																					
Cursos apoyados mediante el PICASA por dependencia, eje temático, número de asistentes y horas de duración, 2004																					
Dependencia	Eje / Cursos							Eje / Asistentes							Eje / Horas						
	I	II	III	IV	V	VI	VII	I	II	III	IV	V	VI	VII	I	II	III	IV	V	VI	VII
SEMS	25	6	32	44	4	3	1	532	172	813	745	48	52	33	750	180	960	1,320	120	90	30
Escuelas en la zona metropolitana de Guadalajara	18	3	25	38	4	1	0	367	101	655	639	48	14	0	540	90	750	1,140	120	30	0
Escuela Preparatoria de Jalisco	2	1	0	0	1	0	0	52	25	63	0	0	0	0	60	30	0	0	30	0	0
Escuela Preparatoria No. 2	4	0	2	6	0	0	0	73	58	108	0	0	0	0	120	0	60	180	0	0	0
Escuela Preparatoria No. 3	1	0	0	0	0	0	0	18	0	0	0	0	0	0	30	0	0	0	0	0	0
Escuela Preparatoria No. 4	1	0	0	2	0	0	0	17	0	0	35	0	0	0	30	0	0	60	0	0	0
Escuela Preparatoria No. 5	0	0	2	10	0	0	0	0	0	57	228	0	0	0	0	0	60	300	0	0	0
Escuela Preparatoria No. 6	0	0	0	0	0	1	0	0	0	0	0	0	14	0	0	0	0	0	0	30	0
Escuela Preparatoria No. 7	2	0	1	0	0	0	0	38	0	23	0	0	0	0	60	0	30	0	0	0	0
Escuela Preparatoria No. 8	2	0	0	0	0	0	0	68	0	0	0	0	0	0	60	0	0	0	0	0	0
Escuela Preparatoria No. 9	0	0	2	1	1	0	0	0	0	56	16	0	0	0	0	0	60	30	30	0	0
Escuela Preparatoria No. 10	0	0	0	1	0	0	0	0	0	0	30	0	0	0	0	0	0	30	0	0	0
Escuela Preparatoria No. 11	0	0	3	9	0	0	0	0	0	43	168	0	0	0	0	0	90	270	0	0	0
Escuela Preparatoria No. 12	4	0	2	0	0	0	0	59	0	58	0	0	0	0	120	0	60	0	0	0	0
Escuela Preparatoria No. 13	0	0	3	1	0	0	0	0	0	45	27	0	0	0	0	0	90	30	0	0	0
Escuela Vocacional	0	0	2	0	0	0	0	0	0	71	0	0	0	0	0	0	60	0	0	0	0
Escuela Politécnica de Guadalajara	0	2	5	3	2	0	0	0	18	109	27	48	0	0	0	60	150	90	60	0	0
Escuela Preparatoria Regional de Tonalá	2	0	3	5	0	0	0	42	0	22	108	0	0	0	60	0	90	150	0	0	0
Escuelas en el interior del Estado	7	3	7	6	0	2	1	165	71	158	106	0	38	33	210	90	210	180	0	60	30
Escuela Preparatoria Regional de Ahualulco de Mercado	0	1	0	0	0	0	0	0	32	0	0	0	0	0	0	30	0	0	0	0	0
Escuela Preparatoria Regional de Autlán	1	0	0	1	0	0	0	33	0	0	18	0	0	0	30	0	0	30	0	0	0
Escuela Preparatoria Regional de Casimiro Castillo	1	0	0	0	0	0	0	32	0	0	0	0	0	0	30	0	0	0	0	0	0
Escuela Preparatoria Regional de Chapala	0	0	0	1	0	0	1	0	0	0	22	0	0	33	0	0	0	30	0	0	30
Escuela Preparatoria Regional de Ciudad Guzmán	2	1	0	0	0	0	0	43	13	0	0	0	0	0	60	30	0	0	0	0	0
Escuela Preparatoria Regional de Colotlán	2	0	0	0	0	0	0	46	0	0	0	0	0	0	60	0	0	0	0	0	0
Escuela Preparatoria Regional de Degollado	1	0	0	0	0	0	0	11	0	0	0	0	0	0	30	0	0	0	0	0	0
Escuela Preparatoria Regional de Lagos de Moreno	0	0	0	1	0	1	0	0	0	0	26	0	18	0	0	0	0	30	0	30	0
Escuela Preparatoria Regional de Puerto Vallarta	0	0	1	0	0	0	0	0	0	33	0	0	0	0	0	0	30	0	0	0	0
Escuela Preparatoria Regional de San Juan de los Lagos	0	0	2	1	0	0	0	0	0	42	19	0	0	0	0	0	60	30	0	0	0
Escuela Preparatoria Regional de San Martín Hidalgo	0	1	0	0	0	0	0	0	26	0	0	0	0	0	0	30	0	0	0	0	0
Escuela Preparatoria Regional de Tala	0	0	1	1	0	0	0	0	0	26	0	0	0	0	0	0	30	30	0	0	0
Escuela Preparatoria Regional de Tequila	0	0	0	0	0	1	0	0	0	0	0	0	20	0	0	0	0	0	0	30	0
Escuela Preparatoria Regional de Tlajomulco de Zúñiga	0	0	0	1	0	0	0	0	0	0	21	0	0	0	0	0	0	30	0	0	0
Escuela Preparatoria Regional de Tuxpan	0	0	1	0	0	0	0	0	0	17	0	0	0	0	0	0	30	0	0	0	0
Escuela Preparatoria Regional de Zacoalco de Torres	0	0	2	0	0	0	0	0	0	40	0	0	0	0	0	0	60	0	0	0	0

FUENTE: 2004, Dr. Marco Antonio Cortés Guardado, Rector General Sustituto, *Estadística Institucional. Tercer informe de actividades, 2010-2011*, Universidad de Guadalajara, 2011.

NOTAS: Eje I = Modelo académico y currículo. Eje II = Normatividad universitaria. Eje III = Procesos, prácticas pedagógico-didácticas y crecimiento personal. Eje IV = Innovación de ambientes de aprendizaje. Eje V = Programas específicos por demanda. Eje VI = Lenguas extranjeras. Eje VII = Desarrollo de habilidades informativas.

FECHA DE CORTE: Diciembre 2004.

FORMACIÓN Y DOCENCIA

Nivel Medio Superior

Cursos apoyados mediante el PICASA por dependencia, eje temático, número de asistentes y horas de duración, 2005

Cuadro 2.2.84

Dependencia	Eje / Cursos							Eje / Asistentes							Eje / Horas						
	I	II	III	IV	V	VI	VII	I	II	III	IV	V	VI	VII	I	II	III	IV	V	VI	VII
SEMS	87	5	70	30	11	2	0	1,815	139	1,252	580	176	31	0	2,610	150	2,100	900	330	60	0
Escuelas en la zona metropolitana de Guadalajara	62	3	44	19	11	0	0	1,283	99	863	351	176	0	0	1,860	90	1,320	570	330	0	0
Escuela Preparatoria de Jalisco	3	0	6	0	1	0	0	69	0	118	0	23	0	0	90	0	180	0	30	0	0
Escuela Preparatoria No. 2	6	0	4	0	3	0	0	85	0	89	0	42	0	0	180	0	120	0	90	0	0
Escuela Preparatoria No. 3	2	0	5	1	0	0	0	50	0	108	14	0	0	0	60	0	150	30	0	0	0
Escuela Preparatoria No. 4	2	1	0	1	0	0	0	47	32	0	27	0	0	0	60	30	0	30	0	0	0
Escuela Preparatoria No. 5	0	0	3	6	0	0	0	0	0	39	113	0	0	0	0	0	90	180	0	0	0
Escuela Preparatoria No. 7	4	0	10	2	0	0	0	91	0	180	37	0	0	0	120	0	300	60	0	0	0
Escuela Preparatoria No. 8	4	0	0	0	0	0	0	79	0	0	0	0	0	0	120	0	0	0	0	0	0
Escuela Preparatoria No. 9	2	0	4	3	4	0	0	32	0	88	37	51	0	0	60	0	120	90	120	0	0
Escuela Preparatoria No. 10	5	0	0	0	0	0	0	98	0	0	0	0	0	0	150	0	0	0	0	0	0
Escuela Preparatoria No. 11	2	0	2	0	1	0	0	41	0	23	0	18	0	0	60	0	60	0	30	0	0
Escuela Preparatoria No. 12	1	0	4	2	2	0	0	36	0	118	29	42	0	0	30	0	120	60	60	0	0
Escuela Preparatoria No. 13	0	0	2	2	0	0	0	0	0	9	56	0	0	0	0	0	60	60	0	0	0
Escuela Vocacional	4	2	1	1	0	0	0	99	67	41	23	0	0	0	120	60	30	30	0	0	0
Escuela Politécnica de Guadalajara	20	0	1	1	0	0	0	434	0	14	15	0	0	0	600	0	30	30	0	0	0
Escuela Preparatoria Regional de Tonalá	7	0	2	0	0	0	0	122	0	36	0	0	0	0	210	0	60	0	0	0	0
Escuelas en el interior del Estado	25	2	26	11	0	2	0	532	40	389	229	0	31	0	750	60	780	330	0	60	0
Escuela Preparatoria Regional de Ahualulco de Mercado	1	0	0	0	0	0	0	14	0	0	0	0	0	0	30	0	0	0	0	0	0
Escuela Preparatoria Regional de Arandas	0	0	0	1	0	0	0	0	0	0	12	0	0	0	0	0	0	30	0	0	0
Escuela Preparatoria Regional de Aullán	8	0	6	2	0	0	0	206	0	15	65	0	0	0	240	0	180	60	0	0	0
Escuela Preparatoria Regional de Casimiro Castillo	2	0	0	0	0	0	0	59	0	0	0	0	0	0	60	0	0	0	0	0	0
Escuela Preparatoria Regional de Chapala	0	1	0	0	0	0	0	0	15	0	0	0	0	0	0	30	0	0	0	0	0
Escuela Preparatoria Regional de Ciudad Guzmán	4	0	0	0	0	0	0	77	0	0	0	0	0	0	120	0	0	0	0	0	0
Escuela Preparatoria Regional de Colotlán	3	0	6	0	0	0	0	42	0	90	0	0	0	0	90	0	180	0	0	0	0
Escuela Preparatoria Regional de Degollado	2	0	0	0	0	0	0	46	0	0	0	0	0	0	60	0	0	0	0	0	0
Escuela Preparatoria Regional de Lagos de Moreno	0	0	1	2	0	0	0	0	0	11	34	0	0	0	0	0	30	60	0	0	0
Escuela Preparatoria Regional de Puerto Vallarta	0	0	2	1	0	1	0	0	0	46	49	0	25	0	0	0	60	30	0	30	0
Escuela Preparatoria Regional de San Juan de los Lagos	0	0	1	2	0	0	0	0	0	21	41	0	0	0	0	0	30	60	0	0	0
Escuela Preparatoria Regional de San Martín Hidalgo	0	0	0	2	0	0	0	0	0	0	0	0	0	0	0	0	0	60	0	0	0
Escuela Preparatoria Regional de Tala	2	0	0	0	0	0	0	32	0	0	0	0	0	0	60	0	0	0	0	0	0
Escuela Preparatoria Regional de Tequila	1	0	0	0	0	0	0	32	0	0	0	0	0	0	30	0	0	0	0	0	0
Escuela Preparatoria Regional de Tlajomulco de Zúñiga	2	0	2	0	0	0	0	24	0	25	0	0	0	0	60	0	60	0	0	0	0
Escuela Preparatoria Regional de Tuxpan	0	0	0	0	0	1	0	0	0	0	0	0	6	0	0	0	0	0	0	30	0
Escuela Preparatoria Regional de Zacoalco de Torres	0	0	6	0	0	0	0	0	0	132	0	0	0	0	0	0	180	0	0	0	0
Escuela Preparatoria Regional de Zapotlanejo	0	0	0	1	0	0	0	0	0	0	28	0	0	0	0	0	0	30	0	0	0
Escuela Regional de Educación Media Superior de Ocotlán	0	1	2	0	0	0	0	0	25	49	0	0	0	0	0	30	60	0	0	0	0

FUENTE: 2005, Dr. Marco Antonio Cortés Guardado, Rector General Sustituto, *Estadística Institucional. Tercer informe de actividades, 2010-2011*, Universidad de Guadalajara, 2011.

NOTAS: Eje I = Modelo académico y currículo. Eje II = Normatividad universitaria. Eje III = Procesos, prácticas pedagógico-didácticas y crecimiento personal. Eje IV = Innovación de ambientes de aprendizaje. Eje V = Programas específicos por demanda. Eje VI = Lenguas extranjeras. Eje VII = Desarrollo de habilidades informativas.

FECHA DE CORTE: Diciembre 2005.

FORMACIÓN Y DOCENCIA

Nivel Medio Superior

Cursos apoyados mediante el PICASA por dependencia, eje temático, número de asistentes y horas de duración, 2006

Cuadro 2.2.85

Dependencia	Eje / Cursos							Eje / Asistentes							Eje / Horas						
	I	II	III	IV	V	VI	VII	I	II	III	IV	V	VI	VII	I	II	III	IV	V	VI	VII
SEMS	65	1	44	14	5	3	3	1,430	28	880	322	235	40	53	1,950	30	1,320	420	150	90	90
Escuelas en la zona metropolitana de Guadalajara	40	1	23	9	4	1	2	915	28	489	177	126	25	33	1,200	30	690	270	120	30	60
Escuela Preparatoria de Jalisco	6	0	1	2	0	0	0	151	0	25	42	0	0	0	180	0	30	60	0	0	0
Escuela Preparatoria No. 2	4	0	2	1	0	0	0	119	0	16	13	0	0	0	120	0	60	30	0	0	0
Escuela Preparatoria No. 3	0	0	3	1	0	0	0	0	0	61	16	0	0	0	0	0	90	30	0	0	0
Escuela Preparatoria No. 4	0	0	2	0	0	0	0	0	0	60	0	0	0	0	0	0	60	0	0	0	0
Escuela Preparatoria No. 5	1	0	2	0	0	0	2	15	0	42	0	0	0	33	30	0	60	0	0	0	60
Escuela Preparatoria No. 7	6	0	2	0	0	0	0	130	0	47	0	0	0	0	180	0	60	0	0	0	0
Escuela Preparatoria No. 9	3	0	1	1	0	0	0	74	0	19	5	0	0	0	90	0	30	30	0	0	0
Escuela Preparatoria No. 10	0	0	7	0	0	0	0	0	0	129	0	0	0	0	0	0	210	0	0	0	0
Escuela Preparatoria No. 11	1	1	0	0	0	1	0	30	28	0	0	0	25	0	30	30	0	0	0	30	0
Escuela Preparatoria No. 12	2	0	2	1	4	0	0	39	0	48	37	126	0	0	60	0	60	30	120	0	0
Escuela Preparatoria No. 13	0	0	0	2	0	0	0	0	0	0	33	0	0	0	0	0	0	60	0	0	0
Escuela Vocacional	3	0	1	1	0	0	0	86	0	42	31	0	0	0	90	0	30	30	0	0	0
Escuela Politécnica de Guadalajara	1	0	0	0	0	0	0	23	0	0	0	0	0	0	30	0	0	0	0	0	0
Escuela Preparatoria Regional de Tonalá	8	0	0	0	0	0	0	162	0	0	0	0	0	0	240	0	0	0	0	0	0
Escuela Preparatoria Regional de Tonalá Norte	5	0	0	0	0	0	0	86	0	0	0	0	0	0	150	0	0	0	0	0	0
Escuelas en el interior del Estado	25	0	21	5	0	2	1	515	0	391	145	0	15	20	750	0	630	150	0	60	30
Escuela Preparatoria Regional de Ahualulco de Mercado	2	0	0	0	0	0	0	45	0	0	0	0	0	0	60	0	0	0	0	0	0
Escuela Preparatoria Regional de Arandas	2	0	0	0	0	0	0	48	0	0	0	0	0	0	60	0	0	0	0	0	0
Escuela Preparatoria Regional de Autlán	8	0	2	0	0	0	0	144	0	29	0	0	0	0	240	0	60	0	0	0	0
Escuela Preparatoria Regional de Casimiro Castillo	2	0	0	0	0	0	0	61	0	0	0	0	0	0	60	0	0	0	0	0	0
Escuela Preparatoria Regional de Ciudad Guzmán	4	0	0	0	0	0	0	79	0	0	0	0	0	0	120	0	0	0	0	0	0
Escuela Preparatoria Regional de Colotlán	2	0	6	0	0	0	0	27	0	92	0	0	0	0	60	0	180	0	0	0	0
Escuela Preparatoria Regional de Degollado	0	0	2	0	0	0	1	0	0	34	0	0	0	20	0	0	60	0	0	0	30
Escuela Preparatoria Regional de Lagos de Moreno	0	0	2	1	0	0	0	0	0	62	0	0	0	0	0	0	60	30	0	0	0
Escuela Preparatoria Regional de Puerto Vallarta	4	0	1	0	0	0	0	88	0	9	0	0	0	0	120	0	30	0	0	0	0
Escuela Preparatoria Regional de San Martín Hidalgo	0	0	4	2	0	0	0	0	0	80	64	0	0	0	0	0	120	60	0	0	0
Escuela Preparatoria Regional de Tala	1	0	0	0	0	0	0	23	0	0	0	0	0	0	30	0	0	0	0	0	0
Escuela Preparatoria Regional de Tuxpan	0	0	2	0	0	2	0	0	0	41	0	0	15	0	0	0	60	0	0	60	0
Escuela Preparatoria Regional de Zacoalco de Torres	0	0	2	0	0	0	0	0	0	44	0	0	0	0	0	0	60	0	0	0	0
Escuela Preparatoria Regional de Zapotlanejo	0	0	0	2	0	0	0	0	0	0	81	0	0	0	0	0	0	60	0	0	0
DGSEMS	0	0	0	0	1	0	0	0	0	0	0	109	0	0	0	0	0	0	30	0	0

FUENTE: 2006, Dr. Marco Antonio Cortés Guardado, Rector General Sustituto, *Estadística Institucional. Tercer informe de actividades, 2010-2011*, Universidad de Guadalajara, 2011.

NOTAS: Eje I = Modelo académico y currículo. Eje II = Normalidad universitaria. Eje III = Procesos, prácticas pedagógico-didácticas y crecimiento personal. Eje IV = Innovación de ambientes de aprendizaje. Eje V = Programas específicos por demanda. Eje VI = Lenguas extranjeras. Eje VII = Desarrollo de habilidades informáticas.

FECHA DE CORTE: Diciembre 2006.

FORMACIÓN Y DOCENCIA

Nivel Medio Superior

Cursos apoyados mediante el PICASA por dependencia, eje temático, número de asistentes y horas de duración, 2007

Cuadro 2.2.86

Dependencia	Eje / Cursos							Eje / Asistentes							Eje / Horas						
	I	II	III	IV	V	VI	VII	I	II	III	IV	V	VI	VII	I	II	III	IV	V	VI	VII
	SEMS	57	0	49	17	2	0	18	1,536	0	1,307	453	42	0	530	1,710	0	1,440	550	70	0
Escuelas en la zona metropolitana de Guadalajara	26	0	20	10	1	0	17	763	0	577	256	28	0	506	780	0	600	330	40	0	630
Escuela Preparatoria de Jalisco	0	0	3	1	0	0	2	0	0	90	30	0	0	60	0	0	90	40	0	0	80
Escuela Preparatoria No. 2	6	0	0	0	0	0	2	175	0	0	0	0	0	60	180	0	0	0	0	0	80
Escuela Preparatoria No. 3	3	0	2	0	0	0	1	90	0	60	0	0	0	30	90	0	60	0	0	0	40
Escuela Preparatoria No. 4	0	0	0	0	0	0	0	0	0	0	0	0	0	0	0	0	0	0	0	0	0
Escuela Preparatoria No. 5	1	0	0	1	0	0	0	30	0	0	26	0	0	0	30	0	0	30	0	0	0
Escuela Preparatoria No. 6	0	0	0	0	0	0	0	0	0	0	0	0	0	0	0	0	0	0	0	0	0
Escuela Preparatoria No. 7	4	0	3	2	0	0	0	115	0	90	50	0	0	0	120	0	90	60	0	0	0
Escuela Preparatoria No. 8	0	0	0	0	0	0	1	0	0	0	0	0	0	30	0	0	0	0	0	0	40
Escuela Preparatoria No. 9	1	0	0	0	0	0	0	30	0	0	0	0	0	0	30	0	0	0	0	0	0
Escuela Preparatoria No. 10	1	0	0	0	0	0	2	30	0	0	0	0	0	60	30	0	0	0	0	0	80
Escuela Preparatoria No. 11	1	0	0	0	0	0	0	30	0	0	0	0	0	0	30	0	0	0	0	0	0
Escuela Preparatoria No. 12	3	0	2	2	1	0	0	90	0	60	50	28	0	0	90	0	60	60	40	0	0
Escuela Preparatoria No. 13	1	0	0	0	0	0	0	30	0	0	0	0	0	0	30	0	0	0	0	0	0
Escuela Preparatoria No. 14	0	0	0	0	0	0	0	0	0	0	0	0	0	0	0	0	0	0	0	0	0
Escuela Preparatoria No. 15	0	0	0	0	0	0	0	0	0	0	0	0	0	0	0	0	0	0	0	0	0
Escuela Preparatoria No. 16	0	0	3	0	0	0	1	0	0	120	0	0	0	30	0	0	90	0	0	0	40
Escuela Vocacional	1	0	6	2	0	0	8	30	0	127	50	0	0	236	30	0	180	80	0	0	270
Escuela Politécnica de Guadalajara	0	0	1	0	0	0	0	0	0	30	0	0	0	0	0	0	30	0	0	0	0
Escuela Preparatoria Regional de Tonalá	4	0	0	0	0	0	0	113	0	0	0	0	0	0	120	0	0	0	0	0	0
Escuela Preparatoria Regional de Tonalá Norte	0	0	0	2	0	0	0	0	0	0	50	0	0	0	0	0	0	60	0	0	0
Escuelas en el interior del Estado	31	0	29	7	1	0	1	773	0	730	197	14	0	24	930	0	840	220	30	0	30
Escuela Preparatoria Regional de Ahualulco de Mercado	8	0	0	0	0	0	0	190	0	0	0	0	0	0	240	0	0	0	0	0	0
Escuela Preparatoria Regional de Ameca	2	0	1	0	0	0	0	48	0	25	0	0	0	0	60	0	30	0	0	0	0
Escuela Preparatoria Regional de Arandas	2	0	0	0	0	0	0	50	0	0	0	0	0	0	60	0	0	0	0	0	0
Escuela Preparatoria Regional de Autlán	5	0	0	1	0	0	0	125	0	25	0	0	0	0	150	0	30	0	0	0	0
Escuela Preparatoria Regional de Casimiro Castillo	0	0	1	0	0	0	0	0	0	25	0	0	0	0	0	0	30	0	0	0	0
Escuela Preparatoria Regional de Cihuatlán	0	0	5	0	0	0	0	0	0	125	0	0	0	0	0	0	140	0	0	0	0
Escuela Preparatoria Regional de Ciudad Guzmán	0	0	0	0	0	0	0	0	0	0	0	0	0	0	0	0	0	0	0	0	0
Escuela Preparatoria Regional de Colotlán	0	0	7	0	0	0	0	0	0	175	0	0	0	0	0	0	200	0	0	0	0
Escuela Preparatoria Regional de Degollado	0	0	0	0	0	0	0	0	0	0	0	0	0	0	0	0	0	0	0	0	0
Escuela Preparatoria Regional de el Grullo	1	0	0	0	0	0	0	30	0	0	0	0	0	0	30	0	0	0	0	0	0
Escuela Preparatoria Regional de Lagos de Moreno	0	0	4	0	0	0	0	0	0	100	0	0	0	0	0	0	120	0	0	0	0
Escuela Preparatoria Regional de Puerto Vallarta	6	0	0	4	0	0	0	150	0	0	100	0	0	0	180	0	0	120	0	0	0
Escuela Preparatoria Regional de San Juan de los Lagos	0	0	1	1	0	0	0	0	0	30	40	0	0	0	0	0	30	40	0	0	0
Escuela Preparatoria Regional de San Martín Hidalgo	2	0	6	0	0	0	0	50	0	150	0	0	0	0	60	0	170	0	0	0	0
Escuela Preparatoria Regional de Tala	1	0	0	0	0	0	0	30	0	0	0	0	0	0	30	0	0	0	0	0	0
Escuela Preparatoria Regional de Tamazula	0	0	0	1	0	0	0	0	0	0	32	0	0	0	0	0	0	30	0	0	0
Escuela Preparatoria Regional de Tequila	0	0	3	0	0	0	0	0	0	75	0	0	0	0	0	0	90	0	0	0	0
Escuela Preparatoria Regional de Tlajomulco	0	0	1	0	0	0	0	0	0	25	0	0	0	0	0	0	30	0	0	0	0
Escuela Preparatoria Regional de Tuxpan	4	0	0	0	1	0	0	100	0	0	0	14	0	0	120	0	0	0	30	0	0
Escuela Preparatoria Regional de Zacoalco de Torres	0	0	0	0	0	0	0	0	0	0	0	0	0	0	0	0	0	0	0	0	0
Escuela Preparatoria Regional de Zapotlanejo	0	0	0	0	0	0	1	0	0	0	0	0	0	24	0	0	0	0	0	0	30

FUENTE: 2007, Dr. Marco Antonio Cortés Guardado, Rector General Sustituto, *Estadística Institucional. Tercer informe de actividades, 2010-2011*, Universidad de Guadalajara, 2011.

NOTAS: Eje I = Modelo académico y currículo. Eje II = Normatividad universitaria. Eje III = Procesos, prácticas pedagógico-didácticas y crecimiento personal. Eje IV = Innovación de ambientes de aprendizaje. Eje V = Programas específicos por demanda. Eje VI = Lenguas extranjeras. Eje VII = Desarrollo de habilidades informativas.

FECHA DE CORTE: Diciembre 2007.

FORMACIÓN Y DOCENCIA

Nivel Medio Superior

Cursos apoyados mediante el PICASA por dependencia, eje temático, número de asistentes y horas de duración, 2008

Cuadro 2.2.87

Dependencia	Eje / Cursos							Eje / Asistentes							Eje / Horas						
	I	II	III	IV	V	VI	VII	I	II	III	IV	V	VI	VII	I	II	III	IV	V	VI	VII
	SEMS	38	2	61	46	14	-	-	984	175	1,382	1,009	262	-	-	1,210	180	1,840	1,210	490	-
Escuelas en la zona metropolitana de Guadalajara	19	-	35	21	10	-	-	448	69	840	458	190	-	-	580	60	1,050	580	370	-	-
Escuela Preparatoria de Jalisco	-	-	2	-	2	-	-	-	-	46	-	25	-	-	-	-	60	-	60	-	-
Escuela Preparatoria No. 2	-	-	5	1	-	-	-	-	-	142	33	-	-	-	-	-	150	30	-	-	-
Escuela Preparatoria No. 3	3	-	2	2	-	-	-	76	69	58	-	-	-	-	90	60	60	-	-	-	-
Escuela Preparatoria No. 4	2	-	-	-	2	-	-	44	-	-	-	58	-	-	60	-	-	60	-	-	-
Escuela Preparatoria No. 5	2	-	1	-	-	-	-	41	-	9	-	-	-	-	60	-	30	-	-	-	-
Escuela Preparatoria No. 6	3	-	2	-	-	-	-	50	-	62	86	-	-	-	90	-	60	60	-	-	-
Escuela Preparatoria No. 7	3	-	-	-	-	-	-	74	-	-	-	-	-	-	100	-	-	-	-	-	-
Escuela Preparatoria No. 8	-	-	3	1	-	-	-	-	-	53	27	-	-	-	-	-	90	30	-	-	-
Escuela Preparatoria No. 9	-	-	-	-	1	-	-	-	-	-	-	26	-	-	-	-	-	-	30	-	-
Escuela Preparatoria No. 10	-	-	-	4	-	-	-	-	-	-	50	-	-	-	-	-	-	-	120	-	-
Escuela Preparatoria No. 11	2	-	1	-	-	-	-	57	-	34	-	-	-	-	60	-	30	-	-	-	-
Escuela Preparatoria No. 12	-	-	5	-	-	-	-	-	-	114	-	-	-	-	-	-	150	-	-	-	-
Escuela Preparatoria No. 13	1	-	-	2	1	-	-	32	-	-	37	24	-	-	30	-	-	60	30	-	-
Escuela Preparatoria No. 14	-	-	4	-	-	-	-	-	-	95	-	-	-	-	-	-	120	-	-	-	-
Escuela Preparatoria No. 15	-	-	-	2	-	-	-	-	-	-	55	-	-	-	-	-	-	60	-	-	-
Escuela Preparatoria No. 16	-	-	4	2	-	-	-	-	-	79	53	-	-	-	-	-	120	70	-	-	-
Escuela Vocacional	-	-	3	5	4	-	-	-	-	78	78	57	-	-	-	-	90	150	130	-	-
Escuela Politécnica de Guadalajara	-	-	-	2	-	-	-	-	-	-	39	-	-	-	-	-	-	60	-	-	-
Escuela Preparatoria Regional de Tonalá	1	-	3	-	-	-	-	14	-	70	-	-	-	-	30	-	90	-	-	-	-
Escuela Preparatoria Regional de Tonalá Norte	2	-	-	-	-	-	-	60	-	-	-	-	-	-	60	-	-	-	-	-	-
Escuelas en el interior del Estado	19	2	26	25	4	-	-	536	106	542	551	72	-	-	630	120	790	630	120	-	-
Escuela Preparatoria Regional de Ahualulco de Mercado	-	-	4	-	2	-	-	-	-	97	-	37	-	-	-	-	120	-	60	-	-
Escuela Preparatoria Regional de Ameca	-	-	1	2	-	-	-	-	-	37	41	-	-	-	-	-	30	60	-	-	-
Escuela Preparatoria Regional de Arandas	1	-	1	-	-	-	-	31	-	19	-	-	-	-	30	-	30	-	-	-	-
Escuela Preparatoria Regional de Atotonilco	-	-	-	1	-	-	-	-	-	22	-	-	-	-	-	-	30	-	-	-	-
Escuela Preparatoria Regional de Autlán	8	-	1	3	-	-	-	216	-	17	67	-	-	-	240	-	30	90	-	-	-
Escuela Preparatoria Regional de Casimiro Castillo	-	2	-	1	-	-	-	55	-	27	-	-	-	-	60	-	30	-	-	-	-
Escuela Preparatoria Regional de Cihuatlán	-	-	-	4	-	-	-	-	-	-	94	-	-	-	-	-	-	120	-	-	-
Escuela Preparatoria Regional de Ciudad Guzmán	-	-	-	1	-	-	-	-	-	-	27	-	-	-	-	-	-	30	-	-	-
Escuela Preparatoria Regional de Colotlán	2	-	-	3	-	-	-	73	-	-	89	-	-	-	60	-	-	90	-	-	-
Escuela Preparatoria Regional de Degollado	2	-	1	-	-	-	-	35	-	17	-	-	-	-	60	-	30	-	-	-	-
Escuela Preparatoria Regional de el Grullo	1	-	-	-	1	-	-	13	-	-	-	18	-	-	30	-	-	-	30	-	-
Escuela Preparatoria Regional de Jocotepec	-	-	-	1	-	-	-	-	-	-	28	-	-	-	-	-	-	30	-	-	-
Escuela Preparatoria Regional de Lagos de Moreno	-	-	2	-	-	-	-	56	-	-	-	-	-	-	60	-	-	-	-	-	-
Escuela Preparatoria Regional de Educación Media Superior	-	-	2	-	-	-	-	50	-	-	-	-	-	-	60	-	-	-	-	-	-
Escuela Preparatoria Regional de Puerto Vallarta	-	-	3	1	-	-	-	-	-	32	7	-	-	-	-	-	90	30	-	-	-
Escuela Preparatoria Regional de San Juan de los Lagos	1	-	2	-	-	-	-	34	-	49	-	-	-	-	30	-	60	-	-	-	-
Escuela Preparatoria Regional de San Martín Hidalgo	2	-	3	-	-	-	-	50	-	85	-	-	-	-	60	-	90	-	-	-	-
Escuela Preparatoria Regional de Sayula	-	-	-	-	1	-	-	-	-	-	-	17	-	-	-	-	-	-	30	-	-
Escuela Preparatoria Regional de Tala	-	-	1	-	-	-	-	-	-	22	-	-	-	-	-	-	30	-	-	-	-
Escuela Preparatoria Regional de Tamazula	-	-	-	2	-	-	-	-	-	-	36	-	-	-	-	-	70	-	-	-	-
Escuela Preparatoria Regional de Tecolotlán	-	-	-	-	-	-	-	-	-	-	-	-	-	-	-	-	-	-	-	-	-
Escuela Preparatoria Regional de Tepatlilán	-	-	-	2	-	-	-	-	-	-	44	-	-	-	-	-	-	60	-	-	-
Escuela Preparatoria Regional de Tequila	-	-	-	1	-	-	-	-	-	-	30	-	-	-	-	-	-	30	-	-	-
Escuela Preparatoria Regional de Tlajomulco	-	-	2	-	-	-	-	-	-	54	-	-	-	-	-	-	60	-	-	-	-
Escuela Preparatoria Regional de Tuxpan	2	-	-	2	-	-	-	29	-	-	59	-	-	-	60	-	-	60	-	-	-
Escuela Preparatoria Regional de Zacoalco de Torres	-	-	2	-	-	-	-	-	-	39	-	-	-	-	-	-	60	-	-	-	-
Escuela Preparatoria Regional de Zapotitlán	-	-	-	1	-	-	-	-	-	-	29	-	-	-	-	-	-	30	-	-	-
Escuela Preparatoria Regional de Zapotlanejo	-	-	1	-	-	-	-	-	-	25	-	-	-	-	-	-	30	-	-	-	-

FUENTE: 2008, Dr. Marco Antonio Cortés Guardado, Rector General Sustituto, *Estadística Institucional. Tercer informe de actividades, 2010-2011*, Universidad de Guadalajara, 2011.
 NOTAS: Eje I = Modelo académico y currículo. Eje II = Normatividad universitaria. Eje III = Procesos, prácticas pedagógico-didácticas y crecimiento personal. Eje IV = Innovación de ambientes de aprendizaje. Eje V = Programas específicos por demanda. Eje VI = Lenguas extranjeras. Eje VII = Desarrollo de habilidades informativas.
 FECHA DE CORTE: Enero 2009.

FORMACIÓN Y DOCENCIA

Nivel Medio Superior

Cursos apoyados mediante el PICASA por dependencia, eje temático, número de asistentes y horas de duración, 2009

Cuadro 2.2.88

Dependencia	Eje / Cursos							Eje / Asistentes							Eje / Horas						
	I	II	III	IV	V	VI	VII	I	II	III	IV	V	VI	VII	I	II	III	IV	V	VI	VII
SEMS	14	1	15	17	-	-	5	340	18	393	354	-	-	72	420	30	450	530	-	-	155
Escuelas en la zona metropolitana de Guadalajara	5	1	5	10	-	-	5	100	18	141	200	-	-	72	150	30	150	300	-	-	155
Escuela Preparatoria de Jalisco	-	-	-	-	-	-	-	-	-	-	-	-	-	-	-	-	-	-	-	-	-
Escuela Preparatoria No. 2	-	-	-	-	-	-	-	-	-	-	-	-	-	-	-	-	-	-	-	-	-
Escuela Preparatoria No. 3	-	-	-	-	-	-	-	-	-	-	-	-	-	-	-	-	-	-	-	-	-
Escuela Preparatoria No. 4	-	-	-	-	-	-	-	-	-	-	-	-	-	-	-	-	-	-	-	-	-
Escuela Preparatoria No. 5	2	1	1	-	-	-	-	36	18	20	-	-	-	-	60	30	30	-	-	-	-
Escuela Preparatoria No. 6	-	-	-	-	-	-	-	-	-	-	-	-	-	-	-	-	-	-	-	-	-
Escuela Preparatoria No. 7	-	-	-	-	-	-	-	-	-	-	-	-	-	-	-	-	-	-	-	-	-
Escuela Preparatoria No. 8	-	-	-	-	-	-	-	-	-	-	-	-	-	-	-	-	-	-	-	-	-
Escuela Preparatoria No. 9	1	-	1	-	-	-	-	26	-	40	-	-	-	-	30	-	30	-	-	-	-
Escuela Preparatoria No. 10	-	-	-	-	-	-	-	-	-	-	-	-	-	-	-	-	-	-	-	-	-
Escuela Preparatoria No. 11	1	-	-	-	-	-	-	12	-	-	-	-	-	-	30	-	-	-	-	-	-
Escuela Preparatoria No. 12	1	-	1	2	-	-	-	26	-	26	52	-	-	-	30	-	30	60	-	-	-
Escuela Preparatoria No. 13	-	-	-	-	-	-	-	-	-	-	-	-	-	-	-	-	-	-	-	-	-
Escuela Preparatoria No. 14	-	-	-	-	-	-	-	-	-	-	-	-	-	-	-	-	-	-	-	-	-
Escuela Preparatoria No. 15	-	-	-	-	-	-	-	-	-	-	-	-	-	-	-	-	-	-	-	-	-
Escuela Preparatoria No. 16	-	-	2	2	-	-	1	-	-	55	59	-	22	-	-	60	60	-	-	40	
Escuela Vocacional	-	-	-	-	-	-	-	-	-	-	-	-	-	-	-	-	-	-	-	-	-
Escuela Politécnica de Guadalajara	-	-	-	-	-	-	4	-	-	-	-	-	50	-	-	-	-	-	-	115	
Escuela Preparatoria Regional de Tonalá	-	-	-	6	-	-	-	-	-	-	89	-	-	-	-	-	-	180	-	-	-
Escuela Preparatoria Regional de Tonalá Norte	-	-	-	-	-	-	-	-	-	-	-	-	-	-	-	-	-	-	-	-	-
Escuelas en el interior del Estado	9	-	10	7	-	-	-	240	-	252	154	-	-	-	270	-	300	230	-	-	-
Escuela Preparatoria Regional de Ahualulco de Mercado	-	-	-	-	-	-	-	-	-	-	-	-	-	-	-	-	-	-	-	-	-
Escuela Preparatoria Regional de Ameca	-	-	1	-	-	-	-	-	-	24	-	-	-	-	-	-	30	-	-	-	-
Escuela Preparatoria Regional de Arandas	-	-	-	-	-	-	-	-	-	-	-	-	-	-	-	-	-	-	-	-	-
Escuela Preparatoria Regional de Atotonilco	-	-	-	-	-	-	-	-	-	-	-	-	-	-	-	-	-	-	-	-	-
Escuela Preparatoria Regional de Autlán	6	-	2	2	-	-	-	167	-	46	40	-	-	-	180	-	60	60	-	-	-
Escuela Preparatoria Regional de Casimiro Castillo	-	-	1	-	-	-	-	-	-	30	-	-	-	-	-	-	30	-	-	-	-
Escuela Preparatoria Regional de Cihuatlán	1	-	1	-	-	-	-	25	-	31	-	-	-	-	30	-	30	-	-	-	-
Escuela Preparatoria Regional de Ciudad Guzmán	-	-	-	-	-	-	-	-	-	-	-	-	-	-	-	-	-	-	-	-	-
Escuela Preparatoria Regional de Colotlán	-	-	-	-	-	-	-	-	-	-	-	-	-	-	-	-	-	-	-	-	-
Escuela Preparatoria Regional de Degollado	-	-	2	-	-	-	-	-	-	42	-	-	-	-	-	-	60	-	-	-	-
Escuela Preparatoria Regional de el Grullo	-	-	-	-	-	-	-	-	-	-	-	-	-	-	-	-	-	-	-	-	-
Escuela Preparatoria Regional de Jocotepec	-	-	2	-	-	-	-	-	-	52	-	-	-	-	-	-	60	-	-	-	-
Escuela Preparatoria Regional de Lagos de Moreno	-	-	-	2	-	-	-	-	-	-	46	-	-	-	-	-	-	60	-	-	-
Escuela Preparatoria Regional de Educación Media Superior	-	-	-	-	-	-	-	-	-	-	-	-	-	-	-	-	-	-	-	-	-
Escuela Preparatoria Regional de Puerto Vallarta	-	-	-	-	-	-	-	-	-	-	-	-	-	-	-	-	-	-	-	-	-
Escuela Preparatoria Regional de San Juan de los Lagos	-	-	-	-	-	-	-	-	-	-	-	-	-	-	-	-	-	-	-	-	-
Escuela Preparatoria Regional de San Martín Hidalgo	1	-	1	-	-	-	-	30	-	27	-	-	-	-	30	-	30	-	-	-	-
Escuela Preparatoria Regional de Sayula	-	-	-	-	-	-	-	-	-	-	-	-	-	-	-	-	-	-	-	-	-
Escuela Preparatoria Regional de Tala	-	-	-	-	-	-	-	-	-	-	-	-	-	-	-	-	-	-	-	-	-
Escuela Preparatoria Regional de Tamazula	-	-	-	1	-	-	-	-	-	-	24	-	-	-	-	-	-	40	-	-	-
Escuela Preparatoria Regional de Tecolotlán	-	-	-	-	-	-	-	-	-	-	-	-	-	-	-	-	-	-	-	-	-
Escuela Preparatoria Regional de Tepatlán	-	-	-	-	-	-	-	-	-	-	-	-	-	-	-	-	-	-	-	-	-
Escuela Preparatoria Regional de Tequila	-	-	-	-	-	-	-	-	-	-	-	-	-	-	-	-	-	-	-	-	-
Escuela Preparatoria Regional de Tlajomulco	-	-	-	1	-	-	-	-	-	-	28	-	-	-	-	-	-	40	-	-	-
Escuela Preparatoria Regional de Tuxpan	1	-	-	-	-	-	-	18	-	-	-	-	-	-	30	-	-	-	-	-	-
Escuela Preparatoria Regional de Zacoalco de Torres	-	-	-	1	-	-	-	-	-	-	16	-	-	-	-	-	-	30	-	-	-
Escuela Preparatoria Regional de Zapotiltic	-	-	-	-	-	-	-	-	-	-	-	-	-	-	-	-	-	-	-	-	-
Escuela Preparatoria Regional de Zapotlanejo	-	-	-	-	-	-	-	-	-	-	-	-	-	-	-	-	-	-	-	-	-

FUENTE: 2009, Dr. Marco Antonio Cortés Guardado, Rector General Sustituto, *Estadística Institucional. Tercer informe de actividades, 2010-2011*, Universidad de Guadalajara, 2011.

NOTAS: Eje I = Modelo académico y currículo. Eje II = Normalidad universitaria. Eje III = Procesos, prácticas pedagógico-didácticas y crecimiento personal. Eje IV = Innovación de ambientes de aprendizaje. Eje V = Programas específicos por demanda. Eje VI = Lenguas extranjeras. Eje VII = Desarrollo de habilidades informáticas.

FECHA DE CORTE: Enero 2010

FORMACIÓN Y DOCENCIA

Nivel Medio Superior

Cursos apoyados mediante el PICASA por dependencia, eje temático, número de asistentes y horas de duración, 2010

Cuadro 2.2.89

Dependencia	Eje / Cursos							Eje / Asistentes							Eje / Horas							
	I	II	III	IV	V	VI	VII	I	II	III	IV	V	VI	VII	I	II	III	IV	V	VI	VII	
SEMS																						
Escuelas en la zona metropolitana de Guadalajara	-	-	3	5	-	-	3	-	-	-	83	123	-	-	81	-	-	90	180	-	-	120
Escuela Preparatoria de Jalisco	-	-	-	-	-	-	-	-	-	-	-	-	-	-	-	-	-	-	-	-	-	
Escuela Preparatoria No. 2	-	-	-	-	-	-	-	-	-	-	-	-	-	-	-	-	-	-	-	-	-	
Escuela Preparatoria No. 3	-	-	-	-	-	-	-	-	-	-	-	-	-	-	-	-	-	-	-	-	-	
Escuela Preparatoria No. 4	-	-	-	-	-	-	-	-	-	-	-	-	-	-	-	-	-	-	-	-	-	
Escuela Preparatoria No. 5	-	-	-	1	-	-	-	-	-	-	21	-	-	-	-	-	-	40	-	-	-	
Escuela Preparatoria No. 6	-	-	-	-	-	-	-	-	-	-	-	-	-	-	-	-	-	-	-	-	-	
Escuela Preparatoria No. 7	-	-	-	-	-	-	-	-	-	-	-	-	-	-	-	-	-	-	-	-	-	
Escuela Preparatoria No. 8	-	-	-	-	-	-	-	-	-	-	-	-	-	-	-	-	-	-	-	-	-	
Escuela Preparatoria No. 9	-	-	3	-	-	-	-	83	-	-	-	-	-	-	90	-	-	-	-	-	-	
Escuela Preparatoria No. 10	-	-	-	-	-	-	-	-	-	-	-	-	-	-	-	-	-	-	-	-	-	
Escuela Preparatoria No. 11	-	-	-	-	-	-	-	-	-	-	-	-	-	-	-	-	-	-	-	-	-	
Escuela Preparatoria No. 12	-	-	-	-	-	-	-	-	-	-	-	-	-	-	-	-	-	-	-	-	-	
Escuela Preparatoria No. 13	-	-	-	-	-	-	-	-	-	-	-	-	-	-	-	-	-	-	-	-	-	
Escuela Preparatoria No. 16	-	-	-	-	-	-	3	-	-	-	-	-	-	81	-	-	-	-	-	-	120	
Escuela Vocacional	-	-	-	4	-	-	-	-	-	-	102	-	-	-	-	-	-	140	-	-	-	
Escuela Politécnica de Guadalajara	-	-	-	-	-	-	-	-	-	-	-	-	-	-	-	-	-	-	-	-	-	
Escuela Preparatoria Regional de Tonalá	-	-	-	-	-	-	-	-	-	-	-	-	-	-	-	-	-	-	-	-	-	
Escuelas en el interior del Estado	-	-	3	6	-	-	-	72	199	-	-	-	-	-	90	220	-	-	-	-	-	
Escuela Preparatoria Regional de Ahualulco de Mercado	-	-	-	-	-	-	-	-	-	-	-	-	-	-	-	-	-	-	-	-	-	
Escuela Preparatoria Regional de Autlán	-	-	-	-	-	-	-	-	-	-	-	-	-	-	-	-	-	-	-	-	-	
Escuela Preparatoria Regional de Casimiro Castillo	-	-	-	-	-	-	-	-	-	-	-	-	-	-	-	-	-	-	-	-	-	
Escuela Preparatoria Regional de Chapala	-	-	-	-	-	-	-	-	-	-	-	-	-	-	-	-	-	-	-	-	-	
Escuela Preparatoria Regional de Ciudad Guzmán	-	-	-	-	-	-	-	-	-	-	-	-	-	-	-	-	-	-	-	-	-	
Escuela Preparatoria Regional de Colotlán	-	-	-	-	-	-	-	-	-	-	-	-	-	-	-	-	-	-	-	-	-	
Escuela Preparatoria Regional de Degollado	-	-	-	-	-	-	-	-	-	-	-	-	-	-	-	-	-	-	-	-	-	
Escuela Preparatoria Regional de Jocotepec	-	-	2	-	-	-	-	52	-	-	-	-	-	-	60	-	-	-	-	-	-	
Escuela Preparatoria Regional de Lagos de Moreno	-	-	-	-	-	-	-	-	-	-	-	-	-	-	-	-	-	-	-	-	-	
Escuela Preparatoria Regional de Puerto Vallarta	-	-	-	-	-	-	-	-	-	-	-	-	-	-	-	-	-	-	-	-	-	
Escuela Preparatoria Regional de San Juan de los Lagos	-	-	1	-	-	-	-	20	-	-	-	-	-	-	30	-	-	-	-	-	-	
Escuela Preparatoria Regional de San Martín Hidalgo	-	-	4	-	-	-	-	153	-	-	-	-	-	-	140	-	-	-	-	-	-	
Escuela Preparatoria Regional de Tala	-	-	-	-	-	-	-	-	-	-	-	-	-	-	-	-	-	-	-	-	-	
Escuela Preparatoria Regional de Tequila	-	-	-	-	-	-	-	-	-	-	-	-	-	-	-	-	-	-	-	-	-	
Escuela Preparatoria Regional de Tlajomulco de Zúñiga	-	-	-	2	-	-	-	46	-	-	-	-	-	-	80	-	-	-	-	-	-	
Escuela Preparatoria Regional de Tuxpan	-	-	-	-	-	-	-	-	-	-	-	-	-	-	-	-	-	-	-	-	-	
Escuela Preparatoria Regional de Zacoalco de Torres	-	-	-	-	-	-	-	-	-	-	-	-	-	-	-	-	-	-	-	-	-	

FUENTE: 2010, Dr. Marco Antonio Cortés Guardado, Rector General Sustituto, *Estadística Institucional. Tercer informe de actividades, 2010-2011*, Universidad de Guadalajara, 2011.
 NOTAS: Eje I = Modelo académico y currículo. Eje II = Normatividad universitaria. Eje III = Procesos, prácticas pedagógico-didácticas y crecimiento personal. Eje IV = Innovación de ambientes de aprendizaje. Eje V = Programas específicos por demanda. Eje VI = Lenguas extranjeras. Eje VII = Desarrollo de habilidades informativas.
 Para el año 2011 no hubo convocatoria para este programa

FECHA DE CORTE: Enero 2011

FORMACIÓN Y DOCENCIA

Nivel Medio Superior

Personal apoyado con el PROTIP por dependencia, categoría y nivel académico, 2001 y 2002

Cuadro 2.2.90

Dependencia	Docentes			Investigadores			Técnicos académicos			Profesores de asignatura			Personal administrativo		
	2001														
	E	M	D	E	M	D	E	M	D	E	M	D	E	M	D
SEMS	0	34	0	0	0	0	0	2	0	0	9	0	0	1	0
Escuelas en la zona metropolitana de Guadalajara	0	27	0	0	0	0	0	1	0	0	9	0	0	0	0
Escuela Preparatoria de Jalisco	0	2	0	0	0	0	0	0	0	0	1	0	0	0	0
Escuela Preparatoria No. 2	0	1	0	0	0	0	0	0	0	0	0	0	0	0	0
Escuela Preparatoria No. 3	0	2	0	0	0	0	0	0	0	0	0	0	0	0	0
Escuela Preparatoria No. 6	0	1	0	0	0	0	0	0	0	0	0	0	0	0	0
Escuela Preparatoria No. 7	0	1	0	0	0	0	0	0	0	0	0	0	0	0	0
Escuela Preparatoria No. 8	0	1	0	0	0	0	0	0	0	0	0	0	0	0	0
Escuela Preparatoria No. 10	0	6	0	0	0	0	0	0	0	0	2	0	0	0	0
Escuela Preparatoria No. 11	0	1	0	0	0	0	0	0	0	0	0	0	0	0	0
Escuela Preparatoria No. 12	0	3	0	0	0	0	0	0	0	0	0	0	0	0	0
Escuela Preparatoria No. 13	0	0	0	0	0	0	0	0	0	0	2	0	0	0	0
Escuela Vocacional	0	8	0	0	0	0	0	0	0	0	2	0	0	0	0
Escuela Politécnica de Guadalajara	0	1	0	0	0	0	0	1	0	0	1	0	0	0	0
Escuela Preparatoria Regional de Tonalá	0	0	0	0	0	0	0	0	0	0	1	0	0	0	0
Escuelas en el interior del Estado	0	7	0	0	0	0	0	1	0	0	0	0	0	0	0
Escuela Preparatoria Regional de Ameca	0	2	0	0	0	0	0	0	0	0	0	0	0	0	0
Escuela Preparatoria Regional de Atotonilco	0	1	0	0	0	0	0	0	0	0	0	0	0	0	0
Escuela Preparatoria Regional de Ciudad Guzmán	0	0	0	0	0	0	0	1	0	0	0	0	0	0	0
Escuela Preparatoria Regional de Jocotepec	0	2	0	0	0	0	0	0	0	0	0	0	0	0	0
Escuela Preparatoria Regional de Tala	0	1	0	0	0	0	0	0	0	0	0	0	0	0	0
Escuela Preparatoria Regional de Zapotlanejo	0	1	0	0	0	0	0	0	0	0	0	0	0	0	0
DGSEMS	0	0	0	0	0	0	0	0	0	0	0	0	0	1	0
2002															
SEMS	0	14	0	0	0	0	0	3	0	0	4	0	0	0	0

FUENTE: 2001-2002, Dr. Marco Antonio Cortés Guardado, Rector General Sustituto, *Estadística Institucional. Tercer informe de actividades, 2010-2011*, Universidad de Guadalajara, 2011.

NOTAS: E = Especialidad, M = Maestría, D = Doctorado.
No es posible desagregar el dato para el año 2002.

No se reporta el año 2003 debido a que la Coordinación para el Desarrollo del Personal Académico no cuenta con el respaldo electrónico.

FECHA DE CORTE: Diciembre de cada año.

FORMACIÓN Y DOCENCIA

Nivel Medio Superior

Personal apoyado con el PROTIP por dependencia, categoría y nivel académico, 2004

Cuadro 2.2.91

Dependencia	Docentes			Investigadores			Técnicos académicos			Profesores de asignatura			Personal administrativo		
	E	M	D	E	M	D	E	M	D	E	M	D	E	M	D
SEMS	0	16	1	0	3	0	0	6	0	0	9	0	0	0	0
Escuelas en la zona metropolitana de Guadalajara	0	11	1	0	1	0	0	4	0	0	7	0	0	0	0
Escuela Preparatoria No. 2	0	1	0	0	1	0	0	0	0	0	1	0	0	0	0
Escuela Preparatoria No. 3	0	0	0	0	0	0	0	1	0	0	1	0	0	0	0
Escuela Preparatoria No. 6	0	1	0	0	0	0	0	0	0	0	0	0	0	0	0
Escuela Preparatoria No. 7	0	1	0	0	0	0	0	0	0	0	0	0	0	0	0
Escuela Preparatoria No. 8	0	1	0	0	0	0	0	1	0	0	1	0	0	0	0
Escuela Preparatoria No. 11	0	4	0	0	0	0	0	2	0	0	2	0	0	0	0
Escuela Preparatoria No. 12	0	0	1	0	0	0	0	0	0	0	0	0	0	0	0
Escuela Vocacional	0	2	0	0	0	0	0	0	0	0	2	0	0	0	0
Escuela Preparatoria Regional de Tonalá	0	1	0	0	0	0	0	0	0	0	0	0	0	0	0
Escuelas en el interior del Estado	0	5	0	0	2	0	0	1	0	0	2	0	0	0	0
Escuela Preparatoria Regional de Atotonilco	0	1	0	0	0	0	0	0	0	0	0	0	0	0	0
Escuela Preparatoria Regional de Aullán	0	1	0	0	0	0	0	0	0	0	1	0	0	0	0
Escuela Preparatoria Regional de La Barca	0	1	0	0	1	0	0	0	0	0	0	0	0	0	0
Escuela Preparatoria Regional de Puerto Vallarta	0	1	0	0	0	0	0	1	0	0	0	0	0	0	0
Escuela Preparatoria Regional de Tamazula de Gordiano	0	0	0	0	1	0	0	0	0	0	0	0	0	0	0
Escuela Preparatoria Regional de Tecolotlán	0	0	0	0	0	0	0	0	0	0	1	0	0	0	0
Escuela Preparatoria Regional de Zacoalco de Torres	0	1	0	0	0	0	0	0	0	0	0	0	0	0	0
DGSEMS	0	0	0	0	0	0	0	1	0	0	0	0	0	0	0

FUENTE: 2004, Dr. Marco Antonio Cortés Guardado, Rector General Sustituto, *Estadística Institucional. Tercer Informe de actividades, 2010-2011*, Universidad de Guadalajara, 2011.

NOTA: E = Especialidad, M = Maestría, D = Doctorado.

FECHA DE CORTE: Diciembre 2004.

FORMACIÓN Y DOCENCIA

Nivel Medio Superior

Personal apoyado con el PROTIP por dependencia, categoría y nivel académico, 2005

Cuadro 2.2.92

Dependencia	Docentes			Investigadores			Técnicos académicos			Profesores de asignatura			Personal administrativo		
	E	M	D	E	M	D	E	M	D	E	M	D	E	M	D
SEMS	1	51	0	0	0	0	0	11	0	0	23	0	0	5	0
Escuelas en la zona metropolitana de Guadalajara	0	35	0	0	0	0	0	5	0	0	16	0	0	0	0
Escuela Preparatoria de Jalisco	0	2	0	0	0	0	0	0	0	0	0	0	0	0	0
Escuela Preparatoria No. 2	0	1	0	0	0	0	0	0	0	0	3	0	0	0	0
Escuela Preparatoria No. 3	0	1	0	0	0	0	0	0	0	0	0	0	0	0	0
Escuela Preparatoria No. 4	0	1	0	0	0	0	0	0	0	0	0	0	0	0	0
Escuela Preparatoria No. 5	0	1	0	0	0	0	0	0	0	0	0	0	0	0	0
Escuela Preparatoria No. 6	0	1	0	0	0	0	0	1	0	0	0	0	0	0	0
Escuela Preparatoria No. 7	0	8	0	0	0	0	0	1	0	0	1	0	0	0	0
Escuela Preparatoria No. 9	0	0	0	0	0	0	0	1	0	0	1	0	0	0	0
Escuela Preparatoria No. 10	0	7	0	0	0	0	0	0	0	0	4	0	0	0	0
Escuela Preparatoria No. 11	0	5	0	0	0	0	0	1	0	0	2	0	0	0	0
Escuela Preparatoria No. 12	0	1	0	0	0	0	0	0	0	0	0	0	0	0	0
Escuela Preparatoria No. 13	0	2	0	0	0	0	0	0	0	0	0	0	0	0	0
Escuela Vocacional	0	2	0	0	0	0	0	0	0	0	3	0	0	0	0
Escuela Politécnica de Guadalajara	0	0	0	0	0	0	0	1	0	0	2	0	0	0	0
Escuela Preparatoria Regional de Tonalá	0	3	0	0	0	0	0	0	0	0	0	0	0	0	0
Escuelas en el interior del Estado	1	15	0	0	0	0	0	5	0	0	7	0	0	2	0
Escuela Preparatoria Regional de Ameca	0	0	0	0	0	0	0	1	0	0	1	0	0	0	0
Módulo de Talpa de Allende	0	0	0	0	0	0	0	0	0	0	1	0	0	0	0
Escuela Preparatoria Regional de Arandas	1	0	0	0	0	0	0	0	0	0	0	0	0	0	0
Escuela Preparatoria Regional de Atotonilco	0	3	0	0	0	0	0	2	0	0	1	0	0	0	0
Módulo de Ayotlán	0	1	0	0	0	0	0	0	0	0	0	0	0	0	0
Escuela Preparatoria Regional de Autlán	0	1	0	0	0	0	0	0	0	0	0	0	0	0	0
Módulo de El Grullo	0	0	0	0	0	0	0	0	0	0	1	0	0	0	0
Escuela Preparatoria Regional de Casimiro Castillo	0	0	0	0	0	0	0	0	0	0	0	0	0	0	0
Módulo de La Huerta	0	0	0	0	0	0	0	1	0	0	0	0	0	0	0
Escuela Preparatoria Regional de Ciudad Guzmán	0	1	0	0	0	0	0	0	0	0	0	0	0	0	0
Módulo de Tecalitlán	0	0	0	0	0	0	0	1	0	0	0	0	0	0	0
Escuela Preparatoria Regional de Jocotepec	0	0	0	0	0	0	0	0	0	0	0	0	0	0	0
Módulo de Tizapán el Alto	0	1	0	0	0	0	0	0	0	0	0	0	0	0	0
Escuela Preparatoria Regional de La Barca	0	0	0	0	0	0	0	0	0	0	0	0	0	1	0
Escuela Preparatoria Regional de Lagos de Moreno	0	0	0	0	0	0	0	0	0	0	0	0	0	0	0
Módulo de Villa Hidalgo	0	0	0	0	0	0	0	0	0	0	1	0	0	0	0
Escuela Preparatoria Regional de Sayula	0	0	0	0	0	0	0	0	0	0	0	0	0	0	0
Módulo de Tapalpa	0	0	0	0	0	0	0	0	0	0	1	0	0	0	0
Escuela Preparatoria Regional de Tamazula de Gordiano	0	0	0	0	0	0	0	0	0	0	1	0	0	0	0
Escuela Preparatoria Regional de Tepatlán	0	3	0	0	0	0	0	0	0	0	0	0	0	0	0
Escuela Preparatoria Regional de Tuxpan	0	1	0	0	0	0	0	0	0	0	0	0	0	0	0
Módulo de Tonila	0	1	0	0	0	0	0	0	0	0	0	0	0	0	0
Escuela Regional de Educación Media Superior de Ocotlán	0	3	0	0	0	0	0	0	0	0	0	0	0	0	0
Módulo de Atequiza	0	0	0	0	0	0	0	0	0	0	0	0	0	1	0
DGSEMS	0	1	0	0	0	0	0	1	0	0	0	0	0	3	0

FUENTE: 2005, Dr. Marco Antonio Cortés Guardado, Rector General Sustituto, *Estadística Institucional. Tercer informe de actividades, 2010-2011*, Universidad de Guadalajara, 2011.
 NOTA: E = Especialidad, M = Maestría, D = Doctorado.
 FECHA DE CORTE: Diciembre 2005.

FORMACIÓN Y DOCENCIA

Nivel Medio Superior

Personal apoyado con el PROTIP por dependencia, categoría y nivel académico, 2006

Cuadro 2.2.93

Dependencia	Docentes			Investigadores			Técnicos académicos			Profesores de asignatura			Personal administrativo		
	E	M	D	E	M	D	E	M	D	E	M	D	E	M	D
SEMS	0	68	11	0	0	0	0	26	1	0	42	1	0	19	0
Escuelas en la zona metropolitana de Guadalajara	0	46	10	0	0	0	0	20	0	0	32	1	0	8	0
Escuela Preparatoria de Jalisco	0	1	0	0	0	0	0	1	0	0	2	0	0	2	0
Escuela Preparatoria No. 2	0	5	0	0	0	0	0	3	0	0	2	0	0	0	0
Escuela Preparatoria No. 3	0	2	1	0	0	0	0	2	0	0	1	0	0	1	0
Escuela Preparatoria No. 4	0	2	1	0	0	0	0	0	0	0	0	0	0	0	0
Escuela Preparatoria No. 5	0	3	0	0	0	0	0	1	0	0	2	0	0	0	0
Escuela Preparatoria No. 6	0	3	1	0	0	0	0	0	0	0	2	0	0	0	0
Escuela Preparatoria No. 7	0	4	2	0	0	0	0	1	0	0	3	0	0	1	0
Escuela Preparatoria No. 8	0	3	0	0	0	0	0	1	0	0	1	0	0	1	0
Escuela Preparatoria No. 9	0	0	0	0	0	0	0	0	0	0	1	0	0	1	0
Escuela Preparatoria No. 10	0	4	4	0	0	0	0	0	0	0	9	0	0	0	0
Escuela Preparatoria No. 11	0	6	0	0	0	0	0	0	0	0	2	0	0	0	0
Escuela Preparatoria No. 12	0	2	1	0	0	0	0	2	0	0	2	0	0	0	0
Escuela Preparatoria No. 13	0	2	0	0	0	0	0	1	0	0	0	0	0	0	0
Escuela Vocacional	0	1	0	0	0	0	0	3	0	0	1	0	0	1	0
Escuela Politécnica de Guadalajara	0	7	0	0	0	0	0	5	0	0	3	0	0	1	0
Escuela Preparatoria Regional de Tonalá	0	1	0	0	0	0	0	0	0	0	0	1	0	0	0
Escuela Preparatoria Regional de Tonalá Norte	0	0	0	0	0	0	0	0	0	0	1	0	0	0	0
Escuelas en el interior del Estado	0	22	1	0	0	0	0	4	0	0	9	0	0	3	0
Escuela Preparatoria Regional de Ameca	0	0	0	0	0	0	0	1	0	0	0	0	0	0	0
Escuela Preparatoria Regional de Arandas	0	0	1	0	0	0	0	0	0	0	1	0	0	0	0
Escuela Preparatoria Regional de Autlán	0	2	0	0	0	0	0	1	0	0	0	0	0	0	0
Escuela Preparatoria Regional de Casimiro Castillo	0	2	0	0	0	0	0	0	0	0	0	0	0	0	0
Escuela Preparatoria Regional de Chapala	0	0	0	0	0	0	0	0	0	0	1	0	0	0	0
Escuela Preparatoria Regional de Ciudad Guzmán	0	4	0	0	0	0	0	0	0	0	3	0	0	0	0
Módulo de Zapotiltic	0	1	0	0	0	0	0	0	0	0	0	0	0	0	0
Escuela Preparatoria Regional de Colotlán	0	0	0	0	0	0	0	0	0	0	0	0	0	1	0
Escuela Preparatoria Regional de Degollado	0	1	0	0	0	0	0	0	0	0	0	0	0	0	0
Escuela Preparatoria Regional de El Salto	0	1	0	0	0	0	0	1	0	0	0	0	0	0	0
Escuela Preparatoria Regional de La Barca	0	1	0	0	0	0	0	0	0	0	1	0	0	0	0
Escuela Preparatoria Regional de Lagos de Moreno	0	1	0	0	0	0	0	0	0	0	3	0	0	0	0
Escuela Preparatoria Regional de Sayula	0	0	0	0	0	0	0	1	0	0	0	0	0	0	0
Módulo de Tapalpa	0	1	0	0	0	0	0	0	0	0	0	0	0	0	0
Módulo de San Gabriel	0	0	0	0	0	0	0	0	0	0	0	0	0	1	0
Escuela Preparatoria Regional de Tala	0	1	0	0	0	0	0	0	0	0	0	0	0	0	0
Escuela Preparatoria Regional de Tepatlán	0	0	0	0	0	0	0	0	0	0	0	0	0	1	0
Escuela Preparatoria Regional de Tlajomulco de Zúñiga	0	1	0	0	0	0	0	0	0	0	0	0	0	0	0
Escuela Preparatoria Regional de Tuxpan	0	1	0	0	0	0	0	0	0	0	0	0	0	0	0
Escuela Preparatoria Regional de Zacoalco de Torres	0	1	0	0	0	0	0	0	0	0	0	0	0	0	0
Escuela Regional de Educación Media Superior de Ocotlán	0	4	0	0	0	0	0	0	0	0	0	0	0	0	0
DGSEMS	0	0	0	0	0	0	0	2	1	0	1	0	0	8	0

FUENTE: 2006, Dr. Marco Antonio Cortés Guardado, Rector General Sustituto, *Estadística Institucional. Tercer informe de actividades, 2010-2011*, Universidad de Guadalajara, 2011.

NOTA: E = Especialidad, M = Maestría, D = Doctorado.
En el año 2007 El programa PROTIP no se abrió por falta de recursos

FECHA DE CORTE: Diciembre 2006.

FORMACIÓN Y DOCENCIA

Nivel Medio Superior

Cursos de tutoría para el personal académico, 2001-2006

Cuadro 2.2.94

Dependencia	2001		
	Cursos	Inscritos	Acreditados
Total	1	22	22
Escuelas en la zona metropolitana de Guadalajara	1	22	22
Escuela Preparatoria No. 2	1	22	22
Escuelas en el interior del Estado	0	0	0
Dependencia	2002		
	Cursos	Inscritos	Acreditados
Total	21	470	387
Escuelas en la zona metropolitana de Guadalajara	18	394	320
Escuela Preparatoria No. 2	4	121	119
Escuela Preparatoria No. 8	1	33	13
Escuela Preparatoria No. 10	6	95	63
Escuela Preparatoria No. 12	1	20	19
Escuela Preparatoria No. 13	1	33	31
Escuela Politécnica de Guadalajara	5	92	75
Escuelas en el interior del Estado	3	76	67
Escuela Preparatoria Regional de Degollado	1	19	19
Escuela Preparatoria Regional de Tala	1	28	26
Escuela Preparatoria Regional del Salto	1	29	22
Dependencia	2003		
	Cursos	Inscritos	Acreditados
Total	22	487	361
Escuelas en la zona metropolitana de Guadalajara	16	348	256
Escuela Preparatoria No. 2	1	19	12
Escuela Preparatoria No. 4	2	49	23
Escuela Preparatoria No. 8	4	73	73
Escuela Preparatoria No. 10	2	35	20
Escuela Preparatoria No. 12	3	97	81
Escuela Preparatoria No. 13	1	18	17
Escuela Politécnica de Guadalajara	2	34	26
Escuela Preparatoria Vocacional	1	23	4
Escuelas en el interior del Estado	6	139	105
Escuela Preparatoria Regional de Degollado	1	17	14
Preparatoria Regional de Colotlán	2	36	34
Preparatoria Regional de El Salto	3	86	57

FORMACIÓN Y DOCENCIA

Nivel Medio Superior

Cursos de tutoría para el personal académico, 2001-2006

Cuadro 2.2.94

Dependencia	2004		
	Cursos	Inscritos	Acreditados
Total	18	429	414
Escuelas en la zona metropolitana de Guadalajara	12	290	288
Escuela Preparatoria de Jalisco	1	54	52
Escuela Preparatoria No. 2	4	84	84
Escuela Preparatoria No. 3	1	46	46
Escuela Preparatoria No. 4	1	29	29
Escuela Preparatoria No. 12	5	77	77
Escuelas en el interior del Estado	6	139	126
Escuela Preparatoria Regional de Casimiro Castillo	1	32	31
Escuela Preparatoria Regional de Ciudad Guzmán	2	46	43
Escuela Preparatoria Regional de Colotlán	2	47	42
Escuela Preparatoria Regional de Degollado	1	14	10

Dependencia	2005		
	Cursos	Inscritos	Acreditados
Total	55	1,397	1,261
Escuelas en la zona metropolitana de Guadalajara	33	863	769
Escuela Preparatoria de Jalisco	4	110	89
Escuela Preparatoria No. 2	6	150	136
Escuela Preparatoria No. 3	5	114	114
Escuela Preparatoria No. 4	2	57	47
Escuela Preparatoria No. 7	2	61	59
Escuela Preparatoria No. 9	2	52	45
Escuela Preparatoria No. 10	5	111	92
Escuela Preparatoria No. 11	2	41	41
Escuela Preparatoria No. 12	1	36	36
Escuela Vocacional	3	114	93
Escuela Preparatoria Regional de Tonalá	1	17	17
Escuelas en el interior del Estado	22	534	492
Escuela Preparatoria Regional de Aullán	6	171	171
Escuela Preparatoria Regional de Casimiro Castillo	2	66	65
Escuela Preparatoria Regional de Ciudad Guzmán	4	99	78
Escuela Preparatoria Regional de Colotlán	3	62	58
Escuela Preparatoria Regional de Degollado	2	46	46
Escuela Preparatoria Regional de Tala	2	34	32

FORMACIÓN Y DOCENCIA

Nivel Medio Superior		
Cursos de tutoría para el personal académico, 2001-2006		Cuadro 2.2.94
Escuela Preparatoria Regional de Tequila	1	27
Escuela Preparatoria Regional de Tlajomulco de Zúñiga	2	29

Dependencia	2006		
	Cursos	Inscritos	Acreditados
Total	51	1,238	1,194
Escuelas en la zona metropolitana de Guadalajara	28	668	635
Escuela Preparatoria de Jalisco	6	119	111
Escuela Preparatoria No. 2	5	78	78
Escuela Preparatoria No. 5	1	15	15
Escuela Preparatoria No. 7	5	120	105
Escuela Preparatoria No. 9	1	51	50
Escuela Preparatoria No. 11	1	31	30
Escuela Preparatoria No. 12	2	42	39
Escuela Vocacional	3	87	87
Escuela Preparatoria Regional de Tonalá Norte	4	125	120
Escuelas en el interior del Estado	23	570	559
Escuela Preparatoria Regional de Ahualulco de Mercado	2	46	46
Escuela Preparatoria Regional de Arandas	2	51	49
Escuela Preparatoria Regional de Autlán	7	163	161
Escuela Preparatoria Regional de Casimiro Castillo	2	61	61
Escuela Preparatoria Regional de Ciudad Guzmán	4	86	81
Escuela Preparatoria Regional de Colotlán	2	28	27
Escuela Preparatoria Regional de Puerto Vallarta	3	111	111
Escuela Preparatoria Regional de Tala	1	24	23

FUENTE: 2001-2006, Dr. Marco Antonio Cortés Guardado, Rector General Sustituto, *Estadística Institucional. Tercer informe de actividades, 2010-2011*, Universidad de Guadalajara, 2011.

FECHA DE CORTE: Diciembre de cada año.

FORMACIÓN Y DOCENCIA

Nivel Medio Superior

Constancias del Diplomado en Tutoría Académica, expedidas a los profesores durante el año 2007

Cuadro 2.2.95

Dependencia	Acreditados
Total	123
Escuelas en la zona metropolitana de Guadalajara	81
Escuela Preparatoria de Jalisco	1
Escuela Preparatoria N° 2	10
Escuela Preparatoria N° 4	1
Escuela Preparatoria N° 5	2
Escuela Preparatoria N° 6	3
Escuela Preparatoria N° 8	2
Escuela Preparatoria N° 9	12
Escuela Preparatoria N° 12	10
Escuela Preparatoria N° 13	2
Escuela Vocacional	19
Escuela Preparatoria de Tonalá Norte	19
Escuelas en el interior del Estado	42
Escuela Preparatoria Regional de Colotlán	4
Escuela Preparatoria Regional de Autlán	38

FUENTE: 2007, Dr. Marco Antonio Cortés Guardado, Rector General Sustituto, *Estadística Institucional. Tercer informe de actividades, 2010-2011*, Universidad de Guadalajara, 2011.

NOTA: Para 2008 y 2009 no hubo diplomado, se hizo una reestructuración del programa por lo cual reinicia sus labores en enero de 2010.

FECHA DE CORTE: Diciembre 2007.

FORMACIÓN Y DOCENCIA

Nivel Medio Superior

Personal beneficiado por el programa de apoyo para el pago de matrículas en estudios de posgrado, por dependencia, categoría y nivel educativo, 2004 y 2005

Cuadro 2.2.96

Dependencia	2004														
	Docentes			Investigadores			Técnicos académicos			Profesores de asignatura			Personal administrativo		
	E	M	D	E	M	D	E	M	D	E	M	D	E	M	D
SEMS	0	4	8	0	0	0	0	4	0	0	4	5	0	1	0
Escuelas en la zona metropolitana de Guadalajara	0	3	8	0	0	0	0	0	0	0	3	4	0	0	0
Escuela Preparatoria No. 7	0	2	2	0	0	0	0	0	0	0	0	0	0	0	0
Escuela Preparatoria No. 10	0	1	6	0	0	0	0	0	0	0	3	4	0	0	0
Escuelas en el interior del Estado	0	1	0	0	0	0	0	1	0	0	1	1	0	0	0
Escuela Preparatoria Regional de Puerto Vallarta	0	1	0	0	0	0	0	0	0	0	0	1	0	0	0
Escuela Preparatoria Regional de Lagos de Moreno	0	0	0	0	0	0	0	1	0	0	0	0	0	0	0
Escuela Preparatoria Regional de San Martín Hidalgo	0	0	0	0	0	0	0	0	0	0	1	0	0	0	0
DGSEMS	0	0	0	0	0	0	0	3	0	0	0	0	0	1	0

Dependencia	2005														
	Docentes			Investigadores			Técnicos académicos			Profesores de asignatura			Personal administrativo		
	E	M	D	E	M	D	E	M	D	E	M	D	E	M	D
SEMS	0	36	4	0	0	0	0	12	4	0	19	1	0	2	0
Escuelas en la zona metropolitana de Guadalajara	0	19	4	0	0	0	0	1	4	0	12	1	0	0	0
Escuela Preparatoria de Jalisco	0	0	0	0	0	0	0	0	0	0	1	0	0	0	0
Escuela Preparatoria No. 2	0	0	0	0	0	0	0	0	0	0	1	0	0	0	0
Escuela Preparatoria No. 7	0	9	1	0	0	0	0	0	2	0	3	0	0	0	0
Escuela Preparatoria No. 10	0	7	3	0	0	0	0	1	2	0	2	1	0	0	0
Escuela Preparatoria No. 13	0	2	0	0	0	0	0	0	0	0	0	0	0	0	0
Escuela Preparatoria Regional de Tonalá	0	1	0	0	0	0	0	0	0	0	5	0	0	0	0
Escuelas en el interior del Estado	0	17	0	0	0	0	0	8	0	0	7	0	0	0	0
Escuela Preparatoria Regional de Ciudad Guzmán	0	9	0	0	0	0	0	4	0	0	0	0	0	0	0
Módulo de Tolimán	0	2	0	0	0	0	0	0	0	0	0	0	0	0	0
Escuela Preparatoria Regional de Puerto Vallarta	0	1	0	0	0	0	0	0	0	0	0	0	0	0	0
Escuela Preparatoria Regional de Sayula	0	0	0	0	0	0	0	1	0	0	4	0	0	0	0
Escuela Preparatoria Regional de Tepatlitlán	0	2	0	0	0	0	0	2	0	0	2	0	0	0	0
Módulo de Acatic	0	0	0	0	0	0	0	1	0	0	0	0	0	0	0
Escuela Preparatoria Regional de Tuxpan	0	2	0	0	0	0	0	0	0	0	0	0	0	0	0
Escuela Preparatoria Regional de Zacoalco de Torres	0	1	0	0	0	0	0	0	0	0	0	0	0	0	0
Escuela Regional de Educación Media Superior de Ocotlán	0	0	0	0	0	0	0	0	0	0	0	0	0	0	0
Módulo de Tototlán	0	0	0	0	0	0	0	0	0	0	1	0	0	0	0
DGSEMS	0	0	0	0	0	0	0	3	0	0	0	0	0	2	0

FUENTE: 2004-2005, Dr. Marco Antonio Cortés Guardado, Rector General Sustituto, *Estadística Institucional. Tercer informe de actividades, 2010-2011*, Universidad de Guadalajara, 2011.

NOTA: E = Especialidad, M = Maestría, D = Doctorado.

FECHA DE CORTE: Diciembre de cada año.

FORMACIÓN Y DOCENCIA

Nivel Medio Superior

Personal beneficiado por el programa de apoyo para el pago de matrículas en estudios de posgrado, por dependencia, categoría y nivel educativo, 2006

Cuadro 2.2.97

Dependencia	Docentes			Investigadores			Técnicos académicos			Profesores de asignatura			Personal administrativo		
	E	M	D	E	M	D	E	M	D	E	M	D	E	M	D
SEMS	0	22	5	0	1	0	0	11	4	0	11	1	0	1	2
Escuelas en la zona metropolitana de Guadalajara	0	14	5	0	1	0	0	5	4	0	7	1	0	0	2
Escuela Preparatoria No. 3	0	0	0	0	0	0	0	0	0	0	1	0	0	0	0
Escuela Preparatoria No. 6	0	0	0	0	0	0	0	0	0	0	0	0	0	0	0
Escuela Preparatoria No. 7	0	7	0	0	1	0	0	0	2	0	3	0	0	0	2
Escuela Preparatoria No. 9	0	0	0	0	0	0	0	1	0	0	0	0	0	0	0
Escuela Preparatoria No. 10	0	4	5	0	0	0	0	4	2	0	3	1	0	0	0
Escuela Preparatoria Regional de Tonalá	0	1	0	0	0	0	0	0	0	0	0	0	0	0	0
Escuela Preparatoria Regional de Tonalá Norte	0	2	0	0	0	0	0	0	0	0	0	0	0	0	0
Escuelas en el interior del Estado	0	8	0	0	0	0	0	3	0	0	4	0	0	0	0
Escuela Preparatoria Regional de Ameca	0	1	0	0	0	0	0	0	0	0	0	0	0	0	0
Escuela Preparatoria Regional de Aullán	0	2	0	0	0	0	0	0	0	0	0	0	0	0	0
Escuela Preparatoria Regional de Atotonilco	0	0	0	0	0	0	0	0	0	0	0	0	0	0	0
Módulo de Ayotlán	0	0	0	0	0	0	0	0	0	0	1	0	0	0	0
Escuela Preparatoria Regional de Tepatitlán	0	2	0	0	0	0	0	2	0	0	2	0	0	0	0
Módulo de Acatic	0	0	0	0	0	0	0	0	0	0	1	0	0	0	0
Escuela Preparatoria Regional de Zacoalco de Torres	0	1	0	0	0	0	0	0	0	0	0	0	0	0	0
Escuela Regional de Educación Media Superior de Ocotlán	0	2	0	0	0	0	0	1	0	0	0	0	0	0	0
DGSEMS	0	0	0	0	0	0	0	3	0	0	0	0	0	1	0

FUENTE: 2006, Dr. Marco Antonio Cortés Guardado, Rector General Sustituto, *Estadística Institucional. Tercer informe de actividades, 2010-2011*, Universidad de Guadalajara, 2011.

NOTA: E = Especialidad, M = Maestría, D = Doctorado

FECHA DE CORTE: Diciembre de 2006

FORMACIÓN Y DOCENCIA

Nivel Medio Superior

Personal beneficiado por el programa de apoyo para el pago de matrículas en estudios de posgrado, por dependencia, categoría y nivel educativo, 2008

Cuadro 2.2.98

Dependencia	Docentes			Investigadores			Técnicos académicos			Profesores de asignatura			Personal administrativo		
	E	M	D	E	M	D	E	M	D	E	M	D	E	M	D
SEMS	0	5	8	0	0	0	0	2	2	0	5	2	0	0	1
Escuelas en la zona metropolitana de Guadalajara	0	5	5	0	0	0	0	2	2	0	5	2	0	0	1
Escuela Preparatoria No. 1	0	1	0	0	0	0	0	0	0	0	1	0	0	0	0
Escuela Preparatoria No. 2	0	0	0	0	0	0	0	0	0	0	1	0	0	0	0
Escuela Preparatoria No. 3	0	0	1	0	0	0	0	0	0	0	0	0	0	0	0
Escuela Preparatoria No. 6	0	0	1	0	0	0	0	0	0	0	0	1	0	0	0
Escuela Preparatoria No. 7	0	0	0	0	0	0	0	0	0	0	0	0	0	0	1
Escuela Preparatoria No. 8	0	0	0	0	0	0	0	0	0	0	1	0	0	0	0
Escuela Preparatoria No. 9	0	0	0	0	0	0	0	2	0	0	0	0	0	0	0
Escuela Preparatoria No. 10	0	3	3	0	0	0	0	0	0	0	2	1	0	0	0
Escuela Preparatoria No. 12	0	1	0	0	0	0	0	0	2	0	0	0	0	0	0
Escuelas en el interior del Estado	0	0	3	0	0	0	0	0	0	0	0	0	0	0	0
Escuela Preparatoria Regional de Ameca	0	0	0	0	0	0	0	0	0	0	0	0	0	0	0
Escuela Preparatoria Regional de Autlán	0	0	0	0	0	0	0	0	0	0	0	0	0	0	0
Escuela Preparatoria Regional de Atotonilco	0	0	0	0	0	0	0	0	0	0	0	0	0	0	0
Módulo de Ayotlán	0	0	0	0	0	0	0	0	0	0	0	0	0	0	0
Escuela Preparatoria Regional de El Salto	0	0	1	0	0	0	0	0	0	0	0	0	0	0	0
Escuela Preparatoria Regional de Tepatlilán	0	0	0	0	0	0	0	0	0	0	0	0	0	0	0
Módulo de Acatic	0	0	0	0	0	0	0	0	0	0	0	0	0	0	0
Escuela Preparatoria Regional de Zacoalco de Torres	0	0	0	0	0	0	0	0	0	0	0	0	0	0	0
Escuela Regional de Educación Media Superior de Ocotlán	0	0	2	0	0	0	0	0	0	0	0	0	0	0	0
DGSEMS	0	0	0	0	0	0	0	0	0	0	0	0	0	0	0

FUENTE: 2008, Dr. Marco Antonio Cortés Guardado, Rector General Sustituto, *Estadística Institucional. Tercer informe de actividades, 2010-2011*, Universidad de Guadalajara, 2011.
 NOTA: E = Especialidad, M = Maestría, D = Doctorado.
 FECHA DE CORTE: Diciembre 2008.

FORMACIÓN Y DOCENCIA

Nivel Medio Superior

Personal beneficiado por el programa de apoyo para el pago de matrículas en estudios de posgrado, por dependencia, categoría y nivel educativo, 2009

Cuadro 2.2.99

Dependencia	Docentes			Investigadores			Técnicos académicos			Profesores de asignatura			Personal administrativo		
	E	M	D	E	M	D	E	M	D	E	M	D	E	M	D
SEMS	0	0	1	0	0	0	0	0	2	0	6	0	0	3	0
Escuelas en la zona metropolitana de Guadalajara	0	0	1	0	0	0	0	0	2	0	6	0	0	1	0
Escuela Preparatoria No. 1	0	0	0	0	0	0	0	0	1	0	0	0	0	0	0
Escuela Preparatoria No. 6	0	0	0	0	0	0	0	0	0	1	0	0	0	0	0
Escuela Preparatoria No. 8	0	0	0	0	0	0	0	0	0	1	0	0	0	0	0
Escuela Preparatoria No. 11	0	0	0	0	0	0	0	0	0	0	0	0	0	1	0
Escuela Preparatoria No. 12	0	0	0	0	0	0	0	0	1	0	0	0	0	0	0
Escuela Preparatoria No. 13	0	0	1	0	0	0	0	0	0	0	0	0	0	0	0
Escuela Preparatoria No. 15	0	0	0	0	0	0	0	0	0	4	0	0	0	0	0
Escuelas en el interior del Estado	0	0	0	0	0	0	0	0	0	0	0	0	0	0	0
Escuela Preparatoria Regional de Ameca	0	0	0	0	0	0	0	0	0	0	0	0	0	0	0
Escuela Preparatoria Regional de Aullán	0	0	0	0	0	0	0	0	0	0	0	0	0	0	0
Escuela Preparatoria Regional de Atotonilco	0	0	0	0	0	0	0	0	0	0	0	0	0	0	0
Módulo de Ayotlán	0	0	0	0	0	0	0	0	0	0	0	0	0	0	0
Escuela Preparatoria Regional de Tepatlilán	0	0	0	0	0	0	0	0	0	0	0	0	0	0	0
Módulo de Acatic	0	0	0	0	0	0	0	0	0	0	0	0	0	0	0
Escuela Preparatoria Regional de Zacoalco de Torres	0	0	0	0	0	0	0	0	0	0	0	0	0	0	0
Escuela Regional de Educación Media Superior de Ocotlán	0	0	0	0	0	0	0	0	0	0	0	0	0	0	0
DGSEMS	0	0	0	0	0	0	0	0	0	0	0	0	0	2	0

FUENTE: 2009, Dr. Marco Antonio Cortés Guardado, Rector General Sustituto, *Estadística Institucional. Tercer informe de actividades, 2010-2011*, Universidad de Guadalajara, 2011.

NOTA: E = Especialidad, M = Maestría, D = Doctorado.

FECHA DE CORTE: Diciembre de 2009.

FORMACIÓN Y DOCENCIA

Nivel Medio Superior

Personal beneficiado por el programa de apoyo para el pago de matrículas en estudios de posgrado, por dependencia, categoría y nivel educativo, 2010

Cuadro 2.2.100

Dependencia	Docentes			Investigadores			Técnicos académicos			Profesores de asignatura			Personal administrativo		
	E	M	D	E	M	D	E	M	D	E	M	D	E	M	D
SEMS	1	9	9	-	-	-	1	2	5	1	60	6	-	-	-
Escuelas en la zona metropolitana de Guadalajara	-	3	4	-	-	-	-	1	4	-	35	4	-	-	-
Escuela Preparatoria No. 1	-	-	1	-	-	-	-	-	1	-	-	-	-	-	-
Escuela Preparatoria No. 2	-	-	-	-	-	-	-	-	1	-	6	1	-	-	-
Escuela Preparatoria No. 5	-	-	-	-	-	-	-	-	-	-	7	-	-	-	-
Escuela Preparatoria No. 6	-	-	2	-	-	-	-	-	-	-	-	-	-	-	-
Escuela Preparatoria No. 7	-	-	-	-	-	-	-	-	2	-	1	-	-	-	-
Escuela Preparatoria No. 8	-	3	-	-	-	-	-	-	-	-	3	-	-	-	-
Escuela Preparatoria No. 9	-	-	-	-	-	-	-	1	-	-	-	1	-	-	-
Escuela Preparatoria No. 10	-	-	1	-	-	-	-	-	-	-	4	1	-	-	-
Escuela Preparatoria No. 11	-	-	-	-	-	-	-	-	-	-	1	1	-	-	-
Escuela Preparatoria No. 12	-	-	-	-	-	-	-	-	-	-	5	-	-	-	-
Escuela Preparatoria No. 13	-	-	-	-	-	-	-	-	-	-	1	-	-	-	-
Escuela Preparatoria No. 14	-	-	-	-	-	-	-	-	-	-	5	-	-	-	-
Escuela Preparatoria No. 15	-	-	-	-	-	-	-	-	-	-	1	-	-	-	-
Escuela Vocacional	-	-	-	-	-	-	-	-	-	-	1	-	-	-	-
Escuelas en el interior del Estado	-	6	5	-	-	-	-	1	1	-	25	2	-	-	-
Escuela Preparatoria Regional de Atoyac	-	1	-	-	-	-	-	-	-	-	-	-	-	-	-
Escuela Preparatoria Regional de Ciudad Guzmán	-	-	-	-	-	-	-	-	-	-	1	-	-	-	-
Escuela Preparatoria Regional de Colotlán	-	-	-	-	-	-	-	-	-	-	7	-	-	-	-
Escuela Preparatoria Regional de Degollado	-	-	1	-	-	-	-	-	-	-	-	1	-	-	-
Escuela Preparatoria Regional de El Grullo	-	-	1	-	-	-	-	-	1	-	2	-	-	-	-
Escuela Preparatoria Regional de El Salto	-	-	-	-	-	-	-	-	-	-	1	-	-	-	-
Escuela Preparatoria Regional de Jocotepec	-	-	-	-	-	-	-	-	-	-	1	-	-	-	-
Escuela Preparatoria Regional de La Barca	-	-	-	-	-	-	-	-	-	-	1	-	-	-	-
Escuela Preparatoria Regional de Puerto Vallarta	-	1	-	-	-	-	-	-	-	-	1	-	-	-	-
Escuela Preparatoria Regional de Tala	-	2	-	-	-	-	-	-	-	-	-	-	-	-	-
Escuela Preparatoria Regional de Tecolotlán	-	-	-	-	-	-	-	-	-	-	3	-	-	-	-
Escuela Preparatoria Regional de Tepatlilán	-	-	-	-	-	-	-	-	-	-	-	-	-	-	-
Módulo de Acatic	-	-	-	-	-	-	-	-	-	-	-	-	-	-	-
Escuela Preparatoria Regional de Tequila	-	-	-	-	-	-	-	-	-	-	1	-	-	-	-
Escuela Preparatoria Regional de Tlajomulco de Zúñiga	-	2	-	-	-	-	-	-	-	-	-	-	-	-	-
Escuela Preparatoria Regional de Zacoalco de Torres	-	-	2	-	-	-	-	-	-	-	-	-	-	-	-
Escuela Preparatoria Regional de Zapotiltic	-	-	1	-	-	-	-	-	-	-	-	-	-	-	-
Escuela Preparatoria Regional de Zapotlanejo	-	-	-	-	-	-	-	-	-	-	-	1	-	-	-
Escuela Regional de Educación Media Superior de Ocotlán	-	-	-	-	-	-	-	1	-	-	7	-	-	-	-
DGSEMS	-	1	-	-	-	-	-	1	-	-	1	-	-	-	-

FUENTE: 2009, Dr. Marco Antonio Cortés Guardado, Rector General Sustituto, *Estadística Institucional. Tercer informe de actividades, 2010-2011*, Universidad de Guadalajara, 2011.

NOTA: E = Especialidad, M = Maestría, D = Doctorado.
Para el año 2011 no hubo convocatoria para este programa.

FECHA DE CORTE: Diciembre de 2010.

FORMACIÓN Y DOCENCIA

Nivel Medio Superior

Personal beneficiado por el programa de apoyo para el pago de matrículas en estudios de posgrado, por dependencia, categoría y nivel educativo, 2012

Cuadro 2.2.101

Dependencia	Docentes			Investigadores			Técnicos académicos			Profesores de asignatura			Personal administrativo		
	E	M	D	E	M	D	E	M	D	E	M	D	E	M	D
SEMS	-	2	2	-	-	-	-	-	-	-	2	-	-	-	-
Escuelas en la zona metropolitana de Guadalajara	-	2	2	-	-	-	-	-	-	-	-	-	-	-	-
Escuela Preparatoria No. 1															
Escuela Preparatoria No. 2															
Escuela Preparatoria No. 5															
Escuela Preparatoria No. 6															
Escuela Preparatoria No. 7															
Escuela Preparatoria No. 8			1												
Escuela Preparatoria No. 9															
Escuela Preparatoria No. 10															
Escuela Preparatoria No. 11															
Escuela Preparatoria No. 12															
Escuela Preparatoria No. 13			1	2											
Escuela Preparatoria No. 14															
Escuela Preparatoria No. 15															
Escuela Vocacional															
Escuelas en el interior del Estado	-	-	-	-	-	-	-	-	-	-	2	-	-	-	-
Escuela Preparatoria Regional de Atoyac															
Escuela Preparatoria Regional de Ciudad Guzmán											1				
Escuela Preparatoria Regional de Colotlán															
Escuela Preparatoria Regional de Degollado															
Escuela Preparatoria Regional de El Grullo															
Escuela Preparatoria Regional de El Salto															
Escuela Preparatoria Regional de Jocotepec															
Escuela Preparatoria Regional de La Barca															
Escuela Preparatoria Regional de Puerto Vallarta															
Escuela Preparatoria Regional de Tala															
Escuela Preparatoria Regional de Tecolotlán															
Escuela Preparatoria Regional de Tepatlilán															
Módulo de Acatic															
Escuela Preparatoria Regional de Tequila															
Escuela Preparatoria Regional de Tlajomulco de Zúñiga															
Escuela Preparatoria Regional de Zacocalco de Torres											1				
Escuela Preparatoria Regional de Zapotiltic															
Escuela Preparatoria Regional de Zapotlanejo															
Escuela Regional de Educación Media Superior de Ocotlán															

DGSEMS

FUENTE: 2009, Dr. Marco Antonio Cortés Guardado, Rector General Sustituto, *Estadística Institucional. Tercer informe de actividades, 2010-2011*, Universidad de Guadalajara, 2011.

NOTA: E = Especialidad, M = Maestría, D = Doctorado.
Para el año 2011 no hubo convocatoria para este programa.

FECHA DE CORTE: Diciembre de 2010.

FORMACIÓN Y DOCENCIA

Nivel Medio Superior

Personal académico beneficiado por el programa de apoyo a ponentes, 2003-2012

Cuadro 2.2.102

Dependencia	Año									
	2003	2004	2005	2006	2007	2008	2009	2010	2011	2012
SEMS	4	13	6	13	5	3	4	4	0	0
Escuelas en la zona metropolitana de Guadalajara	4	13	6	10	4	1	4	2	0	0
Escuela Preparatoria de Jalisco	0	0	1	0	0	0	0	0	0	0
Escuela Preparatoria No. 2	2	6	1	0	0	0	0	0	0	0
Escuela Preparatoria No. 3	1	0	0	0	0	0	0	0	0	0
Escuela Preparatoria No. 4	0	0	1	1	0	0	0	0	0	0
Escuela Preparatoria No. 5	0	1	0	0	0	1	1	1	0	0
Escuela Preparatoria No. 6	1	1	0	4	0	0	0	0	0	0
Escuela Preparatoria No. 8	0	0	1	2	3	0	2	0	0	0
Escuela Preparatoria No. 10	0	0	0	0	0	0	1	0	0	0
Escuela Preparatoria No. 11	0	3	0	0	0	0	0	0	0	0
Escuela Preparatoria No. 13	0	0	0	1	0	0	0	0	0	0
Escuela Vocacional	0	2	2	2	1	0	0	1	0	0
Escuelas en el interior del Estado	0	0	0	0	0	2	0	1	0	0
Escuela Preparatoria Regional de Tepatlán	0	0	0	0	0	2	0	0	0	0
Escuela Preparatoria Regional de Ocotlán	0	0	0	0	0	0	0	1	0	0
DGSEMS	0	0	0	3	1	0	0	0	0	0

FUENTE: 2003-2010, Dr. Marco Antonio Cortés Guardado, Rector General Sustituto, *Estadística Institucional. Tercer informe de actividades, 2010-2011*, Universidad de Guadalajara, 2011.
 2011, Coordinación General Académica, Unidad de Mejoramiento y Formación Académica.

NOTA: No se publicó convocatoria en 2011, por lo tanto no se registran beneficiarios.

FECHA DE CORTE: Enero 2013.

FORMACIÓN Y DOCENCIA

Nivel Medio Superior

Personal académico beneficiado por el programa de apoyo a estancias académicas, 2003-2012

Cuadro 2.2.103

Dependencia	Año									
	2003	2004	2005	2006	2007	2008	2009	2010	2011	2012
SEMS	1	1	0	5	0	0	0	0	0	0
Escuelas en la zona metropolitana de Guadalajara	1	1	0	4	0	0	0	0	0	0
Escuela Preparatoria de Jalisco	0	1	0	0	0	0	0	0	0	0
Escuela Preparatoria No. 2	0	0	0	2	0	0	0	0	0	0
Escuela Preparatoria No. 3	0	0	0	1	0	0	0	0	0	0
Escuela Preparatoria No. 9	1	0	0	1	0	0	0	0	0	0
DGSEMS	0	0	0	1	0	0	0	0	0	0

FUENTES: 2003-2010, Dr. Marco Antonio Cortés Guardado, Rector General Sustituto, *Estadística Institucional. Tercer informe de actividades, 2010-2011*, Universidad de Guadalajara, 2011.
 2011, Coordinación General Académica, Unidad de Mejoramiento y Formación Académica.

NOTA: Desde 2007 no se han reportado beneficiados para este programa. No se publicó convocatoria en 2011, por lo tanto no se registran beneficiarios.

FECHA DE CORTE: Enero 2013.

FORMACIÓN Y DOCENCIA

Nivel Medio Superior

Personal académico de tiempo completo por dependencia con posgrado, 2011

Cuadro 2.2.104

Dependencia	Total	Hombres	Mujeres
SEMS	1,326	805	521
Escuelas en la zona metropolitana de Guadalajara	896	522	374
Escuela Preparatoria de Jalisco	53	27	26
Escuela Preparatoria No. 2	38	29	9
Escuela Preparatoria No. 3	28	16	12
Escuela Preparatoria No. 4	20	18	2
Escuela Preparatoria No. 5	52	28	24
Escuela Preparatoria No. 6	38	20	18
Escuela Preparatoria No. 7	85	51	34
Escuela Preparatoria No. 8	40	22	18
Escuela Preparatoria No. 9	38	21	17
Módulo Santa Anita	0	0	0
Escuela Preparatoria No. 10	140	96	44
Escuela Preparatoria No. 11	53	24	29
Escuela Preparatoria No. 12	80	45	35
Módulo Tlaquepaque	0	0	0
Escuela Preparatoria No. 13	17	9	8
Escuela Preparatoria No. 14	18	10	8
Escuela Preparatoria No. 15	11	7	4
Escuela Preparatoria No. 16	11	7	4
Escuela Preparatoria No. 17	4	0	4
Escuela Vocacional	62	31	31
Escuela Politécnica de Guadalajara	67	45	22
Escuela Preparatoria Regional de Tonalá	29	10	19
Módulo de La Experiencia	0	0	0
Escuela Preparatoria Regional de Tonalá Norte	12	6	6
Escuelas en el interior del Estado	416	274	142
Escuela Preparatoria Regional de Ahualulco de Mercado	3	2	1
Módulo de Etzatlán	1	1	0
Módulo de San Marcos	0	0	0
Escuela Preparatoria Regional de Ameca	17	8	9
Módulo de Atenguillo	0	0	0
Módulo de Mascota	2	1	1

FORMACIÓN Y DOCENCIA

Nivel Medio Superior

Personal académico de tiempo completo por dependencia con posgrado, 2011

Cuadro 2.2.104

Dependencia	Total	Hombres	Mujeres
Módulo de San Antonio Matute	1	1	0
Módulo de Talpa de Allende	0	0	0
Escuela Preparatoria Regional de Arandas	8	5	3
Módulo de Jesús María	1	1	0
Módulo de San Ignacio Cerro Gordo	0	0	0
Escuela Preparatoria Regional de Atotonilco	19	17	2
Módulo de Ayotlán	2	1	1
Escuela Preparatoria Regional de Autlán	25	16	9
Módulo de Ayutla	4	2	2
Módulo de Tenamaxtlán	1	0	1
Escuela Preparatoria Regional de Casimiro Castillo	20	17	3
Módulo de Cuautitlán de García Barragán	1	1	0
Módulo de Hermenegildo Galeana	0	0	0
Módulo de La Huerta	2	2	0
Módulo de Villa Purificación	0	0	0
Escuela Preparatoria Regional de Chapala	6	3	3
Escuela Preparatoria Regional de Cihuatlán	11	6	5
Módulo de Miguel Hidalgo	2	2	0
Módulo de San Patricio Melaque	2	2	0
Escuela Preparatoria Regional de Ciudad Guzmán	29	16	13
Módulo de Tecalitlán	1	0	1
Módulo de Zapotitlán de Vadillo	0	0	0
Concepción de Buenos Aires	0	0	0
Escuela Preparatoria Regional de Colotlán	12	9	3
Módulo de Huejúcar	0	0	0
Módulo de Huejuquilla el Alto	2	0	2
Módulo de Mezquitic	2	2	0
Módulo de San Martín de Bolaños	0	0	0
Módulo de Villa Guerrero	1	1	0
Escuela Preparatoria Regional de Degollado	0	0	0
Escuela Preparatoria Regional de El Grullo	15	12	3
Módulo Ejutla	0	0	0
Módulo El limón	0	0	0

FORMACIÓN Y DOCENCIA

Nivel Medio Superior

Personal académico de tiempo completo por dependencia con posgrado, 2011

Cuadro 2.2.104

Dependencia	Total	Hombres	Mujeres
Módulo Tonaya	1	1	0
Escuela Preparatoria Regional de El Salto	9	6	3
Escuela Preparatoria Regional de Jocotepec	8	6	2
Módulo Lázaro Cárdenas	0	0	0
Módulo de La Manzanilla de la Paz	0	0	0
Módulo de Tizapán el Alto	0	0	0
Módulo de Quitupán	1	0	1
Escuela Preparatoria Regional de La Barca	9	4	5
Módulo de Jamay	0	0	0
Escuela Preparatoria Regional de Lagos de Moreno	31	20	11
Módulo de San Diego de Alejandría	0	0	0
Módulo de Unión de San Antonio	1	0	1
Módulo de Villa Hidalgo	1	1	0
Módulo Ojuelos	0	0	0
Escuela Preparatoria Regional de Puerto Vallarta	14	7	7
Módulo de El Tuito	0	0	0
Módulo de Ixtapa	1	1	0
Módulo de Morelos	0	0	0
Módulo de Pino Suárez	0	0	0
Módulo de Tomatlán	0	0	0
Escuela Preparatoria Regional de San Juan de los Lagos	13	12	1
Módulo de Jalostotitlán	1	1	0
Módulo de San Miguel el Alto	0	0	0
Escuela Preparatoria Regional de San Martín Hidalgo	10	7	3
Módulo de Cocula	3	2	1
Módulo de Villa Corona	1	1	0
Escuela Preparatoria Regional de Sayula	9	3	6
Módulo de San Gabriel	1	0	1
Módulo de Tapalpa	0	0	0
Escuela Preparatoria Regional de Tala	6	5	1
Escuela Preparatoria Regional de Tamazula de Gordiano	6	3	3
Escuela Preparatoria Regional de Tecolotlán	7	6	1
Módulo de Juchitlán	0	0	0

FORMACIÓN Y DOCENCIA

Nivel Medio Superior

Personal académico de tiempo completo por dependencia con posgrado, 2011 Cuadro 2.2.104

Dependencia	Total	Hombres	Mujeres
Módulo de Unión de Tula	2	1	1
Escuela Preparatoria Regional de Tepatlán	14	9	5
Módulo de Acatic	1	1	0
Módulo de San Julián	1	1	0
Módulo de Valle de Guadalupe	0	0	0
Módulo de Yahualica	0	0	0
Escuela Preparatoria Regional de Tequila	11	10	1
Módulo de Amatitán	1	0	1
Módulo de El Arenal	0	0	0
Módulo de Hostotipaquillo	1	1	0
Módulo de Magdalena	1	0	1
Escuela Preparatoria Regional de Tlajomulco de Zúñiga	5	1	4
Módulo Cajititlán	2	2	0
Escuela Preparatoria Regional de Tuxpan	3	3	0
Módulo de Mazamitla	3	3	0
Módulo de Tolimán	0	0	0
Módulo de Tonila	0	0	0
Escuela Preparatoria Regional de Zacoalco de Torres	4	3	1
Módulo de Villa Atoyac	2	2	0
Escuela Preparatoria Regional de Zapotiltic	2	2	0
Escuela Preparatoria Regional de Zapotlanejo	9	7	2
Módulo de Matatlán	0	0	0
Escuela Regional de Educación Media Superior de Ocotlán	28	12	16
Módulo Mezcala	0	0	0
Módulo de Atequiza	1	0	1
Módulo de Tototlán	2	2	0
DGSEMS	14	9	5

FUENTE: Coordinación General de Recursos Humanos.

FECHA DE CORTE: Segunda quincena de diciembre 2011.

FORMACIÓN Y DOCENCIA

Nivel Medio Superior

Personal académico de tiempo completo por dependencia con posgrado, 2012

Cuadro 2.2.105

Dependencia	Total	Hombres	Mujeres
SEMS	622	353	269
Escuelas en la zona metropolitana de Guadalajara	415	237	178
Escuela Preparatoria de Jalisco	20	8	12
Escuela Preparatoria No. 2	18	13	5
Escuela Preparatoria No. 3	13	9	4
Escuela Preparatoria No. 4	12	10	2
Escuela Preparatoria No. 5	18	11	7
Escuela Preparatoria No. 6	16	8	8
Escuela Preparatoria No. 7	47	27	20
Escuela Preparatoria No. 8	25	15	10
Escuela Preparatoria No. 9	18	12	6
Módulo Santa Anita	0	0	0
Escuela Preparatoria No. 10	68	44	24
Escuela Preparatoria No. 11	26	11	15
Escuela Preparatoria No. 12	34	18	16
Módulo Tlaquepaque	0		
Escuela Preparatoria No. 13	10	5	5
Escuela Preparatoria No. 14	4	1	3
Escuela Preparatoria No. 15	1	1	0
Escuela Preparatoria No. 16	2	2	0
Escuela Preparatoria No. 17	0	0	0
Escuela Preparatoria No. 18	2	0	2
Escuela Preparatoria No. 20	0	0	0
Escuela Vocacional	34	15	19
Escuela Politécnica de Guadalajara	26	18	8
Escuela Preparatoria Regional de Tonalá	18	8	10
Módulo de La Experiencia	1	0	1
Escuela Preparatoria Regional de Tonalá Norte	2	1	1
Escuelas en el interior del Estado	207	116	91
Escuela Preparatoria Regional de Ahualulco de Mercado	1	0	1
Módulo de Etzatlán	1	1	0
Módulo de San Marcos	0	0	0
Escuela Preparatoria Regional de Ameca	4	1	3

FORMACIÓN Y DOCENCIA

Nivel Medio Superior

Personal académico de tiempo completo por dependencia con posgrado, 2012

Cuadro 2.2.105

Dependencia	Total	Hombres	Mujeres
Módulo de Atenguillo	0	0	0
Módulo de Mascota	1	0	1
Módulo de San Antonio Matute	0	0	0
Módulo de Talpa de Allende	1	0	1
Escuela Preparatoria Regional de Arandas	3	1	2
Módulo de Jesús María	0	0	0
Módulo de San Ignacio Cerro Gordo	0	0	0
Escuela Preparatoria Regional de Atotonilco	7	6	1
Módulo de Ayotlán	2	1	1
Escuela Preparatoria Regional de Autlán	24	13	11
Módulo de Ayutla	3	1	2
Módulo de Tenamaxtlán	2	0	2
Escuela Preparatoria Regional de Casimiro Castillo	6	4	2
Módulo de Cuautitlán de García Barragán	0	0	0
Módulo de Hermenegildo Galeana	0	0	0
Módulo de La Huerta	2	1	1
Módulo de Villa Purificación	0	0	0
Escuela Preparatoria Regional de Chapala	1	0	1
Escuela Preparatoria Regional de Cihuatlán	0	0	0
Módulo de Miguel Hidalgo	2	2	0
Módulo de San Patricio Melaque	0	0	0
Escuela Preparatoria Regional de Ciudad Guzmán	14	8	6
Módulo de Tecalitlán	1	0	1
Módulo de Zapotitlán de Vadillo	0	0	0
Módulo de Tolimán	0	0	0
Concepción de Buenos Aires	0	0	0
Escuela Preparatoria Regional de Colotlán	2	1	1
Módulo de Huejúcar	0	0	0
Módulo de Huejuquilla el Alto	1	0	1
Módulo de Mezquitic	0	0	0
Módulo de San Martín de Bolaños	0	0	0
Módulo de Villa Guerrero	0	0	0
Escuela Preparatoria Regional de Degollado	0	0	0

FORMACIÓN Y DOCENCIA

Nivel Medio Superior

Personal académico de tiempo completo por dependencia con posgrado, 2012

Cuadro 2.2.105

Dependencia	Total	Hombres	Mujeres
Escuela Preparatoria Regional de El Grullo	4	3	1
Módulo Ejutla	0	0	0
Módulo El limón	1	1	0
Módulo Tonaya	2	2	0
Escuela Preparatoria Regional de El Salto	5	3	2
Escuela Preparatoria Regional de Jocotepec	4	4	0
Módulo Lázaro Cárdenas	0	0	0
Módulo de La Manzanilla de la Paz	0	0	0
Módulo de Tizapán el Alto	0	0	0
Módulo de Quitupán	0	0	0
Escuela Preparatoria Regional de La Barca	6	3	3
Módulo de Jamay	0	0	0
Escuela Preparatoria Regional de Lagos de Moreno	13	8	5
Módulo de San Diego de Alejandría	0	0	0
Módulo de Unión de San Antonio	0	0	0
Módulo de Villa Hidalgo	1	0	1
Módulo Ojuelos	0	0	0
Escuela Preparatoria Regional de Puerto Vallarta	4	3	1
Módulo de El Tuito	0	0	0
Módulo de Ixtapa	0	0	0
Módulo de Morelos	0	0	0
Módulo de Pino Suárez	0	0	0
Módulo de Tomatlán	0	0	0
Escuela Preparatoria Regional de San Juan de los Lagos	3	3	0
Módulo de Jalostotitlán	1	1	0
Módulo de San Miguel el Alto	0	0	0
Escuela Preparatoria Regional de San Martín Hidalgo	1	0	1
Módulo de Cocula	3	2	1
Módulo de Villa Corona	1	1	0
Escuela Preparatoria Regional de Sayula	5	2	3
Módulo de Amacueca	0	0	0
Módulo de San Gabriel	0	0	0
Módulo de Tapalpa	1	0	1

FORMACIÓN Y DOCENCIA

Nivel Medio Superior

Personal académico de tiempo completo por dependencia con posgrado, 2012

Cuadro 2.2.105

Dependencia	Total	Hombres	Mujeres
Escuela Preparatoria Regional de Tala	4	3	1
Escuela Preparatoria Regional de Tamazula de Gordiano	7	3	4
Escuela Preparatoria Regional de Tecolotlán	1	1	0
Módulo de Juchitlán	0	0	0
Módulo de Unión de Tula	0	0	0
Escuela Preparatoria Regional de Tepatlán	4	4	0
Módulo de Acatic	1	1	0
Módulo de San Julián	0	0	0
Módulo de Valle de Guadalupe	0	0	0
Módulo de Yahualica	0	0	0
Escuela Preparatoria Regional de Tequila	5	3	2
Módulo de Amatitán	1	0	1
Módulo de El Arenal	0	0	0
Módulo de Hostotipaquillo	0	0	0
Módulo de Magdalena	2	0	2
Escuela Preparatoria Regional de Tlajomulco de Zúñiga	6	1	5
Módulo Cajitlán	1	1	0
Escuela Preparatoria Regional de Tuxpan	4	3	1
Módulo de Mazamitla	7	4	3
Módulo de Tonila	0	0	0
Escuela Preparatoria Regional de Zacoalco de Torres	3	3	0
Módulo de Villa Atoyac	1	1	0
Escuela Preparatoria Regional de Zapotiltic	3	2	1
Escuela Preparatoria Regional de Zapotlanejo	6	4	2
Módulo de Matatlán	0	0	0
Escuela Regional de Educación Media Superior de Ocotlán	14	5	9
Módulo Mezcala	0	0	0
Módulo de Atequiza	2	0	2
Módulo de Tototlán	2	1	1
DGSEMS	0	0	0

FUENTE: Coordinación General de Recursos Humanos.

FECHA DE CORTE: Diciembre 2012

FORMACIÓN Y DOCENCIA

Nivel Medio Superior

Distribución del personal administrativo por dependencia y categoría, 2005

Cuadro 2.2.106

Dependencia	Total	Personal sindicalizado	Personal de confianza	Personal de mandos medios y superiores
SEMS	1,884	1,591	57	236
Escuelas en la zona metropolitana de Guadalajara	801	733	6	62
Escuela Preparatoria de Jalisco	42	38	0	4
Escuela Preparatoria No. 2	58	52	1	5
Escuela Preparatoria No. 3	30	27	0	3
Escuela Preparatoria No. 4	31	28	0	3
Escuela Preparatoria No. 5	48	43	1	4
Escuela Preparatoria No. 6	43	39	0	4
Escuela Preparatoria No. 7	75	71	1	3
Escuela Preparatoria No. 8	34	31	0	3
Escuela Preparatoria No. 9	29	25	1	3
Escuela Preparatoria No. 10	84	79	0	5
Escuela Preparatoria No. 11	46	43	0	3
Escuela Preparatoria No. 12	72	68	0	4
Escuela Preparatoria No. 13	40	35	2	3
Escuela Vocacional	55	51	0	4
Escuela Politécnica de Guadalajara	71	68	0	3
Escuela Preparatoria Regional de Tonalá	32	28	0	4
Escuela Preparatoria Regional de Tonalá Norte	11	7	0	4
Escuelas en el interior del Estado	842	705	0	137
Escuela Preparatoria Regional de Ahualulco de Mercado	29	24	0	5
Escuela Preparatoria Regional de Ameca	47	40	0	7
Escuela Preparatoria Regional de Arandas	25	21	0	4
Escuela Preparatoria Regional de Atotonilco	23	20	0	3
Escuela Preparatoria Regional de Autlán	69	59	0	10
Escuela Preparatoria Regional de Casimiro Castillo	37	30	0	7
Escuela Preparatoria Regional de Chapala	13	11	0	2
Escuela Preparatoria Regional de Cihuatlán	24	20	0	4
Escuela Preparatoria Regional de Ciudad Guzmán	41	34	0	7
Escuela Preparatoria Regional de Colotlán	39	32	0	7
Escuela Preparatoria Regional de Degollado	13	10	0	3
Escuela Preparatoria Regional de El Salto	15	13	0	2
Escuela Preparatoria Regional de Jocotepec	24	20	0	4
Escuela Preparatoria Regional de La Barca	25	21	0	4
Escuela Preparatoria Regional de Lagos de Moreno	37	31	0	6
Escuela Preparatoria Regional de Puerto Vallarta	57	48	0	9
Escuela Preparatoria Regional de San Juan de los Lagos	30	25	0	5

FORMACIÓN Y DOCENCIA

Nivel Medio Superior

Distribución del personal administrativo por dependencia y categoría, 2005

Cuadro 2.2.106

Dependencia	Total	Personal sindicalizado	Personal de confianza	Personal de mandos medios y superiores
Escuela Preparatoria Regional de San Martín Hidalgo	25	21	0	4
Escuela Preparatoria Regional de Sayula	22	18	0	4
Escuela Preparatoria Regional de Tala	14	12	0	2
Escuela Preparatoria Regional de Tamazula de Gordiano	9	6	0	3
Escuela Preparatoria Regional de Tecolotlán	25	21	0	4
Escuela Preparatoria Regional de Tepatitlán	43	35	0	8
Escuela Preparatoria Regional de Tequila	38	33	0	5
Escuela Preparatoria Regional de Tlajomulco de Zúñiga	13	11	0	2
Escuela Preparatoria Regional de Tuxpan	30	25	0	5
Escuela Preparatoria Regional de Zacoalco de Torres	17	14	0	3
Escuela Preparatoria Regional de Zapotlanejo	14	11	0	3
Escuela Regional de Educación Media Superior de Ocotlán	44	39	0	5
DGSEMS	241	153	51	37

FUENTE: 2005, Dr. Marco Antonio Cortés Guardado, Rector General Sustituto, *Estadística Institucional. Tercer informe de actividades, 2010-2011*, Universidad de Guadalajara, 2011.

NOTAS: No se incluyen 171 contratos laborales porque no forman parte de la plantilla fija.
 Unidad de medida: Plazas

FECHA DE CORTE: Segunda quincena de Diciembre de 2005.

FORMACIÓN Y DOCENCIA

Nivel Medio Superior

Distribución del personal administrativo por dependencia y categoría, 2006

Cuadro 2.2.107

Dependencia	Total	Personal sindicalizado	Personal de confianza	Personal de mandos medios y superiores
SEMS	1,943	1,630	65	248
Escuelas en la zona metropolitana de Guadalajara	842	763	10	69
Escuela Preparatoria de Jalisco	42	38	0	4
Escuela Preparatoria No. 2	60	53	2	5
Escuela Preparatoria No. 3	26	22	1	3
Escuela Preparatoria No. 4	29	26	0	3
Escuela Preparatoria No. 5	48	43	1	4
Escuela Preparatoria No. 6	43	39	0	4
Escuela Preparatoria No. 7	76	72	1	3
Escuela Preparatoria No. 8	27	25	0	2
Escuela Preparatoria No. 9	31	27	1	3
Escuela Preparatoria No. 10	85	80	0	5
Escuela Preparatoria No. 11	45	42	0	3
Escuela Preparatoria No. 12	73	68	0	5
Escuela Preparatoria No. 13	39	33	3	3
Escuela Preparatoria No. 14	9	7	0	2
Escuela Preparatoria No. 15	19	14	1	4
Escuela Preparatoria No. 16	8	6	0	2
Escuela Vocacional	54	50	0	4
Escuela Politécnica de Guadalajara	69	66	0	3
Escuela Preparatoria Regional de Tonalá	32	29	0	3
Escuela Preparatoria Regional de Tonalá Norte	27	23	0	4
Escuelas en el interior del Estado	860	716	3	141
Escuela Preparatoria Regional de Ahualulco de Mercado	29	24	0	5
Escuela Preparatoria Regional de Ameca	54	44	3	7
Escuela Preparatoria Regional de Arandas	25	21	0	4
Escuela Preparatoria Regional de Atotonilco	24	20	0	4
Escuela Preparatoria Regional de Autlán	69	59	0	10
Escuela Preparatoria Regional de Casimiro Castillo	37	30	0	7
Escuela Preparatoria Regional de Chapala	13	11	0	2
Escuela Preparatoria Regional de Cihuatlán	25	20	0	5
Escuela Preparatoria Regional de Ciudad Guzmán	46	39	0	7
Escuela Preparatoria Regional de Colotlán	37	30	0	7
Escuela Preparatoria Regional de Degollado	13	10	0	3
Escuela Preparatoria Regional de El Salto	16	13	0	3
Escuela Preparatoria Regional de Jocotepec	24	20	0	4
Escuela Preparatoria Regional de La Barca	26	22	0	4

Distribución del personal administrativo por dependencia y categoría, 2006

Cuadro 2.2.107

Dependencia	Total	Personal sindicalizado	Personal de confianza	Personal de mandos medios y superiores
Escuela Preparatoria Regional de Lagos de Moreno	37	31	0	6
Escuela Preparatoria Regional de Puerto Vallarta	55	47	0	8
Escuela Preparatoria Regional de San Juan de los Lagos	30	25	0	5
Escuela Preparatoria Regional de San Martín Hidalgo	25	21	0	4
Escuela Preparatoria Regional de Sayula	22	18	0	4
Escuela Preparatoria Regional de Tala	14	12	0	2
Escuela Preparatoria Regional de Tamazula de Gordiano	9	6	0	3
Escuela Preparatoria Regional de Tecolotlán	24	20	0	4
Escuela Preparatoria Regional de Tepatlán	45	37	0	8
Escuela Preparatoria Regional de Tequila	39	33	0	6
Escuela Preparatoria Regional de Tlajomulco de Zúñiga	15	12	0	3
Escuela Preparatoria Regional de Tuxpan	32	27	0	5
Escuela Preparatoria Regional de Zacoalco de Torres	17	14	0	3
Escuela Preparatoria Regional de Zapotlanejo	14	11	0	3
Escuela Regional de Educación Media Superior de Ocotlán	44	39	0	5
DGSEMS	241	151	52	38

FUENTE: 2006-2007, Dr. Marco Antonio Cortés Guardado, Rector General Sustituto, *Estadística Institucional. Tercer informe de actividades, 2010-2011*, Universidad de Guadalajara, 2011.

NOTAS: No se incluyen 173 contratos laborales porque no forman parte de la plantilla fija.
 Unidad de medida: Plazas.

FECHA DE CORTE: Diciembre de 2006.

FORMACIÓN Y DOCENCIA

Nivel Medio Superior

Distribución del personal administrativo por dependencia y categoría, 2007

Cuadro 2.2.108

Dependencia	Total	Personal sindicalizado	Personal de confianza	Personal de mandos medios y superiores
SEMS	2,451	1,668	195	588
Escuelas en la zona metropolitana de Guadalajara	1,072	811	51	210
Escuela Preparatoria de Jalisco	51	36	3	12
Escuela Preparatoria No. 2	65	51	2	12
Escuela Preparatoria No. 3	44	22	12	10
Escuela Preparatoria No. 4	39	26	3	10
Escuela Preparatoria No. 5	50	39	1	10
Escuela Preparatoria No. 6	49	37	1	11
Escuela Preparatoria No. 7	84	72	3	9
Escuela Preparatoria No. 8	38	25	3	10
Escuela Preparatoria No. 9	40	27	3	10
Escuela Preparatoria No. 10	95	80	3	12
Escuela Preparatoria No. 11	52	41	0	11
Escuela Preparatoria No. 12	74	63	0	11
Módulo Tlaquepaque	6	5	0	1
Escuela Preparatoria No. 13	48	34	4	10
Escuela Preparatoria No. 14	26	16	0	10
Escuela Preparatoria No. 15	53	31	10	12
Escuela Preparatoria No. 16	38	31	0	7
Escuela Vocacional	63	52	1	10
Escuela Politécnica de Guadalajara	76	64	2	10
Escuela Preparatoria Regional de Tonalá	33	23	0	10
Módulo de La Experiencia	5	4	0	1
Escuela Preparatoria Regional de Tonalá Norte	43	32	0	11
Escuelas en el interior del Estado	1,083	714	36	333
Escuela Preparatoria Regional de Ahualulco de Mercado	24	14	0	10
Módulo de Etzatlán	6	5	0	1
Módulo de San Marcos	6	5	0	1
Escuela Preparatoria Regional de Ameca	27	15	2	10
Módulo de Atenguillo	8	6	1	1
Módulo de Mascota	8	7	0	1
Módulo de San Antonio Matute	7	6	0	1
Módulo de Talpa de Allende	5	5	0	0
Escuela Preparatoria Regional de Arandas	22	11	2	9
Módulo de Jesús María	5	4	0	1
Módulo de San Ignacio Cerro Gordo	7	6	0	1

FORMACIÓN Y DOCENCIA

Nivel Medio Superior

Distribución del personal administrativo por dependencia y categoría, 2007

Cuadro 2.2.108

Dependencia	Total	Personal sindicalizado	Personal de confianza	Personal de mandos medios y superiores
Escuela Preparatoria Regional de Atotonilco	29	17	2	10
Módulo de Ayotlán	4	3	0	1
Escuela Preparatoria Regional de Autlán	40	27	2	11
Módulo de Ayutla	3	2	0	1
Módulo de Ejutla	4	3	0	1
Módulo de El Limón	5	4	0	1
Módulo de Tonaya	6	5	0	1
Módulo de Tenamaxtlán	4	3	0	1
Escuela Preparatoria Regional de Casimiro Castillo	23	12	1	10
Módulo de Cuautitlán	5	4	0	1
Módulo de Hermenegildo Galeana	5	4	0	1
Módulo de La Huerta	7	6	0	1
Módulo de Villa Purificación	5	4	0	1
Escuela Preparatoria Regional de Chapala	20	11	0	9
Escuela Preparatoria Regional de Cihuatlán	22	12	1	9
Módulo de Miguel Hidalgo	5	4	0	1
Módulo de San Patricio Melaque	7	6	0	1
Escuela Preparatoria Regional de Ciudad Guzmán	28	23	0	5
Módulo de Tecalitlán	6	5	0	1
Módulo de Tolimán	5	4	0	1
Módulo de Zapotitlán de Vadillo	5	4	0	1
Escuela Preparatoria Regional de Colotlán	19	12	2	5
Módulo de Huejúcar	4	3	0	1
Módulo de Huejuquilla el Alto	6	5	0	1
Módulo de Mezquitic	5	4	0	1
Módulo de San Martín de Bolaños	4	3	0	1
Módulo de Villa Guerrero	5	4	0	1
Escuela Preparatoria Regional de Degollado	22	10	0	12
Escuela Preparatoria Regional de El Grullo	28	18	0	10
Escuela Preparatoria Regional de El Salto	19	13	2	4
Escuela Preparatoria Regional de Jocotepec	22	12	0	10
Módulo de La Manzanilla de la Paz	5	4	0	1
Módulo de Tizapán el Alto	5	4	0	1
Escuela Preparatoria Regional de La Barca	24	13	1	10
Módulo de Jamay	8	7	0	1
Escuela Preparatoria Regional de Lagos de Moreno	31	19	2	10

FORMACIÓN Y DOCENCIA

Nivel Medio Superior

Distribución del personal administrativo por dependencia y categoría, 2007

Cuadro 2.2.108

Dependencia	Total	Personal sindicalizado	Personal de confianza	Personal de mandos medios y superiores
Módulo de San Diego de Alejandría	7	6	0	1
Módulo de Unión de San Antonio	4	3	0	1
Módulo de Villa Hidalgo	5	4	0	1
Escuela Preparatoria Regional de Puerto Vallarta	27	22	0	5
Módulo de El Tuito	4	3	0	1
Módulo de Ixtapa	6	5	0	1
Módulo de Morelos	5	4	0	1
Módulo de Pino Suárez	6	5	0	1
Módulo de Tomatlán	6	5	0	1
Escuela Preparatoria Regional de San Juan de los Lagos	24	11	0	13
Módulo de Jalostotitlán	9	8	0	1
Módulo de San Miguel el Alto	8	7	0	1
Escuela Preparatoria Regional de San Martín Hidalgo	19	8	1	10
Módulo de Cocula	7	6	0	1
Módulo de Villa Corona	7	6	0	1
Escuela Preparatoria Regional de Sayula	18	9	0	9
Módulo de San Gabriel	6	5	0	1
Módulo de Tapalpa	5	4	0	1
Escuela Preparatoria Regional de Tala	24	12	2	10
Escuela Preparatoria Regional de Tamazula de Gordiano	18	6	2	10
Escuela Preparatoria Regional de Tecolotlán	20	11	0	9
Módulo de Juchitlán	3	2	0	1
Módulo de Unión de Tula	8	7	0	1
Escuela Preparatoria Regional de Tepatitlán	28	16	1	11
Módulo de Acatic	6	5	0	1
Módulo de San Julián	6	5	0	1
Módulo de Valle de Guadalupe	5	4	0	1
Módulo de Yahualica	5	4	0	1
Escuela Preparatoria Regional de Tequila	16	11	2	3
Módulo de Amatitán	7	6	0	1
Módulo de El Arenal	8	7	0	1
Módulo de Hostotipaquillo	4	3	0	1
Módulo de Magdalena	7	6	0	1
Escuela Preparatoria Regional de Tlajomulco de Zúñiga	18	12	2	4
Escuela Preparatoria Regional de Tuxpan	23	11	3	9
Módulo de Mazamitla	9	8	0	1

FORMACIÓN Y DOCENCIA

Nivel Medio Superior

Distribución del personal administrativo por dependencia y categoría, 2007

Cuadro 2.2.108

Dependencia	Total	Personal sindicalizado	Personal de confianza	Personal de mandos medios y superiores
Módulo de Tonila	4	3	0	1
Escuela Preparatoria Regional de Zacoalco de Torres	21	10	2	9
Módulo de Villa Atoyac	5	4	0	1
Escuela Preparatoria Regional de Zapotiltic	10	6	0	4
Escuela Preparatoria Regional de Zapotlanejo	18	8	1	9
Módulo de Matatlán	4	3	0	1
Escuela Regional de Educación Media Superior de Ocotlán	50	34	2	14
Módulo de Atequiza	7	6	0	1
Módulo de Tototlán	6	5	0	1
DGSEMS	296	143	108	45

FUENTE: 2007, Dr. Marco Antonio Cortés Guardado, Rector General Sustituto, *Estadística Institucional. Tercer informe de actividades, 2010-2011*, Universidad de Guadalajara, 2011.

NOTAS: No se incluyen 173 contratos laborales porque no forman parte de la plantilla fija.
 Unidad de medida: Plazas.

FECHA DE CORTE: Diciembre de 2007.

FORMACIÓN Y DOCENCIA

Nivel Medio Superior

Distribución del personal administrativo por dependencia y categoría, 2008

Cuadro 2.2.109

Dependencia	Total	Personal sindicalizado	Personal de confianza	Personal de mandos medios y superiores
SEMS	2,390	1,717	81	592
Escuelas en la zona metropolitana de Guadalajara	1,069	836	21	212
Escuela Preparatoria de Jalisco	49	36	2	11
Escuela Preparatoria No. 2	63	51	2	10
Escuela Preparatoria No. 3	31	21	0	10
Escuela Preparatoria No. 4	35	25	0	10
Escuela Preparatoria No. 5	52	40	1	11
Escuela Preparatoria No. 6	46	36	0	10
Escuela Preparatoria No. 7	85	74	2	9
Escuela Preparatoria No. 8	37	27	0	10
Escuela Preparatoria No. 9	41	30	1	10
Módulo Santa Anita	8	6	0	2
Escuela Preparatoria No. 10	88	77	0	11
Escuela Preparatoria No. 11	51	40	0	11
Escuela Preparatoria No. 12	73	63	0	10
Módulo Tlaquepaque	6	5	0	1
Escuela Preparatoria No. 13	47	34	4	9
Escuela Preparatoria No. 14	43	33	0	10
Escuela Preparatoria No. 15	50	32	6	12
Escuela Preparatoria No. 16	43	32	0	11
Escuela Vocacional	63	51	1	11
Escuela Politécnica de Guadalajara	74	62	2	10
Escuela Preparatoria Regional de Tonalá	34	24	0	10
Módulo de La Experiencia	5	4	0	1
Escuela Preparatoria Regional de Tonalá Norte	45	33	0	12
Escuelas en el interior del Estado	1,088	738	8	342
Escuela Preparatoria Regional de Ahualulco de Mercado	25	14	1	10
Módulo de Etzatlán	6	5	0	1
Módulo de San Marcos	6	5	0	1
Escuela Preparatoria Regional de Ameca	25	15	2	8
Módulo de Atenguillo	9	7	1	1
Módulo de Mascota	7	6	0	1
Módulo de San Antonio Matute	7	6	0	1
Módulo de Talpa de Allende	6	5	0	1
Escuela Preparatoria Regional de Arandas	20	11	0	9
Módulo de Jesús María	5	4	0	1
Módulo de San Ignacio Cerro Gordo	7	6	0	1
Escuela Preparatoria Regional de Atotonilco	26	17	0	9
Módulo de Ayotlán	4	3	0	1

FORMACIÓN Y DOCENCIA

Nivel Medio Superior

Distribución del personal administrativo por dependencia y categoría, 2008

Cuadro 2.2.109

Dependencia	Total	Personal sindicalizado	Personal de confianza	Personal de mandos medios y superiores
Escuela Preparatoria Regional de Aulán	38	27	0	11
Módulo de Ayutla	4	3	0	1
Módulo de Tenamaxtlán	4	3	0	1
Escuela Preparatoria Regional de Casimiro Castillo	22	12	0	10
Módulo de Cuautitlán de García Barragán	5	4	0	1
Módulo de Hermenegildo Galeana	5	4	0	1
Módulo de La Huerta	7	6	0	1
Módulo de Villa Purificación	5	4	0	1
Escuela Preparatoria Regional de Chapala	19	10	0	9
Escuela Preparatoria Regional de Cihuatlán	22	13	0	9
Módulo de Miguel Hidalgo	5	4	0	1
Módulo de San Patricio Melaque	8	7	0	1
Escuela Preparatoria Regional de Ciudad Guzmán	28	19	0	9
Módulo de Tecalitlán	6	5	0	1
Módulo de Zapotitlán de Vadillo	5	4	0	1
Concepción de Buenos Aires	8	6	0	2
Escuela Preparatoria Regional de Colotlán	16	11	1	4
Módulo de Huejúcar	4	3	0	1
Módulo de Huejuquilla el Alto	6	5	0	1
Módulo de Mezquitic	5	4	0	1
Módulo de San Martín de Bolaños	4	3	0	1
Módulo de Villa Guerrero	5	4	0	1
Escuela Preparatoria Regional de Degollado	18	11	0	7
Escuela Preparatoria Regional de El Grullo	27	18	0	9
Módulo Ejutla	4	3	0	1
Módulo El limón	5	4	0	1
Módulo Tonaya	6	5	0	1
Escuela Preparatoria Regional de El Salto	22	13	0	9
Escuela Preparatoria Regional de Jocotepec	28	18	0	10
Módulo Lázaro Cárdenas	8	6	0	2
Módulo de La Manzanilla de la Paz	4	4	0	0
Módulo de Tizapán el Alto	5	4	0	1
Escuela Preparatoria Regional de La Barca	25	14	1	10
Módulo de Jamay	7	7	0	0
Escuela Preparatoria Regional de Lagos de Moreno	28	18	1	9
Módulo de San Diego de Alejandría	7	6	0	1
Módulo de Unión de San Antonio	4	3	0	1
Módulo de Villa Hidalgo	5	4	0	1
Módulo Ojuelos	8	6	0	2

FORMACIÓN Y DOCENCIA

Nivel Medio Superior

Distribución del personal administrativo por dependencia y categoría, 2008

Cuadro 2.2.109

Dependencia	Total	Personal sindicalizado	Personal de confianza	Personal de mandos medios y superiores
Escuela Preparatoria Regional de Puerto Vallarta	34	23	0	11
Módulo de El Tuito	5	4	0	1
Módulo de Ixtapa	6	5	0	1
Módulo de Morelos	3	2	0	1
Módulo de Pino Suárez	6	5	0	1
Módulo de Tomatlán	6	5	0	1
Escuela Preparatoria Regional de San Juan de los Lagos	22	11	0	11
Módulo de Jalostotitlán	9	8	0	1
Módulo de San Miguel el Alto	8	7	0	1
Escuela Preparatoria Regional de San Martín Hidalgo	13	9	0	4
Módulo de Cocula	7	6	0	1
Módulo de Villa Corona	6	5	0	1
Escuela Preparatoria Regional de Sayula	17	9	0	8
Módulo de San Gabriel	5	4	0	1
Módulo de Tapalpa	5	4	0	1
Escuela Preparatoria Regional de Tala	23	12	1	10
Escuela Preparatoria Regional de Tamazula de Gordiano	14	5	0	9
Escuela Preparatoria Regional de Tecolotlán	19	11	0	8
Módulo de Juchitlán	6	5	0	1
Módulo de Unión de Tula	4	3	0	1
Escuela Preparatoria Regional de Tepatlán	27	16	0	11
Módulo de Acatic	5	4	0	1
Módulo de San Julián	6	5	0	1
Módulo de Valle de Guadalupe	5	4	0	1
Módulo de Yahualica	5	4	0	1
Escuela Preparatoria Regional de Tequila	19	11	0	8
Módulo de Amatitán	7	6	0	1
Módulo de El Arenal	8	7	0	1
Módulo de Hostotipaquillo	4	3	0	1
Módulo de Magdalena	7	6	0	1
Escuela Preparatoria Regional de Tlajomulco de Zúñiga	21	12	0	9
Módulo Cajititlán	6	5	0	1
Escuela Preparatoria Regional de Tuxpan	20	11	0	9
Módulo de Mazamitla	9	8	0	1
Módulo de Tolimán	5	4	0	1
Módulo de Tonila	4	3	0	1
Escuela Preparatoria Regional de Zacoalco de Torres	18	10	0	8
Módulo de Villa Atoyac	5	4	0	1
Escuela Preparatoria Regional de Zapotiltic	16	6	0	10

FORMACIÓN Y DOCENCIA

Nivel Medio Superior

Distribución del personal administrativo por dependencia y categoría, 2008

Cuadro 2.2.109

Dependencia	Total	Personal sindicalizado	Personal de confianza	Personal de mandos medios y superiores
Escuela Preparatoria Regional de Zapotlanejo	17	8	0	9
Módulo de Matatlán	3	3	0	
Escuela Regional de Educación Media Superior de Ocotlán	40	29	0	11
Módulo Mezcala	7	6	0	1
Módulo de Atequiza	6	6	0	0
Módulo de Tototlán	5	5	0	0
DGSEMS	233	143	52	38

FUENTE: 2008, Dr. Marco Antonio Cortés Guardado, Rector General Sustituto, *Estadística Institucional. Tercer informe de actividades, 2010-2011*, Universidad de Guadalajara, 2011.

NOTA: Unidad de medida: Plazas.

FECHA DE CORTE: Enero 2009.

FORMACIÓN Y DOCENCIA

Nivel Medio Superior

Distribución del personal administrativo por dependencia y categoría, 2009

Cuadro 2.2.110

Dependencia	Total	Personal sindicalizado	Personal de confianza	Personal de mandos medios y superiores
SEMS	2,368	1,711	59	598
Escuelas en la zona metropolitana de Guadalajara	1,056	830	16	210
Escuela Preparatoria de Jalisco	49	37	1	11
Escuela Preparatoria No. 2	63	50	2	11
Escuela Preparatoria No. 3	31	21	0	10
Escuela Preparatoria No. 4	34	25	0	9
Escuela Preparatoria No. 5	53	41	1	11
Escuela Preparatoria No. 6	46	36	0	10
Escuela Preparatoria No. 7	85	73	2	10
Escuela Preparatoria No. 8	36	26	0	10
Escuela Preparatoria No. 9	41	30	1	10
Módulo Santa Anita	8	6	0	2
Escuela Preparatoria No. 10	89	78	0	11
Escuela Preparatoria No. 11	51	40	0	11
Escuela Preparatoria No. 12	74	64	0	10
Módulo Tlaquepaque	6	5	0	1
Escuela Preparatoria No. 13	47	33	4	10
Escuela Preparatoria No. 14	42	32	0	10
Escuela Preparatoria No. 15	47	32	3	12
Escuela Preparatoria No. 16	40	29	0	11
Escuela Vocacional	63	51	1	11
Escuela Politécnica de Guadalajara	71	61	1	9
Escuela Preparatoria Regional de Tonalá	32	23	0	9
Módulo de La Experiencia	5	4	0	1
Escuela Preparatoria Regional de Tonalá Norte	43	33	0	10
Escuelas en el interior del Estado	1,092	739	4	349
Escuela Preparatoria Regional de Ahualulco de Mercado	24	14	0	10
Módulo de Etzatlán	6	5	0	1
Módulo de San Marcos	6	5	0	1
Escuela Preparatoria Regional de Ameca	27	15	2	10
Módulo de Atenguillo	9	7	1	1
Módulo de Mascota	7	6	0	1
Módulo de San Antonio Matute	7	6	0	1
Módulo de Talpa de Allende	6	5	0	1
Escuela Preparatoria Regional de Arandas	19	10	0	9
Módulo de Jesús María	5	4	0	1
Módulo de San Ignacio Cerro Gordo	7	6	0	1
Escuela Preparatoria Regional de Atotonilco	26	17	0	9
Módulo de Ayotlán	4	3	0	1

FORMACIÓN Y DOCENCIA

Nivel Medio Superior

Distribución del personal administrativo por dependencia y categoría, 2009

Cuadro 2.2.110

Dependencia	Total	Personal sindicalizado	Personal de confianza	Personal de mandos medios y superiores
Escuela Preparatoria Regional de Autlán	38	27	0	11
Módulo de Ayutla	4	3	0	1
Módulo de Tenamaxtlán	4	3	0	1
Escuela Preparatoria Regional de Casimiro Castillo	22	12	0	10
Módulo de Cuautitlán de García Barragán	5	4	0	1
Módulo de Hermenegildo Galeana	5	4	0	1
Módulo de La Huerta	7	6	0	1
Módulo de Villa Purificación	5	4	0	1
Escuela Preparatoria Regional de Chapala	20	11	0	9
Escuela Preparatoria Regional de Cihuatlán	21	12	0	9
Módulo de Miguel Hidalgo	5	4	0	1
Módulo de San Patricio Melaque	8	7	0	1
Escuela Preparatoria Regional de Ciudad Guzmán	29	23	0	6
Módulo de Tecalitlán	6	5	0	1
Módulo de Zapotitlán de Vadillo	5	4	0	1
Concepción de Buenos Aires	8	6	0	2
Escuela Preparatoria Regional de Colotlán	15	11	0	4
Módulo de Huejúcar	4	3	0	1
Módulo de Huejuquilla el Alto	6	5	0	1
Módulo de Mezquitic	5	4	0	1
Módulo de San Martín de Bolaños	4	3	0	1
Módulo de Villa Guerrero	5	4	0	1
Escuela Preparatoria Regional de Degollado	18	10	0	8
Escuela Preparatoria Regional de El Grullo	26	17	0	9
Módulo Ejutla	4	3	0	1
Módulo El limón	5	4	0	1
Módulo Tonaya	6	5	0	1
Escuela Preparatoria Regional de El Salto	22	13	0	9
Escuela Preparatoria Regional de Jocotepec	28	18	0	10
Módulo Lázaro Cárdenas	8	6	0	2
Módulo de La Manzanilla de la Paz	5	4	0	1
Módulo de Tizapán el Alto	5	4	0	1
Escuela Preparatoria Regional de La Barca	25	14	1	10
Módulo de Jamay	8	7	0	1
Escuela Preparatoria Regional de Lagos de Moreno	28	18	0	10
Módulo de San Diego de Alejandria	7	6	0	1
Módulo de Unión de San Antonio	4	3	0	1
Módulo de Villa Hidalgo	5	4	0	1
Módulo Ojuelos	8	6	0	2

FORMACIÓN Y DOCENCIA

Nivel Medio Superior

Distribución del personal administrativo por dependencia y categoría, 2009

Cuadro 2.2.110

Dependencia	Total	Personal sindicalizado	Personal de confianza	Personal de mandos medios y superiores
Escuela Preparatoria Regional de Puerto Vallarta	34	23	0	11
Módulo de El Tuito	5	4	0	1
Módulo de Ixtapa	6	5	0	1
Módulo de Morelos	3	2	0	1
Módulo de Pino Suárez	6	5	0	1
Módulo de Tomatlán	6	5	0	1
Escuela Preparatoria Regional de San Juan de los Lagos	23	12	0	11
Módulo de Jalostotitlán	9	8	0	1
Módulo de San Miguel el Alto	8	7	0	1
Escuela Preparatoria Regional de San Martín Hidalgo	12	8	0	4
Módulo de Cocula	7	6	0	1
Módulo de Villa Corona	6	5	0	1
Escuela Preparatoria Regional de Sayula	17	9	0	8
Módulo de San Gabriel	5	4	0	1
Módulo de Tapalpa	5	4	0	1
Escuela Preparatoria Regional de Tala	22	12	0	10
Escuela Preparatoria Regional de Tamazula de Gordiano	14	5	0	9
Escuela Preparatoria Regional de Tecolotlán	18	10	0	8
Módulo de Juchitlán	4	3	0	1
Módulo de Unión de Tula	6	5	0	1
Escuela Preparatoria Regional de Tepatitlán	27	16	0	11
Módulo de Acatic	5	4	0	1
Módulo de San Julián	6	5	0	1
Módulo de Valle de Guadalupe	5	4	0	1
Módulo de Yahualica	5	4	0	1
Escuela Preparatoria Regional de Tequila	19	11	0	8
Módulo de Amatitán	7	6	0	1
Módulo de El Arenal	8	7	0	1
Módulo de Hostotipaquillo	4	3	0	1
Módulo de Magdalena	7	6	0	1
Escuela Preparatoria Regional de Tlajomulco de Zúñiga	23	13	0	10
Módulo Cajititlán	8	6	0	2
Escuela Preparatoria Regional de Tuxpan	20	11	0	9
Módulo de Mazamitla	9	8	0	1
Módulo de Tolimán	5	4	0	1
Módulo de Tonila	4	3	0	1
Escuela Preparatoria Regional de Zacoalco de Torres	19	10	0	9
Módulo de Villa Atoyac	5	4	0	1
Escuela Preparatoria Regional de Zapotitlán	16	6	0	10

FORMACIÓN Y DOCENCIA

Nivel Medio Superior

Distribución del personal administrativo por dependencia y categoría, 2009

Cuadro 2.2.110

Dependencia	Total	Personal sindicalizado	Personal de confianza	Personal de mandos medios y superiores
Escuela Preparatoria Regional de Zapotlanejo	16	8	0	8
Módulo de Matatlán	4	3	0	1
Escuela Regional de Educación Media Superior de Ocotlán	38	29	0	9
Módulo Mezcala	7	5	0	2
Módulo de Atequiza	7	6	0	1
Módulo de Tototlán	6	5	0	1
DGSEMS	220	142	39	39

FUENTE: 2009, Dr. Marco Antonio Cortés Guardado, Rector General Sustituto, *Estadística Institucional. Tercer informe de actividades, 2010-2011*, Universidad de Guadalajara, 2011.

NOTAS: Unidad de Medida: Plazas. Se contabilizan plazas definitivas, temporales y honoríficas. No se contabilizan contratos laborales registrados porque no son parte de la plantilla fija.

FECHA DE CORTE: Diciembre de 2009

FORMACIÓN Y DOCENCIA

Nivel Medio Superior

Distribución del personal administrativo por dependencia y categoría, 2010

Cuadro 2.2.111

Dependencia	Total	Personal sindicalizado	Personal de confianza	Personal de mandos medios y superiores
SEMS	2,479	1,702	143	634
Escuelas en la zona metropolitana de Guadalajara	1,071	825	43	203
Escuela Preparatoria de Jalisco	46	32	3	11
Escuela Preparatoria No. 2	50	43	1	6
Escuela Preparatoria No. 3	33	19	3	11
Escuela Preparatoria No. 4	36	25	0	11
Escuela Preparatoria No. 5	51	40	1	10
Escuela Preparatoria No. 6	47	36	5	6
Escuela Preparatoria No. 7	80	73	1	6
Escuela Preparatoria No. 8	43	26	5	12
Escuela Preparatoria No. 9	44	32	2	10
Módulo Santa Anita	8	6	0	2
Escuela Preparatoria No. 10	92	77	3	12
Escuela Preparatoria No. 11	50	40	0	10
Escuela Preparatoria No. 12	68	63	0	5
Módulo Tlaquepaque	5	4	0	1
Escuela Preparatoria No. 13	46	31	4	11
Escuela Preparatoria No. 14	46	33	2	11
Escuela Preparatoria No. 15	49	32	5	12
Escuela Preparatoria No. 16	42	30	0	12
Escuela Preparatoria No. 17	14	10	0	4
Escuela Vocacional	67	53	3	11
Escuela Politécnica de Guadalajara	70	59	1	10
Escuela Preparatoria Regional de Tonalá	38	24	3	11
Módulo de La Experiencia	5	4	0	1
Escuela Preparatoria Regional de Tonalá Norte	41	33	1	7
Escuelas en el interior del Estado	1,171	733	46	392
Escuela Preparatoria Regional de Ahualulco de Mercado	22	13	3	6
Módulo de Etzatlán	6	5	0	1
Módulo de San Marcos	6	5	0	1
Escuela Preparatoria Regional de Ameca	27	15	2	10
Módulo de Atenguillo	9	7	1	1
Módulo de Mascota	7	6	0	1
Módulo de San Antonio Matute	7	6	0	1
Módulo de Talpa de Allende	6	5	0	1
Escuela Preparatoria Regional de Arandas	23	11	1	11
Módulo de Jesús María	5	4	0	1

FORMACIÓN Y DOCENCIA

Nivel Medio Superior

Distribución del personal administrativo por dependencia y categoría, 2010

Cuadro 2.2.111

Dependencia	Total	Personal sindicalizado	Personal de confianza	Personal de mandos medios y superiores
Módulo de San Ignacio Cerro Gordo	7	6	0	1
Escuela Preparatoria Regional de Atotonilco	28	17	1	10
Módulo de Ayotlán	5	3	1	1
Escuela Preparatoria Regional de Autlán	41	26	2	13
Módulo de Ayutla	4	3	0	1
Módulo de Tenamaxtlán	4	3	0	1
Escuela Preparatoria Regional de Casimiro Castillo	24	10	0	14
Módulo de Cuautitlán de García Barragán	5	4	0	1
Módulo de Hermenegildo Galeana	5	4	0	1
Módulo de La Huerta	7	6	0	1
Módulo de Villa Purificación	5	4	0	1
Escuela Preparatoria Regional de Chapala	21	9	2	10
Escuela Preparatoria Regional de Cihuatlán	21	12	0	9
Módulo de Miguel Hidalgo	5	4	0	1
Módulo de San Patricio Melaque	8	7	0	1
Escuela Preparatoria Regional de Ciudad Guzmán	38	23	3	12
Módulo de Tecalitlán	6	5	0	1
Módulo de Zapotitlán de Vadillo	5	4	0	1
Concepción de Buenos Aires	7	5	0	2
Módulo de Tolimán	5	4	0	1
Escuela Preparatoria Regional de Colotlán	18	11	2	5
Módulo de Huejúcar	4	3	0	1
Módulo de Huejuquilla el Alto	6	5	0	1
Módulo de Mezquitic	5	4	0	1
Módulo de San Martín de Bolaños	6	3	2	1
Módulo de Villa Guerrero	5	4	0	1
Escuela Preparatoria Regional de Degollado	20	10	0	10
Escuela Preparatoria Regional de El Grullo	31	17	2	12
Módulo Ejutla	4	3	0	1
Módulo El limón	5	4	0	1
Módulo Tonaya	6	5	0	1
Escuela Preparatoria Regional de El Salto	26	14	2	10
Escuela Preparatoria Regional de Jocotepec	27	17	0	10
Módulo Quitupán	10	6	0	4
Módulo Lázaro Cárdenas	0	0	0	0
Módulo de La Manzanilla de la Paz	5	4	0	1
Módulo de Tizapán el Alto	5	4	0	1

FORMACIÓN Y DOCENCIA

Nivel Medio Superior

Distribución del personal administrativo por dependencia y categoría, 2010

Cuadro 2.2.111

Dependencia	Total	Personal sindicalizado	Personal de confianza	Personal de mandos medios y superiores
Escuela Preparatoria Regional de La Barca	24	13	1	10
Módulo de Jamay	8	7	0	1
Escuela Preparatoria Regional de Lagos de Moreno	29	18	1	10
Módulo de San Diego de Alejandría	7	6	0	1
Módulo de Unión de San Antonio	4	3	0	1
Módulo de Villa Hidalgo	5	4	0	1
Módulo Ojuelos	8	6	0	2
Escuela Preparatoria Regional de Puerto Vallarta	28	23	0	5
Módulo de El Tuito	5	4	0	1
Módulo de Ixtapa	6	5	0	1
Módulo de Morelos	2	1	0	1
Módulo de Pino Suárez	6	5	0	1
Módulo de Tomatlán	6	5	0	1
Escuela Preparatoria Regional de San Juan de los Lagos	21	10	0	11
Módulo de Jalostotitlán	9	8	0	1
Módulo de San Miguel el Alto	8	7	0	1
Escuela Preparatoria Regional de San Martín Hidalgo	19	7	1	11
Módulo de Cocula	8	6	1	1
Módulo de Villa Corona	6	5	0	1
Escuela Preparatoria Regional de Sayula	20	9	1	10
Módulo de San Gabriel	7	4	2	1
Módulo de Tapalpa	6	4	0	2
Escuela Preparatoria Regional de Tala	23	12	1	10
Escuela Preparatoria Regional de Tamazula de Gordiano	18	5	2	11
Escuela Preparatoria Regional de Tecolotlán	20	11	0	9
Módulo de Juchitlán	4	3	0	1
Módulo de Unión de Tula	6	5	0	1
Escuela Preparatoria Regional de Tepatitlán	28	16	1	11
Módulo de Acatic	5	4	0	1
Módulo de San Julián	6	5	0	1
Módulo de Valle de Guadalupe	5	4	0	1
Módulo de Yahualica	5	4	0	1
Escuela Preparatoria Regional de Tequila	26	11	3	12
Módulo de Amatitán	7	6	0	1
Módulo de El Arenal	8	7	0	1
Módulo de Hostotipaquillo	4	3	0	1
Módulo de Magdalena	7	6	0	1

FORMACIÓN Y DOCENCIA

Nivel Medio Superior

Distribución del personal administrativo por dependencia y categoría, 2010

Cuadro 2.2.111

Dependencia	Total	Personal sindicalizado	Personal de confianza	Personal de mandos medios y superiores
Escuela Preparatoria Regional de Tlajomulco de Zúñiga	28	16	1	11
Módulo Cajititlán	7	5	0	2
Escuela Preparatoria Regional de Tuxpan	22	11	1	10
Módulo de Mazamitla	9	8	0	1
Módulo de Tolimán	0	0	0	0
Módulo de Tonila	4	3	0	1
Escuela Preparatoria Regional de Zacoalco de Torres	24	10	2	12
Módulo de Villa Atoyac	5	4	0	1
Escuela Preparatoria Regional de Zapotiltic	18	6	2	10
Escuela Preparatoria Regional de Zapotlanejo	19	8	2	9
Módulo de Matatlán	4	3	0	1
Escuela Regional de Educación Media Superior de Ocotlán	44	30	0	14
Módulo Mezcala	8	6	0	2
Módulo de Atequiza	7	6	0	1
Módulo de Tototlán	6	5	0	1
DGSEMS	237	144	54	39

FUENTE: 2010, Dr. Marco Antonio Cortés Guardado, Rector General Sustituto, *Estadística Institucional. Tercer informe de actividades, 2010-2011*, Universidad de Guadalajara, 2011.

NOTA: Unidad de Medida: Plazas. Se contabilizan plazas definitivas, temporales y honoríficas. No se contabilizan contratos laborales registrados porque no son parte de la plantilla fija.

FECHA DE CORTE: Diciembre de 2010

FORMACIÓN Y DOCENCIA

Nivel Medio Superior

Distribución del personal administrativo por dependencia y categoría, 2011

Cuadro 2.2.112

Dependencia	Total	Personal sindicalizado	Personal de confianza	Personal de mandos medios y superiores
SEMS	2,222	1,698	146	378
Escuelas en la zona metropolitana de Guadalajara	986	824	44	118
Escuela Preparatoria de Jalisco	40	31	3	6
Escuela Preparatoria No. 2	50	43	1	6
Escuela Preparatoria No. 3	26	19	2	5
Escuela Preparatoria No. 4	29	24	0	5
Escuela Preparatoria No. 5	53	48	0	5
Escuela Preparatoria No. 6	47	36	5	6
Escuela Preparatoria No. 7	76	70	1	5
Escuela Preparatoria No. 8	37	27	4	6
Escuela Preparatoria No. 9	41	33	3	5
Módulo Santa Anita	9	7		2
Escuela Preparatoria No. 10	85	76	3	6
Escuela Preparatoria No. 11	42	38		4
Escuela Preparatoria No. 12	67	61		6
Módulo Tlaquepaque	5	4		1
Escuela Preparatoria No. 13	39	31	3	5
Escuela Preparatoria No. 14	41	33	2	6
Escuela Preparatoria No. 15	45	32	6	7
Escuela Preparatoria No. 16	38	33		5
Escuela Preparatoria No. 17	15	10		5
Escuela Vocacional	58	49	4	5
Escuela Politécnica de Guadalajara	64	58	2	4
Escuela Preparatoria Regional de Tonalá	39	30	3	6
Módulo de La Experiencia	0			
Escuela Preparatoria Regional de Tonalá Norte	40	31	2	7
Escuelas en el interior del Estado	1,002	730	48	224
Escuela Preparatoria Regional de Ahualulco de Mercado	21	12	3	6
Módulo de Etzatlán	6	5		1
Módulo de San Marcos	6	5		1
Escuela Preparatoria Regional de Ameca	22	16	2	4
Módulo de Atenguillo	9	7	1	1
Módulo de Mascota	7	6		1
Módulo de San Antonio Matute	7	6		1
Módulo de Talpa de Allende	6	5		1
Escuela Preparatoria Regional de Arandas	17	11	1	5
Módulo de Jesús María	5	4		1

FORMACIÓN Y DOCENCIA

Nivel Medio Superior

Distribución del personal administrativo por dependencia y categoría, 2011

Cuadro 2.2.112

Dependencia	Total	Personal sindicalizado	Personal de confianza	Personal de mandos medios y superiores
Módulo de San Ignacio Cerro Gordo	7	6		1
Escuela Preparatoria Regional de Atotonilco	22	17	1	4
Módulo de Ayotlán	5	3	1	1
Escuela Preparatoria Regional de Autlán	36	26	3	7
Módulo de Ayutla	4	3		1
Módulo de Tenamaxtlán	4	3		1
Escuela Preparatoria Regional de Casimiro Castillo	19	11		8
Módulo de Cuautitlán de García Barragán	5	4		1
Módulo de Hermenegildo Galeana	5	4		1
Módulo de La Huerta	7	6		1
Módulo de Villa Purificación	5	4		1
Escuela Preparatoria Regional de Chapala	15	9	2	4
Escuela Preparatoria Regional de Cihuatlán	16	13		3
Módulo de Miguel Hidalgo	5	4		1
Módulo de San Patricio Melaque	8	7		1
Escuela Preparatoria Regional de Ciudad Guzmán	32	23	3	6
Módulo de Tecalitlán	6	5		1
Módulo de Zapotitlán de Vadillo	5	4		1
Concepción de Buenos Aires	5	3		2
Módulo de Tolimán	5	4		1
Escuela Preparatoria Regional de Colotlán	19	11	2	6
Módulo de Huejúcar	4	3		1
Módulo de Huejuquilla el Alto	6	5		1
Módulo de Mezquitic	5	4		1
Módulo de San Martín de Bolaños	6	3	2	1
Módulo de Villa Guerrero	5	4		1
Escuela Preparatoria Regional de Degollado	13	10		3
Escuela Preparatoria Regional de El Grullo	25	17	2	6
Módulo Ejutla	4	3		1
Módulo El limón	5	4		1
Módulo Tonaya	6	5		1
Escuela Preparatoria Regional de El Salto	19	13	2	4
Escuela Preparatoria Regional de Jocotepec	23	17	1	5
Módulo Quitupán	10	6		4
Módulo Lázaro Cárdenas	0			
Módulo de La Manzanilla de la Paz	5	4		1
Módulo de Tizapán el Alto	5	4		1

FORMACIÓN Y DOCENCIA

Nivel Medio Superior

Distribución del personal administrativo por dependencia y categoría, 2011

Cuadro 2.2.112

Dependencia	Total	Personal sindicalizado	Personal de confianza	Personal de mandos medios y superiores
Escuela Preparatoria Regional de La Barca	17	13	1	3
Módulo de Jamay	8	7		1
Escuela Preparatoria Regional de Lagos de Moreno	23	17	2	4
Módulo de San Diego de Alejandría	7	6		1
Módulo de Unión de San Antonio	4	3		1
Módulo de Villa Hidalgo	5	4		1
Módulo Ojuelos	8	6		2
Escuela Preparatoria Regional de Puerto Vallarta	27	22		5
Módulo de El Tuito	5	4		1
Módulo de Ixtapa	6	5		1
Módulo de Morelos	2	1		1
Módulo de Pino Suárez	6	5		1
Módulo de Tomatlán	6	5		1
Escuela Preparatoria Regional de San Juan de los Lagos	15	9		6
Módulo de Jalostotitlán	9	8		1
Módulo de San Miguel el Alto	8	7		1
Escuela Preparatoria Regional de San Martín Hidalgo	16	9	2	5
Módulo de Cocula	8	6	1	1
Módulo de Villa Corona	6	5		1
Escuela Preparatoria Regional de Sayula	13	9	1	3
Módulo de San Gabriel	5	4		1
Módulo de Tapalpa	5	4		1
Escuela Preparatoria Regional de Tala	17	12	1	4
Escuela Preparatoria Regional de Tamazula de Gordiano	12	5	2	5
Escuela Preparatoria Regional de Tecolotlán	14	11		3
Módulo de Juchitlán	4	3		1
Módulo de Unión de Tula	6	5		1
Escuela Preparatoria Regional de Tepatitlán	22	16	1	5
Módulo de Acatic	4	3		1
Módulo de San Julián	6	5		1
Módulo de Valle de Guadalupe	5	4		1
Módulo de Yahualica	5	4		1
Escuela Preparatoria Regional de Tequila	21	11	3	7
Módulo de Amatitán	7	6		1
Módulo de El Arenal	8	7		1
Módulo de Hostotipaquillo	4	3		1
Módulo de Magdalena	7	6		1

FORMACIÓN Y DOCENCIA

Nivel Medio Superior

Distribución del personal administrativo por dependencia y categoría, 2011

Cuadro 2.2.112

Dependencia	Total	Personal sindicalizado	Personal de confianza	Personal de mandos medios y superiores
Escuela Preparatoria Regional de Tlajomulco de Zúñiga	21	16		5
Módulo Cajititlán	7	5		2
Escuela Preparatoria Regional de Tuxpan	16	11	1	4
Módulo de Mazamitla	9	8		1
Módulo de Tolimán	0			
Módulo de Tonila	4	3		1
Escuela Preparatoria Regional de Zacoalco de Torres	18	10	2	6
Módulo de Villa Atoyac	5	4		1
Escuela Preparatoria Regional de Zapotiltic	12	6	2	4
Escuela Preparatoria Regional de Zapotlanejo	14	8	2	4
Módulo de Matatlán	4	3		1
Escuela Regional de Educación Media Superior de Ocotlán	39	30	1	8
Módulo Mezcala	7	6		1
Módulo de Atequiza	7	6		1
Módulo de Tototlán	6	5		1
DGSEMS	234	144	54	36

FUENTE: 2011, Coordinación General de Recursos Humanos.

NOTAS: Unidad de Medida: Plazas. Se contabilizan plazas definitivas, temporales y honoríficas. No se contabilizan contratos laborales registrados porque no son parte de la plantilla fija.

FECHA DE CORTE: Diciembre de 2011.

FORMACIÓN Y DOCENCIA

Nivel Medio Superior

Distribución del personal administrativo por dependencia y categoría, 2012

Cuadro 2.2.113

Dependencia	Total	Personal sindicalizado	Personal de confianza	Personal de mandos medios y superiores
SEMS	2,264	1,688	178	398
Escuelas en la zona metropolitana de Guadalajara	1,008	828	49	131
Escuela Preparatoria de Jalisco	37	28	3	6
Escuela Preparatoria No. 2	47	40	1	6
Escuela Preparatoria No. 3	26	18	3	5
Escuela Preparatoria No. 4	29	23	1	5
Escuela Preparatoria No. 5	56	51	0	5
Escuela Preparatoria No. 6	46	36	4	6
Escuela Preparatoria No. 7	75	69	1	5
Escuela Preparatoria No. 8	37	27	4	6
Escuela Preparatoria No. 9	40	32	3	5
Módulo Santa Anita	9	7	0	2
Escuela Preparatoria No. 10	84	75	3	6
Escuela Preparatoria No. 11	43	38	0	5
Escuela Preparatoria No. 12	67	61	0	6
Módulo Tlaquepaque	5	4	0	1
Escuela Preparatoria No. 13	38	29	3	6
Escuela Preparatoria No. 14	42	33	2	7
Escuela Preparatoria No. 15	45	32	6	7
Escuela Preparatoria No. 16	39	32	0	7
Escuela Preparatoria No. 17	15	10	0	5
Escuela Preparatoria No. 18	18	13	0	5
Escuela Preparatoria No. 19	0	0	0	0
Escuela Preparatoria No. 20	11	8	0	3
Escuela Vocacional	59	48	6	5
Escuela Politécnica de Guadalajara	62	55	3	4
Escuela Preparatoria Regional de Tonalá	33	25	3	5
Módulo de La Experiencia	6	5	0	1
Escuela Preparatoria Regional de Tonalá Norte	39	29	3	7
Escuelas en el interior del Estado	1,027	726	71	230
Escuela Preparatoria Regional de Ahualulco de Mercado	21	12	3	6
Módulo de Etzatlán	6	5	0	1
Módulo de San Marcos	6	5	0	1
Escuela Preparatoria Regional de Ameca	21	15	2	4
Módulo de Atenguillo	9	7	1	1
Módulo de Mascota	7	6	0	1
Módulo de San Antonio Matute	7	6	0	1

FORMACIÓN Y DOCENCIA

Nivel Medio Superior

Distribución del personal administrativo por dependencia y categoría, 2012

Cuadro 2.2.113

Dependencia	Total	Personal sindicalizado	Personal de confianza	Personal de mandos medios y superiores
Módulo de Talpa de Allende	6	5	0	1
Escuela Preparatoria Regional de Arandas	17	11	1	5
Módulo de Jesús María	5	4	0	1
Módulo de San Ignacio Cerro Gordo	7	6	0	1
Escuela Preparatoria Regional de Atotonilco	22	17	1	4
Módulo de Ayotlán	5	3	1	1
Escuela Preparatoria Regional de Autlán	34	24	3	7
Módulo de Ayutla	4	3	0	1
Módulo de Tenamaxtlán	4	3	0	1
Escuela Preparatoria Regional de Casimiro Castillo	20	11	1	8
Módulo de Cuautitlán de García Barragán	5	4	0	1
Módulo de Hermenegildo Galeana	5	4	0	1
Módulo de La Huerta	6	5	0	1
Módulo de Villa Purificación	5	4	0	1
Escuela Preparatoria Regional de Chapala	16	9	3	4
Escuela Preparatoria Regional de Cihuatlán	17	14	0	3
Módulo de Miguel Hidalgo	4	3	0	1
Módulo de San Patricio Melaque	6	5	0	1
Escuela Preparatoria Regional de Ciudad Guzmán	35	22	7	6
Módulo de Tecalitlán	7	5	1	1
Módulo de Zapotitlán de Vadillo	5	4	0	1
Concepción de Buenos Aires	6	4	0	2
Módulo de Tolimán	5	4	0	1
Escuela Preparatoria Regional de Colotlán	19	11	3	5
Módulo de Huejúcar	4	3	0	1
Módulo de Huejuquilla el Alto	6	5	0	1
Módulo de Mezquitic	7	4	1	2
Módulo de San Martín de Bolaños	6	3	2	1
Módulo de Villa Guerrero	5	4	0	1
Escuela Preparatoria Regional de Degollado	14	10	0	4
Escuela Preparatoria Regional de El Grullo	24	16	2	6
Módulo Ejutla	5	3	1	1
Módulo El limón	5	4	0	1
Módulo Tonaya	6	5	0	1
Escuela Preparatoria Regional de El Salto	19	13	2	4
Escuela Preparatoria Regional de Jocotepec	21	15	1	5
Módulo Quitupán	11	8	0	3

FORMACIÓN Y DOCENCIA

Nivel Medio Superior

Distribución del personal administrativo por dependencia y categoría, 2012

Cuadro 2.2.113

Dependencia	Total	Personal sindicalizado	Personal de confianza	Personal de mandos medios y superiores
Módulo Lázaro Cárdenas	0		0	0
Módulo de La Manzanilla de la Paz	4	3	0	1
Módulo de Tizapán el Alto	7	5	0	2
Escuela Preparatoria Regional de La Barca	18	12	2	4
Módulo de Jamay	8	7	0	1
Escuela Preparatoria Regional de Lagos de Moreno	24	16	3	5
Módulo de San Diego de Alejandría	6	5	0	1
Módulo de Unión de San Antonio	4	3	0	1
Módulo de Villa Hidalgo	5	4	0	1
Módulo Ojuelos	8	6	0	2
Escuela Preparatoria Regional de Puerto Vallarta	28	22	1	5
Módulo de El Tuito	5	4	0	1
Módulo de Ixtapa	6	5	0	1
Módulo de Morelos	2	1	0	1
Módulo de Pino Suárez	6	5	0	1
Módulo de Tomatlán	6	5	0	1
Escuela Preparatoria Regional de San Juan de los Lagos	15	9	0	6
Módulo de Jalostotitlán	9	8	0	1
Módulo de San Miguel el Alto	8	7	0	1
Escuela Preparatoria Regional de San Martín Hidalgo	16	9	2	5
Módulo de Cocula	8	6	1	1
Módulo de Villa Corona	7	6	0	1
Escuela Preparatoria Regional de Sayula	14	9	1	4
Módulo de San Gabriel	6	4	1	1
Módulo de Tapalpa	5	4	0	1
Módulo de Amacueca	7	6	0	1
Escuela Preparatoria Regional de Tala	16	12	1	3
Escuela Preparatoria Regional de Tamazula de Gordiano	11	4	3	4
Escuela Preparatoria Regional de Tecolotlán	15	11	1	3
Módulo de Juchitlán	4	3	0	1
Módulo de Unión de Tula	6	5	0	1
Escuela Preparatoria Regional de Tepatitlán	22	16	1	5
Módulo de Acatic	4	3	0	1
Módulo de San Julián	6	5	0	1
Módulo de Valle de Guadalupe	5	4	0	1
Módulo de Yahualica	5	4	0	1
Escuela Preparatoria Regional de Tequila	21	10	4	7

FORMACIÓN Y DOCENCIA

Nivel Medio Superior

Distribución del personal administrativo por dependencia y categoría, 2012

Cuadro 2.2.113

Dependencia	Total	Personal sindicalizado	Personal de confianza	Personal de mandos medios y superiores
Módulo de Amatitán	7	6	0	1
Módulo de El Arenal	9	7	1	1
Módulo de Hostotipaquillo	4	3	0	1
Módulo de Magdalena	7	6	0	1
Escuela Preparatoria Regional de Tlajomulco de Zúñiga	21	15	1	5
Módulo Cajititlán	7	5	0	2
Escuela Preparatoria Regional de Tuxpan	17	11	2	4
Módulo de Mazamitla	9	7	1	1
Módulo de Tolimán	0		0	0
Módulo de Tonila	4	3	0	1
Escuela Preparatoria Regional de Zacualco de Torres	18	9	3	6
Módulo de Villa Atoyac	5	4	0	1
Módulo de Atemajac de Brizuela	5	4	0	1
Escuela Preparatoria Regional de Zapotiltic	13	6	2	5
Escuela Preparatoria Regional de Zapotlanejo	16	8	3	5
Módulo de Matatlán	4	3	0	1
Escuela Regional de Educación Media Superior de Ocotlán	39	30	1	8
Módulo Mezcala	7	6	0	1
Módulo de Atequiza	7	6	0	1
Módulo de Tototlán	6	5	0	1
DGSEMS	229	134	58	37

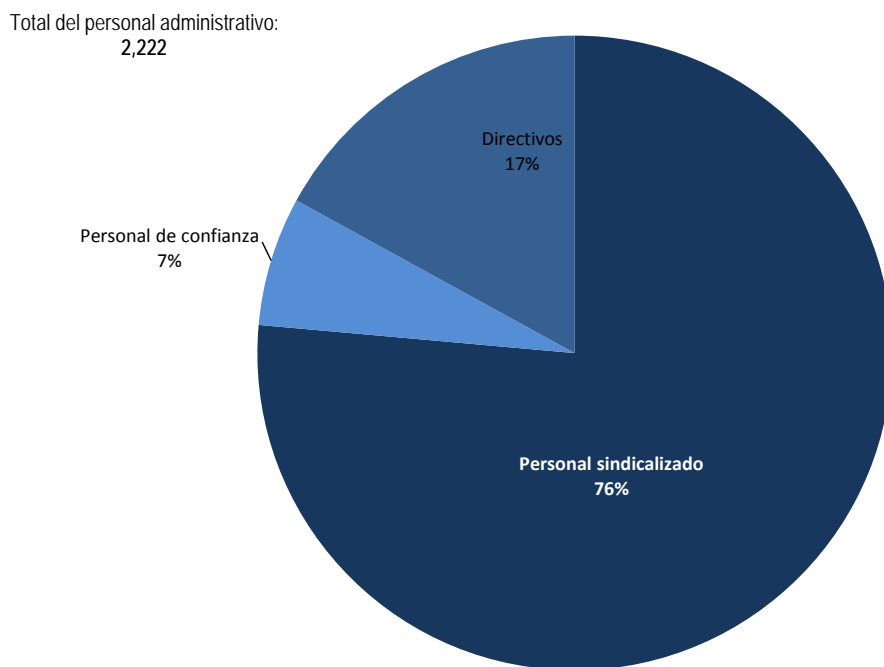
FUENTE: 2011, Coordinación General de Recursos Humanos.

NOTAS: Unidad de Medida: Plazas. Se contabilizan plazas definitivas, temporales y honoríficas. No se contabilizan contratos laborales registrados porque no son parte de la plantilla fija.

FECHA DE CORTE: Diciembre de 2012.

Distribución del personal administrativo por categoría, 2012

Gráfica 2.2.113a



FUENTE: Elaborada por la COPLADI con base en la información del cuadro 2.2.113

FORMACIÓN Y DOCENCIA

Nivel Medio Superior

Distribución del personal administrativo por dependencia y categoría, 2000-2012

Cuadro 2.2.114

Dependencia / Categoría	Año												
	2000	2001	2002	2003	2004	2005	2006	2007	2008	2009	2010	2011	2012
SEMS	1,703	1,785	1,843	1,855	1,852	1,884	1,943	2,449	2,390	2,368	2,479	2,222	2,264
Sindicalizado	1,455	1,534	1,574	1,572	1,576	1,591	1,630	1,668	1,717	1,711	1,702	1,698	1,688
Confianza	26	28	42	56	53	57	65	193	81	59	143	146	178
Mandos medios y superiores	222	223	227	227	223	236	248	588	592	598	634	378	398
Escuelas en la zona metropolitana de Guadalajara	740	750	761	762	767	801	842	1,072	1,069	1,056	1,071	986	1,008
Sindicalizado	684	691	699	701	710	733	763	811	836	830	825	824	828
Confianza	0	3	4	4	5	6	10	51	21	16	43	44	49
Mandos medios y superiores	56	56	58	57	52	62	69	210	212	210	203	118	131
Escuela Preparatoria de Jalisco	42	41	41	41	39	42	42	51	49	49	46	40	37
Sindicalizado	38	37	37	37	37	38	38	36	36	37	32	31	28
Confianza	-	-	-	-	-	-	-	3	2	1	3	3	3
Mandos medios y superiores	4	4	4	4	2	4	4	12	11	11	11	6	6
Escuela Preparatoria No. 2	49	53	54	55	57	58	60	65	63	63	50	50	47
Sindicalizado	44	48	49	51	52	52	53	51	51	50	43	43	40
Confianza	0	0	0	0	0	1	2	2	2	2	1	1	1
Mandos medios y superiores	5	5	5	4	5	5	5	12	10	11	6	6	6
Escuela Preparatoria No. 3	25	27	27	27	26	30	26	44	31	31	33	26	26
Sindicalizado	22	24	24	24	23	27	22	22	21	21	19	19	18
Confianza		0	0	0	0	0	1	12	0	0	3	2	3
Mandos medios y superiores	3	3	3	3	3	3	3	10	10	10	11	5	5
Escuela Preparatoria No. 4	28	31	31	31	31	31	29	39	35	34	36	29	29
Sindicalizado	25	28	28	28	28	28	26	26	25	25	25	24	23
Confianza	-	-	-	-	-	-	-	3	0	0	0	0	1
Mandos medios y superiores	3	3	3	3	3	3	3	10	10	9	11	5	5
Escuela Preparatoria No. 5	46	47	48	48	50	48	48	50	52	53	51	53	56
Sindicalizado	42	43	43	43	45	43	43	39	40	41	40	48	51
Confianza	0	0	1	1	1	1	1	1	1	1	1	0	0
Mandos medios y superiores	4	4	4	4	4	4	4	10	11	11	10	5	5
Escuela Preparatoria No. 6	45	44	44	44	41	43	43	49	46	46	47	47	46
Sindicalizado	41	40	40	40	40	39	39	37	36	36	36	36	36
Confianza	-	-	-	-	-	-	-	1	0	0	5	5	4
Mandos medios y superiores	4	4	4	4	1	4	4	11	10	10	6	6	6
Escuela Preparatoria No. 7	80	71	72	71	69	75	76	84	85	85	80	76	75
Sindicalizado	77	67	68	67	66	71	72	72	74	73	73	70	69
Confianza	0	1	1	1	1	1	1	3	2	2	1	1	1
Mandos medios y superiores	3	3	3	3	2	3	3	9	9	10	6	5	5
Escuela Preparatoria No. 8	26	30	30	31	33	34	27	38	37	36	43	37	37
Sindicalizado	23	27	27	28	30	31	25	25	27	26	26	27	27
Confianza	-	-	-	-	-	-	-	3	0	0	5	4	4
Mandos medios y superiores	3	3	3	3	3	3	2	10	10	10	12	6	6
Escuela Preparatoria No. 9	24	26	28	27	27	29	31	40	49	49	52	50	49
Sindicalizado	21	22	24	23	23	25	27	27	36	36	38	40	39
Confianza	0	1	1	1	1	1	1	3	1	1	2	3	3
Mandos medios y superiores	3	3	3	3	3	3	3	10	12	12	12	7	7
Escuela Preparatoria No. 10	88	86	87	88	85	84	85	95	88	89	92	85	84
Sindicalizado	83	82	82	83	80	79	80	80	77	78	77	76	75

FORMACIÓN Y DOCENCIA

Nivel Medio Superior

Distribución del personal administrativo por dependencia y categoría, 2000-2012

Cuadro 2.2.114

Dependencia / Categoría	Año												
	2000	2001	2002	2003	2004	2005	2006	2007	2008	2009	2010	2011	2012
Confianza	-	-	-	-	-	-	-	3	0	0	3	3	3
Mandos medios y superiores	5	4	5	5	5	5	5	12	11	11	12	6	6
Escuela Preparatoria No. 11	40	41	41	43	45	46	45	52	51	51	50	42	43
Sindicalizado	37	38	38	40	42	43	42	41	40	40	40	38	38
Confianza	-	-	-	-	-	-	-	0	0	0	0	0	0
Mandos medios y superiores	3	3	3	3	3	3	3	11	11	11	10	4	5
Escuela Preparatoria No. 12	68	72	70	70	72	72	73	80	79	80	73	72	72
Sindicalizado	64	68	66	66	68	68	68	68	68	69	67	65	65
Mandos medios y superiores	4	4	4	4	4	4	5	12	11	11	6	7	7
Escuela Preparatoria No. 13	35	36	38	39	40	40	39	48	47	47	46	39	38
Sindicalizado	32	33	34	35	35	35	33	34	34	33	31	31	29
Confianza	0	1	1	1	2	2	3	4	4	4	4	3	3
Mandos medios y superiores	3	2	3	3	3	3	3	10	9	10	11	5	6
Escuela Preparatoria No. 14	-	-	-	-	-	-	9	26	43	42	46	41	42
Sindicalizado	-	-	-	-	-	-	7	16	33	32	33	33	33
Confianza	-	-	-	-	-	-	-	-	-	-	2	2	2
Mandos medios y superiores	-	-	-	-	-	-	2	10	10	10	11	6	7
Escuela Preparatoria No. 15	-	-	-	-	-	-	19	53	50	47	49	45	45
Sindicalizado	-	-	-	-	-	-	14	31	32	32	32	32	32
Confianza	-	-	-	-	-	-	1	10	6	3	5	6	6
Mandos medios y superiores	-	-	-	-	-	-	4	12	12	12	12	7	7
Escuela Preparatoria No. 16	-	-	-	-	-	-	8	38	43	40	42	38	39
Sindicalizado	-	-	-	-	-	-	6	31	32	29	30	33	32
Mandos medios y superiores	-	-	-	-	-	-	2	7	11	11	12	5	7
Escuela Preparatoria No. 17	-	-	-	-	-	-	-	-	-	-	14	15	15
Sindicalizado	-	-	-	-	-	-	-	-	-	-	10	10	10
Mandos medios y superiores	-	-	-	-	-	-	-	-	-	-	4	5	5
Escuela Preparatoria No. 18	-	-	-	-	-	-	-	-	-	-	-	-	18
Sindicalizado	-	-	-	-	-	-	-	-	-	-	-	-	13
Mandos medios y superiores	-	-	-	-	-	-	-	-	-	-	-	-	5
Escuela Preparatoria No. 19	-	-	-	-	-	-	-	-	-	-	-	-	-
Sindicalizado	-	-	-	-	-	-	-	-	-	-	-	-	-
Mandos medios y superiores	-	-	-	-	-	-	-	-	-	-	-	-	-
Escuela Preparatoria No. 20	-	-	-	-	-	-	-	-	-	-	-	-	11
Sindicalizado	-	-	-	-	-	-	-	-	-	-	-	-	8
Mandos medios y superiores	-	-	-	-	-	-	-	-	-	-	-	-	3
Escuela Vocacional	52	52	54	56	55	55	54	63	63	63	67	58	59
Sindicalizado	48	48	50	52	51	51	50	52	51	51	53	49	48
Confianza	-	-	-	-	-	-	-	1	1	1	3	4	6
Mandos medios y superiores	4	4	4	4	4	4	4	10	11	11	11	5	5
Escuela Politécnica de Guadalajara	63	65	66	62	66	71	69	76	74	71	70	64	62
Sindicalizado	62	62	63	59	63	68	66	64	62	61	59	58	55
Confianza	-	-	-	-	-	-	-	2	2	1	1	2	3
Mandos medios y superiores	1	3	3	3	3	3	3	10	10	9	10	4	4
Escuela Preparatoria Regional de Tonalá	29	28	30	29	31	32	32	38	39	37	43	39	39
Sindicalizado	25	24	26	25	27	28	29	27	28	27	28	30	30

FORMACIÓN Y DOCENCIA

Nivel Medio Superior

Distribución del personal administrativo por dependencia y categoría, 2000-2012

Cuadro 2.2.114

Dependencia / Categoría	Año												
	2000	2001	2002	2003	2004	2005	2006	2007	2008	2009	2010	2011	2012
Confianza	-	-	-	-	-	-	-	-	-	-	3	3	3
Mandos medios y superiores	4	4	4	4	4	4	3	11	11	10	12	6	6
Escuela Preparatoria Regional de Tonalá Norte	-	-	-	-	-	11	27	43	45	43	41	40	39
Sindicalizado	-	-	-	-	-	7	23	32	33	33	33	31	29
Confianza	-	-	-	-	-	-	-	-	-	-	1	2	3
Mandos medios y superiores	-	-	-	-	-	4	4	11	12	10	7	7	7
Escuelas en el interior del Estado	716	808	823	838	844	842	860	1,081	1,088	1,092	1,171	1,002	1,027
Sindicalizado	585	677	689	704	708	705	716	714	738	739	733	730	726
Confianza	0	0	0	0	0	0	3	34	8	4	46	48	71
Mandos medios y superiores	131	131	134	134	136	137	141	333	342	349	392	224	230
Escuela Preparatoria Regional de Ahualulco de Mercado	25	27	28	28	28	29	29	36	37	44	34	33	33
Sindicalizado	21	24	24	24	24	24	24	24	24	30	23	22	22
Confianza	-	-	-	-	-	-	-	-	1	0	3	3	3
Mandos medios y superiores	4	3	4	4	4	5	5	12	12	14	8	8	8
Escuela Preparatoria Regional de Ameca	38	44	44	45	45	47	54	55	54	56	56	51	50
Sindicalizado	31	37	37	38	38	40	44	39	39	39	39	40	39
Confianza	0	0	0	0	0	0	3	3	3	3	3	3	3
Mandos medios y superiores	7	7	7	7	7	7	7	13	12	14	14	8	8
Escuela Preparatoria Regional de Arandas	22	25	25	25	25	25	25	34	32	31	35	29	29
Sindicalizado	18	21	21	21	21	21	21	21	21	20	21	21	21
Confianza	-	-	-	-	-	-	-	2	-	0	1	1	1
Mandos medios y superiores	4	4	4	4	4	4	4	11	11	11	13	7	7
Escuela Preparatoria Regional de Atotonilco	24	24	24	24	24	23	24	33	30	30	33	27	27
Sindicalizado	20	20	20	20	20	20	20	20	20	20	20	20	20
Confianza	-	-	-	-	-	-	-	2	-	0	2	2	2
Mandos medios y superiores	4	4	4	4	4	3	4	11	10	10	11	5	5
Escuela Preparatoria Regional de Autlán	52	50	68	68	70	69	69	62	46	45	49	44	42
Sindicalizado	43	41	59	58	60	59	59	44	33	33	32	32	30
Confianza	-	-	-	-	-	-	-	2	-	0	2	3	3
Mandos medios y superiores	9	9	9	10	10	10	10	16	13	12	15	9	9
Escuela Preparatoria Regional de Casimiro Castillo	25	36	37	37	39	37	37	45	44	44	46	41	41
Sindicalizado	19	30	30	30	32	30	30	30	30	30	28	29	28
Confianza	-	-	-	-	-	-	-	1	-	0	0	0	1
Mandos medios y superiores	6	6	7	7	7	7	7	14	14	14	18	12	12
Escuela Preparatoria Regional de Chapala	11	13	13	13	13	13	13	20	19	20	21	15	16
Sindicalizado	9	11	11	11	11	11	11	11	10	11	9	9	9
Confianza	-	-	-	-	-	-	-	-	-	-	2	2	3
Mandos medios y superiores	2	2	2	2	2	2	2	9	9	9	10	4	4
Escuela Preparatoria Regional de Cihuatlán	21	24	24	24	24	24	25	34	35	34	34	29	27
Sindicalizado	17	20	20	20	20	20	20	22	24	23	23	24	22
Confianza	-	-	-	-	-	-	-	1	-	0	0	0	0
Mandos medios y superiores	4	4	4	4	4	4	5	11	11	11	11	5	5
Escuela Preparatoria Regional de Ciudad Guzmán	41	47	45	47	42	41	46	44	47	48	61	53	58
Sindicalizado	34	39	37	39	35	34	39	36	34	38	41	39	39
Confianza	-	-	-	-	-	-	-	-	-	-	3	3	8
Mandos medios y superiores	7	8	8	8	7	7	7	8	13	10	17	11	11

FORMACIÓN Y DOCENCIA

Nivel Medio Superior

Distribución del personal administrativo por dependencia y categoría, 2000-2012

Cuadro 2.2.114

Dependencia / Categoría	Año												
	2000	2001	2002	2003	2004	2005	2006	2007	2008	2009	2010	2011	2012
Escuela Preparatoria Regional de Colotlán	34	38	38	38	40	39	37	43	40	39	44	45	47
Sindicalizado	27	31	31	31	33	32	30	31	30	30	30	30	30
Confianza	-	-	-	-	-	-	-	2	1	0	4	4	6
Mandos medios y superiores	7	7	7	7	7	7	7	10	9	9	10	11	11
Escuela Preparatoria Regional de Degollado	11	12	12	13	13	13	13	22	18	18	20	13	14
Sindicalizado	8	9	9	10	10	10	10	10	11	10	10	10	10
Mandos medios y superiores	3	3	3	3	3	3	3	12	7	8	10	3	4
Escuela Preparatoria Regional de El Grullo	-	-	-	-	-	-	-	28	42	41	46	40	40
Sindicalizado	-	-	-	-	-	-	-	18	30	29	29	29	28
Confianza	-	-	-	-	-	-	-	-	-	-	2	2	3
Mandos medios y superiores	-	-	-	-	-	-	-	10	12	12	15	9	9
Escuela Preparatoria Regional de El Salto	13	14	13	15	15	15	16	19	22	22	26	19	19
Sindicalizado	11	12	11	13	13	13	13	13	13	13	14	13	13
Confianza	-	-	-	-	-	-	-	2	-	0	2	2	2
Mandos medios y superiores	2	2	2	2	2	2	3	4	9	9	10	4	4
Escuela Preparatoria Regional de Jocotepec	22	24	22	23	23	24	24	32	45	41	47	42	42
Sindicalizado	18	20	18	19	19	20	20	20	32	28	31	31	31
Confianza	-	-	-	-	-	-	-	-	-	-	-	1	1
Mandos medios y superiores	4	4	4	4	4	4	4	12	13	13	16	11	11
Escuela Preparatoria Regional de La Barca	24	26	26	26	26	25	26	32	32	33	32	11	26
Sindicalizado	20	22	22	22	22	21	22	20	21	21	20	20	19
Confianza	-	-	-	-	-	-	-	1	1	1	1	1	2
Mandos medios y superiores	4	4	4	4	4	4	4	11	10	11	11	4	5
Escuela Preparatoria Regional de Lagos de Moreno	34	38	37	38	39	37	37	45	52	52	53	47	47
Sindicalizado	28	32	31	32	33	31	31	32	37	37	37	36	34
Confianza	-	-	-	-	-	-	-	-	1	0	1	2	3
Mandos medios y superiores	6	6	6	6	6	6	6	13	14	15	15	9	10
Escuela Preparatoria Regional de Puerto Vallarta	44	55	54	58	56	57	55	54	60	60	53	52	52
Sindicalizado	35	46	45	49	47	48	47	44	44	44	43	42	42
Confianza	-	-	-	-	-	-	-	-	-	-	-	-	1
Mandos medios y superiores	9	9	9	9	9	9	8	10	16	16	10	10	10
Escuela Preparatoria Regional de San Juan de los Lagos	25	29	29	30	30	30	30	41	39	40	38	32	32
Sindicalizado	20	24	24	25	25	25	25	26	26	27	25	24	24
Mandos medios y superiores	5	5	5	5	5	5	5	15	13	13	13	8	8
Escuela Preparatoria Regional de San Martín Hidalgo	23	26	26	26	26	25	25	33	26	25	33	30	31
Sindicalizado	19	22	22	22	22	21	21	20	20	19	18	20	21
Confianza	-	-	-	-	-	-	-	1	-	0	2	3	3
Mandos medios y superiores	4	4	4	4	4	4	4	12	6	6	13	7	7
Escuela Preparatoria Regional de Sayula	22	22	22	22	22	22	22	29	27	27	33	23	32
Sindicalizado	18	18	18	18	18	18	18	18	17	17	17	17	23
Confianza	-	-	-	-	-	-	-	-	-	-	3	1	2
Mandos medios y superiores	4	4	4	4	4	4	4	11	10	10	13	5	7
Escuela Preparatoria Regional de Tala	11	14	13	14	14	14	14	24	23	22	23	17	16
Sindicalizado	9	12	11	12	12	12	12	12	12	12	12	12	12
Confianza	-	-	-	-	-	-	-	2	1	0	1	1	1
Mandos medios y superiores	2	2	2	2	2	2	2	10	10	10	10	4	3
Escuela Preparatoria Regional de Tamazula de Gordiano ^a	-	-	-	-	7	9	9	18	14	14	18	12	11

FORMACIÓN Y DOCENCIA

Nivel Medio Superior

Distribución del personal administrativo por dependencia y categoría, 2000-2012

Cuadro 2.2.114

Dependencia / Categoría	Año												
	2000	2001	2002	2003	2004	2005	2006	2007	2008	2009	2010	2011	2012
Sindicalizado	-	-	-	-	5	6	6	6	5	5	5	5	4
Confianza	-	-	-	-	-	-	-	2	-	0	2	2	3
Mandos medios y superiores	-	-	-	-	2	3	3	10	9	9	11	5	4
Escuela Preparatoria Regional de Tecolotlán	22	24	25	24	24	25	24	31	29	28	30	24	24
Sindicalizado	18	20	21	20	20	21	20	20	19	18	19	19	19
Confianza	-	-	-	-	-	-	-	-	-	-	-	-	1
Mandos medios y superiores	4	4	4	4	4	4	4	11	10	10	11	5	5
Escuela Preparatoria Regional de Tepatlán	37	39	42	42	41	43	45	50	48	48	49	42	42
Sindicalizado	30	32	35	35	34	35	37	34	33	33	33	32	32
Confianza	-	-	-	-	-	-	-	1	-	0	1	1	1
Mandos medios y superiores	7	7	7	7	7	8	8	15	15	15	15	9	9
Escuela Preparatoria Regional de Tequila	31	40	39	38	39	38	39	42	45	45	52	47	48
Sindicalizado	25	34	33	33	33	33	33	33	33	33	33	33	32
Confianza	-	-	-	-	-	-	-	2	-	0	3	3	5
Mandos medios y superiores	6	6	6	5	6	5	6	7	12	12	16	11	11
Escuela Preparatoria Regional de Tlajomulco de Zúñiga	10	13	14	12	13	13	15	18	27	31	35	28	28
Sindicalizado	8	11	12	10	11	11	12	12	17	19	21	21	20
Confianza	-	-	-	-	-	-	-	2	-	0	1	-	1
Mandos medios y superiores	2	2	2	2	2	2	3	4	10	12	13	7	7
Escuela Preparatoria Regional de Tuxpan	25	29	29	32	30	30	32	36	38	38	35	29	30
Sindicalizado	21	24	24	27	25	25	27	22	26	26	22	22	21
Confianza	-	-	-	-	-	-	-	3	-	0	1	1	3
Mandos medios y superiores	4	5	5	5	5	5	5	11	12	12	12	6	6
Escuela Preparatoria Regional de Zacoalco de Torres	15	17	17	17	17	17	17	26	23	24	29	23	28
Sindicalizado	12	14	14	14	14	14	14	14	14	14	14	14	17
Confianza	-	-	-	-	-	-	-	2	-	0	2	2	3
Mandos medios y superiores	3	3	3	3	3	3	3	10	9	10	13	7	8
Escuela Preparatoria Regional de Zapotiltic	-	-	-	-	-	-	-	10	16	16	18	12	13
Sindicalizado	-	-	-	-	-	-	-	6	6	6	6	6	6
Confianza	-	-	-	-	-	-	-	-	-	-	2	2	2
Mandos medios y superiores	-	-	-	-	-	-	-	4	10	10	10	4	5
Escuela Preparatoria Regional de Zapotlanejo	12	14	13	14	14	14	14	22	20	18	23	18	20
Sindicalizado	9	11	10	11	11	11	11	11	11	9	11	11	11
Confianza	-	-	-	-	-	-	-	1	-	0	2	2	3
Mandos medios y superiores	3	3	3	3	3	3	3	10	9	9	10	5	6
Escuela Regional de Educación Media Superior de Ocotlán	42	44	44	45	45	44	44	63	58	58	65	59	59
Sindicalizado	37	40	39	40	40	39	39	45	46	45	47	47	47
Confianza	-	-	-	-	-	-	-	2	-	0	0	1	1
Mandos medios y superiores	5	4	5	5	5	5	5	16	12	13	18	11	11
DGSEMS	247	227	259	255	241	241	241	296	233	220	432	432	402
Sindicalizado	186	166	186	167	158	153	151	143	143	142	144	144	134
Confianza	26	25	38	52	48	51	52	108	52	39	54	54	58
Mandos medios y superiores	35	36	35	36	35	37	38	45	38	39	39	36	37

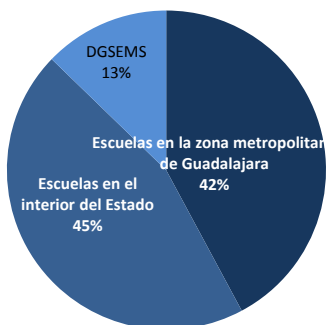
FUENTE: 2000-2010, Dr. Marco Antonio Cortés Guardado, Rector General Sustituto, *Estadística Institucional. Tercer informe de actividades, 2010-2011*, Universidad de Guadalajara, 2011.
2011, Coordinación General de Recursos Humanos.

NOTAS: Unidad de medida plaza. Se contabilizan plazas definitivas, temporales y honoríficas. No se contabilizan contratos laborales registrados porque no son parte de la plantilla fija.
a La información anterior a 2005 corresponde al Módulo de Tamazula que se transformó en la Escuela Preparatoria Regional de Tamazula de Gordiano.

FECHA DE CORTE: Diciembre de 2012.

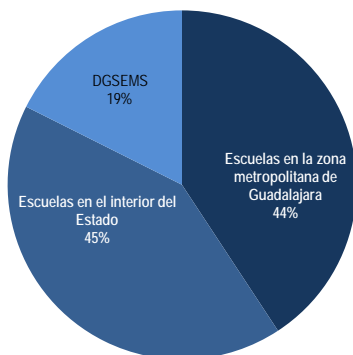
2001

Total del personal administrativo:
1,785



2012

Total del personal administrativo:
2,222



FUENTE: Elaboradas por la COPLADI con base en la información del cuadro 2.2.114

FORMACIÓN Y DOCENCIA

Nivel Medio Superior

Distribución del personal administrativo por dependencia y rango de antigüedad, 2005

Cuadro 2.2.115

Dependencia	Años de antigüedad							
	Total	3 ó menos	4 a 6	7 a 10	11 a 15	16 a 20	21 a 25	26 ó más
SEMS	2,053	728	209	430	297	183	142	64
Escuelas en la zona metropolitana de Guadalajara	835	219	93	163	153	99	69	39
Escuela Preparatoria de Jalisco	45	14	1	5	5	7	9	4
Escuela Preparatoria No. 2	59	12	4	16	9	6	8	4
Escuela Preparatoria No. 3	34	14	0	6	6	6	1	1
Escuela Preparatoria No. 4	35	11	8	3	6	3	4	0
Escuela Preparatoria No. 5	49	7	6	9	12	6	4	5
Escuela Preparatoria No. 6	45	8	4	8	13	4	6	2
Escuela Preparatoria No. 7	76	18	9	14	16	12	5	2
Escuela Preparatoria No. 8	38	13	3	14	3	4	1	0
Escuela Preparatoria No. 9	30	9	5	11	4	1	0	
Escuela Preparatoria No. 10	88	26	7	16	24	7	5	3
Escuela Preparatoria No. 11	47	7	7	8	6	10	4	5
Escuela Preparatoria No. 12	73	17	10	17	10	8	6	5
Escuela Preparatoria No. 13	41	12	9	8	6	4	1	1
Escuela Vocacional	56	12	5	8	15	9	5	2
Escuela Politécnica de Guadalajara	72	17	12	14	10	9	6	4
Escuela Preparatoria Regional de Tonalá	35	12	3	6	8	2	4	0
Escuela Preparatoria Regional de Tonalá Norte	12	10	0	0	0	1	0	1
Escuelas en el interior del Estado	918	354	90	226	115	63	53	17
Escuela Preparatoria Regional de Ahualulco de Mercado	32	10	3	6	10	1	2	0
Escuela Preparatoria Regional de Ameca	48	14	6	9	10	3	6	0
Escuela Preparatoria Regional de Arandas	28	8	2	12	3	2	1	0
Escuela Preparatoria Regional de Atotonilco	26	8	2	3	2	7	3	1
Escuela Preparatoria Regional de Autlán	72	25	2	11	17	6	5	6
Escuela Preparatoria Regional de Casimiro Castillo	40	16	0	9	5	2	7	1
Escuela Preparatoria Regional de Chapala	15	4	1	8	1	0	0	1
Escuela Preparatoria Regional de Cihuatlán	26	11	4	5	3	2	0	1
Escuela Preparatoria Regional de Ciudad Guzmán	45	8	5	12	7	9	4	0
Escuela Preparatoria Regional de Colotlán	42	31	3	3	3	2	0	0
Escuela Preparatoria Regional de Degollado	16	8	2	3	2	0	1	0
Escuela Preparatoria Regional de El Salto	18	8	2	6	1	0	0	1
Escuela Preparatoria Regional de Jocotepec	25	10	2	10	2	1	0	0
Escuela Preparatoria Regional de La Barca	26	11	1	5	9	0	0	0
Escuela Preparatoria Regional de Lagos de Moreno	40	15	2	6	5	9	3	0
Escuela Preparatoria Regional de Puerto Vallarta	61	20	15	17	6	1	0	2
Escuela Preparatoria Regional de San Juan de los Lagos	34	10	4	7	6	4	3	0
Escuela Preparatoria Regional de San Martín Hidalgo	28	14	3	8	1	0	2	0
Escuela Preparatoria Regional de Sayula	25	7	1	11	2	2	1	1
Escuela Preparatoria Regional de Tala	17	6	1	8	0	1	0	1
Escuela Preparatoria Regional de Tamazula de Gordiano	12	5	0	2	2	1	2	0
Escuela Preparatoria Regional de Tecolotlán	26	8	6	8	2	0	2	0

FORMACIÓN Y DOCENCIA

Nivel Medio Superior

Distribución del personal administrativo por dependencia y rango de antigüedad, 2005

Cuadro 2.2.115

Dependencia	Años de antigüedad							
	Total	3 ó menos	4 a 6	7 a 10	11 a 15	16 a 20	21 a 25	26 ó más
Escuela Preparatoria Regional de Tepatitlán	46	24	3	9	4	3	2	1
Escuela Preparatoria Regional de Tequila	41	16	4	19	0	0	2	0
Escuela Preparatoria Regional de Tlajomulco de Zúñiga	16	7	3	2	1	1	2	0
Escuela Preparatoria Regional de Tuxpan	33	19	5	3	4	0	2	0
Escuela Preparatoria Regional de Zacoalco de Torres	18	6	1	9	2	0	0	0
Escuela Preparatoria Regional de Zapotlanejo	15	5	4	4	0	1	0	1
Escuela Regional de Educación Media Superior de Ocotlán	47	20	3	11	5	5	3	0
DGSEMS	300	155	26	41	29	21	20	8

FUENTE: 2005, Dr. Marco Antonio Cortés Guardado, Rector General Sustituto, *Estadística Institucional. Tercer informe de actividades, 2010-2011*, Universidad de Guadalajara, 2011.

NOTA: La distribución del personal administrativo incluye 171 contratos laborales que no forman parte de la plantilla fija.

FECHA DE CORTE: Diciembre de 2005.

FORMACIÓN Y DOCENCIA

Nivel Medio Superior

Distribución del personal administrativo por dependencia y rango de antigüedad, 2006

Cuadro 2.2.116

Dependencia	Años de antigüedad							
	Total	3 ó menos	4 a 6	7 a 10	11 a 15	16 a 20	21 a 25	26 ó más
SEMS	2,116	684	275	414	335	165	157	86
Escuelas en la zona metropolitana de Guadalajara	883	249	87	155	174	99	66	53
Escuela Preparatoria de Jalisco	45	13	3	5	4	8	6	6
Escuela Preparatoria No. 2	61	16	2	9	16	2	11	5
Escuela Preparatoria No. 3	32	14	2	4	5	5	1	1
Escuela Preparatoria No. 4	33	7	11	3	6	2	3	1
Escuela Preparatoria No. 5	49	6	3	14	10	7	4	5
Escuela Preparatoria No. 6	44	7	4	3	15	7	3	5
Escuela Preparatoria No. 7	77	16	9	14	18	12	6	2
Escuela Preparatoria No. 8	30	7	3	13	3	3	1	0
Escuela Preparatoria No. 9	34	14	4	10	3	1	0	2
Escuela Preparatoria No. 10	89	27	7	14	23	11	3	4
Escuela Preparatoria No. 11	49	9	6	10	7	6	6	5
Escuela Preparatoria No. 12	74	18	6	19	10	9	6	6
Escuela Preparatoria No. 13	40	10	9	6	8	5	1	1
Escuela Preparatoria No. 14	9	5	1	2	1	0	0	0
Escuela Preparatoria No. 15	19	15	2	1	1	0	0	0
Escuela Preparatoria No. 16	9	6	1	0	0	1	1	
Escuela Vocacional	55	10	6	8	14	10	4	3
Escuela Politécnica de Guadalajara	70	14	7	13	16	8	7	5
Escuela Preparatoria Regional de Tonalá	36	15	1	4	12	1	3	0
Escuela Preparatoria Regional de Tonalá Norte	28	20	0	3	2	1	0	2
Escuelas en el interior del Estado	922	267	166	217	132	52	67	21
Escuela Preparatoria Regional de Ahualulco de Mercado	32	5	7	4	13	1	2	0
Escuela Preparatoria Regional de Ameca	55	19	6	12	8	5	4	1
Escuela Preparatoria Regional de Arandas	27	6	3	10	5	1	2	0
Escuela Preparatoria Regional de Atotonilco	27	7	3	3	3	7	3	1
Escuela Preparatoria Regional de Autlán	70	25	2	9	16	3	10	5
Escuela Preparatoria Regional de Casimiro Castillo	39	14	1	7	7	1	7	2
Escuela Preparatoria Regional de Chapala	14	3	0	9	1	0	0	1
Escuela Preparatoria Regional de Cihuatlán	26	6	8	5	4	2	0	1
Escuela Preparatoria Regional de Ciudad Guzmán	49	13	4	12	7	7	5	1
Escuela Preparatoria Regional de Colotlán	40	13	19	4	2	1	1	0
Escuela Preparatoria Regional de Degollado	15	5	4	4	1	0	1	0
Escuela Preparatoria Regional de El Salto	19	7	1	8	2	0	0	1
Escuela Preparatoria Regional de Jocotepec	25	10	3	8	3	1	0	0

Distribución del personal administrativo por dependencia y rango de antigüedad, 2006

Cuadro 2.2.116

Dependencia	Años de antigüedad							
	Total	3 ó menos	4 a 6	7 a 10	11 a 15	16 a 20	21 a 25	26 ó más
Escuela Preparatoria Regional de La Barca	26	4	7	3	10	2	0	0
Escuela Preparatoria Regional de Lagos de Moreno	40	11	8	4	5	6	6	0
Escuela Preparatoria Regional de Puerto Vallarta	55	17	9	20	6	1	0	2
Escuela Preparatoria Regional de San Juan de los Lagos	33	9	4	5	7	4	4	0
Escuela Preparatoria Regional de San Martín Hidalgo	27	11	7	4	3	0	2	0
Escuela Preparatoria Regional de Sayula	24	4	2	10	4	1	2	1
Escuela Preparatoria Regional de Tala	17	4	2	9	0	1	0	1
Escuela Preparatoria Regional de Tamazula de Gordiano	12	4	1	1	2	1	3	0
Escuela Preparatoria Regional de Tecolotlán	25	3	10	8	2	0	1	1
Escuela Preparatoria Regional de Tepatlán	48	14	13	11	4	3	2	1
Escuela Preparatoria Regional de Tequila	41	14	6	19	0	0	2	0
Escuela Preparatoria Regional de Tlajomulco de Zúñiga	18	8	2	4	0	0	4	0
Escuela Preparatoria Regional de Tuxpan	35	10	13	5	5	0	1	1
Escuela Preparatoria Regional de Zacoalco de Torres	20	5	3	8	3	1	0	0
Escuela Preparatoria Regional de Zapotlanejo	16	5	5	3	1	1	0	1
Escuela Regional de Educación Media Superior de Ocotlán	47	11	13	8	8	2	5	0
DGSEMS	311	168	22	42	29	14	24	12

FUENTE: 2006, Dr. Marco Antonio Cortés Guardado, Rector General Sustituto, *Estadística Institucional. Tercer informe de actividades, 2010-2011*, Universidad de Guadalajara, 2011.

NOTA: La distribución del personal administrativo incluye 173 contratos laborales que no forman parte de la plantilla fija.

FECHA DE CORTE: Diciembre de 2007.

FORMACIÓN Y DOCENCIA

Nivel Medio Superior

Distribución del personal administrativo por dependencia y rango de antigüedad, 2007

Cuadro 2.2.117

Dependencia	Años de antigüedad							
	Total	3 ó menos	4 a 6	7 a 10	11 a 15	16 a 20	21 a 25	26 ó más
SEMS	2,510	501	346	310	536	351	180	286
Escuelas en la zona metropolitana de Guadalajara	1,117	255	130	104	189	180	107	152
Escuela Preparatoria de Jalisco	54	12	4	4	5	6	7	16
Escuela Preparatoria No. 2	72	10	11	3	10	14	2	22
Escuela Preparatoria No. 3	48	20	7	2	4	6	6	3
Escuela Preparatoria No. 4	40	6	3	13	4	5	1	8
Escuela Preparatoria No. 5	51	6	1	3	14	11	6	10
Escuela Preparatoria No. 6	49	5	4	4	2	15	9	10
Escuela Preparatoria No. 7	85	7	11	11	22	16	11	7
Escuela Preparatoria No. 8	40	8	3	4	15	2	3	5
Escuela Preparatoria No. 9	42	11	4	5	12	5	1	4
Escuela Preparatoria No. 10	101	18	16	7	19	21	10	10
Escuela Preparatoria No. 11	56	5	6	6	9	10	8	12
Escuela Preparatoria No. 12	81	5	16	6	19	9	11	15
Escuela Preparatoria No. 13	50	6	6	9	12	11	4	2
Escuela Preparatoria No. 14	26	16	3	2	2	2	1	0
Escuela Preparatoria No. 15	53	41	7	3	2	0	0	0
Escuela Preparatoria No. 16	37	28	4	1	1	2	1	0
Escuela Vocacional	65	6	6	6	12	15	7	13
Escuela Politécnica de Guadalajara	76	8	7	8	14	14	12	13
Escuela Preparatoria Regional de Tonalá	45	7	6	4	7	14	6	1
Escuela Preparatoria Regional de Tonalá Norte	46	30	5	3	4	2	1	1
Escuelas en el interior del Estado	1,101	158	163	183	302	138	59	98
Escuela Preparatoria Regional de Ahualulco de Mercado	36	1	3	6	10	13	2	1
Escuela Preparatoria Regional de Ameca	59	13	5	6	14	10	3	8
Escuela Preparatoria Regional de Arandas	35	5	4	3	12	7	1	3
Escuela Preparatoria Regional de Atotonilco	33	6	2	3	4	3	8	7
Escuela Preparatoria Regional de Aullán	62	10	17	5	13	8	3	6
Escuela Preparatoria Regional de Casimiro Castillo	44	2	13	1	16	2	3	7
Escuela Preparatoria Regional de Chapala	21	2	2	2	13	1	0	1
Escuela Preparatoria Regional de Cihuatlán	35	4	6	8	10	3	3	1
Escuela Preparatoria Regional de Ciudad Guzmán	43	5	8	3	8	7	5	7
Escuela Preparatoria Regional de Colotlán	43	8	8	20	2	3	1	1
Escuela Preparatoria Regional de Degollado	23	5	2	5	9	1	0	1
Escuela Preparatoria Regional de El Grullo	28	3	3	0	4	4	7	7
Escuela Preparatoria Regional de El Salto	19	2	6	1	6	1	0	3
Escuela Preparatoria Regional de Jocotepec	32	8	5	4	11	2	1	1
Escuela Preparatoria Regional de La Barca	33	3	3	10	5	11	0	1
Escuela Preparatoria Regional de Lagos de Moreno	48	5	8	8	7	7	6	7
Escuela Preparatoria Regional de Puerto Vallarta	55	6	13	12	21	1	1	1
Escuela Preparatoria Regional de San Juan de los Lagos	43	3	5	4	8	10	3	10
Escuela Preparatoria Regional de San Martín Hidalgo	33	7	5	6	8	4	1	2
Escuela Preparatoria Regional de Sayula	29	2	2	1	12	4	2	6
Escuela Preparatoria Regional de Tala	23	1	4	3	10	2	2	1

FORMACIÓN Y DOCENCIA

Nivel Medio Superior

Distribución del personal administrativo por dependencia y rango de antigüedad, 2007 Cuadro 2.2.117

Dependencia	Años de antigüedad							
	Total	3 ó menos	4 a 6	7 a 10	11 a 15	16 a 20	21 a 25	26 ó más
Escuela Preparatoria Regional de Tamazula de Gordiano	17	2	4	0	2	4	0	5
Escuela Preparatoria Regional de Tecolotlán	31	1	3	11	14	0	1	1
Escuela Preparatoria Regional de Tepatlilán	55	8	9	12	12	11	1	2
Escuela Preparatoria Regional de Tequila	42	7	7	7	19	0	0	2
Escuela Preparatoria Regional de Tlajomulco de Zúñiga	18	4	4	3	4	0	1	2
Escuela Preparatoria Regional de Tuxpan	36	7	2	14	4	7	1	1
Escuela Preparatoria Regional de Zacoalco de Torres	27	3	1	4	17	1	1	0
Escuela Preparatoria Regional de Zapotiltic	10	2	1	1	6	0	0	0
Escuela Preparatoria Regional de Zapotlanejo	22	1	4	6	10	1	0	0
Escuela Regional de Educación Media Superior de Ocotlán	66	22	4	14	11	10	2	3
DGSEMS	292	88	53	23	45	33	14	36

FUENTE: 2007, Dr. Marco Antonio Cortés Guardado, Rector General Sustituto, *Estadística Institucional. Tercer informe de actividades, 2010-2011*, Universidad de Guadalajara, 2011.

NOTA: Unidad de medida: Personas.

FECHA DE CORTE: Diciembre de 2007.

FORMACIÓN Y DOCENCIA

Nivel Medio Superior

Distribución del personal administrativo por dependencia y rango de antigüedad, 2008

Cuadro 2.2.118

Dependencia	Años de antigüedad							
	Total	3 ó menos	4 a 6	7 a 10	11 a 15	16 a 20	21 a 25	26 ó más
SEMS	2,464	454	221	418	493	380	201	297
Escuelas en la zona metropolitana de Guadalajara	1,119	254	104	132	158	194	119	158
Escuela Preparatoria de Jalisco	51	6	4	5	4	7	7	18
Escuela Preparatoria No. 2	69	9	6	9	9	14	4	18
Escuela Preparatoria No. 3	29	7	7	2	4	6		3
Escuela Preparatoria No. 4	42	3	1	13	5	6	6	8
Escuela Preparatoria No. 5	54	7	1	3	12	14	8	9
Escuela Preparatoria No. 6	47	4	2	6	2	14	9	10
Escuela Preparatoria No. 7	87	6	7	13	19	19	12	11
Escuela Preparatoria No. 8	40	8	3	3	10	7	3	6
Escuela Preparatoria No. 9	51	20	4	4	10	7	2	4
Escuela Preparatoria No. 10	95	16	14	11	10	22	15	7
Escuela Preparatoria No. 11	53	4	3	7	9	7	7	16
Escuela Preparatoria No. 12	80	7	8	11	16	10	10	18
Escuela Preparatoria No. 13	51	8	5	10	12	10	4	2
Escuela Preparatoria No. 14	44	32	3	3	2	3	1	
Escuela Preparatoria No. 15	50	36	8	4	1	1		
Escuela Preparatoria No. 16	43	32	6	1	1	1	2	
Escuela Vocacional	65	7	4	9	8	14	10	13
Escuela Politécnica de Guadalajara	74	3	10	9	12	14	14	12
Escuela Preparatoria Regional de Tonalá	45	7	5	6	6	15	4	2
Escuela Preparatoria Regional de Tonalá Norte	49	32	3	3	6	3	1	1
Escuelas en el interior del Estado	1,113	165	76	254	302	149	65	102
Escuela Preparatoria Regional de Ahualulco de Mercado	37	1	-	8	9	14	4	1
Escuela Preparatoria Regional de Ameca	55	11	-	10	13	9	5	7
Escuela Preparatoria Regional de Arandas	32	4	2	4	11	7	1	3
Escuela Preparatoria Regional de Atotonilco	30	4	2	6	3	1	5	9
Escuela Preparatoria Regional de Aullán	50	10	6	6	11	8	2	7
Escuela Preparatoria Regional de Casimiro Castillo	43	-	3	12	12	5	4	7
Escuela Preparatoria Regional de Chapala	20	2	-	2	14	1	-	1
Escuela Preparatoria Regional de Cihuatlán	36	4	3	11	7	8	1	2
Escuela Preparatoria Regional de Ciudad Guzmán	47	11	-	4	8	6	12	6
Escuela Preparatoria Regional de Colotlán	41	7	2	26	2	2	1	1
Escuela Preparatoria Regional de Degollado	18	3	1	4	9	-	-	1
Escuela Preparatoria Regional de El Grullo	42	9	11	-	2	5	8	7
Escuela Preparatoria Regional de El Salto	23	2	4	2	11	1	-	3
Escuela Preparatoria Regional de Jocotepec	47	20	4	7	12	3	1	-
Escuela Preparatoria Regional de La Barca	32	2	2	11	4	10	1	2
Escuela Preparatoria Regional de Lagos de Moreno	54	12	3	14	6	5	6	8
Escuela Preparatoria Regional de Puerto Vallarta	69	6	3	24	25	6	4	1
Escuela Preparatoria Regional de San Juan de los Lagos	34	3	3		7	12	-	9
Escuela Preparatoria Regional de San Martín Hidalgo	27	5	4	10	4	3	-	1
Escuela Preparatoria Regional de Sayula	28	3	-	2	12	5	2	4
Escuela Preparatoria Regional de Tala	23	2	1	4	10	2	2	2

FORMACIÓN Y DOCENCIA

Nivel Medio Superior

Distribución del personal administrativo por dependencia y rango de antigüedad, 2008

Cuadro 2.2.118

Dependencia	Años de antigüedad							
	Total	3 ó menos	4 a 6	7 a 10	11 a 15	16 a 20	21 a 25	26 ó más
Escuela Preparatoria Regional de Tamazula de Gordiano	14	1	2	-	1	5	1	4
Escuela Preparatoria Regional de Tecolollán	31	3	2	8	14	-	1	3
Escuela Preparatoria Regional de Tepatlilán	49	2	8	15	11	11	-	2
Escuela Preparatoria Regional de Tequila	44	3	7	11	23	-	-	-
Escuela Preparatoria Regional de Tlajomulco de Zúñiga	30	7	3	5	9	-	1	5
Escuela Preparatoria Regional de Tuxpan	36	4	-	17	6	7	-	2
Escuela Preparatoria Regional de Zacoalco de Torres	23	3	-	4	15	1	-	-
Escuela Preparatoria Regional de Zapotiltic	16	2	-	2	12	-	-	-
Escuela Preparatoria Regional de Zapotlanejo	22	3	-	8	10	1	-	-
Escuela Regional de Educación Media Superior de Ocotlán	60	16	-	17	9	11	3	4
DGSEMS	232	35	41	32	33	37	17	37

FUENTE: 2008, Dr. Marco Antonio Cortés Guardado, Rector General Sustituto, *Estadística Institucional. Tercer informe de actividades, 2010-2011*, Universidad de Guadalajara, 2011.

NOTA: Unidad de medida: Personas.

FECHA DE CORTE: Enero 2009.

FORMACIÓN Y DOCENCIA

Nivel Medio Superior

Distribución del personal administrativo por dependencia y rango de antigüedad, 2009

Cuadro 2.2.119

Dependencia	Años de antigüedad							
	Total	3 ó menos	4 a 6	7 a 10	11 a 15	16 a 20	21 a 25	26 ó más
SEMS	2,368	358	240	391	515	375	196	293
Escuelas en la zona metropolitana de Guadalajara	1,056	197	116	118	167	189	117	152
Escuela Preparatoria de Jalisco	49	5	5	5	3	6	8	17
Escuela Preparatoria No. 2	63	5	8	5	9	14	3	19
Escuela Preparatoria No. 3	31	4	6	2	4	6	6	3
Escuela Preparatoria No. 4	34	2	2	12	5	5	1	7
Escuela Preparatoria No. 5	53	5	2	2	12	15	8	9
Escuela Preparatoria No. 6	46	3	4	4	2	14	9	10
Escuela Preparatoria No. 7	85	3	8	14	19	21	11	9
Escuela Preparatoria No. 8	36	5	2	3	11	6	3	6
Escuela Preparatoria No. 9	49	17	5	3	12	6	2	4
Escuela Preparatoria No. 10	89	10	14	11	12	22	13	7
Escuela Preparatoria No. 11	51	3	5	5	8	8	7	15
Escuela Preparatoria No. 12	80	6	10	9	17	11	9	18
Escuela Preparatoria No. 13	47	2	4	10	14	10	4	3
Escuela Preparatoria No. 14	42	31	3	3	2	2	1	0
Escuela Preparatoria No. 15	47	33	9	3	1	1	0	0
Escuela Preparatoria No. 16	40	27	6	2	2	1	2	0
Escuela Vocacional	63	5	4	9	10	12	10	13
Escuela Politécnica de Guadalajara	71	2	11	7	12	15	14	10
Escuela Preparatoria Regional de Tonalá	37	3	5	6	6	11	5	1
Escuela Preparatoria Regional de Tonalá Norte	43	26	3	3	6	3	1	1
Escuelas en el interior del Estado	1,092	128	91	242	313	151	62	105
Escuela Preparatoria Regional de Ahualco de Mercado	36	1	0	7	10	15	2	1
Escuela Preparatoria Regional de Ameca	56	6	2	11	14	10	5	8
Escuela Preparatoria Regional de Arandas	31	3	2	4	11	7	1	3
Escuela Preparatoria Regional de Atotonilco	30	4	1	4	4	2	5	10
Escuela Preparatoria Regional de Aullán	46	4	6	6	13	9	2	6
Escuela Preparatoria Regional de Casimiro Castillo	44	1	4	11	12	5	4	7
Escuela Preparatoria Regional de Chapala	20	1	0	2	15	1	0	1
Escuela Preparatoria Regional de Cihuatlán	34	2	3	11	7	7	2	2
Escuela Preparatoria Regional de Ciudad Guzmán	48	12	1	3	8	6	11	7
Escuela Preparatoria Regional de Colotlán	39	5	5	24	1	2	1	1
Escuela Preparatoria Regional de Degollado	18	3	1	3	9	1	0	1
Escuela Preparatoria Regional de El Grullo	41	8	11	0	3	5	6	8
Escuela Preparatoria Regional de El Salto	22	1	4	2	11	1	0	3
Escuela Preparatoria Regional de Jocotepec	46	19	6	5	12	2	1	1
Escuela Preparatoria Regional de La Barca	33	3	2	11	4	12	0	1
Escuela Preparatoria Regional de Lagos de Moreno	52	9	2	14	6	7	6	8
Escuela Preparatoria Regional de Puerto Vallarta	60	5	6	16	26	5	1	1
Escuela Preparatoria Regional de San Juan de los Lagos	40	1	3	4	7	12	2	11
Escuela Preparatoria Regional de San Martín Hidalgo	25	3	3	10	4	3	1	1
Escuela Preparatoria Regional de Sayula	27	1	1	2	12	4	1	6
Escuela Preparatoria Regional de Tala	22	2	1	4	10	1	3	1

FORMACIÓN Y DOCENCIA

Nivel Medio Superior

Distribución del personal administrativo por dependencia y rango de antigüedad, 2009

Cuadro 2.2.119

Dependencia	Años de antigüedad							
	Total	3 ó menos	4 a 6	7 a 10	11 a 15	16 a 20	21 a 25	26 ó más
Escuela Preparatoria Regional de Tamazula de Gordiano	14	0	2	1	1	5	1	4
Escuela Preparatoria Regional de Tecolotlán	28	0	2	8	15	1	1	1
Escuela Preparatoria Regional de Tepatlilán	48	1	8	14	11	11	1	2
Escuela Preparatoria Regional de Tequila	45	2	7	11	23	0	0	2
Escuela Preparatoria Regional de Tlajomulco de Zúñiga	31	8	2	7	10	0	1	3
Escuela Preparatoria Regional de Tuxpan	38	4	2	18	5	7	0	2
Escuela Preparatoria Regional de Zacoalco de Torres	24	2	0	4	16	1	1	0
Escuela Preparatoria Regional de Zapotiltic	16	2	0	2	12	0	0	0
Escuela Preparatoria Regional de Zapotlanejo	20	0	2	7	10	1	0	0
Escuela Regional de Educación Media Superior de Ocotlán	58	15	2	16	11	8	3	3
DGSEMS	220	33	33	31	35	35	17	36

FUENTE: 2009, Dr. Marco Antonio Cortés Guardado, Rector General Sustituto, *Estadística Institucional. Tercer informe de actividades, 2010-2011*, Universidad de Guadalajara, 2011.

NOTAS: Unidad de Medida: Personas.

FECHA DE CORTE: Diciembre de 2010.

FORMACIÓN Y DOCENCIA

Nivel Medio Superior

Distribución del personal administrativo por dependencia y rango de antigüedad, 2010

Cuadro 2.2.120

Dependencia	Años de antigüedad							
	Total	3 ó menos	4 a 6	7 a 10	11 a 15	16 a 20	21 a 25	26 ó más
SEMS	2,479	367	225	461	326	531	244	325
Escuelas en la zona metropolitana de Guadalajara	1,071	166	120	150	139	207	122	167
Escuela Preparatoria de Jalisco	46	1	5	6	5	6	6	17
Escuela Preparatoria No. 2	50	5	1	10	4	15	4	11
Escuela Preparatoria No. 3	33	3	6	7	2	6	4	5
Escuela Preparatoria No. 4	36	2	2	8	8	4	3	9
Escuela Preparatoria No. 5	51	3	4	2	7	15	7	13
Escuela Preparatoria No. 6	47	6	3	4	5	11	12	6
Escuela Preparatoria No. 7	80	4	3	14	11	23	12	13
Escuela Preparatoria No. 8	43	6	4	4	3	16	4	6
Escuela Preparatoria No. 9	52	13	7	7	7	10	3	5
Escuela Preparatoria No. 10	92	11	7	16	10	21	19	8
Escuela Preparatoria No. 11	50	4	4	5	6	7	3	21
Escuela Preparatoria No. 12	73	4	6	15	15	12	8	13
Escuela Preparatoria No. 13	46	2	3	8	11	14	5	3
Escuela Preparatoria No. 14	46	21	14	2	3	4	1	1
Escuela Preparatoria No. 15	49	20	15	8	3	1	0	2
Escuela Preparatoria No. 16	42	26	7	4	1	2	1	1
Escuela Preparatoria No. 17	14	8	1	1	1	0	2	1
Escuela Vocacional	67	7	5	9	10	12	9	15
Escuela Politécnica de Guadalajara	70	1	7	8	13	14	17	10
Escuela Preparatoria Regional de Tonalá	43	6	4	7	9	11	1	5
Escuela Preparatoria Regional de Tonalá Norte	41	13	12	5	5	3	1	2
Escuelas en el interior del Estado	1,171	181	67	268	160	281	101	113
Escuela Preparatoria Regional de Ahualulco de Mercado	34	2	1	7	5	7	9	3
Escuela Preparatoria Regional de Ameca	56	8	4	10	8	9	12	5
Escuela Preparatoria Regional de Arandas	35	7	2	4	4	11	4	3
Escuela Preparatoria Regional de Atotonilco	33	5	3	5	2	3	5	10
Escuela Preparatoria Regional de Aullán	49	4	3	9	4	18	5	6
Escuela Preparatoria Regional de Casimiro Castillo	46	2	2	15	3	13	3	8
Escuela Preparatoria Regional de Chapala	21	3	0	3	3	10	1	1
Escuela Preparatoria Regional de Cihuatlán	34	1	1	12	5	8	3	4
Escuela Preparatoria Regional de Ciudad Guzmán	61	16	2	9	3	10	11	10
Escuela Preparatoria Regional de Colotlán	44	6	3	25	4	2	1	3
Escuela Preparatoria Regional de Degollado	20	3	1	3	4	8	0	1
Escuela Preparatoria Regional de El Grullo	46	12	3	10	1	8	4	8
Escuela Preparatoria Regional de El Salto	26	2	2	6	2	10	1	3
Escuela Preparatoria Regional de Jocotepec	47	21	6	8	6	5	0	1
Escuela Preparatoria Regional de La Barca	32	2	2	13	1	11	0	3
Escuela Preparatoria Regional de Lagos de Moreno	53	13	1	11	9	5	5	9
Escuela Preparatoria Regional de Puerto Vallarta	53	6	2	13	19	11	1	1
Escuela Preparatoria Regional de San Juan de los Lagos	38	4	1	5	6	10	4	8
Escuela Preparatoria Regional de San Martín Hidalgo	33	3	1	11	4	13	1	0
Escuela Preparatoria Regional de Sayula	33	5	5	2	5	12	0	4

FORMACIÓN Y DOCENCIA

Nivel Medio Superior

Distribución del personal administrativo por dependencia y rango de antigüedad, 2010

Cuadro 2.2.120

Dependencia	Años de antigüedad							
	Total	3 ó menos	4 a 6	7 a 10	11 a 15	16 a 20	21 a 25	26 ó más
Escuela Preparatoria Regional de Tala	23	3	0	5	1	11	1	2
Escuela Preparatoria Regional de Tamazula de Gordiano	18	3	0	4	1	1	5	4
Escuela Preparatoria Regional de Tecolotlán	30	2	0	9	7	11	0	1
Escuela Preparatoria Regional de Tepatlilán	49	3	0	23	3	8	10	2
Escuela Preparatoria Regional de Tequila	52	8	3	9	13	17	0	2
Escuela Preparatoria Regional de Tlajomulco de Zúñiga	35	9	7	3	8	4	1	3
Escuela Preparatoria Regional de Tuxpan	35	1	4	11	6	8	3	2
Escuela Preparatoria Regional de Zacoalco de Torres	29	7	2	4	3	12	1	0
Escuela Preparatoria Regional de Zapotiltic	18	4	1	1	6	6	0	0
Escuela Preparatoria Regional de Zapotlanejo	23	3	1	6	5	6	2	0
Escuela Regional de Educación Media Superior de Ocotlán	65	13	4	12	9	13	8	6
DGSEMS	237	20	38	43	27	43	21	45

FUENTE: 2010, Dr. Marco Antonio Cortés Guardado, Rector General Sustituto, *Estadística Institucional. Tercer informe de actividades, 2010-2011*, Universidad de Guadalajara, 2011.

NOTAS: Unidad de Medida: Personas.

FECHA DE CORTE: Diciembre de 2010.

FORMACIÓN Y DOCENCIA

Nivel Medio Superior

Distribución del personal administrativo por dependencia y rango de antigüedad, 2011

Cuadro 2.2.121

Dependencia	Años de antigüedad							
	Total	3 ó menos	4 a 6	7 a 10	11 a 15	16 a 20	21 a 25	26 ó más
SEMS	2,222	305	229	379	354	436	242	277
Escuelas en la zona metropolitana de Guadalajara	986	134	130	151	129	171	134	137
Escuela Preparatoria de Jalisco	40	2	3	7	4	4	8	12
Escuela Preparatoria No. 2	50	3	4	8	4	15	6	10
Escuela Preparatoria No. 3	26	3	3	8	3	2	5	2
Escuela Preparatoria No. 4	29	2	1	3	11	4	4	4
Escuela Preparatoria No. 5	53	11	4	2	6	13	8	9
Escuela Preparatoria No. 6	47	5	3	6	3	8	13	9
Escuela Preparatoria No. 7	76	1	4	12	12	20	14	13
Escuela Preparatoria No. 8	37	5	6	2	4	13	3	4
Escuela Preparatoria No. 9	50	12	8	7	5	9	4	5
Escuela Preparatoria No. 10	85	6	10	18	7	18	20	6
Escuela Preparatoria No. 11	42	5	3	5	6	4	4	15
Escuela Preparatoria No. 12	72	2	8	16	11	15	9	11
Escuela Preparatoria No. 13	39	0	3	7	11	8	7	3
Escuela Preparatoria No. 14	41	16	12	3	3	4	1	2
Escuela Preparatoria No. 15	45	12	14	12	2	3	0	2
Escuela Preparatoria No. 16	38	21	10	3	1	1	2	0
Escuela Preparatoria No. 17	15	6	3	1	2	0	0	3
Escuela Vocacional	58	3	9	7	10	7	11	11
Escuela Politécnica de Guadalajara	64	3	2	10	13	15	10	11
Escuela Preparatoria Regional de Tonalá	39	5	5	7	7	6	5	4
Escuela Preparatoria Regional de Tonalá Norte	40	11	15	7	4	2	0	1
Escuelas en el interior del Estado	1,002	153	78	177	192	230	79	93
Escuela Preparatoria Regional de Ahualulco de Mercado	33	2	1	5	5	9	8	3
Escuela Preparatoria Regional de Ameca	51	5	9	5	11	9	8	4
Escuela Preparatoria Regional de Arandas	29	6	3	4	1	10	3	2
Escuela Preparatoria Regional de Atotonilco	27	3	3	6	2	3	2	8
Escuela Preparatoria Regional de Aullán	44	5	1	10	5	14	4	5
Escuela Preparatoria Regional de Casimiro Castillo	41	3	1	15	2	11	2	7
Escuela Preparatoria Regional de Chapala	15	3	0	2	2	7	0	1
Escuela Preparatoria Regional de Cihuatlán	29	1	1	7	7	8	1	4
Escuela Preparatoria Regional de Ciudad Guzmán	53	15	2	6	5	11	7	7
Escuela Preparatoria Regional de Colotlán	45	5	3	10	21	0	3	3
Escuela Preparatoria Regional de Degollado	13	2	1	1	4	4	0	1
Escuela Preparatoria Regional de El Grullo	40	9	5	11	0	6	3	6
Escuela Preparatoria Regional de El Salto	19	2	1	6	1	6	0	3
Escuela Preparatoria Regional de Jocotepec	43	19	6	7	2	7	1	1
Escuela Preparatoria Regional de La Barca	25	0	2	3	7	9	2	2
Escuela Preparatoria Regional de Lagos de Moreno	47	11	2	7	10	6	4	7
Escuela Preparatoria Regional de Puerto Vallarta	52	6	2	13	16	13	1	1
Escuela Preparatoria Regional de San Juan de los Lagos	32	4	0	6	4	7	5	6
Escuela Preparatoria Regional de San Martín Hidalgo	30	5	2	7	8	7	1	0
Escuela Preparatoria Regional de Sayula	23	2	4	2	2	8	1	4

FORMACIÓN Y DOCENCIA

Nivel Medio Superior

Distribución del personal administrativo por dependencia y rango de antigüedad, 2011

Cuadro 2.2.121

Dependencia	Años de antigüedad							
	Total	3 ó menos	4 a 6	7 a 10	11 a 15	16 a 20	21 a 25	26 ó más
Escuela Preparatoria Regional de Tala	17	1	2	3	3	6	1	1
Escuela Preparatoria Regional de Tamazula de Gordiano	12	4	0	3	0	1	2	2
Escuela Preparatoria Regional de Tecololán	24	2	0	3	10	7	0	2
Escuela Preparatoria Regional de Tepatlilán	42	1	2	11	13	8	5	2
Escuela Preparatoria Regional de Tequila	47	8	2	7	8	20	0	2
Escuela Preparatoria Regional de Tlajomulco de Zúñiga	28	6	8	4	7	1	1	1
Escuela Preparatoria Regional de Tuxpan	29	2	4	2	13	2	4	2
Escuela Preparatoria Regional de Zacoalco de Torres	23	5	2	4	2	9	1	0
Escuela Preparatoria Regional de Zapotiltic	12	3	1	1	2	5	0	0
Escuela Preparatoria Regional de Zapotlanejo	18	4		3	5	5	1	0
Escuela Regional de Educación Media Superior de Ocotlán	59	9	8	3	14	11	8	6
DGSEMS	234	18	21	51	33	35	29	47

FUENTE: 2011, Coordinación General de Recursos Humanos.

NOTA: Unidad de Medida: Personas.

FECHA DE CORTE: Diciembre de 2011.

FORMACIÓN Y DOCENCIA

Nivel Medio Superior

Distribución del personal administrativo por dependencia y rango de antigüedad, 2012

Cuadro 2.2.122

Dependencia	Años de antigüedad							
	Total	3 ó menos	4 a 6	7 a 10	11 a 15	16 a 20	21 a 25	26 ó más
SEMS	2,264	285	284	277	417	438	262	301
Escuelas en la zona metropolitana de Guadalajara	1,008	131	151	128	129	169	144	156
Escuela Preparatoria de Jalisco	37	4	0	7	5	4	6	11
Escuela Preparatoria No. 2	47	4	3	2	7	11	10	10
Escuela Preparatoria No. 3	26	2	4	8	3	3	3	3
Escuela Preparatoria No. 4	29	2	1	3	12	4	4	3
Escuela Preparatoria No. 5	56	13	4	2	5	13	8	11
Escuela Preparatoria No. 6	46	5	2	4	5	3	15	12
Escuela Preparatoria No. 7	75	5	4	6	13	20	13	14
Escuela Preparatoria No. 8	37	7	4	3	2	12	2	7
Escuela Preparatoria No. 9	49	3	15	6	5	10	6	4
Escuela Preparatoria No. 10	84	7	9	15	8	17	18	10
Escuela Preparatoria No. 11	43	5	4	3	6	5	5	15
Escuela Preparatoria No. 12	72	1	7	11	13	17	8	15
Escuela Preparatoria No. 13	38	3	2	6	10	7	6	4
Escuela Preparatoria No. 14	42	9	18	4	2	4	3	2
Escuela Preparatoria No. 15	45	8	19	10	4	2	0	2
Escuela Preparatoria No. 16	39	11	19	5	0	2	2	0
Escuela Preparatoria No. 17	15	6	2	2	1	1	0	3
Escuela Preparatoria No. 18	18	8	2	3	2	0	0	3
Escuela Preparatoria No. 20	11	10	0	0	0	1	0	0
Escuela Vocacional	59	6	6	6	6	10	13	12
Escuela Politécnica de Guadalajara	62	3	1	11	7	16	13	11
Escuela Preparatoria Regional de Tonalá	38	5	5	5	6	5	9	3
Escuela Preparatoria Regional de Tonalá Norte	40	4	20	6	7	2	0	1
Escuelas en el interior del Estado	1,027	136	112	96	262	229	93	99
Escuela Preparatoria Regional de Ahualulco de Mercado	33	2	0	1	10	6	10	4
Escuela Preparatoria Regional de Ameca	50	4	7	3	11	14	5	6
Escuela Preparatoria Regional de Arandas	29	4	4	4	2	9	3	3
Escuela Preparatoria Regional de Atotonilco	27	1	4	3	6	3	2	8
Escuela Preparatoria Regional de Aullán	42	1	5	7	8	13	5	3
Escuela Preparatoria Regional de Casimiro Castillo	41	3	2	4	13	11	2	6
Escuela Preparatoria Regional de Chapala	16	4	0	0	3	8	0	1
Escuela Preparatoria Regional de Cihuatlán	27	1	2	2	9	6	3	4
Escuela Preparatoria Regional de Ciudad Guzmán	58	15	9	2	8	8	8	8
Escuela Preparatoria Regional de Colotlán	47	6	4	2	26	3	3	3
Escuela Preparatoria Regional de Degollado	14	2	2	1	3	4	1	1
Escuela Preparatoria Regional de El Grullo	40	5	9	11	1	4	3	7
Escuela Preparatoria Regional de El Salto	19	3	0	4	2	7	0	3
Escuela Preparatoria Regional de Jocotepec	43	5	18	6	5	7	1	1
Escuela Preparatoria Regional de La Barca	26	2	1	1	9	3	8	2
Escuela Preparatoria Regional de Lagos de Moreno	47	6	7	4	14	4	6	6
Escuela Preparatoria Regional de Puerto Vallarta	53	6	2	3	21	18	1	2
Escuela Preparatoria Regional de San Juan de los Lagos	32	3	1	4	6	5	7	6

FORMACIÓN Y DOCENCIA

Nivel Medio Superior

Distribución del personal administrativo por dependencia y rango de antigüedad, 2012

Cuadro 2.2.122

Dependencia	Años de antigüedad							
	Total	3 ó menos	4 a 6	7 a 10	11 a 15	16 a 20	21 a 25	26 ó más
Escuela Preparatoria Regional de San Martín Hidalgo	31	7	1	2	12	6	2	1
Escuela Preparatoria Regional de Sayula	32	10	1	4	1	8	3	5
Escuela Preparatoria Regional de Tala	16	0	2	1	4	7	1	1
Escuela Preparatoria Regional de Tamazula de Gordiano	11	4	0	3	2	0	0	2
Escuela Preparatoria Regional de Tecololán	25	4	0	1	11	8	0	1
Escuela Preparatoria Regional de Tepatlilán	42	1	2	6	16	10	5	2
Escuela Preparatoria Regional de Tequila	48	10	1	5	11	19	0	2
Escuela Preparatoria Regional de Tlajomulco de Zúñiga	28	3	8	4	9	2	1	1
Escuela Preparatoria Regional de Tuxpan	30	4	4	1	11	4	4	2
Escuela Preparatoria Regional de Zacoalco de Torres	28	10	3	2	4	8	1	0
Escuela Preparatoria Regional de Zapotiltic	13	3	0	1	2	7	0	0
Escuela Preparatoria Regional de Zapotlanejo	20	3	2	2	5	7	0	1
Escuela Regional de Educación Media Superior de Ocotlán	59	4	11	2	17	10	8	7
DGSEMS	229	18	21	53	26	40	25	46

FUENTE: 2011, Coordinación General de Recursos Humanos.
 NOTA: Unidad de Medida: Personas.
 FECHA DE CORTE: Diciembre de 2012.

FORMACIÓN Y DOCENCIA

Nivel Medio Superior

Distribución del personal administrativo por dependencia y rango de antigüedad, 2000-2012

Cuadro 2.2.123

Dependencia / Años de antigüedad	Año												
	2000	2001	2002	2003	2004	2005	2006	2007	2008	2009	2010	2011	2012
SEMS	1,703	1,834	1,927	1,963	1,956	2,055	2,116	2,510	2,464	2,368	2,479	2,222	2,264
3 ó menos	500	639	685	725	717	728	684	501	454	358	367	305	285
4 a 6	388	356	351	323	204	209	275	346	221	240	225	229	284
7 a 10	316	348	366	361	420	430	414	310	418	391	461	379	277
11 a 15	195	177	196	212	252	297	335	536	493	515	326	354	417
16 a 20	164	177	185	186	183	183	165	351	380	375	531	436	438
21 a 25	108	107	112	119	133	142	157	180	201	196	244	242	262
26 ó más	32	30	32	37	47	66	86	286	297	293	325	277	301
Escuelas en la zona metropolitana de Guadalajara	740	750	761	762	787	837	883	1,117	1,119	1,056	1,071	986	1,008
3 ó menos	168	198	194	204	217	219	249	255	254	197	166	134	131
4 a 6	145	121	114	98	84	93	87	130	104	116	120	130	151
7 a 10	160	170	178	177	164	163	155	104	132	118	150	151	128
11 a 15	99	96	113	114	130	153	174	189	158	167	139	129	129
16 a 20	76	72	77	79	92	99	99	180	194	189	207	171	169
21 a 25	70	70	64	65	71	69	66	107	119	117	122	134	144
26 ó más	22	23	21	25	29	41	53	152	158	152	167	137	156
Escuela Preparatoria de Jalisco	42	41	41	41	41	45	45	54	51	49	46	40	37
3 ó menos	4	8	8	9	10	14	13	12	6	5	1	2	4
4 a 6	5	4	2	1	1	1	3	4	4	5	5	3	0
7 a 10	9	4	5	6	6	5	5	4	5	5	6	7	7
11 a 15	7	8	6	6	4	5	4	5	4	3	5	4	5
16 a 20	12	8	9	8	7	7	8	6	7	6	6	4	4
21 a 25	4	7	8	8	12	9	6	7	7	8	6	8	6
26 ó más	1	2	3	3	1	4	6	16	18	17	17	12	11
Escuela Preparatoria No. 2	49	53	54	55	57	59	61	72	69	63	50	50	47
3 ó menos	6	6	7	10	13	12	16	10	9	5	5	3	4
4 a 6	12	8	8	5	3	4	2	11	6	8	1	4	3
7 a 10	8	14	15	18	16	16	9	3	9	5	10	8	2
11 a 15	5	5	6	7	7	9	16	10	9	9	4	4	7
16 a 20	8	11	8	8	7	6	2	14	14	14	15	15	11
21 a 25	8	7	9	6	10	8	11	2	4	3	4	6	10
26 ó más	2	2	1	1	1	4	5	22	18	19	11	10	10
Escuela Preparatoria No. 3	25	27	27	27	28	34	32	48	29	31	33	26	26
3 ó menos	2	3	7	7	9	14	14	20	7	4	3	3	2
4 a 6	3	4	4	3	1	0	2	7	7	6	6	3	4
7 a 10	8	6	5	5	7	6	4	2	2	2	7	8	8
11 a 15	5	7	8	6	5	6	5	4	4	4	2	3	3
16 a 20	1	1	1	4	4	6	5	6	6	6	6	2	3
21 a 25	4	2	0	0	1	1	1	6		6	4	5	3
26 ó más	2	4	2	2	1	1	1	3	3	3	5	2	3
Escuela Preparatoria No. 4	28	31	31	31	34	35	33	40	42	34	36	29	29
3 ó menos	11	14	14	15	16	11	7	6	3	2	2	2	2
4 a 6	3	3	3	2	4	8	11	3	1	2	2	1	1
7 a 10	5	6	7	5	2	3	3	13	13	12	8	3	3
11 a 15	2	2	2	4	6	6	6	4	5	5	8	11	12
16 a 20	5	4	4	2	3	3	2	5	6	5	4	4	4
21 a 25	0	1	1	3	3	4	3	1	6	1	3	4	4
26 ó más	2	1	0	0	0	0	1	8	8	7	9	4	3
Escuela Preparatoria No. 5	46	47	48	48	50	49	49	51	54	53	51	53	56
3 ó menos	8	8	7	7	7	7	6	6	7	5	3	11	13
4 a 6	12	12	12	9	4	6	3	1	1	2	4	4	4
7 a 10	10	10	10	10	13	9	14	3	3	2	2	2	2
11 a 15	6	7	8	9	10	12	10	14	12	12	7	6	5
16 a 20	5	4	4	5	7	6	7	11	14	15	15	13	13
21 a 25	5	6	7	7	4	4	4	6	8	8	7	8	8
26 ó más	0	0	0	1	5	5	5	10	9	9	13	9	11
Escuela Preparatoria No. 6	45	44	44	44	41	45	44	49	47	46	47	47	46
3 ó menos	8	9	9	10	9	8	7	5	4	3	6	5	5

FORMACIÓN Y DOCENCIA

Nivel Medio Superior

Distribución del personal administrativo por dependencia y rango de antigüedad, 2000-2012

Cuadro 2.2.123

Dependencia / Años de antigüedad	Año												
	2000	2001	2002	2003	2004	2005	2006	2007	2008	2009	2010	2011	2012
4 a 6	9	4	3	3	2	4	4	4	2	4	3	3	2
7 a 10	15	17	15	14	11	8	3	4	6	4	4	6	4
11 a 15	5	6	8	7	9	13	15	2	2	2	5	3	5
16 a 20	4	3	3	3	5	4	7	15	14	14	11	8	3
21 a 25	2	3	4	5	4	6	3	9	9	9	12	13	15
26 ó más	2	2	2	2	1	2	5	10	10	10	6	9	12
Escuela Preparatoria No. 7	80	71	72	71	69	76	77	85	87	85	80	76	75
3 ó menos	18	19	20	20	19	18	16	7	6	3	4	1	5
4 a 6	19	12	11	7	7	9	9	11	7	8	3	4	4
7 a 10	18	18	20	24	17	14	14	11	13	14	14	12	6
11 a 15	14	11	11	9	10	16	18	22	19	19	11	12	13
16 a 20	6	6	7	7	10	12	12	16	19	21	23	20	20
21 a 25	5	4	2	2	4	5	6	11	12	11	12	14	13
26 ó más	0	1	1	2	2	2	2	7	11	9	13	13	14
Escuela Preparatoria No. 8	26	30	30	31	35	38	30	40	40	36	43	37	37
3 ó menos	10	9	8	7	11	13	7	8	8	5	6	5	7
4 a 6	9	10	9	10	7	3	3	3	3	2	4	6	4
7 a 10	2	4	6	7	10	14	13	4	3	3	4	2	3
11 a 15	2	2	4	3	3	3	15	10	11	3	4	2	2
16 a 20	0	1	2	3	2	4	3	2	7	6	16	13	12
21 a 25	3	4	1	1	2	1	1	3	3	3	4	3	2
26 ó más	-	-	-	-	-	-	-	5	6	6	6	4	7
Escuela Preparatoria No. 9	24	26	28	27	29	32	34	42	51	49	52	50	49
3 ó menos	8	7	7	4	7	9	14	11	20	17	13	12	3
4 a 6	7	9	8	8	7	5	4	4	4	5	7	8	15
7 a 10	4	5	7	9	9	11	10	5	4	3	7	7	6
11 a 15	0	0	1	2	3	4	3	12	10	12	7	5	5
16 a 20	0	0	0	0	1	1	1	5	7	6	10	9	10
21 a 25	3	2	1	0	0	0	0	1	2	2	3	4	6
26 ó más	2	3	4	4	2	2	2	4	4	4	5	5	4
Escuela Preparatoria No. 10	88	86	87	88	88	88	89	101	95	89	92	85	84
3 ó menos	14	18	24	28	27	26	27	18	16	10	11	6	7
4 a 6	21	18	10	8	7	7	7	16	14	14	7	10	9
7 a 10	27	24	23	21	17	16	14	7	11	11	16	18	15
11 a 15	9	14	18	17	22	24	23	19	10	12	10	7	8
16 a 20	5	5	4	6	7	7	11	21	22	22	21	18	17
21 a 25	11	6	6	6	5	5	3	10	15	13	19	20	18
26 ó más	1	1	2	2	3	3	4	10	7	7	8	6	10
Escuela Preparatoria No. 11	40	41	41	43	50	47	49	56	53	51	50	42	43
3 ó menos	10	12	12	12	15	7	9	5	4	3	4	5	5
4 a 6	4	5	5	6	7	7	6	6	3	5	4	3	4
7 a 10	5	8	7	4	6	8	10	6	7	5	5	5	3
11 a 15	10	3	3	6	4	6	7	9	9	8	6	6	6
16 a 20	8	7	8	5	9	10	6	10	7	8	7	4	5
21 a 25	2	6	6	10	4	4	6	8	7	7	3	4	5
26 ó más	1	0	0	0	5	5	5	12	16	15	21	15	15
Escuela Preparatoria No. 12	68	72	70	70	72	73	74	81	80	80	73	72	72
3 ó menos	21	27	18	18	18	17	18	5	7	6	4	2	1
4 a 6	12	11	15	12	11	10	6	16	8	10	6	8	7
7 a 10	12	10	9	12	13	17	19	6	11	9	15	16	11
11 a 15	9	11	10	10	10	10	10	19	16	17	15	11	13
16 a 20	5	5	9	10	10	8	9	9	10	11	12	15	17
21 a 25	7	8	8	5	7	6	6	11	10	9	8	9	8
26 ó más	2	0	1	3	3	5	6	15	18	18	13	11	15
Escuela Preparatoria No. 13	35	36	38	39	40	41	40	50	51	47	46	39	38
3 ó menos	13	15	16	16	14	12	10	6	8	2	2	0	3
4 a 6	6	7	5	5	7	9	9	6	5	4	3	3	2
7 a 10	7	6	9	10	9	8	6	9	10	10	8	7	6

FORMACIÓN Y DOCENCIA

Nivel Medio Superior

Distribución del personal administrativo por dependencia y rango de antigüedad, 2000-2012

Cuadro 2.2.123

Dependencia / Años de antigüedad	Año												
	2000	2001	2002	2003	2004	2005	2006	2007	2008	2009	2010	2011	2012
11 a 15	5	4	4	3	4	6	8	12	12	14	11	11	10
16 a 20	2	2	2	3	4	4	5	11	10	10	14	8	7
21 a 25	2	2	2	2	1	1	1	4	4	4	5	7	6
26 ó más	0	0	0	0	1	1	1	2	2	3	3	3	4
Escuela Preparatoria No. 14	0	0	0	0	0	0	9	26	44	42	46	41	42
3 ó menos	0	0	0	0	0	0	5	16	32	31	21	16	9
4 a 6	0	0	0	0	0	0	1	3	3	3	14	12	18
7 a 10	0	0	0	0	0	0	2	2	3	3	2	3	4
11 a 15	0	0	0	0	0	0	1	2	2	2	3	3	2
16 a 20	0	0	0	0	0	0	0	2	3	2	4	4	4
21 a 25	0	0	0	0	0	0	0	1	1	1	1	1	3
26 ó más	0	0	0	0	0	0	0	0	0	0	1	2	2
Escuela Preparatoria No. 15	0	0	0	0	0	0	19	53	50	47	49	45	45
3 ó menos	0	0	0	0	0	0	15	41	36	33	20	12	8
4 a 6	0	0	0	0	0	0	2	7	8	9	15	14	19
7 a 10	0	0	0	0	0	0	1	3	4	3	8	12	10
11 a 15	0	0	0	0	0	0	1	2	1	1	3	2	4
16 a 20	0	0	0	0	0	0	0	0	1	1	1	3	2
21 a 25	0	0	0	0	0	0	0	0	0	0	0	0	0
26 ó más	0	0	0	0	0	0	0	0	0	0	2	2	2
Escuela Preparatoria No. 16	0	0	0	0	0	0	9	37	43	40	42	38	39
3 ó menos	0	0	0	0	0	0	6	28	32	27	26	21	11
4 a 6	0	0	0	0	0	0	1	4	6	6	7	10	19
7 a 10	0	0	0	0	0	0	0	1	1	2	4	3	5
11 a 15	0	0	0	0	0	0	0	1	1	2	1	1	0
16 a 20	0	0	0	0	0	0	1	2	1	1	2	1	2
21 a 25	0	0	0	0	0	0	1	1	2	2	1	2	2
26 ó más	0	0	0	0	0	0	0	0	0	0	1	0	0
Escuela Preparatoria No. 17	0	0	0	0	0	0	0	0	0	0	14	15	15
3 ó menos	0	0	0	0	0	0	0	0	0	0	8	6	6
4 a 6	0	0	0	0	0	0	0	0	0	0	1	3	2
7 a 10	0	0	0	0	0	0	0	0	0	0	1	1	2
11 a 15	0	0	0	0	0	0	0	0	0	0	1	2	1
16 a 20	0	0	0	0	0	0	0	0	0	0	0	0	1
21 a 25	0	0	0	0	0	0	0	0	0	0	2	0	0
26 ó más	0	0	0	0	0	0	0	0	0	0	1	3	3
Escuela Preparatoria No. 18	-	-	-	-	-	-	-	-	-	-	-	-	18
3 ó menos	-	-	-	-	-	-	-	-	-	-	-	-	8
4 a 6	-	-	-	-	-	-	-	-	-	-	-	-	2
7 a 10	-	-	-	-	-	-	-	-	-	-	-	-	3
11 a 15	-	-	-	-	-	-	-	-	-	-	-	-	2
16 a 20	-	-	-	-	-	-	-	-	-	-	-	-	0
21 a 25	-	-	-	-	-	-	-	-	-	-	-	-	0
26 ó más	-	-	-	-	-	-	-	-	-	-	-	-	3
Escuela Preparatoria No. 20	-	-	-	-	-	-	-	-	-	-	-	-	11
3 ó menos	-	-	-	-	-	-	-	-	-	-	-	-	10
4 a 6	-	-	-	-	-	-	-	-	-	-	-	-	0
7 a 10	-	-	-	-	-	-	-	-	-	-	-	-	0
11 a 15	-	-	-	-	-	-	-	-	-	-	-	-	0
16 a 20	-	-	-	-	-	-	-	-	-	-	-	-	1
21 a 25	-	-	-	-	-	-	-	-	-	-	-	-	0
26 ó más	-	-	-	-	-	-	-	-	-	-	-	-	0
Escuela Vocacional	52	52	54	56	55	56	55	65	65	63	67	58	59
3 ó menos	10	14	13	16	14	12	10	6	7	5	7	3	6
4 a 6	8	5	5	5	3	5	6	6	4	4	5	9	6
7 a 10	10	11	12	9	9	8	8	6	9	9	9	7	6
11 a 15	9	9	13	14	17	15	14	12	8	10	10	10	6
16 a 20	5	5	6	6	6	9	10	15	14	12	12	7	10

FORMACIÓN Y DOCENCIA

Nivel Medio Superior

Distribución del personal administrativo por dependencia y rango de antigüedad, 2000-2012

Cuadro 2.2.123

Dependencia / Años de antigüedad	Año												
	2000	2001	2002	2003	2004	2005	2006	2007	2008	2009	2010	2011	2012
21 a 25	6	5	4	5	5	5	4	7	10	10	9	11	13
26 ó más	4	3	1	1	1	2	3	13	13	13	15	11	12
Escuela Politécnica de Guadalajara	63	65	66	62	66	72	70	76	74	71	70	64	62
3 ó menos	17	21	19	18	17	17	14	8	3	2	1	3	3
4 a 6	10	7	8	10	10	12	7	7	10	11	7	2	1
7 a 10	12	15	15	11	10	14	13	8	9	7	8	10	11
11 a 15	9	5	9	10	13	10	16	14	12	12	13	13	7
16 a 20	6	8	8	6	7	9	8	14	14	15	14	15	16
21 a 25	6	6	4	5	6	6	7	12	14	14	17	10	13
26 ó más	3	3	3	2	3	4	5	13	12	10	10	11	11
Escuela Preparatoria Regional de Tonalá	29	28	30	29	32	35	36	45	45	37	43	39	38
3 ó menos	8	8	5	7	11	12	15	7	7	3	6	5	5
4 a 6	5	2	6	4	3	3	1	6	5	5	4	5	5
7 a 10	8	12	13	12	9	6	4	4	6	6	7	7	5
11 a 15	2	2	2	1	3	8	12	7	6	6	9	7	6
16 a 20	4	2	2	3	3	2	1	14	15	11	11	6	5
21 a 25	2	1	1	0	3	4	3	6	4	5	1	5	9
26 ó más	0	1	1	2	0	0	0	1	2	1	5	4	3
Escuela Preparatoria Regional de Tonalá Norte	0	0	0	0	0	12	28	46	49	43	41	40	40
3 ó menos	0	0	0	0	0	10	20	30	32	26	13	11	4
4 a 6	0							5	3	3	12	15	20
7 a 10	0	0	0	0	0	0	3	3	3	3	5	7	6
11 a 15	0	0	0	0	0	0	2	4	6	6	5	4	7
16 a 20	0	0	0	0	0	1	1	2	3	3	3	2	2
21 a 25		0	0	0	0	0	0	1	1	1	1	0	0
26 ó más	0	0	0	0	0	1	2	1	1	1	2	1	1
Escuelas en el interior del Estado	716	808	823	838	888	918	922	1,101	1,113	1,092	1,171	1,002	1,027
3 ó menos	266	327	317	315	363	354	267	158	165	128	181	153	136
4 a 6	194	196	199	196	97	90	166	163	76	91	67	78	112
7 a 10	106	129	133	132	212	226	217	183	254	242	268	177	96
11 a 15	66	55	59	72	92	115	132	302	302	313	160	192	262
16 a 20	59	73	74	79	71	63	52	138	149	151	281	230	229
21 a 25	19	22	34	35	41	53	67	59	65	62	101	79	93
26 ó más	6	6	7	9	12	17	21	98	102	105	113	93	99
Escuela Preparatoria Regional de Ahualulco de Mercado	25	27	28	28	30	32	32	36	37	36	34	33	33
3 ó menos	7	9	10	8	10	10	5	1	1	1	2	2	2
4 a 6	6	4	3	5	2	3	7	3	-	0	1	1	0
7 a 10	8	10	10	8	6	6	4	6	8	7	7	5	1
11 a 15	1	1	1	3	9	10	13	10	9	10	5	5	10
16 a 20	3	2	2	2	1	1	1	13	14	15	7	9	6
21 a 25	0	1	2	2	2	2	2	2	4	2	9	8	10
26 ó más	-	-	-	-	-	-	-	1	1	1	3	3	4
Escuela Preparatoria Regional de Ameca	60	44	44	45	45	48	55	59	55	56	56	51	50
3 ó menos	15	16	12	13	13	14	19	13	11	6	8	5	4
4 a 6	4	9	11	11	9	6	6	5	-	2	4	9	7
7 a 10	10	8	6	5	5	9	12	6	10	11	10	5	3
11 a 15	4	5	8	9	10	10	8	14	13	14	8	11	11
16 a 20	5	5	5	5	4	3	5	10	9	10	9	9	14
21 a 25	0	1	2	2	4	6	4	3	5	5	12	8	5
26 ó más	22	0	0	0	0	0	1	8	7	8	5	4	6
Escuela Preparatoria Regional de Arandas	16	25	25	25	27	28	27	35	32	31	35	29	29
3 ó menos	8	9	8	8	9	8	6	5	4	3	7	6	4
4 a 6	3	8	9	8	4	2	3	4	2	2	2	3	4
7 a 10	2	5	5	5	9	12	10	3	4	4	4	4	4
11 a 15	1	1	0	1	2	3	5	12	11	11	4	1	2
16 a 20	1	2	2	2	2	2	1	7	7	7	11	10	9
21 a 25	1	0	1	1	1	1	2	1	1	1	4	3	3
26 ó más	-	-	-	-	-	-	-	3	3	3	3	2	3

FORMACIÓN Y DOCENCIA

Nivel Medio Superior

Distribución del personal administrativo por dependencia y rango de antigüedad, 2000-2012

Cuadro 2.2.123

Dependencia / Años de antigüedad	Año												
	2000	2001	2002	2003	2004	2005	2006	2007	2008	2009	2010	2011	2012
Escuela Preparatoria Regional de Atotonilco	24	24	24	24	24	26	27	33	30	30	33	27	27
3 ó menos	7	8	7	7	6	8	7	6	4	4	5	3	1
4 a 6	2	3	3	1	2	2	3	2	2	1	3	3	4
7 a 10	2	2	1	3	3	3	3	3	6	4	5	6	3
11 a 15	9	7	6	5	5	2	3	4	3	4	2	2	6
16 a 20	3	3	6	7	7	7	7	3	1	2	3	3	3
21 a 25	0	0	0	0	0	3	3	8	5	5	5	2	2
26 ó más	1	1	1	1	1	1	1	7	9	10	10	8	8
Escuela Preparatoria Regional de Autlán	52	50	68	68	71	72	70	62	50	46	49	44	42
3 ó menos	6	4	19	19	24	25	25	10	10	4	4	5	1
4 a 6	13	13	11	5	0	2	2	17	6	6	3	1	5
7 a 10	14	13	14	17	17	11	9	5	6	6	9	10	7
11 a 15	7	5	7	10	13	17	16	13	11	13	4	5	8
16 a 20	7	11	11	11	7	6	3	8	8	9	18	14	13
21 a 25	4	4	6	5	6	5	10	3	2	2	5	4	5
26 ó más	1	0	0	1	4	6	5	6	7	6	6	5	3
Escuela Preparatoria Regional de Casimiro Castillo	25	36	37	37	41	40	39	44	43	44	46	41	41
3 ó menos	4	15	15	15	18	16	14	2	-	1	2	3	3
4 a 6	8	7	6	5	0	0	1	13	3	4	2	1	2
7 a 10	4	4	4	4	10	9	7	1	12	11	15	15	4
11 a 15	2	1	2	3	3	5	7	16	12	12	3	2	13
16 a 20	7	7	6	6	3	2	1	2	5	5	13	11	11
21 a 25	0	2	4	4	7	7	7	3	4	4	3	2	2
26 ó más	0	0	0	0	0	1	2	7	7	7	8	7	6
Escuela Preparatoria Regional de Chapala	11	13	13	13	14	15	14	21	20	54	55	44	16
3 ó menos	2	4	3	3	3	4	3	2	2	1	3	3	4
4 a 6	7	7	8	8	2	1	0	2	-	0	0	0	0
7 a 10	1	1	1	1	8	8	9	2	2	2	3	2	0
11 a 15	0	0	0	0	0	1	1	13	14	15	3	2	3
16 a 20	-	-	-	-	-	-	-	1	1	1	10	7	8
21 a 25	-	-	-	-	-	-	-	-	-	0	1	0	0
26 ó más	1	1	1	1	1	1	1	1	1	1	1	1	1
Escuela Preparatoria Regional de Cihuatlán	21	24	24	24	26	26	26	35	36	34	34	29	27
3 ó menos	10	12	13	11	13	11	6	4	4	2	1	1	1
4 a 6	4	4	2	3	4	4	8	6	3	3	1	1	2
7 a 10	3	4	5	4	4	5	5	8	11	11	12	7	2
11 a 15	3	2	1	3	3	3	4	10	7	7	5	7	9
16 a 20	0	1	2	2	1	2	2	3	8	7	8	8	6
21 a 25	-	-	-	-	-	-	-	3	1	2	3	1	3
26 ó más	1	1	1	1	1	1	1	1	2	2	4	4	4
Escuela Preparatoria Regional de Ciudad Guzmán	41	47	45	47	47	45	49	43	47	48	61	53	58
3 ó menos	5	8	7	7	12	8	13	5	11	12	16	15	15
4 a 6	11	12	12	12	4	5	4	8	-	1	2	2	9
7 a 10	8	9	8	7	11	12	12	3	4	3	9	6	2
11 a 15	7	7	8	8	8	7	7	8	8	8	3	5	8
16 a 20	8	9	7	7	8	9	7	7	6	6	10	11	8
21 a 25	1	2	3	6	4	4	5	5	12	11	11	7	8
26 ó más	1	0	0	0	0	0	1	7	6	7	10	7	8
Escuela Preparatoria Regional de Colotlán	34	38	38	38	42	42	40	43	41	39	44	45	47
3 ó menos	21	27	26	26	34	31	13	8	7	5	6	5	6
4 a 6	1	2	2	1	1	3	19	8	2	5	3	3	4
7 a 10	5	3	4	4	2	3	4	20	26	24	25	10	2
11 a 15	3	2	2	2	2	3	2	2	2	1	4	21	26
16 a 20	4	3	3	4	3	2	1	3	2	2	2	0	3
21 a 25	0	1	1	1	0	0	1	1	1	1	1	3	3
26 ó más	-	-	-	-	-	-	-	1	1	1	3	3	3
Escuela Preparatoria Regional de Degollado	11	12	12	13	15	16	15	23	18	18	20	13	14
3 ó menos	6	7	6	5	7	8	5	5	3	3	3	2	2

FORMACIÓN Y DOCENCIA

Nivel Medio Superior

Distribución del personal administrativo por dependencia y rango de antigüedad, 2000-2012

Cuadro 2.2.123

Dependencia / Años de antigüedad	Año												
	2000	2001	2002	2003	2004	2005	2006	2007	2008	2009	2010	2011	2012
4 a 6	3	3	4	6	3	2	4	2	1	1	1	1	2
7 a 10	1	1	0	0	3	3	4	5	4	3	3	1	1
11 a 15	0	1	2	1	1	2	1	9	9	9	4	4	3
16 a 20	0	0	0	1	0	0	0	1	-	1	8	4	4
21 a 25	1	0	0	0	1	1	1	0	-	0	0	0	1
26 ó más	-	-	-	-	-	-	-	1	1	1	1	1	1
Escuela Preparatoria Regional de El Grullo	-	-	-	-	-	-	-	28	42	41	46	40	40
3 ó menos	-	-	-	-	-	-	-	3	9	8	12	9	5
4 a 6	-	-	-	-	-	-	-	3	11	11	3	5	9
7 a 10	-	-	-	-	-	-	-	-	-	0	10	11	11
11 a 15	-	-	-	-	-	-	-	4	2	3	1	0	1
16 a 20	-	-	-	-	-	-	-	4	5	5	8	6	4
21 a 25	-	-	-	-	-	-	-	7	8	6	4	3	3
26 ó más	-	-	-	-	-	-	-	7	7	8	8	6	7
Escuela Preparatoria Regional de El Salto	13	14	13	15	17	18	19	19	23	68	73	62	19
3 ó menos	3	4	3	6	7	8	7	2	2	1	2	2	3
4 a 6	7	6	6	6	2	2	1	6	4	4	2	1	0
7 a 10	1	2	2	0	6	6	8	1	2	2	6	6	4
11 a 15	1	0	0	1	1	1	2	6	11	11	2	1	2
16 a 20	-	-	-	-	-	-	-	1	1	1	10	6	7
21 a 25	1	2	1	0	0	0	0	0	-	0	1	0	0
26 ó más	0	0	1	2	1	1	1	3	3	3	3	3	3
Escuela Preparatoria Regional de Jocotepec	22	24	22	23	23	25	25	32	47	46	47	43	43
3 ó menos	14	13	12	11	10	10	10	8	20	19	21	19	5
4 a 6	5	7	7	8	3	2	3	5	4	6	6	6	18
7 a 10	1	2	2	3	8	10	8	4	7	5	8	7	6
11 a 15	2	2	0	0	1	2	3	11	12	12	6	2	5
16 a 20	0	0	1	1	1	1	1	2	3	2	5	7	7
21 a 25	-	-	-	-	-	-	-	1	1	1	0	1	1
26 ó más	-	-	-	-	-	-	-	1	-	1	1	1	1
Escuela Preparatoria Regional de La Barca	58	26	26	26	26	26	26	33	32	33	32	25	26
3 ó menos	6	10	10	11	11	11	4	3	2	3	2	0	2
4 a 6	7	3	2	0	0	1	7	3	2	2	2	2	1
7 a 10	11	11	11	12	12	5	3	10	11	11	13	3	1
11 a 15	0	2	3	3	3	9	10	5	4	4	1	7	9
16 a 20	34	0	0	0	0	0	2	11	10	12	11	9	3
21 a 25	-	-	-	-	-	-	-	-	1	0	0	2	8
26 ó más	-	-	-	-	-	-	-	1	2	1	3	2	2
Escuela Preparatoria Regional de Lagos de Moreno	68	38	37	38	41	40	40	48	54	52	53	47	47
3 ó menos	3	13	14	14	17	15	11	5	12	9	13	11	6
4 a 6	7	3	3	3	1	2	8	8	3	2	1	2	7
7 a 10	8	8	5	4	7	6	4	8	14	14	11	7	4
11 a 15	5	7	7	8	5	5	5	7	6	6	9	10	14
16 a 20	1	6	6	9	9	9	6	7	5	7	5	6	4
21 a 25	44	1	2	0	2	3	6	6	6	6	5	4	6
26 ó más	-	-	-	-	-	-	-	7	8	8	9	7	6
Escuela Preparatoria Regional de Puerto Vallarta	46	55	54	58	57	61	55	55	69	60	53	52	53
3 ó menos	18	28	21	24	22	20	17	6	6	5	6	6	6
4 a 6	4	17	21	17	12	15	9	13	3	6	2	2	2
7 a 10	0	7	9	12	15	17	20	12	24	16	13	13	3
11 a 15	0	1	0	2	5	6	6	21	25	26	19	16	21
16 a 20	2	0	1	1	1	1	1	1	6	5	11	13	18
21 a 25	0	2	2	2	1	0	0	1	4	1	1	1	1
26 ó más	22	0	0	0	1	2	2	1	1	1	1	1	2
Escuela Preparatoria Regional de San Juan de los Lagos	13	29	29	30	30	34	33	43	34	40	38	32	32
3 ó menos	6	10	9	7	7	10	9	3	3	1	4	4	3
4 a 6	2	4	2	4	3	4	4	5	3	3	1	0	1
7 a 10	3	7	10	10	10	7	5	4	4	5	6	6	4

FORMACIÓN Y DOCENCIA

Nivel Medio Superior

Distribución del personal administrativo por dependencia y rango de antigüedad, 2000-2012

Cuadro 2.2.123

Dependencia / Años de antigüedad	Año												
	2000	2001	2002	2003	2004	2005	2006	2007	2008	2009	2010	2011	2012
11 a 15	1	3	3	4	4	6	7	8	7	7	6	4	6
16 a 20	1	5	5	5	5	4	4	10	12	12	10	7	5
21 a 25	0	0	0	0	1	3	4	3	-	2	4	5	7
26 ó más	-	-	-	-	-	-	-	10	9	11	8	6	6
Escuela Preparatoria Regional de San Martín Hidalgo	25	26	26	26	28	28	27	33	27	25	33	30	31
3 ó menos	6	13	13	14	16	14	11	7	5	3	3	5	7
4 a 6	6	5	4	4	1	3	7	5	4	3	1	2	1
7 a 10	5	5	5	5	8	8	4	6	10	10	11	7	2
11 a 15	4	0	1	1	0	1	3	8	4	4	4	8	12
16 a 20	4	2	1	1	1	0	0	4	3	3	13	7	6
21 a 25	0	1	2	1	2	2	2	1	-	1	1	1	2
26 ó más	-	-	-	-	-	-	-	2	1	1	0	0	1
Escuela Preparatoria Regional de Sayula	23	22	22	22	24	25	24	29	28	27	33	23	32
3 ó menos	9	6	4	3	5	7	4	2	3	1	5	2	10
4 a 6	10	8	10	11	8	1	2	2	-	1	5	4	1
7 a 10	1	4	3	3	6	11	10	1	2	2	2	2	4
11 a 15	0	1	2	1	1	2	4	12	12	12	5	2	1
16 a 20	2	2	2	2	2	2	1	4	5	4	12	8	8
21 a 25	1	0	0	1	1	1	2	2	2	1	0	1	3
26 ó más	-	1	1	1	1	1	1	6	4	6	4	4	5
Escuela Preparatoria Regional de Tala	11	14	13	14	16	17	17	23	23	22	23	17	16
3 ó menos	3	4	3	4	5	6	4	1	2	2	3	1	0
4 a 6	7	8	8	8	0	1	2	4	1	1	0	2	2
7 a 10	0	0	0	0	9	8	9	3	4	4	5	3	1
11 a 15	-	-	-	-	-	-	-	10	10	10	1	3	4
16 a 20	0	0	0	0	1	1	1	2	2	1	11	6	7
21 a 25	1	2	2	2	1	0	0	2	2	3	1	1	1
26 ó más	0	0	0	0	0	1	1	1	2	1	2	1	1
Escuela Preparatoria Regional de Tamazula de Gordiano ^a	0	0	0	0	7	12	12	17	14	14	18	12	11
3 ó menos	0	0	0	0	1	5	4	2	1	0	3	4	4
4 a 6	0	0	0	0	0	0	1	4	2	2	0	0	0
7 a 10	0	0	0	0	1	2	1	0	-	1	4	3	3
11 a 15	0	0	0	0	2	2	2	2	1	1	1	0	2
16 a 20	0	0	0	0	2	1	1	4	5	5	1	1	0
21 a 25	0	0	0	0	1	2	3	0	1	1	5	2	0
26 ó más	-	-	-	-	-	-	-	5	4	4	4	2	2
Escuela Preparatoria Regional de Tecolotlán	22	24	25	24	24	26	25	31	31	28	30	24	25
3 ó menos	14	12	13	8	7	8	3	1	3	0	2	2	4
4 a 6	6	9	9	13	7	6	10	3	2	2	0	0	0
7 a 10	1	2	2	1	6	8	8	11	8	8	9	3	1
11 a 15	0	0	0	1	2	2	2	14	14	15	7	10	11
16 a 20	-	-	-	-	-	-	-	-	-	1	11	7	8
21 a 25	1	1	1	1	2	2	1	1	1	1	0	0	0
26 ó más	-	0	0	0	0	0	1	1	3	1	1	2	1
Escuela Preparatoria Regional de Tepatlilán	37	39	42	42	43	46	48	55	49	48	49	42	42
3 ó menos	18	19	19	22	25	24	14	8	2	1	3	1	1
4 a 6	9	9	12	10	3	3	13	9	8	8	0	2	2
7 a 10	5	5	5	3	7	9	11	12	15	14	23	11	6
11 a 15	3	3	3	3	4	4	4	12	11	11	3	13	16
16 a 20	2	2	2	3	3	3	3	11	11	11	8	8	10
21 a 25	0	0	0	0	0	2	2	1	-	1	10	5	5
26 ó más	0	1	1	1	1	1	1	2	2	2	2	2	2
Escuela Preparatoria Regional de Tequila	31	40	39	38	41	41	41	42	44	45	52	47	48
3 ó menos	10	17	12	12	20	16	14	7	3	2	8	8	10
4 a 6	18	16	19	20	8	4	6	7	7	7	3	2	1
7 a 10	0	4	5	3	11	19	19	7	11	11	9	7	5
11 a 15	-	-	-	-	-	-	-	19	23	23	13	8	11
16 a 20	3	3	2	2	2	0	0	0	-	0	17	20	19

FORMACIÓN Y DOCENCIA

Nivel Medio Superior

Distribución del personal administrativo por dependencia y rango de antigüedad, 2000-2012

Cuadro 2.2.123

Dependencia / Años de antigüedad	Año												
	2000	2001	2002	2003	2004	2005	2006	2007	2008	2009	2010	2011	2012
21 a 25	0	0	1	1	0	2	2	-	-	0	0	0	0
26 ó más	-	-	-	-	-	-	-	2	-	2	2	2	2
Escuela Preparatoria Regional de Tlajomulco de Zúñiga	10	13	14	12	15	16	18	18	30	31	35	28	28
3 ó menos	5	6	8	6	8	7	8	4	7	8	9	6	3
4 a 6	1	3	2	2	2	3	2	4	3	2	7	8	8
7 a 10	0	0	0	0	2	2	4	3	5	7	3	4	4
11 a 15	1	0	0	0	0	1	0	4	9	10	8	7	9
16 a 20	3	4	3	2	1	1	0	0	-	0	4	1	2
21 a 25	0	0	1	2	2	2	4	1	1	1	1	1	1
26 ó más	-	-	-	-	-	-	-	2	5	3	3	1	1
Escuela Preparatoria Regional de Tuxpan	25	29	29	32	32	33	35	36	36	38	35	29	30
3 ó menos	21	20	19	19	20	19	10	7	4	4	1	2	4
4 a 6	1	4	5	6	5	5	13	2	-	2	4	4	4
7 a 10	2	3	2	4	3	3	5	14	17	18	11	2	1
11 a 15	0	1	2	1	2	4	5	4	6	5	6	13	11
16 a 20	0	1	0	0	0	0	0	7	7	7	8	2	4
21 a 25	1	0	1	2	2	2	1	1	-	0	3	4	4
26 ó más	-	0	0	0	0	0	1	1	2	2	2	2	2
Escuela Preparatoria Regional de Zacoalco de Torres	15	17	17	17	19	18	20	27	23	24	29	23	28
3 ó menos	2	5	4	6	6	6	5	3	3	2	7	5	10
4 a 6	12	8	8	8	2	1	3	1	-	0	2	2	3
7 a 10	0	3	4	3	11	9	8	4	4	4	4	4	2
11 a 15	0	0	0	0	0	2	3	17	15	16	3	2	4
16 a 20	1	0	0	0	0	0	1	1	1	1	12	9	8
21 a 25	-	-	-	-	-	-	-	1	-	1	1	1	1
26 ó más	0	1	1	0	0	0	0	0	-	0	0	0	0
Escuela Preparatoria Regional de Zapotitlán	-	-	-	-	-	-	-	10	16	40	45	34	38
3 ó menos	-	-	-	-	-	-	-	2	2	2	4	3	3
4 a 6	-	-	-	-	-	-	-	1	-	0	1	1	0
7 a 10	-	-	-	-	-	-	-	1	2	2	1	1	1
11 a 15	-	-	-	-	-	-	-	6	12	12	6	2	2
16 a 20	1	0	0	0	0	0	1	1	1	1	6	5	7
21 a 25	-	-	-	-	-	-	-	1	-	1	0	0	0
26 ó más	0	1	1	0	0	0	0	0	-	0	0	0	0
Escuela Preparatoria Regional de Zapotlanejo	12	14	13	14	16	15	16	22	22	20	23	18	20
3 ó menos	7	8	7	8	7	5	5	1	3	0	3	4	3
4 a 6	3	4	4	4	4	4	5	4	-	2	1	-	2
7 a 10	0	0	0	0	3	4	3	6	8	7	6	3	2
11 a 15	1	1	0	0	0	0	1	10	10	10	5	5	5
16 a 20	0	0	1	1	1	1	1	1	1	1	6	5	7
21 a 25	1	1	1	0	0	0	0	0	-	0	2	1	0
26 ó más	0	0	0	1	1	1	1	0	-	0	0	0	1
Escuela Regional de Educación Media Superior de Ocotlán	42	44	44	45	47	47	47	66	60	58	65	59	59
3 ó menos	20	20	20	18	20	20	11	22	16	15	13	9	4
4 a 6	8	10	6	7	5	3	13	4	-	2	4	8	11
7 a 10	7	6	10	11	9	11	8	14	17	16	12	3	2
11 a 15	5	2	1	2	6	5	8	11	9	11	9	14	17
16 a 20	1	5	6	5	6	5	2	10	11	8	13	11	10
21 a 25	1	1	1	2	1	3	5	2	3	3	8	8	8
26 ó más	-	-	-	-	-	-	-	3	4	3	6	6	7

FORMACIÓN Y DOCENCIA

Nivel Medio Superior

Distribución del personal administrativo por dependencia y rango de antigüedad, 2000-2012

Cuadro 2.2.123

Dependencia / Años de antigüedad	Año												
	2000	2001	2002	2003	2004	2005	2006	2007	2008	2009	2010	2011	2012
DGSEMS	247	276	343	363	281	300	311	292	232	220	237	234	229
3 ó menos	66	114	174	206	137	155	168	88	35	33	20	18	18
4 a 6	49	39	38	29	23	26	22	53	41	33	38	21	21
7 a 10	50	49	55	52	44	41	42	23	32	31	43	51	53
11 a 15	30	26	24	26	30	29	29	45	33	35	27	33	26
16 a 20	29	32	34	28	20	21	14	33	37	35	43	35	40
21 a 25	19	15	14	19	21	20	24	14	17	17	21	29	25
26 ó más	4	1	4	3	6	8	12	36	37	36	45	47	46

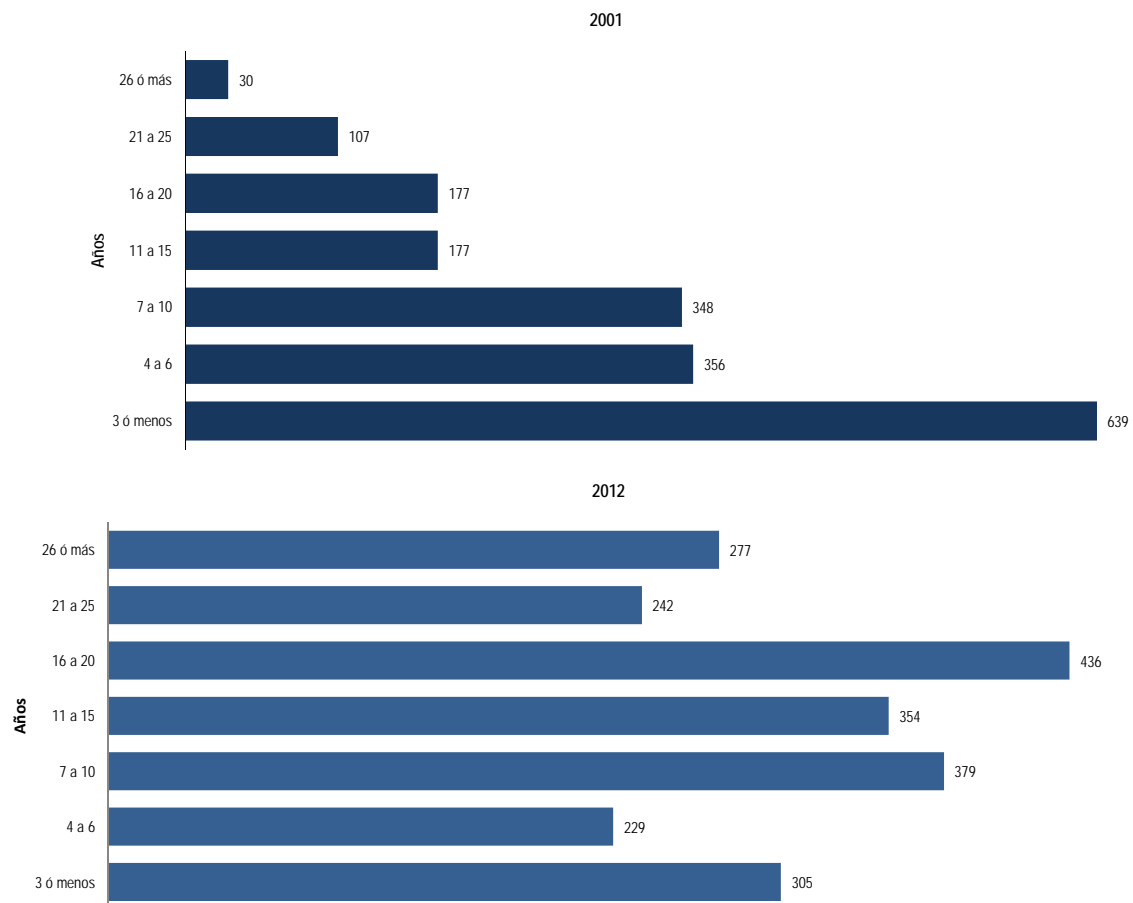
FUENTE: 2000-2010, Dr. Marco Antonio Cortés Guardado, Rector General Sustituto, *Estadística Institucional. Tercer informe de actividades, 2010-2011*, Universidad de Guadalajara, 2011.
 2011, Coordinación General de Recursos Humanos.

NOTAS: Se contabilizan personas.
 *La información anterior a 2005 corresponde al Módulo de Tamazula que se transformó en la Escuela Preparatoria Regional de Tamazula de Gordiano.

FECHA DE CORTE: Diciembre 2012.

Distribución del personal administrativo por rango de antigüedad, 2001 y 2012

Gráfica 2.2.123a



FUENTE: Elaboradas por la COPLADI con base en la información del cuadro 2.2.123.

FORMACIÓN Y DOCENCIA

Nivel Medio Superior

Distribución del personal administrativo por dependencia y rango de edad, 2005

Cuadro 2.2.124

Dependencia	Rango de edad							
	Total	20 ó menos	21-30	31-40	41-50	51-60	61 ó más	Sin dato
SEMS	2,055	17	482	654	567	255	63	17
Escuelas en la zona metropolitana de Guadalajara	837	10	159	278	245	118	20	7
Escuela Preparatoria de Jalisco	45	1	7	9	13	10	2	3
Escuela Preparatoria No. 2	59	1	3	18	19	17	1	0
Escuela Preparatoria No. 3	34	1	10	13	5	4	1	0
Escuela Preparatoria No. 4	35	1	12	11	8	3	0	0
Escuela Preparatoria No. 5	49	1	1	17	22	7	1	0
Escuela Preparatoria No. 6	45	0	7	15	15	7	1	0
Escuela Preparatoria No. 7	76	1	15	33	14	11	1	1
Escuela Preparatoria No. 8	38	0	12	12	12	2	0	0
Escuela Preparatoria No. 9	32	1	7	15	5	2	2	0
Escuela Preparatoria No. 10	88	2	19	28	27	9	3	0
Escuela Preparatoria No. 11	47	0	4	18	18	6	0	1
Escuela Preparatoria No. 12	73	0	15	22	22	13	1	0
Escuela Preparatoria No. 13	41	0	10	11	9	6	4	1
Escuela Vocacional	56	0	10	22	15	7	2	0
Escuela Politécnica de Guadalajara	72	0	15	20	26	11	0	0
Escuela Preparatoria Regional de Tonalá	35	0	9	11	12	2	1	0
Escuela Preparatoria Regional de Tonalá Norte	12	1	3	3	3	1	0	1
Escuelas en el interior del Estado	918	4	203	298	263	106	39	5
Escuela Preparatoria Regional de Ahualulco	32	0	7	12	9	4	0	0
Escuela Preparatoria Regional de Ameca	48	1	4	16	17	6	4	0
Escuela Preparatoria Regional de Arandas	28	0	6	10	7	4	1	0
Escuela Preparatoria Regional de Atotonilco	26	0	3	4	13	5	1	0
Escuela Preparatoria Regional de Aullán	72	0	19	19	21	11	1	1
Escuela Preparatoria Regional de Casimiro Castillo	40	0	11	9	11	7	2	0
Escuela Preparatoria Regional de Chapala	15	0	1	5	6	1	2	0
Escuela Preparatoria Regional de Cihuatlán	26	0	7	10	4	5	0	0
Escuela Preparatoria Regional de Ciudad Guzmán	45	0	9	6	20	10	0	0
Escuela Preparatoria Regional de Colotlán	42	0	15	22	4	1	0	0
Escuela Preparatoria Regional de Degollado	16	0	1	4	4	5	2	0
Escuela Preparatoria Regional de El Salto	18	0	5	5	3	3	2	0
Escuela Preparatoria Regional de Jocotepec	25	0	6	6	6	4	3	0
Escuela Preparatoria Regional de La Barca	26	0	10	9	5	1	1	0
Escuela Preparatoria Regional de Lagos de Moreno	40	0	7	12	11	8	2	0
Escuela Preparatoria Regional de Puerto Vallarta	61	0	19	24	13	4	1	0
Escuela Preparatoria Regional de San Juan de los Lagos	34	0	7	13	10	3	1	0
Escuela Preparatoria Regional de San Martín Hidalgo	28	0	4	9	8	4	2	1
Escuela Preparatoria Regional de Sayula	25	0	4	5	9	4	2	1
Escuela Preparatoria Regional de Tala	17	0	3	7	7	0	0	0
Escuela Preparatoria Regional de Tamazula de Gordiano	12	0	0	7	3	1	1	0
Escuela Preparatoria Regional de Tecolotlán	26	0	7	9	6	1	2	1
Escuela Preparatoria Regional de Tepatlán	46	0	12	17	13	1	2	1
Escuela Preparatoria Regional de Tequila	41	0	8	12	12	8	1	0
Escuela Preparatoria Regional de Tlajomulco de Zúñiga	16	1	4	2	8	0	1	0
Escuela Preparatoria Regional de Tuxpan	33	0	10	8	13	1	1	0
Escuela Preparatoria Regional de Zacoalco de Torres	18	0	4	7	4	0	3	0

FORMACIÓN Y DOCENCIA

Nivel Medio Superior

Distribución del personal administrativo por dependencia y rango de edad, 2005

Cuadro 2.2.124

Dependencia	Rango de edad							
	Total	20 ó menos	21-30	31-40	41-50	51-60	61 ó más	Sin dato
Escuela Preparatoria Regional de Zapotlanejo	15	0	2	6	4	2	1	0
Escuela Regional de Educación Media Superior de Ocotlán	47	2	8	23	12	2	0	0
DGSEMS	300	3	120	78	59	31	4	5

FUENTE: 2005, Dr. Marco Antonio Cortés Guardado, Rector General Sustituto, *Estadística Institucional. Tercer informe de actividades, 2010-2011*, Universidad de Guadalajara, 2011.
 NOTA: La distribución del personal administrativo incluye 171 contratos laborales que no forman parte de la plantilla fija.
 FECHA DE CORTE: Diciembre de 2005.

FORMACIÓN Y DOCENCIA

Nivel Medio Superior

Distribución del personal administrativo por dependencia y rango de edad, 2006

Cuadro 2.2.125

Dependencia	Rango de edad							Sin dato
	Total	20 ó menos	21-30	31-40	41-50	51-60	61 ó más	
SEMS	2,116	29	459	674	573	291	67	23
Escuelas en la zona metropolitana de Guadalajara	883	17	161	295	243	133	26	8
Escuela Preparatoria de Jalisco	45	1	8	10	11	11	2	2
Escuela Preparatoria No. 2	61	0	7	16	17	20	1	0
Escuela Preparatoria No. 3	32	1	11	10	6	2	2	0
Escuela Preparatoria No. 4	33	2	8	12	7	3	1	0
Escuela Preparatoria No. 5	49	1	1	18	21	7	1	0
Escuela Preparatoria No. 6	44	0	6	13	15	8	2	0
Escuela Preparatoria No. 7	77	1	16	31	15	10	3	1
Escuela Preparatoria No. 8	30	0	5	11	13	1	0	0
Escuela Preparatoria No. 9	34	2	9	15	4	3	1	0
Escuela Preparatoria No. 10	89	4	17	30	23	12	3	0
Escuela Preparatoria No. 11	49	0	7	18	17	5	1	1
Escuela Preparatoria No. 12	74	0	13	23	21	16	1	
Escuela Preparatoria No. 13	40	0	8	12	8	7	4	1
Escuela Preparatoria No. 14	9	1	2	3	2	0	0	1
Escuela Preparatoria No. 15	19	1	7	9	1	1	0	0
Escuela Preparatoria No. 16	9	0	3	1	3	2	0	0
Escuela Vocacional	55	0	9	21	16	7	2	0
Escuela Politécnica de Guadalajara	70	0	13	18	26	12	1	0
Escuela Preparatoria Regional de Tonalá	36	2	6	16	8	3	1	0
Escuela Preparatoria Regional de Tonalá Norte	28	1	5	8	9	3	0	2
Escuelas en el interior del Estado	922	9	179	295	270	123	37	9
Escuela Preparatoria Regional de Ahualulco de Mercado	32	0	4	13	10	4	1	0
Escuela Preparatoria Regional de Ameca	55	0	7	21	17	6	4	0
Escuela Preparatoria Regional de Arandas	27	1	2	10	7	6	1	0
Escuela Preparatoria Regional de Atotonilco	27	0	6	3	11	6	1	0
Escuela Preparatoria Regional de Autlán	70	0	15	18	21	14	1	1
Escuela Preparatoria Regional de Casimiro Castillo	39	0	10	5	14	7	2	1
Escuela Preparatoria Regional de Chapala	14	0	0	5	6	1	2	0
Escuela Preparatoria Regional de Cihuatlán	26	0	5	12	3	6	0	0
Escuela Preparatoria Regional de Ciudad Guzmán	49	1	10	9	18	11	0	0
Escuela Preparatoria Regional de Colotlán	40	0	13	22	4	1	0	0
Escuela Preparatoria Regional de Degollado	15	0	4	3	6	2	0	0
Escuela Preparatoria Regional de El Salto	19	0	2	6	3	6	2	0
Escuela Preparatoria Regional de Jocotepec	25	0	7	5	5	5	3	0
Escuela Preparatoria Regional de La Barca	26	0	9	8	5	3	1	0
Escuela Preparatoria Regional de Lagos de Moreno	40	0	8	9	13	8	2	0
Escuela Preparatoria Regional de Puerto Vallarta	55	1	10	25	11	7	0	1
Escuela Preparatoria Regional de San Juan de los Lagos	33	0	6	10	12	2	2	1
Escuela Preparatoria Regional de San Martín Hidalgo	27	1	4	8	9	4	0	1
Escuela Preparatoria Regional de Sayula	24	0	3	5	8	5	2	1
Escuela Preparatoria Regional de Tala	17	0	3	7	6	1	0	0
Escuela Preparatoria Regional de Tamazula de Gordiano	12	0	0	7	3	1	1	0

FORMACIÓN Y DOCENCIA

Nivel Medio Superior

Distribución del personal administrativo por dependencia y rango de edad, 2006

Cuadro 2.2.125

Dependencia	Rango de edad							Sin dato
	Total	20 ó menos	21-30	31-40	41-50	51-60	61 ó más	
Escuela Preparatoria Regional de Tecolotlán	25	0	5	9	7	1	2	1
Escuela Preparatoria Regional de Tepatlilán	48	2	11	18	13	1	2	1
Escuela Preparatoria Regional de Tequila	41	1	7	12	12	8	1	0
Escuela Preparatoria Regional de Tlajomulco de Zúñiga	18	0	6	3	8	0	1	0
Escuela Preparatoria Regional de Tuxpan	35	1	9	9	14	1	1	0
Escuela Preparatoria Regional de Zacoalco de Torres	20	0	4	6	5	2	3	0
Escuela Preparatoria Regional de Zapotlanejo	16	0	2	6	4	2	2	0
Escuela Regional de Educación Media Superior de Ocotlán	47	1	7	21	15	2	0	1
DGSEMS	311	3	119	84	60	35	4	6

FUENTE: 2006, Dr. Marco Antonio Cortés Guardado, Rector General Sustituto, *Estadística Institucional. Tercer informe de actividades, 2010-2011*, Universidad de Guadalajara, 2011.

NOTA: La distribución incluye 173 contratos laborales que no forman parte de la planilla fija.

FECHA DE CORTE: Diciembre de 2006.

FORMACIÓN Y DOCENCIA

Nivel Medio Superior

Distribución del personal administrativo por dependencia y rango de edad, 2007

Cuadro 2.2.126

Dependencia	Rango de edad						
	Total	20 ó menos	21-30	31-40	41-50	51-60	61 ó más
SEMS	2,510	48	480	748	727	413	94
Escuelas en la zona metropolitana de Guadalajara	1,117	25	211	343	305	191	42
Escuela Preparatoria de Jalisco	54	0	12	8	13	17	4
Escuela Preparatoria No. 2	72	2	9	15	15	26	5
Escuela Preparatoria No. 3	48	1	16	15	10	3	3
Escuela Preparatoria No. 4	40	1	10	15	8	5	1
Escuela Preparatoria No. 5	51	2	1	13	20	10	5
Escuela Preparatoria No. 6	49	0	6	12	15	14	2
Escuela Preparatoria No. 7	85	1	16	36	17	13	2
Escuela Preparatoria No. 8	40	1	4	13	17	5	0
Escuela Preparatoria No. 9	42	2	10	16	10	3	1
Escuela Preparatoria No. 10	101	2	23	28	30	13	5
Escuela Preparatoria No. 11	56	0	8	17	18	12	1
Escuela Preparatoria No. 12	81	0	12	22	23	22	2
Escuela Preparatoria No. 13	50	0	8	16	13	8	5
Escuela Preparatoria No. 14	26	3	4	12	7	0	0
Escuela Preparatoria No. 15	53	2	24	22	2	3	0
Escuela Preparatoria No. 16	37	2	7	10	13	4	1
Escuela Vocacional	65	0	12	21	17	12	3
Escuela Politécnica de Guadalajara	76	0	11	19	30	14	2
Escuela Preparatoria Regional de Tonalá	45	2	6	18	14	5	0
Escuela Preparatoria Regional de Tonalá Norte	46	4	12	15	13	2	0
Escuelas en el interior del Estado	1,101	19	177	326	349	184	46
Escuela Preparatoria Regional de Ahualulco de Mercado	36	0	3	14	13	5	1
Escuela Preparatoria Regional de Ameca	59	0	9	15	19	12	4
Escuela Preparatoria Regional de Arandas	35	2	3	9	11	9	1
Escuela Preparatoria Regional de Atotonilco	33	0	3	6	14	10	0
Escuela Preparatoria Regional de Autlán	62	0	9	22	21	9	1
Escuela Preparatoria Regional de Casimiro Castillo	44	1	12	6	14	10	1
Escuela Preparatoria Regional de Chapala	21	0	1	4	13	0	3
Escuela Preparatoria Regional de Cihuatlán	35	0	3	17	7	7	1
Escuela Preparatoria Regional de Ciudad Guzmán	43	1	8	8	15	11	0
Escuela Preparatoria Regional de Colotlán	43	1	12	21	8	0	1
Escuela Preparatoria Regional de Degollado	23	0	5	4	9	5	0
Escuela Preparatoria Regional de El Grullo	28	2	2	5	12	7	0
Escuela Preparatoria Regional de El Salto	19	0	4	5	3	5	2
Escuela Preparatoria Regional de Jocotepec	32	0	10	6	8	5	3
Escuela Preparatoria Regional de La Barca	33	0	8	13	6	4	2
Escuela Preparatoria Regional de Lagos de Moreno	48	1	7	10	14	13	3
Escuela Preparatoria Regional de Puerto Vallarta	55	1	11	25	12	6	0
Escuela Preparatoria Regional de San Juan de los Lagos	43	0	6	11	14	8	4
Escuela Preparatoria Regional de San Martín Hidalgo	33	1	5	5	15	6	1
Escuela Preparatoria Regional de Sayula	29	0	2	4	12	8	3

FORMACIÓN Y DOCENCIA

Nivel Medio Superior

Distribución del personal administrativo por dependencia y rango de edad, 2007

Cuadro 2.2.126

Dependencia	Rango de edad						
	Total	20 ó menos	21-30	31-40	41-50	51-60	61 ó más
Escuela Preparatoria Regional de Tala	23	0	3	8	6	6	0
Escuela Preparatoria Regional de Tamazula de Gordiano	17	0	0	7	5	4	1
Escuela Preparatoria Regional de Tecolotlán	31	0	3	9	11	6	2
Escuela Preparatoria Regional de Tepatitlán	55	3	10	17	17	5	3
Escuela Preparatoria Regional de Tequila	42	2	6	13	11	8	2
Escuela Preparatoria Regional de Tlajomulco de Zúñiga	18	0	6	4	7	0	1
Escuela Preparatoria Regional de Tuxpan	36	1	5	10	13	5	2
Escuela Preparatoria Regional de Zacoalco de Torres	27	0	3	9	9	3	3
Escuela Preparatoria Regional de Zapotlanejo	22	0	3	10	6	2	1
Escuela Regional de Zapotiltic	10	0	0	5	5	0	0
Escuela Regional de Educación Media Superior de Ocotlán	66	3	15	24	19	5	0
DGSEMS	292	4	92	79	73	38	6

FUENTE: 2007, Dr. Marco Antonio Cortés Guardado, Rector General Sustituto, *Estadística Institucional. Tercer informe de actividades, 2010-2011*, Universidad de Guadalajara, 2011.

NOTA: La distribución incluye 173 contratos laborales que no forman parte de la plantilla fija.

FECHA DE CORTE: Diciembre de 2007.

FORMACIÓN Y DOCENCIA

Nivel Medio Superior

Distribución del personal administrativo por dependencia y rango de edad, 2008

Cuadro 2.2.127

Dependencia	Rango de edad						
	Total	20 ó menos	21-30	31-40	41-50	51-60	61 ó más
SEMS	2,464	38	439	718	719	453	97
Escuelas en la zona metropolitana de Guadalajara	1,121	23	207	332	309	210	40
Escuela Preparatoria de Jalisco	51	-	8	10	12	15	6
Escuela Preparatoria No. 2	69	3	6	16	16	23	5
Escuela Preparatoria No. 3	35	0	10	10	9	4	2
Escuela Preparatoria No. 4	36	1	8	13	8	5	1
Escuela Preparatoria No. 5	54	1	4	13	21	11	4
Escuela Preparatoria No. 6	47	-	5	12	14	15	1
Escuela Preparatoria No. 7	87	-	16	31	20	18	2
Escuela Preparatoria No. 8	40	-	7	11	17	5	-
Escuela Preparatoria No. 9	51	3	12	16	12	7	1
Escuela Preparatoria No. 10	95	2	21	25	32	12	3
Escuela Preparatoria No. 11	53	-	5	16	21	10	1
Escuela Preparatoria No. 12	80	-	7	25	23	23	2
Escuela Preparatoria No. 13	53	2	9	13	14	9	6
Escuela Preparatoria No. 14	44	4	14	14	12	-	-
Escuela Preparatoria No. 15	50	-	19	25	4	2	-
Escuela Preparatoria No. 16	43	2	10	13	10	7	1
Escuela Vocacional	65	-	12	20	17	13	3
Escuela Politécnica de Guadalajara	74	-	10	19	20	23	2
Escuela Preparatoria Regional de Tonalá	45	2	7	17	13	6	-
Escuela Preparatoria Regional de Tonalá Norte	49	3	17	13	14	2	-
Escuelas en el interior del Estado	1,111	12	178	322	349	201	49
Escuela Preparatoria Regional de Ahualulco de Mercado	37	-	2	15	13	5	2
Escuela Preparatoria Regional de Ameca	57	-	7	11	23	11	5
Escuela Preparatoria Regional de Arandas	31	1	2	7	12	9	-
Escuela Preparatoria Regional de Atotonilco	30	-	4	5	11	10	-
Escuela Preparatoria Regional de Autlán	50	1	7	13	19	9	1
Escuela Preparatoria Regional de Casimiro Castillo	42	-	10	8	11	13	-
Escuela Preparatoria Regional de Chapala	20	-	2	3	11	2	2
Escuela Preparatoria Regional de Cihuatlán	37	-	5	17	6	7	2
Escuela Preparatoria Regional de Ciudad Guzmán	47	2	9	7	16	13	-
Escuela Preparatoria Regional de Colotlán	41	-	10	22	7	-	2
Escuela Preparatoria Regional de Degollado	18	-	2	5	6	5	-
Escuela Preparatoria Regional de El Grullo	42	2	7	10	16	7	-
Escuela Preparatoria Regional de El Salto	23	-	4	7	4	6	2
Escuela Preparatoria Regional de Jocotepec	47	1	18	11	6	8	3
Escuela Preparatoria Regional de La Barca	32	-	8	13	6	3	2
Escuela Preparatoria Regional de Lagos de Moreno	53	-	10	13	14	12	4
Escuela Preparatoria Regional de Puerto Vallarta	63	3	10	25	14	9	2
Escuela Preparatoria Regional de San Juan de los Lagos	44	-	6	10	14	9	5
Escuela Preparatoria Regional de San Martín Hidalgo	23	-	7	4	12	-	-
Escuela Preparatoria Regional de Sayula	28	-	3	3	13	7	2

FORMACIÓN Y DOCENCIA

Nivel Medio Superior

Distribución del personal administrativo por dependencia y rango de edad, 2008

Cuadro 2.2.127

Dependencia	Rango de edad						
	Total	20 ó menos	21-30	31-40	41-50	51-60	61 ó más
Escuela Preparatoria Regional de Tala	22	-	2	7	6	7	-
Escuela Preparatoria Regional de Tamazula de Gordiano	14	-	1	4	6	3	-
Escuela Preparatoria Regional de Tecolotlán	31	2	2	10	10	6	1
Escuela Preparatoria Regional de Tepatitlán	47	-	8	16	13	7	3
Escuela Preparatoria Regional de Tequila	46	-	5	16	10	12	3
Escuela Preparatoria Regional de Tlajomulco de Zúñiga	28	-	6	5	14	3	-
Escuela Preparatoria Regional de Tuxpan	38	-	6	9	15	6	2
Escuela Preparatoria Regional de Zacoalco de Torres	23	-	2	9	6	3	3
Escuela Preparatoria Regional de Zapotlanejo	22	-	2	10	6	3	1
Escuela Regional de Zapotiltic	16	-	-	6	7	2	1
Escuela Regional de Educación Media Superior de Ocotlán	59	-	11	21	22	4	1
DGSEMS	232	3	54	64	61	42	8

FUENTE: 2008, Dr. Marco Antonio Cortés Guardado, Rector General Sustituto, *Estadística Institucional. Tercer informe de actividades, 2010-2011*, Universidad de Guadalajara, 2011.
 FECHA DE CORTE: Enero 2009.

FORMACIÓN Y DOCENCIA

Nivel Medio Superior

Distribución del personal administrativo por dependencia y rango de edad, 2009

Cuadro 2.2.128

Dependencia	Rango de edad						
	Total	20 ó menos	21-30	31-40	41-50	51-60	61 ó más
SEMS	2,353	3	305	667	738	522	118
Escuelas en la zona metropolitana de Guadalajara	1,050	0	146	302	320	231	51
Escuela Preparatoria de Jalisco	49	0	5	8	13	17	6
Escuela Preparatoria No. 2	62	0	2	17	15	22	6
Escuela Preparatoria No. 3	31	0	7	7	10	5	2
Escuela Preparatoria No. 4	34	0	5	15	6	7	1
Escuela Preparatoria No. 5	53	0	2	11	24	11	5
Escuela Preparatoria No. 6	46	0	2	13	15	15	1
Escuela Preparatoria No. 7	85	0	11	27	26	18	3
Escuela Preparatoria No. 8	36	0	2	11	13	10	0
Escuela Preparatoria No. 9	48	0	9	18	13	6	2
Escuela Preparatoria No. 10	89	0	17	19	33	16	4
Escuela Preparatoria No. 11	51	0	5	13	18	14	1
Escuela Preparatoria No. 12	80	0	5	27	19	25	4
Escuela Preparatoria No. 13	47	0	5	14	12	9	7
Escuela Preparatoria No. 14	40	0	14	13	13	0	0
Escuela Preparatoria No. 15	47	0	14	25	7	1	0
Escuela Preparatoria No. 16	39	0	8	11	11	8	1
Escuela Vocacional	63	0	10	14	19	16	4
Escuela Politécnica de Guadalajara	71	0	7	16	23	22	3
Escuela Preparatoria Regional de Tonalá	37	0	4	13	13	6	1
Escuela Preparatoria Regional de Tonalá Norte	42	0	12	10	17	3	0
Escuelas en el interior del Estado	1,085	2	124	299	356	245	59
Escuela Preparatoria Regional de Ahualulco de Mercado	36	0	2	13	13	6	2
Escuela Preparatoria Regional de Ameca	55	0	3	11	22	14	5
Escuela Preparatoria Regional de Arandas	31	0	2	6	11	10	2
Escuela Preparatoria Regional de Atotonilco	30	0	1	6	9	13	1
Escuela Preparatoria Regional de Autlán	46	0	4	10	21	10	1
Escuela Preparatoria Regional de Casimiro Castillo	43	0	7	10	10	15	1
Escuela Preparatoria Regional de Chapala	20	0	1	3	10	3	3
Escuela Preparatoria Regional de Cihuatlán	34	0	3	14	8	8	1
Escuela Preparatoria Regional de Ciudad Guzmán	48	1	8	8	13	16	2
Escuela Preparatoria Regional de Colotlán	39	0	7	20	11	0	1
Escuela Preparatoria Regional de Degollado	18	0	2	3	7	6	
Escuela Preparatoria Regional de El Grullo	40	0	5	11	11	12	1
Escuela Preparatoria Regional de El Salto	22	0	2	6	6	5	3
Escuela Preparatoria Regional de Jocotepec	46	0	18	11	7	7	3
Escuela Preparatoria Regional de La Barca	33	0	4	11	9	6	3
Escuela Preparatoria Regional de Lagos de Moreno	52	0	7	12	16	12	5
Escuela Preparatoria Regional de Puerto Vallarta	59	0	7	21	17	12	2
Escuela Preparatoria Regional de San Juan de los Lagos	40	0	4	9	11	12	4
Escuela Preparatoria Regional de San Martín Hidalgo	25	0	5	2	13	3	2

FORMACIÓN Y DOCENCIA

Nivel Medio Superior

Distribución del personal administrativo por dependencia y rango de edad, 2009

Cuadro 2.2.128

Dependencia	Rango de edad						
	Total	20 ó menos	21-30	31-40	41-50	51-60	61 ó más
Escuela Preparatoria Regional de Sayula	27	0	1	3	8	13	2
Escuela Preparatoria Regional de Tala	22	0	2	5	8	7	
Escuela Preparatoria Regional de Tamazula de Gordiano	14	0	0	3	7	4	
Escuela Preparatoria Regional de Tecolotlán	28	0	2	9	9	7	1
Escuela Preparatoria Regional de Tepatlilán	47	0	5	16	15	8	3
Escuela Preparatoria Regional de Tequila	44	1	2	15	13	10	3
Escuela Preparatoria Regional de Tlajomulco de Zúñiga	31	0	5	7	15	3	1
Escuela Preparatoria Regional de Tuxpan	38	0	5	9	15	7	2
Escuela Preparatoria Regional de Zacoalco de Torres	24	0	1	8	8	4	3
Escuela Preparatoria Regional de Zapotlanejo	20	0		9	8	2	1
Escuela Regional de Zapotiltic	16	0		5	7	3	1
Escuela Regional de Educación Media Superior de Ocotlán	57	0	9	23	18	7	0
DGSEMS	218	1	35	66	62	46	8

FUENTE: 2009, Dr. Marco Antonio Cortés Guardado, Rector General Sustituto, *Estadística Institucional. Tercer informe de actividades, 2010-2011*, Universidad de Guadalajara, 2011.

NOTAS: Se contabilizan personas.

^a La información anterior a 2005 corresponde al Módulo de Tamazula que se transformó en la Escuela Preparatoria Regional de Tamazula de Gordiano.

FECHA DE CORTE: Diciembre 2009

FORMACIÓN Y DOCENCIA

Nivel Medio Superior

Distribución del personal administrativo por dependencia y rango de edad, 2010

Cuadro 2.2.129

Dependencia	Rango de edad						
	Total	20 ó menos	21-30	31-40	41-50	51-60	61 ó más
SEMS	2,479	25	342	707	755	542	108
Escuelas en la zona metropolitana de Guadalajara	1,071	9	158	301	332	235	36
Escuela Preparatoria de Jalisco	46	0	3	8	16	16	3
Escuela Preparatoria No. 2	50	0	4	10	17	18	1
Escuela Preparatoria No. 3	33	0	7	11	9	5	1
Escuela Preparatoria No. 4	36	0	5	14	8	8	1
Escuela Preparatoria No. 5	51	0	2	11	24	9	5
Escuela Preparatoria No. 6	47	0	3	15	18	10	1
Escuela Preparatoria No. 7	80	0	10	27	22	17	4
Escuela Preparatoria No. 8	43	1	5	12	11	14	0
Escuela Preparatoria No. 9	52	1	9	16	16	8	2
Escuela Preparatoria No. 10	92	1	16	23	34	16	2
Escuela Preparatoria No. 11	50	1	6	10	15	16	2
Escuela Preparatoria No. 12	73	0	6	25	20	21	1
Escuela Preparatoria No. 13	46	0	5	14	11	10	6
Escuela Preparatoria No. 14	46	2	14	13	15	1	1
Escuela Preparatoria No. 15	49	0	17	22	5	5	0
Escuela Preparatoria No. 16	42	0	10	15	7	9	1
Escuela Preparatoria No. 17	14	2	1	5	4	2	0
Escuela Vocacional	67	0	14	12	23	16	2
Escuela Politécnica de Guadalajara	70	0	4	17	25	22	2
Escuela Preparatoria Regional de Tonalá	43	1	6	13	15	7	1
Escuela Preparatoria Regional de Tonalá Norte	41	0	11	8	17	5	0
Escuelas en el interior del Estado	1,171	12	150	331	360	258	60
Escuela Preparatoria Regional de Ahualulco de Mercado	34	0	3	14	9	6	2
Escuela Preparatoria Regional de Ameca	56	0	7	11	22	12	4
Escuela Preparatoria Regional de Arandas	35	0	6	5	11	11	2
Escuela Preparatoria Regional de Atotonilco	33	0	1	9	9	14	0
Escuela Preparatoria Regional de Autlán	49	0	3	13	21	11	1
Escuela Preparatoria Regional de Casimiro Castillo	46	1	7	11	11	15	1
Escuela Preparatoria Regional de Chapala	21	1	2	3	11	3	1
Escuela Preparatoria Regional de Cihuatlán	34	0	1	16	7	9	1
Escuela Preparatoria Regional de Ciudad Guzmán	61	0	13	14	14	15	5
Escuela Preparatoria Regional de Colotlán	44	0	10	20	12	1	1
Escuela Preparatoria Regional de Degollado	20	0	3	2	9	5	1
Escuela Preparatoria Regional de El Grullo	46	1	6	11	16	11	1
Escuela Preparatoria Regional de El Salto	26	0	2	7	5	6	6
Escuela Preparatoria Regional de Jocotepec	47	0	16	13	9	6	3
Escuela Preparatoria Regional de La Barca	32	0	2	14	10	5	1

FORMACIÓN Y DOCENCIA

Nivel Medio Superior

Distribución del personal administrativo por dependencia y rango de edad, 2010

Cuadro 2.2.129

Dependencia	Rango de edad						
	Total	20 ó menos	21-30	31-40	41-50	51-60	61 ó más
Escuela Preparatoria Regional de Lagos de Moreno	53	1	7	13	15	12	5
Escuela Preparatoria Regional de Puerto Vallarta	53	2	8	17	17	9	0
Escuela Preparatoria Regional de San Juan de los Lagos	38	1	6	9	10	8	4
Escuela Preparatoria Regional de San Martín Hidalgo	33	0	4	6	15	6	2
Escuela Preparatoria Regional de Sayula	33	0	5	5	8	14	1
Escuela Preparatoria Regional de Tala	23	0	2	7	6	8	0
Escuela Preparatoria Regional de Tamazula de Gordiano	18	0	0	4	7	6	1
Escuela Preparatoria Regional de Tecolotlán	30	0	1	12	7	9	1
Escuela Preparatoria Regional de Tepatitlán	49	2	4	17	13	11	2
Escuela Preparatoria Regional de Tequila	52	1	6	17	12	11	5
Escuela Preparatoria Regional de Tlajomulco de Zúñiga	35	1	7	9	12	5	1
Escuela Preparatoria Regional de Tuxpan	35	0	4	8	11	9	3
Escuela Preparatoria Regional de Zacoalco de Torres	29	0	2	10	6	7	4
Escuela Preparatoria Regional de Zapotlanejo	23	0	1	8	9	4	1
Escuela Regional de Zapotiltic	18	0	3	5	8	2	0
Escuela Regional de Educación Media Superior de Ocotlán	65	1	8	21	28	7	0
DGSEMS	237	4	34	75	63	49	12

FUENTE: 2010, Dr. Marco Antonio Cortés Guardado, Rector General Sustituto, *Estadística Institucional. Tercer informe de actividades, 2010-2011*, Universidad de Guadalajara, 2011.

NOTAS: Se contabilizan personas.

* La información anterior a 2005 corresponde al Módulo de Tamazula que se transformó en la Escuela Preparatoria Regional de Tamazula de

FECHA DE CORTE: Diciembre 2010

FORMACIÓN Y DOCENCIA

Nivel Medio Superior

Distribución del personal administrativo por dependencia y rango de edad, 2011

Cuadro 2.2.130

Dependencia	Rango de edad						61 ó más
	Total	20 ó menos	21-30	31-40	41-50	51-60	
SEMS	2,222	4	298	661	665	490	104
Escuelas en la zona metropolitana de Guadalajara	986	4	138	287	299	216	42
Escuela Preparatoria de Jalisco	40		4	8	13	10	5
Escuela Preparatoria No. 2	50		3	8	22	15	2
Escuela Preparatoria No. 3	26		6	11	6	2	1
Escuela Preparatoria No. 4	29	1	6	11	6	5	0
Escuela Preparatoria No. 5	53		4	7	22	17	3
Escuela Preparatoria No. 6	47		3	16	17	10	1
Escuela Preparatoria No. 7	76		8	25	22	15	6
Escuela Preparatoria No. 8	37	1	3	14	8	11	0
Escuela Preparatoria No. 9	50		7	19	14	7	3
Escuela Preparatoria No. 10	85		16	18	33	16	2
Escuela Preparatoria No. 11	42		6	9	11	14	2
Escuela Preparatoria No. 12	72		3	23	20	24	2
Escuela Preparatoria No. 13	39		3	16	3	11	6
Escuela Preparatoria No. 14	41		10	12	18	0	1
Escuela Preparatoria No. 15	45		12	22	5	6	0
Escuela Preparatoria No. 16	38		8	14	8	7	1
Escuela Preparatoria No. 17	15	1	1	5	6	2	0
Escuela Vocacional	58		13	12	18	14	1
Escuela Politécnica de Guadalajara	64		4	16	20	19	5
Escuela Preparatoria Regional de Tonalá	39		7	12	12	7	1
Escuela Preparatoria Regional de Tonalá Norte	40	1	11	9	15	4	0
Escuelas en el interior del Estado	1,002	0	128	305	300	218	51
Escuela Preparatoria Regional de Ahualulco de Mercado	33		3	11	11	7	1
Escuela Preparatoria Regional de Ameca	51		6	12	22	9	2
Escuela Preparatoria Regional de Arandas	29		6	4	6	11	2
Escuela Preparatoria Regional de Atotonilco	27		1	8	7	10	1
Escuela Preparatoria Regional de Autlán	44		4	11	17	11	1
Escuela Preparatoria Regional de Casimiro Castillo	41		7	9	10	14	1
Escuela Preparatoria Regional de Chapala	15		1	2	7	4	1
Escuela Preparatoria Regional de Cihuatlán	29		1	14	5	8	1
Escuela Preparatoria Regional de Ciudad Guzmán	53		8	17	8	17	3
Escuela Preparatoria Regional de Colotlán	45		7	22	13	2	1
Escuela Preparatoria Regional de Degollado	13		2	2	3	5	1

FORMACIÓN Y DOCENCIA

Nivel Medio Superior

Distribución del personal administrativo por dependencia y rango de edad, 2011

Cuadro 2.2.130

Dependencia	Rango de edad						
	Total	20 ó menos	21-30	31-40	41-50	51-60	61 ó más
Escuela Preparatoria Regional de El Grullo	40		5	11	14	8	2
Escuela Preparatoria Regional de El Salto	19		2	6	4	4	3
Escuela Preparatoria Regional de Jocotepec	43		16	11	7	5	4
Escuela Preparatoria Regional de La Barca	25		0	12	7	5	1
Escuela Preparatoria Regional de Lagos de Moreno	47		7	10	17	9	4
Escuela Preparatoria Regional de Puerto Vallarta	52		6	19	17	9	1
Escuela Preparatoria Regional de San Juan de los Lagos	32		5	9	8	7	3
Escuela Preparatoria Regional de San Martín Hidalgo	30		5	8	11	3	3
Escuela Preparatoria Regional de Sayula	23		1	6	3	12	1
Escuela Preparatoria Regional de Tala	17		1	8	4	4	0
Escuela Preparatoria Regional de Tamazula de Gordiano	12		1	2	5	4	0
Escuela Preparatoria Regional de Tecolotlán	24		1	10	6	6	1
Escuela Preparatoria Regional de Tepatlán	42		4	15	15	8	0
Escuela Preparatoria Regional de Tequila	47		6	15	13	7	6
Escuela Preparatoria Regional de Tlajomulco de Zúñiga	28		5	10	7	5	1
Escuela Preparatoria Regional de Tuxpan	29		5	7	8	7	2
Escuela Preparatoria Regional de Zacoalco de Torres	23		3	7	5	5	3
Escuela Preparatoria Regional de Zapotlanejo	18		0	6	9	2	1
Escuela Regional de Zapotiltic	12		2	4	4	2	0
Escuela Regional de Educación Media Superior de Ocotlán	59		7	17	27	8	0
DGSEMS	234		32	69	66	56	11

FUENTE: Coordinación General de Recursos Humanos.

NOTAS: Se contabilizan personas.

^a La información anterior a 2005 corresponde al Módulo de Tamazula que se transformó en la Escuela Preparatoria Regional de Tamazula de

FECHA DE CORTE: Diciembre 2011

FORMACIÓN Y DOCENCIA

Nivel Medio Superior

Distribución del personal administrativo por dependencia y rango de edad, 2012

Cuadro 2.2.131

Dependencia	Rango de edad						
	Total	20 ó menos	21-30	31-40	41-50	51-60	61 ó más
SEMS	2,264	7	284	648	700	514	111
Escuelas en la zona metropolitana de Guadalajara	1,008	1	138	275	319	234	41
Escuela Preparatoria de Jalisco	37	0	4	7	14	9	3
Escuela Preparatoria No. 2	47	0	3	6	20	16	2
Escuela Preparatoria No. 3	26	0	6	11	7	2	0
Escuela Preparatoria No. 4	29	0	4	13	7	5	0
Escuela Preparatoria No. 5	56	0	6	6	22	19	3
Escuela Preparatoria No. 6	46	0	3	10	21	11	1
Escuela Preparatoria No. 7	75	0	6	22	27	14	6
Escuela Preparatoria No. 8	37	0	4	12	8	13	0
Escuela Preparatoria No. 9	49	0	7	14	17	9	2
Escuela Preparatoria No. 10	84	0	15	16	32	19	2
Escuela Preparatoria No. 11	43	0	6	10	10	15	2
Escuela Preparatoria No. 12	72	0	4	22	18	24	4
Escuela Preparatoria No. 13	38	0	2	15	6	11	4
Escuela Preparatoria No. 14	42	0	8	11	20	2	1
Escuela Preparatoria No. 15	45	0	11	23	5	6	0
Escuela Preparatoria No. 16	39	0	9	13	9	6	2
Escuela Preparatoria No. 17	15	0	2	5	4	4	0
Escuela Preparatoria No. 18	18	1	3	7	2	5	0
Escuela Preparatoria No. 20	11	0	4	5	2	0	0
Escuela Vocacional	59	0	11	13	19	15	1
Escuela Politécnica de Guadalajara	62	0	4	14	20	17	7
Escuela Preparatoria Regional de Tonalá	39	0	6	11	13	8	1
Escuela Preparatoria Regional de Tonalá Norte	39	0	10	9	16	4	0
Escuelas en el interior del Estado	1,027	4	120	301	321	221	60
Escuela Preparatoria Regional de Ahualulco de Mercado	33	0	1	12	12	6	2
Escuela Preparatoria Regional de Ameca	50	0	7	8	22	11	2
Escuela Preparatoria Regional de Arandas	29	0	6	3	7	10	3
Escuela Preparatoria Regional de Atotonilco	27	0	0	9	7	10	1
Escuela Preparatoria Regional de Aullán	42	0	3	10	16	12	1
Escuela Preparatoria Regional de Casimiro Castillo	41	0	7	9	11	12	2
Escuela Preparatoria Regional de Chapala	16	1	1	2	5	7	0
Escuela Preparatoria Regional de Cihuatlán	27	0	2	11	6	8	0
Escuela Preparatoria Regional de Ciudad Guzmán	58	0	12	19	6	17	4
Escuela Preparatoria Regional de Colotlán	47	0	5	23	16	2	1

FORMACIÓN Y DOCENCIA

Nivel Medio Superior

Distribución del personal administrativo por dependencia y rango de edad, 2012

Cuadro 2.2.131

Dependencia	Rango de edad						
	Total	20 ó menos	21-30	31-40	41-50	51-60	61 ó más
Escuela Preparatoria Regional de Degollado	14	1	2	1	4	5	1
Escuela Preparatoria Regional de El Grullo	40	0	6	10	14	6	4
Escuela Preparatoria Regional de El Salto	19	0	3	5	4	3	4
Escuela Preparatoria Regional de Jocotepec	43	0	13	12	8	6	4
Escuela Preparatoria Regional de La Barca	26	1	0	12	7	5	1
Escuela Preparatoria Regional de Lagos de Moreno	47	0	4	12	18	10	3
Escuela Preparatoria Regional de Puerto Vallarta	53	0	6	19	19	7	2
Escuela Preparatoria Regional de San Juan de los Lagos	32	0	4	9	8	8	3
Escuela Preparatoria Regional de San Martín Hidalgo	31	1	5	7	12	3	3
Escuela Preparatoria Regional de Sayula	32	0	2	10	7	11	2
Escuela Preparatoria Regional de Tala	16	0	0	8	4	4	0
Escuela Preparatoria Regional de Tamazula de Gordiano	11	0	0	3	4	4	0
Escuela Preparatoria Regional de Tecolotlán	25	0	1	10	7	5	2
Escuela Preparatoria Regional de Tepatlilán	42	0	1	12	19	8	2
Escuela Preparatoria Regional de Tequila	48	0	7	15	13	6	7
Escuela Preparatoria Regional de Tlajomulco de Zúñiga	28	0	5	7	10	5	1
Escuela Preparatoria Regional de Tuxpan	30	0	4	9	8	8	1
Escuela Preparatoria Regional de Zacoalco de Torres	28	0	5	10	6	5	2
Escuela Preparatoria Regional de Zapotlanejo	20	0	0	6	9	3	2
Escuela Regional de Zapotiltic	13	0	2	2	7	2	0
Escuela Regional de Educación Media Superior de Ocotlán	59	0	6	16	25	12	0
DGSEMS	229	2	26	72	60	59	10

FUENTE: Coordinación General de Recursos Humanos.

NOTAS: Se contabilizan personas.

^a La información anterior a 2005 corresponde al Módulo de Tamazula que se transformó en la Escuela Preparatoria Regional de Tamazula de Gordiano.

FECHA DE CORTE: Diciembre 2012.

FORMACIÓN Y DOCENCIA

Nivel Medio Superior

Distribución del personal administrativo por dependencia y rango de edad, 2001-2011

Cuadro 2.2.132

Dependencia / Años de antigüedad	Año											
	2001	2002	2003	2004	2005	2006	2007	2008	2009	2010	2011	2012
SEMS	1,834	1,927	1,963	1,956	2,055	2,116	2,510	2,346	2,368	2,479	2,222	2,264
20 ó menos	2	12	16	23	17	29	48	38	3	25	4	7
21 - 30	338	403	454	478	482	459	480	527	305	342	298	284
31 - 40	592	615	624	608	654	674	748	714	667	707	661	648
41 - 50	563	578	563	545	567	573	727	612	738	755	665	700
51 - 60	264	247	239	232	255	291	413	358	522	542	490	514
61 ó más	68	60	55	54	63	67	94	97	118	108	104	111
Sin dato	7	12	12	16	17	23	0	0	15	0	0	0
Escuelas en la zona metropolitana de Guadalajara	750	761	762	787	837	883	1,117	1,121	1,050	1,071	986	1,008
20 ó menos	1	5	8	13	10	17	25	23	0	9	4	1
21 - 30	122	132	144	163	159	161	211	207	146	158	138	138
31 - 40	248	254	253	249	278	295	343	332	302	301	287	275
41 - 50	223	232	228	232	245	243	305	309	320	332	299	319
51 - 60	120	106	102	102	118	133	191	210	231	235	216	234
61 ó más	34	28	22	21	20	26	42	40	51	36	42	41
Sin dato	2	4	5	7	7	8	0	0	0	0	0	0
Escuela Preparatoria de Jalisco	41	41	41	41	45	45	54	51	49	46	40	37
20 ó menos	0	0	1	1	1	1	0	0	0	0		0
21 - 30	4	5	4	5	7	8	12	8	5	3	4	4
31 - 40	10	9	8	9	9	10	8	10	8	8	8	7
41 - 50	11	11	12	12	13	11	13	12	13	16	13	14
51 - 60	13	13	13	11	10	11	17	15	17	16	10	9
61 ó más	2	2	2	2	2	2	4	6	6	3	5	3
Sin dato	1	1	1	1	3	2	0	0	0	0	0	0
Escuela Preparatoria No. 2	53	54	55	57	59	61	72	69	62	50	50	47
20 ó menos	0	0	0	0	1	0	2	3	0	0		0
21 - 30	2	2	3	4	3	7	9	6	2	4	3	3
31 - 40	15	17	19	17	18	16	15	16	17	10	8	6
41 - 50	18	18	19	21	19	17	15	16	15	17	22	20
51 - 60	13	12	12	13	17	20	26	23	22	18	15	16
61 ó más	5	4	1	1	1	1	5	5	6	1	2	2
Sin dato	0	1	1	1	0	0	0	0		0	0	0
Escuela Preparatoria No. 3	27	27	27	28	34	32	48	35	31	33	26	26
20 ó menos	0	1	1	1	1	1	1	0	0	0		0
21 - 30	1	3	3	6	10	11	16	10	7	7	6	6
31 - 40	14	14	13	12	13	10	15	10	7	11	11	11
41 - 50	2	3	4	3	5	6	10	9	10	9	6	7
51 - 60	8	5	5	5	4	2	3	4	5	5	2	2
61 ó más	2	1	1	1	1	2	3	2	2	1	1	0
Escuela Preparatoria No. 4	31	31	31	34	35	33	40	36	34	36	29	29
20 ó menos	0	0	0	1	1	2	1	1	0	0	1	0
21 - 30	10	11	11	13	12	8	10	8	5	5	6	4
31 - 40	8	8	9	9	11	12	15	13	15	14	11	13
41 - 50	7	8	8	8	8	7	8	8	6	8	6	7
51 - 60	5	4	3	3	3	3	5	5	7	8	5	5
61 ó más	1	0	0	0	0	1	1	1	1	1	0	0
Escuela Preparatoria No. 5	47	48	48	50	49	49	51	54	53	51	53	56

FORMACIÓN Y DOCENCIA

Nivel Medio Superior

Distribución del personal administrativo por dependencia y rango de edad, 2001-2011

Cuadro 2.2.132

Dependencia / Años de antigüedad	Año											
	2001	2002	2003	2004	2005	2006	2007	2008	2009	2010	2011	2012
20 ó menos	0	0	0	1	1	1	2	1	0	0		0
21 - 30	4	4	4	4	1	1	1	4	2	2	4	6
31 - 40	14	16	16	15	17	18	13	13	11	11	7	6
41 - 50	21	21	21	21	22	21	20	21	24	24	22	22
51 - 60	6	5	5	7	7	7	10	11	11	9	17	19
61 ó más	2	2	2	2	1	1	5	4	5	5	3	3
Escuela Preparatoria No. 6	44	44	44	41	45	44	49	47	46	47	47	46
20 ó menos	0	0	1	1	0	0	0	0	0	0		0
21 - 30	3	4	3	3	7	6	6	5	2	3	3	3
31 - 40	18	17	18	17	15	13	12	12	13	15	16	10
41 - 50	13	13	13	13	15	15	15	14	15	18	17	21
51 - 60	9	9	8	6	7	8	14	15	15	10	10	11
61 ó más	1	1	1	1	1	2	2	1	1	1	1	1
Escuela Preparatoria No. 7	71	72	71	69	76	77	85	87	85	80	76	75
20 ó menos	0	1	1	1	1	1	1	0	0	0		0
21 - 30	11	13	14	15	15	16	16	16	11	10	8	6
31 - 40	31	32	32	29	33	31	36	31	27	27	25	22
41 - 50	15	15	14	14	14	15	17	20	26	22	22	27
51 - 60	11	9	7	8	11	10	13	18	18	17	15	14
61 ó más	3	2	2	1	1	3	2	2	3	4	6	6
Sin dato	0	0	1	1	1	1	0	0		0	0	0
Escuela Preparatoria No. 8	30	30	31	35	38	30	40	40	36	43	37	37
20 ó menos	0	0	0	0	0	0	1	0	0	1	1	0
21 - 30	8	7	8	12	12	5	4	7	2	5	3	4
31 - 40	7	12	12	12	12	11	13	11	11	12	14	12
41 - 50	12	9	9	9	12	13	17	17	13	11	8	8
51 - 60	3	2	2	2	2	1	5	5	10	14	11	13
61 ó más	0	0	0	0	0	0	0	0	0	0	0	0
Escuela Preparatoria No. 9	26	28	27	29	32	34	42	51	48	52	50	49
20 ó menos	0	0	0	1	1	2	2	3	0	1		0
21 - 30	4	5	6	8	7	9	10	12	9	9	7	7
31 - 40	11	10	10	11	15	15	16	16	18	16	19	14
41 - 50	5	7	6	5	5	4	10	12	13	16	14	17
51 - 60	3	3	3	2	2	3	3	7	6	8	7	9
61 ó más	3	3	2	2	2	1	1	1	2	2	3	2
Escuela Preparatoria No. 10	86	87	88	88	88	89	101	95	89	92	85	84
20 ó menos	0	1	2	3	2	4	2	2	0	1		0
21 - 30	14	18	20	18	19	17	23	21	17	16	16	15
31 - 40	35	29	29	29	28	30	28	25	19	23	18	16
41 - 50	25	29	28	29	27	23	30	32	33	34	33	32
51 - 60	9	8	7	7	9	12	13	12	16	16	16	19
61 ó más	3	2	2	2	3	3	5	3	4	2	2	2
Escuela Preparatoria No. 11	41	41	43	50	47	49	56	53	51	50	42	43
20 ó menos	0	0	0	1	0	0	0	0	0	1		0
21 - 30	4	5	8	10	4	7	8	5	5	6	6	6
31 - 40	16	15	13	15	18	18	17	16	13	10	9	10
41 - 50	16	16	18	19	18	17	18	21	18	15	11	10

FORMACIÓN Y DOCENCIA

Nivel Medio Superior

Distribución del personal administrativo por dependencia y rango de edad, 2001-2011

Cuadro 2.2.132

Dependencia / Años de antigüedad	Año											
	2001	2002	2003	2004	2005	2006	2007	2008	2009	2010	2011	2012
51 - 60	3	3	2	4	6	5	12	10	14	16	14	15
61 ó más	1	1	1	0	0	1	1	1	1	2	2	2
Sin dato	1	1	1	1	1	1	0	0	0	0	0	0
Escuela Preparatoria No. 12	72	70	70	72	73	74	81	80	80	73	72	72
20 ó menos	0	0	0	0	0	0	0	0	0	0		0
21 - 30	20	16	18	17	15	13	12	7	5	6	3	4
31 - 40	18	19	19	19	22	23	22	25	27	25	23	22
41 - 50	22	22	21	22	22	21	23	23	19	20	20	18
51 - 60	9	10	10	11	13	16	22	23	25	21	24	24
61 ó más	3	3	2	2	1	1	2	2	4	1	2	4
Sin dato	0	0	0	1	0	0	0	0		0	0	0
Escuela Preparatoria No. 13	36	38	39	40	41	40	50	53	47	46	39	38
20 ó menos	0	0	0	0	0	0	0	2	0	0		0
21 - 30	8	7	8	10	10	8	8	9	5	5	3	2
31 - 40	7	10	10	10	11	12	16	13	14	14	16	15
41 - 50	11	12	12	10	9	8	13	14	12	11	3	6
51 - 60	7	5	5	5	6	7	8	9	9	10	11	11
61 ó más	3	3	3	4	4	4	5	6	7	6	6	4
Sin dato	0	1	1	1	1	1	0	0	0	0	0	0
Escuela Preparatoria No. 14	-	-	-	-	-	9	26	44	40	46	41	42
20 ó menos	-	-	-	-	-	1	3	4	0	2		0
21 - 30	-	-	-	-	-	2	4	14	14	14	10	8
31 - 40	-	-	-	-	-	3	12	14	13	13	12	11
41 - 50	-	-	-	-	-	2	7	12	13	15	18	20
51 - 60	-	-	-	-	-	-	-	-	-	1	0	2
61 ó más	-	-	-	-	-	-	-	-	-	1	1	1
Sin dato	-	-	-	-	-	1	0	0	0	0	0	0
Escuela Preparatoria No. 15	-	-	-	-	-	19	53	50	47	49	45	45
20 ó menos	-	-	-	-	-	1	2	0	0	0		0
21 - 30	-	-	-	-	-	7	24	19	14	17	12	11
31 - 40	-	-	-	-	-	9	22	25	25	22	22	23
41 - 50	-	-	-	-	-	1	2	4	7	5	5	5
51 - 60	-	-	-	-	-	1	3	2	1	5	6	6
Escuela Preparatoria No. 16	-	-	-	-	-	9	37	43	39	42	38	39
20 ó menos	-	-	-	-	-	-	2	2	0	0		0
21 - 30	-	-	-	-	-	3	7	10	8	10	8	9
31 - 40	-	-	-	-	-	1	10	13	11	15	14	13
41 - 50	-	-	-	-	-	3	13	10	11	7	8	9
51 - 60	-	-	-	-	-	2	4	7	8	9	7	6
61 ó más	-	-	-	-	-	-	1	1	1	1	1	2
Escuela Preparatoria No. 17	-	-	-	-	-	-	-	-	-	14	15	15
20 ó menos	-	-	-	-	-	-	-	-	-	2	1	0
21 - 30	-	-	-	-	-	-	-	-	-	1	1	2
31 - 40	-	-	-	-	-	-	-	-	-	5	5	5
41 - 50	-	-	-	-	-	-	-	-	-	4	6	4
51 - 60	-	-	-	-	-	-	-	-	-	2	2	4
61 ó más	-	-	-	-	-	-	-	-	-	0	0	0

FORMACIÓN Y DOCENCIA

Nivel Medio Superior

Distribución del personal administrativo por dependencia y rango de edad, 2001-2011

Cuadro 2.2.132

Dependencia / Años de antigüedad	Año												
	2001	2002	2003	2004	2005	2006	2007	2008	2009	2010	2011	2012	
Escuela Preparatoria No. 18	-	-	-	-	-	-	-	-	-	-	-	-	18
20 ó menos	-	-	-	-	-	-	-	-	-	-	-	-	1
21 - 30	-	-	-	-	-	-	-	-	-	-	-	-	3
31 - 40	-	-	-	-	-	-	-	-	-	-	-	-	7
41 - 50	-	-	-	-	-	-	-	-	-	-	-	-	2
51 - 60	-	-	-	-	-	-	-	-	-	-	-	-	5
61 ó más	-	-	-	-	-	-	-	-	-	-	-	-	0
Escuela Preparatoria No. 20	-	-	-	-	-	-	-	-	-	-	-	-	11
20 ó menos	-	-	-	-	-	-	-	-	-	-	-	-	0
21 - 30	-	-	-	-	-	-	-	-	-	-	-	-	4
31 - 40	-	-	-	-	-	-	-	-	-	-	-	-	5
41 - 50	-	-	-	-	-	-	-	-	-	-	-	-	2
51 - 60	-	-	-	-	-	-	-	-	-	-	-	-	0
61 ó más	-	-	-	-	-	-	-	-	-	-	-	-	0
Escuela Vocacional	52	54	56	55	56	55	65	65	63	67	58	59	
20 ó menos	0	1	-	-	-	-	0	0	0	0	-	0	
21 - 30	13	14	13	13	10	9	12	12	10	14	13	11	
31 - 40	15	14	17	18	22	21	21	20	14	12	12	13	
41 - 50	12	16	17	16	15	16	17	17	19	23	18	19	
51 - 60	9	7	7	6	7	7	12	13	16	16	14	15	
61 ó más	3	2	2	2	2	2	3	3	4	2	1	1	
Escuela Politécnica de Guadalajara	65	66	62	66	72	70	76	74	71	70	64	62	
20 ó menos	1	1	1	1	0	0	0	0	0	0	-	0	
21 - 30	10	11	13	13	15	13	11	10	7	4	4	4	
31 - 40	17	19	18	20	20	18	19	19	16	17	16	14	
41 - 50	26	25	19	20	26	26	30	20	23	25	20	20	
51 - 60	10	9	11	11	11	12	14	23	22	22	19	17	
61 ó más	1	1	0	0	0	1	2	2	3	2	5	7	
Sin dato	0	0	0	1	0	0	0	0	-	0	0	0	
Escuela Preparatoria Regional de Tonalá	28	30	29	32	35	36	45	45	37	43	39	39	
20 ó menos	0	0	1	1	0	2	2	2	0	1	-	0	
21 - 30	6	7	8	12	9	6	6	7	4	6	7	6	
31 - 40	12	13	10	7	11	16	18	17	13	13	12	11	
41 - 50	7	7	7	10	12	8	14	13	13	15	12	13	
51 - 60	2	2	2	1	2	3	5	6	6	7	7	8	
61 ó más	1	1	1	1	1	1	0	0	1	1	1	1	
Escuela Preparatoria Regional de Tonalá Norte	-	-	-	-	12	28	46	49	42	41	40	39	
20 ó menos	-	-	-	-	1	1	4	3	0	0	1	0	
21 - 30	-	-	-	-	3	5	12	17	12	11	11	10	
31 - 40	-	-	-	-	3	8	15	13	10	8	9	9	
41 - 50	-	-	-	-	3	9	13	14	17	17	15	16	
51 - 60	-	-	-	-	1	3	2	2	3	5	4	4	
Sin dato	-	-	-	-	1	2	0	0	-	0	0	0	
Escuelas en el interior del Estado	808	823	838	888	918	922	1,101	1,049	1,085	1,171	1,002	1,027	
20 ó menos	1	2	3	5	4	9	19	12	2	12	0	4	
21 - 30	145	157	167	208	203	179	177	266	124	150	128	120	
31 - 40	256	260	268	284	298	295	326	321	299	331	305	301	

FORMACIÓN Y DOCENCIA

Nivel Medio Superior

Distribución del personal administrativo por dependencia y rango de edad, 2001-2011

Cuadro 2.2.132

Dependencia / Años de antigüedad	Año											
	2001	2002	2003	2004	2005	2006	2007	2008	2009	2010	2011	2012
41 - 50	262	263	262	256	263	270	349	261	356	360	300	321
51 - 60	109	107	105	101	106	123	184	140	245	258	218	221
61 ó más	30	28	29	29	39	37	46	49	59	60	51	60
Sin dato	5	6	4	5	5	9	0	0	1	0	0	0
Escuela Preparatoria Regional de Ahualulco de Mercado	27	28	28	30	32	32	36	37	36	34	33	33
21 - 30	5	5	5	8	7	4	3	2	2	3	3	1
31 - 40	10	10	12	10	12	13	14	15	13	14	11	12
41 - 50	9	9	8	8	9	10	13	13	13	9	11	12
51 - 60	3	3	3	4	4	4	5	5	6	6	7	6
61 ó más	0	0	0	0	0	1	1	2	2	2	1	2
Sin dato	0	1	0	0	0	0	0	0	0	0	0	0
Escuela Preparatoria Regional de Ameca	44	44	45	45	48	55	59	57	55	56	51	50
20 ó menos	0	0	0	0	1	0	0	-	0	0		0
21 - 30	5	5	5	6	4	7	9	7	3	7	6	7
31 - 40	13	14	14	14	16	21	15	11	11	11	12	8
41 - 50	16	16	17	16	17	17	19	23	22	22	22	22
51 - 60	5	5	5	5	6	6	12	11	14	12	9	11
61 ó más	5	4	4	4	4	4	4	5	5	4	2	2
Escuela Preparatoria Regional de Arandas	25	25	25	27	28	27	35	31	31	35	29	29
20 ó menos	0	0	0	0	0	1	2	1	0	0		0
21 - 30	4	5	4	7	6	2	3	2	2	6	6	6
31 - 40	10	9	9	8	10	10	9	7	6	5	4	3
41 - 50	6	6	7	8	7	7	11	12	11	11	6	7
51 - 60	5	5	5	4	4	6	9	9	10	11	11	10
61 ó más	0	0	0	0	1	1	1	0	2	2	2	3
Escuela Preparatoria Regional de Atotonilco	24	24	24	24	26	27	33	30	30	33	27	27
21 - 30	2	2	2	2	3	6	3	4	1	1	1	0
31 - 40	5	4	4	5	4	3	6	5	6	9	8	9
41 - 50	13	13	13	12	13	11	14	11	9	9	7	7
51 - 60	4	4	4	4	5	6	10	10	13	14	10	10
61 ó más	0	1	1	1	1	1	0	0	1	0	1	1
Escuela Preparatoria Regional de Autlán	50	68	68	71	72	70	62	50	46	49	44	42
20 ó menos	0	1	1	1	0	0	0	1	0	0	0	0
21 - 30	4	15	15	19	19	15	9	7	4	3	4	3
31 - 40	14	18	18	17	19	18	22	13	10	13	11	10
41 - 50	21	23	23	22	21	21	21	19	21	21	17	16
51 - 60	11	11	11	12	11	14	9	9	10	11	11	12
61 ó más	0	0	0	0	1	1	1	1	1	1	1	1
Sin dato	0	0	0	0	1	1	0	0	0	0	0	0
Escuela Preparatoria Regional de Chapala	13	13	13	14	15	14	21	20	43	21	15	16
20 ó menos	0	0	0	0	0	0	0	0	0	1		1
21 - 30	0	0	0	1	1	0	1	2	7	2	1	1
31 - 40	5	5	5	5	5	5	4	3	10	3	2	2
41 - 50	5	5	5	5	6	6	13	11	10	11	7	5
51 - 60	1	1	1	1	1	1	0	2	15	3	4	7
61 ó más	2	2	2	2	2	2	3	2	1	1	1	0
Escuela Preparatoria Regional de Casimiro Castillo	36	37	37	41	40	39	44	42	20	46	41	41

FORMACIÓN Y DOCENCIA

Nivel Medio Superior

Distribución del personal administrativo por dependencia y rango de edad, 2001-2011

Cuadro 2.2.132

Dependencia / Años de antigüedad	Año											
	2001	2002	2003	2004	2005	2006	2007	2008	2009	2010	2011	2012
20 ó menos	1	1	1	2	0	0	1	0	0	1		0
21 - 30	10	10	10	12	11	10	12	10	1	7	7	7
31 - 40	6	6	5	8	9	5	6	8	3	11	9	9
41 - 50	9	10	11	10	11	14	14	11	10	11	10	11
51 - 60	9	9	9	8	7	7	10	13	3	15	14	12
61 ó más	1	1	1	1	2	2	1	0	3	1	1	2
Sin dato	0	0	0	0	0	1	0	0	0	0	0	0
Escuela Preparatoria Regional de Cihuatlán	24	24	24	26	26	26	35	37	34	34	29	27
21 - 30	5	6	7	9	7	5	3	5	3	1	1	2
31 - 40	9	8	7	8	10	12	17	17	14	16	14	11
41 - 50	5	5	5	4	4	3	7	6	8	7	5	6
51 - 60	5	5	5	5	5	6	7	7	8	9	8	8
61 ó más	0	0	0	0	0	0	1	2	1	1	1	0
Escuela Preparatoria Regional de Ciudad Guzmán	47	45	47	47	45	49	43	47	48	61	53	58
20 ó menos	0	0	0	0	0	1	1	2	1	0		0
21 - 30	6	6	6	10	9	10	8	9	8	13	8	12
31 - 40	7	7	6	8	6	9	8	7	8	14	17	19
41 - 50	22	22	24	19	20	18	15	16	13	14	8	6
51 - 60	11	10	10	10	10	11	11	13	16	15	17	17
61 ó más	1	0	1	0	0	0	0	0	2	5	3	4
Escuela Preparatoria Regional de Colotlán	38	38	38	42	42	40	43	41	39	44	45	47
20 ó menos	0	0	0	0	0	0	1	0	0	0		0
21 - 30	12	12	12	16	15	13	12	10	7	10	7	5
31 - 40	17	17	17	20	22	22	21	22	20	20	22	23
41 - 50	8	8	8	5	4	4	8	7	11	12	13	16
51 - 60	1	1	1	1	1	1	0	0	0	1	2	2
61 ó más	0	0	0	0	0	0	1	2	1	1	1	1
Escuela Preparatoria Regional de Degollado	12	12	13	15	16	15	23	18	18	20	13	14
20 ó menos												1
21 - 30	2	2	3	4	1	4	5	2	2	3	2	2
31 - 40	2	2	2	3	4	3	4	5	3	2	2	1
41 - 50	5	5	5	6	4	6	9	6	7	9	3	4
51 - 60	3	3	3	2	5	2	5	5	6	5	5	5
61 ó más	0	0	0	0	2	0	0	0	0	1	1	1
Escuela Preparatoria Regional de El Grullo	0	0	0	0	0	0	28	42	40	46	40	40
20 ó menos	0	0	0	0	0	0	2	2	0	1		0
21 - 30	0	0	0	0	0	0	2	7	5	6	5	6
31 - 40	0	0	0	0	0	0	5	10	11	11	11	10
41 - 50	0	0	0	0	0	0	12	16	11	16	14	14
51 - 60	0	0	0	0	0	0	7	7	12	11	8	6
61 ó más	0	0	0	0	0	0	0	0	1	1	2	4
Escuela Preparatoria Regional de El Salto	14	13	15	17	18	19	19	23	22	26	19	19
21 - 30	1	1	4	5	5	2	4	4	2	2	2	3
31 - 40	4	4	3	5	5	6	5	7	6	7	6	5
41 - 50	2	2	2	2	3	3	3	4	6	5	4	4
51 - 60	5	5	5	4	3	6	5	6	5	6	4	3
61 ó más	2	1	1	1	2	2	2	2	3	6	3	4

FORMACIÓN Y DOCENCIA

Nivel Medio Superior

Distribución del personal administrativo por dependencia y rango de edad, 2001-2011

Cuadro 2.2.132

Dependencia / Años de antigüedad	Año											
	2001	2002	2003	2004	2005	2006	2007	2008	2009	2010	2011	2012
Escuela Preparatoria Regional de Jocotepec	24	22	23	23	25	25	32	47	46	47	43	43
20 ó menos	0	0	1	1	0	0	0	1	0	0		0
21 - 30	3	4	4	4	6	7	10	18	18	16	16	13
31 - 40	7	6	7	7	6	5	6	11	11	13	11	12
41 - 50	7	6	6	6	6	5	8	6	7	9	7	8
51 - 60	5	4	3	3	4	5	5	8	7	6	5	6
61 ó más	2	2	2	2	3	3	3	3	3	3	4	4
Escuela Preparatoria Regional de La Barca	26	26	26	26	26	26	33	32	33	32	25	26
20 ó menos												1
21 - 30	8	8	9	9	10	9	8	8	4	2	0	0
31 - 40	11	11	10	9	9	8	13	13	11	14	12	12
41 - 50	4	4	4	5	5	5	6	6	9	10	7	7
51 - 60	2	2	2	2	1	3	4	3	6	5	5	5
61 ó más	1	1	1	1	1	1	2	2	3	1	1	1
Escuela Preparatoria Regional de Lagos de Moreno	38	37	38	41	40	40	48	53	52	53	47	47
20 ó menos	0	0	0	0	0	0	1	0	0	1		0
21 - 30	5	6	6	6	7	8	7	10	7	7	7	4
31 - 40	11	9	11	15	12	9	10	13	12	13	10	12
41 - 50	12	12	11	10	11	13	14	14	16	15	17	18
51 - 60	8	8	8	8	8	8	13	12	12	12	9	10
61 ó más	2	2	2	2	2	2	3	4	5	5	4	3
Escuela Preparatoria Regional de Puerto Vallarta	55	54	58	57	61	55	55	63	59	53	52	53
20 ó menos	0	0	0	0	0	1	1	3	0	2		0
21 - 30	14	13	15	16	19	10	11	10	7	8	6	6
31 - 40	20	20	23	23	24	25	25	25	21	17	19	19
41 - 50	16	16	15	14	13	11	12	14	17	17	17	19
51 - 60	4	4	4	3	4	7	6	9	12	9	9	7
61 ó más	0	0	0	0	1	0	0	2	2	0	1	2
Sin dato	1	1	1	1	0	1	0	0	0	0	0	0
Escuela Preparatoria Regional de San Juan de los Lagos	29	29	30	30	34	33	43	44	40	38	32	32
20 ó menos	0	0	0	0	0	0	0	0	0	1		0
21 - 30	6	5	6	7	7	6	6	6	4	6	5	4
31 - 40	7	8	9	9	13	10	11	10	9	9	9	9
41 - 50	12	12	11	11	10	12	14	14	11	10	8	8
51 - 60	4	4	4	3	3	2	8	9	12	8	7	8
61 ó más	0	0	0	0	1	2	4	5	4	4	3	3
Sin dato	0	0	0	0	0	1	0	0	0	0	0	0
Escuela Preparatoria Regional de San Martín Hidalgo	26	26	26	28	28	27	33	23	25	33	30	31
20 ó menos	0	0	0	0	0	1	1	0	0	0		1
21 - 30	4	4	5	5	4	4	5	7	5	4	5	5
31 - 40	10	10	10	8	9	8	5	4	2	6	8	7
41 - 50	5	5	5	8	8	9	15	12	13	15	11	12
51 - 60	5	5	4	4	4	4	6	0	3	6	3	3
61 ó más	2	2	2	2	2	0	1	0	2	2	3	3
Sin dato	0	0	0	1	1	1	0	0	0	0	0	0
Escuela Preparatoria Regional de Sayula	22	22	22	24	25	24	29	28	27	33	23	32
21 - 30	2	2	2	4	4	3	2	3	1	5	1	2

FORMACIÓN Y DOCENCIA

Nivel Medio Superior

Distribución del personal administrativo por dependencia y rango de edad, 2001-2011

Cuadro 2.2.132

Dependencia / Años de antigüedad	Año											
	2001	2002	2003	2004	2005	2006	2007	2008	2009	2010	2011	2012
31 - 40	5	6	5	5	5	5	4	3	3	5	6	10
41 - 50	10	9	9	9	9	8	12	13	8	8	3	7
51 - 60	3	3	4	4	4	5	8	7	13	14	12	11
61 ó más	1	1	1	1	2	2	3	2	2	1	1	2
Sin dato	1	1	1	1	1	1	0	0	0	0	0	0
Escuela Preparatoria Regional de Tala	14	13	14	16	17	17	23	22	22	23	17	16
21 - 30	2	1	2	3	3	3	3	2	2	2	1	0
31 - 40	6	6	6	6	7	7	8	7	5	7	8	8
41 - 50	5	5	5	6	7	6	6	6	8	6	4	4
51 - 60	1	1	1	1	0	1	6	7	7	8	4	4
Escuela Preparatoria Regional de Tamazula de Gordiano	-	-	-	7	12	12	17	14	14	18	12	11
21 - 30	-	-	-	1	0	0	0	1	0	0	1	0
31 - 40	-	-	-	1	7	7	7	4	3	4	2	3
41 - 50	-	-	-	4	3	3	5	6	7	7	5	4
51 - 60	-	-	-	0	1	1	4	3	4	6	4	4
61 ó más	-	-	-	1	1	1	1	0	0	1	0	0
Escuela Preparatoria Regional de Tecolotlán	24	25	24	24	26	25	31	31	28	30	24	25
20 ó menos	-	-	-	-	-	-	-	2	0	0		
21 - 30	6	7	6	6	7	5	3	2	2	1	1	1
31 - 40	9	9	9	9	9	9	9	10	9	12	10	10
41 - 50	5	5	5	5	6	7	11	10	9	7	6	7
51 - 60	1	1	1	1	1	1	6	6	7	9	6	5
61 ó más	2	2	2	2	2	2	2	1	1	1	1	2
Sin dato	1	1	1	1	1	1	0	0	0	0	0	0
Escuela Preparatoria Regional de Tepatitlán	39	42	42	43	46	48	55	47	47	49	42	42
20 ó menos	0	0	0	0	0	2	3	0	0	2		0
21 - 30	10	11	13	15	12	11	10	8	5	4	4	1
31 - 40	12	13	12	12	17	18	17	16	16	17	15	12
41 - 50	12	13	13	12	13	13	17	13	15	13	15	19
51 - 60	1	1	1	1	1	1	5	7	8	11	8	8
61 ó más	2	2	2	2	2	2	3	3	3	2	0	2
Sin dato	2	2	1	1	1	1	0	0	0	0	0	0
Escuela Preparatoria Regional de Tequila	40	39	38	41	41	41	42	46	44	52	47	48
20 ó menos	0	0	0	0	0	1	2	0	1	1		0
21 - 30	5	3	3	6	8	7	6	5	2	6	6	7
31 - 40	11	13	14	17	12	12	13	16	15	17	15	15
41 - 50	15	15	14	11	12	12	11	10	13	12	13	13
51 - 60	8	7	6	6	8	8	8	12	10	11	7	6
61 ó más	1	1	1	1	1	1	2	3	3	5	6	7
Escuela Preparatoria Regional de Tlajomulco de Zúñiga	13	14	12	15	16	18	18	28	31	35	28	28
20 ó menos	0	0	0	1	1	0	0	0	0	1		0
21 - 30	4	5	3	4	4	6	6	6	5	7	5	5
31 - 40	4	4	4	4	2	3	4	5	7	9	10	7
41 - 50	3	3	3	5	8	8	7	14	15	12	7	10
51 - 60	1	1	1	0	0	0	0	3	3	5	5	5
61 ó más	1	1	1	1	1	1	1	0	1	1	1	1
Escuela Preparatoria Regional de Tuxpan	29	29	32	32	33	35	36	38	38	35	29	30

FORMACIÓN Y DOCENCIA

Nivel Medio Superior

Distribución del personal administrativo por dependencia y rango de edad, 2001-2011

Cuadro 2.2.132

Dependencia / Años de antigüedad	Año											
	2001	2002	2003	2004	2005	2006	2007	2008	2009	2010	2011	2012
20 ó menos	0	0	0	0	0	1	1	0	0	0		0
21 - 30	8	8	8	9	10	9	5	6	5	4	5	4
31 - 40	8	8	11	10	8	9	10	9	9	8	7	9
41 - 50	11	11	11	12	13	14	13	15	15	11	8	8
51 - 60	1	1	1	0	1	1	5	6	7	9	7	8
61 ó más	1	1	1	1	1	1	2	2	2	3	2	1
Escuela Preparatoria Regional de Zacoalco de Torres	17	17	17	19	18	20	27	23	24	29	23	28
21 - 30	3	2	3	3	4	4	3	2	1	2	3	5
31 - 40	6	7	7	8	7	6	9	9	8	10	7	10
41 - 50	5	5	4	5	4	5	9	6	8	6	5	6
51 - 60	0	0	0	0	0	2	3	3	4	7	5	5
61 ó más	3	3	3	3	3	3	3	3	3	4	3	2
Escuela Preparatoria Regional de Zapotlanejo	14	13	14	16	15	16	22	22	20	23	18	20
21 - 30	3	3	3	4	2	2	3	2	0	1	0	0
31 - 40	2	2	3	5	6	6	10	10	9	8	6	6
41 - 50	6	5	5	4	4	4	6	6	8	9	9	9
51 - 60	2	2	2	2	2	2	2	3	2	4	2	3
61 ó más	1	1	1	1	1	2	1	1	1	1	1	2
Escuela Preparatoria Regional de Zapotiltic	0	0	0	0	0	0	10	16	16	18	12	13
21 - 30	0	0	0	0	0	0	0	0	0	3	2	2
31 - 40	0	0	0	0	0	0	5	6	5	5	4	2
41 - 50	0	0	0	0	0	0	5	7	7	8	4	7
51 - 60	0	0	0	0	0	0	0	2	3	2	2	2
61 ó más	0	0	0	0	0	0	0	1	1	0	0	0
Escuela Regional de Educación Media Superior de Ocotlán	44	44	45	47	47	47	66	59	57	65	59	59
20 ó menos	0	0	0	0	2	1	3	0	0	1		
21 - 30	6	6	6	7	8	7	15	11	9	8	7	6
31 - 40	25	24	25	25	23	21	24	21	23	21	17	16
41 - 50	13	13	13	12	12	15	19	22	18	28	27	25
51 - 60	0	1	1	3	2	2	5	4	7	7	8	12
61 ó más	0	0	0	0	0	0	0	1	0	0	0	0
Sin dato	0	0	0	0	0	1	0	0	0	0	0	0
DGSEMS	276	343	363	281	300	311	292	232	233	237	234	229
20 ó menos	0	5	5	5	3	3	4	3	1	4		2
21 - 30	71	114	143	107	120	119	92	54	35	34	32	26
31 - 40	88	101	103	75	78	84	79	64	66	75	69	72
41 - 50	78	83	73	57	59	60	73	61	62	63	66	60
51 - 60	35	34	32	29	31	35	38	42	46	49	56	59
61 ó más	4	4	4	4	4	4	6	8	8	12	11	10
Sin dato	0	2	3	4	5	6	0	0	15	0	0	0

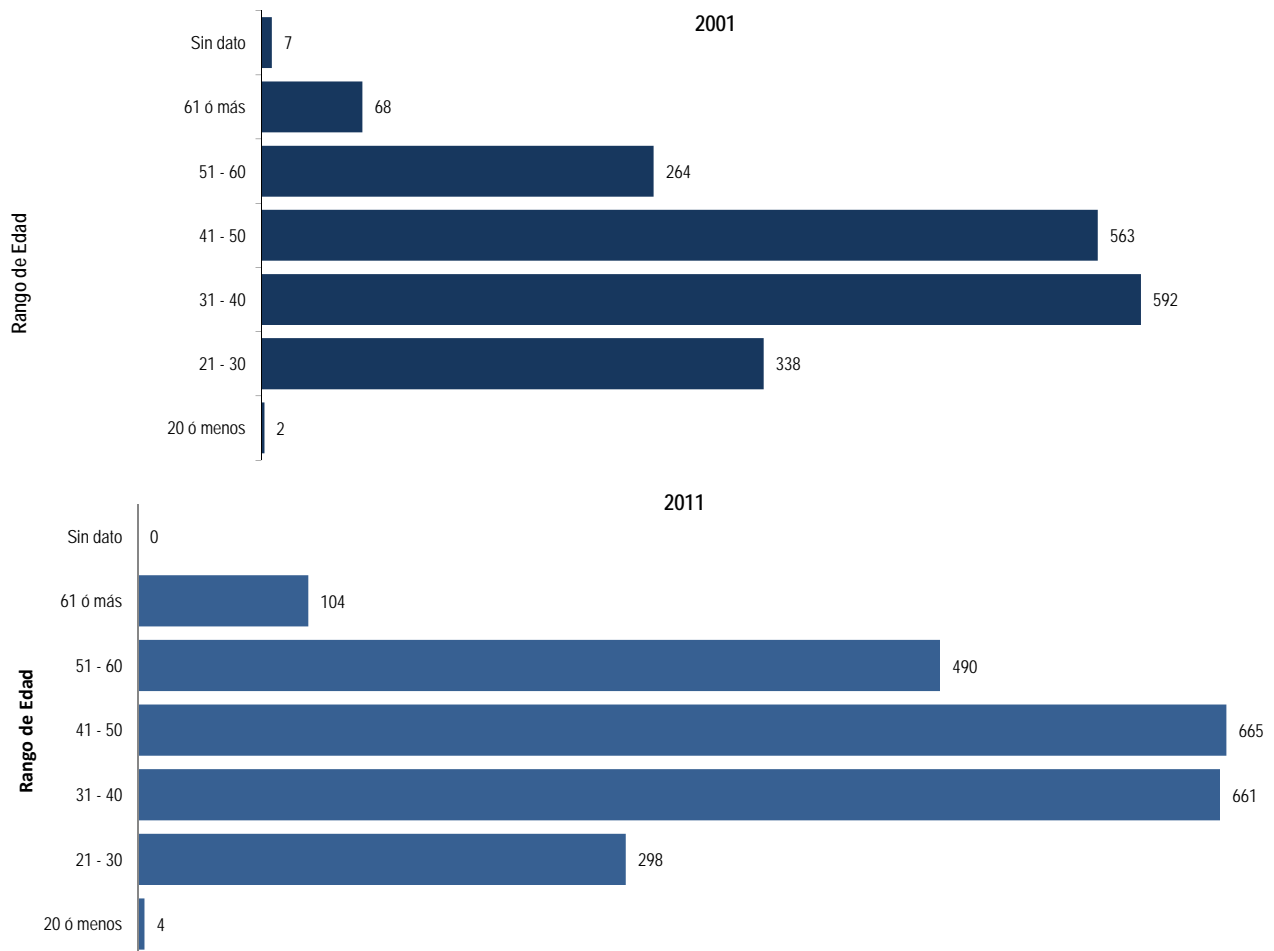
FUENTE: 2001-2011, Dr. Marco Antonio Cortés Guardado, Rector General Sustituto, *Estadística Institucional. Tercer informe de actividades, 2010-2011*, Universidad de Guadalajara, 2011.
2012, Coordinación General de Recursos Humanos.

NOTA: La distribución del personal administrativo por antigüedad incluye a las personas que cuentan con contratos laborales.

FECHA DE CORTE: Enero 2013.

Personal administrativo por rango de edad, 2001 y 2011

Gráficas 2.2.132a



FUENTE: Elaboradas por la COPLADI con base en la información del cuadro 2.2.132.

FORMACIÓN Y DOCENCIA

Nivel Medio Superior

Equipos de cómputo por dependencia, 2004-2006

Cuadro 2.2.133

Dependencia	Año					
	2004		2005		2006	
	Existentes	En operación	Existentes	En operación	Existentes	En operación
SEMS	6,438	5,929	6,438	5,929	7,402	6,526
Escuelas en la zona metropolitana de Guadalajara	1,880	1,825	1,880	1,825	2,703	2,460
Escuela Preparatoria de Jalisco	128	118	128	118	135	135
Escuela Preparatoria No. 2	173	153	173	153	170	150
Escuela Preparatoria No. 3	62	62	62	62	62	62
Escuela Preparatoria No. 4	91	88	91	88	91	88
Escuela Preparatoria No. 5	71	71	71	71	247	203
Escuela Preparatoria No. 6	176	176	176	176	74	74
Escuela Preparatoria No. 7	138	138	138	138	236	191
Escuela Preparatoria No. 8	86	83	86	83	95	85
Escuela Preparatoria No. 9	116	116	116	116	76	76
Escuela Preparatoria No. 10	150	150	150	150	150	150
Escuela Preparatoria No. 11	106	106	106	106	106	106
Escuela Preparatoria No. 12	153	136	153	136	280	218
Escuela Preparatoria No. 13	71	71	71	71	85	81
Escuela Preparatoria No. 14	-	-	-	-	74	74
Escuela Preparatoria No. 15	-	-	-	-	71	71
Escuela Preparatoria No. 16	-	-	-	-	55	55
Escuela Vocacional	135	135	135	135	244	244
Escuela Politécnica de Guadalajara	80	78	80	78	227	222
Escuela Preparatoria Regional de Tonalá	106	106	106	106	176	126
Escuela Preparatoria Regional de Tonalá Norte	38	38	38	38	49	49
Escuelas en el interior del Estado	4,558	4,104	4,558	4,104	4,699	4,066
Escuela Preparatoria Regional de Ahualulco de Mercado	134	134	134	134	152	123
Escuela Preparatoria Regional de Ameca	320	314	320	314	447	228
Escuela Preparatoria Regional de Arandas	112	100	112	100	116	100
Escuela Preparatoria Regional de Atotonilco	233	90	233	90	142	118
Escuela Preparatoria Regional de Autlán	301	294	301	294	375	293
Escuela Preparatoria Regional de Chapala	143	133	143	133	95	85
Escuela Preparatoria Regional de Casimiro Castillo	308	308	308	308	250	206
Escuela Preparatoria Regional de Cihuatlán	93	93	93	93	81	81
Escuela Preparatoria Regional de Ciudad Guzmán	273	273	273	273	272	272
Escuela Preparatoria Regional de Colotlán	202	202	202	202	316	291
Escuela Preparatoria Regional de Degollado	40	31	40	31	57	36
Escuela Preparatoria Regional de El Salto	60	60	60	60	46	46
Escuela Preparatoria Regional de Jocotepec	195	182	195	182	181	172
Escuela Preparatoria Regional de La Barca	131	131	131	131	176	133
Escuela Preparatoria Regional de Lagos de Moreno	183	152	183	152	201	179
Escuela Preparatoria Regional de Puerto Vallarta	254	196	254	196	198	198
Escuela Preparatoria Regional de San Juan de los Lagos	142	142	142	142	156	156
Escuela Preparatoria Regional de San Martín Hidalgo	193	118	193	118	120	120
Escuela Preparatoria Regional de Sayula	150	150	150	150	141	141
Escuela Preparatoria Regional de Tala	66	66	66	66	61	61
Escuela Preparatoria Regional de Tamazula de Gordiano	69	69	69	69	55	55

FORMACIÓN Y DOCENCIA

Nivel Medio Superior

Equipos de cómputo por dependencia, 2004-2006

Cuadro 2.2.133

Dependencia	Año					
	2004		2005		2006	
	Existentes	En operación	Existentes	En operación	Existentes	En operación
Escuela Preparatoria Regional de Tecolotlán	154	149	154	149	180	141
Escuela Preparatoria Regional de Tepatitlán	100	98	100	98	263	237
Escuela Preparatoria Regional de Tequila	225	197	225	197	197	197
Escuela Preparatoria Regional de Tlajomulco de Zúñiga	115	60	115	60	61	57
Escuela Preparatoria Regional de Tuxpan	75	75	75	75	68	58
Escuela Preparatoria Regional de Zacoalco de Torres	57	57	57	57	57	47
Escuela Preparatoria Regional de Zapotlanejo	86	86	86	86	87	87
Escuela Regional de Educación Media Superior de Ocotlán	144	144	144	144	148	148

FUENTE: 2004-2006, Dr. Marco Antonio Cortés Guardado, Rector General Sustituto, *Estadística Institucional. Tercer informe de actividades, 2010-2011*, Universidad de Guadalajara, 2011.

FECHA DE CORTE: Septiembre 2006.

FORMACIÓN Y DOCENCIA

Nivel Medio Superior

Equipos de cómputo por dependencia, 2007

Cuadro 2.2.134

Dependencia	2007
SEMS	8,662
Escuelas en la zona metropolitana de Guadalajara	2,775
Escuela Preparatoria de Jalisco	154
Escuela Preparatoria No. 2	87
Escuela Preparatoria No. 3	46
Escuela Preparatoria No. 4	212
Escuela Preparatoria No. 5	47
Escuela Preparatoria No. 6	126
Escuela Preparatoria No. 7	156
Escuela Preparatoria No. 8	58
Escuela Preparatoria No. 9	88
Escuela Preparatoria No. 10	312
Escuela Preparatoria No. 11	158
Escuela Preparatoria No. 12	246
Módulo Tlaquepaque	28
Escuela Preparatoria No. 13	83
Escuela Preparatoria No. 14	124
Escuela Preparatoria No. 15	279
Escuela Preparatoria No. 16	121
Escuela Vocacional	277
Escuela Politécnica de Guadalajara	0
Escuela Preparatoria Regional de Tonalá	85
Módulo La Experiencia	16
Escuela Preparatoria Regional de Tonalá Norte	72
Escuelas en el interior del Estado	5,057
Escuela Preparatoria Regional de Ahualulco de Mercado	81
Módulo de Etzatlán	71
Módulo de San Marcos	74
Escuela Preparatoria Regional de Ameca	110
Módulo de Atenguillo	88
Módulo de Mascota	38
Módulo de San Antonio Matute	1
Módulo de Talpa de Allende	54

FORMACIÓN Y DOCENCIA

Nivel Medio Superior

Equipos de cómputo por dependencia, 2007

Cuadro 2.2.134

Dependencia	2007
Escuela Preparatoria Regional de Arandas	78
Módulo de Jesús María	21
Módulo de San Ignacio Cerro Gordo	26
Escuela Preparatoria Regional de Atotonilco	212
Módulo de Ayotlán	61
Escuela Preparatoria Regional de Autlán	165
Módulo de Ayutla	55
Módulo de Ejutla	21
Módulo de El Limón	46
Módulo de Tenamaxtlán	43
Módulo de Tonaya	39
Escuela Preparatoria Regional de Chapala	72
Escuela Preparatoria Regional de Casimiro Castillo	99
Módulo de Cuautitlán	85
Módulo de Hermenegildo Galeana	42
Módulo de La Huerta	81
Módulo de Villa Purificación	41
Escuela Preparatoria Regional de Cihuatlán	72
Módulo de Miguel Hidalgo	28
Módulo de San Patricio Melaque	17
Escuela Preparatoria Regional de Ciudad Guzmán	132
Módulo de Tecalitlán	2
Módulo de Tolimán	19
Módulo de Zapotitlán de Vadillo	4
Escuela Preparatoria Regional de Colotlán	72
Módulo de Huejúcar	41
Módulo de Huejuquilla el Alto	17
Módulo de Mezquitic	23
Módulo de San Martín de Bolaños	37
Módulo de Villa Guerrero	28
Escuela Preparatoria Regional de Degollado	39
Escuela Preparatoria Regional de El Grullo	49
Escuela Preparatoria Regional de El Salto	61

FORMACIÓN Y DOCENCIA

Nivel Medio Superior

Equipos de cómputo por dependencia, 2007

Cuadro 2.2.134

Dependencia	2007
Escuela Preparatoria Regional de Jocotepec	107
Módulo de La Manzanilla de la Paz	37
Módulo de Tizapán el Alto	35
Escuela Preparatoria Regional de La Barca	101
Módulo de Jamay	47
Escuela Preparatoria Regional de Lagos de Moreno	58
Módulo de San Diego de Alejandría	41
Módulo de Unión de San Antonio	7
Módulo de Villa Hidalgo	50
Escuela Preparatoria Regional de Puerto Vallarta	53
Módulo de El Tuito	25
Módulo de Ixtapa	30
Módulo de Morelos	17
Módulo de Pino Suárez	52
Módulo de Tomatlán	54
Escuela Preparatoria Regional de San Juan de los Lagos	50
Módulo de Jalostotitlán	74
Módulo de San Miguel el Alto	36
Escuela Preparatoria Regional de San Martín Hidalgo	164
Módulo de Cocula	34
Módulo de Villa Corona	3
Escuela Preparatoria Regional de Sayula	67
Módulo de San Gabriel	70
Módulo de Tapalpa	30
Escuela Preparatoria Regional de Tala	83
Escuela Preparatoria Regional de Tamazula de Gordiano	66
Escuela Preparatoria Regional de Tecolotlán	39
Módulo de Juchitlán	39
Módulo de Unión de Tula	67
Escuela Preparatoria Regional de Tepatitlán	95
Módulo de Acatic	13
Módulo de San Julián	14
Módulo de Valle de Guadalupe	17

FORMACIÓN Y DOCENCIA

Nivel Medio Superior

Equipos de cómputo por dependencia, 2007 Cuadro 2.2.134

Dependencia	2007
Módulo de Yahualica	34
Escuela Preparatoria Regional de Tequila	115
Módulo de Amatitán	54
Módulo de El Arenal	48
Módulo de Hostotipaquillo	39
Módulo de Magdalena	33
Escuela Preparatoria Regional de Tlajomulco de Zúñiga	105
Escuela Preparatoria Regional de Tuxpan	36
Módulo de Mazamitla	33
Módulo de Tonila	20
Escuela Preparatoria Regional de Zacoalco de Torres	37
Módulo de Villa Atoyac	8
Escuela Preparatoria Regional de Zapotiltic	68
Escuela Preparatoria Regional de Zapotlanejo	58
Módulo de Matatlán	17
Escuela Regional de Educación Media Superior de Ocotlán	216
Módulo de Atequiza	62
Módulo de Tototlán	54
DGSEMS	830

FUENTE: 2007, Dr. Marco Antonio Cortés Guardado, Rector General Sustituto, *Estadística Institucional. Tercer informe de actividades, 2010-2011*, Universidad de Guadalajara, 2011.

FECHA DE CORTE: Enero 2008.

FORMACIÓN Y DOCENCIA

Nivel Medio Superior

Equipos de cómputo por dependencia, 2008 Cuadro 2.2.135

Dependencia	2008
SEMS	10,917
Escuelas en la zona metropolitana de Guadalajara	3,607
Escuela Preparatoria de Jalisco	84
Escuela Preparatoria No. 2	91
Escuela Preparatoria No. 3	107
Escuela Preparatoria No. 4	220
Escuela Preparatoria No. 5	78
Escuela Preparatoria No. 6	131
Escuela Preparatoria No. 7	214
Escuela Preparatoria No. 8	78
Escuela Preparatoria No. 9	114
Escuela Preparatoria No. 10	450
Escuela Preparatoria No. 11	178
Escuela Preparatoria No. 12	334
Módulo Tlaquepaque	51
Escuela Preparatoria No. 13	122
Escuela Preparatoria No. 14	126
Escuela Preparatoria No. 15	317
Escuela Preparatoria No. 16	121
Escuela Vocacional	292
Escuela Politécnica de Guadalajara	248
Escuela Preparatoria Regional de Tonalá	99
Módulo La Experiencia	24
Escuela Preparatoria Regional de Tonalá Norte	128
Escuelas en el interior del Estado	5,515
Escuela Preparatoria Regional de Ahualulco de Mercado	86
Módulo de Etzatlán	75
Módulo de San Marcos	75
Escuela Preparatoria Regional de Ameca	120
Módulo de Atenguillo	88
Módulo de Mascota	38
Módulo de San Antonio Matute	6
Módulo de Talpa de Allende	65

FORMACIÓN Y DOCENCIA

Nivel Medio Superior

Equipos de cómputo por dependencia, 2008 Cuadro 2.2.135

Dependencia	2008
Escuela Preparatoria Regional de Arandas	91
Módulo de Jesús María	21
Módulo de San Ignacio Cerro Gordo	29
Escuela Preparatoria Regional de Atotonilco	212
Módulo de Ayotlán	61
Escuela Preparatoria Regional de Autlán	196
Módulo de Ayutla	60
Módulo de Ejutla	21
Módulo de El Limón	46
Módulo de Tenamaxtlán	44
Módulo de Tonaya	39
Escuela Preparatoria Regional de Chapala	72
Escuela Preparatoria Regional de Casimiro Castillo	120
Módulo de Cuautitlán	101
Módulo de Hermenegildo Galeana	47
Módulo de La Huerta	86
Módulo de Villa Purificación	47
Escuela Preparatoria Regional de Cihuatlán	81
Módulo de Miguel Hidalgo	28
Módulo de San Patricio Melaque	17
Escuela Preparatoria Regional de Ciudad Guzmán	152
Módulo de Tecalitlán	2
Módulo de Tolimán	6
Módulo de Zapotitlán de Vadillo	18
Escuela Preparatoria Regional de Colotlán	84
Módulo de Huejúcar	41
Módulo de Huejuquilla el Alto	18
Módulo de Mezquitic	23
Módulo de San Martín de Bolaños	37
Módulo de Villa Guerrero	28
Escuela Preparatoria Regional de Degollado	39
Escuela Preparatoria Regional de El Grullo	60
Escuela Preparatoria Regional de El Salto	61

FORMACIÓN Y DOCENCIA

Nivel Medio Superior

Equipos de cómputo por dependencia, 2008

Cuadro 2.2.135

Dependencia	2008
Escuela Preparatoria Regional de Jocotepec	107
Módulo de La Manzanilla de la Paz	37
Módulo de Tizapán el Alto	35
Escuela Preparatoria Regional de La Barca	103
Módulo de Jamay	51
Escuela Preparatoria Regional de Lagos de Moreno	67
Módulo de San Diego de Alejandría	41
Módulo de Unión de San Antonio	7
Módulo de Villa Hidalgo	50
Escuela Preparatoria Regional de Puerto Vallarta	54
Módulo de El Tuito	25
Módulo de Ixtapa	31
Módulo de Morelos	17
Módulo de Pino Suárez	58
Módulo de Tomatlán	59
Escuela Preparatoria Regional de San Juan de los Lagos	81
Módulo de Jalostotitlán	74
Módulo de San Miguel el Alto	36
Escuela Preparatoria Regional de San Martín Hidalgo	172
Módulo de Cocula	34
Módulo de Villa Corona	3
Escuela Preparatoria Regional de Sayula	91
Módulo de San Gabriel	38
Módulo de Tapalpa	70
Escuela Preparatoria Regional de Tala	108
Escuela Preparatoria Regional de Tamazula de Gordiano	76
Escuela Preparatoria Regional de Tecolotlán	50
Módulo de Juchitlán	41
Módulo de Unión de Tula	73
Escuela Preparatoria Regional de Tepatlán	112
Módulo de Acatic	13
Módulo de San Julián	14
Módulo de Valle de Guadalupe	36

FORMACIÓN Y DOCENCIA

Nivel Medio Superior

Equipos de cómputo por dependencia, 2008 Cuadro 2.2.135

Dependencia	2008
Módulo de Yahualica	34
Escuela Preparatoria Regional de Tequila	139
Módulo de Amatitán	54
Módulo de El Arenal	54
Módulo de Hostotipaquillo	45
Módulo de Magdalena	53
Escuela Preparatoria Regional de Tlajomulco de Zúñiga	97
Escuela Preparatoria Regional de Tuxpan	38
Módulo de Mazamitla	46
Módulo de Tonila	19
Escuela Preparatoria Regional de Zacoalco de Torres	50
Módulo de Villa Atoyac	9
Escuela Preparatoria Regional de Zapotiltic	14
Escuela Preparatoria Regional de Zapotlanejo	71
Módulo de Matatlán	23
Escuela Regional de Educación Media Superior de Ocotlán	243
Módulo de Atequiza	63
Módulo de Tototlán	58
DGSEMS	1,795

FUENTE: 2008, Dr. Marco Antonio Cortés Guardado, Rector General Sustituto, *Estadística Institucional. Tercer informe de actividades, 2010-2011*, Universidad de Guadalajara, 2011.

FECHA DE CORTE: Enero 2009.

FORMACIÓN Y DOCENCIA

Nivel Medio Superior

Equipos de cómputo por dependencia, 2009

Cuadro 2.2.136

Dependencia	2009
SEMS	9,021
Escuelas en la zona metropolitana de Guadalajara	3,241
Escuela Preparatoria de Jalisco	100
Escuela Preparatoria No. 2	150
Escuela Preparatoria No. 3	124
Escuela Preparatoria No. 4	170
Escuela Preparatoria No. 5	158
Escuela Preparatoria No. 6	112
Escuela Preparatoria No. 7	168
Escuela Preparatoria No. 8	57
Escuela Preparatoria No. 9	103
Módulo Santa Anita	13
Escuela Preparatoria No. 10	340
Escuela Preparatoria No. 11	119
Escuela Preparatoria No. 12	312
Módulo Tlaquepaque	0
Escuela Preparatoria No. 13	99
Escuela Preparatoria No. 14	79
Escuela Preparatoria No. 15	208
Escuela Preparatoria No. 16	109
Escuela Vocacional	250
Escuela Politécnica de Guadalajara	270
Escuela Preparatoria Regional de Tonalá	193
Módulo La Experiencia	22
Escuela Preparatoria Regional de Tonalá Norte	85
Escuelas en el interior del Estado	3,985
Escuela Preparatoria Regional de Ahualulco de Mercado	37
Módulo de Etzatlán	54
Módulo de San Marcos	13
Escuela Preparatoria Regional de Ameca	90
Módulo de Atenguillo	36
Módulo de Mascota	25
Módulo de San Antonio Matute	15

FORMACIÓN Y DOCENCIA

Nivel Medio Superior

Equipos de cómputo por dependencia, 2009

Cuadro 2.2.136

Dependencia	2009
Módulo de Talpa de Allende	23
Escuela Preparatoria Regional de Arandas	28
Módulo de Jesús María	0
Módulo de San Ignacio Cerro Gordo	39
Escuela Preparatoria Regional de Atotonilco	183
Módulo de Ayotlán	0
Escuela Preparatoria Regional de Autlán	40
Módulo de Ayutla	32
Módulo de Tenamaxtlán	35
Escuela Preparatoria Regional de Chapala	146
Escuela Preparatoria Regional de Casimiro Castillo	223
Módulo de Cuautitlán	0
Módulo de Hermenegildo Galeana	0
Módulo de La Huerta	35
Módulo de Villa Purificación	19
Escuela Preparatoria Regional de Cihuatlán	18
Módulo de Miguel Hidalgo	28
Módulo de San Patricio Melaque	12
Escuela Preparatoria Regional de Ciudad Guzmán	128
Módulo de Tecalitlán	13
Módulo de Tolimán	15
Módulo Concepción de Buenos Aires	19
Módulo de Zapotitlán de Vadillo	16
Escuela Preparatoria Regional de Colotlán	223
Módulo de Huejúcar	0
Módulo de Huejuquilla el Alto	0
Módulo de Mezquitic	0
Módulo de San Martín de Bolaños	20
Módulo de Villa Guerrero	0
Escuela Preparatoria Regional de Degollado	46
Escuela Preparatoria Regional de El Grullo	31
Módulo de Ejutla	0
Módulo de El Limón	0

FORMACIÓN Y DOCENCIA

Nivel Medio Superior

Equipos de cómputo por dependencia, 2009

Cuadro 2.2.136

Dependencia	2009
Módulo de Tonaya	0
Escuela Preparatoria Regional de El Salto	82
Escuela Preparatoria Regional de Jocotepec	98
Módulo de La Manzanilla de la Paz	59
Módulo de Tizapán el Alto	42
Módulo de Lázaro Cárdenas	22
Escuela Preparatoria Regional de La Barca	94
Módulo de Jamay	25
Escuela Preparatoria Regional de Lagos de Moreno	49
Módulo de San Diego de Alejandría	14
Módulo de Unión de San Antonio	30
Módulo de Villa Hidalgo	17
Módulo de Ojuelos	5
Escuela Preparatoria Regional de Puerto Vallarta	67
Módulo de El Tuito	21
Módulo de Ixtapa	0
Módulo de Morelos	0
Módulo de Pino Suárez	26
Módulo de Tomatlán	24
Escuela Preparatoria Regional de San Juan de los Lagos	158
Módulo de Jalostotitlán	0
Módulo de San Miguel el Alto	0
Escuela Preparatoria Regional de San Martín Hidalgo	36
Módulo de Cocula	23
Módulo de Villa Corona	27
Escuela Preparatoria Regional de Sayula	80
Módulo de San Gabriel	33
Módulo de Tapalpa	0
Escuela Preparatoria Regional de Tala	59
Escuela Preparatoria Regional de Tamazula de Gordiano	31
Escuela Preparatoria Regional de Tecolotlán	28
Módulo de Juchitlán	28
Módulo de Unión de Tula	62

FORMACIÓN Y DOCENCIA

Nivel Medio Superior

Equipos de cómputo por dependencia, 2009

Cuadro 2.2.136

Dependencia	2009
Escuela Preparatoria Regional de Tepatlán	159
Módulo de Acatic	0
Módulo de San Julián	40
Módulo de Valle de Guadalupe	20
Módulo de Yahualica	18
Escuela Preparatoria Regional de Tequila	39
Módulo de Amatitán	17
Módulo de El Arenal	41
Módulo de Hostotipaquillo	34
Módulo de Magdalena	31
Escuela Preparatoria Regional de Tlajomulco de Zúñiga	55
Módulo de Cajitlán	0
Escuela Preparatoria Regional de Tuxpan	57
Módulo de Mazamitla	24
Módulo de Tonila	11
Escuela Preparatoria Regional de Zacoalco de Torres	72
Módulo de Villa Atoyac	27
Escuela Preparatoria Regional de Zapotiltic	90
Escuela Preparatoria Regional de Zapotlanejo	68
Módulo de Matatlán	20
Escuela Regional de Educación Media Superior de Ocotlán	152
Módulo de Atequiza	87
Módulo de Mezcala	10
Módulo de Tototlán	31
DGSEMS	1,795

FUENTE: 2009, Dr. Marco Antonio Cortés Guardado, Rector General Sustituto, *Estadística Institucional. Tercer informe de actividades, 2010-2011*, Universidad de Guadalajara, 2011.

FECHA DE CORTE: Enero 2010.

FORMACIÓN Y DOCENCIA

Nivel Medio Superior

Equipos de cómputo por dependencia, 2010 y 2012

Cuadro 2.2.137

Dependencia	Año		
	2010	2011	2012
SEMS	13,728	14,543	14,721
Escuelas en la zona metropolitana de Guadalajara	5,016	5,571	5,665
Escuela Preparatoria de Jalisco	218	239	216
Escuela Preparatoria No. 2	118	119	182
Escuela Preparatoria No. 3	225	244	290
Escuela Preparatoria No. 4	199	193	201
Escuela Preparatoria No. 5	95	66	111
Escuela Preparatoria No. 6	287	300	289
Escuela Preparatoria No. 7	243	349	300
Escuela Preparatoria No. 8	175	230	188
Escuela Preparatoria No. 9	200	225	238
Módulo Santa Anita	14	50	55
Escuela Preparatoria No. 10	566	580	616
Escuela Preparatoria No. 11	237	297	299
Escuela Preparatoria No. 12	393	442	457
Módulo Tlaquepaque	60	64	64
Escuela Preparatoria No. 13	144	150	161
Escuela Preparatoria No. 14	188	217	185
Escuela Preparatoria No. 15	327	334	336
Escuela Preparatoria No. 16	256	252	258
Escuela Vocacional	358	396	407
Escuela Politécnica de Guadalajara	261	344	338
Escuela Preparatoria Regional de Tonalá	225	253	242
Módulo La Experiencia	35	35	36
Escuela Preparatoria Regional de Tonalá Norte	192	192	196
Escuelas en el interior del Estado	7,560	7,887	8,313
Escuela Preparatoria Regional de Ahualulco de Mercado	96	75	159
Módulo de Etzatlán	81	81	94
Módulo de San Marcos	27	26	27
Escuela Preparatoria Regional de Ameca	138	146	182
Módulo de Atenguillo	98	104	104
Módulo de Mascota	47	56	16
Módulo de San Antonio Matute	8	6	26
Módulo de Talpa de Allende	72	40	40
Escuela Preparatoria Regional de Arandas	131	155	99
Módulo de Jesús María	27	27	63
Módulo de San Ignacio Cerro Gordo	31	31	31
Escuela Preparatoria Regional de Atotonilco	230	230	231
Módulo de Ayotlán	61	63	65
Escuela Preparatoria Regional de Autlán	216	221	221

FORMACIÓN Y DOCENCIA

Nivel Medio Superior

Equipos de cómputo por dependencia, 2010 y 2012

Cuadro 2.2.137

Dependencia	Año		
	2010	2011	2012
Módulo de Ayutla	88	94	94
Módulo de Tenamaxtlán	83	95	79
Escuela Preparatoria Regional de Chapala	124	119	153
Escuela Preparatoria Regional de Casimiro Castillo	133	159	164
Módulo de Cuautitlán	110	110	114
Módulo de Hermenegildo Galeana	96	56	56
Módulo de La Huerta	102	108	108
Módulo de Villa Purificación	31	31	32
Escuela Preparatoria Regional de Cihuatlán	108	125	107
Módulo de Miguel Hidalgo	30	46	46
Módulo de San Patricio Melaque	30	32	32
Escuela Preparatoria Regional de Ciudad Guzmán	336	360	372
Módulo de Tecalitlán	4	3	6
Módulo de Tolimán	7	5	12
Módulo Concepción de Buenos Aires	4	3	7
Módulo de Zapotitlán de Vadillo	25	24	30
Escuela Preparatoria Regional de Colotlán	252	249	162
Módulo de Huejúcar	41	41	44
Módulo de Huejuquilla el Alto	18	18	18
Módulo de Mezquitic	23	25	25
Módulo de San Martín de Bolaños	48	48	49
Módulo de Villa Guerrero	32	33	33
Escuela Preparatoria Regional de Degollado	56	47	41
Escuela Preparatoria Regional de El Grullo	78	85	85
Módulo de Ejutla	6	32	32
Módulo de El Limón	48	6	18
Módulo de Tonaya	40	19	14
Escuela Preparatoria Regional de El Salto	97	136	157
Escuela Preparatoria Regional de Jocotepec	125	168	169
Módulo de La Manzanilla de la Paz	41	64	89
Módulo de Tizapán el Alto	43	65	65
Módulo de Lázaro Cárdenas	8	19	24
Escuela Preparatoria Regional de La Barca	153	156	159
Módulo de Jamay	55	34	34
Escuela Preparatoria Regional de Lagos de Moreno	102	108	135
Módulo de San Diego de Alejandría	57	55	60
Módulo de Unión de San Antonio	20	20	22
Módulo de Villa Hidalgo	67	75	75
Módulo de Ojuelos	2	4	4
Escuela Preparatoria Regional de Puerto Vallarta	125	196	308

FORMACIÓN Y DOCENCIA

Nivel Medio Superior

Equipos de cómputo por dependencia, 2010 y 2012

Cuadro 2.2.137

Dependencia	Año		
	2010	2011	2012
Módulo de El Tuito	36	57	57
Módulo de Ixtapa	35	36	0
Módulo de Morelos	42	42	46
Módulo de Pino Suárez	81	86	47
Módulo de Tomatlán	62	81	39
Escuela Preparatoria Regional de San Juan de los Lagos	171	209	209
Módulo de Jalostotitlán	91	105	74
Módulo de San Miguel el Alto	57	57	58
Escuela Preparatoria Regional de San Martín Hidalgo	58	50	59
Módulo de Cocula	25	39	18
Módulo de Villa Corona	59	20	42
Escuela Preparatoria Regional de Sayula	169	199	221
Módulo de San Gabriel	64	68	68
Módulo de Tapalpa	70	71	72
Escuela Preparatoria Regional de Tala	114	122	142
Escuela Preparatoria Regional de Tamazula de Gordiano	89	102	59
Escuela Preparatoria Regional de Tecolotlán	103	116	136
Módulo de Juchitlán	44	45	61
Módulo de Unión de Tula	79	81	81
Escuela Preparatoria Regional de Tepatlán	79	81	84
Módulo de Acatic	13	14	63
Módulo de San Julián	21	41	41
Módulo de Valle de Guadalupe	40	23	23
Módulo de Yahualica	51	58	58
Escuela Preparatoria Regional de Tequila	99	47	33
Módulo de Amatitán	58	61	60
Módulo de El Arenal	70	71	24
Módulo de Hostotipaquillo	55	60	33
Módulo de Magdalena	46	21	24
Escuela Preparatoria Regional de Tlajomulco de Zúñiga	181	229	233
Módulo de Cajititlán	56	26	61
Escuela Preparatoria Regional de Tuxpan	127	122	137
Módulo de Mazamitla	46	46	49
Módulo de Tonila	24	24	24
Escuela Preparatoria Regional de Zacoalco de Torres	198	118	253
Módulo de Villa Atoyac	30	28	50
Escuela Preparatoria Regional de Zapotitlán	207	207	205
Escuela Preparatoria Regional de Zapotlanejo	130	136	170
Módulo de Matatlán	28	27	27
Escuela Regional de Educación Media Superior de Ocotlán	297	360	390

FORMACIÓN Y DOCENCIA

Nivel Medio Superior

Equipos de cómputo por dependencia, 2010 y 2012

Cuadro 2.2.137

Dependencia	Año		
	2010	2011	2012
Módulo de Atequiza	77	88	89
Módulo de Tototlán	62	70	71
Módulo de Mezcala	5	9	30
DGSEMS	1,152	1,085	743

FUENTES: 2010, Dr. Marco Antonio Cortés Guardado, Rector General Sustituto, *Estadística Institucional. Tercer informe de actividades, 2010-2011*, Universidad de Guadalajara, 2011.

2011, Coordinación General de Patrimonio.
 FECHA DE CORTE: Enero 2013.

FORMACIÓN Y DOCENCIA

Nivel Medio Superior

Títulos y volúmenes de libros por dependencia, 2009-2011

Cuadro 2.2.138

Escuela Preparatoria / Módulo	Año							
	2009		2010		2011		2012	
	Títulos	Volúmenes	Títulos	Volúmenes	Títulos	Volúmenes	Títulos	Volúmenes
SEMS	425,781	633,185	432,123	682,345	438,787	699,892	440,575	701,457
Escuelas en la Zona Metropolitana de Guadalajara	128,450	193,720	135,742	216,182	138,130	228,372	139,161	230,585
Escuela Preparatoria Metropolitana No. 1	11,119	16,713	11,258	18,445	11,385	17,246	11,523	15,790
Escuela Preparatoria Metropolitana No. 2	12,830	20,320	13,307	21,149	13,307	21,149	13,307	21,149
Escuela Preparatoria Metropolitana No. 3	6,798	8,923	6,873	9,269	6,999	9,915	6,999	9,915
Escuela Preparatoria Metropolitana No. 4	5,697	7,257	5,306	7,355	5,089	7,991	4,840	7,625
Escuela Preparatoria Metropolitana No. 5	7,428	10,888	7,480	11,176	7,224	11,868	7,657	12,301
Escuela Preparatoria Metropolitana No. 6	5,220	9,407	5,398	10,259	5,547	11,609	5,547	11,609
Escuela Preparatoria Metropolitana No. 7	7,668	12,870	8,585	15,421	8,693	16,501	8,693	16,501
Escuela Preparatoria Metropolitana No. 8	8,099	9,345	8,099	9,850	8,494	9,850	8,501	9,872
Escuela Preparatoria Metropolitana No. 9	5,608	6,046	5,611	6,586	6,066	8,755	6,066	8,755
Escuela Preparatoria Metropolitana No. 10	7,924	15,225	7,537	14,971	7,225	15,393	7,606	16,356
Escuela Preparatoria Metropolitana No. 11	5,475	8,111	5,897	8,131	5,619	8,436	5,619	8,436
Escuela Preparatoria Metropolitana No. 12	8,629	15,913	9,166	16,829	9,011	16,887	8,767	18,205
Módulo Tlaquepaque	3,115	4,577	3,115	4,602	3,115	4,602	3,115	4,602
Escuela Preparatoria Metropolitana No. 13	3,362	3,930	7,772	12,294	8,001	12,294	8,001	12,294
Escuela Preparatoria Metropolitana No.14	3,930	3,362	3,640	4,583	4,072	5,419	4,072	5,419
Escuela Preparatoria Metropolitana No.15	5,123	6,090	5,663	7,297	6,267	8,138	6,267	8,138
Escuela Preparatoria Metropolitana No. 16	1,737	1,737	1,962	2,929	2,065	3,613	2,065	3,613
Escuela Preparatoria Metropolitana No.17	-	-	-	-	-	-	439	470
Escuela Preparatoria Metropolitana No.18	-	-	-	-	-	-	126	829
Escuela Preparatoria Metropolitana Politécnica	4,459	7,477	4,576	7,716	4,724	8,107	4,724	8,107
Escuela Preparatoria Metropolitana de Tonalá	5,185	10,438	5,264	11,420	5,506	12,129	5,506	12,129
Módulo La Experiencia	2,197	2,752	2,197	2,830	2,301	3,015	2,301	3,015
Escuela Preparatoria Metropolitana Tonalá Norte	2,297	3,539	2,317	3,778	2,549	5,087	2,549	5,087
Escuela Preparatoria Metropolitana Vocacional	4,550	8,800	4,719	9,292	4,871	10,368	4,871	10,368
Escuelas en el Interior del Estado de Jalisco	297,331	439,465	296,381	466,163	300,657	471,520	301,414	470,872
Escuela Preparatoria Regional de Ahualulco	6,344	9,819	6,585	10,511	6,472	10,466	6,720	10,909
Módulo Etzatlán	2,997	4,267	3,044	4,646	3,124	4,869	3,124	4,869
Módulo San Marcos	2,891	4,782	2,894	4,918	2,983	5,105	2,983	5,105
Escuela Preparatoria Regional de Ameca	3,965	6,439	4,102	7,263	2,910	6,167	2,910	6,167
Módulo Mascota	4,188	5,233	4,214	5,533	4,308	5,690	4,308	5,690
Módulo Atenguillo	7,560	7,974	7,586	8,154	7,574	8,251	7,574	8,251
Módulo San Antonio Matute	2,950	4,104	3,021	4,355	3,022	4,365	3,022	4,365
Módulo Talpa de Allende	4,082	5,065	3,214	3,214	4,168	5,195	4,333	5,529
Escuela Preparatoria Regional de Arandas	4,459	5,444	4,459	5,704	4,596	6,180	4,596	6,180
Módulo Jesús María	2,147	3,225	2,266	5,084	2,403	5,256	2,403	5,256
Módulo San Ignacio Cerro Gordo	4,122	4,933	3,323	3,323	4,122	4,933	4,122	4,933
Escuela Preparatoria Regional de Atotonilco El Alto	4,633	8,650	4,633	9,751	4,953	10,558	4,953	10,558
Módulo Ayotlán	-	-	-	-	-	-	-	-
Escuela Preparatoria Regional de Autlán de Navarro	5,934	9,292	5,827	10,184	6,231	10,184	6,231	10,184
Módulo Ayutla	1,950	2,583	2,007	2,693	2,075	2,761	2,075	2,761
Módulo Tenamaxtlán	2,029	4,541	2,044	4,798	2,078	4,851	2,078	4,851
Escuela Preparatoria Regional de Casimiro Castillo	3,735	6,549	3,894	7,637	4,096	8,153	4,356	8,326
Módulo Cuautitlán	3,918	4,082	4,200	4,682	4,411	4,959	4,411	4,959
Módulo La Huerta	2,517	3,602	2,521	4,063	2,521	4,063	2,521	4,063
Módulo Villa Purificación	730	3,398	743	3,642	1,728	3,703	2,376	3,941
Módulo Hermenegildo Galeana	1,698	3,268	1,698	3,325	2,006	3,513	2,030	3,502
Escuela Preparatoria Regional de Cihuatlán	4,998	7,533	5,058	7,597	5,033	7,547	5,033	7,547
Módulo Miguel Hidalgo	3,328	3,931	3,359	4,062	3,359	4,062	3,359	4,062
Módulo San Patricio Melaque	1,982	3,049	2,140	3,083	2,176	3,122	2,176	3,122
Escuela Preparatoria Regional de Ciudad Guzmán	4,947	9,633	5,056	10,625	5,198	11,114	5,198	11,114
Módulo Concepción de Buenos Aires	104	168	207	260	421	510	421	510
Módulo Tecalitlán	2,466	2,535	2,466	2,668	2,459	2,661	2,459	2,661
Módulo Toluimán	1,707	1,707	1,707	1,786	1,707	1,786	1,707	1,786
Módulo Zapotitlán de Vadillo	4,487	9,169	4,111	9,205	4,148	9,271	4,185	9,337
Escuela Preparatoria Regional de Chapala	3,772	6,777	3,800	6,887	3,682	6,507	3,682	6,507
Escuela Preparatoria Regional de Colotlán	4,475	8,196	4,534	8,390	4,160	8,330	4,740	8,330
Módulo Huejúcar	2,178	2,879	2,183	2,986	2,183	2,986	2,183	2,986
Módulo Huejuquilla	1,883	2,300	1,883	2,365	1,883	2,365	1,883	2,365

FORMACIÓN Y DOCENCIA

Nivel Medio Superior

Títulos y volúmenes de libros por dependencia, 2009-2011

Cuadro 2.2.138

Escuela Preparatoria / Módulo	Año							
	2009		2010		2011		2012	
	Titulos	Volúmenes	Titulos	Volúmenes	Titulos	Volúmenes	Titulos	Volúmenes
Módulo Mezquitic	3,519	7,224	3,545	7,418	3,718	7,418	3,824	7,524
Módulo San Martín de Bolaños	1,355	1,355	1,355	1,367	1,355	1,367	1,355	1,367
Módulo Villa Guerrero	2,883	3,201	2,867	3,177	2,859	3,169	2,859	3,169
Escuela Preparatoria Regional de Degollado	4,470	8,569	3,465	7,571	3,590	7,840	3,715	8,109
Escuela Preparatoria Regional de El Grullo	5,927	6,509	5,991	7,159	5,991	7,159	6,408	7,836
Módulo Ejutla	1,121	1,280	1,128	1,651	1,128	1,651	1,128	1,651
Módulo El Limón	3,969	4,201	3,988	4,569	4,010	4,618	4,010	4,618
Módulo Tonaya	2,866	3,561	2,866	3,561	2,866	3,561	2,866	3,561
Escuela Preparatoria Regional de El Salto	6,644	8,699	6,909	9,418	6,909	9,418	6,909	9,418
Escuela Preparatoria Regional de Jocotepec	3,481	7,825	3,475	8,682	3,557	9,077	3,557	9,077
Módulo La Manzanilla de La Paz	721	2,802	707	2,902	742	2,965	742	2,965
Módulo Lázaro Cárdenas	63	123	63	143	63	143	63	143
Módulo Quitupan	-	-	-	-	-	-	-	-
Módulo Tizapán El Alto	3,157	4,166	3,074	4,165	3,098	4,303	3,098	4,303
Escuela Preparatoria Regional de La Barca	5,296	7,862	5,361	8,154	5,466	8,480	3,573	6,143
Módulo Jamay	2,389	3,470	2,465	3,686	2,494	3,725	2,494	3,725
Escuela Preparatoria Regional de Lagos de Moreno	5,492	8,998	5,808	10,051	5,625	10,695	5,625	10,695
Módulo San Diego de Alejandría	3,839	4,284	3,938	4,515	3,938	4,515	3,938	4,515
Módulo Unión de San Antonio	3,951	4,332	3,957	4,344	3,957	4,344	3,957	4,344
Módulo Ojuelos	1,330	1,449	1,348	1,480	1,366	1,504	1,366	1,504
Módulo Villa Hidalgo	2,903	3,072	2,899	3,216	2,935	3,232	2,935	3,232
Escuela Regional de Educación Media Superior de Ocotlán	7,895	10,861	7,994	11,828	8,256	12,445	8,256	12,445
Módulo Enfermería	994	1,346	1,009	1,487	1,025	1,257	1,025	1,257
Módulo Atequiza	1,301	2,522	1,310	2,764	1,351	2,883	1,351	2,883
Módulo Tototlán	636	956	647	1,066	720	1,179	720	1,179
Módulo Mezcala	73	73	73	73	146	178	146	178
Escuela Preparatoria Regional de Puerto Vallarta	2,281	6,769	2,281	6,863	2,281	6,863	2,281	6,863
Módulo Pino Suárez	2,479	2,484	2,525	2,544	2,525	2,544	2,525	2,544
Módulo Ixtapa	5,935	6,385	5,935	6,616	2,015	3,072	2,015	3,072
Módulo Tomatlán	2,836	3,956	2,073	2,073	2,846	3,960	2,846	3,960
Módulo de José María Morelos	2,036	3,256	2,037	3,445	2,037	3,445	2,037	3,445
Módulo El Tuito	2,931	3,226	2,931	3,226	2,961	3,256	2,961	3,256
Escuela Preparatoria Regional de San Juan de Los Lagos	4,685	8,145	4,733	9,724	4,733	9,724	4,733	9,724
Módulo Jalostotitlán	2,615	2,762	2,568	2,857	2,568	2,857	2,568	2,857
Módulo San Miguel El Alto	172	4,125	217	4,165	2,972	4,249	3,217	4,165
Escuela Preparatoria Regional de San Martín de Hidalgo	2,637	3,913	2,637	4,135	2,743	4,669	2,743	4,669
Módulo Cocula	1,991	3,079	1,991	3,079	2,062	3,295	2,062	3,295
Módulo Villa Corona	3,098	3,267	3,098	3,267	1,450	2,594	3,098	3,267
Escuela Preparatoria Regional de Sayula	979	7,266	960	7,259	2,100	3,456	2,100	3,456
Módulo Tapalpa	3,148	3,148	3,148	3,154	3,148	3,154	2,121	3,508
Módulo San Gabriel	3,002	3,376	3,039	3,534	3,039	3,534	3,039	3,534
Escuela Preparatoria Regional de Tala	3,939	6,032	3,934	6,589	4,114	6,906	4,123	6,511
Escuela Preparatoria Regional de Tamazula	4,022	4,525	4,148	5,419	4,258	5,532	4,258	5,532
Escuela Preparatoria Regional de Tecolotlán	2,551	3,739	2,671	4,081	2,703	4,117	2,703	4,117
Módulo de Unión de Tula	2,926	3,830	3,051	4,239	2,965	3,786	2,965	3,786
Módulo Juchitlán	1,018	1,502	1,048	1,606	1,048	1,606	1,048	1,606
Escuela Preparatoria Regional de Tepatitlán	7,112	9,724	6,112	8,277	6,072	8,590	6,072	8,590
Módulo Acatic	2,067	3,323	2,067	3,524	2,082	3,541	2,082	3,541
Módulo San Julián	3,706	5,411	3,691	5,502	3,676	5,502	3,676	5,502
Módulo Yahualica	1,434	2,164	1,479	2,305	1,479	2,305	1,479	2,305
Módulo Valle de Guadalupe	2,310	3,673	2,492	4,212	2,586	4,294	2,586	4,294
Escuela Preparatoria Regional de Tequila	4,329	4,600	4,783	10,448	4,859	10,604	4,859	10,604
Módulo Amatitlán	2,057	3,012	2,090	3,172	2,090	3,172	2,090	3,172
Módulo Arenal	2,242	4,144	2,215	4,211	2,364	4,313	2,364	4,313
Módulo Hostotipaquillo	2,180	2,825	2,206	3,061	2,269	3,061	2,269	3,061
Módulo Magdalena	3,420	3,420	3,468	3,502	3,525	3,568	3,525	3,568
Escuela Preparatoria Regional de Tlajomulco	3,381	6,002	2,997	6,532	2,613	6,580	2,613	6,580
Escuela Preparatoria Regional de Tuxpan	4,690	6,720	4,690	7,396	4,887	7,396	4,887	7,396
Módulo Mazamilla	1,610	2,770	1,740	2,975	1,740	2,975	1,740	2,975
Módulo Tonila	1,891	3,059	1,891	3,059	1,871	3,026	1,871	3,026

FORMACIÓN Y DOCENCIA

Nivel Medio Superior

Títulos y volúmenes de libros por dependencia, 2009-2011

Cuadro 2.2.138

Escuela Preparatoria / Módulo	Año							
	2009		2010		2011		2012	
	Titulos	Volúmenes	Titulos	Volúmenes	Titulos	Volúmenes	Titulos	Volúmenes
Escuela Preparatoria Regional de Zacoalco Torres	3,306	3,979	3,391	4,322	3,474	4,465	3,474	4,465
Módulo Villa Atoyac	1,964	3,177	2,001	3,482	1,980	3,437	1,980	3,437
Escuela Preparatoria Regional de Zapotiltic	3,312	5,514	3,350	5,904	3,350	5,904	2,515	4,750
Módulo Matatlán	2,526	2,526	2,526	2,652	2,526	2,652	2,526	2,652

FUENTE: 2009-2011, Dr. Marco Antonio Cortés Guardado, Rector General Sustituto, *Estadística Institucional. Cuarto informe de actividades, 2011-2012*, Universidad de Guadalajara, 2012.
2012, Coordinación General de Bibliotecas.

FECHA DE CORTE: Enero 2013.

FORMACIÓN Y DOCENCIA

Nivel Medio Superior

Egresados del nivel medio superior, modalidad semiescolarizada, por escuela, 2001 y 2002

Cuadro 2.2.139

Escuela	2001		2002	
	Egresados	Promedio de calificaciones de los egresados	Egresados	Promedio de calificaciones de los egresados
SEMS	749	88.90	2,216	88.42
Escuelas en la zona metropolitana de Guadalajara	428	88.53	1,378	89.33
Escuela Preparatoria de Jalisco	36	88.21	56	86.64
Escuela Preparatoria No. 3	0	0.00	24	88.88
Escuela Preparatoria No. 4	0	0.00	143	89.58
Escuela Preparatoria No. 8	135	91.69	196	90.43
Escuela Preparatoria No. 9	0	0.00	32	84.94
Escuela Preparatoria No. 10	69	89.90	192	87.80
Escuela Preparatoria No. 11	0	0.00	648	92.27
Escuela Preparatoria No. 13	112	87.43	0	0.00
Escuela Vocacional	76	85.43	0	0.00
Escuela Preparatoria Regional de Tonalá	0	0.00	87	94.10
Escuelas en el interior del Estado	321	89.13	838	87.96
Escuela Preparatoria Regional de Ahualulco de Mercado	0	0.00	32	86.89
Escuela Preparatoria Regional de Ameca	0	0.00	44	84.01
Escuela Preparatoria Regional de Arandas	0	0.00	69	87.28
Escuela Preparatoria Regional de Autlán	0	0.00	0	0.00
Escuela Preparatoria Regional de Chapala	0	0.00	54	88.04
Escuela Preparatoria Regional de Casimiro Castillo	0	0.00	0	0.00
Escuela Preparatoria Regional de Cihuatlán	25	90.96	18	92.97
Escuela Preparatoria Regional de Ciudad Guzmán	0	0.00	108	89.46
Escuela Preparatoria Regional de Colotlán	42	92.14	102	81.83
Escuela Preparatoria Regional de El Salto	0	0.00	34	90.71
Escuela Preparatoria Regional de Lagos de Moreno	74	83.99	115	90.47
Escuela Preparatoria Regional de Puerto Vallarta	40	88.75	35	90.22
Escuela Preparatoria Regional de San Juan de los Lagos	0	0.00	42	85.16
Escuela Preparatoria Regional de San Martín Hidalgo	39	93.21	0	0.00
Escuela Preparatoria Regional de Sayula	18	88.33	24	89.84
Escuela Preparatoria Regional de Tala	53	90.21	47	89.87
Escuela Preparatoria Regional de Tepatlán	30	85.46	0	0.00
Escuela Preparatoria Regional de Tequila	0	0.00	23	84.38
Escuela Preparatoria Regional de Tlajomulco de Zúñiga	0	0.00	31	85.97
Escuela Preparatoria Regional de Zacoalco de Torres	0	0.00	60	90.27

FUENTE: 2001-2002, Dr. Marco Antonio Cortés Guardado, Rector General Sustituto, *Estadística Institucional. Tercer informe de actividades, 2010-2011*, Universidad de Guadalajara, 2011.

NOTA: El cálculo del promedio de calificaciones de los egresados se realizó a partir de la información de escuelas con alumnos.

FECHA DE CORTE: Diciembre de 2002.

FORMACIÓN Y DOCENCIA

Nivel Medio Superior

Egresados del nivel medio superior, modalidad semiescolarizada, por escuela, 2003 y 2004

Cuadro 2.2.140

Escuela	2003		2004	
	Egresados	Promedio de calificaciones de los egresados	Egresados	Promedio de calificaciones de los egresados
SEMS	3,596	89.14	1,014	89.49
Escuelas en la zona metropolitana de Guadalajara	1,950	89.32	519	88.52
Escuela Preparatoria de Jalisco	110	86.96	27	85.04
Escuela Preparatoria No. 3	44	89.98	93	94.07
Escuela Preparatoria No. 4	265	90.33	151	87.97
Escuela Preparatoria No. 8	362	89.98	83	91.79
Escuela Preparatoria No. 9	32	84.94	0	0.00
Escuela Preparatoria No. 10	192	87.80	16	87.07
Escuela Preparatoria No. 11	809	91.87	149	85.20
Escuela Preparatoria Regional de Tonalá	136	92.69	0	0.00
Escuelas en el interior del Estado	1,646	89.07	495	89.83
Escuela Preparatoria Regional de Ahualulco de Mercado	32	86.89	30	91.96
Escuela Preparatoria Regional de Ameca	65	84.56	0	0.00
Escuela Preparatoria Regional de Arandas	99	87.54	41	87.95
Escuela Preparatoria Regional de Autlán	130	91.29	68	89.18
Escuela Preparatoria Regional de Chapala	66	87.29	0	0.00
Escuela Preparatoria Regional de Casimiro Castillo	60	93.11	13	93.07
Escuela Preparatoria Regional de Cihuatlán	18	92.97	0	0.00
Escuela Preparatoria Regional de Ciudad Guzmán	110	89.49	21	89.04
Escuela Preparatoria Regional de Colotlán	123	82.97	14	92.67
Escuela Preparatoria Regional de El Salto	64	88.99	20	89.66
Escuela Preparatoria Regional de Lagos de Moreno	181	89.15	18	85.43
Escuela Preparatoria Regional de Puerto Vallarta	35	90.22	0	0.00
Escuela Preparatoria Regional de San Juan de los Lagos	83	85.74	38	85.47
Escuela Preparatoria Regional de San Martín Hidalgo	27	91.90	9	93.20
Escuela Preparatoria Regional de Sayula	40	89.91	18	87.37
Escuela Preparatoria Regional de Tala	76	90.05	45	90.17
Escuela Preparatoria Regional de Tepatlán	130	91.26	0	0.00
Escuela Preparatoria Regional de Tequila	47	85.79	0	0.00
Escuela Preparatoria Regional de Tlajomulco de Zúñiga	63	85.83	18	84.44
Escuela Preparatoria Regional de Tuxpan	0	0.00	11	90.89
Escuela Preparatoria Regional de Zacoalco de Torres	60	90.27	21	91.57
Escuela Preparatoria Regional de Zapotlanejo	49	90.69	51	88.67
Escuela Regional de Educación Media Superior de Ocotlán	88	93.68	59	96.33

FUENTE: 2003-2004, Dr. Marco Antonio Cortés Guardado, Rector General Sustituto, *Estadística Institucional. Tercer informe de actividades, 2010-2011*, Universidad de Guadalajara, 2011.

NOTA: El cálculo del promedio de calificaciones de los egresados se realizó a partir de la información de escuelas con alumnos

FECHA DE CORTE: Diciembre de 2002.

FORMACIÓN Y DOCENCIA

Nivel Medio Superior

Egresados del nivel medio superior, modalidad semiescolarizada, por escuela, 2005-2008

Cuadro 2.2.141

Escuela	2005 (04T) ^a		2006 (05S) ^a		2007 (05T, 06S) ^a		2008 (06T, 07S)	
	Egresados	Promedio de calificaciones de los egresados	Egresados	Promedio de calificaciones de los egresados	Egresados	Promedio de calificaciones de los egresados	Egresados	Promedio de calificaciones de los egresados
SEMS	1,298	88.97	1,466	89.14	2,685	89.58	2,547	89
Escuelas en la zona metropolitana de Guadalajara	672	89.16	686	89.16	1,439	89.36	1,372	89
Escuela Preparatoria de Jalisco	35	81.46	46	86.55	85	87.75	56	87
Escuela Preparatoria No. 3	158	92.84	223	92.91	402	92.22	384	91
Escuela Preparatoria No. 4	113	88.53	170	88.16	384	89.98	355	91
Escuela Preparatoria No. 8	84	90.44	0	0	144	87.48	196	90
Escuela Preparatoria No. 9	0	0	48	85.53	18	84.02	36	87
Escuela Preparatoria No. 10	52	86.14	76	85.52	87	86.30	39	88
Escuela Preparatoria No. 11	124	85.75	65	84.38	222	85.39	198	86
Escuela Preparatoria Regional de Tonalá	106	91.36	58	92.93	97	92.02	108	91
Escuelas en el interior del Estado	626	88.78	780	89.12	1,246	89.81	1,175	90
Escuela Preparatoria Regional de Ahualulco de Mercado	0	0	49	91.97	0	0	39	92
Escuela Preparatoria Regional de Ameca	0	0	0	0	0	0	0	0
Escuela Preparatoria Regional de Arandas	31	89.58	47	93.12	77	89.97	55	90
Escuela Preparatoria Regional de Atotonilco	0	0	44	89.47	48	90.08	56	87
Escuela Preparatoria Regional de Autlán	48	90.76	0	0	0	0	39	95
Escuela Preparatoria Regional de Chapala	45	87.26	31	90.82	57	89.51	37	87
Escuela Preparatoria Regional de Casimiro Castillo	0	0	39	91.88	0	0	26	91
Escuela Preparatoria Regional de Cihuatlán	16	83.99	0	0	19	94.13	8	96
Escuela Preparatoria Regional de Ciudad Guzmán	63	87.93	67	87.63	115	89.80	41	89
Escuela Preparatoria Regional de Colotlán	22	90.07	20	91.24	92	88.95	0	0
Escuela Preparatoria Regional de Degollado	51	91.64	35	89.99	33	90.10	45	89
Escuela Preparatoria Regional de El Salto	25	90.12	22	92.63	51	93.74	40	91
Escuela Preparatoria Regional de Lagos de Moreno	34	87.73	63	84.40	74	88.62	70	88
Escuela Preparatoria Regional de Puerto Vallarta	0	0	31	87.24	34	85.39	0	0
Escuela Preparatoria Regional de San Juan de los Lagos	26	87.61	45	90.60	29	90.38	80	89
Escuela Preparatoria Regional de San Martín Hidalgo	29	85.20	12	89.32	37	92.54	39	93
Escuela Preparatoria Regional de Sayula	0	0	17	87.20	21	92.18	0	0
Escuela Preparatoria Regional de Tala	15	90.95	23	85.72	34	84.88	32	88
Escuela Preparatoria Regional de Tamazula	28	93.08	35	90.52	0	0	39	93
Escuela Preparatoria Regional de Tepatlilán	95	87.90	52	86.29	85	92.44	103	89
Escuela Preparatoria Regional de Tequila	25	87.63	34	85.80	27	86.1	28	86
Escuela Preparatoria Regional de Tlajomulco de Zúñiga	29	84.17	46	87.07	78	85.48	81	88
Escuela Preparatoria Regional de Tuxpan	6	90.47	0	0	136	87.61	220	90
Escuela Preparatoria Regional de Zacoalco de Torres	0	0	39	90.42	24	91.24	28	88
Escuela Preparatoria Regional de Zapotlanejo	0	0	0	0	47	92.17	0	0
Escuela Regional de Educación Media Superior de Ocotlán	38	92.14	29	92.46	128	92.80	69	90

FUENTE: 2005-2008, Dr. Marco Antonio Cortés Guardado, Rector General Sustituto, *Estadística Institucional. Tercer informe de actividades, 2010-2011*, Universidad de Guadalajara, 2011.

NOTA: El cálculo del promedio de calificaciones de los egresados se realizó a partir de la información de escuelas con alumnos.

^a 04T, 05S, 05T, 06S: estos calendarios corresponden a Bachillerato Semiescolarizado

FECHA DE CORTE: Enero 2009.

FORMACIÓN Y DOCENCIA

Nivel Medio Superior

Egresados del nivel medio superior, modalidad semiescolarizada, por escuela, 2009-2012

Cuadro 2.2.142

Escuela	Año							
	2009		2010		2011		2012	
	Egresados	Promedio de calificaciones de los egresados	Egresados	Promedio de calificaciones de los egresados	Egresados	Promedio de calificaciones de los egresados	Egresados	Promedio de calificaciones de los egresados
SEMS	2,408	89.83	2,973	89.62	3,029	89.45	1,659	87.71
Escuelas en la zona metropolitana de Guadalajara	1,108	89.67	1,743	89.01	1,749	89.72	960	87.8
Escuela Preparatoria de Jalisco	66	85.52	93	86.16	63	86.87	99	83.4
Escuela Preparatoria No. 2	-	-	-	-	76	92.00	0	0
Escuela Preparatoria No. 3	318	90.88	621	91.17	708	92.13	464	88.57
Escuela Preparatoria No. 4	285	91.95	364	92.50	371	89.22	127	90.26
Escuela Preparatoria No. 8	125	92.17	233	89.01	134	91.76	49	88.99
Escuela Preparatoria No. 9	-	-	-	-	-	-	0	0
Escuela Preparatoria No. 10	99	89.05	130	89.15	137	88.94	83	87.21
Escuela Preparatoria No. 11	164	88.26	200	86.27	164	86.86	83	85.11
Escuela Preparatoria Regional de Tonalá	51	89.86	102	88.81	96	90.00	55	87.52
Escuelas en el interior del Estado	1,300	89.88	1,230	89.81	1,280	89.36	699	87.58
Escuela Preparatoria Regional de Ahualulco de Mercado	-	-	21	90	-	-	9	88.39
Escuela Preparatoria Regional de Arandas	49	90	73	91	27	90.50	37	91.67
Escuela Preparatoria Regional de Atotonilco	43	86.17	25	85.49	36	87.71	21	85.15
Escuela Preparatoria Regional de Aullán	21	91	47	92	20	92.98	33	91.64
Escuela Preparatoria Regional de Casimiro Castillo	12	85.67	32	90.40	11	91.32	27	83.52
Escuela Preparatoria Regional de Chapala	45	87.21	53	84.78	50	88.33	23	88.37
Escuela Preparatoria Regional de Cihuatlán	27	92	23	92	22	91.09	14	88.39
Escuela Preparatoria Regional de Ciudad Guzmán	39	87.32	60	89.64	48	88.57	33	87.76
Escuela Preparatoria Regional de Colotlán	174	90.75	81	89.64	87	87.73	45	82.25
Escuela Preparatoria Regional de Degollado	72	93.83	38	94.88	2	86.09	0	0
Escuela Preparatoria Regional de El Salto	46	90.89	36	88.70	57	88.33	44	86.92
Escuela Preparatoria Regional de Jocotepec	33	94.70	9	95.24	33	94.47	10	91.89
Escuela Preparatoria Regional de Lagos de Moreno	71	88.01	57	91.82	52	86.67	17	93.73
Escuela Regional de Educación Media Superior de Ocotlán	71	90	128	89	63	89.47	31	89.96
Escuela Preparatoria Regional de Puerto Vallarta	29	90.91	28	85.96	11	84.86	10	87.17
Escuela Preparatoria Regional de San Juan de los Lagos	81	90.59	26	88.58	85	90.76	32	87.61
Escuela Preparatoria Regional de San Martín Hidalgo	34	94	45	92	55	90.79	31	89.28
Escuela Preparatoria Regional de Sayula	26	90.22	-	-	63	91.63	20	86.65
Escuela Preparatoria Regional de Tala	38	88.23	42	86.75	35	86.45	23	83.23
Escuela Preparatoria Regional de Tamazula	35	90.98	42	92.28	42	90.97	27	84.28
Escuela Preparatoria Regional de Tepatlilán	79	90.11	54	89.82	89	86.79	53	85.47
Escuela Preparatoria Regional de Tequila	19	87.65	51	89.13	23	90.14	7	90.37
Escuela Preparatoria Regional de Tlajomulco de Zúñiga	67	86.44	77	91.33	121	89.07	62	87.68
Escuela Preparatoria Regional de Tuxpan	112	88	69	88	135	90.64	34	88.45
Escuela Preparatoria Regional de Zacoalco de Torres	26	91	19	90	30	90.16	11	94.33
Escuela Preparatoria Regional de Zapotiltic	-	-	45	90	25	89.97	22	90.41
Escuela Preparatoria Regional de Zapotlanejo	51	91.78	49	86.87	58	87.94	23	85.88

FUENTE: 2009-2010, Dr. Marco Antonio Cortés Guardado, Rector General Sustituto, *Estadística Institucional. Tercer Informe de actividades, 2010-2011*, Universidad de Guadalajara, 2011.
2011, SEMS.

NOTA: El cálculo del promedio de calificaciones de los egresados se realizó a partir de la información de escuelas con alumnos.
*04T, 05S, 05T, 06S: estos calendarios corresponden a Bachillerato Semiescolarizado

FECHA DE CORTE: Enero 2013.

FORMACIÓN Y DOCENCIA

Nivel Medio Superior

Académicos en posgrado por escuela que participan en el programa de Becas Institucionales 2007-2012

Cuadro 2.2.143

Escuela	Año					
	2007	2008	2009	2010	2011	2012
SEMS	1	20	48	24	20	11
Escuelas en la zona metropolitana de Guadalajara	0	15	46	21	14	8
Escuela Preparatoria No. 2			0	0	1	0
Escuela Preparatoria No. 3	0	0	1	0	1	0
Escuela Preparatoria No. 4	0	1	3	0	0	0
Escuela Preparatoria No. 5	0	1	0	0	0	2
Escuela Preparatoria No. 6	0	1	2	0	1	1
Escuela Preparatoria No. 8	0	0	3	0	0	0
Escuela Preparatoria No. 10	0	2	1	3	0	0
Escuela Preparatoria No. 11	0	1	0	0	0	0
Escuela Preparatoria No. 12	0	1	1	0	0	0
Escuela Preparatoria No. 13	0	0	0	0	1	0
Escuela Preparatoria No. 15	0	0	0	5	4	2
Escuela Preparatoria Vocacional	0	0	4	2	1	0
SEMS	0	4	6	1	5	3
Escuelas en el interior del Estado	0	4	24	9	6	3
Escuela Preparatoria Regional de Atotonilco					2	1
Escuela Preparatoria Regional de Ciudad Guzmán	0	0	1	0	0	0
Escuela Preparatoria Regional de Tonalá	0	0	0	1	1	1
Escuela Preparatoria Regional de Tonalá Norte	0	0	0	2	0	0
Escuela Preparatoria Regional de Autlán de Navarro	0	0	0	1	0	0
Escuela Preparatoria Regional de Chapala	0	0	3	1	1	0
Escuela Preparatoria Regional de Colotlán	0	1	1	1	1	0
Escuela Preparatoria Regional de El Grullo	0	0	0	1	0	1
Escuela Preparatoria Regional de Jocotepec	0	0	6	1	3	0
Escuela Preparatoria Regional de Lagos de Moreno	0	0	2	0	0	0
Escuela Preparatoria Regional de Ocotlán	0	2	6	1	0	0
Escuela Preparatoria Regional de San Martín Hidalgo	0	0	1	0	0	0
Escuela Preparatoria Regional de Tequila	0	1	0	0	0	0
Escuela Preparatoria Regional de Zapotiltic	0	0	1	0	0	0
Escuela Preparatoria Regional de Zapotlanejo	0	0	3	0	0	0
Otros apoyos	1	5	2	1	0	0

FUENTES: 2007-2010, Dr. Marco Antonio Cortés Guardado, Rector General Sustituto, *Estadística Institucional. Tercer informe de actividades, 2010-2011*, Universidad de Guadalajara, 2011.
2011, SEMS.

FECHA DE CORTE: Enero 2013.

FORMACIÓN Y DOCENCIA

Nivel Medio Superior

Académicos por escuela beneficiarios del programa de Profesionalización 2007-2012

Cuadro 2.2.144

Escuela	Año					
	2007	2008	2009	2010	2011	2012
SEMS	1	20	48	24	20	11
Escuelas en la zona metropolitana de Guadalajara	0	15	46	21	14	8
Escuela Preparatoria No. 2			0	0	1	0
Escuela Preparatoria No. 3	0	0	1	0	1	0
Escuela Preparatoria No. 4	0	1	3	0	0	0
Escuela Preparatoria No. 5	0	1	0	0	0	2
Escuela Preparatoria No. 6	0	1	2	0	1	1
Escuela Preparatoria No. 8	0	0	3	0	0	0
Escuela Preparatoria No. 10	0	2	1	3	0	0
Escuela Preparatoria No. 11	0	1	0	0	0	0
Escuela Preparatoria No. 12	0	1	1	0	0	0
Escuela Preparatoria No. 13	0	0	0	0	1	0
Escuela Preparatoria No. 15	0	0	0	5	4	2
Escuela Preparatoria Vocacional	0	0	4	2	1	0
SEMS	0	4	6	1	5	3
Escuelas en el interior del Estado	0	4	24	9	6	3
Escuela Preparatoria Regional de Atotonilco	0	0	0	0	2	1
Escuela Preparatoria Regional de Ciudad Guzmán	0	0	1	0	0	0
Escuela Preparatoria Regional de Tonalá	0	0	0	1	1	1
Escuela Preparatoria Regional de Tonalá Norte	0	0	0	2	0	0
Escuela Preparatoria Regional de Autlán de Navarro	0	0	0	1	0	0
Escuela Preparatoria Regional de Chapala	0	0	3	1	1	0
Escuela Preparatoria Regional de Colotlán	0	1	1	1	1	0
Escuela Preparatoria Regional de El Grullo	0	0	0	1	0	1
Escuela Preparatoria Regional de Jocotepec	0	0	6	1	3	0
Escuela Preparatoria Regional de Lagos de Moreno	0	0	2	0	0	0
Escuela Preparatoria Regional de Ocotlán	0	2	6	1	0	0
Escuela Preparatoria Regional de San Martín Hidalgo	0	0	1	0	0	0
Escuela Preparatoria Regional de Tequila	0	1	0	0	0	0
Escuela Preparatoria Regional de Zapotiltic	0	0	1	0	0	0
Escuela Preparatoria Regional de Zapotlanejo	0	0	3	0	0	0
Otros apoyos	1	5	2	1	0	0

FUENTES: 2007-2011, Dr. Marco Antonio Cortés Guardado, Rector General Sustituto, *Estadística Institucional. Tercer informe de actividades, 2010-2011*, Universidad de Guadalajara, 2011.
2012, SEMS.

FECHA DE CORTE: Enero 2013.

FORMACIÓN Y DOCENCIA

		Nivel Medio Superior	
Total de becarios del programa Oportunidades 2011 -2012		Cuadro 2.2.133	Cuadro 2.2.145
Escuela		2011	2012
SEMS		10,236	9,927
Escuelas en la zona metropolitana de Guadalajara		2,679	2,748
Escuela Preparatoria de Jalisco		64	49
Escuela Preparatoria No. 2		174	155
Escuela Preparatoria No. 3		61	42
Escuela Preparatoria No. 4		64	68
Escuela Preparatoria No. 5		27	23
Escuela Preparatoria No. 6		94	100
Escuela Preparatoria No. 7		84	75
Escuela Preparatoria No. 8		122	118
Extensión Ixtlahuacán del Río		16	19
Escuela Preparatoria No. 9		127	119
Módulo Santa Anita		9	18
Escuela Preparatoria No. 10		300	341
Escuela Preparatoria No. 11		98	85
Escuela Preparatoria No. 12		190	225
Módulo Tlaquepaque		0	
Escuela Preparatoria No. 13		53	47
Escuela Preparatoria No. 14		69	4
Escuela Preparatoria No. 15		115	114
Escuela Preparatoria No. 16		206	228
Escuela Preparatoria No. 17		63	141
Escuela Preparatoria Politécnica de Guadalajara		118	151
Escuela Preparatoria Vocacional		90	92
Escuela Preparatoria de Tonalá		207	243
Módulo La Experiencia		9	10
Escuela Preparatoria Tonalá Norte		319	281
Escuelas en el Interior del Estado		7,557	7,179
Escuela Preparatoria de Ahualulco de Mercado		254	154
Módulo Etzatlán		40	
Extensión Oconahua		0	32
Módulo San Marcos		42	34
Extensión Teuchitlán		0	
Escuela Preparatoria de Ameca		87	78
Módulo Atenguillo		59	38
Módulo Mascota		20	14
Módulo San Antonio Matute		35	12
Módulo Talpa de Allende		36	49
Escuela Preparatoria de Arandas		116	104
Módulo San Ignacio Cerro Gordo (Arandas)		14	14
Extensión Santa María del Valle		0	5
Módulo Jesús María		25	44
Escuela Preparatoria de Atotonilco		209	159

FORMACIÓN Y DOCENCIA

Total de becarios del programa Oportunidades 2011 -2012	Nivel Medio Superior	
	Cuadro 2.2.133	Cuadro 2.2.145
Escuela	2011	2012
Módulo Ayotlán	87	94
Extensión La Ribera	0	
San Francisco de Asís	0	
Escuela Preparatoria de Aultán de Navarro	180	186
Extensión Atengo	0	19
Extensión Soyatlán del Oro	19	59
Módulo Ayutla	61	51
Módulo Tenamaxtlán	24	34
Escuela Preparatoria Casimiro Castillo	55	43
Extensión Ayotitlán	0	
Extensión Chacala	0	
Extensión Cuzalapa	0	
Extensión Tecomate	0	
Extensión Telcruz	0	
Extensión Telequesquitlán	0	
Módulo Cuautitlán	429	443
Módulo Hermenegildo Galeana	36	29
Módulo La Huerta	70	74
Módulo Villa Purificación	51	56
Escuela Preparatoria de Chapala	87	82
Escuela Preparatoria de Chapala Tec	0	
Escuela Preparatoria de Cihuatlán	69	79
Módulo Miguel Hidalgo	47	42
Módulo San Patricio Melaque	13	4
Escuela Preparatoria de Ciudad Guzmán	152	143
Extensión Copala	107	89
Extensión San José del Carmen	0	
Módulo Tolimán	93	80
Módulo Concepción de Buenos Aires	39	40
Módulo Tecalitlán	34	31
Módulo Zapotitlán de Vadillo	100	102
Escuela Preparatoria de Colotlán	179	159
Extensión Bolaños	8	15
Módulo Huejúcar	36	39
Módulo Huejuquilla	73	116
Módulo Mezquitic	140	107
Módulo San Martín de Bolaños	33	
Módulo Villa Guerrero	40	53
Escuela Preparatoria del Grullo	69	86
Extensión El Chante	30	8
Extensión Tuxcacuesco	20	22
Módulo Ejutla	20	3
Módulo El Limón	34	28

FORMACIÓN Y DOCENCIA

Total de becarios del programa Oportunidades 2011 -2012	Nivel Medio Superior	
	Cuadro 2.2.133	Cuadro 2.2.145
Escuela	2011	2012
Módulo Tonaya	24	20
Escuela Preparatoria de La Barca	105	91
Módulo Jamay	63	77
Escuela Preparatoria de Degollado	91	95
Escuela Preparatoria El Salto	93	75
Escuela Preparatoria de Jocotepec	100	124
Extensión Quitupan	3	6
Módulo Lázaro Cárdenas	17	8
Módulo Manzanilla de La Paz	24	45
Módulo Tizapán El Alto	14	10
Escuela Preparatoria de Lagos de Moreno	255	269
Módulo Ojuelos	24	28
Módulo San Diego de Alejandría	25	22
Módulo Unión de San Antonio	35	20
Módulo Villa Hidalgo	47	35
Escuela Preparatoria de Puerto Vallarta	26	40
Módulo El Tuito	30	32
Módulo Ixtapa	0	
Módulo José María Morelos	39	14
Módulo Pino Suárez	113	99
Módulo Tomatlán	50	33
Escuela Preparatoria de San Juan de Los Lagos	112	109
Módulo Jalostotitlán	30	35
Módulo San Miguel El Alto	73	82
Escuela Preparatoria de San Martín Hidalgo	135	117
Extensión Buena Vista	34	38
Módulo Cocula	109	97
Módulo Villa Corona	19	31
Escuela Preparatoria de Sayula	52	76
Módulo San Gabriel	101	75
Módulo Tapalpa	79	80
Escuela Preparatoria de Tala	32	32
Escuela Preparatoria de Tamazula	64	58
Extensión Vista Hermosa	0	
Escuela Preparatoria de Tecolotlán	49	11
Módulo Juchitlán	39	31
Módulo Unión de Tula	83	62
Escuela Preparatoria de Tequila	437	364
Extensión El Salvador	20	33
Extensión La Venta de Mochititlic	0	
Extensión San Andrés	0	
Módulo Amatitán	0	1
Módulo Arenal	14	10

FORMACIÓN Y DOCENCIA

Total de becarios del programa Oportunidades 2011 -2012	Nivel Medio Superior	
	Cuadro 2.2.133	Cuadro 2.2.145
Escuela	2011	2012
Módulo Hostotipaquillo	1	
Módulo Magdalena	0	
Escuela Preparatoria de Tepatlán	96	104
Módulo Acatic	35	50
Módulo San Julián	47	27
Módulo Valle de Guadalupe	8	11
Módulo Yahualica	11	1
Escuela Preparatoria de Tlajomulco de Zúñiga	74	113
Extensión San Agustín	7	1
Módulo Cajitlán	72	29
Escuela Preparatoria de Tuxpan	59	71
Módulo Mazamitla	68	52
Módulo Tonila	28	28
Escuela Preparatoria de Zacoalco de Torres	177	281
Extensión Citla	44	47
Extensión Teocuitatlán	73	66
Módulo Villa Atoyac	48	25
Escuela Preparatoria de Zapotlanejo	58	37
Módulo Matatlán	36	40
Escuela Preparatoria de Zapotitlán	40	76
Escuela Preparatoria de Ocotlán (EREMSO)	255	233
Módulo Atequiza	28	33
Módulo Mezcala	144	101
Módulo Tototlán	47	61
Extensión Zapotlán del Rey (EREMSO)	69	54

FUENTE: SEMS.
 FECHA DE CORTE: Enero 2013.

FORMACIÓN Y DOCENCIA

Nivel Medio Superior

Estudiantes beneficiados en el Programa de Becas de Educación Media Superior de la SEP, 2007-2012

Cuadro 2.2.146

Escuela	Año					
	2007	2008	2009	2010	2011	2012
SEMS	178	216	898	590	730	7147
Escuelas en la zona metropolitana de Guadalajara	74	100	424	257	181	2416
Escuela Preparatoria de Jalisco	0	3	14	0	4	57
Escuela Preparatoria No. 2	2	2	5	3	4	94
Escuela Preparatoria No. 3	3	4	20	0	2	69
Escuela Preparatoria No. 4	3	11	14	41	12	120
Escuela Preparatoria No. 5	1	2	13	0	6	75
Escuela Preparatoria No. 6	4	4	64	53	10	123
Escuela Preparatoria No. 7	6	6	10	31	13	153
Escuela Preparatoria No. 8	1	1	62	0	20	145
Escuela Preparatoria No. 9	6	6	26	13	14	158
Escuela Preparatoria No. 10	6	7	11	7	10	159
Escuela Preparatoria No. 11	1	1	22	0	1	64
Escuela Preparatoria No. 12	6	7	14	20	6	143
Escuela Preparatoria No. 13	2	2	2	2	3	104
Escuela Preparatoria No. 14	0	0	7	0	3	47
Escuela Preparatoria No. 15	32	43	62	24	8	72
Escuela Preparatoria No. 16	0	0	3	11	3	57
Escuela Preparatoria No. 17	0	0	0	0	15	120
Escuela Preparatoria No. 18						14
Escuela Preparatoria Politécnica	0	0	0	4	9	36
Escuela Preparatoria Vocacional	0	0	16	2	18	101
Escuela Preparatoria de Tonalá	1	1	59	0	1	52
Escuela Preparatoria de Tonalá Norte	0	0	0	46	19	453
Escuelas en el interior del Estado	104	116	474	333	549	4731
Escuela Preparatoria Regional de Ahualulco del Mercado	7	7	20	6	0	227
Escuela Preparatoria Regional de Ameca	4	4	35	45	31	197
Escuela Preparatoria Regional de Arandas	0	6	21	0	11	66
Escuela Preparatoria Regional de Atotonilco	4	5	2	0	21	185
Escuela Preparatoria Regional de Autlán	5	5	12	0	17	125
Escuela Preparatoria Regional de Casimiro Castillo	2	2	6	21	14	198
Escuela Preparatoria Regional de Chapala	6	6	2	0	3	122
Escuela Preparatoria Regional de Cihuatlán	0	0	75	74	115	226
Escuela Preparatoria Regional de Ciudad Guzmán	5	5	4	30	30	223
Escuela Preparatoria Regional de Colotlán	4	4	3	0	4	131
Escuela Preparatoria Regional de Degollado	5	5	0	0	0	37
Escuela Preparatoria Regional de El Grullo	0	0	0	4	7	197
Escuela Preparatoria Regional de El Salto	1	1	18	13	14	111
Escuela Preparatoria Regional de Jocotepec	2	2	8	0	21	165
Escuela Preparatoria Regional de La Barca	2	2	43	34	27	287
Escuela Preparatoria Regional de Lagos de Moreno	0	3	43	0	6	221
Escuela Preparatoria Regional de Educación Media Superior de Ocotlán	8	8	28	26	6	174
Escuela Preparatoria Regional de Puerto Vallarta	0	0	2	0	0	105
Escuela Preparatoria Regional de San Juan de los Lagos	3	3	12	7	11	106
Escuela Preparatoria Regional de San Martín Hidalgo	12	12	7	0	28	330
Escuela Preparatoria Regional de Sayula	7	7	7	21	33	151
Escuela Preparatoria Regional de Tala	1	1	11	2	4	119
Escuela Preparatoria Regional de Tamazula	3	3	7	9	74	134
Escuela Preparatoria Regional de Tecolotlán	4	4	1	0	5	109

FORMACIÓN Y DOCENCIA

Nivel Medio Superior

Estudiantes beneficiados en el Programa de Becas de Educación Media Superior de la SEP, 2007-2012

Cuadro 2.2.146

Escuela	Año					
	2007	2008	2009	2010	2011	2012
Escuela Preparatoria Regional de Tepatlán	3	3	31	41	29	229
Escuela Preparatoria Regional de Tequila	11	12	30	0	4	178
Escuela Preparatoria Regional de Tlajomulco de Zúñiga	1	2	8	0	13	84
Escuela Preparatoria Regional de Tuxpan	0	0	35	0	9	114
Escuela Preparatoria Regional de Zacoalco de Torres	4	4	3	0	0	54
Escuela Preparatoria Regional de Zapotiltic	0	0	0	0	7	66
Escuela Preparatoria Regional de Zapotlanejo	0	0	0	0	5	60

FUENTES: 2007-2010, Dr. Marco Antonio Cortés Guardado, Rector General Sustituto, *Estadística Institucional. Tercer informe de actividades, 2010-2011*, Universidad de Guadalajara, 2011.
 2011, SEMS.

FECHA DE CORTE: Enero 2013.

FORMACIÓN Y DOCENCIA

Nivel Medio Superior						
Estudiantes beneficiados en el Programa de Estímulos Económicos para Estudiantes Sobresalientes, 2007-2012						
Escuela	PROMOCIÓN					
	2007-2008	2008-2009	2009-2010	2010-2011	2011-2012	2012 - 2013
SEMS	187	191	192	213	213	213
Escuelas en la zona metropolitana de Guadalajara	75	76	76	88	88	88
Escuela Preparatoria de Jalisco	5	5	5	5	5	5
Escuela Preparatoria No. 2	5	5	5	5	5	5
Escuela Preparatoria No. 3	4	4	4	4	4	4
Escuela Preparatoria No. 4	4	4	4	4	4	4
Escuela Preparatoria No. 5	5	5	5	5	5	5
Escuela Preparatoria No. 6	5	5	5	5	5	5
Escuela Preparatoria No. 7	5	5	5	5	5	5
Escuela Preparatoria No. 8	4	4	4	4	4	4
Escuela Preparatoria No. 9	4	4	4	4	4	4
Escuela Preparatoria No. 10	5	5	5	5	5	5
Escuela Preparatoria No. 11	4	4	4	4	4	4
Escuela Preparatoria No. 12	5	5	5	5	5	5
Escuela Preparatoria No. 13	4	4	4	4	4	4
Escuela Preparatoria No. 14	0	0	0	4	4	4
Escuela Preparatoria No. 15	0	0	0	4	4	4
Escuela Preparatoria No. 16	0	0	0	4	4	4
Escuela Preparatoria No. 17	0	0	0	0	0	0
Escuela Preparatoria Politécnica	4	4	4	4	4	4
Escuela Preparatoria Vocacional	5	5	5	5	5	5
Escuela Preparatoria de Tonalá	3	4	4	4	4	4
Escuela Preparatoria de Tonalá Norte	4	4	4	4	4	4
Escuelas en el interior del Estado	109	115	116	125	125	125
Escuela Preparatoria Regional de Ahualulco del Mercado	4	4	4	4	4	4
Escuela Preparatoria Regional de Ameca	4	4	4	4	4	4
Escuela Preparatoria Regional de Arandas	4	4	4	4	4	4
Escuela Preparatoria Regional de Atotonilco	0	4	4	4	4	4
Escuela Preparatoria Regional de Aullán	4	4	4	4	4	4
Escuela Preparatoria Regional de Casimiro Castillo	4	4	4	4	4	4
Escuela Preparatoria Regional de Chapala	4	4	4	4	4	4
Escuela Preparatoria Regional de Cihuatlán	4	4	4	4	4	4
Escuela Preparatoria Regional de Ciudad Guzmán	5	5	5	5	5	5
Escuela Preparatoria Regional de Colotlán	4	4	4	4	4	4
Escuela Preparatoria Regional de Degollado	4	4	4	4	4	4
Escuela Preparatoria Regional de El Grullo	0	0	0	4	4	4
Escuela Preparatoria Regional de El Salto	4	4	4	4	4	4
Escuela Preparatoria Regional de Jocotepec	4	4	4	4	4	4
Escuela Preparatoria Regional de La Barca	4	4	4	4	4	4
Escuela Preparatoria Regional de Lagos de Moreno	3	4	4	4	4	4
Escuela Preparatoria Regional de Educación Media Superior de Ocotlán	4	4	4	4	4	4
Escuela Preparatoria Regional de Puerto Vallarta	4	2	3	4	4	4
Escuela Preparatoria Regional de San Juan de los Lagos	4	4	4	4	4	4
Escuela Preparatoria Regional de San Martín Hidalgo	4	4	4	4	4	4
Escuela Preparatoria Regional de Sayula	4	4	4	4	4	4
Escuela Preparatoria Regional de Tala	4	4	4	4	4	4
Escuela Preparatoria Regional de Tamazula	4	4	4	4	4	4
Escuela Preparatoria Regional de Tecolotlán	4	4	4	4	4	4
Escuela Preparatoria Regional de Tepatlitlán	1	4	4	4	4	4
Escuela Preparatoria Regional de Tequila	4	4	4	4	4	4
Escuela Preparatoria Regional de Tlajomulco de Zúñiga	4	4	4	4	4	4
Escuela Preparatoria Regional de Tuxpan	4	4	4	4	4	4
Escuela Preparatoria Regional de Zacoalco de Torres	4	4	4	4	4	4

FORMACIÓN Y DOCENCIA

Nivel Medio Superior						
Estudiantes beneficiados en el Programa de Estímulos Económicos para Estudiantes Sobresalientes, 2007-2012						
Cuadro 2.2.147						
Escuela	PROMOCIÓN					
	2007-2008	2008-2009	2009-2010	2010-2011	2011-2012	2012 - 2013
Escuela Preparatoria Regional de Zapotiltic	0	0	0	4	4	4
Escuela Preparatoria Regional de Zapotlanejo	4	4	4	4	4	4
Deporte de alto rendimiento	3	0	0	0	0	0

FUENTES: 2007-2008 a 2010-2011, Dr. Marco Antonio Cortés Guardado, Rector General Sustituto, *Estadística Institucional. Tercer informe de actividades, 2010-2011*, Universidad de Guadalajara, 2011.
 2011-2012, SEMS.

FECHA DE CORTE: Enero 2012.

**2. Línea estratégica:
FORMACIÓN Y DOCENCIA
Oferta Educativa: Pregrado**



Programas educativos de tipo básico, posbásico y de los niveles medio superior, técnico superior universitario y licenciatura, por entidad universitaria, 2012

Entidad universitaria / Nivel educativo / Programa	Modalidad educativa	Creado, actualizado y/o modificado	Estado	Integran lengua extranjera	Incorporan TIC en el proceso educativo	Cuenta con créditos transferibles	Cuenta con estudios de pertinencia	Programa intercentros ^a	Programa que opera en Red ^b	Evaluated por CIEES	Nivel CIEES ^c	Acreditación (fecha de vencimiento)	Acreditados internacionalmente	Incluyen la formación ambiental y sustentabilidad en el currículo
CU metropolitanos														
CUAAD														
Básico ^d														
Programa Básico Musical	Escolarizado		Activo											
Profesional medio														
Profesional Medio en Artes Visuales, con orientaciones en Pintura, Escultura, Fotografía y Diseño Publicitario	Escolarizado		Activo	Inglés										
Profesional Medio en Artes Escénicas, con orientaciones en Danza y Actuación	Escolarizado		Activo	Inglés										
Profesional Medio en Música	Escolarizado													
Técnicos														
Técnico en Música	Escolarizado		Activo	Inglés										
Licenciatura														
Lic. en Diseño de Interiores y Ambientación	Escolarizado		Activo	Inglés						Si	1	ANPADEH 01/07/2016		
Lic. en Diseño Industrial	Escolarizado		Activo	Inglés						Si	1	COMAPROD 21/03/2017		
Lic. en Diseño para la Comunicación Gráfica	Escolarizado		Activo	Inglés						Si	1	COMAPROD 12/10/2017		
Lic. en Artes Audiovisuales	Escolarizado		Activo	Inglés						Si	1	CAESA 21/11/2017		
Lic. en Arquitectura	Escolarizado		Activo	Inglés						Si	1	ANPADEH 01/07/2016		
Lic. en Urbanística y Medio Ambiente	Escolarizado		Activo	Inglés, Francés, Alemán y Japonés						Si	1	COMAEA 30/02/2012		
Lic. en Artes Escénicas para la Expresión Dancística, con salida a Técnico Superior Universitario en Artes Escénicas para la Expresión Dancística	Escolarizado		Activo	Inglés						Si	1			
Lic. en Artes Escénicas para la Expresión Teatral, con salida a Técnico Superior Universitario en Artes Escénicas para la Expresión Teatral	Escolarizado		Activo	Inglés						Si	1			
Lic. en Artes Visuales para la Expresión Plástica, con salida a Técnico Superior Universitario en Artes Visuales para la Expresión Plástica	Escolarizado		Activo	Inglés						Si	1			
Lic. en Artes Visuales para la Expresión Fotográfica, con salida a Técnico Superior Universitario en Artes Visuales para la Expresión Fotográfica	Escolarizado		Activo	Inglés						Si	1			
Lic. en Música con Orientaciones en: Ejecutante, Canto, Dirección coral, Pedagogía Musical y Composición	Escolarizado		Activo	Inglés						Si	1	CAESA 21/11/2017		
Lic. en Diseño de Modas	Escolarizado			Inglés										
Nivelación														
Nivelación en la Lic. en Artes Visuales para la Expresión Plástica, Nivelación en la Lic. en Artes Visuales para la Expresión Fotográfica, Nivelación en la Lic. en Artes Escénicas para la Expresión Dancística, y Nivelación en la Lic. en Artes Escénicas para la Expresión Teatral	Escolarizado		Activo	Inglés										
Nivelación en Música	Escolarizado		Activo	Inglés										
CUCBA														
Técnico Superior Universitario														
Técnico Superior Universitario en Control de Plagas Urbanas y Manejo de Áreas Verdes	Escolarizado		Activo											
Técnico Superior en Administración de Recursos Naturales	Escolarizado		Activo											
Licenciatura														
Lic. en Biología	Escolarizado		Activo							Si	1	CACEB 14/08/2017		
Lic. en Medicina Veterinaria y Zootecnia	Escolarizado		Activo							Si	1	CONEVET 18/04/2013		
Lic. en Ciencia de los Alimentos	Escolarizado		Activo	Inglés										
Lic. en Agronegocios	Escolarizado		Activo	Inglés										
Ing. Agrónomo	Escolarizado		Activo							Si	1	COMEEA 27/05/2014		

Programas educativos de tipo básico, posbásico y de los niveles medio superior, técnico superior universitario y licenciatura, por entidad universitaria, 2012

Entidad universitaria / Nivel educativo / Programa	Modalidad educativa	Creado, actualizado y/o modificado	Estado	Integran lengua extranjera	Incorporan TIC en el proceso educativo	Cuenta con créditos transferibles	Cuenta con estudios de pertinencia	Programa intercentros ^a Programa que opera en Red ^b	Evaluated por CIEES	Nivel CIEES ^c	Acreditación (fecha de vencimiento)	Acreditados internacionalmente	Incluyen la formación ambiental y sustentabilidad en el currículo
CUCEA Técnico Superior Universitario Técnico Superior Universitario en Redes y Telecomunicaciones	Escolarizado		Activo			Movilidad							
Técnico Superior Universitario en Gestión Hotelera	Escolarizado		Activo			Movilidad							
Licenciatura													
Lic. en Administración	Escolarizado	Modificado I/2012/306 aprobado el 26-oct-2012 y Fe de Erratas I/2012/2742 del 14-dic-2012	Activo	Inglés I al IV como optativa		Movilidad RGS/001/2012		Si	Si	1	CACECA 18/06/2014		Si
Lic. en Contaduría Pública	Escolarizado	Modificado I/2012/308 aprobado el 26-oct-2012 y Fe de Erratas I/2012/2744 del 14-dic-2012	Activo	Inglés I al IV como optativa		Movilidad RGS/001/2013		Si	Si	1	CACECA 18/06/2014		No
Lic. en Economía	Escolarizado	Modificado I/2012/309 aprobado el 26-oct-2012 y Fe de Erratas I/2012/2745 del 14-dic-2012	Activo	Inglés I al IV como optativa		Movilidad RGS/001/2014		No	Si	1	CONACE 25/11/2016		No
Lic. en Mercadotecnia	Escolarizado	Modificado I/2012/310 aprobado el 26-oct-2012 y Fe de Erratas I/2012/2746 del 14-dic-2012	Activo	Inglés I al IV como optativa		Movilidad RGS/001/2015		Si	Si	1	CACECA 18/06/2014		No
Lic. en Negocios Internacionales	Escolarizado	Modificado I/2012/304 aprobado el 26-oct-2012 y Fe de Erratas I/2012/2740 del 14-dic-2012	Activo	Inglés I al IV como particular obligatoria		Movilidad RGS/001/2016		Si	Si	1	CACECA 18/06/2014		No
Lic. en Recursos Humanos	Escolarizado	Modificado I/2012/311 aprobado el 26-oct-2012 y Fe de Erratas I/2012/2747 del 14-dic-2012	Activo	Inglés I al IV como optativa		Movilidad RGS/001/2017		Si	Si	1	CACECA 18/06/2014		No
Lic. en Tecnologías de la Información	Escolarizado	Se modifica y cambia de denominación I/2012/302 aprobado el 26-oct-2012 y Fe de Erratas I/2012/2738 del 14-dic-2012	Activo	Inglés I al IV como particular obligatoria		Movilidad RGS/001/2018		Si	Si	1	CACECA 16/07/2014		No
Lic. en Turismo	Escolarizado	Modificado I/2012/305 aprobado el 26-oct-2012 y Fe de Erratas I/2012/2741 del 14-dic-2012	Activo	Inglés I al IV como particular obligatoria y Lengua Adicional al Español del I al IV como particular selectiva		Movilidad RGS/001/2019		Si	Si	1	CONAET 23/07/2014		Si
Lic. en Administración Gubernamental y Políticas Públicas	Escolarizado	Se modifica y cambia de denominación I/2012/307 aprobado el 26-oct-2012 y Fe de Erratas I/2012/2743 del 14-dic-2012	Activo	Inglés del I al IV como optativa		Movilidad RGS/001/2020		No					Si

Programas educativos de tipo básico, posbásico y de los niveles medio superior, técnico superior universitario y licenciatura, por entidad universitaria, 2012

Entidad universitaria / Nivel educativo / Programa	Modalidad educativa	Creado, actualizado y/o modificado	Estado	Integran lengua extranjera	Incorporan TIC en el proceso educativo	Cuenta con créditos transferibles	Cuenta con estudios de pertinencia	Programa intercentros ^a	Programa que opera en Red ^b	Evaluated por CIEES	Nivel CIEES ^c	Acreditación (fecha de vencimiento)	Acreditados internacionalmente	Incluyen la formación ambiental y sustentabilidad en el currículo
Lic. en Administración Financiera y Sistemas	Escolarizado	Modificado I/2012/303 aprobado el 26-oct-2012 y Fe de Erratas I/2012/2739 del 14-dic-2012	Activo	Inglés del I al IV como particular obligatoria		Movilidad RGS/001/2021		No		Si	1	CACECA 18/06/2014		
Lic. en Gestión y Economía Ambiental	Escolarizado	Modificado I/2012/312 aprobado el 26-oct-2012 y Fe de Erratas I/2012/2748 del 14-dic-2012	Activo	Inglés del I al IV como optativa		Movilidad RGS/001/2022		No						Si
CUCEI														
Técnico Superior Universitario														
Técnico Superior Universitario en Sistemas de Calidad	Escolarizado		Activo			Movilidad								
Técnico Superior Universitario en Herramientales	Escolarizado		Activo	Inglés		Movilidad								
Técnico Superior Universitario en Meteorología	Escolarizado		Activo	Inglés		Movilidad								
Técnico Superior Universitario en Inyección de Plásticos	Escolarizado		Activo	Inglés		Movilidad								
Técnico Superior Universitario en Redes de Cómputo	Escolarizado		Activo	Inglés		Movilidad								
Técnico Superior Universitario en Informática	Escolarizado		Activo	Inglés		Movilidad								
Técnico Superior Universitario en Electrónica	Escolarizado		Activo	Inglés		Movilidad								
Licenciatura														
Ing. en Comunicaciones y Electrónica	Escolarizado	Modificado I/2012/382 aprobado el 18-dic-2012	Activo	Requisito para obtener el título Nivel A2 del MCE, acreditarlo preferentemente durante los 3 primeros ciclos		Movilidad	Si	Si		Si	1	CACEI 18/02/2014		No
Ing. Civil	Escolarizado		Activo			Movilidad				Si	1	CACEI 26/02/2015		
Ing. en Computación	Escolarizado	Modificado I/2012/381 aprobado el 18-dic-2012	Activo	Requisito para obtener el título Nivel A2 del MCE, acreditarlo preferentemente durante los 3 primeros ciclos		Movilidad	Si	Si		Si	1	CONAC 16/03/2017		No
Ing. Topográfica	Escolarizado		Activo			Movilidad				Si	2	CACEI 05/03/2010		
Lic. en Química	Escolarizado	Modificado I/2012/389 aprobado el 18-dic-2012	Activo	Cursos de la currícula y actividades de aprendizaje y como requisito para obtener el título Nivel A2 del MCE		Movilidad	Si	No		Si	1	CONAECO 05/11/2017		No
Lic. en Químico Farmacéutico Biólogo	Escolarizado	Se modifica y cambia de denominación I/2012/390 aprobado el 18-dic-2012	Activo	Cursos de la currícula y actividades de aprendizaje y como requisito para obtener el título Nivel A2 del MCE		Movilidad	Si	Si		Si	1	COMAEF 24/09/2012		Si
Ing. en Mecánica Eléctrica	Escolarizado	Modificado I/2012/385 aprobado el 18-dic-2012	Activo	Cursos de la currícula y actividades de aprendizaje y como requisito para obtener el título Nivel A2 del MCE		Movilidad	Si	No		Si	1	CACEI 26/02/2015		Si
Lic. en Matemáticas	Escolarizado	Modificado I/2012/388 aprobado el 18-dic-2012	Activo	Cursos de la currícula y actividades de aprendizaje		Movilidad	Si	No		Si	1			No

Programas educativos de tipo básico, posbásico y de los niveles medio superior, técnico superior universitario y licenciatura, por entidad universitaria, 2012

Entidad universitaria / Nivel educativo / Programa	Modalidad educativa	Creado, actualizado y/o modificado	Estado	Integran lengua extranjera	Incorporan TIC en el proceso educativo	Cuenta con créditos transferibles	Cuenta con estudios de pertinencia	Programa intercentros ^a	Programa que opera en Red ^b	Evaluated por CIEES	Nivel CIEES ^c	Acreditación (fecha de vencimiento)	Acreditados internacionalmente	Incluyen la formación ambiental y sustentabilidad en el currículo
Ing. Química	Escolarizado	Modificado I/2012/386 aprobado el 18-dic-2012	Activo	Cursos de la curricula y actividades de aprendizaje y como requisito para obtener el título Nivel A2 del MCE		Movilidad	Si	Si		Si	1	CACEI 18/02/2014		Si
Lic. en Informática	Escolarizado	Se modifica y cambia de denominación I/2012/383 aprobado el 18-dic-2012	Activo	Requisito para obtener el título Nivel A2 del MCE, acreditarlo preferentemente durante los 3 primeros ciclos		Movilidad	Si	Si		Si	1	CONAIC 16/03/2017		No
Ing. Industrial	Escolarizado	Modificado I/2012/384 aprobado el 18-dic-2012	Activo	Cursos de la curricula y actividades de aprendizaje y como requisito para obtener el título Nivel A2 del MCE		Movilidad	Si	Si		Si	2	CACEI 26/02/2015		No
Lic. en Física	Escolarizado	Modificado I/2012/387 aprobado el 18-dic-2012	Activo	Cursos de la curricula y actividades de aprendizaje		Movilidad	Si	No		Si	1			Si
Ing. Biomédica	Escolarizado	Modificado I/2012/380 aprobado el 18-dic-2012	Activo	Requisito para obtener el título Nivel A2 del MCE, acreditarlo preferentemente durante los 3 primeros ciclos		Movilidad	Si	No						No
Ing. en Alimentos y Biotecnología	Escolarizado	Creado I/2011/124 del 17 de junio del 2011	Activo	Inglés		Movilidad	Si							Si
CUCS														
Profesional medio														
Carrera de Enfermería	Escolarizado		Activo			Movilidad						COMACE 22/04/2014		
Carrera de Enfermería	Escolarizado		Activo											
Posbásico^c														
Enfermería Perfusionista	Escolarizado			Inglés										
Enfermería en Urgencias Médico-quirúrgicas	Escolarizado		Activo											
Enfermería en Gerontogeriatría	Escolarizado		Activo											
Enfermería en Nefrología	Escolarizado		Activo											
Administración y Docencia en Enfermería	Escolarizado		Activo	Inglés										
Enfermería Pediátrica	Escolarizado		Activo	Inglés										
Enfermería en Cuidados Intensivos	Escolarizado		Activo											
Enfermería Médico-quirúrgica	Escolarizado		Activo	Inglés										
Enfermería en Cuidados del Recién Nacido en Estado Crítico	Escolarizado		Activo	Inglés										
Técnico Superior Universitario														
Técnico Superior Universitario en Prótesis Dental	Escolarizado		Activo			Movilidad				Si	1			
Técnico Superior Universitario en Radiología e Imagen	Escolarizado		Activo			Movilidad				Si	1			
Técnico Superior Universitario en Emergencias, Seguridad Laboral y Rescate	Escolarizado		Activo			Movilidad								
Técnico Superior en Enfermería	Escolarizado		Activo	Inglés		Movilidad								
Técnico Superior Universitario en Terapia Física	Escolarizado	Creado I/2011/294 del 28 de octubre del 2011	Activo	Inglés, Taller de lectura técnica en idioma inglés	Si	Movilidad	Si							
Licenciatura														
Lic. en Psicología	Escolarizado		Activo			Movilidad				Si	1	CNEIP 15/06/2016		
Lic. en Cirujano Dentista	Escolarizado		Activo			Movilidad				Si	1	CONAEDO 31/03/2015		
Lic. en Enfermería	Escolarizado		Activo	Inglés		Movilidad				Si	1	COMACE 05/09/2011		
Lic. en Cultura Física y Deporte	Escolarizado		Activo			Movilidad				Si	1	COMACAF 27/01/2014		
Lic. en Nutrición	Escolarizado		Activo			Movilidad				Si	1	CONCAPREN 01/04/2013		

Programas educativos de tipo básico, posbásico y de los niveles medio superior, técnico superior universitario y licenciatura, por entidad universitaria, 2012

Entidad universitaria / Nivel educativo / Programa	Modalidad educativa	Creado, actualizado y/o modificado	Estado	Integran lengua extranjera	Incorporan TIC en el proceso educativo	Cuenta con créditos transferibles	Cuenta con estudios de pertinencia	Programa intercentros ^a	Programa que opera en Red ^b	Evaluated por CIEES	Nivel CIEES ^c	Acreditación (fecha de vencimiento)	Acreditados internacionalmente	Incluyen la formación ambiental y sustentabilidad en el currículo
Médico, Cirujano y Partero	Escolarizado		Activo							Si	1	COMAEM 17/01/2015		
Nivelación														
Lic. en Enfermería	Escolarizado		Activo	Inglés										
Licenciatura en Enfermería en la modalidad a distancia	Escolarizado		Activo											
CUCSH														
Licenciatura														
Abogado	Escolarizado	Modificación a la denominación I/2012/236 aprobado el 26-oct-2012	Activo	Lengua Extranjera I al V	Si			Si		Si	1	CONFED 07/05/2012		Si
Abogado	Semiescolarizado	Modificación a la denominación I/2012/236 aprobado el 26-oct-2012	Activo	Lengua Extranjera I al V	Si		No	Si		Si	1	CONFED 07/05/2012		Si
Lic. en Didáctica del Francés como Lengua Extranjera	Escolarizado		Activo	Francés						Si	1	COAPEHUM 17/09/2013		
Lic. en Docencia del Inglés como Lengua Extranjera	Escolarizado		Activo	Inglés						Si	1	COAPEHUM 17/09/2013		
Lic. en Estudios Internacionales	Escolarizado		Activo	Inglés						Si	1	ACCECISO 30/07/2014		
Lic. en Estudios Políticos y de Gobierno	Escolarizado		Activo	Inglés						Si	1	ACCECISO 30/07/2014		
Lic. en Filosofía	Escolarizado		Activo	Inglés						Si	1	COAPEHUM 17/09/2013		
Lic. en Geografía	Escolarizado		Activo	Inglés						Si	1	ACCECISO 08/11/2010		
Lic. en Historia	Escolarizado		Activo	Inglés						Si	1	ACCECISO 08/11/2010		
Lic. en Letras Hispánicas	Escolarizado		Activo	Inglés						Si	1	COAPEHUM 17/09/2013		
Lic. en Antropología	Escolarizado		Activo	Inglés										
Lic. en Comunicación Pública	Escolarizado		Activo	Inglés										
Lic. en Sociología	Escolarizado		Activo	Inglés						Si	1	ACCECISO 30/07/2014		
Lic. en Trabajo Social	Escolarizado		Activo	Inglés						Si	1	ACCECISO 30/07/2014		
Nivelación														

Programas educativos de tipo básico, posbásico y de los niveles medio superior, técnico superior universitario y licenciatura, por entidad universitaria, 2012

Entidad universitaria / Nivel educativo / Programa	Modalidad educativa	Creado, actualizado y/o modificado	Estado	Integran lengua extranjera	Incorporan TIC en el proceso educativo	Cuenta con créditos transferibles	Cuenta con estudios de pertinencia	Programa intercentros ^a	Programa que opera en Red ^b	Evaluated por CIEES	Nivel CIEES ^c	Acreditación (fecha de vencimiento)	Acreditados internacionalmente	Incluyen la formación ambiental y sustentabilidad en el currículo
Lic. en Trabajo Social	Modalidad abierta y a distancia		Activo	Inglés		Movilidad				Si	1	ACCECISO 30/07/2014		
Lic. en Docencia del Inglés como Lengua Extranjera	Escolarizado		Activo	Inglés										
CUTONALÁ														
Licenciatura														
Abogado	Escolarizado	Modificación a la denominación I/2012/236 aprobado el 26-oct-2012	Activo	Lengua Extranjera I al V	Si	Movilidad		Si						Si
Médico, Cirujano y Partero	Escolarizado	Apertura, I/2011/304, del 28 de octubre del 2011	Activo		Si	Movilidad		Si						Si
Lic. en Contaduría Pública	Escolarizado	Modificado I/2012/308 aprobado el 26-oct-2012 y Fe de Erratas I/2012/2744 del 14-dic-2012	Activo	Inglés I al IV como optativa		Movilidad RGS/001/2013		Si						No
Lic. en Administración de Negocios	Escolarizado	Modificación I/2012/344 aprobado el 18-dic-2012	Activo	Lengua Extranjera. Lecto-comprensión del idioma inglés B1 MCER	Si	Movilidad	Si	Si						Si
Lic. en Diseño de Artesanía	Escolarizado	Modificación I/2012/237 aprobado 26-oct-2012	Activo	Lengua Extranjera. Lecto-comprensión del idioma inglés B1 MCER	Si	Movilidad	Si	Si						Si
Lic. en Historia del Arte	Escolarizado	Modificación I/2012/239 aprobado 26-oct-2012	Activo	Lengua Extranjera. Lecto-comprensión del idioma inglés B1 MCER	Si	Movilidad	Si	Si						Si
Ing. en Ciencias Computacionales	Escolarizado	Modificación I/2012/251 aprobado el 26-oct-2012	Activo	Lengua Extranjera. Lecto-comprensión del idioma inglés B1 MCER	Si	Movilidad		Si						Si
Lic. en Estudios Liberales	Escolarizado	Apertura, I/2011/349, del 28 de octubre del 2011	Activo	Lengua Extranjera. Lecto-comprensión del idioma inglés B1 MCER	Si	Movilidad		Si						Si
Ing. en Energía	Escolarizado	Apertura, I/2011/350, del 28 de octubre del 2011	Activo	Lengua Extranjera. Lecto-comprensión del idioma inglés B1 MCER	Si	Movilidad	Si	Si						Si
Ing. en Nanotecnología	Escolarizado	Modificación I/2012/292 aprobado el 26-oct-2012	Activo	Lengua Extranjera. Lecto-comprensión del idioma inglés B1 MCER	Si	Movilidad		Si	Si					Si
Lic. en Gerontología	Escolarizado	Modificación I/2012/238 aprobado el 26-oct-2012	Activo	Lengua Extranjera, Inglés Técnico. Lecto-comprensión del idioma inglés B1 MCER	Si	Movilidad	Si	Si						Si
Lic. en Salud Pública	Escolarizado	Modificación I/2012/021 aprobado el 26 de marzo del 2012 y Fe de Erratas I/2012/1415 del 20 de julio del 2012	Activo	Lengua Extranjera. Lecto-comprensión del idioma inglés B1 MCER	Si	Movilidad	Si	Si						Si
CU regionales CUALTOS Técnico Superior Universitario Técnico Superior Universitario Paramédico	Escolarizado		Activo			Movilidad								

Programas educativos de tipo básico, posbásico y de los niveles medio superior, técnico superior universitario y licenciatura, por entidad universitaria, 2012

Entidad universitaria / Nivel educativo / Programa	Modalidad educativa	Creado, actualizado y/o modificado	Estado	Integran lengua extranjera	Incorporan TIC en el proceso educativo	Cuenta con créditos transferibles	Cuenta con estudios de pertinencia	Programa intercentros ^a Programa que opera en Red ^b	Evaluated por CIEES	Nivel CIEES ^c	Acreditación (fecha de vencimiento)	Acreditados internacionalmente	Incluyen la formación ambiental y sustentabilidad en el currículo
Licenciatura													
Lic. en Enfermería	Escolarizado		Activo	Inglés					Si	1			
Médico, Cirujano y Partero	Escolarizada	Fe de Erratas, I/2011/871 del 25 de mayo del 2011	Activo		Si	Movilidad		Si	Si	1			Si
Lic. Cirujano Dentista	Escolarizado		Activo						Si	1			
Lic. en Nutrición	Escolarizado		Activo						Si	1			
Lic. en Psicología	Escolarizado		Activo						Si	1	CNEIP 18/09/2014		
Lic. en Medicina Veterinaria y Zootecnia	Escolarizado		Activo						Si	1	COMEAA 07/05/2012		
Ing. Agroindustrial	Escolarizado		Activo						Si	1	COMEAA 07/05/2012		
Ing. en Sistemas Pecuarios	Escolarizado		Activo						Si	1	COMEAA 07/05/2012		
Lic. en Informática	Escolarizado	Se modifica y cambia de denominación I/2012/383 aprobado el 18-dic-2012	Activo	Requisito para obtener el título Nivel A2 del MCE, acreditarlo preferentemente durante los 3 primeros ciclos		Movilidad	Si	Si	Si	2			No
Lic. en Negocios Internacionales	Escolarizado	Modificado I/2012/304 aprobado el 26-oct-2012 y Fe de Erratas I/2012/2740 del 14-dic-2012	Activo	Inglés I al IV como particular obligatoria		Movilidad RGS/001/2016		Si	Si	1	CACECA 26/05/2017		No
Lic. en Administración	Escolarizado	Modificado I/2012/306 aprobado el 26-oct-2012 y Fe de Erratas I/2012/2742 del 14-dic-2012	Activo	Inglés I al IV como optativa		Movilidad RGS/001/2012		Si	Si	1	CACECA 26/05/2017		Si
Lic. en Contaduría Pública	Escolarizado	Modificado I/2012/308 aprobado el 26-oct-2012 y Fe de Erratas I/2012/2744 del 14-dic-2012	Activo	Inglés I al IV como optativa		Movilidad RGS/001/2013		Si	Si	1	CACECA 26/05/2017		No
Ing. en Computación	Escolarizado	Modificado I/2012/381 aprobado el 18-dic-2012	Activo	Requisito para obtener el título Nivel A2 del MCE, acreditarlo preferentemente durante los 3 primeros ciclos		Movilidad	Si	Si	Si	2			No
Abogado	Escolarizado	Modificación a la denominación I/2012/236 aprobado el 26-oct-2012	Activo	Lengua Extranjera I al V	Si	Movilidad		Si	No	1			Si
Abogado	Semiescolarizado	Modificación a la denominación I/2012/236 aprobado el 26-oct-2012	Activo	Lengua Extranjera I al V	Si	Movilidad		Si	No				Si
Ing. Bioquímica	Escolarizado		Activo										
Nivelación													
Nivelación de la Lic. en Enfermería	Escolarizado		Activo	Inglés									

Programas educativos de tipo básico, posbásico y de los niveles medio superior, técnico superior universitario y licenciatura, por entidad universitaria, 2012

Entidad universitaria / Nivel educativo / Programa	Modalidad educativa	Creado, actualizado y/o modificado	Estado	Integran lengua extranjera	Incorporan TIC en el proceso educativo	Cuenta con créditos transferibles	Cuenta con estudios de pertinencia	Programa intercentros ^a	Programa que opera en Red ^b	Evaluated por CIEES	Nivel CIEES ^c	Acreditación (fecha de vencimiento)	Acreditados internacionalmente	Incluyen la formación ambiental y sustentabilidad en el currículo
Posbásicos			Activo											
Curso Posbásico en Enfermería Médico-quirúrgica	Escolarizado			Inglés										
CUCIENEGA														
Técnico Superior Universitario														
Técnico Superior Universitario en Administración de Redes de Computo	Escolarizado		Activo				Movilidad							
Técnico Superior Universitario en Sistemas de Información	Escolarizado		Activo				Movilidad							
Licenciatura														
Abogado	Escolarizado	Modificación a la denominación I/2012/236 aprobado el 26-oct-2012	Activo	Lengua Extranjera I al V	Si		Movilidad	Si		Si	1	CONFEDE 11/05/2012		Si
Lic. en Administración	Escolarizado	Modificado I/2012/306 aprobado el 26-oct-2012 y Fe de Erratas I/2012/2742 del 14-dic-2012	Activo	Inglés I al IV como optativa			Movilidad RGS/001/2012	Si		Si	1	CACECA 16/12/2016		Si
Lic. en Contaduría Pública	Escolarizado	Modificado I/2012/308 aprobado el 26-oct-2012 y Fe de Erratas I/2012/2744 del 14-dic-2012	Activo	Inglés I al IV como optativa			Movilidad RGS/001/2013	Si		Si	1	CACECA 17/12/2015		No
Lic. en Mercadotecnia	Escolarizado	Modificado I/2012/310 aprobado el 26-oct-2012 y Fe de Erratas I/2012/2746 del 14-dic-2012	Activo	Inglés I al IV como optativa			Movilidad RGS/001/2015	Si				CACECA 16/12/2016		No
Lic. en Negocios Internacionales	Escolarizado	Modificado I/2012/304 aprobado el 26-oct-2012 y Fe de Erratas I/2012/2740 del 14-dic-2012	Activo	Inglés I al IV como particular obligatoria			Movilidad RGS/001/2016	Si				CACECA 16/12/2016		No
Lic. en Recursos Humanos	Escolarizado	Modificado I/2012/311 aprobado el 26-oct-2012 y Fe de Erratas I/2012/2747 del 14-dic-2012	Activo	Inglés I al IV como optativa			Movilidad RGS/001/2017	Si				CACECA 16/12/2016		No
Lic. en Agrobiotecnología	Escolarizado		Activo	Inglés			Movilidad							
Lic. en Agronegocios	Escolarizado		Activo	Inglés			Movilidad							
Lic. en Periodismo, con salida a Técnico Superior Universitario en Periodismo	Escolarizado		Activo				Movilidad							
Lic. en Informática	Escolarizado	Se modifica y cambia de denominación I/2012/383 aprobado el 18-dic-2012	Activo	Requisito para obtener el título Nivel A2 del MCE, acreditarlo preferentemente durante los 3 primeros ciclos			Movilidad	Si	Si	Si	1	CONAIC 01/01/2011		No
Ing. en Computación	Escolarizado	Modificado I/2012/381 aprobado el 18-dic-2012	Activo	Requisito para obtener el título Nivel A2 del MCE, acreditarlo preferentemente durante los 3 primeros ciclos			Movilidad	Si	Si	Si	1	CONAIC 05/12/2010		No
Ing. Química	Escolarizado	Modificado I/2012/386 aprobado el 18-dic-2012	Activo	Cursos de la currícula y actividades de aprendizaje y como requisito para obtener el título Nivel A2 del MCE			Movilidad	Si	Si	Si	1	CACEI 08/02/2015		Si

Programas educativos de tipo básico, posbásico y de los niveles medio superior, técnico superior universitario y licenciatura, por entidad universitaria, 2012

Entidad universitaria / Nivel educativo / Programa	Modalidad educativa	Creado, actualizado y/o modificado	Estado	Integran lengua extranjera	Incorporan TIC en el proceso educativo	Cuenta con créditos transferibles	Cuenta con estudios de pertinencia	Programa intercentros ^a	Programa que opera en Red ^b	Evaluated por CIEES	Nivel CIEES ^c	Acreditación (fecha de vencimiento)	Acreditados internacionalmente	Incluyen la formación ambiental y sustentabilidad en el currículo
Ing. Industrial	Escolarizado	Modificado I/2012/384 aprobado el 18-dic-2012	Activo	Cursos de la currícula y actividades de aprendizaje y como requisito para obtener el título Nivel A2 del MCE		Movilidad	Si	Si		Si	1	CACEI 09/03/2011		No
Lic. en Químico Farmacéutico Biólogo	Escolarizado	Se modifica y cambia de denominación I/2012/390 aprobado el 18-dic-2012	Activo	Cursos de la currícula y actividades de aprendizaje y como requisito para obtener el título Nivel A2 del MCE		Movilidad	Si	Si		Si	1			Si
Lic. en Ingeniería en Obras y Servicios	Escolarizado	Modificación I/2011/125 del 1 de abril del 2011	Activo	Inglés I, Inglés Técnico I y II	Si	Movilidad	Si	Si		Si	1			Si
Lic. en Psicología Nivelación	Escolarizado					Movilidad				Si	1			
Programa de Nivelación de la Lic. en Enfermería	Semiescolarizado	Apertura I/2012/313 aprobado el 26-oct-2012	Activo	Inglés										
CUCOSTA Técnico Superior Universitario														
Técnico Superior Universitario en Multimedia	Escolarizado		Activo			Movilidad								
Técnico Superior Universitario en Diseño Gráfico	Escolarizado		Activo	Inglés		Movilidad								
Técnico Superior Universitario en Hotelería	Escolarizado		Activo	Inglés y Francés		Movilidad								
Técnico Superior en Telemática	Escolarizado		Activo			Movilidad								
Licenciatura														
Abogado	Escolarizado	Modificación a la denominación I/2012/236 aprobado el 26-oct-2012	Activo	Lengua Extranjera I al V	Si	Movilidad		Si		Si	2			Si
Lic. en Administración	Escolarizado	Modificado I/2012/306 aprobado el 26-oct-2012 y Fe de Erratas I/2012/2742 del 14-dic-2012	Activo	Inglés I al IV como optativa		Movilidad RGS/001/2012		Si		Si	1	CACECA 23/05/2013		Si
Lic. en Contaduría Pública	Escolarizado	Modificado I/2012/308 aprobado el 26-oct-2012 y Fe de Erratas I/2012/2744 del 14-dic-2012	Activo	Inglés I al IV como optativa		Movilidad RGS/001/2013		Si		Si	2	CACECA 01/04/2014		No
Lic. en Turismo	Escolarizado	Modificado I/2012/305 aprobado el 26-oct-2012 y Fe de Erratas I/2012/2741 del 14-dic-2012	Activo	Inglés I al IV como particular obligatoria y Lengua Adicional al Español del I al IV como particular selectiva		Movilidad RGS/001/2019		Si		Si	1	CONAET 21/03/2017		Si
Lic. en Psicología	Escolarizado		Activo			Movilidad			Si	1	CNEIP 27/11/2013			
Ing. Civil	Escolarizado		Activo			Movilidad			Si	2	CACEI 08/02/2016			
Lic. en Arquitectura	Escolarizado		Activo	Inglés		Movilidad			Si	1	COMAEA 01/07/2014			
Lic. en Diseño para la Comunicación Gráfica	Escolarizado		Activo	Inglés		Movilidad						COMAPROD 12/10/2017		
Ing. en Computación	Escolarizado	Modificado I/2012/381 aprobado el 18-dic-2012	Activo	Requisito para obtener el título Nivel A2 del MCE, acreditarlo preferentemente durante los 3 primeros ciclos		Movilidad	Si	Si				CONAIC 22/04/2015		No
Ing. en Telemática	Escolarizado		Activo			Movilidad			Si	1	CONAIC 22/04/2015			
Ing. en Comunicación Multimedia	Escolarizado		Activo	Inglés		Movilidad			Si	2				

Programas educativos de tipo básico, posbásico y de los niveles medio superior, técnico superior universitario y licenciatura, por entidad universitaria, 2012

Entidad universitaria / Nivel educativo / Programa	Modalidad educativa	Creado, actualizado y/o modificado	Estado	Integran lengua extranjera	Incorporan TIC en el proceso educativo	Cuenta con créditos transferibles	Cuenta con estudios de pertinencia	Programa intercentros ^a	Programa que opera en Red ^b	Evaluated por CIEES	Nivel CIEES ^c	Acreditación (fecha de vencimiento)	Acreditados internacionalmente	Incluyen la formación ambiental y sustentabilidad en el currículo	
Médico, Cirujano y Partero	Escolarizado		Activo												
Lic. en Biología	Escolarizado		Activo												
Lic. en Enfermería	Escolarizado		Activo	Inglés											
Ing. en Obras y Servicios	Escolarizado	Modificación I/2011/125 del 1 de abril del 2011	Activo	Inglés I, Inglés Técnico I y II	Si		Si	Si						Si	
Lic. en Cultura Física y Deportes	Escolarizado	Apertura I/2012/250 aprobado el 26-oct-2012	Activo												
CUCOSTASUR															
Técnico Superior Universitario															
Técnico Superior Universitario en Electrónica y Mecánica Automotriz	Escolarizado		Activo	Inglés								CACEI 09/03/2011			
Técnico Superior Universitario en Teleinformática	Escolarizado		Activo	Inglés								CACEI 09/03/2011			
Licenciatura															
Abogado	Escolarizado	Modificación a la denominación I/2012/236 aprobado el 26-oct-2012	Activo	Lengua Extranjera I al V	Si			Si		Si	1	CONFEDE 14/01/2013		Si	
Lic. en Administración	Escolarizado	Modificado I/2012/306 aprobado el 26-oct-2012 y Fe de Erratas I/2012/2742 del 14-dic-2012	Activo	Inglés I al IV como optativa						Si		Si	1	CACECA 25/10/2016	Si
Lic. en Contaduría Pública	Escolarizado	Modificado I/2012/308 aprobado el 26-oct-2012 y Fe de Erratas I/2012/2744 del 14-dic-2012	Activo	Inglés I al IV como optativa						Si		Si	1	CACECA 25/10/2016	No
Lic. en Turismo	Escolarizado	Modificado I/2012/305 aprobado el 26-oct-2012 y Fe de Erratas I/2012/2741 del 14-dic-2012	Activo	Inglés I al IV como particular obligatoria y Lengua Adicional al Español del I al IV como particular selectiva						Si		Si	1	CONAET 26/05/2016	Si
Ing. en Obras y Servicios	Escolarizado	Modificación I/2011/125 del 1 de abril del 2011	Activo		Si		Si	Si		Si		2	CACEI 15/12/2016	Si	
Ing. en Recursos Naturales y Agropecuarios	Escolarizado		Activo	Inglés						Si		1	COMEEA 02/05/2015		
Ing. Agrónomo	Escolarizado		Activo												
Ing. en Teleinformática	Escolarizado		Activo	Inglés											
Lic. en Nutrición	Escolarizado		Activo												
Ing. en Mecatrónica	Escolarizado		Activo	Inglés											
Ing. de Procesos y Comercio Internacional	Escolarizado		Activo	Inglés											
Lic. en Biología Marina	Escolarizado	Fe de Erratas I/2012/1860 del 9-oct-2012	Activo	Inglés											
CULAGOS															
Técnico Superior Universitario															
Técnico Superior Universitario en Servicios Turísticos	Escolarizado		Activo												
Licenciatura															
Abogado	Escolarizado	Modificación a la denominación I/2012/236 aprobado el 26-oct-2012	Activo	Lengua Extranjera I al V	Si			Si		Si		2		Si	
Lic. en Psicología	Escolarizado		Activo	Inglés											
Abogado	Semiescolarizado	Modificación a la denominación I/2012/236 aprobado el 26-oct-2012	Activo	Lengua Extranjera I al V	Si			Si						Si	
Ing. Bioquímica	Escolarizado		Activo	Inglés											

Programas educativos de tipo básico, posbásico y de los niveles medio superior, técnico superior universitario y licenciatura, por entidad universitaria, 2012

Entidad universitaria / Nivel educativo / Programa	Modalidad educativa	Creado, actualizado y/o modificado	Estado	Integran lengua extranjera	Incorporan TIC en el proceso educativo	Cuenta con créditos transferibles	Cuenta con estudios de pertinencia	Programa intercentros ^a Programa que opera en Red ^b	Evaluated por CIEES	Nivel CIEES ^c	Acreditación (fecha de vencimiento)	Acreditados internacionalmente	Incluyen la formación ambiental y sustentabilidad en el currículo
Ing. en Administración Industrial	Escolarizado		Activo	Inglés					Si	2			
Ing. en Mecatrónica	Escolarizado		Activo	Inglés					Si	2			
Ing. en Electrónica y Computación	Escolarizado		Activo										
Lic. en Tecnologías de Información	Escolarizado	Se modifica y cambia de denominación I/2012/302 aprobado el 26-oct-2012 y Fe de Erratas I/2012/2738 del 14-dic-2012	Activo	Inglés I al IV como particular obligatoria				Movilidad RGS/001/2018	Si				No
Lic. en Humanidades	Escolarizado		Activo					Movilidad					
Lic. en Administración	Escolarizado	Modificado I/2012/306 aprobado el 26-oct-2012 y Fe de Erratas I/2012/2742 del 14-dic-2012	Activo	Inglés I al IV como optativa				Movilidad RGS/001/2012	Si				Si
Lic. en Contaduría Pública	Escolarizado	Modificado I/2012/308 aprobado el 26-oct-2012 y Fe de Erratas I/2012/2744 del 14-dic-2012	Activo	Inglés I al IV como optativa				Movilidad RGS/001/2013	Si				No
Lic. en Informática	Escolarizado	Se modifica y cambia de denominación I/2012/383 aprobado el 18-dic-2012	Activo	Requisito para obtener el título Nivel A2 del MCE, acreditarlo preferentemente durante los 3 primeros ciclos				Movilidad	Si	Si			No
Ing. en Computación	Escolarizado	Modificado I/2012/381 aprobado el 18-dic-2012	Activo	Requisito para obtener el título Nivel A2 del MCE, acreditarlo preferentemente durante los 3 primeros ciclos				Movilidad	Si	Si			No
Ing. Industrial	Escolarizado	Modificado I/2012/384 aprobado el 18-dic-2012	Activo	Cursos de la currícula y actividades de aprendizaje y como requisito para obtener el título Nivel A2 del MCE				Movilidad	Si	Si			No
Ing. en Mecánica Eléctrica	Escolarizado	Modificado I/2012/385 aprobado el 18-dic-2012	Activo	Cursos de la currícula y actividades de aprendizaje y como requisito para obtener el título Nivel A2 del MCE				Movilidad	Si	No			Si
Ing. en Comunicaciones y Electrónica	Escolarizado	Modificado I/2012/382 aprobado el 18-dic-2012	Activo	Requisito para obtener el título Nivel A2 del MCE, acreditarlo preferentemente durante los 3 primeros ciclos				Movilidad	Si	Si			No
CUNORTE Profesional medio Carrera de Enfermería	Escolarizado		Activo										
Técnico Superior Universitario Técnico Superior Universitario en Telemática	Escolarizado		Activo	Inglés									
Técnico Superior Universitario en Informática Licenciatura	Escolarizado		Activo	Inglés				Movilidad					
Abogado	Escolarizado	Modificación a la denominación I/2012/236 aprobado el 26-oct-2012	Activo	Lengua Extranjera I al V	Si			Movilidad	Si		Si	CONFED 22/04/2015	Si

Programas educativos de tipo básico, posbásico y de los niveles medio superior, técnico superior universitario y licenciatura, por entidad universitaria, 2012

Entidad universitaria / Nivel educativo / Programa	Modalidad educativa	Creado, actualizado y/o modificado	Estado	Integran lengua extranjera	Incorporan TIC en el proceso educativo	Cuenta con créditos transferibles	Cuenta con estudios de pertinencia	Programa intercentros ^a Programa que opera en Red ^b	Evaluated por CIEES	Nivel CIEES ^c	Acreditación (fecha de vencimiento)	Acreditados internacionalmente	Incluyen la formación ambiental y sustentabilidad en el currículo
Lic. en Administración	Escolarizado	Modificado I/2012/306 aprobado el 26-oct-2012 y Fe de Erratas I/2012/2742 del 14-dic-2012	Activo	Inglés I al IV como optativa		Movilidad RGS/001/2012		Si	Si	1	CACECA 10/11/2014		Si
Lic. en Contaduría Pública	Escolarizado	Modificado I/2012/308 aprobado el 26-oct-2012 y Fe de Erratas I/2012/2744 del 14-dic-2012	Activo	Inglés I al IV como optativa		Movilidad RGS/001/2013		Si	Si	1	CACECA 10/11/2014		No
Lic. en Nutrición	Escolarizado		Activo			Movilidad							
Ing. en Electrónica y Computación	Escolarizado		Activo			Movilidad							
Lic. en Agronegocios	Escolarizado		Activo	Inglés		Movilidad							
Lic. en Enfermería	Escolarizado		Activo	Inglés		Movilidad							
Lic. en Psicología	Escolarizado		Activo	Inglés		Movilidad			Si	1	CNEIP 20/04/2015		
Ing. en Telemática	Escolarizado		Activo	Inglés		Movilidad							
Lic. en Antropología	Escolarizado		Activo			Movilidad							
Lic. en Turismo	Escolarizado	Modificado I/2012/305 aprobado el 26-oct-2012 y Fe de Erratas I/2012/2741 del 14-dic-2012	Activo	Inglés I al IV como particular obligatoria y Lengua Adicional al Español del I al IV como particular selectiva		Movilidad RGS/001/2019		Si					Si
Nivelación													
Nivelación de la Lic. en Enfermería	Semiescolarizado y Modular	Apertura I/2011/095 del 25 de marzo del 2011	Activo	Lengua Extranjera I, II y III	Si			Si	Si				Si
CUSUR													
Profesional medio													
Carrera de Enfermería	Escolarizado		Activo			Movilidad					COMACE 12/10/2011		
Carrera de Enfermería	Semiescolarizado		Activo										
Técnico Superior Universitario													
Técnico Superior Universitario en Administración de Redes de Computo	Escolarizado		Activo			Movilidad			Si	2			
Técnico Superior Universitario en Emergencias, Seguridad Laboral y Rescates	Escolarizado		Activo			Movilidad			Si	1			
Técnico Superior Universitario en Turismo Alternativo	Escolarizado		Activo	Inglés		Movilidad			Si	2			
Técnico Superior Universitario en Telemática	Escolarizado		Activo			Movilidad							
Licenciatura													
Abogado	Escolarizado	Modificación a la denominación I/2012/236 aprobado el 26-oct-2012	Activo	Lengua Extranjera I al V	Si	Movilidad		Si	Si	1	CONFEDI 11/07/2011		Si
Lic. en Negocios Internacionales	Escolarizado	Modificado I/2012/304 aprobado el 26-oct-2012 y Fe de Erratas I/2012/2740 del 14-dic-2012	Activo	Inglés I al IV como particular obligatoria		Movilidad RGS/001/2016		Si	Si	1	CACECA 24/04/2013		No
Lic. en Medicina Veterinaria y Zootecnia	Escolarizado		Activo	Inglés		Movilidad			Si	1	CONEVET 30/01/2011		
Lic. en Enfermería	Escolarizado		Activo	Inglés		Movilidad			Si	1	COMACE 12/02/2011		
Lic. en Letras Hispánicas	Escolarizado		Activo			Movilidad							
Médico, Cirujano y Partero	Escolarizado		Activo			Movilidad			Si	3	COMAEM 18/04/2012		
Lic. en Psicología	Escolarizado		Activo	Inglés		Movilidad			Si	1	CNEIP 28/03/2013		
Lic. en Agronegocios	Escolarizado		Activo			Movilidad							
Lic. en Nutrición	Escolarizado		Activo	Inglés		Movilidad			Si	1	CONCAPREN 01/04/2013		
Ing. en Telemática	Escolarizado		Activo										
Lic. en Periodismo con salida a Técnico Superior Universitario	Escolarizado		Activo			Movilidad							

Programas educativos de tipo básico, posbásico y de los niveles medio superior, técnico superior universitario y licenciatura, por entidad universitaria, 2012

Entidad universitaria / Nivel educativo / Programa	Modalidad educativa	Creado, actualizado y/o modificado	Estado	Integran lengua extranjera	Incorporan TIC en el proceso educativo	Cuenta con créditos transferibles	Cuenta con estudios de pertinencia	Programa intercentros ^a	Programa que opera en Red ^b	Evaluated por CIEES	Nivel CIEES ^c	Acreditación (fecha de vencimiento)	Acreditados internacionalmente	Incluyen la formación ambiental y sustentabilidad en el currículo
Lic. en Seguridad Laboral, Protección Civil y Emergencias	Escolarizado	Creado I/2011/127 del 17 de junio del 2011	Activo	Requisito para obtener el título	Si	Movilidad	Si							Si
Lic. en Desarrollo Turístico Sustentable	Escolarizado	Creado I/2011/126 del 17 de junio del 2011	Activo	Escritura científica en inglés, Lectura de textos académicos y científicos en inglés. Materias que se imparten en inglés: Educación Ambiental, Antropología Cultural, Turismo en Áreas Naturales Protegidas, Guía de Grupos para Turismo de Naturaleza, Guía de Grupos para Turismo Cultural, Turismo de Voluntariado, Consultoría Turística y Desarrollo Organizacional	Si	Movilidad	Si	Si						Si
Nivelación														
Nivelación de la Lic. en Enfermería	No escolarizada		Activo											
Posbásicos														
Posbásico en Enfermería Médico-Quirúrgica	Escolarizado		Activo											
Posbásico en Administración y Docencia en Enfermería	Semiescolarizado		Activo											
Posbásico en Administración y Docencia en Enfermería	Escolarizado		Activo											
Posbásico de Enfermería Pediátrica	Semiflexible	Apertura, I/2011/303 del 28 de octubre del 2011	Activo	Inglés Técnico	Si	Si	Si	Si	Si					Si
Posbásico de Cuidados Intensivos	Semiflexible	Apertura, I/2011/302 del 28 de octubre del 2011	Activo	Inglés Técnico	Si	Si	Si	Si	Si					Si
CUVALLES														
Licenciatura														
Lic. en Administración	Escolarizado	Modificado I/2012/306 aprobado el 26-oct-2012 y Fe de Erratas I/2012/2742 del 14-dic-2012	Activo	Inglés I al IV como optativa		Movilidad RGS/001/2012		Si		Si	1	CACECA 07/02/2012		Si
Lic. en Contaduría Pública	Escolarizado	Modificado I/2012/308 aprobado el 26-oct-2012 y Fe de Erratas I/2012/2744 del 14-dic-2012	Activo	Inglés I al IV como optativa		Movilidad RGS/001/2013		Si		Si	1	CACECA 07/02/2012		No
Abogado	Escolarizado	Modificación a la denominación I/2012/236 aprobado el 26-oct-2012	Activo	Lengua Extranjera I al V	Si	Movilidad		Si		Si	1	CONFEDA 14/03/2013		Si
Lic. en Agronegocios	Escolarizado													
Lic. en Turismo	Escolarizado	Modificado I/2012/305 aprobado el 26-oct-2012 y Fe de Erratas I/2012/2741 del 14-dic-2012	Activo	Inglés I al IV como particular obligatoria y Lengua Adicional al Español del I al IV como particular selectiva		Movilidad RGS/001/2019		Si		Si	1	CONAET 28/07/2015		Si
Lic. en Educación	Escolarizado		Activo			Movilidad								
Lic. en Ingeniería en Electrónica y Computación	Escolarizado		Activo			Movilidad								

Programas educativos de tipo básico, posbásico y de los niveles medio superior, técnico superior universitario y licenciatura, por entidad universitaria, 2012

Entidad universitaria / Nivel educativo / Programa	Modalidad educativa	Creado, actualizado y/o modificado	Estado	Integran lengua extranjera	Incorporan TIC en el proceso educativo	Cuenta con créditos transferibles	Cuenta con estudios de pertinencia	Programa intercentros ^a	Programa que opera en Red ^b	Evaluated por CIEES	Nivel CIEES ^c	Acreditación (fecha de vencimiento)	Acreditados internacionalmente	Incluyen la formación ambiental y sustentabilidad en el currículo
Lic. en Ingeniería en Mecatrónica	Escolarizado		Activo	Inglés		Movilidad								
Lic. en Tecnologías de la Información	Escolarizado	Se modifica y cambia de denominación I/2012/302 aprobado el 26-oct-2012 y Fe de Erratas I/2012/2738 del 14-dic-2012	Activo	Inglés I al IV como particular obligatoria		Movilidad RGS/001/2018		Si						No
Lic. en Trabajo Social	Escolarizado		Activo	Inglés		Movilidad								
Lic. en Psicología	Escolarizado		Activo			Movilidad								
Nivelación					Si									
Nivelación de la Lic. en Enfermería	Escolarizado		Activo	Inglés	Si									
Nivelación de la Lic. en Trabajo Social	Sistema Abierto, Modular y por créditos	Apertura, I/2011/293, del 28 de octubre del 2011	Activo	Inglés	Si	Movilidad	Si	Si	Si					
SUV														
Medio Superior														
Bachillerato General en línea	Modalidad Virtual (No Escolarizada)		Activo			Movilidad								
Bachillerato General por Áreas Interdisciplinarias			Activo											
Licenciatura														
Lic. en Educación	No escolarizada		Activo			Movilidad				Si	1			
Lic. en Bibliotecología	No escolarizada		Activo			Movilidad				Si	1			
Lic. en Tecnologías e Información	No escolarizada		Activo			Movilidad				Si	1			
Lic. en Administración de las Organizaciones	No escolarizada		Activo			Movilidad				Si	1			
Lic. en Gestión Cultural	A distancia y en línea		Activo			Movilidad				Si	1			
Lic. en Seguridad Ciudadana	A distancia y en línea		Activo											
SEMS														
Bachillerato General por Competencias	Escolarizado		Implementado en todos los planteles del SEMS Oficiales e Incorporados a la IDE	Seis cursos básicos. 1 TAE de Interpretación de Textos en Inglés. 1 TAE de Alemán Básico. 1 TAE de Francés	Incorpora dos cursos de Tecnologías de la Información, así como estrategia de aprendizaje para su utilización en los programas de estudio	Cuenta con créditos pero no son transferibles	Los planteles del SEMS se encuentran en un proceso de autoevaluación	No aplica		El plan y programas de estudio, así como las guías de aprendizaje fueron evaluados y acreditados por el COPEEMS. Cuatro planteles próximos a solicita la evaluación externa por parte del COPEEMS	No aplica	El plan y programas de estudio y guías de aprendizaje fueron acreditados con fecha 16 de febrero de 2010	No aplica	El BGC integra la Unidad de Aprendizaje de Geografía y cuidado del entorno, en el sexto ciclo con el propósito de favorecer el análisis de la problemática socio-ambiental, bajo el principio de la sustentabilidad
Bachillerato General por Áreas Interdisciplinarias														
Bachillerato técnico														
Bachillerato Tecnológico en Administración de pequeños y medianos negocios	Escolarizado	10-Dic-12	Activo	Si	Si	No	Si	No	No	No	-	-	-	Si
Bachillerato Técnico en Cerámica	Escolarizado	04-Sep-12	Activo	Si	Si	No	Si	No	No	No	-	-	-	Si
Bachillerato Tecnológico en Administración	Escolarizado	10-Dic-12	Activo	Si	Si	No	Si	No	No	No	-	-	-	Si
Bachillerato Tecnológico en Gestión Aduanal y Operaciones Empresariales	Escolarizado	10-Dic-12	Activo	Si	Si	No	Si	No	No	No	-	-	-	Si
Bachillerato Técnico en Citología e Histología	Escolarizado	10-Dic-12	Activo	Si	Si	No	Si	No	No	No	-	-	-	Si
Bachillerato Técnico en Prótesis Dental	Escolarizado	10-Dic-12	Activo	Si	Si	No	Si	No	No	No	-	-	-	Si
Bachillerato Técnico Químico (Control de calidad y medio ambiente)	Escolarizado	10-Dic-12	Activo	Si	Si	No	Si	No	No	No	-	-	-	Si
Bachillerato Técnico en Turismo	Escolarizado	05-Oct-04	Activo	Si	Si	No	Si	No	No	No	No aplica	No aplica	No aplica	No
Bachillerato Técnico en Diseño y Construcción	Escolarizado	10-Dic-12	Activo	Si	Si	No	Si	No	No	No	No aplica	No aplica	No aplica	Si
Bachillerato Tecnológico en Diseño Industrial	Escolarizado	04-Sep-12	Activo	Si	Si	No	Si	No	No	No	No aplica	No aplica	No aplica	Si
Bachillerato Tecnológico en Desarrollo de Software	Escolarizado	04-Sep-12	Activo	Si	Si	No	Si	No	No	No	No aplica	No aplica	No aplica	Si

Programas educativos de tipo básico, posbásico y de los niveles medio superior, técnico superior universitario y licenciatura, por entidad universitaria, 2012

Entidad universitaria / Nivel educativo / Programa	Modalidad educativa	Creado, actualizado y/o modificado	Estado	Integran lengua extranjera	Incorporan TIC en el proceso educativo	Cuenta con créditos transferibles	Cuenta con estudios de pertinencia	Programa intercentros ^a	Programa que opera en Red ^b	Evaluated por CIEES	Nivel CIEES ^c	Acreditación (fecha de vencimiento)	Acreditados internacionalmente	Incluyen la formación ambiental y sustentabilidad en el currículo
Profesional medio														
<i>Área común de carreras politécnicas</i>														
Químico Técnico Curtidor	Escolarizado	12-Ago-93	Activo	Si	Si	No	Si	No	No	No	No aplica	No aplica	No aplica	Si
Químico Técnico en Alimentos	Escolarizado	12-Ago-93	Activo	Si	Si	No	Si	No	No	No	No aplica	No aplica	No aplica	Si
Químico Técnico en Plásticos	Escolarizado	12-Ago-93	Activo	Si	Si	No	Si	No	No	No	No aplica	No aplica	No aplica	Si
Químico Técnico Industrial	Escolarizado	12-Ago-93	Activo	Si	Si	No	Si	No	No	No	No aplica	No aplica	No aplica	Si
Químico Técnico Metalurgista y Ensayador	Escolarizado	16-May-01	Activo	Si	Si	No	Si	No	No	No	No aplica	No aplica	No aplica	No
Técnico Profesional en Enfermería	Escolarizado	14-Jun-03	Activo	Si	Si	No	Si	No	No	No	No aplica	No aplica	No aplica	No
Técnico Electricista Industrial	Escolarizado	12-Ago-93	Activo	Si	Si	No	Si	No	No	No	No aplica	No aplica	No aplica	Si
Técnico en Fundición	Escolarizado	12-Ago-93	Activo	Si	Si	No	Si	No	No	No	No aplica	No aplica	No aplica	Si
Técnico Mecánico Industrial	Escolarizado	12-Ago-93	Activo	Si	Si	No	Si	No	No	No	No aplica	No aplica	No aplica	Si
Técnico Profesional Agropecuario	Escolarizado	19-Feb-04	Activo	Si	Si	No	Si	No	No	No	No aplica	No aplica	No aplica	Si
Técnico Profesional en Informática	Escolarizado	12-Ago-93	Activo	Si	Si	No	Si	No	No	No	No aplica	No aplica	No aplica	Si

FUENTES: Coordinación de Innovación Educativa y Pregrado, Coordinación General Académica, Sistema de Educación Media Superior.

NOTAS: ^a Por programa intercentros se entenderá aquel programa educativo en el que participa más de un centro universitario.

^b El programa que opera en Red es aquel que emplea la modalidad en línea para operar.

^c Después de realizada la evaluación, los CIEES asignan una clave que indica el nivel de consolidación del programa educativo para la acreditación como sigue: 1 = a corto plazo, 2 = a mediano plazo, 3 = a largo plazo.

^d Básico: Programa educativo dirigido a la formación inicial de habilidades y destrezas en el campo de la música, para ingresar a este programa se debe tener al menos 11 años de edad, orienta al desarrollo y formación de talentos a partir de un acompañamiento temprano para la obtención de mejores habilidades y consolidación de capacidades y aptitudes básicas.

FECHA DE CORTE: Diciembre de 2012.

FORMACIÓN Y DOCENCIA

Oferta educativa: Pregrado

Oferta educativa por nivel académico, 2001-2012

Cuadro 2.3.2

Nivel académico	Año											
	2001	2002	2003	2004	2005	2006	2007	2008	2009	2010	2011	2012
Red Universitaria	311	343	362	365	326	375	401	427	439	452	483	492
Educación media superior	27	29	31	31	29	30	30	33	32	32	32	35
Bachillerato general	2	2	2	2	2	3	3	4	3 ^a	3	3	3
Bachillerato técnico	7	9	9	9	8	8	8	8	8	8	8	11
Profesional medio	18	18	20	20	19	19	19	21	21	21	21	21
Educación superior	274	304	321	324	287	335	361	381	394	406	435	441
TSU	17	21	27	20	29	31	31	36	36	36	37	37
Licenciatura y nivelaciones	114	120	128	140	134	157	176	180	182	186	204	206
Especialidad	48	48	53	54	56	56	56	57	62	63	63	61
Maestría	77	93	92	89	51	67	71	81	86	90	96	99
Doctorado	18	22	21	21	17	24	27	27	28	31	35	38
Otros	10	10	10	10	10	10	10	13	13	14	16	16
Básico ^b	1	1	1	1	1	1	1	1	1	1	1	1
Posbásicos ^c	9	9	9	9	9	9	9	12	12	13	15	15

FUENTES: 2001-2011, Dr. Marco Antonio Cortés Guardado, Rector General Sustituto, *Estadística Institucional. Cuarto Informe de Actividades 2011-2012 p. 1254.*

2012, Coordinación de Innovación Educativa y Pregrado, Coordinación General Académica.

NOTAS: ^a De acuerdo con el dictamen I/2008/169 del H. CGU, a partir del ciclo escolar 2008B se aprobó la creación del plan de estudios del Bachillerato General por Competencias en sustitución del Bachillerato General. Con base en esta disposición, la oferta educativa del SEMS en 2008 contabilizaron tres bachilleratos (considerando el plan vigente a la fecha y el plan recién aprobado). En apego al citado dictamen, para 2009 el Bachillerato General deja de ser parte de la oferta educativa de la dependencia.

De acuerdo al dictamen I/2010/128 del 14 de junio de 2010 se crea el Bachillerato General por Áreas Interdisciplinarias en la modalidad mixta para el SEMS y en modalidad virtual para SUV, bajo el sistema de créditos y suprime al bachillerato semiescolarizado para SEMS y Bachillerato a distancia para el SUV.

^b Básico: Programa educativo dirigido a la formación inicial de habilidades y destrezas en el campo de la música; para ingresar a este programa se debe tener al menos 11 años de edad, orienta al desarrollo y formación de talentos a partir de un acompañamiento temprano en la obtención de mejores habilidades y consolidación de capacidades y aptitudes básicas.

^c Posbásico: Programa educativo orientado a desarrollar cierto nivel de especialización posterior a una formación técnica; generalmente existen especialidades posbásicas en el campo de la enfermería.

El dato de profesional medio considera los programas existentes en el CUAAD, CUCS y CUSUR.

Unidad de medida: Programas académicos.

FECHA DE CORTE: Diciembre de 2012.

FORMACIÓN Y DOCENCIA

Oferta educativa: Pregrado

Programas educativos por entidad universitaria y nivel, 2012

Cuadro 2.3.3

Entidad universitaria	Nivel educativo										Total
	B	BG	BT	PB	PME	TSU	L y N	E	M	D	
Red Universitaria	1	3	11	15	21	37	206	61	99	38	492
Centros universitarios	1	0	0	15	9	37	200	61	94	37	454
CU metropolitanos	1	0	0	9	6	20	83	61	69	30	279
CUAAD	1	0	0	0	4	4	17	0	9	2	37
CUCBA	0	0	0	0	0	2	5	0	6	4	17
CUCEA	0	0	0	0	0	2	11	0	12	4	29
CUCEI	0	0	0	0	0	7	14	0	10	4	35
CUCS	0	0	0	9	2	5	8	61	14	9	108
CUCSH	0	0	0	0	0	0	16	0	14	5	35
CUTONALÁ	0	0	0	0	0	0	12	0	4	2	18
CU regionales	0	0	0	6	3	17	117	0	25	7	175
CUALTOS	0	0	0	1	0	1	17	0	1	0	20
CUCIÉNEGA	0	0	0	0	0	3	17	0	4	2	26
CUCOSTA	0	0	0	0	0	4	16	0	7	2	29
CUCOSTASUR	0	0	0	0	0	2	12	0	7	1	22
CULAGOS	0	0	0	0	0	1	16	0	1	1	19
CUNORTE	0	0	0	0	1	2	12	0	0	0	15
CUSUR	0	0	0	5	2	4	14		3	0	28
CUVALLES	0	0	0	0	0	0	13	0	2	1	16
SUV	0	1	0	0	0	0	6	0	5	1	13
SEMS	0	2	11	0	12	0	0	0	0	0	25

FUENTE: Coordinación de Innovación Educativa y Pregrado, Coordinación General Académica.

NOTAS: B = Básico. BG = Bachillerato General. BT = Bachillerato Técnico. PB = Posbásico. PM = Profesional Medio. TSU = Técnico Superior Universitario. L y N= Licenciatura y Nivelación. E=Especialidad. M = Maestría. D = Doctorado.

FECHA DE CORTE: Diciembre de 2012.

FORMACIÓN Y DOCENCIA

Oferta educativa: Pregrado

Evolución de la oferta educativa por nivel educativo, 1995-2012

Cuadro 2.3.4

Entidad universitaria / Nivel educativo	Año																	
	1995	1996	1997	1998	1999	2000	2001	2002	2003	2004	2005	2006	2007	2008	2009	2010	2011	2012
Red Universitaria	247	274	283	330	328	381	311	343	362	365	326	375	401	426	439	452	483	492
Educación media superior	29	27	27	27	25	27	27	29	31	31	29	30	30	32	32 ^a	32 ^a	32	35
SEMS	22	22	22	22	22	24	24	26	26	26	22	22	22	22	22	22	22	25
Bachillerato general	2	2	2	2	2	2	2	2	2	2	2	2	2	2	2 ^a	2 ^a	2 ^a	2 ^a
Bachillerato técnico	7	7	7	7	7	7	7	9	9	9	8	8	8	8	8	8	8	11
Profesional medio	13	13	13	13	13	15	15	15	15	15	12	12	12	12	12	12	12	12
SUV	-	-	-	-	-	-	-	-	-	-	-	1	1	1	1	1	1	1
Bachillerato a distancia	-	-	-	-	-	-	-	-	-	-	-	1	1	1	1	1	1	1
Profesional medio	7	5	5	5	3	3	3	3	5	5	7	7	7	9	9	9	9	9
CU metropolitanos	7	4	4	4	3	3	3	3	4	4	4	4	4	6	6	6	6	6
CU regionales	0	1	1	1	0	0	0	0	1	1	3	3	3	3	3	3	3	3
Educación superior	208	237	246	293	293	344	274	304	321	324	287	335	361	381	394	406	435	441
Pregrado	84	106	112	109	123	154	131	141	155	160	163	188	207	216	218	222	241	243
TSU	0	0	0	2	9	17	17	21	27	20	29	31	31	36	36	36	37	37
CU metropolitanos	0	0	0	1	6	8	8	10	9	9	14	14	15	19	19	19	20	20
CU regionales	0	0	0	1	3	9	9	11	18	11	15	17	16	17	17	17	17	17
Licenciatura	84	106	112	107	114	137	114	120	128	140	134	157	176	180	182	186	204	206
CU metropolitanos	56	47	53	55	58	60	52	53	59	57	56	63	64	68	69	70	71	71
CU regionales	28	59	59	52	56	77	62	67	69	83	77	89	107	107	107	110	127	129
SUV	-	-	-	-	-	-	-	-	-	-	1	5	5	5	6	6	6	6
Posgrado	124	131	134	184	170	190	143	163	166	164	124	147	154	165	176	184	194	198
Especialidad	36	38	45	70	59	58	48	48	53	54	56	56	56	57	62	63 ⁰	63	61
CU metropolitanos	36	38	45	70	56	57	47	48	53	54	56	56	56	57	61	62	62	61
CU regionales	0	0	0	0	3	1	1	0	0	0	0	0	0	0	1	1	1	0
Maestría	69	67	67	87	87	103	77	93	92	89	51	67	71	81	86	90	96	99
CU metropolitanos	67	56	56	71	72	81	61	73	72	70	43	55	58	60	65	64	65	69
CU regionales	2	11	11	16	15	22	16	20	20	19	8	12	13	21	21	24	26	25
SUV	-	-	-	-	-	-	-	-	-	-	-	-	-	-	-	2	5	5
Doctorado	19	26	22	27	24	29	18	22	21	21	17	24	27	27	28	31	35	38
CU metropolitanos	19	26	22	26	22	27	17	20	19	20	15	20	22	22	23	23	27	30
CU regionales	0	0	0	1	2	2	1	2	2	1	2	4	5	5	5	7	7	7
SUV	-	-	-	-	-	-	-	-	-	-	-	-	-	-	-	1	1	1
Otros	10	10	10	10	10	10	10	10	10	10	10	10	10	13	13	14	16	16
Básico	1	1	1	1	1	1	1	1	1	1	1	1	1	1	1	1	1	1
CU metropolitanos	1	1	1	1	1	1	1	1	1	1	1	1	1	1	1	1	1	1
CU regionales	0	0	0	0	0	0	0	0	0	0	0	0	0	0	0	0	0	0
Posbásico	9	9	9	9	9	9	9	9	9	9	9	9	9	9	12	12	13	15
CU metropolitanos	9	9	9	9	9	9	9	9	9	9	9	9	9	9	9	9	9	9
CU regionales	0	0	0	0	0	0	0	0	0	0	0	0	0	3	3	4	6	6

FUENTES: 1995-2011, Dr. Marco Antonio Cortés Guardado, Rector General Sustituto, *Estadística Institucional. Cuarto Informe de actividades, 2010-2012*, Universidad de Guadalajara, 2012, p.1256.
2012, posgrado: Coordinación de Investigación y Posgrado; pregrado: Coordinación de Innovación Educativa y Pregrado, Coordinación General Académica; nivel medio superior: SEP-INEGI a través de los cuestionarios 911 de inicio de cursos.

NOTA: Unidad de medida: Programas académicos.

^aDe acuerdo con el dictamen I/2008/169 del H. CGU, a partir del ciclo escolar 2008B se aprobó la creación del plan de estudios del Bachillerato General por Competencias en sustitución del Bachillerato General. Con base en esta disposición, la oferta educativa del SEMS en 2008 contabilizaron tres bachilleratos (considerando el plan vigente a la fecha y el plan recién aprobado). En apego al citado dictamen, para 2009 el Bachillerato General deja de ser parte de la oferta educativa de la dependencia.

FECHA DE CORTE: Diciembre de 2012.

FORMACIÓN Y DOCENCIA

Oferta educativa: Pregrado

Programas educativos que se imparten en más de un CU, 2012

Cuadro 2.3.5

Programa educativo	Nivel	Entidades donde se imparte	Número de sedes
Ing. Agrónomo	LIC	CUCBA, CUCOSTASUR	2
Ing. Civil	LIC	CUCEI, CUCOSTA	2
Ing. en Computación	LIC	CUCEI, CUALTOS, CUCIÉNEGA, CULAGOS, CUCOSTA	5
Ing. en Comunicaciones y Electrónica	LIC	CUCEI, CULAGOS	2
Ing. Industrial	LIC	CUCEI, CUCIÉNEGA, CULAGOS	3
Ing. en Mecánica Eléctrica	LIC	CUCEI, CULAGOS	2
Ing. en Química	LIC	CUCEI, CUCIÉNEGA	2
Lic. en Administración	LIC	CUCEA, CUNORTE, CUVALLES, CUCOSTASUR, CUCIÉNEGA, CUCOSTA, CUALTOS, CULAGOS	8
Lic. en Antropología	LIC	CUCSH, CUNORTE	2
Lic. en Arquitectura	LIC	CUAAD, CUCOSTA	2
Lic. en Biología	LIC	CUCBA, CUCOSTA	2
Lic. Cirujano Dentista	LIC	CUCS, CUALTOS	2
Lic. en Contaduría Pública	LIC	CUCEA, CUNORTE, CUVALLES, CUCOSTASUR, CUCIÉNEGA, CUCOSTA, CUALTOS, CULAGOS, CUTTONALÁ	9
Lic. en Derecho o Carrera de Abogado	LIC	CUCSH, CUNORTE, CUVALLES, CUCOSTASUR, CUSUR, CUCIÉNEGA, CUCOSTA, CUALTOS, CULAGOS, CUTTONALÁ	10
Lic. en Derecho o Carrera de Abogado (semiescolarizado)	LIC	CUCSH, CUALTOS, CULAGOS	3
Lic. en Diseño para la Comunicación Gráfica	LIC	CUAAD, CUCOSTA	2
Lic. en Educación (abierta y a distancia)	LIC	SUV, CUVALLES	2
Lic. en Enfermería	LIC	CUCS, CUNORTE, CUSUR, CUALTOS, CUCOSTA	5
Lic. en Informática	LIC	CUCEI, CUCIÉNEGA, CUALTOS, CULAGOS	4
Lic. en Letras Hispánicas	LIC	CUCSH, CUSUR	2
Lic. en Medicina, Veterinaria y Zootecnia	LIC	CUCBA, CUALTOS, CUSUR	3
Lic. en Mercadotecnia	LIC	CUCEA, CUCIÉNEGA	2

FORMACIÓN Y DOCENCIA

Oferta educativa: Pregrado

Programas educativos que se imparten en más de un CU, 2012 Cuadro 2.3.5

Programa educativo	Nivel	Entidades donde se imparte	Número de sedes
Lic. en Negocios Internacionales	LIC	CUCEA, CUSUR, CUCIÉNEGA, CUALTOS	4
Lic. en Nutrición	LIC	CUCS, CUSUR, CUALTOS, CUNORTE, CUCOSTASUR	5
Lic. en Psicología	LIC	CUCS, CUNORTE, CUSUR, CUCOSTA, CUALTOS, CULAGOS, CUCIÉNEGA, CUVALLÉS	8
Lic. Químico Farmacobiólogo	LIC	CUCEI, CUCIÉNEGA	2
Lic. en Recursos Humanos	LIC	CUCEA, CUCIÉNEGA	2
Lic. en Tecnologías de la Información	LIC	CUCEA, CULAGOS, CUVALLÉS	3
Lic. en Trabajo Social	LIC	CUCSH, CUVALLÉS	2
Lic. en Turismo	LIC	CUCEA, CUVALLÉS, CUCOSTASUR, CUCOSTA, CUNORTE	5
Médico, Cirujano y Partero	LIC	CUCS, CUSUR, CUALTOS, CUCOSTA, CUTONALÁ	5
Lic. en Cultura Física y Deportes	LIC	CUCS, CUCOSTA	2
Ing. Bioquímica	LIC	CUALTOS, CULAGOS	2
Ing. en Electrónica y Computación	LIC	CULAGOS, CUNORTE, CUVALLÉS	3
Ing. en Obras y Servicios	LIC	CUCOSTASUR, CUCOSTA, CUCIÉNEGA	3
Ing. en Telemática	LIC	CUCOSTA, CUNORTE, CUSUR	3
Ing. en Mecatrónica	LIC	CULAGOS, CUCOSTASUR, CUVALLÉS	3
Lic. en Periodismo con salida a TSU en Periodismo	LIC	CUCIÉNEGA, CUSUR	2
Lic. en Agronegocios	LIC	CUCBA, CUVALLÉS, CUNORTE, CUCIÉNEGA, CUSUR	5

FORMACIÓN Y DOCENCIA

Oferta educativa: Pregrado

Programas educativos que se imparten en más de un CU, 2012

Cuadro 2.3.5

Programa educativo	Nivel	Entidades donde se imparte	Número de sedes
Técnico Superior Universitario en Informática	TSU	CUCEI, CUNORTE	2
Técnico Superior Universitario en Telemática	TSU	CUCOSTA, CUNORTE, CUSUR	3
Técnico Superior Universitario en Administración de Redes de Cómputo	TSU	CUCIÉNEGA, CUSUR	2
Técnico Superior Universitario en Emergencia, Seguridad Laboral y Rescates	TSU	CUSUR, CUCS	2
Carrera de enfermería a Nivel Técnico (semiescolarizada)	PME	CUCS, CUSUR, CUNORTE	3
Carrera de enfermería a Nivel Técnico (escolarizada)	PME	CUSUR, CUCS	2
Nivelación de la Lic. en Enfermería (semiescolarizado)	NIV	CUCS, CUSUR, CUVALLES, CUALTOS, CUNORTE, CUCIÉNEGA	6
Nivelación de la Lic. en Trabajo Social	NIV	CUCSH, CUVALLES	2
Curso Posbásico de Enfermería Médico Quirúrgica	PB	CUCS, CUSUR, CUALTOS	3
Curso Posbásico de Enfermería Pediátrica	PB	CUCS, CUSUR	2
Curso Posbásico en Administración y Docencia en Enfermería	PB	CUCS, CUSUR, SEMS	3
Bachillerato General por Áreas Interdisciplinarias	B	SEMS, SUV	2

FUENTE: Coordinación de Innovación Educativa y Pregrado, Coordinación General Académica.

FECHA DE CORTE: Diciembre de 2012.

FORMACIÓN Y DOCENCIA

Oferta educativa: Pregrado

Departamentos que desempeñan las funciones de docencia, investigación y extensión, 2012

Cuadro 2.3.6

Entidad Universitaria	Departamento	Funciones		
		Docencia	Investigación	Extensión
CUAAD	Producción y Desarrollo	√	√	√
	Técnicas y Construcción	√	√	√
	Representación	√	√	√
	Proyectos Arquitectónicos	√	√	√
	Proyectos de Diseño	√	√	
	Proyectos Urbanísticos	√	√	√
	Proyectos de Comunicación	√		√
	Teorías e Historias	√	√	√
	Artes Visuales	√	√	√
	Artes Escénicas	√	√	√
	Música	√	√	√
	Imagen y Sonido	√		√
CUCBA	Biología Celular y Molecular	√	√	√
	Botánica y Zoología	√	√	√
	Ciencias Ambientales	√	√	√
	Ecología Aplicada	√	√	√
	Producción Agrícola	√	√	√
	Producción Forestal	√	√	√
	Organización para la Producción Sustentable	√	√	√
	Salud Pública	√	√	√
CUCBA	Producción Animal	√	√	√
	Medicina Veterinaria	√	√	√
CUCEA	Economía	√	√	√
	Métodos Cuantitativos	√	√	√
	Ciencias Sociales y Jurídicas	√	√	√
	Administración	√	√	√
	Mercadotecnia y Negocios Internacionales	√	√	√
	Sistemas de Información	√	√	√
	Recursos Humanos	√	√	√
	Turismo, Recreación y Servicio	√	√	√
	Finanzas	√	√	√
	Auditoría	√	√	√

FORMACIÓN Y DOCENCIA

Oferta educativa: Pregrado

Departamentos que desempeñan las funciones de docencia, investigación y extensión, 2012

Cuadro 2.3.6

Entidad Universitaria	Departamento	Funciones		
		Docencia	Investigación	Extensión
CUCEI	Contabilidad e Impuestos	√	√	
	Farmacobiología	√	√	√
	Física	√	√	√
	Matemáticas	√	√	√
	Química	√	√	√
	Ingeniería Civil y Topografía	√	√	√
	Ingeniería Industrial	√	√	√
	Ingeniería Mecánica Eléctrica	√	√	√
	Ingeniería de Proyectos	√	√	√
	Ingeniería Química	√	√	√
	Madera, Celulosa y Papel	√	√	√
CUCS	Ciencias Computacionales	√	√	√
	Electrónica	√	√	√
	Biología Molecular y Genómica	√	√	√
	Fisiología	√	√	√
	Microbiología y Patología	√	√	√
	Morfología	√	√	√
	Neurociencias	√	√	√
	Ciencias Sociales	√	√	√
	Disciplinas Filosófico, Metodológicas e Instrumentales	√	√	√
	Psicología Básica	√	√	√
	Clínicas Médicas	√	√	√
	Clínicas Quirúrgicas	√	√	√
	Clínicas Odontológicas Integrales	√	√	√
	Clínicas de Salud Mental	√	√	√
	Enfermería Clínica Integral Aplicada	√	√	√
	Clínicas de la Reproducción Humana y del Crecimiento y Desarrollo Infantil	√	√	√
	Salud Pública	√	√	√
Odontología para la Preservación de la Salud	√	√	√	
Ciencias del Movimiento Humano	√	√	√	

FORMACIÓN Y DOCENCIA

Oferta educativa: Pregrado

Departamentos que desempeñan las funciones de docencia, investigación y extensión, 2012

Cuadro 2.3.6

Entidad Universitaria	Departamento	Funciones		
		Docencia	Investigación	Extensión
	Educación, Deportes, Recreación y Danza	√	√	√
	Psicología Aplicada	√	√	√
	Enfermería para la Atención, Desarrollo y Preservación de la Salud Comunitaria	√	√	√
CUCSH	Sociología	√	√	√
	Estudios Políticos	√	√	√
	Estudios Internacionales	√	√	√
	Trabajo Social	√	√	√
	Desarrollo Social	√	√	√
	Historia	√	√	√
	Filosofía	√	√	√
	Letras	√	√	√
	Geografía y Ordenación Territorial	√	√	√
	Lenguas Modernas	√	√	√
	Derecho Privado	√	√	√
	Derecho Público	√	√	√
	Derecho Social	√	√	√
	Disciplinas Afines al Derecho	√	√	√
	Estudios de Lenguas Indígenas	√	√	√
	Estudios Literarios	√	√	√
	Estudios de la Comunicación Social	√	√	√
	Estudios Mesoamericanos y Mexicanos	√	√	√
	Estudios sobre Movimientos Sociales	√	√	√
	Estudios en Educación	√	√	√
Estudios Ibéricos y Latinoamericanos	√	√	√	
Estudios del Pacífico	√	√	√	
Estudios Socio-Urbanos	√	√	√	

FORMACIÓN Y DOCENCIA

Oferta educativa: Pregrado

Departamentos que desempeñan las funciones de docencia, investigación y extensión, 2012

Cuadro 2.3.6

Entidad Universitaria	Departamento	Funciones		
		Docencia	Investigación	Extensión
CUTONALÁ	Ciencias de la Salud	√		√
	Ingenierías	√	√	
	Ciencias Aplicadas de la Información	√		
	Ciencias Jurídicas	√		√
	Humanidades y Artes	√		
	Ciencias Económico - Administrativas	√		
	Ciencias Sociales	√		
CUALTOS	Ciencias Básicas	√	√	√
	Agroindustrias	√	√	√
	Administración	√	√	√
	Contaduría	√	√	√
	Estudios Jurídicos	√	√	√
CUCIÉNEGA	Negocios	√	√	√
	Contaduría y Finanzas	√	√	√
	Estudios Económicos e Internacionales	√	√	√
	Ciencias Básicas	√	√	√
	Ciencias Tecnológicas	√	√	√
	Ciencias Médicas y de la Vida	√	√	√
	Justicia y Derecho	√	√	√
	Política y Sociedad	√	√	√
	Comunicación y Psicología	√	√	√
	CUCOSTA	Ciencias Exactas	√	√
Ciencias y Tecnologías de la Información y Comunicación		√	√	√
Artes, Educación y Humanidades		√	√	√
Estudios Internacionales y Lenguas Extranjeras		√	√	√
Estudios Jurídicos		√	√	√
Estudios Socioeconómicos		√	√	√
Estudios Administrativo-Contables		√	√	√
Psicología		√	√	√
Ciencias Médicas				
Ciencias Biológicas		√	√	√

FORMACIÓN Y DOCENCIA

Oferta educativa: Pregrado

Departamentos que desempeñan las funciones de docencia, investigación y extensión, 2012

Cuadro 2.3.6

Entidad Universitaria	Departamento	Funciones		
		Docencia	Investigación	Extensión
CUCOSTASUR	Estudios Jurídicos	√	√	√
	Contaduría Pública	√	√	√
	Ciencias de la Administración	√	√	√
	Ecología y Recursos Naturales de Zonas Costeras	√	√	√
	Producción Agrícola	√	√	√
	Estudios Turísticos	√	√	√
	Ingenierías	√	√	√
	CULAGOS	Humanidades, Artes y Culturas Extranjeras	√	√
Ciencias Sociales y del Desarrollo Económico		√	√	√
Ciencias Exactas y Tecnología		√	√	√
Ciencias de la Tierra y de la Vida		√	√	√
CUNORTE	Fundamentos del Conocimiento	√	√	√
	Productividad y Desarrollo Tecnológico	√	√	√
	Bienestar y Desarrollo Sustentable	√	√	√
	Cultura, Justicia y Democracia	√	√	√
CUSUR	Sociedad y Economía	√	√	√
	Cultura, Arte y Desarrollo Humano	√	√	√
	Ciencias Exactas, Tecnología y Metodologías	√	√	√
	Salud y Bienestar	√	√	√
CUVALLES	Desarrollo Regional	√	√	√
	Ciencias Económicas y Administrativas	√	√	√
	Ciencias Sociales y Humanidades	√	√	√
	Ciencias Computacionales e Ingenierías	√	√	√
	Ciencias Naturales y Exactas	√	√	√

FUENTE: Centros universitarios.

FECHA DE CORTE: Diciembre de 2012.

FORMACIÓN Y DOCENCIA

Oferta educativa: Pregrado

Programas educativos por competencias, 2010-2012

Cuadro 2.3.7

Entidad universitaria / Programa educativo	2010	2011	2012
Red Universitaria	84	100	124
Centros universitarios	79	95	119
CU metropolitanos	39	52	63
CUAAD	16 ^a	16 ^a	16 ^a
Lic. en Artes Escénicas para la Expresión Dancística con salida a TSU en Artes Escénicas para la Expresión Dancística			
Lic. en Artes Escénicas para la Expresión Teatral con salida a TSU en Artes Escénicas para la Expresión Teatral			
Lic. en Artes Visuales para la Expresión Plástica con salida a TSU para la Expresión Plástica			
Lic. en Artes Visuales para la Expresión Fotográfica con salida a TSU para la Expresión Fotográfica			
Lic. en Música con Orientaciones en: Ejecutante, Canto, Dirección Coral, Pedagogía Musical y Composición			
Lic. en Diseño de Modas			
Técnico en Música			
Nivelación de Artes Escénicas para la Expresión Teatral y Artes Escénicas para la Expresión Dancística, Artes Visuales para la Plástica y Artes Visuales para la Expresión Fotográfica			
Programa Básico Musical			
CUCBA	2	2	2
Lic. en Ciencia de los Alimentos			
Lic. en Agronegocios			
CUCEA	2	2	2
Lic. en Administración Gubernamental y Políticas Públicas Locales			
Lic. en Gestión y Economía Ambiental			
CUCEI	0	1	12
Ing. en Alimentos y Biotecnología			
Ing. Biomédica			
Ing. en Computación			
Ing. en Comunicaciones y Electrónica			
Ing. Informática			
Ing. Industrial			
Ing. Mecánica Eléctrica			
Ing. Química			
Lic. en Física			
Lic. en Matemáticas			
Lic. en Química			
Lic. en Químico Farmacéutico Biólogo			
CUCS	5	6	6
Lic. Cirujano Dentista			
Lic. en Cultura Física y Deportes			
Médico, Cirujano y Partero			
Lic. en Nutrición			
Lic. en Enfermería			
TSU en Terapia Física			
CUCSH	14	14	14
Lic. en Derecho o Carrera de Abogado			
Lic. en Derecho o Carrera de Abogado (semiescolarizado)			
Lic. en Didáctica del Francés como Lengua Extranjera			
Lic. en Docencia del Inglés como Lengua Extranjera			
Lic. en Estudios Internacionales			
Lic. en Estudios Políticos y Gobierno			

FORMACIÓN Y DOCENCIA

Oferta educativa: Pregrado

Programas educativos por competencias, 2010-2012

Cuadro 2.3.7

Entidad universitaria / Programa educativo	2010	2011	2012
Lic. en Filosofía			
Lic. en Geografía			
Lic. en Historia			
Lic. en Letras Hispánicas			
Lic. en Sociología			
Lic. en Trabajo Social			
Lic. en Antropología			
Lic. en Comunicación Pública			
CUTONALÁ	-	11	11
Lic. en Administración de Negocios			
Lic. en Diseño de Artesanía			
Lic. en Historia del Arte			
Ing. en Ciencias Computacionales			
Lic. en Estudios Liberales			
Ing. en Energía			
Ing. en Nanotecnología			
Lic. en Gerontología			
Lic. en Salud Pública			
Médico, Cirujano y Partero			
Lic. en Derecho o Carrera de Abogado			
CU regionales	40	43	56
CUALTOS	6	6	8
Lic. en Derecho o Carrera de Abogado			
Lic. en Derecho o Carrera de Abogado (semiescolarizado)			
Lic. en Enfermería			
Médico, Cirujano y Partero			
Lic. en Cirujano Dentista			
Lic. en Nutrición			
Ing. en Computación			
Ing. Informática			
CUCIÉNEGA	5 ^a	5 ^a	10 ^a
Lic. en Derecho o Carrera de Abogado			
Lic. en Agronegocios			
Lic. en Agrobiotecnología			
Lic. en Periodismo con salida a TSU en Periodismo*			
Ing. en Computación			
Ing. Informática			
Ing. Industrial			
Ing. Química			
Lic. en Químico Farmacéutico Biólogo			
CUCOSTA	3	3	5
Lic. en Derecho o Carrera de Abogado			
Médico Cirujano y Partero			
Lic. en Enfermería			
Lic. en Cultura Física y Deportes			
Ing. En Computación			
CUCOSTASUR	5	5	5
Lic. en Derecho o Carrera de Abogado			
Lic. en Nutrición			
Ing. en Mecatrónica			

FORMACIÓN Y DOCENCIA

Oferta educativa: Pregrado

Programas educativos por competencias, 2010-2012

Cuadro 2.3.7

Entidad universitaria / Programa educativo	2010	2011	2012
Ing. de Procesos y Comercio Internacional			
Lic. en Biología Marina			
CULAGOS	4	4	9
Lic. en Derecho o Carrera de Abogado			
Lic. en Derecho o Carrera de Abogado (semiescolarizado)			
Ing. en Mecatrónica			
Licenciatura en Humanidades con Orientaciones en Letras; Historia Cultural; Psicoterapia y Teorías Psicoanalíticas; Antropología y Cultura			
Ing. en Computación			
Ing. en Comunicaciones y Electrónica			
Ing. Informática			
Ing. Industrial			
Ing. Mecánica Eléctrica			
CUNORTE	5	5	5
Lic. en Derecho o Carrera de Abogado			
Lic. en Enfermería			
Lic. en Nutrición			
Lic. en Agronegocios			
Lic. en Antropología			
CUSUR	8 ^a	10 ^a	10 ^a
Lic. en Derecho o Carrera de Abogado			
Médico, Cirujano y Partero			
Lic. en Enfermería			
Lic. en Nutrición			
Lic. en Letras Hispánicas			
Lic. en Agronegocios			
Lic. en Periodismo con salida a TSU en Periodismo*			
Lic. en Desarrollo Turístico Sustentable			
Lic. en Seguridad Laboral, Protección Civil y Emergencias			
CUVALLES	4	5	4
Lic. en Derecho o Carrera de Abogado			
Lic. en Trabajo Social			
Lic. en Agronegocios			

FORMACIÓN Y DOCENCIA

Oferta educativa: Pregrado

Programas educativos por competencias, 2010-2012

Cuadro 2.3.7

Entidad universitaria / Programa educativo	2010	2011	2012
Ing. en Mecatrónica			
SUV	5	5	5
Lic. en Bibliotecología			
Lic. en Tecnologías e Información			
Lic. en Gestión Cultural			
Lic. en Administración de las Organizaciones			
Lic. en Seguridad Ciudadana			

FUENTES: 2010-2011, Dr. Marco Antonio Cortés Guardado, Rector General Sustituto, *Estadística Institucional. Cuarto Informe de actividades, 2011-2012*, Universidad de Guadalajara, 2012. pp.1265-1268.
 2012, Coordinación de Innovación Educativa y Pregrado, Coordinación General Académica.

NOTA: ^aSe contabiliza además de las licenciaturas, las salidas a Técnico Superior Universitario así como las orientaciones.

FORMACIÓN Y DOCENCIA

		Oferta educativa: Pregrado		
Programas educativos con prácticas profesionales, 2010-2012		Cuadro 2.3.8		
Entidad universitaria / Programa educativo	2010	2011	2012	
Red Universitaria	96	116	176	
Centros universitarios	94	114	174	
CU metropolitanos	44	56	77	
CUAAD	5 ^a	5	5	
Lic. en Urbanística y Medio Ambiente				
Lic. en Artes Escénicas para la Expresión Dancística con salida a Técnico Superior Universitario en Artes Escénicas para la Expresión Dancística				
Nivelación en Música				
Lic. en Diseño de Modas				
CUCBA	4	4	4	
Lic. en Biología				
Lic. en Medicina, Veterinaria y Zootecnia				
Ing. Agrónomo				
Licenciatura en Ciencia de los Alimentos				
CUCEA	4	4	13	
Lic. en Administración Gubernamental y Políticas Públicas Locales				
Lic. en Gestión y Economía Ambiental				
Técnico Superior Universitario en Gestión Hotelera				
Técnico Superior Universitario en Redes y Telecomunicaciones				
Lic. en Tecnologías de la Información				
Lic. en Administración Financiera y Sistemas				
Lic. en Negocios Internacionales				
Lic. en Turismo				
Lic. en Administración				
Lic. en Contaduría Pública				
Lic. en Economía				
Lic. en Mercadotecnia				
Lic. en Recursos Humanos				
CUCEI	7	8	19	
Técnico Superior Universitario en Informática				
Técnico Superior Universitario en Redes de Cómputo				
Técnico Superior Universitario en Sistemas de Calidad				
Técnico Superior Universitario en Herramientales				
Técnico Superior Universitario en Inyección de Plásticos				
Técnico Superior Universitario en Electrónica				
Técnico Superior Universitario en Meteorología				
Ing. en Alimentos y Biotecnología				
Ing. Biomédica				
Ing. en Computación				
Ing. en Comunicaciones y Electrónica				
Ing. Informática				
Ing. Industrial				
Ing. Mecánica Eléctrica				

FORMACIÓN Y DOCENCIA

Oferta educativa: Pregrado

Programas educativos con prácticas profesionales, 2010-2012 Cuadro 2.3.8

Entidad universitaria / Programa educativo	2010	2011	2012
Ing. Química			
Lic. en Física			
Lic. en Matemáticas			
Lic. en Química			
Lic. en Químico Farmacéutico Biólogo			
CUCS	10	11	11
Lic. en Psicología			
Lic. en Enfermería			
Lic. en Nutrición			
Técnico Superior Universitario en Prótesis Dental			
Técnico Superior Universitario en Radiología e Imagen			
Técnico Superior Universitario en Emergencia, Seguridad Laboral y Rescates (creado para CUSUR)			
Técnico Superior en Enfermería			
Técnico Superior Universitario en Terapia Física			
Carrera de Enfermería Escolarizada			
Carrera de Enfermería Semiescolarizada			
Programa de Nivelación de la Licenciatura en Enfermería en la modalidad a distancia			
CUCSH	14	14	14
Lic. en Derecho o Carrera de Abogado			
Lic. en Derecho o Carrera de Abogado (semiescolarizado)			
Lic. en Didáctica del Francés como Lengua Extranjera			
Lic. en Docencia del Inglés como Lengua Extranjera			
Lic. en Docencia del Inglés como Lengua Extranjera (modalidad abierta y a distancia)			
Lic. en Estudios Internacionales			
Lic. en Estudios Políticos y de Gobierno			
Lic. en Filosofía			
Lic. en Geografía con Orientaciones en Ordenamiento Ambiental y Ordenamiento Territorial			
Lic. en Historia			
Lic. en Letras Hispánicas			
Lic. en Sociología			
Lic. en Antropología			
Lic. en Comunicación Pública			
CUTONALÁ		10	11
Lic. en Derecho o Carrera de Abogado			
Lic. en Administración de Negocios			
Ing. en Ciencias Computacionales			
Lic. en Diseño de Artesanía			
Ing. en Energía			
Lic. en Estudios Liberales			

FORMACIÓN Y DOCENCIA

Oferta educativa: Pregrado

Cuadro 2.3.8

Programas educativos con prácticas profesionales, 2010-2012			
Entidad universitaria / Programa educativo	2010	2011	2012
Lic. en Gerontología			
Lic. en Historia del Arte			
Ing. en Nanotecnología			
Lic. en Salud Pública			
Lic. en Contaduría Pública			
CU regionales	50	58	97
CUALTOS	6	6	11
Técnico Superior Universitario Paramédico			
Lic. en Enfermería			
Lic. en Psicología			
Lic. en Medicina, Veterinaria y Zootecnia			
Lic. en Derecho o Carrera de Abogado			
Lic. en Derecho o Carrera de Abogado (semiescolarizado)			
Lic. en Contaduría Pública			
Lic. en Administración			
Ing. Informática			
Lic. en Negocios Internacionales			
Ing. en Computación			
CUCIÉNEGA	6^a	7	17
Lic. en Derecho o Carrera de Abogado			
Lic. en Periodismo con salida a Técnico Superior Universitario en Periodismo			
Lic. en Psicología			
Lic. en Agrobiotecnología			
Técnico Superior Universitario en Administración de Redes de Computo			
Técnico Superior Universitario en Sistemas de Información			
Ing. en Obras y Servicios			
Lic. en Administración			
Lic. en Contaduría Pública			
Ing. en Computación			
Ing. Industrial			
Ing. Informática			
Lic. en Químico Farmacéutico Biólogo			
Ing. Química			
Lic. en Mercadotecnia			
Lic. en Negocios Internacionales			
Lic. en Recursos Humanos			
CUCOSTA	6	7	11
Lic. en Derecho o Carrera de Abogado			
Lic. en Psicología			
Ing. en Comunicación Multimedia			
Técnico Superior Universitario en Multimedia			
Técnico Superior Universitario en Hotelería			
Técnico Superior Universitario en Diseño Gráfico			

FORMACIÓN Y DOCENCIA

Oferta educativa: Pregrado

Cuadro 2.3.8

Programas educativos con prácticas profesionales, 2010-2012			
Entidad universitaria / Programa educativo	2010	2011	2012
Ing. en Obras y Servicios			
Lic. en Turismo			
Lic. en Administración			
Lic. en Contaduría Pública			
Ing. en Computación			
CUCOSTASUR	7	8	11
Lic. en Derecho o Carrera de Abogado			
Ing. Agrónomo			
Ing. en Teleinformática			
Ing. en Mecatrónica			
Ing. de Procesos y Comercio Internacional			
Lic. en Biología Marina			
Técnico Superior Universitario en Electrónica y Mecánica Automotriz			
Ing. en Obras y Servicios			
Lic. en Administración			
Lic. en Contaduría Pública			
Lic. en Turismo			
CULAGOS	6	7	15
Lic. en Derecho o Carrera de Abogado			
Lic. en Psicología			
Lic. en Derecho o Carrera de Abogado (semiescolarizado)			
Ing. en Mecatrónica			
Lic. en Humanidades con Orientaciones en Letras; Historia Cultural; Psicoterapia y Teorías Psicoanalíticas; Antropología y Cultura			
Técnico Superior Universitario en Servicios Turísticos			
Ing. en Electrónica y Computación			
Lic. en Administración			
Lic. en Contaduría Pública			
Ing. Informática			
Lic. en Tecnologías de la Información			
Ing. en Computación			
Ing. Industrial			
Ing. Mecánica Eléctrica			
Ing. en Comunicaciones y Electrónica			
CUNORTE	3	4	7
Lic. en Derecho o Carrera de Abogado			
Lic. en Enfermería			
Técnico Superior Universitario en Informática			
Ing. en Electrónica y Computación			
Lic. en Administración			
Lic. en Contaduría Pública			
Lic. en Turismo			

FORMACIÓN Y DOCENCIA

Oferta educativa: Pregrado

Programas educativos con prácticas profesionales, 2010-2012	Cuadro 2.3.8		
Entidad universitaria / Programa educativo	2010	2011	2012
CUSUR	12 ^a	14	15
Lic. en Derecho o Carrera de Abogado			
Lic. en Medicina, Veterinaria y Zootecnia			
Lic. en Enfermería			
Lic. en Psicología			
Lic. en Letras Hispánicas			
Lic. en Periodismo con salida a Técnico Superior Universitario en Periodismo			
Técnico Superior Universitario en Administración de Redes de Cómputo			
Técnico Superior Universitario en Emergencias, Seguridad Laboral y Rescates			
Técnico Superior Universitario en Turismo Alternativo			
Carrera de Enfermería Escolarizada			
Carrera de Enfermería Semiescolarizada			
Lic. en Seguridad Laboral, Protección Civil y Emergencias			
Lic. en Desarrollo Turístico Sustentable			
Lic. en Negocios Internacionales			
CUVALLES	4	5	10
Lic. en Derecho o Carrera de Abogado			
Ing. en Mecatrónica			
Lic. en Educación (modalidad abierta y a distancia)			
Lic. en Psicología			
Ing. en Electrónica y Computación			
Lic. en Administración			
Lic. en Contaduría Pública			
Ing. Informática			
Lic. en Turismo			
Lic. en Tecnologías de la Información			
SUV	2	2	2
Lic. en Educación Abierta y a Distancia			
Lic. en Seguridad Ciudadana			

FUENTES: 2010-2011, Dr. Marco Antonio Cortés Guardado, Rector General Sustituto, *Estadística Institucional. Cuarto Informe de actividades, 2011-2012*, Universidad de Guadalajara, 2012, pp.1269-1272.
 2012, Coordinación de Innovación Educativa y Pregrado, Coordinación General Académica.

NOTAS: No incluye posbásicos.
^a Se contabilizan las salidas a Técnico Superior Universitario.

FECHA DE CORTE: Diciembre de 2012.

FORMACIÓN Y DOCENCIA

Oferta educativa: Pregrado

Distribución de licenciaturas según las áreas de conocimiento definidas por la ANUIES, 2001-2012

Cuadro 2.3.9

Entidad universitaria / Área de conocimiento	Año											
	2001	2002	2003	2004	2005	2006	2007	2008	2009	2010	2011	2012
Red Universitaria	129	122	128	140	134	157	181	168	183	182	175	184
Ciencias Sociales y Administrativas	47	46	49	57	54	60	76	76	76	77	77	83
Ingeniería y Tecnología	34	33	35	32	43	41	48	37	47	41	42	45
Ciencias de la Salud	13	14	13	19	14	18	24	21	21	24	21	21
Educación y Humanidades	23	15	19	21	11	18	13	14	17	19	14	14
Ciencias Agropecuarias	6	9	7	7	7	15	14	13	15	14	14	14
Ciencias Naturales y Exactas	6	5	5	4	5	5	6	7	7	7	7	7
Centros universitarios	129	122	128	140	133	152	176	163	178	176	169	178
Ciencias Sociales y Administrativas	47	46	49	57	54	58	74	74	74	74	74	80
Ingeniería y Tecnología	34	33	35	32	43	40	47	36	46	40	41	44
Ciencias de la Salud	13	14	13	19	14	18	24	21	21	22	19	19
Educación y Humanidades	23	15	19	21	10	16	11	12	15	19	14	14
Ciencias Agropecuarias	6	9	7	7	7	15	14	13	15	14	14	14
Ciencias Naturales y Exactas	6	5	5	4	5	5	6	7	7	7	7	7
CU metropolitanos	59	55	59	57	56	63	67	58	61	67	62	70
Ciencias Sociales y Administrativas	17	18	19	18	19	20	22	21	20	22	22	26
Ingeniería y Tecnología	14	16	14	12	16	14	20	14	15	15	16	20
Ciencias de la Salud	5	5	6	7	5	7	7	6	6	6	5	5
Educación y Humanidades	17	9	14	14	9	14	9	9	12	16	11	11
Ciencias Agropecuarias	2	4	2	2	2	3	4	3	3	3	3	3
Ciencias Naturales y Exactas	4	3	4	4	5	5	5	5	5	5	5	5
CU regionales	70	67	69	83	77	89	109	105	117	109	107	108
Ciencias Sociales y Administrativas	30	28	30	39	35	38	52	53	54	52	52	54
Ingeniería y Tecnología	20	17	21	20	27	26	27	22	31	25	25	24
Ciencias de la Salud	8	9	7	12	9	11	17	15	15	16	14	14
Educación y Humanidades	6	6	5	7	1	2	2	3	3	3	3	3
Ciencias Agropecuarias	4	5	5	5	5	12	10	10	12	11	11	11
Ciencias Naturales y Exactas	2	2	1	0	0	0	1	2	2	2	2	2
SUV	-	-	-	-	1	5	5	5	5	6	6	6
Ciencias Sociales y Administrativas	-	-	-	-	-	2	2	2	2	3	3	3
Ingeniería y Tecnología	-	-	-	-	-	1	1	1	1	1	1	1
Educación y Humanidades	-	-	-	-	1	2	2	2	2	2	2	2

FUENTES: 2001-2011, Dr. Marco Antonio Cortés Guardado. Rector General Sustituto, *Estadística Institucional. Cuarto Informe de actividades, 2011-2012*, Universidad de Guadalajara, 2012.

2012, COPLADI con base en información de los Cuestionarios 911 de Inicio de cursos, 2012-2013, SEP-ANUIES-INEGI.

FECHA DE CORTE: Septiembre de 2012.

FORMACIÓN Y DOCENCIA

Oferta educativa: Pregrado

Flexibilidad curricular de los programas educativos de licenciatura y TSU

por entidad universitaria, ciclo 2012A^a

Cuadro 2.3.10

Entidad universitaria	Total de unidades de aprendizaje	Unidades de aprendizaje que no implican prerequisites	Flexibilidad (%) ^b
Red Universitaria	25,785	19,078	73.99
Centros universitarios	25,255	18,587	73.60
CU metropolitanos	12,445	9,370	75.29
CUAAD	1,737	1,231	70.87
CUCBA	1,074	990	92.18
CUCEA	1,253	837	66.80
CUCEI	1,963	1,407	71.68
CUCS	2,592	1,770	68.29
CUCSH	2,930	2,409	82.22
CUTONALÁ	896	726	81.03
CU regionales	12,810	9,217	71.95
CUALTOS	1,343	878	65.38
CUCIÉNEGA	1,620	1,098	67.78
CUCOSTA	2,333	1,655	70.94
CUCOSTASUR	1,828	1,368	74.84
CULAGOS	1,634	1,233	75.46
CUNORTE	1,142	808	70.75
CUSUR	1,478	1,054	71.31
CUVALLES	1,432	1,123	78.42
SUV	530	491	92.64

FUENTE: COPLADI con base en información proporcionada por la Unidad de Administración de Aplicaciones y Bases de Datos. Coordinación General de Tecnologías de Información.

NOTAS: ^a La información del presente ciclo fue descargada de la página de SIAU.

^b Este concepto se utiliza en el campo de la educación para denotar la apertura o rigidez de un programa educativo, y en los procesos de administración académica. Se habla de *flexibilidad* de acuerdo a las posibilidades existentes para el alumnado, de optar en distintos aspectos, como son: horarios, temporalidades, modalidad, profesores, turnos, así como el número y tipo de materias o unidades de aprendizaje que desean llevar en cada ciclo escolar.

FECHA DE CORTE: Enero de 2013

FORMACIÓN Y DOCENCIA

Oferta educativa: Pregrado

Flexibilidad curricular de los programas educativos de licenciatura y TSU

por entidad universitaria, ciclo 2012B^a

Cuadro 2.3.10a

Entidad universitaria	Total de unidades de aprendizaje	Unidades de aprendizaje que no implican prerrequisitos	Flexibilidad (%) ^b
Red Universitaria	25,868	19,159	74.06
Centros universitarios	25,333	18,663	73.67
CU metropolitanos	12,579	9,487	75.42
CUAAD	1,737	1,231	70.87
CUCBA	1,089	998	91.64
CUCEA	1,297	879	67.77
CUCEI	1,962	1,407	71.71
CUCS	2,608	1,781	68.29
CUCSH	2,933	2,410	82.17
CUTONALÁ	953	781	81.95
CU regionales	12,754	9,176	81.95
CUALTOS	1,343	876	71.95
CUCIÉNEGA	1,551	1,066	65.23
CUCOSTA	2,346	1,665	68.73
CUCOSTASUR	1,828	1,365	70.97
CULAGOS	1,634	1,230	74.67
CUNORTE	1,142	805	75.28
CUSUR	1,478	1,049	70.49
CUVALLES	1,432	1,120	70.97
SUV	535	496	78.21

FUENTE: COPLADI con base en información proporcionada por la Unidad de Administración de Aplicaciones y Bases de Datos. Coordinación General de Tecnologías de Información.

NOTAS: ^a La información del presente ciclo fue descargada de la página de SIIAU.

^b Este concepto se utiliza en el campo de la educación para denotar la apertura o rigidez de un programa educativo, y en los procesos de administración académica. Se habla de *flexibilidad* de acuerdo a las posibilidades existentes para el alumnado, de optar en distintos aspectos, como son: horarios, temporalidades, modalidad, profesores, turnos, así como el número y tipo de materias o unidades de aprendizaje que desean llevar en cada ciclo escolar.

FECHA DE CORTE: Enero de 2013.

FORMACIÓN Y DOCENCIA

Oferta educativa: Pregrado

Materias comunes en los programas educativos, ciclo escolar 2012A

Cuadro 2.3.11

Entidad universitaria	Materias que se imparten en más de un programa educativo	Total de materias que se imparten en el CU	Porcentaje de materias comunes entre PE
Red Universitaria	5,165	25,949	20.48
Centros universitarios	5,132	25,416	20.80
Centros metropolitanos	2,850	12,541	24.19
CUAAD	480	1,743	27.54
CUCBA	407	1,074	37.90
CUCEA	310	1,253	24.74
CUCEI	634	1,963	32.30
CUCS	595	2,682	22.18
CUCSH	391	2,930	13.34
CUTONALÁ	33	896	3.68
Centros regionales	2,282	12,875	17.72
CUALTOS	205	1,346	15.23
CUCIÉNEGA	355	1,620	21.91
CUCOSTA	438	2,333	18.77
CUCOSTASUR	234	1,829	12.79
CULAGOS	523	1,634	32.01
CUNORTE	101	1,165	8.67
CUSUR	162	1,516	10.69
CUVALLES	264	1,432	18.44
SUV	33	533	6.19

FUENTE: COPLADI con base en la información de la Unidad de Administración de Aplicaciones y Bases de Datos. Coordinación General de Tecnologías de Información.

FECHA DE CORTE: Enero de 2013.

FORMACIÓN Y DOCENCIA

Oferta educativa: Pregrado

Materias comunes en los programas educativos, ciclo escolar 2012B

Cuadro 2.3.11a

Entidad universitaria	Materias que se imparten en más de un programa educativo	Total de materias que se imparten en el CU	Porcentaje de materias comunes entre PE
Red Universitaria	5,249	26,016	20.18
Centros universitarios	5,216	25,478	20.47
Centros metropolitanos	2,936	12,658	23.19
CUAAD	480	1,743	27.54
CUCBA	407	1,089	37.37
CUCEA	319	1,297	24.60
CUCEI	633	1,962	32.26
CUCS	595	2,682	22.18
CUCSH	415	2,932	14.15
CUTONALÁ	87	953	9.13
Centros regionales	2,280	12,820	17.78
CUALTOS	205	1,346	15.23
CUCIENEGA	347	1,552	22.36
CUCOSTA	442	2,346	18.84
CUCOSTASUR	234	1,839	12.72
CULAGOS	524	1,624	32.27
CUNORTE	101	1,165	8.67
CUSUR	162	1,516	10.69
CUVALLES	265	1,432	18.51
SUV	33	538	6.13

FUENTE: COPLADI con base en la información de la Unidad de Administración de Aplicaciones y Bases de Datos. Coordinación General de Tecnologías de Información.

FECHA DE CORTE: Enero de 2013.

FORMACIÓN Y DOCENCIA

Oferta educativa: Pregrado

Programas educativos evaluados por los CIEES, 2007-2012

Cuadro 2.3.12

Entidad universitaria	Año					
	2007	2008	2009	2010	2011	2012
Red Universitaria	120	124	125	125	129	132
Centros universitarios	119	123	124	124	124	127
CU metropolitanos	62	63	63	63	63	63
CUAAD	17	18	18	18	18	18
CUCBA	3	3	3	3	3	3
CUCEA	9	9	9	9	9	9
CUCEI	12	12	12	12	12	12
CUCS	8	8	8	8	8	8
CUCSH	13	13	13	13	13	13
CUTONALÁ	-	-	-	-	-	0
CU regionales	57	60	61	61	61	64
CUALTOS	12	12	12	12	12	14
CUCIÉNEGA	12	12	12	12	12	13
CUCOSTA	9	9	9	9	9	9
CUCOSTASUR	6	6	6	6	6	6
CULAGOS	3	3	3	3	3	3
CUNORTE	4	4	4	4	4	4
CUSUR	7	10	10	10	10	10
CUVALLES	4	4	5	5	5	5
SUV	1	1	1	1	5	5

FUENTES: 2007-2011, Dr. Marco Antonio Cortés Guardado, Rector General Sustituto, *Estadística Institucional. Cuarto Informe de actividades, 2011-2012*, p. 1278.

2012, Coordinación de Innovación Educativa y Pregrado, Coordinación General Académica.

FECHA DE CORTE: Diciembre de 2012.

INFORME

DE ACTIVIDADES 2013

ESTADÍSTICA INSTITUCIONAL

FORMACIÓN Y DOCENCIA

Oferta educativa: Pregrado

Número de procesos de evaluación y acreditación de PE de pregrado 2007-2012, contabilizados de acuerdo a los criterios CIEES y COPAES

Cuadro 2.3.13

Entidad universitaria	Nivel CIEES ^a												Acreditados ^b											
	1						2						3											
	2007	2008	2009	2010	2011	2012	2007	2008	2009	2010	2011	2012	2007	2008	2009	2010	2011	2012	2007	2008	2009	2010	2011	2012
Red Universitaria	98	100	107	108	115	116	18	20	17	17	13	15	1	1	1	1	1	1	72	80	83	91	89	85
Centros universitarios	97	99	106	107	110	111	18	20	17	17	13	15	1	1	1	1	1	1	72	80	83	91	89	85
CU metropolitanos	56	57	59	60	61	61	6	6	4	4	2	2	0	0	0	0	0	0	39	42	41	43	41	43
CUAAD	16	17	17	18	18	18	1	1	1	1	0	0	0	0	0	0	0	0	4	4	3	3	4	6
CUCBA	3	3	3	3	3	3	0	0	0	0	0	0	0	0	0	0	0	0	2	2	3	3	3	3
CUCEA	9	9	9	9	9	9	0	0	0	0	0	0	0	0	0	0	0	0	9	9	9	9	8	9
CUCEI	10	10	10	10	10	10	2	2	2	2	2	2	0	0	0	0	0	0	10	10	10	9	7	9
CUCS	8	8	8	8	8	8	0	0	0	0	0	0	0	0	0	0	0	0	5	4	3	6	6	5
CUCSH	10	10	12	12	13	13	3	3	1	1	0	0	0	0	0	0	0	0	9	13	13	13	13	11
CUTONALA	-	-	-	-	-	-	-	-	-	-	-	-	-	-	-	-	-	-	-	-	-	-	-	0
CU regionales	41	42	47	47	49	50	14	13	13	11	13	1	1	1	1	1	1	1	33	38	42	48	48	42
CUALTOS	6	6	10	10	11	11	3	3	2	2	1	3	0	0	0	0	0	0	5	5	6	6	7	9
CUCIENEGA	11	11	11	11	12	13	1	1	1	1	0	0	0	0	0	0	0	0	10	10	10	9	8	6
CUCOSTA	5	5	5	5	5	5	4	4	4	4	4	0	0	0	0	0	0	0	1	3	5	8	9	10
CUCOSTASUR	5	5	5	5	5	5	1	1	1	1	1	1	0	0	0	0	0	0	7	8	8	8	9	7
CULAGOS	0	0	0	0	0	0	3	3	3	3	3	3	0	0	0	0	0	0	0	0	0	0	0	0
CUNORTE	4	4	4	4	4	4	0	0	0	0	0	0	0	0	0	0	0	0	0	0	2	4	4	4
CUSUR	6	7	7	7	7	7	0	2	2	2	2	2	1	1	1	1	1	1	6	8	7	8	6	4
CUVALLES	4	4	5	5	5	5	0	0	0	0	0	0	0	0	0	0	0	0	4	4	4	5	5	2
SUV	1	1	1	1	5	5	0	0	0	0	0	0	0	0	0	0	0	0	0	0	0	0	0	0

FUENTES: 2007-2011, Dr. Marco Antonio Cortés Guardado. Rector General Sustituto, *Estadística Institucional. Cuarto Informe de actividades, 2011-2012* Universidad de Guadalajara, 2012, p. 1279.
2012, Coordinación de Innovación Educativa y Pregrado, Coordinación General Académica.

NOTAS: ^a Se cuentan los PE considerando las orientaciones y sedes en las que se realizaron las evaluaciones.
^b No se incluyen PE de nivel profesional medio. No se cuentan las orientaciones ni las sedes.

FECHA DE CORTE: Enero de 2013.

FORMACIÓN Y DOCENCIA

Oferta educativa: Pregrado

Programas educativos de instituciones con REVOE de la UdeG con nivel 1 CIEES en el marco del PROACE, 2012

Cuadro 2.3.14

Institución	Programa
Centro Universitario UTEG	Carrera de Abogado
	Lic. en Administración
	Lic. en Contaduría Pública
	Lic. en Psicología
Centro Educativo Lipro	Lic. en Psicología
Universitarios de Occidente (U de O)	Carrera de Abogado
	Lic. en Administración
Centro Universitario UNE	Carrera de Abogado

FUENTE: Coordinación de Estudios Incorporados.

FECHA DE CORTE: Diciembre de 2012.

FORMACIÓN Y DOCENCIA

Oferta educativa: Pregrado

Cuadro 2.3.15

Programas educativos impartidos por el SUV, 2005-2012

2005	2006	2007	2008	2009	2010	2011	2012
Lic. en Educación	Lic. en Administración de las Organizaciones	Bachillerato	Bachillerato	Bachillerato	Bachillerato	Bachillerato	Bachillerato
	Lic. en Bibliotecología	Lic. en Administración de las Organizaciones	Lic. en Administración de las Organizaciones	Lic. en Administración de las Organizaciones	Lic. en Administración de las Organizaciones	Lic. en Administración de las Organizaciones	Lic. en Administración de las Organizaciones
	Lic. en Educación	Lic. en Bibliotecología	Lic. en Bibliotecología	Lic. en Bibliotecología	Lic. en Bibliotecología	Lic. en Bibliotecología	Lic. en Bibliotecología
	Lic. en Gestión Cultural	Lic. en Educación	Lic. en Educación	Lic. en Educación	Lic. en Educación	Lic. en Educación	Lic. en Educación
	Lic. en Tecnologías e Información	Lic. en Gestión Cultural	Lic. en Gestión Cultural	Lic. en Gestión Cultural	Lic. en Gestión Cultural	Lic. en Gestión Cultural	Lic. en Gestión Cultural
		Lic. en Tecnologías e Información	Lic. en Tecnologías e Información	Lic. en Tecnologías e Información	Lic. en Tecnologías e Información	Lic. en Tecnologías e Información	Lic. en Tecnologías e Información
				Lic. en Seguridad Ciudadana	Lic. en Seguridad Ciudadana	Lic. en Seguridad Ciudadana	Lic. en Seguridad Ciudadana
					Maestría en Gestión de Servicios Públicos en Ambientes Virtuales	Maestría en Gestión de Servicios Públicos en Ambientes Virtuales	Maestría en Gestión de Servicios Públicos en Ambientes Virtuales
					Maestría en Generación y Gestión de la Innovación	Maestría en Generación y Gestión de la Innovación	Maestría en Generación y Gestión de la Innovación
					Doctorado en Sistemas y Ambientes Educativos	Doctorado en Sistemas y Ambientes Educativos	Maestría en Valuación
							Maestría en Periodismo Digital
							Maestría en Docencia para la Educación Media Superior
							Doctorado en Sistemas y Ambientes Educativos

FUENTES: 2007-2011, Dr. Marco Antonio Cortés Guardado, Rector General Sustituto, *Estadística Institucional. Cuarto Informe de actividades, 2011-2012*, Universidad de Guadalajara, 2012, p. 1281.
 2012, Sistema de Universidad Virtual.

FECHA DE CORTE: Diciembre de 2012.

FORMACIÓN Y DOCENCIA

Oferta educativa: Pregrado

Cursos y diplomados de educación continua impartidos por el SUV, 2012

Cuadro 2.3.16

Nombre del curso	Sede
Administración Básica	METACAMPUS
Administración de Proyectos	METACAMPUS
Ambientes de aprendizaje virtuales	METACAMPUS
Análisis financiero	METACAMPUS
Inglés	MOODLE
Metodología de la investigación I	METACAMPUS
Metodología de la investigación II	METACAMPUS
Comercio Electrónico	METACAMPUS
Apreciación del Jazz	METACAMPUS
Planeación Estratégica	METACAMPUS
Introducción a Moodle	METACAMPUS
Redacción	METACAMPUS
Oratoria y Argumentación	CASA LA PAZ
Titulación	METACAMPUS
Tango	CASA LA PAZ
Cómputo básico	CASA LA PAZ/METACAMPUS
Contabilidad básica	METACAMPUS
Cultivo de orquídeas tropicales en el hogar	CASA LA PAZ/METACAMPUS
Derecho de internet	METACAMPUS
Diseño de guías didácticas	METACAMPUS
Diseño de instrumentos para la evaluación de proyectos educativos	METACAMPUS
Diseño instruccional para modalidades mixtas	METACAMPUS
Diplomado Diseño y operación de cursos en línea	METACAMPUS
Diseño de materiales educativos digitales	METACAMPUS
Edición de fotografía digital	MOODLE
Estrategias de asesoría en línea a partir del análisis argumentativo	METACAMPUS
Diplomado Formación por competencias	METACAMPUS
Formación y capacitación por competencias	METACAMPUS
Fotografía digital, conociendo mi cámara	MOODLE
Hipercuento	METACAMPUS
Motivación y autogestión del conocimiento	METACAMPUS
Ortografía	METACAMPUS
Plan de negocios	METACAMPUS
Propiedad intelectual en educación a distancia	METACAMPUS

FORMACIÓN Y DOCENCIA

Oferta educativa: Pregrado

**Cursos y diplomados de educación continua impartidos por el
SUV, 2012**

Cuadro 2.3.16

Nombre del curso	Sede
Virtualizar contenidos educativos	METACAMPUS
Brecha Digital	METACAMPUS
Ecovideojuego	DVD
Dibujo	CASAS
Imagen Personal	CASAS
Jardinería	CASAS
Manualidades en papel	CASAS
Cursos SEMS-SEP	MOODLE

FUENTE: Sistema de Universidad Virtual/Universidad de Guadalajara.

FECHA DE CORTE: Diciembre de 2012.

FORMACIÓN Y DOCENCIA

Oferta educativa: Pregrado

Cursos en línea hospedados en el SUV por entidad universitaria, 2012 Cuadro 2.3.17

Entidad universitaria	Número de cursos hospedados
Total	434
CUCSH	5
UDGVirtual	429

FUENTE: Dirección de Tecnologías. Sistema de Universidad Virtual.

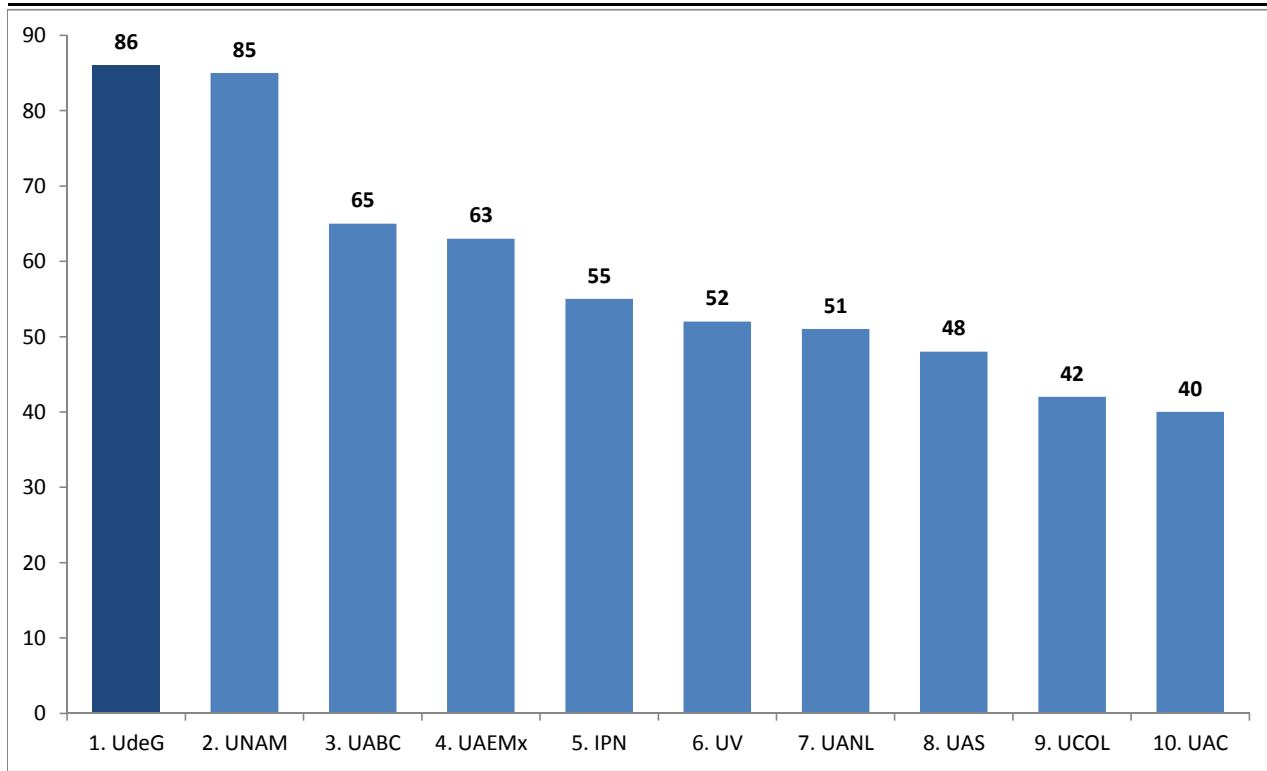
FECHA DE CORTE: Diciembre de 2012.

FORMACIÓN Y DOCENCIA

Oferta educativa: Pregrado

Primeras diez universidades nacionales con mayor número de PE acreditados por COPAES, 2013

Gráfica 2.3.18



FUENTE: COPLADI con base en información de la página web del Consejo para la Acreditación de la Educación Superior A. C. www.copaes.org.mx/ y para el caso de la UdeG: Coordinación de Innovación Educativa y Pregrado, Coordinación General Académica de la UdeG.

NOTA: En la UdeG se contabiliza 1 programa de Profesional Medio y 85 licenciaturas.

FECHA DE CORTE: Abril de 2012.

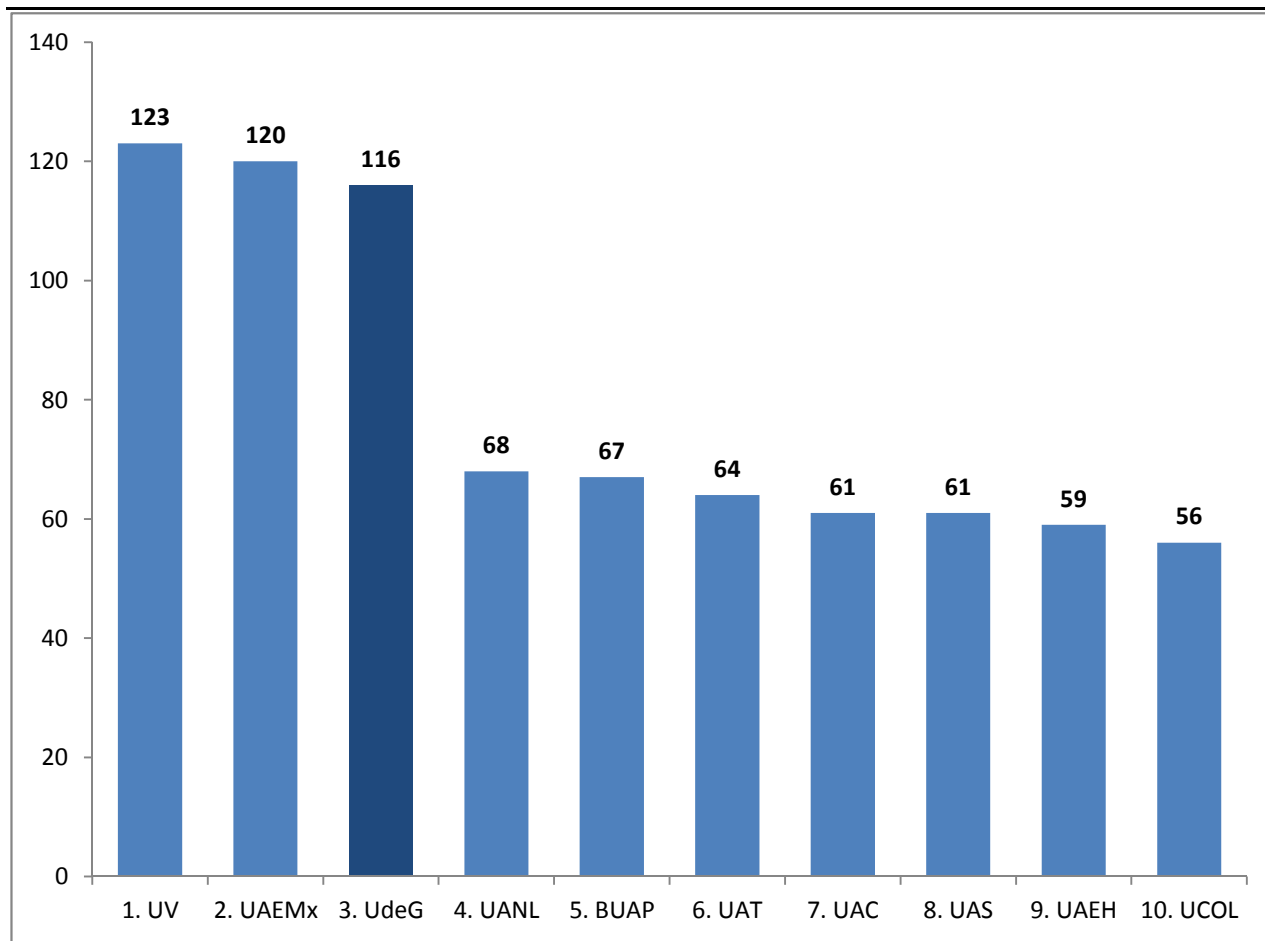
FECHA DE CONSULTA: 24 de enero de 2013.

FORMACIÓN Y DÓCENCIA

Oferta educativa: Pregrado

Primeras diez universidades nacionales con mayor número de PE de pregrado en el nivel 1 de CIEES, 2013

Gráfica 2.3.19



FUENTE: COPLADI con base en información de la página web: www.ciees.edu.mx y para el caso de la UdeG: Coordinación de Innovación Educativa y Pregrado, Coordinación General Académica, de la UdeG.

NOTA: El número de PE en Nivel 1 de los CIEES en la UdeG es 104, excede al registrado ya que los CIEES emiten un dictamen por cada una de las orientaciones con las que cuenta cada programa educativo y por cada una de las sedes en las que se imparte.

FECHA DE CORTE: 31 de diciembre de 2012, para UdeG 16 de enero de 2013.

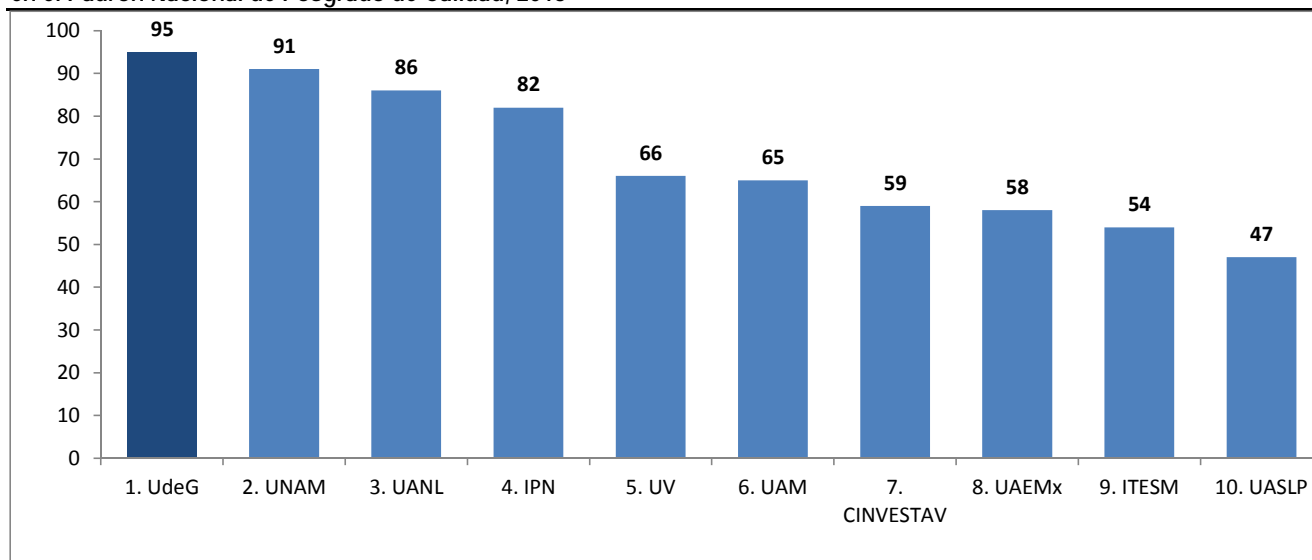
FECHA DE CONSULTA: 24 de enero de 2013.

FORMACIÓN Y DOCENCIA

Oferta educativa: Pregrado

Primeras diez universidades nacionales con mayor número de PE de posgrado registradas en el Padrón Nacional de Posgrado de Calidad, 2013

Gráfica 2.3.20



FUENTE: COPLADI con base en información de la página web del sistema de consulta del CONACyT

http://svrtmp.main.conacyt.mx/ConsultasPNPC/buscar_estad_padron.php

NOTA: Programas vigentes en el PNPC al 2012.

FECHA DE CORTE: Diciembre de 2012.

FECHA DE CONSULTA: 30 de enero de 2013.

FORMACIÓN Y DOCENCIA

Oferta educativa: Pregrado

Cursos y programas ofertados en el CEPE, 2012

Cuadro 2.3.21

Curso y/o Programa	Grupos
Español para Principiantes	78
Español para Intermedios	71
Español para Avanzados	23
Español básico para Turistas	9
Conversación 1	5
Conversación 2	1
Conversación 3	1
Literatura Mexicana Contemporánea	2
Literatura Hispanoamericana	2
México en el Comercio Internacional	0
Negocios Internacionales	0
Historia de México I	0
Cultura Mexicana	3
Cine Mexicano	2
Composición y Redacción	1
Cine Latinoamericano	1
Literatura latinoamericana	1
Gramática Avanzada	3
Español para profesional del área de la salud	1
Escritura y Creatividad	1
Preparación para DELE B2	3
Traducción	2
Fotografía básica	5
Formación de profesores de español	2

FUENTE: Centro de Estudios para Extranjeros, Coordinación del Corporativo de Empresas Universitarias. CUCEA.

FECHA DE CORTE: Diciembre de 2012.

FORMACIÓN Y DOCENCIA

Oferta educativa: Pregrado

Oferta educativa del PROULEX, 2012									
									Cuadro 2.3.22
Sedes Locales	CUCEA	La Paz	Sociales	Tecnológica	Tepeyac	Universidad	CIP	SUR	San Isidro
PDU Inglés	√	√	√	√	√	√		√	√
PDU Francés							√		
PDU Alemán							√		
PC Inglés	√	√	√	√	√	√		√	√
PC Francés							√		
PCA Inglés	√	√	√	√	√	√	√	√	√
PBE	√	√	√	√	√	√	√	√	√
PJP		√	√		√			√	√
PJS		√	√		√			√	√
PTP					√				
PJV		√	√	√	√				
PETTD						√			
Sedes Foráneas	Autlán	Lagos	Ocotlán	Puerto Vallarta	Tepatitlán	Zapotlán			
PDU Inglés	√	√	√	√	√	√			
PDU Francés									
PC Inglés	√	√	√	√	√	√			
PC Francés					√	√			
PCA Inglés	√	√	√	√	√	√			
PBE									
PJP	√	√	√	√	√	√			
PJS	√	√	√	√	√	√			
Otros	Computación								
PCBC	√								
PCI	√								
PCIA	√								
PMPC	√								
PCAC	√								
PCCAD	√								
PDDG	√								
PDDWM	√								
PDPB	√								
PDPA	√								
PDPI	√								
P3DM	√								
PCRA	√								
PDE	√								
PDR	√								
PCJV	√								

FUENTE: PROULEX, Coordinación del Corporativo de Empresas Universitarias, CUCEA.

NOTAS: PDU= Proulex Diploma Universitario. PC= Proulex Certificado. PCA= Proulex Certificado Avanzado. PBE= Proulex Business English. PETTD= Proulex English Teacher Training Diploma. PJP= Proulex Juniors Primaria. PJS= Proulex Juniors Secundaria. PJV= Proulex Juniors Verano. PCI = Cómputo Integral. PCIA= Cómputo Integral Avanzado. PMPC= Mantenimiento a PCs PCAC= Curso Administrativo y Contable. PCCAD= Curso Autocad versión 2006. PCDG= Diplomado en Diseño Gráfico. PDDWM= Diplomado en Diseño Web y Multimedia. PDP= Diplomado en Programación. PDPI= Diplomado en Programación para Internet. PDR= Diplomado en Redes. PCJV= Curso de Verano Computación Juniors

FECHA DE CORTE: Diciembre de 2012.

FORMACIÓN Y DOCENCIA

Oferta educativa: Pregrado

Cursos impartidos por la Coordinación General de Tecnologías de Información, 2012

Cuadro 2.3.23

Nombre del Curso	Número de veces que se impartió
Total	60
Administración de Oracle	1
Adobe Illustrator CS5	1
Adobe Photoshop CS5	1
Autocad Avanzado	1
Autocad Básico	1
Autodesk Revit Architecture 2012	3
Certificación Oracle	1
DRUPAL	6
Diseño y Realización de Páginas Web	1
Dreamweaver CS5	2
Estadísticas básicas con Excel	2
Estadísticas básicas con SPSS	2
Excel Básico	1
Excel Intermedio	1
FORTIMAIL	1
Introducción a Lenguaje C	2
Introducción a Linux	1
Java 7	2
Java Avanzado	1
Lenguaje HTML	1
Lenguaje Java Básico	3
Manejo de Herramientas en el Uso de las TIC's	2
Mantenimiento de Impresoras	1
Ms Access	1
Ms Excel Avanzado	3
Ms Excel Intermedio 2010	8
Ms Office 2010	2
Ms Project Manager	1
Redacción Aplicada a las TIC's	2
SQL Introducción a Oracle	1
Capacitación Interna	4

FUENTE: Coordinación General de Tecnologías de Información.

FECHA DE CORTE: Diciembre de 2012.

FORMACIÓN Y DOCENCIA

Oferta educativa: Pregrado

Cursos ofertados totalmente en línea^a durante 2012

Cuadro 2.3.24

Entidad universitaria	Cursos en el ciclo 2012A	Cursos en el ciclo 2012B	Total
CUCBA	Metodología de la investigación (Maestría en educación ambiental)	Procesos de degradación ambiental (Maestría en educación ambiental)	19
	Teorías del aprendizaje y la evaluación (Maestría en educación ambiental)	Educación ambiental y desarrollo local (Maestría en educación ambiental)	
	Reconstrucción del conocimiento y saberes ambientales (Maestría en Educación ambiental)	Educación ambiental: un campo emergente (Maestría en educación ambiental)	
	Inglés nivel 1 (Filex) 8 grupos	Sustentabilidad y modelos de desarrollo (Maestría educación ambiental)	
	Inglés nivel 2 (Filex) 3 grupos	Inglés nivel 1 (Filex) 8 grupos	
	Inglés nivel 3 (Filex) 2 grupos	Inglés nivel 2 (Filex) 3 grupos	
	Inglés nivel 4 (Filex) 2 grupos	Inglés nivel 3 (Filex) 2 grupos	
	Inglés nivel 5 (Filex) 2 grupos	Inglés nivel 4 (Filex) 2 grupos	
	Inglés nivel 6 (Filex) 1 grupo	Inglés nivel 5 (Filex) 2 grupos	
		Inglés nivel 6 (Filex) 1 grupo	
CUCEA	Asesoría en línea :: α ::	Asesoría en línea :: α ::	29
	Asesoría en línea :: g1 ::	Asesoría en línea -(g1)-	
	Asesoría en línea :: g2 ::	Asesoría en línea -(g2)-	
	Diseño instruccional :: α ::	Diseño instruccional :: α ::	
	Historia del pensamiento económico i ::α::	Asesoría en línea -(2012 v)-	
	Economía ii :: α ::	Taller de programación :: α ::	
	Propedéutico de matemáticas :: α ::	Historia del pensamiento económico i ::α::	
	Matemáticas i ::α::	Economía ii :: α ::	
	Administración hotelera :: α ::	Economía i :: α ::	
	Administración i ::α::	Propedéutico de matemáticas :: α ::	
	Propedéutico de la maestría en gestión y políticas de la educación superior ::α::	Matemáticas i ::α::	
		Administración i ::α::	
		Administración hotelera :: α ::	
		Propedéutico de la maestría en gestión y políticas de la educación superior ::α::	
	Gestión del conocimiento :: α ::		
	Sociología del adolescente :: α ::		
	Vídeo educativo :: α ::		
	Financiamiento de la educación superior :: α ::		
CUCS	Legislación en enfermería 2	Legislación en enfermería 2	228
	Anatomía Clínica y Fisiología	Anatomía Clínica y Fisiología	
	Bioantropología C0021	Bioantropología	
	Deontología C0022	Deontología	
	Ética C0025	Ética	
	Introducción a la Psicología	Introducción a la Psicología	
	Legislación en enfermería	Legislación en enfermería	
	Propedéutica en enfermería	Propedéutica en enfermería	
	Sociología	Sociología	
	Bioestadísticas	Bioestadísticas	
	Educación para la salud	Educación para la salud	
	Educación Sexual	Educación Sexual	
	Enfermería en Salud Pública	Enfermería en Salud Pública	
	Enseñanza en Campo Clínico 1	Enseñanza en Campo Clínico 1	
	Etimologías Médicas	Etimologías Médicas	
	Farmacología	Farmacología	
	Metodología Científica	Metodología Científica	
	Microbiología y Parasitología	Microbiología y Parasitología	
Nutriología	Nutriología		
Planificación Familiar	Planificación Familiar		

FORMACIÓN Y DOCENCIA

Oferta educativa: Pregrado

Cursos ofertados totalmente en línea^a durante 2012

Cuadro 2.3.24

Entidad universitaria	Cursos en el ciclo 2012A	Cursos en el ciclo 2012B	Total
	Psicología Social	Psicología Social	
	Enseñanza en Campo Clínico 2	Enseñanza en Campo Clínico 2	
	Didáctica general	Didáctica general	
	Dietología	Dietología	
	Enfermería en Salud Pública	Enfermería en Salud Pública	
	Enfermería Materno-Infantil	Enfermería Materno-Infantil	
	Enfermería sanitaria	Enfermería sanitaria	
	Gineco-Obstetricia	Gineco-Obstetricia	
	Pediatría	Pediatría	
	Salud Pública	Salud Pública	
	Enseñanza en Campo Clínico 3	Enseñanza en Campo Clínico 3	
	Inhalo terapia	Inhaloterapia	
	Hemodinámica	Hemodinámica	
	Enfermería Pediátrica	Enfermería Pediátrica	
	Enfermería Médico-Quirúrgica 2011	Enfermería Médico-Quirúrgica 2011	
	Fisiatría y Rehabilitación	Fisiatría y Rehabilitación	
	Patología Médica-Quirúrgica	Patología Médica-Quirúrgica	
	Administración en Enfermería	Administración en Enfermería	
	Psiquiatría	Psiquiatría	
	Enfermería Psiquiátrica	Enfermería Psiquiátrica	
	Enseñanza en Campo Clínico IV	Enseñanza en Campo Clínico IV	
	Enseñanza en Campo Clínico V Administración	Enseñanza en Campo Clínico V Administración	
	Docencia y Legislación	Docencia y Legislación	
	Curso Propedéutico	Curso Propedéutico	
	Formación Docente permanente LES	Formación Docente permanente LES	
	Inglés	Inglés	
	Legislación en Enfermería	Legislación en Enfermería	
	Informática y Computación (Módulo de apoyo)	Informática y Computación (Módulo de apoyo)	
	Lengua Extranjera I, II y III	Lengua Extranjera I, II y III	
	Módulo de Atención a la Salud	Módulo de Atención a la Salud	
	Módulo de investigación	Módulo de investigación	
	Módulo de Administración y Docencia	Módulo de Administración y Docencia	
	Tutoría Académica	Tutoría Académica	
	Proceso Enfermero	Proceso Enfermero	
	Asesoría en los Espacios Virtuales de Aprendizaje	Asesoría en los Espacios Virtuales de Aprendizaje	
	Curso de selección de Enfermería	Curso de selección de Enfermería	
	Sociología	Sociología	
	Epidemiología	Epidemiología	
	Prácticas de Enfermería Comunitaria	Prácticas de Enfermería Comunitaria	
	Salud Pública Comunitaria	Salud Pública Comunitaria	
	Nutrición	Nutrición	
	Campo Clínico de Enfermería Fundamental	Campo Clínico de Enfermería Fundamental	
	Enfermería Fundamental	Enfermería Fundamental	
	Investigación Aplicada a la Enfermería Clínica	Investigación Aplicada a la Enfermería Clínica	
	Estadística	Estadística	
	Bioética y Normatividad	Bioética y Normatividad	
	Metodología de la Investigación	Metodología de la Investigación	
	Campo Clínico de Enfermería Quirúrgica	Campo Clínico de Enfermería Quirúrgica	
	Enfermería Quirúrgica	Enfermería Quirúrgica	
	Campo Clínico de Enfermería Médica	Campo Clínico de Enfermería Médica	
	Enfermería Médica	Enfermería Médica	
	Enfermería Geriátrica	Enfermería Geriátrica	
	Enfermería Psiquiátrica	Enfermería Psiquiátrica	
	Psiquiatría	Psiquiatría	

FORMACIÓN Y DOCENCIA

Oferta educativa: Pregrado

Cursos ofertados totalmente en línea^a durante 2012

Cuadro 2.3.24

Entidad universitaria	Cursos en el ciclo 2012A	Cursos en el ciclo 2012B	Total
	Psicología	Psicología	
	Campo Clínico de Enfermería Materno-Infantil	Campo Clínico de Enfermería Materno-Infantil	
	Enfermería Infantil	Enfermería Infantil	
	Enfermería de la Mujer	Enfermería de la Mujer	
	Enfermería Ambiental	Enfermería Ambiental	
	Enfermería y Terapias Alternativas	Enfermería y Terapias Alternativas	
	Enfermería Laboral	Enfermería Laboral	
	Consultoría y Gestión para el Cuidado	Consultoría y Gestión para el Cuidado	
	Campo Clínico de Enfermería Crítica	Campo Clínico de Enfermería Crítica	
	Enfermería en Urgencias y Desastres	Enfermería en Urgencias y Desastres	
	Enfermería Crítica	Enfermería Crítica	
	Campo Clínico en Administración y Gestión de la Calidad en Enfermería	Campo Clínico en Administración y Gestión de la Calidad en Enfermería	
	Liderazgo en Enfermería	Liderazgo en Enfermería	
	Gerencia del Cuidado y Gestión de la Calidad	Gerencia del Cuidado y Gestión de la Calidad	
	Investigación en Salud de Adolescencia y Juventud: Área Redacción de Artículo Científico	Investigación en Salud de Adolescencia y Juventud: Área Redacción de Artículo Científico	
	Diplomado en Ciencias de la Salud de la Adolescencia y la Juventud a Distancia	Diplomado en Ciencias de la Salud de la Adolescencia y la Juventud a Distancia	
	Estancia final en Centros de Excelencia	Estancia final en Centros de Excelencia	
	Servicios de Salud de Adolescencia y Juventud para problemas: Área Salud Sexual y Reproductiva/Drogas legales e Ilegales	Servicios de Salud de Adolescencia y Juventud para problemas: Área Salud Sexual y Reproductiva/Drogas legales e Ilegales	
	Promoción de la Salud y Prevención de la Enfermedad, Traumatismos y Problemas Sociales en Adolescencia y Juventud	Promoción de la Salud y Prevención de la Enfermedad, Traumatismos y Problemas Sociales en Adolescencia y Juventud	
	Enfermedad y Lesiones en Adolescencia y Juventud: Área Malnutrición	Enfermedad y Lesiones en Adolescencia y Juventud: Área Malnutrición	
	Seminario de Titulación en Servicios de Salud en Adolescencia y Juventud: Área Seminario de Titulación de Proyecto de Investigación	Seminario de Titulación en Servicios de Salud en Adolescencia y Juventud: Área Seminario de Titulación de Proyecto de Investigación	
	Gestión de la Información	Gestión de la Información	
	Introducción al Aprendizaje Auto-Gestivo	Introducción al Aprendizaje Auto-Gestivo	
	Plataforma Groupware	Plataforma Groupware	
	Factores de la Salud de la Adolescencia	Factores de la Salud de la Adolescencia	
	Estancia Inicial en Centro de Excelencia	Estancia Inicial en Centro de Excelencia	
	Metodología de Investigación Científica Cuantitativa	Metodología de Investigación Científica Cuantitativa	
	Bases de Investigación de Adolescencia y Juventud: Área Epidemiología	Bases de Investigación de Adolescencia y Juventud: Área Epidemiología	
	Crecimiento y Desarrollo en Adolescencia y Juventud	Crecimiento y Desarrollo en Adolescencia y Juventud	
	Enfermedad, Traumatismos, Problemas sociales y Factores de riesgo en Adolescencia y Juventud	Enfermedad, Traumatismos, Problemas sociales y Factores de riesgo en Adolescencia y Juventud	
	Factores de la Salud de Adolescencia y Juventud	Factores de la Salud de Adolescencia y Juventud	
	Metodología de Investigación Científica Cualitativa	Metodología de Investigación Científica Cualitativa	
	Salud y Factores Protectores en Adolescencia y Juventud	Salud y Factores Protectores en Adolescencia y Juventud	
	Seminario I de Proyectos de Servicios de Salud de Adolescencia y Juventud	Seminario I de Proyectos de Servicios de Salud de Adolescencia y Juventud	
	Salud de Adolescencia y Juventud: Área Sexualidad	Salud de Adolescencia y Juventud: Área Sexualidad	
	Bases Teóricas para Servicios de Salud de Adolescencia y Juventud: Área Teoría y Metodología de Educación para la Salud	Bases Teóricas para Servicios de Salud de Adolescencia y Juventud: Área Teoría y Metodología de Educación para la Salud	
	Evaluación de Servicios de Salud de Adolescencia y Juventud	Evaluación de Servicios de Salud de Adolescencia y Juventud	

FORMACIÓN Y DOCENCIA

Oferta educativa: Pregrado

Cursos ofertados totalmente en línea^a durante 2012

Cuadro 2.3.24

Entidad universitaria	Cursos en el ciclo 2012A	Cursos en el ciclo 2012B	Total
CUCSH	Planificación y Operación de Servicios de Salud de Adolescencia y Juventud	Planificación y Operación de Servicios de Salud de Adolescencia y Juventud	66
	Estudios en Investigación de Salud de Adolescencia y Juventud: Área Encuestas Nacionales de Adolescencia y Juventud	Estudios en Investigación de Salud de Adolescencia y Juventud: Área Encuestas Nacionales de Adolescencia y Juventud	
	Seminario II de Proyecto de Servicios de la Adolescencia y Juventud	Seminario II de Proyecto de Servicios de la Adolescencia y Juventud	
	Módulo XII computación mayo 2012	Capítulo México Observatorio Latinoamericano Sobre Trata y Tráfico de Personas. ObservaLATrata	
	III Instituciones de Bienestar Social y Política Social D33 GB	I. Métodos y técnicas del trabajo social Grupo A D34	
	III Instituciones de Bienestar Social y Política Social D33 GA	I. Métodos y técnicas del trabajo social Grupo B D34	
	I. Métodos y técnicas del trabajo social D33 GA	II. Conocimiento de la Realidad D34 Grupo A 12B	
	I. Métodos y técnicas del trabajo social D33 GB	II. Conocimiento de la Realidad D34 Grupo B 12B	
	II. Conocimiento de la Realidad D33 GB	III Instituciones de Bienestar Social y Política Social D34 GA	
	II. Conocimiento de la Realidad D33 GA	III Instituciones de Bienestar Social y Política Social D34 GB	
	III Instituciones de Bienestar Social y Política Social. GA	III Instituciones de Bienestar Social y Política Social GA	
	III Instituciones de Bienestar Social y Política Social. GB	III Instituciones de Bienestar Social y Política Social GB	
	IV. El fenómeno Educativo D32 GB	IV. El fenómeno Educativo D33 GA	
	IV. El fenómeno Educativo D32 GA	IV. El fenómeno Educativo D33 GB	
	IX. El Trabajo Social en el Ámbito Escolar D33 GA	IV. El fenómeno Educativo D34 GA	
	IX. El Trabajo Social en el Ámbito Escolar D33 GB	IV. El fenómeno Educativo D34 GB	
	Módulo XII Computación Marzo 2012	V. La salud y el trabajo social DICT-33 GA	
	Propedéutico Foráneo D34	V. La salud y el trabajo social DICT-33 GB	
	V. La salud y el trabajo social GA	VI. El Trabajo Social en la Comunidad. D 33 Grupo A	
	V. La salud y el trabajo social GB	VI. El Trabajo Social en la Comunidad. D 33 Grupo B	
VI. El Trabajo Social en la Comunidad. D 32 Grupo A	VII. El trabajo social en los servicios asistenciales D33 GA		
VI. El Trabajo Social en la Comunidad. D 32 Grupo B	VII. El trabajo social en los servicios asistenciales D33 GB		
VII. El trabajo social en los servicios asistenciales D32 GA	VIII. Normatividad Social y Trabajo Social D-33 GA		
VII. El trabajo social en los servicios asistenciales D32 GB	VIII. Normatividad Social y Trabajo Social D-33 GB		
X. Métodos de Investigación Social 2012 "A" GRUPO A	IX. El Trabajo Social en el Ámbito Escolar D33-GA		
X. Métodos de Investigación Social 2012 "A" GRUPO B	IX. El Trabajo Social en el Ámbito Escolar D33-GB		
Aprendizaje centrado en el alumno y autonomía del aprendizaje 12 A	X. Métodos de Investigación Social 2012 B Grupo "A"		
Composición en Inglés II 2012 "A"	X. Métodos de Investigación Social 2012 B Grupo "B"		
Diseño Curricular 12 A	Módulo XII Computación noviembre 2012		
Psicología de la Adolescencia 2012 A	Módulo XII Computación octubre 2012		
Redacción Académica en Inglés II 2012 A	Pre-Propedéutico Foráneo D36		
Seminario de Titulación en Francés 2012-A	Propedéutico Dictamen 35		
Métodos de Enseñanza II 2012 "A"	Propedéutico Local D35-GA		
Psicología de la Adolescencia 2012 A	Propedéutico Local D35-GB		
Redacción Académica en Inglés II 2012 A			
Seminario de Titulación en Francés 2012-A			
Módulo XII Computación Agosto 2012			
Módulo XII Computación junio 2012			
CUCOSTA	Multimedia II	Multimedia II	17
	Multimedia IV	Multimedia IV	
	Multimedia V	Multimedia IV	
	Audio y Videoconferencia Interactiva	Diseño Web Dinámico	
	Desarrollo de Procesos y Ambientes de Aprendizaje (N) Orientación en Investigación	Introducción al Diseño Instruccional	

FORMACIÓN Y DOCENCIA

Oferta educativa: Pregrado

Cursos ofertados totalmente en línea^a durante 2012

Cuadro 2.3.24

Entidad universitaria	Cursos en el ciclo 2012A	Cursos en el ciclo 2012B	Total
CUCOSTASUR	Investigación y Desarrollo II (n)	Investigación y Desarrollo I	9
	Prácticas en la Coordinación de Tecnologías de Aprendizaje	Investigación y Desarrollo II	
	Multimedia Educativa I	Sociedad de la Información y el Conocimiento	
	Hidráulica I (ING)	Hidráulica I (ING)	
	Construcción I (ING)	Construcción I (ING)	
	Hidráulica III (ING)	Hidráulica III (ING)	
	Software Especializado (ING)	Software Especializado (ING)	
	Vías Terrestres (ING)	Vías Terrestres (ING)	
	Computación II (ING)	Computación II (ING)	
CUSUR	Construcción IV (ING)	Construcción IV (ING)	238
	Puentes (ING)	Puentes (ING)	
	Química Aplicada (ING)	Química Aplicada (ING)	
	Administración II, 31783, AD120	Administración II, 31783, AD120	
	Administración II, 31784, AD120	Administración II, 31784, AD120	
	Análisis del texto Audiovisual, 32862, EK117	Análisis del texto Audiovisual, 32862, EK117	
	Análisis del texto Audiovisual, 32863, EK117	Análisis del texto Audiovisual, 32863, EK117	
	Análisis Valorativo de Texto, 33118, LT189	Arquitectura de Computadoras, 33062, IF110	
	Arquitectura de Computadoras, 33062, IF110	Calidad Total, 31787, AD125	
	Calidad Total, 31787, AD125	Calidad Total, 73546, AD126	
	Calidad Total, 73546, AD126	Competitividad Global, 33229, MN106	
	Competitividad Global, 33239, MN106	Competitividad Global, 33239, MN106	
	Conducta del Consumidor, 33240, MN107	Conducta del Consumidor, 33240, MN107	
	Cultura Alimentaria Nacional e Internacional, 31901, CS136	Cultura Alimentaria Nacional e Internacional, 31901, CS136	
	Cultura Alimentaria Nacional e Internacional, 31902, CS136	Cultura Alimentaria Nacional e Internacional, 31902, CS136	
	Derecho a la Información, 32880, EK131	Derecho a la Información, 32880, EK131	
	Derecho a la Información, 32881, EK131	Derecho a la Información, 32881, EK131	
	Derecho Ambiental I, 32517, D1038	Derecho Ambiental I, 32517, D1038	
	Derecho Ambiental I, 32518, D1038	Derecho Ambiental I, 32518, D1038	
	Derecho Ambiental I, 32519, D1038	Derecho Ambiental I, 32519, D1038	
	Derecho Civil II, 65777, D1039	Derecho Civil II, 65777, D1039	
	Derecho Contencioso Administrativo, 64013, I3775	Derecho Contencioso Administrativo, 64013, I3775	
	Derecho de la Seguridad Social, 32536, D1046	Derecho de la Seguridad Social, 32536, D1046	
	Derecho de la Seguridad Social, 73549, D1043	Derecho de la Seguridad Social, 73549, D1043	
	Derecho Individual del Trabajo I, 32510, D1035	Derecho Individual del Trabajo I, 32510, D1035	
	Derecho Individual del Trabajo I, 32530, D1043	Derecho Individual del Trabajo I, 32530, D1043	
	Derecho Internacional, 31827, CJ110	Derecho Internacional Privado, 8058	
Desarrollo, Aprendizaje y Educación, 33366, PA121	Derecho Internacional, 31827, CJ110		
Desarrollo, Aprendizaje y Educación, 33367, PA121	Desarrollo, Aprendizaje y Educación, 33366, PA121		
Diagnostico Situacional de Riesgo, 33189, MD103	Desarrollo, Aprendizaje y Educación, 33367, PA121		
Discurso Informativo, 32861, EK116	Diagnóstico Situacional de Riesgo, 33189, MD103		
Diseño Editorial, 32857, EK113	Discurso Informativo, 32861, EK116		
Diseño Editorial, 32858, EK113	Diseño Editorial, 32857, EK113		
Economía I, 32902, EN113	Diseño Editorial, 32858, EK113		
Ecotecnologías , 33719, SH115	Diseño Editorial, 33127, LT119		
Ecoturismo I, 33734, SH131	Economía I, 32902, EN113		
Educación y Comunicación en Nutrición, 31910, CS139	Ecotecnologías , 33719, SH115		
Elaboración y Diseño de Guías, Materiales Didácticos y Diseño de Senderos, 33715, SH111	Educación y Comunicación en Nutrición, 31910, CS139		
Elementos Básicos de Psicología, 33384, PB102	El análisis semiótico, 75055, LT227		
Elementos Básicos de Psicología, 33385, PB102	Elaboración y Diseño de Guías, Materiales Didácticos y Diseño de Senderos, 33715, SH111		
Empresas Integradoras Exportadoras, 33244, MN112	Elementos Básicos de Psicología, 33384, PB102		

FORMACIÓN Y DOCENCIA

Oferta educativa: Pregrado

Cursos ofertados totalmente en línea^a durante 2012

Cuadro 2.3.24

Entidad universitaria	Cursos en el ciclo 2012A	Cursos en el ciclo 2012B	Total
	Epidemiología, 33800, SP134	Elementos Básicos de Psicología, 33385, PB102	
	Epidemiología, 33803, SP134	Empresas Integradoras Exportadoras, 33244, MN112	
	Estrategias de Promoción, 33245, MN113	Estrategias de Promoción, 33245, MN113	
	Filosofía del Derecho I, 32478, D1022	Ética y estilos periodísticos, 32896, EK153	
	Filosofía del Derecho I, 32479, D1022	Filosofía del Derecho I, 32478, D1022	
	Filosofía del Derecho I, 32480, D1022	Filosofía del Derecho I, 32479, D1022	
	Finanzas Internacionales, 33273, MN144	Filosofía del Derecho I, 32480, D1022	
	Funciones Cerebrales Superiores, 33327, NC102	Finanzas Internacionales, 33273, MN144	
	Geografía del Comercio Internacional, 33249, MN116	Funciones Cerebrales Superiores, 33327, NC102	
	Geopolítica, 32864, EK118	Geografía del Comercio Internacional, 33249, MN116	
	Geopolítica, 32865, EK118	Geopolítica, 32864, EK118	
	Habilidades Directivas, 31790, AD131	Geopolítica, 32865, EK118	
	Histología Veterinaria, 33276, MV101	Habilidades Directivas, 31790, AD131	
	Histología Veterinaria, 33277, MV101	Histología Veterinaria, 33276, MV101	
	Informática Básica, 33737, S1107	Histología Veterinaria, 33277, MV101	
	Informática Básica, 33738, S1107	Informática Básica, 33737, S1107	
	Inglés I, 32853, EK109	Informática Básica, 33738, S1107	
	Interpretación de Sistemas Productivos, 33725, SH121	Inglés I, 32853, EK109	
	Introducción a la Educación Especial, 33372, PA129	Introducción a la Educación Especial, 33372, PA129	
	Introducción a la Psicología del Trabajo, 33343, PA100	Introducción a la Psicología del Trabajo, 33343, PA100	
	Introducción a la Psicología del Trabajo, 33344, PA100	Introducción a la Psicología del Trabajo, 33344, PA100	
	Investigación de Mercados, 33230, MN118	Investigación de Mercados, 33230, MN118	
	Investigación de Operaciones I, 33178, MC109	Investigación de Operaciones I, 33178, MC109	
	Investigación de Operaciones II, 33179, MC110	Investigación de Operaciones II, 33179, MC110	
	Investigación de Operaciones II, 65645, MC110	Investigación de Operaciones II, 65645, MC110	
		Investigación periodística de las fuentes informativas, 32898, EK155	
	Investigación Histórica, 33724, SH120		
	Laboratorio de Casos de Negocios Internacionales, 33252, MN120	La redacción y su didáctica, 33152, LT230	
	Legislación Aduanera I, 31831, CJ123	Investigación Histórica, 33724, SH120	
		Laboratorio de Casos de Negocios Internacionales, 33252, MN120	
	Legislación Aduanera II, 31833, CJ124	Legislación Aduanera I, 31831, CJ123	
	Letras Prehispánicas, 33172, LT259	Legislación Aduanera II, 31833, CJ124	
	Literatura Jalisciense Siglo XIX, 33156, LT237	Lingüística, 32846, EK102	
	Literatura Mexicana del Siglo XIX, 33141, LT212	Literatura española del siglo XIX, 33134, LT206	
	Matemáticas I, 33182, MC111	Literatura jalisciense siglo XX, 33157, LT238	
	Matemáticas I, 65644, MC111	Matemáticas I, 33182, MC111	
	Matemáticas II, 33183, MC112	Matemáticas I, 65644, MC111	
	Matemáticas II, 33184, MC112	Matemáticas II, 33183, MC112	
	Mercadotecnia Internacional, 33259, MN124	Matemáticas II, 33184, MC112	
	Mercadotecnia y Publicidad, 63719, EK136	Mercadotecnia Internacional, 33259, MN124	
	Metodología de la Investigación I, 31834, CJ127	Mercadotecnia y Publicidad, 63719, EK136	
	Metodología de la Investigación I, 31835, CJ127	Metodología de la Investigación I, 31834, CJ127	
	Metodología de la Investigación I, 31836, CJ127	Metodología de la Investigación I, 31835, CJ127	
	Metodología de la Investigación Literaria, 33169, LT256	Metodología de la Investigación I, 31836, CJ127	
	Metodología de la Investigación, 32973, FM135	Metodología de la Investigación, 32973, FM135	
	Metodología de la Investigación, 32974, FM135	Metodología de la Investigación, 32974, FM135	
	Metodología de la Investigación, 32974, FM135	Metodología de la Investigación, 32974, FM135	
	Metodología de la Investigación, 32975, FM135	Metodología de la Investigación, 32975, FM135	
	Metodología de la Investigación, 32976, FM135	Metodología de la Investigación, 32976, FM135	
	Metodología Jurídica I, 32511, D1035	Metodología de la Investigación, 33463, PS102	
	Metodología Jurídica I, 32512, D1035	Metodología de la Investigación, 39972, FM135	
	Necesidades Psicoeducativas, 33357, PA112	Metodología Jurídica I, 32510	
	Organismos Internacionales, 33262, MN130	Metodología Jurídica I, 32511, D1035	

FORMACIÓN Y DOCENCIA

Oferta educativa: Pregrado

Cursos ofertados totalmente en línea^a durante 2012

Cuadro 2.3.24

Entidad universitaria	Cursos en el ciclo 2012A	Cursos en el ciclo 2012B	Total
	Orientación y Apoyo al Posgrado, 31791, AD132 Orientación y Apoyo al Posgrado, 31792, AD132 Patrimonio Cultural, 33727, SH123 Periodismo de Investigación, 32876, EK128 Periodismo de Investigación, 32877, EK128	Metodología Jurídica I, 32512, D1035 Necesidades Psicoeducativa, 33357, PA112 Organismos Internacionales, 33262, MN130 Orientación y Apoyo al Posgrado, 31791, AD132 Orientación y Apoyo al Posgrado, 31792, AD132	
	Planeación Estratégica de Negocios Internacionales, 33264, MN132 Propedéutica, Semiología y Diagnostico Físico, 31856, CL151 Psicolingüística Evolutiva, 33331, NC104	Patrimonio Cultural, 33727, SH123 Periodismo de Investigación, 32876, EK128 Periodismo de Investigación, 32877, EK128 Planeación Estratégica de Negocios Internacionales, 33264, MN132	
	Psicolingüística Evolutiva, 33332, NC104 Psicología Pedagogía, 33368, PA122 Seminario de Titulación, 33266, Seminario de Titulación, 33267, MN135 Sistemas Operativos de Redes, 33081, IF130 Sociología de la Comunicación, 32871, EK123 Sociología Jurídica, 32483, D1024 Sociología Jurídica, 32485, D1024 Taller de Publicidad, 33270, MN139 Tecnología de Información, 33090, IF142 Tecnología de Información, 75361, IF142 Teleprocesos, 33053, IF102 Teoría de la Argumentación y Redacción Jurídica, 32490, D1027 Teoría de la argumentación y redacción jurídica, 32492, D1027 Teoría de la Investigación y Redacción Jurídica, 32536, D1046 Teorías Clásicas de la Personalidad, 33412, PB118	Pragmática del español, 33145, LT127 Propedéutica, Semiología y Diagnostico Físico , 31855 Psicolingüística Evolutiva, 33331, NC104 Psicolingüística Evolutiva, 33332, NC104 Psicología Pedagogía, 33368, PA122 Psicología Pedagogía, 83210, PA122 Seminario de Titulación, 33266, Seminario de Titulación, 33267, MN135 Semiótica, 33126, LT198 Sistemas Operativos de Redes, 33081, IF130 Sociología de la Comunicación, 32871, EK123 Sociología Jurídica, 32483, D1024 Sociología Jurídica, 32485, D1024 Taller de Publicidad, 33270, MN139 Tecnología de Información, 33090, IF142	
	Teorías y Corrientes Contemporáneas en Psicología I, 33416, PB120	Teleprocesos, 33053, IF102	
	Teorías y Corrientes Contemporáneas en Psicología II , 33418, PB121 Virología, 33290, MV108 Virología, 33291, MV108	Teoría de la Argumentación y Redacción Jurídica, 32490, D1027 Teoría del análisis literario, 33124, LT196 Teorías Clásicas de la Personalidad, 33412, PB118 Teorías y Corrientes Contemporáneas en Psicología I, 33416, PB120 Teorías y Corrientes Contemporáneas en Psicología II , 33418, PB121 Virología, 33290, MV108 Virología, 33291, MV108	
CUVALLES	Administración de los Servicios de Salud Atención Primaria Ciencias de la Educación Desarrollo Comunitario Dialectica de la naturaleza de la Sociedad Educación Ambiental Epidemiología Estadística Filosofía de la Educación Informática y Computación Introducción a la Investigación Investigación Aplicada a Métodos Epidemiológicos Investigación Aplicada a Problemas Administrativos Legislación en Enfermería Lengua Extranjera I Lengua Extranjera II	Administración de los Servicios de Salud Administración d los Servicios para la Salud Atención Primaria Ciencias de la Educación Desarrollo Comunitario Dialectica de la naturaleza de la Sociedad Educación Ambiental Epidemiología Estadística Filosofía de la Educación Informática y Computación Introducción a la Investigación Investigación Aplicada a Métodos Epidemiológicos Investigación Aplicada a Problemas Administrativos Legislación en Enfermería Lengua Extranjera I	51

FORMACIÓN Y DOCENCIA

Oferta educativa: Pregrado

Cursos ofertados totalmente en línea^a durante 2012

Cuadro 2.3.24

Entidad universitaria	Cursos en el ciclo 2012A	Cursos en el ciclo 2012B	Total
	Lengua Extranjera III	Lengua Extranjera II	
	Planeación Estratégica	Lengua Extranjera III	
	Psicología Educativa	Planeación Estratégica	
	Relaciones Humanas	Psicología Educativa	
	Salud Laboral	Relaciones Humanas	
	Salud Mental	Salud Laboral	
	Seminario de Integración I	Salud Mental	
	Seminario de Integración II	Seminario de Integración I	
	Seminario de Integración III	Seminario de Integración II	
		Seminario de Integración III	

FUENTE: Centros universitarios.

NOTAS: Se muestran los cursos ofertados en los ciclos 2012A y 2012B y se reportan los cursos en donde hubo por lo menos una sección.

^a Por curso en línea se entiende el conjunto de contenidos temáticos, estrategias y recursos que, de forma integral y a través del Web, están metodológicamente estructurados para ofrecer al estudiante un ambiente adecuado de aprendizaje. Un curso en línea debe proporcionar los puntos esenciales, temas y actividades a desarrollar; asesoría especializada; evaluación pertinente, continua y al propio ritmo del estudiante; información administrativa e institucional; orientación personal y apoyo; espacios para compartir y publicar trabajos, experiencias e inquietudes; así como el acceso a materiales (libros, revistas, gráficos, audio, video) y

ECHA DE CORTE: Diciembre de 2012.

FORMACIÓN Y DOCENCIA

Oferta educativa: Pregrado

Cuadro 2.3.25

Entidad universitaria	Cursos en el ciclo 2012A	Cursos en el ciclo 2012B	Total
CUAAD	Psicología de la percepción I	Psicología de la percepción I	148
	Expresión Arquitectónica I	Expresión Arquitectónica I	
	Composición Arquitectónica VII	Composición Arquitectónica VII	
	Diseño III	Diseño III	
	Diseño III	Diseño III	
	Diseño Editorial	Diseño Editorial	
	Vídeo II	Vídeo II	
	Vídeo I	Vídeo I	
	Diseño I	Diseño I	
	Diseño I	Diseño I	
	Diseño VI	Diseño VI	
	Diseño de Interiores IV	Diseño de Interiores IV	
	Economía Urbana	Economía Urbana	
	Economía Urbana	Economía Urbana	
	Tecnologías y Economías del Transporte	Tecnologías y Economías del Transporte	
	Tecnologías y Economías del Transporte	Tecnologías y Economías del Transporte	
	Tecnologías Informáticas para el desarrollo urbano	Tecnologías Informáticas para el desarrollo urbano	
	Metodología del planeamiento	Metodología del planeamiento	
	Teoría y diseño urbano	Teoría y diseño urbano	
	Ecología	Ecología	
	Gestión y diseño de proyectos	Gestión y diseño de proyectos	
	Movilidad urbana regional y transporte	Movilidad urbana regional y transporte	
	Análisis de los sistemas de transporte	Análisis de los sistemas de transporte	
	Diplomado de desarrollo Docente	Diplomado de desarrollo Docente	
	Matemáticas	Matemáticas	
	Calculo diferencial e integral	Calculo diferencial e integral	
	Edificación II	Edificación II	
	Estructuras II	Estructuras II	
	Multimedia	Multimedia	
	Geometría descriptiva	Geometría descriptiva	
	Computación	Computación	
	Serigrafía	Serigrafía	
	Ergonomía del producto I	Ergonomía del producto I	
	Ergonomía del producto I	Ergonomía del producto I	
	Tecnología y transformación I	Tecnología y transformación I	
	Ergonomía del producto II	Ergonomía del producto II	
	Historia de la gráfica mexicana	Historia de la gráfica mexicana	
	Métodos y Técnicas de Investigación	Métodos y Técnicas de Investigación	
	Métodos y Técnicas de Investigación	Métodos y Técnicas de Investigación	
	Metodología	Metodología	
	Metodología	Metodología	
	Metodología	Metodología	

FORMACIÓN Y DOCENCIA

Oferta educativa: Pregrado

Cuadro 2.3.25

Cursos ofertados en modalidad mixta^a (en línea^b y presencial^c) durante 2012

Entidad universitaria	Cursos en el ciclo 2012A	Cursos en el ciclo 2012B	Total
	Metodología	Metodología	
	Teoría del diseño II	Teoría del diseño II	
	Deontología	Deontología	
	Arquitectura mexicana I	Arquitectura mexicana I	
	Historia de la arquitectura mexicana	Historia de la arquitectura mexicana	
	Historia contemporánea de las artes escénicas	Historia contemporánea de las artes escénicas	
	Teoría de la comunicación I	Teoría de la comunicación I	
	Teoría de la comunicación II	Teoría de la comunicación II	
	Metodología para el diseño gráfico	Metodología para el diseño gráfico	
	Metodología de la investigación científica II	Metodología de la investigación científica II	
	Taller del Origen de la Danza	Taller del Origen de la Danza	
	Taller del Origen de la Danza	Taller del Origen de la Danza	
	Proyectos Artísticos I	Proyectos Artísticos I	
	Proyectos Artísticos I	Proyectos Artísticos I	
	Proyectos Artísticos I	Proyectos Artísticos I	
	Creatividad	Creatividad	
	Creatividad	Creatividad	
	Fundamentos III	Fundamentos III	
	Investigación histórico-social de la cultura	Investigación histórico-social de la cultura	
	Bienes de consumo I	Bienes de consumo I	
	Taller de recopilación de música folklórica	Taller de recopilación de música folklórica	
	Laboratorio de recopilación de danza	Laboratorio de recopilación de danza	
	La tecnología y el arte	La tecnología y el arte	
	Teoría del arte	Teoría del arte	
	Psicología de la educación	Psicología de la educación	
	El fenómeno económico de la ciudad	El fenómeno económico de la ciudad	
	Infraestructura y equipamiento colectivo	Infraestructura y equipamiento colectivo	
	Estrategia de productividad	Estrategia de productividad	
	Factores de calidad del producto	Factores de calidad del producto	
	Matemáticas	Matemáticas	
	Matemáticas I	Matemáticas I	
	Idioma Ruso I	Idioma Ruso I	
CUCBA	Aditivos y materias primas para la industria alimentaria [04248],	Aditivos y materias primas para la industria alimentaria [04248],	468
	Administración de empresas pecuarias [07224]	Administración de empresas pecuarias [07224]	
	Administración de empresas pecuarias [23359]	Administración de empresas pecuarias [23359]	
	Administración de fauna silvestre [09788]	Administración de fauna silvestre [09788]	

FORMACIÓN Y DOCENCIA

Oferta educativa: Pregrado

Cursos ofertados en modalidad mixta^a (en línea^b y presencial^c) durante 2012 Cuadro 2.3.25

Entidad universitaria	Cursos en el ciclo 2012A	Cursos en el ciclo 2012B	Total
	Agroforestería [27502]	Agroforestería [27502]	
	Algebra lineal [06871]	Algebra lineal [06871]	
	Algebra lineal [06872]	Algebra lineal [06872]	
	Análisis de valores y riesgos de los recursos del grupo de interés [16155]	Análisis de valores y riesgos de los recursos del grupo de interés [16155]	
	Bacteriología veterinaria [06984]	Bacteriología veterinaria [06984]	
	Bacteriología veterinaria [06985]	Bacteriología veterinaria [06985]	
	Bacteriología veterinaria [06987]	Bacteriología veterinaria [06987]	
	Bacteriología veterinaria [21605]	Bacteriología veterinaria [21605]	
	Biodiversidad [09227]	Biodiversidad [09227]	
	Bioestadística [07163]	Bioestadística [07163]	
	Bioestadística [14779]	Bioestadística [14779]	
	Bioestadística [14822]	Bioestadística [14822]	
	Biogeografía [92701]	Biogeografía [92701]	
	Biología celular [06803]	Biología celular [06803]	
	Biología celular [03192]	Biología celular [03192]	
	Biología celular [06805]	Biología celular [06805]	
	Biología celular [06806]	Biología celular [06806]	
	Biología celular [06808]	Biología celular [06808]	
	Biología molecular [06863]	Biología molecular [06863]	
	Biología molecular [21604]	Biología molecular [21604]	
	Bioquímica matutino [06800]	Bioquímica matutino [06800]	
	Bioquímica vespertino [06802]	Bioquímica vespertino [06802]	
	Bioquímica [06796]	Bioquímica [06796]	
	Bioquímica [06798]	Bioquímica [06798]	
	Bioquímica [10506]	Bioquímica [10506]	
	Bioquímica [16506]	Bioquímica [16506]	
	Bioquímica [23320]	Bioquímica [23320]	
	Biotecnología alimentaria [17276]	Biotecnología alimentaria [17276]	
	Biotecnología para el cultivo de hongos comestibles [76384]	Biotecnología para el cultivo de hongos comestibles [76384]	
	Biotecnología [17890]	Biotecnología [17890]	
	Botánica general y sistemática [06891]	Botánica general y sistemática [06891]	
	Bromatología [07097]	Bromatología [07097]	
	Bromatología [07101]	Bromatología [07101]	
	Cactáceas [14927]	Cactáceas [14927]	
	Cálculo diferencial e integral [06843]	Cálculo diferencial e integral [06843]	
	Calidad de aguas [09538]	Calidad de aguas [09538]	
	Caracterización de grupos de productores [16156]	Caracterización de grupos de productores [16156]	
	Ciencia de la carne [07247]	Ciencia de la carne [07247]	
	Ciencia de la leche [07242]	Ciencia de la leche [07242]	
	Ciencia de la leche [19106]	Ciencia de la leche [19106]	

FORMACIÓN Y DOCENCIA

Oferta educativa: Pregrado

Cuadro 2.3.25

Entidad universitaria	Cursos en el ciclo 2012A	Cursos en el ciclo 2012B	Total
	Comercio internacional de productos agropecuarios y forestales [09290]	Comercio internacional de productos agropecuarios y forestales [09290]	
	Conservación del suelo y agua [06902]	Conservación del suelo y agua [06902]	
	Control biológico [22956]	Control biológico [22956]	
	Control de proceso en la industria de aguas y bebidas [03503]	Control de proceso en la industria de aguas y bebidas [03503]	
	Control de procesos en: la industria de frutas y hortalizas [23326]	Control de procesos en: la industria de frutas y hortalizas [23326]	
	Control de procesos tecnológicos en la industria alimentaria [23331]	Control de procesos tecnológicos en la industria alimentaria [23331]	
	Cultivos de apoyo y nutrición en la acuicultura [71476]	Cultivos de apoyo y nutrición en la acuicultura [71476]	
	Desarrollo vegetal [06934]	Desarrollo vegetal [06934]	
	Desarrollo vegetal [06937]	Desarrollo vegetal [06937]	
	Desarrollo vegetal [12304]	Desarrollo vegetal [12304]	
	Diseños experimentales en la investigación biológica [03271]	Diseños experimentales en la investigación biológica [03271]	
	Diseños experimentales en la investigación biológica [09201]	Diseños experimentales en la investigación biológica [09201]	
	Diseños experimentales en la investigación biológica [09202]	Diseños experimentales en la investigación biológica [09202]	
	Diseños experimentales en la investigación biológica [22453]	Diseños experimentales en la investigación biológica [22453]	
	Ecología costera [09272]	Ecología costera [09272]	
	Ecología de comunidades [09173]	Ecología de comunidades [09173]	
	Ecología de comunidades [09269]	Ecología de comunidades [09269]	
	Ecología de comunidades [09270]	Ecología de comunidades [09270]	
	Ecología de comunidades [65038]	Ecología de comunidades [65038]	
	Ecología de poblaciones [09171]	Ecología de poblaciones [09171]	
	Ecología de poblaciones [09268]	Ecología de poblaciones [09268]	
	Ecología de poblaciones [14476]	Ecología de poblaciones [14476]	
	Ecología de poblaciones [23363]	Ecología de poblaciones [23363]	
	Ecología general [06921]	Ecología general [06921]	
	Ecología general [06925]	Ecología general [06925]	
	Ecología general [06926]	Ecología general [06926]	
	Ecología general [06927]	Ecología general [06927]	
	Ecología general [06929]	Ecología general [06929]	
	Ecología general [06930]	Ecología general [06930]	
	Ecología [10772]	Ecología [10772]	
	Economía general [07216]	Economía general [07216]	
	Edafología [06906]	Edafología [06906]	
	Educación ambiental [26285]	Educación ambiental [26285]	

FORMACIÓN Y DOCENCIA

Oferta educativa: Pregrado

Cuadro 2.3.25

Entidad universitaria	Cursos en el ciclo 2012A	Cursos en el ciclo 2012B	Total
	Elaboración y gestión de proyectos empresariales	Elaboración y gestión de proyectos empresariales	
	Embriología veterinaria [06959]	Embriología veterinaria [06959]	
	Embriología veterinaria [06960]	Embriología veterinaria [06960]	
	Embriología veterinaria [06962]	Embriología veterinaria [06962]	
	Entomología aplicada ir (agrícola) [09277]	Entomología aplicada (agrícola) [09277]	
	Entomología aplicada oi (urbana) [37689]	Entomología aplicada (urbana) [37689]	
	Entomología general. [03460]	Entomología general [03460]	
	Epidemiología [04794]	Epidemiología [04794]	
	Epidemiología [04795]	Epidemiología [04795]	
	Espermatofitas [09234]	Espermatofitas [09234]	
	Espermatofitas [23364]	Espermatofitas [23364]	
	Estadística [16159]	Estadística [16159]	
	Estrés y adaptación animal [07123]	Estrés y adaptación animal [07123]	
	Estudio del entorno del medio ambiente [16161]	Estudio del entorno del medio ambiente [16161]	
	Estudio del producto en el mercado [16164]	Estudio del producto en el mercado [16164]	
	Etnobotánica [09249]	Etnobotánica [09249]	
	Evaluación de la composición de los alimentos I [03479]	Evaluación de la composición de los alimentos I [03479]	
	Evaluación microbiológica de alimentos I [17286].	Evaluación microbiológica de alimentos I [17286].	
	Evaluación microbiológica de alimentos II [22865]	Evaluación microbiológica de alimentos II [22865]	
	Evaluación toxicológica del alimento I [17292].	Evaluación toxicológica del alimento I [17292].	
	Evaluación toxicológica del alimentoII [17293]	Evaluación toxicológica del alimento II [17293]	
	Evolución [09156]	Evolución [09156]	
	Evolución [09225]	Evolución [09225]	
	Evolución [23370]	Evolución [23370]	
	Fertirrigación [09278]	Fertirrigación [09278]	
	Fisicoquímica [17839]	Fisicoquímica [17839]	
	Fisicoquímica [06855]	Fisicoquímica [06855]	
	Fisiología de la digestión [07012]	Fisiología de la digestión [07012]	
	Fisiología de la reproducción [07013]	Fisiología de la reproducción [07013]	
	Fisiología general [06964]	Fisiología general [06964]	
	Fisiología de la reproducción [07013]	Fisiología de la reproducción [07013]	
	Fisiología general [06964]	Fisiología general [06964]	
	Fisiología vegetal [06941]	Fisiología vegetal [06941]	
	Fisiología vegetal [06942-1]	Fisiología vegetal [06942-1]	
	Fisiología vegetal [06943]	Fisiología vegetal [06943]	

FORMACIÓN Y DOCENCIA

Oferta educativa: Pregrado

Cuadro 2.3.25

Entidad universitaria	Cursos en el ciclo 2012A	Cursos en el ciclo 2012B	Total
	Fisiología vegetal [06944]	Fisiología vegetal [06944]	
	Fisiología vegetal [18837]	Fisiología vegetal [18837]	
	Fitopatología [64866]	Fitopatología [64866]	
	Fotointerpretación y cartografía [09259]	Fotointerpretación y cartografía [09259]	
	Genética avanzada [09153]	Genética avanzada [09153]	
	Genética cuantitativa [04520]	Genética cuantitativa [04520]	
	Genética evolutiva [09206]	Genética evolutiva [09206]	
	Genética evolutiva [22452]	Genética evolutiva [22452]	
	Genética vegetal [67035]	Genética vegetal [67035]	
	Genética [06824]	Genética [06824]	
	Genética [06825]	Genética [06825]	
	Genética [21682]	Genética [21682]	
	Genotecnia [07083]	Genotecnia [07083]	
	Genotecnia [07086]	Genotecnia [07086]	
	Geología	Geología	
	Geología [06892]	Geología [06892]	
	Geología [06894]	Geología [06894]	
	Geología [06895]	Geología [06895]	
	Geología [06896]	Geología [06896]	
	Geología [17777]	Geología [17777]	
	Gestión de calidad e inocuidad [17294]	Gestión de calidad e inocuidad [17294]	
	Gestión de recursos materiales y técnicos [23292]	Gestión de recursos materiales y técnicos [23292]	
	Hidroponía [09282]	Hidroponía [09282]	
	Histología veterinaria [06954]	Histología veterinaria [06954]	
	Histología veterinaria [06955]	Histología veterinaria [06955]	
	Histología y Anatomía vegetal [03325]	Histología y Anatomía vegetal [03325]	
	Histología y Anatomía vegetal [03327]	Histología y Anatomía vegetal [03327]	
	Histología y Anatomía vegetal [09222]	Histología y Anatomía vegetal [09222]	
	Histología y Anatomía vegetal [21655]	Histología y Anatomía vegetal [21655]	
	Historia de la Biología [06858]	Historia de la Biología [06858]	
	Historia de la Biología [06859]	Historia de la Biología [06859]	
	Impacto ambiental [09677]	Impacto ambiental [09677]	
	Ingeniería genética [70231]	Ingeniería genética [70231]	
	Inmunobiología - [03287]	Inmunobiología - [03287]	
	Inmunobiología [09150]	Inmunobiología [09150]	
	Inmunología clínica [06974]	Inmunología clínica [06974]	
	Introducción al estudio del derecho agrario [07221]	Introducción al estudio del derecho agrario [07221]	
	Introducción al estudio del derecho agrario [07222]	Introducción al estudio del derecho agrario [07222]	
	Lectocomprensión de literatura técnica en ingles i [17296]	Lectocomprensión de literatura técnica en ingles i [17296]	
	Lectocomprensión de literatura técnica en ingles ir [17297]	Lectocomprensión de literatura técnica en ingles ir [17297]	

FORMACIÓN Y DOCENCIA

Oferta educativa: Pregrado

Cuadro 2.3.25

Cursos ofertados en modalidad mixta ^a (en línea ^b y presencial ^c) durante 2012			
Entidad universitaria	Cursos en el ciclo 2012A	Cursos en el ciclo 2012B	Total
	Metodología de la investigación [07182]	Metodología de la investigación [07182]	
	Metodología de la investigación [07184]	Metodología de la investigación [07184]	
	Metodología de la investigación [14772]	Metodología de la investigación [14772]	
	Metodología de la investigación [21598]	Metodología de la investigación [21598]	
	Métodos estadísticos [07166]	Métodos estadísticos [07166]	
	Métodos estadísticos [07167]	Métodos estadísticos [07167]	
	Métodos estadísticos [07168]	Métodos estadísticos [07168]	
	Métodos estadísticos [07175]	Métodos estadísticos [07175]	
	Micología [09668]	Micología [09668]	
	Microbiología industrial [76638]	Microbiología industrial [76638]	
	Microbiología [06829]	Microbiología [06829]	
	Microbiología [03224]	Microbiología [03224]	
	Microbiología [06830]	Microbiología [06830]	
	Microbiología [06835]	Microbiología [06835]	
	Microbiología [06837]	Microbiología [06837]	
	Microbiología [03233]	Microbiología [03233]	
	Microbiología [23344]	Microbiología [23344]	
	Nutrición animal II [07116]	Nutrición animal II [07116]	
	Nutrición animal I [09438]	Nutrición animal I [09438]	
	Nutrición vegetal [09266]	Nutrición vegetal [09266]	
	Organización de grupos de interés [16187]	Organización de grupos de interés [16187]	
	Organización de productores [09198]	Organización de productores [09198]	
	Patología general veterinaria [06993]	Patología general veterinaria [06993]	
	Patología general veterinaria [06995]	Patología general veterinaria [06995]	
	Patología general veterinaria [06997]	Patología general veterinaria [06997]	
	Patología general veterinaria [19107]	Patología general veterinaria [19107]	
	Patología sistémica [07021]	Patología sistémica [07021]	
	Planeación del desarrollo [71195]	Planeación del desarrollo [71195]	
	Producción de cultivos [07068]	Producción de cultivos [07068]	
	Producción de cultivos [07071]	Producción de cultivos [07071]	
	Producción de especies ornamentales [04548]	Producción de especies ornamentales [04548]	
	Producción de especies ornamentales [10002]	Producción de especies ornamentales [10002]	
	Propedéutica clínica [07008]	Propedéutica clínica [07008]	
	Propedéutica clínica [07011]	Propedéutica clínica [07011]	
	Propedéutica clínica [11741]	Propedéutica clínica [11741]	
	Preseminario III [23226]	Preseminario III [23226]	
	Protección ambiental en la industria alimentaria [23348]	Protección ambiental en la industria alimentaria [23348]	

FORMACIÓN Y DOCENCIA

Oferta educativa: Pregrado

Cuadro 2.3.25

Entidad universitaria	Cursos en el ciclo 2012A	Cursos en el ciclo 2012B	Total
	Proyecto de investigación [17305]	Proyecto de investigación [17305]	
	Proyecto de investigación [17308]	Proyectos de Investigación [17308]	
	Química analítica [09152]	Química analítica [09152]	
	Química [06866]	Química [06866]	
	Química [06867]	Química [06867]	
	Química [06868]	Química [06868]	
	Química [16518]	Química [16518]	
	Recursos marinos [04100]	Recursos marinos [04100]	
		Redacción y expresión oral en ingles I [23350]	
	Redacción y expresión oral en ingles I [23350]		
		Redacción y expresión oral en ingles II [23351]	
	Redacción y expresión oral en ingles II [23351]		
		Regulación en materia de alimentos II [17313]	
	Regulación en materia de alimentos II [17313]		
	Riego y drenaje [07055]	Riego y drenaje [07055]	
	Seminario de investigación I [07199]	Seminario de investigación i [07199]	
	Seminario de investigación II [23375]	Seminario de investigación ir [23375]	
	Seminario de investigación II [66938]	Seminario de investigación ir [66938]	
	Seminario I [17314]	Seminario I [17314]	
		Sistemas de información geográfica [09541]	
	Sistemas de información geográfica [09541]		
	Sociología rural [07193]	Sociología rural [07193]	
	Sociología rural [07196]	Sociología rural [07196]	
	Taxonomía [06880]	Taxonomía [06880]	
		Tópico selecto en ecología terrestre [72099]	
	Tópico selecto en ecología terrestre [72099]		
	Tópico selecto vegetación y flora de la Nueva Galicia	Tópico selecto vegetación y flora de la Nueva Galicia	
	Tópicos selectos de botánica [71454]	Tópicos selectos de botánica [71454]	
		Tópicos selectos de etnobiología [09256]	
	Tópicos selectos de etnobiología [09256]		
	Tópicos selectos en alimentación y ciencia de los alimentos ir	Tópicos selectos en alimentación y ciencia de los alimentos ir	
		Tópicos selectos en biología experimental [26185]	
	Tópicos selectos en biología experimental [26185]		
		Tópicos selectos en ecología evolutiva [75074]	
	Tópicos selectos en ecología evolutiva [75074]		
		Tópicos selectos en ecología terrestre [70607]	
	Tópicos selectos en ecología terrestre [70607]		
		Tópicos selectos en ecología terrestre. [71468]	
	Tópicos selectos en ecología terrestre. [71468]		
		Tópicos selectos en limnología [75078]	
	Tópicos selectos en limnología [75078]		
	Orientación en ciencias biosistemática y	Orientación en ciencias biosistemática y	

FORMACIÓN Y DOCENCIA

Oferta educativa: Pregrado

Cursos ofertados en modalidad mixta^a (en línea^b y presencial^c) durante 2012 Cuadro 2.3.25

Entidad universitaria	Cursos en el ciclo 2012A	Cursos en el ciclo 2012B	Total
	Productos bióticos [66794]	Productos bióticos [66794]	
	Orientaciones en ciencias biosistemática y Productos bióticos [66875]	Orientaciones en ciencias biosistemática y Productos bióticos [66875]	
	Toxicología ambiental [09264]	Toxicología ambiental [09264]	
	Toxicología ambiental [11740]	Toxicología ambiental [11740]	
	Toxicología [07234]	Toxicología [07234]	
	Toxicología [23104]	Toxicología [23104]	
	Virología veterinaria [06989]	Virología veterinaria [06989]	
	Virología veterinaria [06991]	Virología veterinaria [06991]	
	Virología veterinaria [06992]	Virología veterinaria [06992]	
	Virología [09210]	Virología [09210]	
CUCEA	Instrumentos de evaluación	Administración estratégica de los mercados (departamental)	694
	Los recursos interactivos y multimedia en Moodle	Competitividad global (departamental)	
	Uso de la plataforma Moodle versión 1.7.4 (2012-A) reconstrucción	Imagen corporativa (departamental)	
	Uso de la plataforma Moodle versión 1.9 (2012a)	Planeación estratégica de la mercadotecnia (departamental)	
	Examen Diagnostico de Matemáticas I	Planeación estratégica de negocios internacionales (departamental)	
	Examen del curso propedéutico (matemáticas)	Servicio al cliente (departamental)	
	Administración estratégica de los mercados (departamental)	Reforma curricular etapa 3	
	Competitividad global (departamental)	Reforma curricular	
	Estadística I (departamental)	Reforma curricular etapa 2	
	Estadística II (departamental)	Auditoría IV	
	Imagen corporativa (departamental)	Contabilidad I	
	Matemáticas I (departamental)	Derecho II	
	Matemáticas II (departamental)	Derecho fiscal (a)	
	Planeación estratégica de la mercadotecnia (departamental)	Derecho fiscal (b)	
	Planeación estratégica de negocios internacionales (departamental)	Derecho fiscal (c)	
	Servicio al cliente (departamental)	Sociología de las organizaciones	
	Torneo de matemáticas I y II CUCEA	Análisis Socioeconómico de México	
	Giev-licenciatura-2012/a	Análisis socioeconómico de México (05511)	
	Programa DELFIN	Metodología de la investigación I (00471)	
	Taller de inducción a la unidad de autoaprendizaje de lenguas	Metodología de la investigación I	

FORMACIÓN Y DOCENCIA

Oferta educativa: Pregrado

Cursos ofertados en modalidad mixta^a (en línea^b y presencial^c) durante 2012 Cuadro 2.3.25

Entidad universitaria	Cursos en el ciclo 2012A	Cursos en el ciclo 2012B	Total
	UAAL	Metodología de la investigación I (00474)	
	Inglés 1	Metodología de la investigación I (00491)	
	Inglés 2	Metodología de la investigación I (05446)	
	Inglés 3	Teoría del desarrollo	
	CURSO-TALLER DE FRANCES: Lengua Profesional de Negocios	Matemáticas III	
	Curso propedéutico (matemáticas)	Matemáticas II	
	Intelligent System e-Tutoría	Estadística II	
	Reforma curricular etapa 3	Políticas públicas	
	Reforma curricular	Administración y gestión pública	
	Reforma curricular etapa 2	Política y gestión pública (201)	
	Giev-posgrado-2012/a	Políticas públicas I	
	Sistemas de tutorías en línea RH	Políticas públicas II	
	Derecho ambiental (06647)	Administración de operaciones	
	Ética social del medio ambiente (65152)	Calidad total	
	Ética social del medio ambiente (65153)	Administración I	
	Historia económica general II (00452)	Administración II	
	Análisis socioeconómico de México (05511)	Habilidades directivas	
	Historia del pensamiento económico I (06317)	Taller de expresión oral y escrita I	
	Economía II (06238)	Taller de expresión oral y escrita I	
	ECONOMIA I (06230 y 06229)	Expresión Oral y Escrita	
	Economía II (d)	Mercadotecnia internacional	
	Diplomado en ciencias económicas	Empresas agroindustriales de exportación	
	Matemáticas IV (06881)	Cultural differences	
	Estadística I	Diferencias culturales	
	Estadística I	Diferencias culturales	
	Estadística II	Investigación de mercados	
	Estadística I	Filosofía y ética de las organizaciones	
	Estadística I	Planeación y dotación de recursos humanos	
	Estadística I	Multimedia-V	
	Estadística II	Programación IV	
	Estadística II (06746)	Informática básica (a)	
	Estadística I	Informática básica (b)	
	Administración pública (04969)	Informática básica	
	Administración pública (04968)	Agencia de viajes (07731)	
	Administración I (05115)	Asesoría en línea -(2012 v)-	
	Administración hotelera (04865)	Examen Diagnóstico de Matemáticas I	
	Administración hotelera (04871)	Examen del curso propedéutico (matemáticas)	
	Diseño organizacional (05109)	Estadística I (departamental)	

FORMACIÓN Y DOCENCIA

Oferta educativa: Pregrado

Cuadro 2.3.25

Entidad universitaria	Cursos en el ciclo 2012A	Cursos en el ciclo 2012B	Total
	Administración estratégica (04863)	Estadística II (departamental)	
	Mercadotecnia internacional	Matemáticas I (departamental)	
	Laboratorio de casos de negocios internacionales	Matemáticas II (departamental)	
	Empresas agroindustriales de exportación	Torneo de matemáticas I y II CUCEA	
	Empresas integradoras exportadoras	Test de ubicación aspirantes) :: T α ::	
	Comercializadoras internacionales	Curso propedéutico (matemáticas)	
	Laboratorio de casos de negocios internacionales	Intelligent System e-Tutoría	
	Formulación y evaluación de proyectos de negocios internacionales	Giev-licenciatura-2012/b	
	Administración IV	Giev-posgrado-2013/a	
	Formación y desarrollo de recursos humanos (07387)	Programa Delfín	
	Ambiente y desarrollo (07441)	Taller de programación -(08218)	
	Filosofía y ética de las organizaciones (07406)	TEST DE UBICACIÓN (Aspirantes) :: T β ::	
	Planeación I (07426)	:::	
	Planeación y dotación de recursos humanos (07419)	TEST DE UBICACIÓN (Aspirantes) :: T γ ::	
	Software aplicado II (65656)	:::	
	Software aplicado II (93069)	Sistemas de tutorías en línea RH	
	Software aplicado II (758733)	Taller de inducción a la unidad de autoaprendizaje de lenguas	
	Software aplicado II (13446)	UAAL	
	Software aplicado II (01660)	Ingles 1	
	Software aplicado II (01661)	Ingles 2	
	Software aplicado II (13447)	Ingles 3	
	Software aplicado II (13448)	Curso-taller de francés: Lengua Profesional de Negocios	
	Software aplicado II (20260)	Programa Pinin: ingles VII	
	Software aplicado II (01664)	Programa Pinin: ingles IX	
	Software aplicado II (13449)	Programa Pinin: alemán 1c	
	Software aplicado II (01662)	Programa Pinin: ingles v	
	Software aplicado II (01659)	Programa Pinin: alemán 1a	
	Software aplicado II (13444)	Programa Pinin: alemán 1b	
	Software aplicado II (01663)	Programa Pinin: ingles VIII	
	Software aplicado II (13445)	Programa Pinin: ingles IV	
	Software aplicado II (07673)	Programa Pinin: ingles VI	
	Multimedia (07596)	Contabilidad I	
	Multimedia-V	Contabilidad administrativa	
	Software aplicado II verano	Finanzas I (00998)	
	Software aplicado II	Finanzas públicas I	
	Software aplicado II	Derecho mercantil I	
	Software aplicado II	Derecho mercantil I	
	Software aplicado II	Derecho civil	

FORMACIÓN Y DOCENCIA

Oferta educativa: Pregrado

Cuadro 2.3.25

Cursos ofertados en modalidad mixta^a (en línea^b y presencial^c) durante 2012

Entidad universitaria	Cursos en el ciclo 2012A	Cursos en el ciclo 2012B	Total
	Redes I	Derecho civil	
	Redes III (07623)	Derecho II (05320)	
	Sistemas operativos I (07634)	Derecho mercantil II (05262)	
	Redes III (07622)	Derecho mercantil II (05264)	
	Programación IV (07612)	Derecho mercantil II (05261)	
	Informática básica	Derecho constitucional	
	Informática básica (07547)	Derecho constitucional 9 - 11	
	Agencia de viajes (07731)	Derecho fiscal (05267)	
	Auditoría IV	Derecho constitucional 7 - 9	
	Contabilidad I	Derecho I	
	Contabilidad I	Derecho I	
	Finanzas I (00998)	Derecho I	
	Finanzas públicas I	Derecho laboral (00423)	
	Derecho mercantil I	Derecho laboral	
	Derecho mercantil I	Derecho laboral (00427)	
	Derecho civil	Derecho laboral (00430)	
	Derecho civil	Derecho fiscal (05286)	
	Derecho II (05320)	Derecho ambiental (06647)	
	Derecho II	Derecho fiscal (05284)	
	Derecho constitucional	Legislación aplicada al turismo (05407)	
	Derecho constitucional 9 - 11	Ética social del medio ambiente (65152)	
	Derecho fiscal (05267)	Ética social del medio ambiente (65153)	
	Derecho constitucional 7 - 9	Sociología de las organizaciones (68732)	
	Derecho fiscal (a)	Teoría del estado	
	Derecho fiscal (b)	Análisis socioeconómico de México	
	Derecho fiscal (c)	Sociología de las organizaciones (beta)	
	Derecho I	Historia económica general II (00452)	
	Derecho I	Metodología de la investigación I	
	Derecho I	Metodología de la investigación I (05443)	
	Derecho laboral (00423)	Metodología I	
	Derecho laboral	Metodología de la investigación I (05446)	
	Derecho laboral (00427)	Metodología de la investigación I (05445)	
	Derecho laboral (00430)	Contabilidad nacional	
	Derecho fiscal (05286)	Economía internacional I	
	Sociología de las organizaciones (68732)	Historia del pensamiento económico I	
	Sociología de las organizaciones	Historia del pensamiento económico I	
	Teoría del estado	Historia del pensamiento económico II	

FORMACIÓN Y DOCENCIA

Oferta educativa: Pregrado

Cuadro 2.3.25

Entidad universitaria	Cursos en el ciclo 2012A	Cursos en el ciclo 2012B	Total
		Historia del pensamiento económico I (06317)	
	Análisis socioeconómico de México	Economía IV	
	Sociología de las organizaciones (Beta)	Economía I	
	Metodología de la investigación I (00471)	Economía I	
	Metodología de la investigación I	Economía I	
	Metodología de la investigación I	Economía I	
	Metodología de la investigación I	Economía I (06230 y 06229)	
	Metodología de la investigación I (00474)	Economía I	
	Metodología de la investigación I (00491)	Economía II	
	Contabilidad nacional	Economía II (06270)	
	Economía internacional I	Economía II (06257)	
	Historia del pensamiento económico I	Economía II (a)	
	Historia del pensamiento económico I	Economía II (c) (06242)	
	Historia del pensamiento económico II	Economía II	
	Teoría del desarrollo	Economía II (06259)	
	Economía IV	Diplomado en ciencias económicas	
	Economía I	Economía II (06238)	
	Economía I	Economía II (06236)	
	Economía I	Economía II (06251, 06251, 06256)	
	Economía I	Economía I (06195)	
	Economía II	Economía II (06261 y 06234)	
	Economía II	Gobierno y gestión de la educación superior (05828)	
	Economía II	Introducción a la ecología y a las ciencias de la tierra	
	Economía II (a)	Introducción a la ecología y a las ciencias de la tierra	
	Economía II (c)	Desarrollo regional y sustentabilidad	
	Economía II	Desarrollo regional y sustentabilidad	
	Introducción a la ecología y a las ciencias de la tierra	Matemáticas IV (06881)	
	Introducción a la ecología y a las ciencias de la tierra	Estadística I	
	Desarrollo regional y sustentabilidad	Estadística II	
	Desarrollo regional y sustentabilidad	Estadística I	
	Matemáticas III	Estadística I	
	Matemáticas I	Estadística I (06658)	
	Matemáticas I	Estadística I (06694)	
	Matemáticas II	Estadística I	
	Matemáticas II	Estadística II (06746)	
	Matemáticas II	Estadística	
	Investigación de operaciones I	Matemáticas I	
	Investigación de operaciones II	Matemáticas I	
	Sistema político y entorno económico de México	Matemáticas II	

FORMACIÓN Y DOCENCIA

Oferta educativa: Pregrado

Cuadro 2.3.25

Entidad universitaria	Cursos en el ciclo 2012A	Cursos en el ciclo 2012B	Total
	Políticas públicas	Matemáticas II	
	Administración y gestión pública	Matemáticas I -(06789)	
	Administración y gestión pública	Matemáticas I -(06793)	
	Gobierno local I	Matemáticas I -(06826)	
	Gobierno local II	Investigación de operaciones I	
	Política y gestión pública	Investigación de operaciones II	
		Sistema político y entorno económico de México	
	Política y gestión pública	Administración y gestión pública	
	Política y gestión pública (201)	Gobierno local I	
	Políticas públicas I	Gobierno local II	
	Políticas públicas II	Política y gestión pública	
	Desarrollo e innovación tecnológica (a)	Política y gestión pública	
	Desarrollo e innovación tecnológica (b)	Administración pública (04969)	
	Administración de operaciones	Administración pública (04968)	
	Desarrollo e innovación tecnológica	Políticas públicas I -(06340)	
	Calidad total	Políticas públicas aplicadas I (06118)	
	Administración I	Desarrollo e innovación tecnológica (a)	
	Administración I	Desarrollo e innovación tecnológica (b)	
	Administración I	Desarrollo e innovación tecnológica (14417)	
	Administración II	Administración I	
	Administración II	Administración I	
	Administración II	Administración I	
	Administración I (00070)	Administración II	
	Administración de instituciones bancarias (93365)	Administración II	
	Habilidades directivas	Administración I (05115)	
	Administración estratégica	Administración I -(00070)	
		Administración de instituciones bancarias (93365)	
	Comportamiento organizacional	Diseño organizacional (05109)	
	Desarrollo de emprendedores	Administración hotelera -(04871)	
	Simulación y técnicas de negocios	Administración hotelera -(04865)	
	Simulación y técnicas de negocios	Habilidades directivas	
	Habilidades directivas	Administración estratégica	
	Taller de expresión oral y escrita I	Comportamiento organizacional	
	Taller de expresión oral y escrita I	Desarrollo de emprendedores	
	Taller de expresión oral y escrita I	Simulación y técnicas de negocios	
	Taller de expresión oral y escrita I	Simulación y técnicas de negocios	
	Desarrollo organizacional	Administración estratégica (04863)	
	Relaciones públicas y comunicación	Formulación y evaluación de proyectos de inversión (05037)	
	Administración de negocios internacionales	Formulación y evaluación de proyectos de inversión (05033)	
	Mercadotecnia internacional		

FORMACIÓN Y DOCENCIA

Oferta educativa: Pregrado

Cuadro 2.3.25

Entidad universitaria	Cursos en el ciclo 2012A	Cursos en el ciclo 2012B	Total
	Mercadotecnia internacional	Taller de expresión oral y escrita I	
	Mercadotecnia internacional	Taller de expresión oral y escrita I	
	Comercio exterior (27595)	Desarrollo organizacional	
	Comercio internacional (14443)	Relaciones públicas y comunicación	
	Comercio internacional (10574)	Administración de negocios internacionales	
	Comercio internacional (93367)	Mercadotecnia internacional	
	Competitividad global	Mercadotecnia internacional	
	Planeación estratégica de la mercadotecnia (13337)	Mercadotecnia internacional	
	Planeación estratégica de negocios internacionales	Comercio exterior (27595)	
	Planeación estratégica de negocios internacionales	Comercio internacional (14443)	
	Planeación estratégica de negocios internacionales	Comercio internacional (10574)	
	Cultural differences	Comercio internacional (93367)	
	Diferencias culturales	Geografía del comercio internacional (07045)	
	Diferencias culturales	Laboratorio de casos de negocios internacionales	
	Investigación de mercados	Empresas integradoras exportadoras	
	Investigación de mercados	Comercializadoras internacionales	
	Taller de mercadotecnia (01394)	Laboratorio de casos de negocios internacionales	
	Investigación de mercados	Formulación y evaluación de proyectos de negocios internacionales	
	Laboratorio de casos de mercadotecnia	Competitividad global	
	Administración de recursos humanos	Planeación estratégica de la mercadotecnia (13337)	
	Administración IV (habilidades directivas)	Planeación estratégica de negocios internacionales	
	Administración de recursos humanos	Planeación estratégica de negocios internacionales	
	Negociación y manejo de conflictos	Planeación estratégica de negocios internacionales	
	Relaciones humanas y motivación	Investigación de mercados	
	Capacitación y desarrollo de personal	Taller de mercadotecnia (01394)	
	Ética profesional y valores sociales	Investigación de mercados	
	Taller de estrategias de aprendizaje grupal	Laboratorio de casos de mercadotecnia	
	Filosofía y ética de las organizaciones	Administración de recursos humanos	
	Planeación y dotación de recursos humanos	Administración IV (habilidades directivas)	
	Planeación de recursos humanos	Administración de recursos humanos	

FORMACIÓN Y DOCENCIA

Oferta educativa: Pregrado

Cuadro 2.3.25

Entidad universitaria	Cursos en el ciclo 2012A	Cursos en el ciclo 2012B	Total
		Administración IV (habilidades directivas) (07377)	
	Planeación I (a)		
	Planeación II	Administración de recursos humanos (07359)	
	Planeación y dotación de recursos humanos	Administración de recursos humanos (07346)	
	Ingeniería de software I (07583)	Negociación y manejo de conflictos	
	Sistemas de información gerencial	Formación y desarrollo de recursos humanos (07387)	
	Sistemas de información gerencial	Relaciones humanas y motivación	
	Ingeniería de software I (07581)	Capacitación y desarrollo de personal	
	Programación IV	Ética profesional y valores sociales	
	Programación III	Taller de estrategias de aprendizaje grupal	
	Simulación	Planeación y dotación de recursos humanos	
	Informática básica	Planeación de recursos humanos	
	Informática básica	Planeación I (a)	
	Informática básica	Planeación I (b)	
	Informática básica	Planeación II	
	Informática básica	Formación y desarrollo de recursos humanos (07387)	
	Informática básica	Ambiente y desarrollo (07441)	
	Informática básica	Filosofía y ética de las organizaciones (07406)	
	Informática básica	Ética profesional y valores sociales (07400)	
	Informática básica (a)	Planeación I (07426)	
	Informática básica (b)	Planeación y dotación de recursos humanos (07419)	
	Informática básica (lunes)	Multimedia (07596)	
	Informática básica (miércoles)	SOFTWARE APLICADO II verano	
	Software aplicado I	Software aplicado II	
	Software aplicado I (c23 v)	Software aplicado II	
	Software aplicado I (c27 I-i)	Software aplicado II (65656)	
	Software especializado I	Software aplicado II (93069)	
	Software aplicado I	Software aplicado II (758733)	
	Software especializado II	Software aplicado II (13446)	
	Software aplicado I	Software aplicado II (01660)	
	Software aplicado I	Software aplicado II (01661)	
	Ingles I	Software aplicado II (13447)	
	Test de ubicación (aspirantes)	Software aplicado II (13448)	
	Administración I (00070) 2011-B	Software aplicado II (20260)	
	Sistemas de información aplicados a la administración	Software aplicado II (01664)	

FORMACIÓN Y DOCENCIA

Oferta educativa: Pregrado

Cuadro 2.3.25

Entidad universitaria	Cursos en el ciclo 2012A	Cursos en el ciclo 2012B	Total
	Desarrollo de productos y servicios	Software aplicado II (13449)	
	Propedéutico de la Maestría en Gestión y Políticas de la Educación Superior (2012-B)	Software aplicado II (01662)	
	Gestión estratégica II (05895)	Software aplicado II (01659)	
	Tópicos selectos de sistemas de información	Software aplicado II (13444)	
	Programación avanzada	Software aplicado II (01663)	
	Métodos cualitativos de análisis	Software aplicado II (13445)	
	Phd in IT: Basic Knowledge Test	Software aplicado II (07673)	
	Dirección de empresas	Multimedia (07595)	
	Dirección de empresas	SOFTWARE APLICADO II copia 1	
	Dirección del capital humano	Ingeniería de software I (07583)	
	Estrategia de negocios	Sistemas de información gerencial	
	Gestión de marketing	Sistemas de información gerencial	
	Metodología I	Ingeniería de software i (07581)	
	Métodos cuantitativos para las ciencias económico administrativas	Redes I	
	Marketing por internet	Redes III (07623)	
	Logística	Sistemas operativos I (07634)	
	Desarrollo de productos y servicios	Redes III (07622)	
	Estrategia de negocios	Programación III	
	Mercadotecnia estratégica	Simulación	
	Crecimiento económico	Programación IV (07612)	
	Políticas de equidad, genero y educación superior	Informática básica	
	Economía y gestión del conocimiento	Informática básica	
	Administración estratégica (21816)	Informática básica	
	Lo público, lo privado y los sec. "no universitarios" de la e. S.	Informática básica	
	Introducción al análisis de las políticas públicas	Informática básica	
	Planeación estratégica	Informática básica	
	Planeación estratégica	Informática básica	
	Políticas de equidad, genero y educación superior (05839)	Informática básica	
	Gestión pública local	Informática básica (lunes)	
	Economía de Europa en el siglo XXI (procesos de integración económica en Europa y tratados comerciales)	Informática básica (miércoles)	
	Fundamentos teóricos del desarrollo humano y social	Software aplicado I	
	Tópicos avanzados de inteligencia artificial	Software aplicado I (07661)	
	Seminario de metodología de la investigación I	Software aplicado I (07665)	
	Seminario de titulación	Software especializado I	
	Programación avanzada	Software aplicado I	

FORMACIÓN Y DOCENCIA

Oferta educativa: Pregrado

Cursos ofertados en modalidad mixta^a (en línea^b y presencial^c) durante 2012 Cuadro 2.3.25

Entidad universitaria	Cursos en el ciclo 2012A	Cursos en el ciclo 2012B	Total
	Ingeniería de software II	Software especializado II	
	Redes de alto rendimiento (06560)	Software aplicado I	
	Diseño y evaluación de redes	Software aplicado I	
	Seminario de titulación	Informática básica (07547)	
	Tópicos selectos de programación I	Métodos cualitativos de análisis	
	Financiamiento de la educación superior	Phd in IT: Basic Knowledge Test	
		Dirección de empresas	
		Dirección de empresas	
		Dirección del capital humano	
		Estrategia de negocios	
		Gestión de marketing	
		Métodos cuantitativos para las ciencias económico administrativas	
		Estrategia de negocios	
		Sistemas de información aplicados a la administración	
		Marketing por internet	
		Logística	
		Desarrollo de productos y servicios	
		Mercadotecnia estratégica	
		Desarrollo de productos y servicios	
		Desarrollo de productos y servicios (06052)	
		Crecimiento económico	
		Políticas de equidad, genero y educación superior	
		Economía y gestión del conocimiento	
		Administración estratégica (21816)	
		Lo público, lo privado y los sec. "no universitarios" de la e. S.	
		Introducción al análisis de las políticas publicas	
		Planeación estratégica	
		Planeación estratégica	
		Políticas de equidad, genero y educación superior (05839)	
		Propedéutico de la Maestría en Gestión y Políticas de la Educación Superior (2012-B)	
		Gestión estratégica II (05895)	
		Gestión pública local	
		Economía de Europa en el siglo XXI (procesos de integración económica en Europa y tratados comerciales)	

FORMACIÓN Y DOCENCIA

Oferta educativa: Pregrado

Cursos ofertados en modalidad mixta^a (en línea^b y presencial^c) durante 2012 Cuadro 2.3.25

Entidad universitaria	Cursos en el ciclo 2012A	Cursos en el ciclo 2012B	Total
		Fundamentos teóricos del desarrollo humano y social	
		Tópicos avanzados de inteligencia artificial	
		Seminario de metodología de la investigación I	
		Seminario de titulación	
		Programación avanzada	
		Ingeniería de software II	
		Redes de alto rendimiento (06560)	
		Diseño y evaluación de redes	
		Seminario de titulación	
		Tópicos selectos de programación I	
		Tópicos selectos de sistemas de información	
		Programación avanzada	
		Economía de las telecomunicaciones (05667)	
		Matemáticas avanzadas ·00000·	
		Métodos cuantitativos ·00000·	
		Metodología de la investigación ·00000·	
		Seminario de titulación ·00000·	
		Ingeniería de software (n) ·00000·	
		Sistemas operativos avanzados ·00000·	
		Telecomunicaciones ·00000·	
		Inteligencia artificial ·00000·	
		Programación avanzada ·00000·	
		Bases de datos (n) ·00000·	
		Redes de alto rendimiento ·00000·	
		Administración de redes de telecomunicaciones ·00000·	
		Sistemas inteligentes I ·00000·	
		Sistemas inteligentes II ·00000·	
		Ingeniería de software II ·00000·	
		Tópicos selectos de programación I ·00000·	
		Diseño de evaluación de redes ·00000·	
		Economía de las telecomunicaciones ·00000·	
		Productos y servicios de telecomunicaciones ·00000·	
		Tópicos selectos de redes ·00000·	
		Métodos cuantitativos II ·00000·	

FORMACIÓN Y DOCENCIA

Oferta educativa: Pregrado

Cursos ofertados en modalidad mixta^a (en línea^b y presencial^c) durante 2012 Cuadro 2.3.25

Entidad universitaria	Cursos en el ciclo 2012A	Cursos en el ciclo 2012B	Total
		Tópicos avanzados de inteligencia artificial (n) ·00000·	
		Tópicos selectos de inteligencia artificial I ·00000·	
		Tópicos selectos de inteligencia artificial II ·00000·	
		Tópicos selectos de sistemas de información (n) ·00000·	
		Desarrollo de productos multimedia (n) ·00000·	
		Tópicos selectos de programación II ·00000·	
		Desarrollo de sistemas de información (n) ·00000·	
CUCEI	FB200 - Histología, Muñoz Almaguer Maria Luisa	FB200 - Histología, Muñoz Almaguer Maria Luisa	352
	FB201 - Morfología, Muñoz Almaguer Maria Luisa	FB201 - Morfología, Muñoz Almaguer Maria Luisa	
	FB204 - Química Farmacéutica I, Baltierra Rodríguez Adrián	FB204 - Química Farmacéutica I, Baltierra Rodríguez Adrián	
	FB205 - Química Farmacéutica II, Trinidad de Haro Ana Silvia	FB205 - Química Farmacéutica II, Trinidad de Haro Ana Silvia	
	FB212 - Análisis Farmacéutico I, Baltierra Rodríguez Adrián	FB212 - Análisis Farmacéutico I, Baltierra Rodríguez Adrián	
	FB216 - Toxicología General, Muñoz Almaguer Maria Luisa	FB216 - Toxicología General, Muñoz Almaguer Maria Luisa	
	FB216 - Toxicología General, Palacios Huerta Gabriel	FB216 - Toxicología General, Palacios Huerta Gabriel	
	FB219 - Farmacocinética, Peregrina Lucano Alejandro Aarón	FB219 - Farmacocinética, Peregrina Lucano Alejandro Aarón	
	FB224 - Biología Molecular, Ruiz Quezada Sandra Luz	FB224 - Biología Molecular, Ruiz Quezada Sandra Luz	
	FB301 - Control de Calidad en Laboratorio Clínico, Luna Zaizar Hilda	FB301 - Control de Calidad en Laboratorio Clínico, Luna Zaizar Hilda	
	FB311 - Genética, Mendizabal Ruiz Adriana Patricia	FB311 - Genética, Mendizabal Ruiz Adriana Patricia	
	FB323 - Control de Calidad Farmacéutico y Biológico, Martínez Cárdenas Cristina	FB323 - Control de Calidad Farmacéutico y Biológico, Martínez Cárdenas Cristina	
	FB328 - Introducción al Medio Hospitalario, Trinidad de Haro Ana Silvia	FB328 - Introducción al Medio Hospitalario, Trinidad de Haro Ana Silvia	
	FS101 - Introducción a la Física, Corral Escobedo Luis José	FS101 - Introducción a la Física, Corral Escobedo Luis José	

FORMACIÓN Y DOCENCIA

Oferta educativa: Pregrado

Cuadro 2.3.25

Entidad universitaria	Cursos en el ciclo 2012A	Cursos en el ciclo 2012B	Total
	FS105 - Electromagnetismo, García Luna José Luis	FS105 - Electromagnetismo, García Luna José Luis	
	FS105 - Electromagnetismo, Márquez Lugo Ramón Alejandro	FS105 - Electromagnetismo, Márquez Lugo Ramón Alejandro	
	FS209 - Mecánica Cuántica, Castro Tello Jesús	FS209 - Mecánica Cuántica, Castro Tello Jesús	
	FS304 - Tópicos de Relatividad, Moreno González Claudia	FS304 - Tópicos de Relatividad, Moreno González Claudia	
	FS408 - Astronomía General, Corral Escobedo Luis José	FS408 - Astronomía General, Corral Escobedo Luis José	
	FS436 - Física Médica III, Moya Eduardo Ulises	FS436 - Física Médica III, Moya Eduardo Ulises	
	MT101 - Precálculo, Olivares Pérez María Elena	MT101 - Precálculo, Olivares Pérez María Elena	
	MT105 - Geometría Euclidiana, Radillo Enríquez Marisol	MT105 - Geometría Euclidiana, Radillo Enríquez Marisol	
	MT110 - Cálculo Diferencial e Integral, González Rendón Lucía	MT110 - Cálculo Diferencial e Integral, González Rendón Lucía	
	MT110 - Cálculo Diferencial e Integral, Radillo Enríquez Marisol	MT110 - Cálculo Diferencial e Integral, Radillo Enríquez Marisol	
	MT112 - Calculo Vectorial, Limones Pimentel Sergio	MT112 - Calculo Vectorial, Limones Pimentel Sergio	
	MT113 - Cálculo Avanzado, González Rendón Lucía	MT113 - Cálculo Avanzado, González Rendón Lucía	
	MT113 - Cálculo Avanzado, Olivares Pérez María Elena	MT113 - Cálculo Avanzado, Olivares Pérez María Elena	
	MT120 - Álgebra Lineal I, García Nava Dalmiro	MT120 - Álgebra Lineal I, García Nava Dalmiro	
	MT120 - Álgebra Lineal I, Olivares Pérez María Elena	MT120 - Álgebra Lineal I, Olivares Pérez María Elena	
	MT120 - Álgebra Lineal, García J. Marcos	MT120 - Álgebra Lineal, García J. Marcos	
	MT130 - Análisis Numérico I, Olivares Pérez María Elena	MT130 - Análisis Numérico I, Olivares Pérez María Elena	
	MT131 - Análisis Numérico II, Moreno Gonzalez Claudia	MT131 - Análisis Numérico II, Moreno Gonzalez Claudia	
	MT140 - Ecuaciones Diferenciales Ordinarias I, García Nava Dalmiro	MT140 - Ecuaciones Diferenciales Ordinarias I, García Nava Dalmiro	
	MT150 - Elementos de Probabilidad y Estadística, García Nava Dalmiro	MT150 - Elementos de Probabilidad y Estadística, García Nava Dalmiro	
	MT316 - Psicología en la Enseñanza de la Matemática, Jaccaud Claudine	MT316 - Psicología en la Enseñanza de la Matemática, Jaccaud Claudine	
	MT357 - Economía Matemática, Rodríguez Osorio Karina Gabriela	MT357 - Economía Matemática, Rodríguez Osorio Karina Gabriela	

FORMACIÓN Y DOCENCIA

Oferta educativa: Pregrado

Cuadro 2.3.25

Entidad universitaria	Cursos en el ciclo 2012A	Cursos en el ciclo 2012B	Total
	I3282 - Química Orgánica, Soltero Reynoso Gabriela	I3282 - Química Orgánica, Soltero Reynoso Gabriela	
	QM100 - Química Básica, Ávalos Munguía Teresita Guadalupe	QM100 - Química Básica, Ávalos Munguía Teresita Guadalupe	
	QM100 - Química Básica, Palacios Huerta Gabriel	QM100 - Química Básica, Palacios Huerta Gabriel	
	QM103 - Instrumentación Analítica, Cedano Olvera Marco	QM103 - Instrumentación Analítica, Cedano Olvera Marco	
	QM103 - Instrumentación Analítica, Gudiño Guzmán Bernardo	QM103 - Instrumentación Analítica, Gudiño Guzmán Bernardo	
	QM203 - Electroquímica I, Gudiño Guzmán Bernardo	QM203 - Electroquímica I, Gudiño Guzmán Bernardo	
	QM206 - Físicoquímica I, Vaca García José Antonio	QM206 - Físicoquímica I, Vaca García José Antonio	
	QM209 - Química General I, Ávalos Munguía Teresita Guadalupe	QM209 - Química General I, Ávalos Munguía Teresita Guadalupe	
	QM209 - Química General I, Palacios Huerta Gabriel	QM209 - Química General I, Palacios Huerta Gabriel	
	QM210 - Química General II, Abundes Chipres Luis Cesar /Soltero Sánchez Jazmín del Rocío	QM210 - Química General II, Abundes Chipres Luis Cesar /Soltero Sánchez Jazmín del Rocío	
	QM210 - Química General II, Gudiño Guzmán Bernardo	QM210 - Química General II, Gudiño Guzmán Bernardo	
	QM211 - Química Orgánica I, Soltero Reynoso Gabriela	QM211 - Química Orgánica I, Soltero Reynoso Gabriela	
	QM212 - Química Orgánica II, Soltero Reynoso Gabriela	QM212 - Química Orgánica II, Soltero Reynoso Gabriela	
	QM213 - Química General III, Palacios Huerta Gabriel	QM213 - Química General III, Palacios Huerta Gabriel	
	QM214 - Química de la Célula, García Nava Dalmiro	QM214 - Química de la Célula, García Nava Dalmiro	
	QM301 - Análisis Bromatológicos, García Martínez María Teresa	QM301 - Análisis Bromatológicos, García Martínez María Teresa	
	QM301 - Análisis Bromatológicos, Luna Díaz José de Jesús	QM301 - Análisis Bromatológicos, Luna Díaz José de Jesús	
	QM305 - Electroquímica Analítica y Cromatografía, García Martínez María Teresa	QM305 - Electroquímica Analítica y Cromatografía, García Martínez María Teresa	
	QM305 - Electroquímica Analítica y Cromatografía, Gudiño Guzmán Bernardo	QM305 - Electroquímica Analítica y Cromatografía, Gudiño Guzmán Bernardo	
	QM307 - Métodos Ópticos de Análisis Químico Instrumental, Casillas López Ángela	QM307 - Métodos Ópticos de Análisis Químico Instrumental, Casillas López Ángela	

FORMACIÓN Y DOCENCIA

Oferta educativa: Pregrado

Cuadro 2.3.25

Entidad universitaria	Cursos en el ciclo 2012A	Cursos en el ciclo 2012B	Total
	QM402 - Química Analítica Avanzada, Palacios Huerta Gabriel	QM402 - Química Analítica Avanzada, Palacios Huerta Gabriel	
	QM406 - Adquisición de Datos Experimentales, Gudiño Guzmán Bernardo	QM406 - Adquisición de Datos Experimentales, Gudiño Guzmán Bernardo	
	QM410 - Metales de Transición, Cortés Llamas Sara Angélica	QM410 - Metales de Transición, Cortés Llamas Sara Angélica	
	I3290 - Introducción a la Bioquímica, Snell Castro Raúl	I3290 - Introducción a la Bioquímica, Snell Castro Raúl	
	IT320 - Ingeniería Sísmica, Porras Zárate Iván	IT320 - Ingeniería Sísmica, Porras Zárate Iván	
	IT348 - Hidrología (D01), Acosta Gurrola Mireya	IT348 - Hidrología (D01), Acosta Gurrola Mireya	
	IT348 - Hidrología (D02), Acosta Gurrola Mireya	IT348 - Hidrología (D02), Acosta Gurrola Mireya	
	IT354 - Tratamientos de Aguas Residuales, Fajardo Montiel Aida Lucía	IT354 - Tratamientos de Aguas Residuales, Fajardo Montiel Aida Lucía	
	ID102 - Taller de Comunicación Oral y Escrita, Roldán Castellanos A. Blas	ID102 - Taller de Comunicación Oral y Escrita, Roldán Castellanos A. Blas	
	ID103 - Taller de Redacción, Roldán Castellanos A. Blas	ID103 - Taller de Redacción, Roldán Castellanos A. Blas	
	ID103 - Taller de Redacción, Márquez Frausto Luis Antonio	ID103 - Taller de Redacción, Márquez Frausto Luis Antonio	
	ID201 - Comportamiento Humano en las Organizaciones, Márquez Frausto Luis Antonio	ID201 - Comportamiento Humano en las Organizaciones, Márquez Frausto Luis Antonio	
	ID204 - Administración, Medrano Covarrubias José de Jesús	ID204 - Administración, Medrano Covarrubias José de Jesús	
	ID205 - Ingeniería de Producción I, Álvarez Ureña María Victoria	ID205 - Ingeniería de Producción I, Álvarez Ureña María Victoria	
	ID214 - Entorno Socioeconómico de México y América, Aguiar Barrera Martha Elena	ID214 - Entorno Socioeconómico de México y América, Aguiar Barrera Martha Elena	
	ID214 - Entorno Socioeconómico de México y América, Márquez Frausto Luis Antonio	ID214 - Entorno Socioeconómico de México y América, Márquez Frausto Luis Antonio	
	ID215 - Ingeniería Económica (D02), Robles Acosta María Concepción	ID215 - Ingeniería Económica (D02), Robles Acosta María Concepción	
	ID215 - Ingeniería Económica (D03), Robles Acosta María Concepción	ID215 - Ingeniería Económica (D03), Robles Acosta María Concepción	
	ID217 - Higiene y Seguridad Industrial, Díaz Pérez Juan Silvestre	ID217 - Higiene y Seguridad Industrial, Díaz Pérez Juan Silvestre	
	ID217 - Higiene y Seguridad Industrial, Fajardo Montiel Aida Lucía	ID217 - Higiene y Seguridad Industrial, Fajardo Montiel Aida Lucía	

FORMACIÓN Y DOCENCIA

Oferta educativa: Pregrado

Cuadro 2.3.25

Entidad universitaria	Cursos en el ciclo 2012A	Cursos en el ciclo 2012B	Total
	ID218 - Investigación de Operaciones I, Álvarez Ureña Victoria	ID218 - Investigación de Operaciones I, Álvarez Ureña Victoria	
	ID218 - Investigación de Operaciones I, Gómez Padilla Alejandra	ID218 - Investigación de Operaciones I, Gómez Padilla Alejandra	
	ID221 - Abastecimientos e Inventarios, Medrano Covarrubias José de Jesús	ID221 - Abastecimientos e Inventarios, Medrano Covarrubias José de Jesús	
	ID222 - Ingeniería de Producción II, Huesca Pérez Jesús Héctor	ID222 - Ingeniería de Producción II, Huesca Pérez Jesús Héctor	
	ID301 - Economía, Márquez Frausto Luis Antonio	ID301 - Economía, Márquez Frausto Luis Antonio	
	ID308 - Teoría de Decisiones, Gallo Ortega Jaime Alejandro	ID308 - Teoría de Decisiones, Gallo Ortega Jaime Alejandro	
	ID402 - Desarrollo Organizacional, Márquez Frausto Luis Antonio	ID402 - Desarrollo Organizacional, Márquez Frausto Luis Antonio	
	ID410 - Comercialización, Márquez Frausto Luis Antonio	ID410 - Comercialización, Márquez Frausto Luis Antonio	
	ID427 - Sistemas de Seguridad, Diaz Perez Juan Silvestre	ID427 - Sistemas de Seguridad, Diaz Perez Juan Silvestre	
	ID440 - Gestión de Proyectos, Gómez Padilla Alejandra	ID440 - Gestión de Proyectos, Gómez Padilla Alejandra	
	IM101 - Laboratorio de Ingeniería Termodinámica, Padilla Aceves José Abel	IM101 - Laboratorio de Ingeniería Termodinámica, Padilla Aceves José Abel	
	IM102 - Ingeniería Termodinámica, Padilla Aceves José Abel	IM102 - Ingeniería Termodinámica, Padilla Aceves José Abel	
	IM202 - Circuitos Eléctricos I, García J. Marcos	IM202 - Circuitos Eléctricos I, García J. Marcos	
	IM205 - Dibujo Industrial Asistido por Computadora, Naranjo López Julio	IM205 - Dibujo Industrial Asistido por Computadora, Naranjo López Julio	
	IM227 - Máquinas Térmicas I, Esparza Ortíz Víctor Manuel	IM227 - Máquinas Térmicas I, Esparza Ortíz Víctor Manuel	
	IM228 - Máquinas Térmicas II, Esparza Ortíz Víctor Manuel	IM228 - Máquinas Térmicas II, Esparza Ortíz Víctor Manuel	
	IM228 - Máquinas Térmicas II, Padilla Aceves José Abel	IM228 - Máquinas Térmicas II, Padilla Aceves José Abel	
	IM335 - Laboratorio de Máquinas Térmicas II, Padilla Aceves José Abel	IM335 - Laboratorio de Máquinas Térmicas II, Padilla Aceves José Abel	
	IM359 - Máquinas Hidráulicas, Zamora Quintana Laura Angélica, Ortega Rosales Gersayn	IM359 - Máquinas Hidráulicas, Zamora Quintana Laura Angélica, Ortega Rosales Gersayn	
	IM364 - Sistemas Eléctricos de Potencia, García J. Marcos	IM364 - Sistemas Eléctricos de Potencia, García J. Marcos	
	I3280 - Seminario de Comunicación e Introducción al Plan de Estudios, Márquez González Mayra	I3280 - Seminario de Comunicación e Introducción al Plan de Estudios, Márquez González Mayra	

FORMACIÓN Y DOCENCIA

Oferta educativa: Pregrado

Cuadro 2.3.25

Entidad universitaria	Cursos en el ciclo 2012A	Cursos en el ciclo 2012B	Total
	I3289 - Introducción a la Biotecnología, Snell Castro Raúl	I3289 - Introducción a la Biotecnología, Snell Castro Raúl	
	I3326 - Diseño Asistido por Computadora, Ortega Gudiño Pedro	I3326 - Diseño Asistido por Computadora, Ortega Gudiño Pedro	
	IQ201 - Introducción a la Ingeniería Química, Robles Vásquez Oscar	IQ201 - Introducción a la Ingeniería Química, Robles Vásquez Oscar	
	IQ202 - Seminario de Ingeniería Química I, Michel Valvidia Enrique / Pérez Carrillo Lourdes Adriana	IQ202 - Seminario de Ingeniería Química I, Michel Valvidia Enrique / Pérez Carrillo Lourdes Adriana	
	IQ204 - Matemáticas Aplicadas a la Ingeniería Química, García Sandoval Juan Paulo	IQ204 - Matemáticas Aplicadas a la Ingeniería Química, García Sandoval Juan Paulo	
	IQ204 - Matemáticas Aplicadas a la Ingeniería Química, Jimenez Amezcua Rosa María	IQ204 - Matemáticas Aplicadas a la Ingeniería Química, Jimenez Amezcua Rosa María	
	IQ205 - Termodinámica Química, Hernández Elena	IQ205 - Termodinámica Química, Hernández Elena	
	IQ205 - Termodinámica Química, Robles Vásquez Oscar	IQ205 - Termodinámica Química, Robles Vásquez Oscar	
	IQ206 - Mecánica de Fluidos, Jiménez Amezcua Rosa María	IQ206 - Mecánica de Fluidos, Jiménez Amezcua Rosa María	
	IQ206 - Mecánica de Fluidos, Vaca García José Antonio	IQ206 - Mecánica de Fluidos, Vaca García José Antonio	
	IQ208 - Transferencia de Calor y Masa, Vaca García José Antonio	IQ208 - Transferencia de Calor y Masa, Vaca García José Antonio	
	IQ209 - Procesos de Separación, Vaca García José Antonio	IQ209 - Procesos de Separación, Vaca García José Antonio	
	IQ210 - Control de Procesos, González Reynoso Orfil	IQ210 - Control de Procesos, González Reynoso Orfil	
	IQ214 - Análisis y Diseño de Reactores, Hernandez Elena	IQ214 - Análisis y Diseño de Reactores, Hernandez Elena	
	IQ215 - Diseño de Plantas y Procesos, Ortega Rosales Laura Emilia	IQ215 - Diseño de Plantas y Procesos, Ortega Rosales Laura Emilia	
	IQ220 - Introducción al Diseño de Equipo de Procesos Químicos, Hernández Hernández Marco Antonio	IQ220 - Introducción al Diseño de Equipo de Procesos Químicos, Hernández Hernández Marco Antonio	
	IQ220 - Introducción al Diseño de Equipo de Procesos Químicos, Ortega Gudiño Pedro / Ortega García Nazario	IQ220 - Introducción al Diseño de Equipo de Procesos Químicos, Ortega Gudiño Pedro / Ortega García Nazario	
	IQ230 - Introducción a la Seguridad Industrial, Aldana González José Ramón	IQ230 - Introducción a la Seguridad Industrial, Aldana González José Ramón	
	IQ305 - Bioingeniería I, Corona González Rosa Isela	IQ305 - Bioingeniería I, Corona González Rosa Isela	

FORMACIÓN Y DOCENCIA

Oferta educativa: Pregrado

Cuadro 2.3.25

Entidad universitaria	Cursos en el ciclo 2012A	Cursos en el ciclo 2012B	Total
	IQ305 - Bioingeniería I, Escalante Garcia Zazil Yadel	IQ305 - Bioingeniería I, Escalante Garcia Zazil Yadel	
	IQ306 - Bioingeniería II, Escalante García Zazil Yadel	IQ306 - Bioingeniería II, Escalante García Zazil Yadel	
	IQ311 - Alimentos I ,Huesca Pérez Jesús Héctor	IQ311 - Alimentos I ,Huesca Pérez Jesús Héctor	
	IQ312 - Tecnología de Alimentos II, Huesca Pérez Jesús Héctor	IQ312 - Tecnología de Alimentos II, Huesca Pérez Jesús Héctor	
	IQ401 - Ciencia e Ingeniería de los Materiales, Ávalos Munguía Teresita Guadalupe	IQ401 - Ciencia e Ingeniería de los Materiales, Ávalos Munguía Teresita Guadalupe	
	IQ408 - Historia de la Tecnología (D01), Aldana González José Ramón	IQ408 - Historia de la Tecnología (D01), Aldana González José Ramón	
	IQ408 - Historia de la Tecnología (D02), Aldana González José Ramón	IQ408 - Historia de la Tecnología (D02), Aldana González José Ramón	
	IQ408 - Historia de la Tecnología, Pérez Carrillo Lourdes Adriana	IQ408 - Historia de la Tecnología, Pérez Carrillo Lourdes Adriana	
	CC100 - Introducción a la Computación, López de Nava Reyes Norma Patricia	CC100 - Introducción a la Computación, López de Nava Reyes Norma Patricia	
	CC101 - Taller de Introducción a la Computación, Hidrogo Navarro Álvaro Noé	CC101 - Taller de Introducción a la Computación, Hidrogo Navarro Álvaro Noé	
	CC102 - Introducción a la Programación, Esquivel Torres Sara	CC102 - Introducción a la Programación, Esquivel Torres Sara	
	CC102 - Introducción a la Programación, López de Nava Reyes Norma Patricia	CC102 - Introducción a la Programación, López de Nava Reyes Norma Patricia	
	CC102 - Introducción a la Programación, Márquez Frausto Teresa Gabriela	CC102 - Introducción a la Programación, Márquez Frausto Teresa Gabriela	
	CC102 - Introducción a la Programación, Rubio González José Antonio	CC102 - Introducción a la Programación, Rubio González José Antonio	
	CC103 - Taller de Programación Estructurada, Camacho Santillán Verónica	CC103 - Taller de Programación Estructurada, Camacho Santillán Verónica	
	CC103 - Taller de Programación Estructurada, Castellanos Barajas Janette Araceli	CC103 - Taller de Programación Estructurada, Castellanos Barajas Janette Araceli	
	CC103 - Taller de Programación Estructurada, Esquivel Torres Sara	CC103 - Taller de Programación Estructurada, Esquivel Torres Sara	
	CC103 - Taller de Programación Estructurada, Hidrogo Álvaro	CC103 - Taller de Programación Estructurada, Hidrogo Álvaro	

FORMACIÓN Y DOCENCIA

Oferta educativa: Pregrado

Cursos ofertados en modalidad mixta^a (en línea^b y presencial^c) durante 2012 Cuadro 2.3.25

Entidad universitaria	Cursos en el ciclo 2012A	Cursos en el ciclo 2012B	Total
	CC103 - Taller de Programación Estructurada, Márquez Frausto Teresa Gabriela	CC103 - Taller de Programación Estructurada, Márquez Frausto Teresa Gabriela	
	CC201 - Taller de Programación Orientada a Objetos, Casillas Santillán Luis Alberto	CC201 - Taller de Programación Orientada a Objetos, Casillas Santillán Luis Alberto	
	CC201 - Taller de Programación Orientada a Objetos, Vega Maldonado Sabrina Lizbeth	CC201 - Taller de Programación Orientada a Objetos, Vega Maldonado Sabrina Lizbeth	
	CC202 - Estructura de Datos, Esquivel Torres Sara	CC202 - Estructura de Datos, Esquivel Torres Sara	
	CC202 - Estructura de Datos, López Franco Luisa Lilibet	CC202 - Estructura de Datos, López Franco Luisa Lilibet	
	CC202 - Estructura de Datos, López López Laura	CC202 - Estructura de Datos, López López Laura	
	CC203 - Taller de Estructura de Datos, Castellanos Barajas Janette Araceli	CC203 - Taller de Estructura de Datos, Castellanos Barajas Janette Araceli	
	CC203 - Taller de Estructura de Datos, Esquivel Torres Sara	CC203 - Taller de Estructura de Datos, Esquivel Torres Sara	
	CC203 - Taller de Estructura de Datos, López Flores Rosa Liz	CC203 - Taller de Estructura de Datos, López Flores Rosa Liz	
	CC203 - Taller de Estructura de Datos, Murillo Leaña María Magdalena	CC203 - Taller de Estructura de Datos, Murillo Leaña María Magdalena	
	CC203 - Taller de Estructura de Datos, Nuño Gómez Myriam Azucena	CC203 - Taller de Estructura de Datos, Nuño Gómez Myriam Azucena	
	CC204 - Estructura de Archivos, Nuño Gómez Myriam Azucena	CC204 - Estructura de Archivos, Nuño Gómez Myriam Azucena	
	CC205 - Taller de Estructura de Archivos, Estrada Guzmán Elsa	CC205 - Taller de Estructura de Archivos, Estrada Guzmán Elsa	
	CC205 - Taller de Estructura de Archivos, Nuño Gómez Myriam Azucena	CC205 - Taller de Estructura de Archivos, Nuño Gómez Myriam Azucena	
	CC206 - Programación de Sistemas, Rivera Aguilar Janeth Gabriela	CC206 - Programación de Sistemas, Rivera Aguilar Janeth Gabriela	
	CC208 - Lenguajes de Programación Comparados, Murillo Leaña María Magdalena	CC208 - Lenguajes de Programación Comparados, Murillo Leaña María Magdalena	
	CC209 - Teoría de la Computación, Murillo Leaña María Magdalena	CC209 - Teoría de la Computación, Murillo Leaña María Magdalena	
	CC210 - Arquitectura de Computadoras, Reynoso Gómez Blanca Lorena	CC210 - Arquitectura de Computadoras, Reynoso Gómez Blanca Lorena	
	CC211 - Teleinformática, García González Martín Arturo	CC211 - Teleinformática, García González Martín Arturo	

FORMACIÓN Y DOCENCIA

Oferta educativa: Pregrado

Cuadro 2.3.25

Entidad universitaria	Cursos en el ciclo 2012A	Cursos en el ciclo 2012B	Total
	CC212 - Redes de Computadoras, Camacho Santillán Verónica	CC212 - Redes de Computadoras, Camacho Santillán Verónica	
	CC212 - Redes de Computadoras, Reynoso Gómez Blanca Lorena	CC212 - Redes de Computadoras, Reynoso Gómez Blanca Lorena	
	CC213 - Taller de Redes de Computadoras, Camacho Santillán Verónica	CC213 - Taller de Redes de Computadoras, Camacho Santillán Verónica	
	CC213 - Taller de Redes de Computadoras, Reynoso Gómez Blanca Lorena	CC213 - Taller de Redes de Computadoras, Reynoso Gómez Blanca Lorena	
	CC300 - Sistemas Operativos, López López Laura	CC300 - Sistemas Operativos, López López Laura	
	CC301 - Taller de Sistemas Operativos, López López Laura	CC301 - Taller de Sistemas Operativos, López López Laura	
	CC302 - Base de Datos, Camacho Santillán Verónica	CC302 - Base de Datos, Camacho Santillán Verónica	
	CC302 - Bases de Datos, Murillo Leaña María Magdalena	CC302 - Bases de Datos, Murillo Leaña María Magdalena	
	CC304 - Ingeniería de Software I, Camacho Santillán Verónica	CC304 - Ingeniería de Software I, Camacho Santillán Verónica	
	CC304 - Ingeniería de Software I, Estrada Guzmán Elsa	CC304 - Ingeniería de Software I, Estrada Guzmán Elsa	
	CC305 - Ingeniería de Software II D01, Estrada Guzmán Elsa	CC305 - Ingeniería de Software II D01, Estrada Guzmán Elsa	
	CC306 - Taller de Ingeniería de Software II, Esquivel Torres Sara	CC306 - Taller de Ingeniería de Software II, Esquivel Torres Sara	
	CC306 - Taller de Ingeniería de Software II, Peña Pérez Negrón Adriana	CC306 - Taller de Ingeniería de Software II, Peña Pérez Negrón Adriana	
	CC307 - Programación Lógica y Funcional, López López Laura	CC307 - Programación Lógica y Funcional, López López Laura	
	CC308 - Taller de Programación Lógica y Funcional, López López Laura	CC308 - Taller de Programación Lógica y Funcional, López López Laura	
	CC309 - Bases de Datos Avanzadas, Murillo Leaña María Magdalena	CC309 - Bases de Datos Avanzadas, Murillo Leaña María Magdalena	
	CC400 - Sistemas Expertos, Casillas Santillán Luis Alberto	CC400 - Sistemas Expertos, Casillas Santillán Luis Alberto	
	CC403 - Auditoría de Sistemas, Estrada Guzmán Elsa	CC403 - Auditoría de Sistemas, Estrada Guzmán Elsa	
	CC415 - Inteligencia Artificial, Casillas Santillán Luis Alberto	CC415 - Inteligencia Artificial, Casillas Santillán Luis Alberto	
	CC417 - Tópicos Selectos de Computación I (D06 Solaris), Moreno Galván Miguel	CC417 - Tópicos Selectos de Computación I (D06 Solaris), Moreno Galván Miguel	

FORMACIÓN Y DOCENCIA

Oferta educativa: Pregrado

Cuadro 2.3.25

Cursos ofertados en modalidad mixta^a (en línea^b y presencial^c) durante 2012

Entidad universitaria	Cursos en el ciclo 2012A	Cursos en el ciclo 2012B	Total
	CC419 - Tópicos Selectos de Computación III (Programación Web), Torres Villanueva Nancy Michelle	CC419 - Tópicos Selectos de Computación III (Programación Web), Torres Villanueva Nancy Michelle	
	CC419 Tópicos Selectos de Computación III, Peña Pérez Negrón Adriana	CC419 Tópicos Selectos de Computación III, Peña Pérez Negrón Adriana	
	CC422 - TSI III Lenguaje C Sharp, Casillas Santillán Luis Alberto	CC422 - TSI III Lenguaje C Sharp, Casillas Santillán Luis Alberto	
CUCSH	Investigación documental 2012 "A"	Taller de Poesía 12 "B"	169
	Ética de la comunicación 2012-A	Teoría Literaria 2012 B	
	Propedéutico de la Maestría en Investigación Educativa 2012-2014 G1	Gestión de Redes de información 12B	
	Propedéutico de la Maestría en Investigación Educativa 2012-2014 G2	Fundamentos del Diseño Gráfico 2012B	
	Propedéutico de la Maestría en Investigación Educativa 2012-2014 G3	Propedéutico de la Maestría en Investigación Educativa 2012-2014 G1	
	Propedéutico de la Maestría en Investigación Educativa 2012-2014 G4	Propedéutico de la Maestría en Investigación Educativa 2012-2014 G2	
	Propedéutico de la Maestría en Investigación Educativa 2012-2014 G5	Propedéutico de la Maestría en Investigación Educativa 2012-2014 G3	
	Lengua extranjera i (japonés)	Propedéutico de la Maestría en Investigación Educativa 2012-2014 G4	
	Amparo II 2012 "A"	Historia del derecho universal y mexicano 12B	
	Amparo I 12A	Amparo II 2012 "B"	
	Historia Del Derecho Universal y Mexicano 12A	Amparo I 12B	
	Lengua Extranjera V Inglés 12A	Taller Permanente de Formación Extracurricular	
	Lengua Extranjera: Alemán Avanzado III 2012 A	Aprendizaje centrado en el alumno y autonomía del aprendizaje 12 B	
	Historia de la Radio y la Televisión 2012- A	Diseño Curricular 12 B	
	Teorías y Métodos de Enseñanza - Aprendizaje 2012 A	INGLES II 2012B	
	La educación no convencional y las tecnologías para la educación 12A	Lengua Extranjera I Inglés 12B	
	Desarrollo de Ambientes de Aprendizaje 2012 A	Lengua Extranjera Ingles II 12B	
	Desarrollo de Ambientes para el Aprendizaje de la Historia 12A	Lengua Extranjera Ingles III 12B	
	Introducción a la Prehistoria II 2012 A	Lengua Extranjera Ingles II 12B GA	
	Introducción a la Prehistoria I 2012 A	Lengua Extranjera Ingles III 12B GB	
	Geografía de los suelos 2012 A	Lengua Extranjera: Alemán Avanzado III 2012 B	
	Geología física 12 A	Nuevas tecnologías 2012-B	

FORMACIÓN Y DOCENCIA

Oferta educativa: Pregrado

Cursos ofertados en modalidad mixta^a (en línea^b y presencial^c) durante 2012 Cuadro 2.3.25

Entidad universitaria	Cursos en el ciclo 2012A	Cursos en el ciclo 2012B	Total
	Climatología general 2012 A	Seminario de Proyectos de Investigación en Francés 2012-B	
	Climatología aplicada 2012 A	Técnicas de Expresión Escrita en Francés II: la síntesis. 2012-B	
	Desarrollo de ambientes 2012-A	Debates de Bioética e Ingeniería Genética 12B	
	Hermenéutica 2012A	Desarrollo de Ambientes de Aprendizaje 12B	
	Historia de la filosofía 2012 A, primer parte del siglo XX	Desarrollo de Ambientes para el Aprendizaje de la Historia 12B	
	Lógica matemática (lógicas no clásicas)2012-A	Historia de la Radio y la Televisión 2012- B	
	Principios de historia de la ciencia 2012A	Introducción a la Prehistoria I 2012 B	
	Seminario sobre texto del existencialismo 2012-A	Introducción a la Prehistoria II 2012 B	
	Teoría del Conocimiento 2012-A	La educación no convencional y las tecnologías para la educación 12B	
	Laboratorio de Política y Territorio 2012-A	Teorías y Métodos de Enseñanza - Aprendizaje 2012 B	
	Políticas Publicas I	Climatología aplicada 2012 B	
	Mundos juveniles en la sociedad de la información 2012-A	Climatología general 2012 B	
	Liderazgo 12A	Geología Histórica GO - 183 2012 B	
	Estadística 1 2012 A	Geología Física GO-199 2012 B	
	Estadística Descriptiva y Probabilidad 2012-A	Teoría del Conocimiento 2012-B	
	Introducción a la Investigación Social 2012- A	Seminario sobre texto de existencialismo 2012-B	
	Los medios de comunicación e información en México 12 "A"	Historia de la filosofía 12B primera mita del siglo XX	
	Introducción a la Teoría Sociológica 2012-A	Principios de historia de la ciencia 2012B	
	Matemáticas II	Hermenéutica 12B	
	El Pensamiento Sociológico de Karl Marx	Propedéutico maestría en estudios filosóficos	
	Metodología de la Investigación I 2012 A	Laboratorio de Política y Territorio 2012-B	
	Cultura e identidad nacional	Estadística 1 2012 B	
	Cultura e identidad nacional Grupo B 2012	Introducción a la Investigación Social 2012- B	
	Ética y Gestión de la Práctica Profesional	El Pensamiento Sociológico de Karl Marx 2012-B	
	Gobierno y Política Exterior de América Latina 12 A	Estadística Descriptiva y Probabilidad 2012- B	
	Historia Contemporánea de América Latina 2012-A	Expresión Oral y escrita 12B	

FORMACIÓN Y DOCENCIA

Oferta educativa: Pregrado

Cuadro 2.3.25

Entidad universitaria	Cursos en el ciclo 2012A	Cursos en el ciclo 2012B	Total
	Introducción a las Relaciones Internacionales 2012-A	Los medios de comunicación e información en México 12 "B"	
	Introducción a las Relaciones Internacionales 2012A GB	Mundos juveniles en la sociedad de la información 2012-B	
	Mercados Financieros Internacionales	Comercio Internacional de México 12B	
	Migración Internacional	Cultura e Identidad en América del Norte 2012-B	
	Análisis de las Realidades Complejas 2012 A	Cultura de Identidad Nacional Grupo A 2012-B	
	Maestría en Psicología de la Salud. Investigación Familiar y Comunitaria 2012-A	Cultura e identidad nacional Grupo B 2012-B	
	Epistemología de las Ciencias Sociales 2012-A	Culturas populares 2012 B	
	Epistemología de las Ciencias Sociales 2012-A	Economía Política Internacional	
	Introducción a la Investigación Social 2012 A	Ética y Gestión de la Práctica Profesional 12B	
	Seminario de Investigación I 2012-A	Formación Extra-Aulas I	
	Propedéutico MGDS-Plataforma Moodle Grupo B	Formación Extra-Aulas II	
	Propedéutico MGDS-Plataforma Moodle Grupo A	Formación Extra-Aulas III	
	Taller de escritura de tesis I. La Introducción	Formación Extra-Aulas IV	
	Psicología Social 2012 "A"	Formación Extra-Aulas V	
	Educación Social 2012 "A"	Formación Extra-Aulas VI	
	Inglés V 2012	Formación Extra-Aulas VII	
	Inglés III Sabatino 2012A	Formación Extra-Aulas VIII	
	Inglés I 2012 A	Gobierno y Política Exterior de América Latina 12 B	
	Inglés I Sabatino 2012 A	Gobierno y Política Exterior en México 12-B	
	Lengua extranjera inglés III	Organismos Internacionales 12-B	
	Taller de Poesía 12 "A"	Procesos de Globalización e Integración 2012B	
	Comunicación escrita	Redes Públicas Internacionales 12B	
	Lengua Extranjera 1 Alemán	Redes Públicas Internacionales 2012B	
	Lengua Extranjera I Inglés	Seminario de dirección internacional 12B	
	Lengua Extranjera III Inglés	Sistema Financiero Internacional 2012-B	
	LIDIFLE Lengua Francesa II	Grupo de Tutoría 5-3 Mtra. Alicia Navarro	
	Curso taller Moodle avanzado	Paradigmas del trabajo social 12B	
	Curso -Taller Introducción a Moodle 2012(Rectoría)	Introducción a la Investigación Social (Mtra. Yolanda)	

FORMACIÓN Y DOCENCIA

Oferta educativa: Pregrado

Cuadro 2.3.25

Entidad universitaria	Cursos en el ciclo 2012A	Cursos en el ciclo 2012B	Total
	Curso Introducción a Moodle 2012	Planeación Social	
	Curso -Taller Introducción a Moodle 2012(Rectoría)	Epistemología de las ciencias sociales 2012-B (Mtra. Cristina)	
		Epistemología de las Ciencias Sociales 2012-B Mtra. Alicia N.	
		Objeto de estudio y contextualización 12B	
		Modelo Económico de México 2012-B	
		Legislación y desarrollo social 12B	
		Propedéutico MGDS-Plataforma Moodle Grupo A	
		Propedéutico MGDS-Plataforma Moodle Grupo B	
		Enfoques teóricos del desarrollo social 2012-B	
		Curso -Taller Introducción a Moodle 2012 (Julio)	
		Curso Taller "Moodle Avanzado" Julio	
		Diplomado "Innovación para la tutoría académica" Módulo 1 "Tutoría de inducción"	
		Red de tutores	
		Tutorías	
		Lengua Extranjera 1	
CUALTOS	Amparo I Grupo B	Administración Pública Grupo B	134
	Amparo I Grupo C	Administración Pública Grupo C	
	Derecho Civil II Grupo B	Derecho Civil I	
	Derecho Civil II Grupo C	Derecho Civil III Grupo B	
	Derecho Civil IV Grupo B	Derecho Civil III Grupo C	
	Derecho Civil IV Grupo C	Derecho Civil V	
	Derecho Constitucional	Derecho Individual del Trabajo I	
	Derecho de la Seguridad Social	Derecho Internacional Privado	
	Derecho Familiar	Derecho Mercantil II, Grupo B	
	Derecho Internacional Público	Derecho Mercantil II, Grupo C	
	Derecho Mercantil I	Derecho Notarial y Correduría Pública. Grupo Veronica	
	Acto De Comercio Y Comerciante	Derecho Penal I	
	Derecho Procesal Civil	Derecho Procesal Civil Grupo B	
	Derecho Procesal Penal Grupo B	Derecho Procesal Civil Grupo C	
	Derecho Procesal Penal Grupo C	Derecho Procesal Civil Grupo C	
	Derecho Registral Grupo B	Derecho Procesal Familiar Grupo B	
	Derecho Registral Grupo C	Derecho Procesal Mercantil	
	Filosofía del Derecho I Grupo B	Derecho Romano Grupo B	
	Filosofía del Derecho I Grupo C	Derecho Sucesorio	
	Garantías Constitucionales	Expresión Oral Y Escrita	

FORMACIÓN Y DOCENCIA

Oferta educativa: Pregrado

Cuadro 2.3.25

Cursos ofertados en modalidad mixta^a (en línea^b y presencial^c) durante 2012

Entidad universitaria	Cursos en el ciclo 2012A	Cursos en el ciclo 2012B	Total
	Lengua Extranjera II Grupo B	Historia del Derecho Universal y Mexicano	
	Lengua Extranjera II Grupo C	Introducción al Estudio de la Procuración	
	Lengua Extranjera IV Grupo B	Introducción al Estudio del Derecho	
	Lengua Extranjera IV Grupo C	Lengua Extranjera I Grupo B	
	Metodología Jurídica I	Lengua Extranjera I Grupo C	
	Practica Profesional Civil y Mercantil Grupo B	Lengua Extranjera III Grupo B	
	Practica Profesional Civil y Mercantil Grupo C	Lengua Extranjera III Grupo C	
	Seminario de Investigación II Grupo B	Lengua Extranjera V Grupo B	
	Seminario de Investigación II Grupo C	Lengua Extranjera V Grupo C	
	Teoría de la Argumentación Y Redacción Jurídica	Seminario de Investigación I	
	Teoría del Derecho Civil	Teoría del Derecho Administrativo	
	Teoría del Estado	Atención Primaria	
	Teoría General del Proceso	Computación	
	Atención Primaria	Desarrollo Comunitario 2012A	
	Computación	Educación Ambiental 2012A	
	Desarrollo Comunitario	Epidemiología 2012 ^a	
	Educación Ambiental	Filosofía de la Educación 2012A	
	Epidemiología	Lengua Extranjera I	
	Filosofía de la Educación	Lengua Extranjera II	
	Lengua Extranjera I	Lengua Extranjera III	
	Lengua Extranjera II	Relaciones Humanas	
	Lengua Extranjera III	Salud Laboral	
	Relaciones Humanas	Salud Mental	
	Salud Laboral	Seminario de Integración I	
	Salud Mental	Estadística	
	Seminario de Integración I	Investigación Aplicada A Problemas Administrativos	
	Estructura de Archivos	Introducción a la Investigación	
	Lenguaje de Programación Comparados	Análisis y Diseño de Algoritmos	
	Organización de Computadoras I	Arquitectura de Computadora	
	Proyecto Terminal	Estructura de Datos	
	Administración I	Ingeniería de Software I	
	Economía I	Teoría de la Computación	
	Economía II Grupo A	Administración I	
	Economía II Grupo B	Administración II	
	Administración I	Economía II	
	Administración II	Teoría General de Sistemas Grupo A	
	Economía I	Teoría General de Sistemas Grupo B	
	Economía II Grupo A	Administración I	
	Economía II Grupo B	Administración II	
	Desarrollo Humano	Economía I	
	Administración I	Economía II	

FORMACIÓN Y DOCENCIA

Oferta educativa: Pregrado

Cuadro 2.3.25

Cursos ofertados en modalidad mixta^a (en línea^b y presencial^c) durante 2012

Entidad universitaria	Cursos en el ciclo 2012A	Cursos en el ciclo 2012B	Total
CUCIÉNEGA	Administración II	Desarrollo Humano	
	Competitividad Global	Seminario de Tesis	
	Economía II	Administración de Empresas Pecuarias	
	Geografía del Comercio Internacional	Administración I	
		Administración II	
		Desarrollo de Emprendedores	
		Economía I	
		Economía II	
	Curso de Moodle Básico	Investigación de Operaciones 1	
	departamental-Taller de Comunicación Oral y Escrita (Marco Antonio Gonzalez Morales)	Análisis Socioeconómico de México	
	Planeación Estratégica de Los Ni, 2012B	Calidad Total	
	Aprende Moodle 2012	Informática Básica	
	Documentos Básicos Sobre Moodle	Metodología de la Investigación	
	Análisis Numérico I (Mtro. Marco Gonzalez)	Análisis Social Económico de México-Mtro. Juan M. Ortega Partida	
	departamental de Investigación de Operaciones I (Marco Antonio Gonzalez Morales)	Informática Básica	
	Araceli Espinosa Salazar	Investigación de Operaciones IIS, Miguel Ramirez Ochoa	
	Formación de Usuarios-Investigación	Regulación Comercial Nacional E Internacional. Mtro. Miguel Ramirez Ochoa	
	Gestión de Marketing	Laboratorio de Casos de Negocios Internacionales . Mtro. Miguel Ramirez Ochoa	
	Economía de La Empresa	Organismos Internacionales, Mtro. Miguel Ramirez	
	Sistemas de Calidad	Comercializadoras Internacionales 2011	
Teoría Institucional-Maestría En Ciencia Política	Mercadotecnia Internacional- Mtra. Margarita I. Islas V.		
Programación de Micro controladores	desarrollo de Emprendedores- Ing. Marco Antonio Gonzalez Morales 2011B		
Algebra Lineal	Mtra. Sandra Eva LOMELI Rodriguez / Comercio Internacional		
Teoría Computacional	Matemáticas I		
deontología del Periodismo	Comportamiento Organizacional, Mercadotecnia 2013B		
Ética y Estilos Periodísticos	Competitividad Global		
Periodismo. Ingles 1	Mercadotecnia - Mtra. Margarita I. Islas V.		

FORMACIÓN Y DOCENCIA

Oferta educativa: Pregrado

Cuadro 2.3.25

Entidad universitaria	Cursos en el ciclo 2012A	Cursos en el ciclo 2012B	Total
	Informática	Comportamiento Organizacional	
	Problemas del México Contemporáneo	Seminario de Titulación	
	Informática	Business Culture In México. Dra. Claudia Veronica Gomez Gomez	
	Textos Periodísticos	Economía de La Educación y del Trabajo. Dra. Claudia Veronica Gomez Gomez	
	Análisis del Texto Audiovisual	Investigación de Mercados - Dra. Claudia V. Gomez	
	Discurso Informativo	Economía I Dra. Claudia Veronica Gomez Gomez	
	Geopolítica_Juan Ortega Partida	Mercadotecnia Internacional - Dra. Claudia V. Gomez	
	Taller de Prensa I	Dra. Claudia Veronica Gomez Gomez	
	Antropología Sociocultural	Investigación de Operaciones I. Dra. Claudia Veronica Gomez Gomez	
	Diagramación-Fidel Romero	Mercadotecnia Internacional (Mn124)	
	Diseño Editorial	Comercio Internacional Dra. Claudia Veronica Gomez Gomez	
	Lingüística	Conducta del Consumidor (Grupo Vespertino)	
	Periodismo de Investigación	Conducta del Consumidor 2 (Grupo Matutino)	
	Periodismo Digital	Estrategias Producto-Precio	
	Periodismo Económico	Mercadotecnia. (Mtra. Patricia Chavez)	
	Redacción Géneros Periodísticos	Investigación de Mercados	
	Teorías y Nuevas Tecnologías del Periodismo	Software Aplicado 1	
	Teorías y Nuevas Tecnologías Periodísticas	Economía de La Educación y del Trabajo	
	Teorías y Técnicas de La Televisión	Taller de Estrategias de Aprendizaje Grupal	
	Ingles 1	Comportamiento Organizacional	
	Análisis del Texto Periodístico	Diferencias Culturales	
	Análisis del Texto Audiovisual Copia 1	Idioma Extranjero Barca	
	Investigación Para Ciencias Sociales	Pruebas Preoperatorios de Agronegocios	
	Universidad y Sociedad	Precalculo	
	Procesos Psicológicos Fundamentales: Enfoque Conductual y Cognitivo	Química Farmacéutica IIS	
	Sociología Avanzada	Especialidades Farmacéuticas	
	Instrucción A La Educación Especial.	Análisis Microbiológicos	
	Perspectivas En La Investigación Psicosocial	Electroquímica Analítica y Cromatografía	
	Aplicaciones de La Entrevista Psicológica	Métodos Ópticos de Análisis Instrumental	

FORMACIÓN Y DOCENCIA

Oferta educativa: Pregrado

Cuadro 2.3.25

Entidad universitaria	Cursos en el ciclo 2012A	Cursos en el ciclo 2012B	Total
	Historia Critica de La Psicología	Sistemas Eléctricos Industriales	
	Estadística Avanzada	Sistemas Avanzados de Producción	
	Antropología Avanzada	Sistemas Ecológicos Industriales	
	Procesos Psicológicos Fundamentales	Procesos de Manufactura	
	Elementos Básicos de Metodología Científica	Aseguramiento de La Calidad	
	Instrucción A La Psicología del Trabajo	Óptica Básica	
	Diseño de Protocolo de Investigación	Procesos de Separación	
	Teoría de La Comunicación Humana	Introducción A La Física	
	Universidad y Sociedad_Jruiz	Fisicoquímica IIS	
	Psicología Social de Las Organizaciones	Química General	
	Taller de Comunicación Oral y Escrita Asg/M	Estructura de Archivos	
	Taller de Comunicación Oral y Escrita Asg/V	Tópicos Selectos de Informática I	
	Taller de Redacción T/M Asg	Bases de Datos	
	Taller de Redacción T/V Asg	Bases de Datos Avanzadas	
	Orientaciones En Psicología Social	Estructura de Datos	
	Introducción A La Psicoterapia	Proyecto Terminal	
	Elementos Básicos de Psicología	Taller de Comunicación Oral y Escrita	
	Psicología Anormal T/M	Redes de computadoras	
	Practicas Profesionales Supervisadas de Psicoterapia Infantil Sm106	Tópico Selecto de Informática IIS (Firewall)	
	Psicoterapia de Adultos Sm112	Ingeniería de Software IIS	
	Psicología del Trabajo	Taller de Introducción A La Computación	
	Aplicaciones Practicas de La Entrevista En Psicología	Taller de Programación Orientada A Objetos	
	Introducción A La Psicología Clínica	Tópicos Selectos de Computación I	
	Junta Académica Psicología Aplicada	Programación Orientada A Objetos	
	Practicas Profesionales Supervisadas En Psicología Social	Ingeniería de Software I	
	Psicología Social de Las Organizaciones	Sistemas Operativos Avanzados	
	Psicopatología Infantil	Programación Orientada A Objetos	
	Psicoterapia de Adultos	Programación de Sistemas	
	Sexualidad Humana Morquecho Guitron	Arquitectura de Computadoras Avanzadas	
	Teoría y Practica de La Entrevista Matutino Palomar Rodriguez	Introducción A La Computación	
	Teoría y Practica de La Entrevista Vespertino (Palomar Rodriguez)	Teoría de La Computación	
	Teorías y Corrientes Contemporáneas En Psicología I Matutino	Redes de Computadoras Avanzadas	
	Teorías y Corrientes Contemporáneas En Psicología I Vespertino	Tópicos Selectos de Informática I (Redes3)	
	Epistemología	Teoría de La Computación / Mtra. Mireya	

FORMACIÓN Y DOCENCIA

Oferta educativa: Pregrado

Cuadro 2.3.25

Entidad universitaria	Cursos en el ciclo 2012A	Cursos en el ciclo 2012B	Total
CUCOSTA	Epistemología Karla Contreras	Análisis y Diseño de Algoritmos / Mtra. Mireya	
	Historia Critica Pro. Karla Contreras	Lenguajes de Programación Comparados / Mtra. Mireya	
	Psicología Evolutiva Prof. Karla Contreras	Taller de Estructuras de Datos	
	Lengua Extranjera	desarrollo de Habilidades Informativas I	
	Criminalística	Ingles 1	
	derecho Romano	Ingles IIS	
	Ciencia Penitenciaria	Estudio del Entorno Económico y Productivo	
	derecho Penal I- Teoría del delito	Relaciones Publicas y Comunicación	
	derecho Penal II- Delitos	Files	
	Sistemas Jurídicos Contemporáneos y de Convivencia	Nivel 1	
	Lengua Extranjera V	Nivel 2	
	Lengua Extranjera Ib. Barca	Nivel 3	
	Lengua Extranjera III	Nivel 4	
	Lengua Extranjera I Copia 1	Nivel 5	
	Lengua Extranjera 5	Nivel 6	
	Lengua Extranjera 2	Examen de Ubicación	
	Informática Básica	Nivel 1 Open Minad	
	Control de Calidad	Curso-Taller Moodle Básico	
	Ecoturismo	Ecoturismo	30
	Patrimonio Turístico Cultural	Patrimonio Turístico Cultural	
	Planificación Turística II	Planificación Turística II	
	Metodología de la Investigación I	Metodología de la Investigación I	
	Sistemas Operativos Abiertos	Sistemas Operativos Abiertos	
Tópicos Selectos de Computación I	Tópicos Selectos de Computación I		
Tópicos Selectos de Computación II	Tópicos Selectos de Computación II		
CUCOSTASUR	Taller de Introducción a la Computación	Taller de Introducción a la Computación	
	Introducción a la Computación	Introducción a la Computación	
	Ingeniería de Software	Ingeniería de Software	
	Informática Básica	Informática Básica	
	Informática Básica	Informática Básica	
	Aprendizaje de Proyectos Básicos	Aprendizaje de Proyectos Básicos	
	Administración y Diseño de Redes	Administración y Diseño de Redes	
	Historia del Arte (TUR)	Expresión Oral y Escrita (TUR)	61
	Administración Estratégica (ADM)	Historia del Arte (TUR)	
	Software especializado (ADM)	Administración Estratégica (ADM)	
	Matemáticas II (ADM)	Software Especializado (ADM)	
Teoría general de sistemas (ADM)	Matemáticas II (ADM)		
Administración del Capital y Fuentes del Financiamiento (ADM)	Teoría General de Sistemas (ADM)		

FORMACIÓN Y DOCENCIA

Oferta educativa: Pregrado

Cuadro 2.3.25

Cursos ofertados en modalidad mixta^a (en línea^b y presencial^c) durante 2012

Entidad universitaria	Cursos en el ciclo 2012A	Cursos en el ciclo 2012B	Total
	Informática Básica (ADM) Diseño y Desarrollo de Sistemas de Gestión de Calidad (ADM)	Administración del Capital y Fuentes del Financiamiento (ADM) Informática Básica (ADM)	
	Manejo y Programación Multimedia (ING)	Comportamiento Organizacional (ADM)	
	Computación I (ING)	Diseño y Desarrollo de Sistemas de Gestión de Calidad (ADM)	
	Electrónica Digital (ING) Electrónica Analógica (ING) Taller de Instrumentación (ING)	Administración de la Micro y Pequeña Empresa (ADM) Desarrollo de Emprendedores (ADM) Investigación de Mercados (ADM)	
	Diseño de Elementos de Máquinas (ING) Química I (ING) Tecnologías de la Comunicación I (ING) Tecnologías de la Comunicación II (ING) Redes de Cómputo (ING)	Manejo y Programación Multimedia (ING) Computación I (ING) Electrónica Digital (ING) Electrónica Analógica (ING) Taller de Instrumentación (ING)	
	Teoría del Cálculo (ING) Conservación de Alimentos (ING)	Diseño de Elementos de Máquinas (ING) Química I (ING)	
	Química (ING)	Tecnologías de la Comunicación I (ING)	
	Contabilidad Administrativa (ING) Física I (ING) Urbanismo (ING) Dibujo Técnico (ING) Máquinas I (ING) Máquinas III (ING) Matemáticas III (ING)	Tecnologías de la Comunicación II (ING) Redes de Cómputo (ING) Teoría del Cálculo (ING) Conservación de Alimentos (ING) Química (ING) Contabilidad Administrativa (ING) Física I (ING) Urbanismo (ING) Dibujo Técnico (ING) Máquinas I (ING) Máquinas III (ING) Matemáticas III (ING)	
CULAGOS	Algoritmos y Estructuras de Datos Análisis Ambiental Bioquímica Microbiana Calidad y tratamiento del agua Circuitos Eléctricos Desarrollo de Habilidades Informativas: Para recuperar información en línea (académicos) Diseño de elementos de máquinas	Algoritmos y Estructuras de Datos Análisis Ambiental Bioquímica Microbiana Calidad y tratamiento del agua Circuitos Eléctricos Desarrollo de Habilidades Informativas: Para recuperar información en línea (académicos) Diseño de elementos de máquinas	62

FORMACIÓN Y DOCENCIA

Oferta educativa: Pregrado

Cuadro 2.3.25

Cursos ofertados en modalidad mixta^a (en línea^b y presencial^c) durante 2012

Entidad universitaria	Cursos en el ciclo 2012A	Cursos en el ciclo 2012B	Total
	Diseño Electrónico Digital	Diseño Electrónico Digital	
	Ecuaciones Diferenciales	Ecuaciones Diferenciales	
	Electroneumática	Electroneumática	
	Higiene y seguridad industrial	Higiene y seguridad industrial	
	MatLab	MatLab	
	Psicología y Pedagogía	Psicología y Pedagogía	
	Química	Química	
	Taller de Diseño Computacional	Taller de Diseño Computacional	
	Teoría del Estado	Teoría del Estado	
	Tópicos Avanzados de Computación	Tópicos Avanzados de Computación	
	Administración Estratégica	Administración Estratégica	
	Biología Molecular	Biología Molecular	
	Campo Electromagnético y ondas	Campo Electromagnético y ondas	
	Historia de la Técnica	Historia de la Técnica	
	Introducción a Multisim 10	Introducción a Multisim 10	
	Métodos Matemáticos	Métodos Matemáticos	
	Metrología	Metrología	
	Programación I	Programación I	
	Informática Básica	Informática Básica	
	Introducción a la Psicología del Trabajo	Introducción a la Psicología del Trabajo	
	Óptica de Fourier	Óptica de Fourier	
	Taller de Diseño Computacional II	Taller de Diseño Computacional II	
	Autómatas y Lenguajes - Posgrado	Autómatas y Lenguajes - Posgrado	
	Procesos Psicológicos Fundamentales: Enfoque Conductual y Cognitivo	Procesos Psicológicos Fundamentales: Enfoque Conductual y Cognitivo	
	Algebra Lineal	Algebra Lineal	
	Análisis de algoritmos y computabilidad	Análisis de algoritmos y computabilidad	
	Bioquímica de los Alimentos	Bioquímica de los Alimentos	
	Bioquímica Microbiana	Bioquímica Microbiana	
	Circuitos Eléctricos	Circuitos Eléctricos	
	Microprocesadores	Microprocesadores	
	Taller de matemáticas	Taller de matemáticas	
	Matemáticas II	Matemáticas II	
	Software Aplicado II	Software Aplicado II	
	Autómatas Programables	Autómatas Programables	
	Biología Molecular	Biología Molecular	
	Control Digital	Control Digital	
	Informática Básica	Informática Básica	
	Sensores e Instrumentación	Sensores e Instrumentación	
	Algebra Elemental	Algebra Elemental	
	Servoactuadores	Servoactuadores	
	Cálculo de varias variables	Cálculo de varias variables	

FORMACIÓN Y DOCENCIA

Oferta educativa: Pregrado

Cuadro 2.3.25

Entidad universitaria	Cursos en el ciclo 2012A	Cursos en el ciclo 2012B	Total
	Control Digital	Control Digital	
	Microbiología	Microbiología	
	Curso de Ejemplo	Curso de Ejemplo	
	Técnicas de Calculo Integral	Técnicas de Calculo Integral	
	Álgebra (Taller de nivelación)	Álgebra (Taller de nivelación)	
	Estadística I	Estadística I	
	Ciencia, Tecnología y Sociedad	Ciencia, Tecnología y Sociedad	
	Diseño Electrónico Asistido por Computadora	Diseño Electrónico Asistido por Computadora	
	Diseño Electrónico Digital	Diseño Electrónico Digital	
	Reporte de investigación de campo	Reporte de investigación de campo	
	Técnicas del Cálculo Integral	Técnicas del Cálculo Integral	
	Programación II	Programación II	
	Sistemas Operativos II	Sistemas Operativos II	
	Manufactura Computarizada	Manufactura Computarizada	
	Multimedia	Multimedia	
	Optoelectrónica	Optoelectrónica	
	Técnicas del Cálculo Integral (segundo semestre, Ing. Mecatrónica)	Técnicas del Cálculo Integral (segundo semestre, Ing. Mecatrónica)	
	Autómatas y Lenguajes Formales	Autómatas y Lenguajes Formales	
	Sensores e Instrumentación	Sensores e Instrumentación	
	Álgebra Lineal	Álgebra Lineal	
	Prácticas de Psicodiagnóstico de Adultos	Prácticas de Psicodiagnóstico de Adultos	
	Mecánica y Termodinámica	Mecánica y Termodinámica	
	Orientación y asesoría educativa	Orientación y asesoría educativa	
	Psicodiagnóstico y Evaluación en Educación Especial	Psicodiagnóstico y Evaluación en Educación Especial	
	Variable Compleja	Variable Compleja	
	Introducción a la Plataforma MOODLE	Introducción a la Plataforma MOODLE	
	Cálculo de varias variables	Cálculo de varias variables	
	Dinámica de grupos	Dinámica de grupos	
	Diseño de Protocolo de Investigación	Diseño de Protocolo de Investigación	
	Álgebra Lineal	Álgebra Lineal	
	Bases Teóricas de la dinámica de grupos	Bases Teóricas de la dinámica de grupos	
	Psicología Evolutiva: Infancia y Preadolescencia	Psicología Evolutiva: Infancia y Preadolescencia	
	Psicopatología infantil	Psicopatología infantil	
	Reporte de Investigación de Campo	Reporte de Investigación de Campo	
	Diseño de Elementos de Máquinas	Diseño de Elementos de Máquinas	
	Diseño Mecatrónico	Diseño Mecatrónico	
	Circuitos Eléctricos	Circuitos Eléctricos	
	Economía I	Economía I	
	Programación I	Programación I	

FORMACIÓN Y DOCENCIA

Oferta educativa: Pregrado

Cursos ofertados en modalidad mixta^a (en línea^b y presencial^c) durante 2012 Cuadro 2.3.25

Entidad universitaria	Cursos en el ciclo 2012A	Cursos en el ciclo 2012B	Total
	Psicopatología General	Psicopatología General	
	Tutoría Sede San Juan	Tutoría Sede San Juan	
	Matemáticas I	Matemáticas I	
	Necesidades psicoeducativas en sujetos especiales	Necesidades psicoeducativas en sujetos especiales	
	Impacto Ambiental de las Obras de Ingeniería	Impacto Ambiental de las Obras de Ingeniería	
	Introducción a la Psicología Clínica	Introducción a la Psicología Clínica	
	Teoría de Control	Teoría de Control	
	Análisis Fourier	Análisis Fourier	
	Conceptos de Cálculo Diferencial e Integral	Conceptos de Cálculo Diferencial e Integral	
	Sistemas Robóticos	Sistemas Robóticos	
	Introducción a la computación	Introducción a la computación	
	Campo Electromagnético y ondas	Campo Electromagnético y ondas	
	Universidad y Sociedad	Universidad y Sociedad	
	Fluidos y elasticidad	Fluidos y elasticidad	
	Algebra Lineal	Algebra Lineal	
	Economía II	Economía II	
	Conceptos de Cálculo Diferencial e Integral	Conceptos de Cálculo Diferencial e Integral	
	Mecánica y Termodinámica Dra. María del Rayo, Dr. Armando Gallegos	Mecánica y Termodinámica Dra. María del Rayo, Dr. Armando Gallegos	
	Introducción a las Computadoras	Introducción a las Computadoras	
	Programación de Computadoras	Programación de Computadoras	
	Sistemas Operativos I	Sistemas Operativos I	
	Administración de Residuos	Administración de Residuos	
	Administración I	Administración I	
	Análisis Ambiental	Análisis Ambiental	
	Análisis de Alimentos	Análisis de Alimentos	
	Análisis de Circuitos y Redes	Análisis de Circuitos y Redes	
	Análisis Multivariado	Análisis Multivariado	
	Análisis y diseño de sistemas	Análisis y diseño de sistemas	
	Aplicaciones prácticas de la entrevista psicológica	Aplicaciones prácticas de la entrevista psicológica	
	Arquitectura de computadoras	Arquitectura de computadoras	
	Aseguramiento de la Calidad	Aseguramiento de la Calidad	
	Autómatas Programables	Autómatas Programables	
	Automatismos	Automatismos	
	Balance de materia y energía	Balance de materia y energía	
	Bases Biológicas de la Actividad Psíquica	Bases Biológicas de la Actividad Psíquica	
	Bases Funcionales del Psiquismo Humano	Bases Funcionales del Psiquismo Humano	
	Bioingeniería	Bioingeniería	

FORMACIÓN Y DOCENCIA

Oferta educativa: Pregrado

Cuadro 2.3.25

Cursos ofertados en modalidad mixta^a (en línea^b y presencial^c) durante 2012

Entidad universitaria	Cursos en el ciclo 2012A	Cursos en el ciclo 2012B	Total
	Biología	Biología	
	Biología	Biología	
	Biomateriales	Biomateriales	
	Bioquímica	Bioquímica	
	Bioquímica	Bioquímica	
	Cálculo de varias variables	Cálculo de varias variables	
	Cálculo Diferencial e Integral	Cálculo Diferencial e Integral	
	Campos Electromagnéticos y Ondas	Campos Electromagnéticos y Ondas	
	Ciencia de los Alimentos	Ciencia de los Alimentos	
	Ciencia de los Alimentos	Ciencia de los Alimentos	
	Ciencia de Materiales para Ingenieros	Ciencia de Materiales para Ingenieros	
		Ciencia y Técnica de Cereales y Oleaginosas	
		Oleaginosas	
		Ciencia y Técnica de la Carne	
		Comunicaciones I	
		Conceptos Básicos de Redes	
	Conceptos de Cálculo Diferencial e Integral	Conceptos de Cálculo Diferencial e Integral	
	Contabilidad I	Contabilidad I	
	Control	Control	
	Derecho Bancario	Derecho Bancario	
	Desarrollo de Habilidades Informativas: Para recuperar información en línea	Desarrollo de Habilidades Informativas: Para recuperar información en línea	
	Desarrollo, Aprendizaje y Educación	Desarrollo, Aprendizaje y Educación	
	Diferencias finitas y elementos finitos	Diferencias finitas y elementos finitos	
	Diseño con electrónica integrada	Diseño con electrónica integrada	
	Diseño de Plantas Biotecnológicas	Diseño de Plantas Biotecnológicas	
	Diseño de Productos	Diseño de Productos	
	Diseño Electrónico Analógico	Diseño Electrónico Analógico	
	Ecuaciones Diferenciales	Ecuaciones Diferenciales	
	El brazo fuerte del Robot	El brazo fuerte del Robot	
	Electrónica analógica	Electrónica analógica	
	Electrónica de Alta Potencia	Electrónica de Alta Potencia	
	Electrónica Descriptiva	Electrónica Descriptiva	
	Elementos Básicos de Estadísticas	Elementos Básicos de Estadísticas	
	Filosofía Clásica y Medieval	Filosofía Clásica y Medieval	
	Física Cuántica	Física Cuántica	
	Fisicoquímica	Fisicoquímica	
	Fisicoquímica	Fisicoquímica	
	Fluidos y Elasticidad	Fluidos y Elasticidad	
	Funciones Cerebrales Superiores	Funciones Cerebrales Superiores	
	Fundamentos de Ingeniería de Software	Fundamentos de Ingeniería de Software	
	Genética	Genética	
	Historia de la Ciencia	Historia de la Ciencia	

FORMACIÓN Y DOCENCIA

Oferta educativa: Pregrado

Cuadro 2.3.25

Entidad universitaria	Cursos en el ciclo 2012A	Cursos en el ciclo 2012B	Total
	Informática Básica	Informática Básica	
	Ingeniería de Bioprocesos	Ingeniería de Bioprocesos	
	Ingeniería de Software I	Ingeniería de Software I	
	Inglés	Inglés	
	Interfaces Hombre Máquina	Interfaces Hombre Máquina	
	Introducción a la neuropsicología	Introducción a la neuropsicología	
	Introducción a la Psicoterapia	Introducción a la Psicoterapia	
	Introducción al Arte	Introducción al Arte	
	Laboratorio de electrónica I	Laboratorio de electrónica I	
	Matemáticas Discretas	Matemáticas Discretas	
	Matemáticas I	Matemáticas I	
	Matemáticas I	Matemáticas I	
	Matemáticas II	Matemáticas II	
	Materiales y dispositivos Electrónicos	Materiales y dispositivos Electrónicos	
	Mecánica y Termodinámica	Mecánica y Termodinámica	
	Metodología de la Investigación	Metodología de la Investigación	
	Microbiología	Microbiología	
	Microbiología Industrial	Microbiología Industrial	
	Microprocesadores	Microprocesadores	
	Morfología	Morfología	
	Multimedia	Multimedia	
	Nutrición Humana	Nutrición Humana	
	Operaciones Unitarias I	Operaciones Unitarias I	
	Ponencias	Ponencias	
	Prácticas de Basquetbol	Prácticas de Basquetbol	
	Prácticas profesionales supervisadas de psicología simultánea con en educación especial	Prácticas profesionales supervisadas de psicología simultánea con en educación especial	
	Principios básicos de contabilidad	Principios básicos de contabilidad	
	Procesos Psicológicos Fundamentales	Procesos Psicológicos Fundamentales	
	Programación II	Programación II	
	Programación Orientada a Objetos	Programación Orientada a Objetos	
	Psicología Evolutiva: Infancia a preadolescencia	Psicología Evolutiva: Infancia a preadolescencia	
	Química	Química	
	Química Ambiental	Química Ambiental	
	Química Analítica	Química Analítica	
	Química Básica	Química Básica	
	Química Cuántica	Química Cuántica	
	Química Orgánica	Química Orgánica	
	Salud Mental	Salud Mental	
	Seguridad Industrial	Seguridad Industrial	
	Sistemas de Calidad	Sistemas de Calidad	
	Sistemas de Control Secuenciales	Sistemas de Control Secuenciales	
	Sistemas digitales II	Sistemas digitales II	

FORMACIÓN Y DOCENCIA

Oferta educativa: Pregrado

Cuadro 2.3.25

Cursos ofertados en modalidad mixta^a (en línea^b y presencial^c) durante 2012

Entidad universitaria	Cursos en el ciclo 2012A	Cursos en el ciclo 2012B	Total	
CUNORTE	Sistemas Dinámicos	Sistemas Dinámicos		
	Sistemas Operativos Distribuidos	Sistemas Operativos Distribuidos		
	Sistemas Robóticos	Sistemas Robóticos		
	Software Aplicado I	Software Aplicado I		
	Taller de ingeniería de software II	Taller de ingeniería de software II		
	Técnicas de Cálculo Integral	Técnicas de Cálculo Integral		
	Técnicas de Calculo Integral	Técnicas de Calculo Integral		
		Técnicas de Evaluación de la Personalidad		
	Técnicas de Evaluación de la Personalidad Infantil	Infantil		
	Telefonia I	Telefonia I		
	Teoría de Control	Teoría de Control		
	Teoría de la Información	Teoría de la Información		
	Teorías y Corrientes Contemporáneas en psicología II	Teorías y Corrientes Contemporáneas en psicología II		
	Tópicos selectos de computación	Tópicos selectos de computación		
	Tutorías primer ingreso San Juan	Tutorías primer ingreso San Juan		
	Administración de empresas agroindustriales	Actualización fiscal permanente		
			953	
		Administración de la micro y pequeña empresa	Administración de operaciones	
		Administración de la producción y la tecnología	Administración de programas de nutrición	
		Administración de operaciones	Administración de recursos humanos	
		Administración de programas de nutrición	Administración de recursos humanos	
		Administración de recursos humanos	Administración de recursos humanos	
		Administración de recursos humanos	Administración de servicios de alimentos	
		Administración de servicios de alimentos	Administración estatal y municipal	
		Administración de sociedades cooperativas	Administración estratégica	
		Administración estratégica	Administración estratégica	
		Administración financiera	Administración financiera	
		Administración I	Administración I	
		Administración II	Administración I	
		Administración II	Administración I	
		Administración II	Administración II	
			Administración III (administración de recursos humanos)	
		Administración IV (habilidades directivas)	Administración pública	
		Administración pública	Administración pública	
		Administración pública	Administración pública	
		Administración y gestión de la calidad de enfermería	Administración y gestión de la calidad de enfermería	
	Administración y gestión de la calidad de enfermería			
	Agencia de viajes	Agencia de viajes		
	Agrícolas	Algebra		
	Algebra lineal I	Algebra lineal I		
		Algoritmo y estructuras de datos		

FORMACIÓN Y DOCENCIA

Oferta educativa: Pregrado

Cuadro 2.3.25

Entidad universitaria	Cursos en el ciclo 2012A	Cursos en el ciclo 2012B	Total
	Algoritmo y estructuras de datos	Alimentación institucional	
	Alimentación institucional	Ambiente y desarrollo	
	Alteraciones neurales y actividad psíquica	Amparo I	
	Ambiente y desarrollo	Amparo II	
	Amparo I	Análisis de circuitos y redes	
	Análisis de circuitos y redes	Análisis de Fourier	
	Análisis de fuentes de financiamiento	Análisis de sistemas y señales	
		Análisis de valores y riesgos de los recursos del grupo de interés	
	Análisis de sistemas y señales		
	Análisis de valores y riesgos de los recursos del grupo de interés	Análisis numérico	
	Análisis e interpretación de estados financieros	Antenas y propagación	
	Análisis numérico	Antropología aplicada	
	Análisis socioeconómico de México	Antropología avanzada	
	Antenas y propagación	Antropología del desarrollo	
	Antropología avanzada	Aplicaciones de la entrevista psicológica	
	Antropología de los pueblos indios de México	Arquitectura avanzada de computadoras	
	Antropología del arte	Auditoría I	
	Antropología del cuerpo y de la salud	Auditoría III	
		Banca y organizaciones auxiliares de crédito	
	Antropología demográfica		
	Antropología económica	Bases biológicas de la actividad psíquica	
	Antropología jurídica	Bases de datos relacionados	
	Antropología política	Bases de la etnografía general	
	Aplicaciones de la entrevista psicológica	Bases funcionales del psiquismo humano	
	Arquitectura avanzada de computadoras	Bases moleculares de la nutrición	
	Auditoría administrativa	Bases teóricas de la dinámica de grupos	
	Auditoría II	Bioética y normatividad	
	Auditoría IV	Bioética y normatividad	
	Banca y organizaciones auxiliares de crédito	Bioética y normatividad	
	Bases biológicas de la actividad psíquica	Bioquímica	
	Bases de datos relacionados	Bioquímica	
	Bases funcionales del psiquismo humano	Bioquímica	
	Bases moleculares de la nutrición	Bioquímica de los alimentos	
	Bases teóricas de la dinámica de grupos	Biología de los alimentos	
	Bioética y normatividad	Bromatología	
	Bioética y normatividad	Calculo computacional	
	Bioética y normatividad	Calculo de varias variables	
	Bioquímica	Calculo diferencial e integral	

FORMACIÓN Y DOCENCIA

Oferta educativa: Pregrado

Cuadro 2.3.25

Entidad universitaria	Cursos en el ciclo 2012A	Cursos en el ciclo 2012B	Total
	Bioquímica	Calidad total	
	Bioquímica	Campo clínico de enfermería en la mujer	
	Bioquímica de los alimentos	Campo clínico de enfermería en la mujer	
	Biotecnología de los alimentos	Campo clínico de enfermería fundamental	
	Bromatología	Campo clínico de enfermería fundamental	
	Calculo computacional	Campo clínico de enfermería medica en el adulto	
	Calculo de varias variables	Campo clínico de enfermería medica en el adulto	
	Calidad total	Campo clínico en administración y gestión de la calidad en enfermería	
	Campo clínico de enfermería fundamental	Campo clínico en administración y gestión de la calidad en enfermería	
	Campo clínico de enfermería fundamental	Campo clínico en enfermería quirúrgica en el adulto	
	Campo clínico de enfermería medica en el adulto	Caracterización de grupos de productores	
	Campo clínico en administración y gestión de la calidad en enfermería	Cartografía y fundamentos de los sistemas de información geográfica	
	Campo clínico en enfermería avanzada	Ciencia penitenciaria	
	Campo clínico en enfermería quirúrgica en el adulto	Ciencias cognitivas	
	Campo clínico en enfermería quirúrgica en el adulto	Comercio internacional	
	Caracterización de grupos de productores	Compiladores	
	Ciencias forenses	Comportamiento organizacional	
	Circuitos eléctricos	Computación	
	Ciudades y ciudadanos	Computación básica	
	Comercio internacional	Conceptos de calculo diferencial e integral	
	Compiladores	Constructoras e inmobiliarias	
	Comportamiento organizacional	Contabilidad administrativa	
	Computación	Contabilidad de costos en servicios turísticos	
	Computación básica	Contabilidad de costos I	
	Comunicaciones ópticas	Contabilidad I	
	Conceptos de cálculo diferencial e integral	Contabilidad I	
	Contabilidad administrativa	Contabilidad I	
	Contabilidad de costos en servicios turísticos	Contabilidad II	
	Contabilidad de costos I	Contabilidad III	
	Contabilidad I	Contabilidad V	

FORMACIÓN Y DOCENCIA

Oferta educativa: Pregrado

Cuadro 2.3.25

Entidad universitaria	Cursos en el ciclo 2012A	Cursos en el ciclo 2012B	Total
	Contabilidad II	Contabilidad VII	
	Contabilidad II	Cooperativas y cajas de ahorro	
	Contabilidad II	Costos I	
	Contabilidad IV	Costos III	
	Contabilidad VI	Criminalística	
	Control digital	Cultura alimentaria nacional e internacional	
	Costos II	Cultura gastronómica	
	Costos IV	Derecho agrario	
	Cultura alimentaria nacional e internacional	Derecho ambiental I	
	Cultura gastronómica	Derecho civil I	
	Derecho civil	Derecho civil II	
	Derecho civil I	Derecho civil III	
	Derecho civil II	Derecho civil IV	
	Derecho civil III	Derecho civil V	
	Derecho civil IV	Derecho colectivo del trabajo	
	Derecho civil V	Derecho constitucional	
	Derecho colectivo del trabajo	Derecho constitucional	
	Derecho constitucional	Derecho contencioso administrativo	
	Derecho contencioso administrativo	Derecho de la seguridad social	
	Derecho de la seguridad social	Derecho económico I	
	Derecho económico I	Derecho familiar	
	Derecho fiscal	Derecho fiscal	
	Derecho fiscal I	Derecho fiscal I	
	Derecho fiscal I	Derecho fiscal II	
	Derecho I	Derecho I	
	Derecho II	Derecho I	
	Derecho individual del trabajo I	Derecho II	
	Derecho internacional privado	Derecho individual del trabajo I	
	Derecho internacional público	Derecho internacional privado	
	Derecho laboral	Derecho internacional público	
	Derecho mercantil I. Teoría del acto de comercio y comerciante	Derecho laboral	
	Derecho mercantil II	Derecho laboral	
	Derecho mercantil II. Títulos y operaciones de crédito	Derecho mercantil I	
	Derecho mercantil III. Sistemas de intermediación financiera	Derecho mercantil I. Teoría del acto de comercio y comerciante	
	Derecho notarial y correduría pública	Derecho mercantil II. Títulos y operaciones de crédito	
	Derecho penal I. Teoría general del derecho penal	Derecho mercantil III. Sistemas de intermediación financiera	
	Derecho penal II. Delitos	Derecho notarial y correduría pública	
	Derecho procesal civil	Derecho penal I. Teoría general del derecho penal	

FORMACIÓN Y DOCENCIA

Oferta educativa: Pregrado

Cuadro 2.3.25

Entidad universitaria	Cursos en el ciclo 2012A	Cursos en el ciclo 2012B	Total
	Derecho procesal familiar	Derecho penal II. Delitos	
	Derecho procesal mercantil	Derecho procesal civil	
	Derecho procesal penal	Derecho procesal mercantil	
	Derecho registral	Derecho procesal penal	
	Derecho romano	Derecho registral	
	Derecho sucesorio	Derecho romano	
	Derechos humanos	Derecho sucesorio	
	Desarrollo de emprendedores	Derechos humanos	
	Desarrollo humano	Derechos indígenas	
	Desarrollo humano	Desarrollo de ambientes de aprendizaje	
	Desarrollo organizacional	Desarrollo de emprendedores	
	Desarrollo, aprendizaje y educación	Desarrollo de emprendedores	
	Dictamen auditoria fiscales	Desarrollo humano	
	Dietas alternativas	Desarrollo organizacional	
	Dietética	Desarrollo regional y sustentabilidad	
	Dinámica de grupos	Desarrollo, aprendizaje y educación	
	Diseño de circuitos digitales	Dietas alternativas	
	Diseño de instrumentos de medición	Dietética	
	Diseño de protocolo de investigación	Diferencias culturales	
	Diseño electrónico analógico	Dinámica de grupos	
	Diseño electrónico asistido por computadora	Diseño de instrumentos de medición	
	Diseño organizacional	Diseño de protocolo de investigación	
	Diseño y programación de sistemas operativos	Diseño electrónico asistido por computadora	
	Diseño y programación orientada a objetos	Diseño organizacional	
	Dogmatica jurídica penal	Diseño y programación de sistemas operativos	
	Economía I	Diseño y programación orientada a objetos	
	Economía II	Ecología cultural	
	Economía II	Economía I	
	Economía II	Economía I	
	Economía y política alimentaria	Economía I	
	Ecoturismo	Economía II	
	Ecuaciones diferenciales	Economía y política alimentaria	
	Educación en enfermería	Ecuaciones diferenciales	
	Educación en enfermería	Educación en enfermería	
	Educación para la salud	Educación para la salud	
	Educación para la salud	Educación y comunicación en nutrición	
	Educación y comunicación en nutrición	Elaboración de guías turísticas	
	Elaboración de guías turísticas	Elaboración de perfiles de inversión	
	Elaboración de perfiles de inversión	Electricidad y magnetismo	
	Elaboración y registro de contratos	Electromagnetismo	

FORMACIÓN Y DOCENCIA

Oferta educativa: Pregrado

Cuadro 2.3.25

Entidad universitaria	Cursos en el ciclo 2012A	Cursos en el ciclo 2012B	Total
	Electromagnetismo	Electrónica	
	Elementos básicos de estadística	Elementos básicos de estadística	
	Elementos básicos de metodología científica	Elementos básicos de metodología científica	
	Elementos básicos de psicología	Elementos básicos de psicología	
	Enfermería ambiental	Enfermería ambiental	
	Enfermería ambiental	Enfermería avanzada	
	Enfermería comunitaria	Enfermería avanzada	
	Enfermería comunitaria	Enfermería comunitaria	
	Enfermería de la mujer	Enfermería comunitaria	
	Enfermería de la mujer	Enfermería crítica	
	Enfermería en salud mental	Enfermería crítica	
	Enfermería en urgencias y desastres	Enfermería de la mujer	
	Enfermería en urgencias y desastres	Enfermería en salud mental	
	Enfermería fundamental	Enfermería en salud mental	
	Enfermería fundamental	Enfermería en urgencias y desastres	
	Enfermería geriátrica	Enfermería fundamental	
	Enfermería geriátrica	Enfermería fundamental	
	Enfermería laboral	Enfermería geriátrica	
	Enfermería laboral	Enfermería geriátrica	
	Enfermería médica en el adulto	Enfermería infantil	
	Enfermería médica en el adulto	Enfermería infantil	
	Enfermería psiquiátrica	Enfermería laboral	
	Enfermería quirúrgica en el adulto	Enfermería laboral	
	Epidemiología	Enfermería médica en el adulto	
	Epidemiología	Enfermería médica en el adulto	
	Epidemiología de la nutrición	Enfermería psiquiátrica	
	Epistemología	Enfermería psiquiátrica	
	Escuelas teóricas de la antropología: estructuralista y marxista	Enfermería quirúrgica en el adulto	
	Estadística	Enfermería quirúrgica en el adulto	
	Estadística	Epidemiología	
	Estadística	Epidemiología de la nutrición	
	Estadística avanzada	Epistemología	
	Estadística I	Estadística	
	Estadística I	Estadística avanzada	
	Estadística II	Estadística I	
	Estadística II	Estadística II	
	Estadística y procesos estocásticos	Estadística II	
	Estructura de archivos	Estadística y procesos estocásticos	
	Estudio del entorno del medio ambiente	Estructura de archivos	
	Estudio del entorno económico y productivo	Estudio de mercado del agronegocio	
	Estudio del entorno social-cultural-político	Estudio del entorno del medio ambiente	

FORMACIÓN Y DOCENCIA

Oferta educativa: Pregrado

Cursos ofertados en modalidad mixta^a (en línea^b y presencial^c) durante 2012 Cuadro 2.3.25

Entidad universitaria	Cursos en el ciclo 2012A	Cursos en el ciclo 2012B	Total
	Estudio del producto en el mercado	Estudio del entorno económico y productivo	
	Estudio financiero	Estudio del entorno social-cultural-político	
	Estudio organizacional del agro negocio	Estudio del producto en el mercado	
	Estudio técnico del agro negocio	Estudio económico del agronegocio	
	Ética jurídica	Estudio financiero	
	Ética profesional	Estudio organizacional del agronegocio	
	Ética profesional y valores sociales	Estudio técnico del agronegocio	
	Ética y gestión de la práctica profesional	Ética jurídica	
	Etnografía comparada	Ética profesional y valores sociales	
	Etnohistoria de México	Etnografía moderna	
	Evaluacion de proyectos I	Etnomusicología	
	Evaluacion del estado nutricional	Evaluacion de proyectos I	
	Evaluacion neuropsicológica y rehabilitación	Evaluacion del estado nutricional	
	Evaluacion y perspectiva del grupo de interés	Evaluacion neuropsicológica y rehabilitación	
	Expresión oral y escrita	Evaluacion y análisis de riesgo	
	Expresión oral y escrita	Evaluacion y perspectiva del grupo de interés	
	Farmacología	Expresión oral y escrita	
	Farmacología	Expresión oral y escrita	
	Farmacología	Expresión oral y escrita	
	Farmacología clínica	Farmacología	
	Farmacología clínica	Farmacología	
	Filosofía	Farmacología	
	Filosofía del derecho I	Farmacología clínica	
	Finanzas II	Farmacología clínica	
	Finanzas II	Filosofía	
	Finanzas IV	Filosofía del derecho I	
	Finanzas VI	Finanzas I	
	Fisiología	Finanzas I	
	Fisiología	Finanzas III	
	Fisiología	Finanzas V	
	Fisiología del ejercicio	Finanzas VII	
	Fisiopatología	Física	
	Fisiopatología	Fisiología	
	Fisiopatología nutrimental	Fisiología	
	Folklore de México	Fisiología del ejercicio	
	Formación y desarrollo de recursos humanos	Fisiopatología	
	Formulación y evaluación de proyectos de inversión	Fisiopatología	
	Funciones cerebrales superiores	Fisiopatología nutrimental	

FORMACIÓN Y DOCENCIA

Oferta educativa: Pregrado

Cuadro 2.3.25

Cursos ofertados en modalidad mixta^a (en línea^b y presencial^c) durante 2012

Entidad universitaria	Cursos en el ciclo 2012A	Cursos en el ciclo 2012B	Total
	Fundamentos de serodiagnóstico	Formación y desarrollo de recursos humanos	
	Fundamentos de neuropsicología	Formulación y evaluación de proyectos de inversión	
	Fundamentos de psicoterapia de adultos	Fuentes orales	
	Fundamentos del turismo	Funciones cerebrales superiores	
	Fundamentos pedagógico didáctico	Fundamentos de serodiagnóstico	
	Fusión, escisión, liquidación, consolidación	Fundamentos de neuropsicología	
	Garantías constitucionales	Fundamentos de psicoterapia de adultos	
	Geometría	Fundamentos pedagógico didáctico	
	Gerencia y relaciones publicas	Garantías constitucionales	
	Gubernamental y servicios públicos	Gastronomía	
	Habilidades directivas	Gestión de licencia y propiedad industrial	
	Herramientas básicas para la calidad en enfermería	Gestión de recursos humanos	
	Híper y supermercados y autoservicios	Gestión de recursos materiales y técnicos	
	Historia crítica de la psicología	Habilidades directivas	
	Historia de derecho universal y mexicano	Historia contemporánea de México	
	Historia de la tecnología	Historia crítica de la psicología	
	Historia socioeconómica y política de México	Historia de derecho universal y mexicano	
	Idioma extranjero	Historia de la antropología mexicana	
	Idioma I	Historia de la tecnología	
	Imagen corporativa	Historia socioeconómica y política de México	
	Impuestos I	Idioma extranjero	
	Impuestos III	Idioma II	
	Impuestos V	Imagen corporativa	
	Impuestos VI	Impuestos II	
	Informática básica	Impuestos IV	
	Ingles II	Informática básica	
	Ingles III	Informática básica	
	Ingles IV	Informática básica	
	Intervención psicoeducativa en sujetos especiales	Ingeniería de software	
	Introducción a la computación	Ingles I	
	Introducción a la educación especial	Ingles III	
	Introducción a la psicología clínica	Ingles IV	
	Introducción a la psicología del trabajo	Integración de habilidades lectoras	
	Introducción a la psicología educativa	Inteligencia artificial clásica	
	Introducción a la psicología social	Introducción a la antropología física	
	Introducción a la psicoterapia	Introducción a la antropología social	

FORMACIÓN Y DOCENCIA

Oferta educativa: Pregrado

Cuadro 2.3.25

Cursos ofertados en modalidad mixta^a (en línea^b y presencial^c) durante 2012

Entidad universitaria	Cursos en el ciclo 2012A	Cursos en el ciclo 2012B	Total
	Introducción al estudio de la procuración, administración e impartición de justicia	Introducción a la computación	
	Introducción al estudio del derecho	Introducción a la educación especial	
	Introducción al trabajo de campo	Introducción a la lingüística	
	Investigación aplicada a la enfermería clínica	Introducción a la psicología clínica	
	Investigación aplicada a la enfermería clínica	Introducción a la psicología del trabajo	
	Investigación de mercados	Introducción a la psicología educativa	
	Investigación de operaciones I	Introducción a la psicología social	
	Investigación educativa	Introducción a la psicoterapia	
	Investigación epidemiológica en enfermería	Introducción al estudio de la procuración, administración e impartición de justicia	
	Investigación epidemiológica en enfermería	Introducción al estudio de las ciencias penales	
	Investigación participativa	Introducción al estudio del derecho	
	Laboratorio de agronegocios área productos alternativos rurales	Investigación aplicada a la enfermería clínica	
	Legislación aduanera I	Investigación de mercados	
	Lengua extranjera I	Investigación de operaciones I	
	Lengua extranjera II	Investigación educativa	
	Lengua extranjera III	Investigación epidemiológica en enfermería	
	Lengua extranjera IV	Investigación epidemiológica en enfermería	
	Lengua extranjera IV	Investigación participativa	
	Lengua extranjera V	Laboratorio de agronegocios área agrícola	
	Lenguajes de simulación	Legislación aduanera I	
	Liderazgo participativo en enfermería	Legislación aplicada al turismo	
	Manejo de ministraciones	Lengua extranjera I	
	Masajes y vendajes	Lengua extranjera I	
	Matemática discreta	Lengua extranjera II	
	Matemáticas I	Lengua extranjera III	
	Matemáticas II	Lengua extranjera IV	
	Matemáticas II	Lengua extranjera V	
	Materiales y dispositivos electrónicos	Lengua extranjera V	
	Mecánica teórica	Lenguaje y cognición	
	Medicina del deporte	Lenguajes algorítmico	
	Mercadotecnia	Matemática discreta	
	Mercadotecnia	Matemáticas I	
	Mercadotecnia internacional	Matemáticas I	
	Mercadotecnia turística I	Matemáticas II	
	Mercadotecnia turística II	Materiales y dispositivos electrónicos	
	Mercadotecnia turística III	Mecánica teórica	

FORMACIÓN Y DOCENCIA

Oferta educativa: Pregrado

Cursos ofertados en modalidad mixta^a (en línea^b y presencial^c) durante 2012 Cuadro 2.3.25

Entidad universitaria	Cursos en el ciclo 2012A	Cursos en el ciclo 2012B	Total
	Mercadotecnia y comercialización de alimentos	Medicina del deporte	
	Metodología de la investigación	Mercadotecnia	
	Metodología de la investigación	Mercadotecnia avanzada	
	Metodología de la investigación	Mercadotecnia internacional	
	Metodología de la investigación I	Mercadotecnia turística I	
	Metodología jurídica I	Mercadotecnia turística II	
	Métodos de optimización	Mercadotecnia turística III	
		Mercadotecnia y comercialización de alimentos	
	Microbiología de los alimentos	Metodología de la investigación	
	Microbiología y parasitología básica	Metodología de la investigación	
	Microbiología y parasitología básica	Metodología de la investigación	
	Microelectrónica 2	Metodología de la investigación I	
	Microelectrónica I	Metodología de la investigación I	
	Modificación de la conducta alimentaria	Metodología de la investigación I	
	Morfología	Metodología de la investigación I	
	Morfología	Metodología jurídica i	
	Morfología	Métodos de optimización	
	Multimedia	Microbiología de los alimentos	
	Negocios internacionales	Microbiología y parasitología básica	
	Nutrición	Microelectrónica 2	
	Nutrición	Microelectrónica I	
		Modificación de la conducta alimentaria	
	Nutrición aplicada a la comunidad	Morfología	
	Nutrición clínica del adulto y anciano	Morfología	
	Nutrición clínica pediátrica	Morfología	
	Nutrición de la actividad física y del deporte	Multimedia	
	Nutrición en el ciclo de la vida	Negocios internacionales	
	Nutrición enterar y endógenos	Nivel avanzado de rutas y cambios	
	Operación de servicios de hospedaje	Nutrición	
	Operación de servicios en aéreas naturales		
		Nutrición	
	Operación y participación de comités de crédito	Nutrición	
	Optoelectrónica	Nutrición aplicada a la comunidad	
	Ordenamiento ecológico e impacto ambiental		
	Organización de congresos, convenciones y exposiciones	Nutrición clínica del adulto y anciano	
	Organización de grupos de interés	Nutrición clínica pediátrica	
	Orientación para la autogestión de un agro negocio (selección de mejor alternativa)	Nutrición de la actividad física y del deporte	
	Orientación y asesoría educativa	Nutrición en el ciclo de la vida	
	Oscilaciones y ondas	Nutrición enterar y endovenosa	
	Patrimonio turístico cultural	Operación de servicios de hospedaje	
		Operación de servicios en aéreas naturales	
	Personas jurídicas civiles		

FORMACIÓN Y DOCENCIA

Oferta educativa: Pregrado

Cuadro 2.3.25

Entidad universitaria	Cursos en el ciclo 2012A	Cursos en el ciclo 2012B	Total
	Planeación estratégica de la mercadotecnia	Optoelectrónica	
	Planeación financiera	Ordenamiento ecológico e impacto ambiental	
	Planeación y dotación de recursos humanos	Organización de congresos, convenciones y exposiciones	
	Planificación turística I	Organización de grupos de interés	
	Planificación turística II	Orientación para la autogestión de un agronegocio (selección de mejor alternativa)	
	Política turística	Orientación y asesoría educativa	
	Política y gestión pública	Orientaciones en psicología social	
	Prácticas de enfermería comunitaria	Oscilaciones y ondas	
	Prácticas de psicodiagnóstico de adultos	Patrimonio turístico cultural	
	Prácticas de psicodiagnóstico infantil	Patrimonio turístico natural	
	Prácticas e investigación en administración de servicios de alimentación y comercialización de alimentos	Perspectivas en la investigación psicosocial	
	Prácticas e investigación en ciencias de los alimentos	Planeación estratégica de la mercadotecnia	
	Prácticas e investigación en nutrición clínica	Planeación financiera	
	Prácticas e investigación en nutrición comunitaria	Planeación y dotación de recursos humanos	
	Prácticas profesionales supervisadas de psicología en educación especial	Planificación turística II	
	Probabilidad y estadística	Planificación turística II	
	Proceso alimentario nutricio	Política turística	
	Proceso de administración en enfermería	Política y gestión pública	
	Proceso de administración en enfermería	Prácticas de enfermería comunitaria	
	Proceso de enfermería en el autocuidado de la salud	Prácticas de enfermería comunitaria	
	Proceso de enfermería en el autocuidado de la salud	Prácticas de psicodiagnóstico de adultos	
	Procesos de cambio sociocultural	Prácticas de psicodiagnóstico infantil	
	Procesos psicológicos fundamentales	Prácticas e investigación en administración de servicios de alimentación y comercialización de alimentos	
	Programación de computadoras	Prácticas e investigación en ciencias de los alimentos	
	Programación I	Prácticas e investigación en nutrición clínica	
	Proyectos agrícolas	Prácticas e investigación en nutrición comunitaria	

FORMACIÓN Y DOCENCIA

Oferta educativa: Pregrado

Cuadro 2.3.25

Cursos ofertados en modalidad mixta^a (en línea^b y presencial^c) durante 2012

Entidad universitaria	Cursos en el ciclo 2012A	Cursos en el ciclo 2012B	Total
		Prácticas profesionales supervisadas de evaluación de las funciones cerebrales del adulto	
	Proyectos forestales	Prácticas profesionales supervisadas de psicología educativa	
	Proyectos pecuarios	Prácticas profesionales supervisadas de psicoterapia de adultos	
	Psicolingüística evolutiva	Procedimientos jurídicos especiales de la administración de justicia penal	
	Psicología	Proceso alimentario nutricional	
	Psicología	Proceso de administración en enfermería	
	Psicología anormal	Proceso de enfermería en el autocuidado de la salud	
	Psicología aplicada al turismo	Procesos psicológicos fundamentales	
	Psicología evolutiva: infancia y preadolescencia	Programación de computadoras	
	Psicología experimental I	Programación II	
	Psicología experimental II	Proyectos agrícolas	
	Psicología y pedagogía	Proyectos forestales	
	Psicología y problemática nacional	Proyectos pecuarios	
	Psicopatología de adultos no psicótica	Pruebas preoperatorios del agronegocio	
	Psicopatología de adultos psicótica	Psicolingüística evolutiva	
	Psicopatología general	Psicología	
	Psicopatología infantil	Psicología	
	Psicoterapia de adultos	Psicología	
	Psicoterapia infantil	Psicología anormal	
	Psiquiatría	Psicología educativa aplicada	
	Psiquiatría	Psicología evolutiva: adolescencia a senectud	
	Publicidad	Psicología evolutiva: infancia y preadolescencia	
	Redes de computo	Psicología experimental I	
	Redes inalámbricas y móviles	Psicología experimental II	
	Redes locales de datos	Psicología y pedagogía	
	Relaciones humanas y motivación	Psicología y problemática nacional	
	Relaciones públicas y comunicación	Psicopatología de adultos no psicótica	
	Relaciones públicas y comunicación	Psicopatología de adultos psicótica	
	Reporte de investigación de campo	Psicopatología general	
	Rotación hospitalaria en enfermería	Psicopatología infantil	
	Salud pública I	Psicoterapia de adultos	
	Salud pública I	Psicoterapia infantil	
	Salud pública I	Psiquiatría	
	Seguros y fianzas	Psiquiatría	

FORMACIÓN Y DOCENCIA

Oferta educativa: Pregrado

Cursos ofertados en modalidad mixta^a (en línea^b y presencial^c) durante 2012 Cuadro 2.3.25

Entidad universitaria	Cursos en el ciclo 2012A	Cursos en el ciclo 2012B	Total
	Selección de alimentos	Publicidad	
	Seminario de investigación en administración y comercialización	Redes de computo	
	Seminario de investigación en ciencias de los alimentos	Redes inalámbricas y móviles	
	Seminario de investigación en nutrición clínica	Reformas fiscal anual-periódicas	
	Seminario de investigación en nutrición comunitaria	Relaciones humanas y motivación	
	Seminario de investigación I	Relaciones publicas y comunicación	
	Seminario de investigación turística	Relaciones publicas y comunicación	
	Seminario de la practica antropológica II	Reporte de investigación de campo	
	Seminario de tesis	Salud publica I	
	Seminario de titulación (t)	Salud publica I	
	Sensibilización de productores	Salud publica I	
	Sensores e instrumentación	Seguros y fianzas	
	Sexualidad humana	Selección de alimentos	
	Simulación y técnicas de negocios	Seminario de investigación en administración y comercialización	
	Sistema contable	Seminario de investigación en ciencias de los alimentos	
	Sistemas comparados de organización social	Seminario de investigación en nutrición clínica	
	Sistemas de control de procesos productivos	Seminario de investigación en nutrición comunitaria	
	Sistemas de producción de alimentos	Seminario de investigación I	
	Sistemas de radiofrecuencia	Seminario de investigación II	
	Sistemas de telecomunicación	Seminario de investigación turística	
	Sistemas jurídicos contemporáneos y de convivencia	Seminario de la practica antropológica I	
	Sistemas robóticos avanzados	Seminario de titulación	
	Sociología	Seminario de titulación (a)	
	Sociología	Seminario de titulación (t)	
	Sociología	Sensibilización de productores	
	Sociología avanzada	Sensores e instrumentación	
	Sociología jurídica	Sexualidad humana	
	Software especializado I	Sistemas de producción de alimentos	
	Taller de estrategias de aprendizaje grupal	Sistemas de radiofrecuencia	
	Taller de expresión oral y escrita I	Sistemas de telecomunicación	
	Taller de expresión oral y escrita I	Sistemas jurídicos contemporáneos y de convivencia	
	Técnicas culinarias	Sistemas operativos abiertos	
	Técnicas de evaluación de la personalidad en adultos	Sistemas robóticas	

FORMACIÓN Y DOCENCIA

Oferta educativa: Pregrado

Cursos ofertados en modalidad mixta^a (en línea^b y presencial^c) durante 2012 Cuadro 2.3.25

Entidad universitaria	Cursos en el ciclo 2012A	Cursos en el ciclo 2012B	Total
	Técnicas de evaluación de la personalidad infantil	Sociología	
	Técnicas del cálculo integral	Sociología	
	Teoría de control	Sociología	
	Teoría de la argumentación y redacción jurídica	Sociología avanzada	
	Teoría del derecho administrativo	Sociología jurídica	
	Teoría del derecho civil	Software especializado I	
	Teoría del estado	Taller de estrategias de aprendizaje grupal	
	Teoría general de sistemas	Taller de expresión oral y escrita I	
	Teoría general del proceso	Taller de expresión oral y escrita I	
	Teoría y práctica de la entrevista	Taller de fotografía y video etnográfico	
	Teoría y tecnología de ruta	Técnicas culinarias	
	Teorías clásicas de la personalidad	Técnicas de evaluación de la personalidad infantil	
	Teorías contemporáneas de la personalidad	Técnicas del cálculo integral	
	Teorías y corrientes contemporáneas en psicología I	Tecnología de información	
	Teorías y corrientes contemporáneas en psicología II	Teleprocesos	
	Toxicología de los alimentos	Teoría de control	
	Turismo sustentable	Teoría de control avanzado	
	Universidad y sociedad	Teoría de la argumentación y redacción jurídica	
	Variable compleja	Teoría del derecho administrativo	
	Ventas en servicios turísticos	Teoría del derecho civil	
		Teoría del estado	
		Teoría general de sistemas	
		Teoría general del proceso	
		Teoría y práctica de la entrevista	
		Teorías clásicas de la personalidad	
		Teorías contemporáneas de la personalidad	
		Teorías y corrientes contemporáneas en psicología I	
		Teorías y corrientes contemporáneas en psicología II	
		Teorías y enfoques contemporáneos de la antropología	
		Toxicología de los alimentos	
		Trastornos del lenguaje	
		Turismo sustentable	
		Universidad y sociedad	
		Variable compleja	

FORMACIÓN Y DOCENCIA

Oferta educativa: Pregrado

Cuadro 2.3.25

Cursos ofertados en modalidad mixta ^a (en línea ^b y presencial ^c) durante 2012			
Entidad universitaria	Cursos en el ciclo 2012A	Cursos en el ciclo 2012B	Total
CUSUR		Ventas en servicios turísticos	18
	Arquitectura de Computadoras, 33062, IF110	Arquitectura de Computadoras, 33062, IF110	
	Elaboración y Diseño de Guías, Materiales Didáctico y Diseño de Senderos, 33715, SH111	Elaboración y Diseño de Guías, Materiales Didáctico y Diseño de Senderos, 33715, SH111	
	Epidemiología, 33800, SP134	Histología Veterinaria, 33276, MV101	
	Epidemiología, 33803, SP134	Histología Veterinaria, 33277, MV101	
	Histología Veterinaria, 33276, MV101	Propedéutica, Semiología y Diagnostico Físico , 31855	
	Histología Veterinaria, 33277, MV101	Psicolingüística Evolutiva, 33332, NC104	
	Propedéutica, Semiología y Diagnostico Físico, 31856, CL151	Virología, 33290, MV108	
	Psicolingüística Evolutiva, 33332, NC104	Virología, 33291, MV108	
	Virología, 33290, MV108		
	Virología, 33291, MV108		
	Actualización fiscal permanente	Actualización fiscal permanente	
	Administración de congresos, convenciones y exposiciones	Administración de congresos, convenciones y exposiciones	
	Administración de la fuerza de ventas	Administración de la fuerza de ventas	
Administración de la micro y pequeña empresa	Administración de la micro y pequeña empresa		
Administración de la negociación colectiva	Administración de la negociación colectiva		
Administración de las compensaciones	Administración de las compensaciones		
Administración de operaciones	Administración de operaciones		
Administración de recursos humanos	Administración de recursos humanos		
Administración del capital y fuentes de financiamiento	Administración del capital y fuentes de financiamiento		
Administración estatal y municipal	Administración estatal y municipal		
Administración estratégica	Administración estratégica		
Administración financiera	Administración financiera		
Administración hotelera	Administración I		
Administración I	Administración II		
Administración II	Administración III (administración de recursos humanos)		
Administración III (administración de recursos humanos)	Administración IV (habilidades directivas)		
Administración IV (habilidades directivas)	Administración pública		
Administración pública	Administración pública del ambiente		
Administración pública del ambiente	Algebra lineal		
Algebra lineal	Algebra lineal I		
Algebra lineal I	Algoritmo y estructuras de datos		
			946

FORMACIÓN Y DOCENCIA

Oferta educativa: Pregrado

Cuadro 2.3.25

Entidad universitaria	Cursos en el ciclo 2012A	Cursos en el ciclo 2012B	Total
	Algología y teratología	Ambiente y desarrollo	
	Algoritmo y estructuras de datos	Amparo en materia administrativa	
	Ambiente y desarrollo	Amparo en materia penal	
	Amparo en materia civil	Amparo I	
	Amparo en materia penal	Amparo II	
	Amparo I	Amplificadores de alta potencia	
	Amparo II	Análisis de algoritmos y computabilidad	
	Amplificadores de alta potencia	Análisis de circuitos y redes	
	Análisis de algoritmos y computabilidad	Análisis de Fourier	
	Análisis de circuitos y redes	Análisis de fuentes de financiamiento	
	Análisis de Fourier	Análisis de imágenes	
	Análisis de fuentes de financiamiento	Análisis de señales bioeléctricas	
	Análisis de imágenes	Análisis de sistemas y señales	
	Análisis de sistemas y señales	Análisis de valores y riesgos de los recursos del grupo de interés	
	Análisis de valores y riesgos de los recursos del grupo de interés	Análisis e interpretación de estados financieros	
	Análisis e interpretación de estados financieros	Análisis numérico	
	Análisis numérico	Análisis socioeconómico de México	
	Análisis y diseño de sistemas I	Análisis y diseño de sistemas I	
	Análisis y diseño de sistemas II	Análisis y diseño de sistemas II	
	Animación y recreación	Animación y recreación	
	Antenas y propagación	Antenas y propagación	
	Antropología avanzada	Antropología avanzada	
	Aplicaciones de la entrevista psicológica	Aplicaciones de la entrevista psicológica	
	Aprendizaje y diversidad	Arbitraje y medios alternativos de solución de conflictos	
	Arbitraje y medios alternativos de solución de conflictos	Arquitectura avanzada de computadoras	
	Arquitectura avanzada de computadoras	Auditoría administrativa	
	Auditoría administrativa	Auditoría de personal	
	Auditoría de sistemas	Auditoría I	
	Auditoría I	Auditoría II	
	Auditoría II	Auditoría III	
	Auditoría III	Auditoría IV	
	Auditoría IV	Autómatas programables	
	Auditoría nocturna de hoteles	Automatismos	
	Bases biológicas de la actividad psíquica	Automatización de sistemas de manufactura	
	Bases de datos relacionados	Bases biológicas de la actividad psíquica	
	Bases funcionales del psiquismo humano	Bases de datos distribuidas	

FORMACIÓN Y DOCENCIA

Oferta educativa: Pregrado

Cursos ofertados en modalidad mixta^a (en línea^b y presencial^c) durante 2012 Cuadro 2.3.25

Entidad universitaria	Cursos en el ciclo 2012A	Cursos en el ciclo 2012B	Total
	Boletaje aéreo nacional e internacional	Bases de datos relacionados	
	Calculo computacional	Bases funcionales del psiquismo humano	
	Calculo de varias variables	Boletaje aéreo nacional e internacional	
	Calidad total	Calculo computacional	
	Campo electromagnético y ondas	Calculo de varias variables	
	Caracterización de grupos de productores	Calidad total	
	Ciencia penitenciaria	Campo electromagnético y ondas	
	Ciencia, tecnología y sociedad	Caracterización de grupos de productores	
	Ciencias forenses	Cartografía digital	
	Circuitos eléctricos	Ciencia ambiental	
	Circulo mágico	Ciencia penitenciaria	
	Comercio internacional	Ciencias forenses	
	Compiladores	Circuitos eléctricos	
	Comportamiento organizacional	Circulo mágico	
	Comportamiento y cultura organizacional	Códigos correctores	
	Computación	Comercio internacional	
	Computación básica	Comportamiento organizacional	
	Comunicación educativa y desarrollo comunitario	Computación	
	Conceptos de cálculo diferencial e integral	Computación básica	
	Conducta del consumidor	Comunicación educativa y desarrollo comunitario	
	Conocimiento de la realidad	Conceptos de cálculo diferencial e integral	
	Contabilidad administrativa	Conducta del consumidor	
	Contabilidad de costos en servicios turísticos	Contabilidad administrativa	
	Contabilidad de costos I	Contabilidad de costos en servicios turísticos	
	Contabilidad financiera y de costos	Contabilidad de costos I	
	Contabilidad I	Contabilidad de costos II	
	Contabilidad II	Contabilidad I	
	Contabilidad III	Contabilidad II	
	Contabilidad IV	Contabilidad III	
	Contabilidad V	Contabilidad IV	
	Contabilidad VI	Contabilidad V	
	Contabilidad VII	Contabilidad VI	
	Contabilidad VIII	Contabilidad VII	
	Contexto socio histórico del trabajo social	Contabilidad VIII	
	Control difuso	Contexto sociohistórico del trabajo social	
	Control digital	Control difuso	
	Control estadístico de procesos	Control digital	
	Coordinacion de intervención educativa	Control estadístico de procesos	

FORMACIÓN Y DOCENCIA

Oferta educativa: Pregrado

Cursos ofertados en modalidad mixta^a (en línea^b y presencial^c) durante 2012 Cuadro 2.3.25

Entidad universitaria	Cursos en el ciclo 2012A	Cursos en el ciclo 2012B	Total
	Costos I	Coordinacion de intervención educativa	
	Costos II	Costos I	
	Costos III	Costos II	
	Costos IV	Costos III	
	Criminología general	Costos IV	
	Cultura gastronómica	Criminología general	
	Delincuencia y legislación	Criptografía	
	Derecho agrario	Cultura gastronómica	
	Derecho ambiental I	Delincuencia y legislación	
	Derecho civil	Delitos ambientales	
	Derecho civil I	Derecho agrario	
	Derecho civil II	Derecho ambiental I	
	Derecho civil III	Derecho civil	
	Derecho civil IV	Derecho civil I	
	Derecho civil V	Derecho civil II	
	Derecho colectivo del trabajo	Derecho civil III	
	Derecho constitucional	Derecho civil IV	
	Derecho constitucional mexicano	Derecho civil V	
	Derecho contencioso administrativo	Derecho colectivo del trabajo	
	Derecho de la seguridad social	Derecho constitucional	
	Derecho económico I	Derecho constitucional mexicano	
	Derecho familiar	Derecho contencioso administrativo	
		Derecho de la administración pública federal	
	Derecho fiscal	Derecho de la seguridad social	
	Derecho fiscal I	Derecho económico I	
	Derecho I	Derecho familiar	
	Derecho II	Derecho fiscal	
	Derecho individual del trabajo I	Derecho fiscal I	
	Derecho internacional privado	Derecho I	
	Derecho internacional publico	Derecho II	
	Derecho laboral	Derecho individual del trabajo I	
	Derecho mercantil I	Derecho internacional privado	
	Derecho mercantil I. Teoría del acto de comercio y comerciante	Derecho internacional publico	
	Derecho mercantil II		
	Derecho mercantil II. Títulos y operaciones de crédito	Derecho laboral	
	Derecho mercantil III. Sistemas de intermediación financiera	Derecho mercantil I	
		Derecho mercantil I. Teoría del acto de comercio y comerciante	
	Derecho notarial y correduría publica		
	Derecho penal I. Teoría general del derecho penal	Derecho mercantil II	

FORMACIÓN Y DOCENCIA

Oferta educativa: Pregrado

Cuadro 2.3.25

Entidad universitaria	Cursos en el ciclo 2012A	Cursos en el ciclo 2012B	Total
	Derecho penal II. Delitos	Derecho mercantil II. Títulos y operaciones de crédito	
	Derecho procesal civil	Derecho mercantil III. Sistemas de intermediación financiera	
	Derecho procesal familiar	Derecho notarial y correeduría pública	
	Derecho procesal mercantil	Derecho penal I. Teoría general del derecho penal	
	Derecho procesal penal	Derecho penal II. Delitos	
	Derecho registral	Derecho procesal civil	
	Derecho romano	Derecho procesal familiar	
	Derecho sucesorio	Derecho procesal mercantil	
	Desarrollo de emprendedores	Derecho procesal penal	
	Desarrollo organizacional	Derecho registral	
	Desarrollo regional y sustentabilidad	Derecho romano	
	Desarrollo sustentable	Derecho sucesorio	
	Descentralización educativa	Derecho urbano	
	Diagnostico de necesidades educativas nivel macro	Desarrollo de emprendedores	
	Diagnostico de necesidades educativas nivel micro	Desarrollo organizacional	
	Diferencias culturales	Desarrollo regional y sustentabilidad	
	Diseño de circuitos digitales	Descentralización educativa	
	Diseño de elementos de maquinas	Diagnostico de necesidades educativas nivel macro	
	Diseño de instrumentos de medición	Diagnostico de necesidades educativas nivel micro	
	Diseño de maquinas	Diagnostico educativo	
	Diseño de programas y proyectos educativos	Diagnostico y fundamentación de la educación para la salud	
	Diseño de protocolo de investigación	Diagnostico y fundamentación de la educación ambiental	
	Diseño electrónico analógico	Diferencias culturales	
	Diseño electrónico asistido por computadora	Diseño de circuitos digitales	
	Diseño electrónico digital	Diseño de elementos de maquinas	
	Diseño macarrónico	Diseño de instrumentos de medición	
	Diseño organizacional	Diseño de maquinas	
	Diseño y evaluación curricular	Diseño de programas y proyectos educativos	
	Diseño y operación de proyectos y estrategias de intervención educativa I	Diseño de protocolo de investigación	
	Diseño y operación de proyectos y estrategias de intervención educativa II	Diseño electrónico analógico	
	Diseño y programación de sistemas operativos	Diseño electrónico asistido por computadora	
	Diseño y programación orientada a objetos	Diseño electrónico digital	

FORMACIÓN Y DOCENCIA

Oferta educativa: Pregrado

Cuadro 2.3.25

Cursos ofertados en modalidad mixta^a (en línea^b y presencial^c) durante 2012

Entidad universitaria	Cursos en el ciclo 2012A	Cursos en el ciclo 2012B	Total
	Dogmatica jurídica penal	Diseño interactivo I	
	Econometría I	Diseño macarrónico	
	Economía de la empresa	Diseño organizacional	
	Economía I	Diseño y evaluación curricular	
	Economía II	Diseño y operación de proyectos y estrategias de intervención educativa I	
	Ecoturismo	Diseño y operación de proyectos y estrategias de intervención educativa II	
	Ecuaciones diferenciales	Diseño y programación orientada a objetos	
	Educación comparada	Dogmatica jurídica penal	
	El fenómeno educativo	Econometría I	
	El trabajo social en el ámbito escolar	Economía I	
	El trabajo social en la comunidad	Economía II	
	El trabajo social en los servicios asistenciales	Ecoturismo	
	Elaboración de guías turísticas	Ecuaciones diferenciales	
	Elaboración de perfiles de inversión	Educación comparada	
	Elaboración y registro de contratos	Educativas, programa escuela-empresa	
	Electromagnetismo	El trabajo social en la comunidad	
	Electro neumática	Elaboración de guías turísticas	
	Elementos básicos de estadística	Elaboración de perfiles de inversión	
	Elementos básicos de metodología científica	Elaboración y registro de contratos	
	Elementos básicos de psicología	Electromagnetismo	
	Epistemología	Electroneumática	
	Epistemología de las ciencias sociales	Elementos básicos de estadística	
	Ergonomía	Elementos básicos de metodología científica	
	Especializante disciplinar I	Elementos básicos de psicología	
	Especializante disciplinar II	Epistemología	
	Especializante disciplinar III	Epistemología de las ciencias sociales	
	Especializante disciplinar IV	Ergonomía	
	Especializante disciplinar V	Especializante disciplinar I	
	Especializante disciplinar VI	Especializante disciplinar II	
	Especializante disciplinar VII	Especializante disciplinar III	
	Especializante disciplinar VIII	Especializante disciplinar IV	
	Espectroscopia óptica	Especializante disciplinar V	
	Estadística	Especializante disciplinar VI	
	Estadística avanzada	Especializante disciplinar VII	
	Estadística I	Especializante disciplinar VIII	
	Estadística II	Estadística	
	Estadística y procesos estocásticos	Estadística avanzada	
	Estructura de archivos	Estadística I	
	Estudio de mercado del agronegocio	Estadística II	
	Estudio del entorno del medio ambiente	Estadística y procesos estocásticos	

FORMACIÓN Y DOCENCIA

Oferta educativa: Pregrado

Cuadro 2.3.25

Entidad universitaria	Cursos en el ciclo 2012A	Cursos en el ciclo 2012B	Total
	Estudio del entorno económico y productivo	Estrategia de negocios	
	Estudio del entorno social-cultural-político	Estructura de archivos	
	Estudio del producto en el mercado	Estudio de mercado del agronegocio	
	Estudio económico del agronegocio	Estudio del entorno del medio ambiente	
	Estudio financiero	Estudio del entorno económico y productivo	
	Estudio organizacional del agronegocio	Estudio del entorno social-cultural-político	
	Estudio técnico administrativo	Estudio del producto en el mercado	
	Estudio técnico del agronegocio	Estudio económico del agronegocio	
	Ética jurídica	Estudio financiero	
	Ética profesional	Estudio organizacional del agronegocio	
	Ética profesional y valores sociales	Estudio técnico del agronegocio	
	Evaluación de intervención educativa	Ética	
	Evaluación de la gestión y administración educativa	Ética jurídica	
	Evaluación de proyectos de inversión	Ética profesional y valores sociales	
	Evaluación de proyectos I	Evaluación de intervención educativa	
	Evaluación educativa	Evaluación de la gestión y administración educativa	
	Evaluación y análisis de riesgo	Evaluación de proyectos I	
	Evaluación y perspectiva del grupo de interés	Evaluación educativa	
	Expresión oral y escrita	Evaluación y análisis de riesgo	
	Filosofía	Evaluación y perspectiva del grupo de interés	
	Filosofía del derecho I	Expresión oral y escrita	
	Finanzas I	Filosofía	
	Finanzas II	Filosofía del derecho I	
	Finanzas III	Finanzas I	
	Finanzas IV	Finanzas II	
	Finanzas v	Finanzas III	
	Finanzas VI	Finanzas IV	
	Finanzas VII	Finanzas V	
	Finanzas VIII	Finanzas VI	
	Fluidos y elasticidad	Finanzas VII	
	Formación y desarrollo de recursos humanos	Finanzas VIII	
	Formulación y evaluación de proyectos de inversión	Física cuántica	
	Funciones cerebrales superiores	Fluidos y elasticidad	
	Fundamentos de neurodiagnóstico	Formación y desarrollo de recursos humanos	
	Fundamentos del turismo	Formulación y evaluación de proyectos de inversión	

FORMACIÓN Y DOCENCIA

Oferta educativa: Pregrado

Cuadro 2.3.25

Entidad universitaria	Cursos en el ciclo 2012A	Cursos en el ciclo 2012B	Total
	Garantías constitucionales	Funciones cerebrales superiores	
	Geometría computacional	Fundamentos de serodiagnóstico	
	Geomorfología	Fundamentos de neuropsicología	
	Gerencia y relaciones publicas	Fundamentos del turismo	
	Gestión de licencia y propiedad industrial	Garantías constitucionales	
	Gestión de marketing	Geodesia y topografía	
	Gestión de recursos humanos	Geoestadística	
	Gestión de recursos materiales y técnicos	Geometría computacional	
	Gestión de servicios de alimentos y bebidas (r)	Geomorfología	
	Gestión y vinculación educativa	Gerencia y relaciones publicas	
	Gubernamental y servicios públicos	Gestión de licencia y propiedad industrial	
	Habilidades directivas	Gestión de recursos humanos	
	Higiene en el manejo de alimentos y bebidas	Gestión de recursos materiales y técnicos	
	Historia crítica de la psicología	Gestión de servicios de alimentos y bebidas (r)	
	Historia de derecho universal y mexicano	Gestión de servicios de hospedaje	
	Historia de la ciencia	Gestión y vinculación educativa	
	Historia de la tecnología	Gubernamental y servicios públicos	
	Historia de las mentalidades i	Habilidades directivas	
	Historia socioeconómica y política de México	Historia crítica de la psicología	
	Idioma extranjero	Historia de derecho universal y mexicano	
	Impacto ambiental de las obras de ingeniería	Historia de la ciencia	
	Impuestos I	Historia de la tecnología	
	Impuestos II	Historia de las mentalidades I	
	Impuestos III	Historia socioeconómica y política de México	
	Impuestos IV	Idioma extranjero	
	Impuestos V	Impacto ambiental de las obras de ingeniería	
	Impuestos VI	Impuestos I	
	Informática básica	Impuestos II	
	Ingeniería de software	Impuestos III	
	Ingeniería de software I	Impuestos IV	
	Ingeniería de software II	Impuestos V	
	Ingeniería económica y financiera	Impuestos VI	
	Inglés I	Informática básica	
	Inglés II	Ingeniería de software	
	Inglés III	Ingeniería de software I	
	Inglés IV	Ingeniería económica y financiera	
	Innovación de la práctica educativa	Inglés I	
	Inteligencia artificial avanzada	Inglés II	
	Inteligencia artificial clásica	Inglés III	

FORMACIÓN Y DOCENCIA

Oferta educativa: Pregrado

Cuadro 2.3.25

Entidad universitaria	Cursos en el ciclo 2012A	Cursos en el ciclo 2012B	Total
	Interfaces hombre-maquina	Inglés IV	
	Intervención educativa	Innovación de la práctica educativa	
		Instituciones de bienestar social y política social	
	Introducción a la computación	Inteligencia artificial avanzada	
	Introducción a la psicología		
	Introducción al estudio de la procuración, administración e impartición de justicia	Inteligencia artificial clásica	
	Introducción al estudio de las ciencias penales	Interfaces hombre-maquina	
	Introducción al estudio del derecho	Intervención educativa	
	Investigación de mercados	Introducción a la computación	
	Investigación de operaciones I	Introducción a la psicología	
	Investigación participativa	Introducción a la psicología clínica	
	La familia en el derecho	Introducción a la psicología del trabajo	
	La salud y el trabajo social	Introducción a la psicología educativa	
	Laboratorio de hardware I	Introducción al estudio de la familia	
	Laboratorio de hardware II	Introducción al estudio de la procuración, administración e impartición de justicia	
		Introducción al estudio de las ciencias penales	
	Legislación aplicada al turismo	Introducción al estudio del derecho	
	Lengua extranjera I	Investigación de mercados	
	Lengua extranjera II	Investigación de operaciones I	
	Lengua extranjera III	Investigación participativa	
	Lengua extranjera IV	La familia en el derecho	
	Lengua extranjera V	Laboratorio de computo I	
	Lenguajes de simulación	Laboratorio de hardware I	
	Liderazgo	Laboratorio de hardware II	
	Manejo de grupo	Legislación aplicada al turismo	
	Manejo de ministraciones	Lengua extranjera I	
	Manufactura computarizada	Lengua extranjera II	
	Matemática discreta	Lengua extranjera III	
	Matemáticas I	Lengua extranjera IV	
	Matemáticas II	Lengua extranjera V	
	Materiales y dispositivos electrónicos	Lenguajes de simulación	
	Mecánica teórica	Logística del comercio internacional	
	Mecánica y termodinámica		
	Medios alternativos de solución de controversias en materia civil y familiar	Manejo de grupo	
	Mercadotecnia	Manejo de ministraciones	
	Mercadotecnia internacional	Manufactura computarizada	
	Mercadotecnia turística I	Matemática discreta	
	Mercadotecnia turística II	Matemáticas I	
	Metodología de la investigación I	Matemáticas II	
	Métodos de investigación social	Materiales y dispositivos electrónicos	

FORMACIÓN Y DOCENCIA

Oferta educativa: Pregrado

Cuadro 2.3.25

Entidad universitaria	Cursos en el ciclo 2012A	Cursos en el ciclo 2012B	Total
	Métodos de optimización	Mecánica teórica	
	Métodos y técnicas de planificación y programación	Mecánica y termodinámica	
	Métodos y técnicas del trabajo social	Medios alternativos de solución de controversias en materia civil y familiar	
	Microprocesadores	Mercadotecnia	
	Modelado y animación 3D	Mercadotecnia internacional	
	Modelos de evaluación	Mercadotecnia turística I	
	Multimedia	Metodología de la investigación I	
	Narrativa y guion	Métodos de optimización	
	Normatividad social y trabajo social	Métodos y técnicas de planificación y programación	
	Operación de eventos y banquetes	Metrología	
	Operación de servicios de alimentos y bebidas	Microelectrónica 2	
	Operación de servicios de transportes	Microelectrónica I	
	Operación de servicios en aéreas naturales	Microondas y satélites	
	Operación y participación de comités de crédito	Microprocesadores	
	Optoelectrónica	Modelos de evaluación	
	Ordenamiento ecológico e impacto ambiental	Multimedia	
	Organización de congresos, convenciones y exposiciones	Narrativa y guion	
	Organización de grupos de interés	Negocios internacionales	
	Orientación para la autogestión de un agronegocio (selección de mejor alternativa)	Operación de eventos y banquetes	
	Oscilaciones y ondas	Operación de servicios de alimentos y bebidas	
	Patrimonio turístico cultural	Operación de servicios de transportes	
	Personas jurídicas civiles	Operación de servicios en aéreas naturales	
	Planeación de la gestión y administración educativa	Operación y participación de comités de crédito	
	Planeación estratégica de la mercadotecnia	Ordenamiento ecológico e impacto ambiental	
	Planeación financiera	Organización de congresos, convenciones y exposiciones	
	Planeación y dotación de recursos humanos	Organización de grupos de interés	
	Planeación y organización de la administración pública	Orientación para la autogestión de un agronegocio (selección de mejor alternativa)	
	Planeación y organización educativa	Oscilaciones y ondas	
	Planificación turística I	Paradigma del trabajo social	
	Planificación turística II	Patrimonio turístico cultural	
	Política turística	Patrimonio turístico natural	

FORMACIÓN Y DOCENCIA

Oferta educativa: Pregrado

Cuadro 2.3.25

Entidad universitaria	Cursos en el ciclo 2012A	Cursos en el ciclo 2012B	Total
	Política y gestión pública	Personas jurídicas civiles	
	Práctica profesional familiar	Planeación de la educación de la educación ambiental	
	Práctica profesional penal	Planeación financiera	
	Practicas de intervención educativa	Planeación y dotación de recursos humanos	
	Practicas de la gestión y administración educativa	Planeación y organización de la administración pública	
	Procedimientos jurídicos especiales de la administración de justicia penal	Planeación y organización educativa	
	Procesamiento digital de señales	Planificación turística I	
	Procesos psicológicos fundamentales	Planificación turística II	
	Programación de computadoras	Política turística	
	Programación de microsistemas	Política y gestión pública	
	Programación de sistemas multimedia	Práctica profesional familiar	
	Programación I	Práctica profesional penal	
	Programación II	Practicas de intervención educativa	
	Programación III	Practicas de la gestión y administración educativa	
	Programación IV	Practicas de psicodiagnóstico infantil	
	Proyectos acuícolas	Procedimientos jurídicos especiales de la administración de justicia penal	
	Proyectos agrícolas	Procesamiento digital de señales	
	Proyectos alternativos rurales	Procesos psicológicos fundamentales	
	Proyectos de microcontroladores	Programación de computadoras	
	Proyectos de servicios ambientales	Programación de microsistemas	
	Proyectos forestales	Programación I	
	Proyectos pecuarios	Programación II	
	Pruebas preoperatorios del agronegocio	Programación III	
	Psicolingüística evolutiva	Programación IV	
	Psicología anormal	Propiedad intelectual i: protección del conocimiento y las innovaciones	
	Psicología aplicada al turismo	Proyectos acuícolas	
	Psicología evolutiva: infancia y preadolescencia	Proyectos agrícolas	
	Psicología experimental I	Proyectos alternativos rurales	
	Psicología y problemática nacional	Proyectos de microcontroladores	
	Química	Proyectos de servicios ambientales	
	Redacción	Proyectos forestales	
	Redes de aprendizaje	Proyectos pecuarios	
	Redes de computo	Pruebas preoperatorios del agronegocio	
	Redes I	Psicolingüística evolutiva	
	Redes II	Psicología anormal	
	Redes III	Psicología aplicada al turismo	

FORMACIÓN Y DOCENCIA

Oferta educativa: Pregrado

Cursos ofertados en modalidad mixta^a (en línea^b y presencial^c) durante 2012 Cuadro 2.3.25

Entidad universitaria	Cursos en el ciclo 2012A	Cursos en el ciclo 2012B	Total
	Reingeniería	Psicología evolutiva: adolescencia a senectud	
	Reporte de investigación de campo	Psicología evolutiva: infancia y preadolescencia	
	Segmentación de imágenes	Psicología experimental I	
	Seguridad industrial	Psicología experimental II	
	Seminario de electrodinámica II	Psicología y problemática nacional	
	Seminario de espectroscopia	Psicopatología general	
	Seminario de estadística II	Química	
	Seminario de física estadística I	Redacción	
	Seminario de física matemática II	Redes de banda ancha	
	Seminario de investigación I	Redes I	
	Seminario de investigación II	Redes II	
	Seminario de investigación III	Redes III	
	Seminario de investigación IV	Redes inalámbricas y móviles	
	Seminario de investigación turística	Reingeniería	
	Seminario de mecánica cuántica I	Relaciones públicas y comunicación	
	Seminario de métodos matemáticos II	Seminario de actualización tecnológica I	
	Seminario de métodos matemáticos III	Seminario de actualización tecnológica II	
	Seminario de optimización numérica	Seminario de física matemática II	

FORMACIÓN Y DOCENCIA

Oferta educativa: Pregrado

Cuadro 2.3.25

Entidad universitaria	Cursos en el ciclo 2012A	Cursos en el ciclo 2012B	Total
	Seminario de proceso estocásticos II	Seminario de investigación I	
	Seminario de proyecto de investigación i	Seminario de investigación II	
	Seminario de proyecto de investigación II	Seminario de investigación turística	
	Seminario de titulación (a)	Sensibilización de productores	
	Seminario de topología II	Sensores e instrumentación	
	Seminario interdisciplinar	Servicio al cliente	
	Sensibilización de productores	Servoactuadores	
	Sensores e instrumentación	Sexualidad humana	
	Sensores remotos	Simulación de sistemas digitales	
	Servicio al cliente	Sistema contable	
	Servoactuadores	Sistema educativo nacional	
		Sistemas de control de procesos productivos	
	Sexualidad humana	Sistemas de información gerencial	
	Simulación de sistemas digitales	Sistemas de radiofrecuencia	
	Sistema contable	Sistemas de telecomunicación	
	Sistema educativo nacional	Sistemas de tiempo real	
	Sistemas de control de procesos productivos	Sistemas expertos	
	Sistemas de información administrativos	Sistemas inteligentes	
	Sistemas de información gerencial	Sistemas jurídicos contemporáneos y de convivencia	
	Sistemas de tiempo real	Sistemas operativos distribuidos	
	Sistemas expertos		
	Sistemas jurídicos contemporáneos y de convivencia	Sistemas operativos I	
	Sistemas operativos I	Sistemas operativos II	
	Sistemas operativos II	Sistemas robóticas	
	Sistemas robóticas	Sociología avanzada	
	Sociología avanzada	Sociología de las organizaciones	
	Sociología de las organizaciones	Sociología jurídica	
	Sociología jurídica	Software aplicado I	
	Software aplicado I	Software aplicado II	
	Software aplicado II	Software especializado I	
	Software especializado I	Software especializado II	
	Software especializado II	Taller de expresión oral y escrita I	
	Taller de expresión oral y escrita I	Taller de ingeniería de software II	
	Taller de ingeniería de software II	Técnica de la entrevista	
		Técnicas de evaluación de la personalidad infantil	
	Taller de sistemas multimedia	Técnicas de investigación	
	Técnica de la entrevista	Técnicas del cálculo integral	
	Técnicas de investigación	Tecnologías de materiales	
	Técnicas del cálculo integral	Tendencias y políticas educativas	
	Tecnologías de materiales	Teoría de control	
	Tendencias y políticas educativas	Teoría de control avanzado	
	Teoría de control		

FORMACIÓN Y DOCENCIA

Oferta educativa: Pregrado

Cuadro 2.3.25

Entidad universitaria	Cursos en el ciclo 2012A	Cursos en el ciclo 2012B	Total
	Teoría de control avanzado	Teoría de la argumentación y redacción jurídica	
	Teoría de juegos	Teoría de la comunicación	
	Teoría de la argumentación y redacción jurídica	Teoría de la información	
	Teoría de la comunicación	Teoría del derecho administrativo	
	Teoría del derecho administrativo	Teoría del derecho civil	
	Teoría del derecho civil	Teoría del estado	
	Teoría del estado	Teoría general de sistemas	
	Teoría general de sistemas	Teoría general del proceso	
	Teoría general del proceso	Teoría sociológica I	
	Teoría sociológica I	Teoría sociológica II	
	Teoría sociológica II	Teoría y epistemología educativa	
	Teoría y epistemología educativa	Teoría y manejo de grupos	
	Teoría y manejo de grupos	Teoría y práctica de la entrevista	
	Teoría y práctica de la entrevista	Teorías clásicas de la personalidad	
	Teorías clásicas de la personalidad	Teorías contemporáneas de la personalidad	
	Teorías del aprendizaje y la evaluación	Teorías del aprendizaje y la evaluación	
	Teorías y corrientes contemporáneas en psicología I	Teorías y corrientes contemporáneas en psicología I	
	Teorías y corrientes contemporáneas en psicología II	Teorías y corrientes contemporáneas en psicología II	
	Tomografía óptica	Tópicos selectos de informática III	
	Tópicos selectos de computación I	Tópicos selectos en agro negocios	
	Tópicos selectos de informática III	Tópicos selectos servicios ambientales	
	Tópicos selectos en agro negocios	Trabajo de investigación	
	Trabajo de investigación	Turismo rural	
	Tratamiento y filtrado de imágenes	Turismo social	
	Turismo rural	Turismo sustentable	
	Turismo social	Universidad y sociedad	
	Turismo sustentable	Uso de tecnologías en educación I	
	Universidad y sociedad	Uso de tecnologías en educación II	
	Uso de tecnologías en educación I	Uso de tecnologías en educación III	
	Uso de tecnologías en educación II	Uso de tecnologías en educación IV	
	Uso de tecnologías en educación III	Variable compleja	
	Uso de tecnologías en educación IV		
	Variable compleja		

FUENTE: Centros universitarios.

NOTAS: Se muestran los cursos ofertados en los ciclos 2012A y 2012B y se reportan los cursos en donde hubo por lo menos una sección.

^a Por *modalidad mixta* se entenderá aquel curso que opere alternando elementos de la modalidad en línea con la modalidad presencial.

^b Por *curso en línea* se entiende el conjunto de contenidos temáticos, estrategias y recursos que, de forma integral y a través del Web, están metodológicamente estructurados para ofrecer al estudiante un ambiente adecuado de aprendizaje. Un curso en línea debe proporcionar los puntos esenciales, temas y actividades a desarrollar; asesoría especializada; evaluación pertinente, continua y al propio ritmo del estudiante; información administrativa e institucional; orientación personal y apoyo; espacios para compartir y publicar trabajos, experiencias e inquietudes; así como el acceso a materiales (libros, revistas, gráficos, audio, video) y herramientas necesarias

FECHA DE CORTE: Diciembre de 2012.

FORMACIÓN Y DOCENCIA

Oferta educativa: Pregrado

Asociaciones y redes de colaboración por tipo, 2001-2012

Cuadro 2.3.26

Tipo de colaboración	Año											
	2001	2002	2003	2004	2005	2006	2007	2008	2009	2010	2011	2012
Docencia y actualización curricular	11	12	12	15	20	21	21	21	27	38	53	62
Nacionales	1	1	1	1	1	2	2	2	3	3	4	6
Internacionales	10	11	11	14	19	19	19	19	24	35	49	56

FUENTES: 2007-2011, Dr. Marco Antonio Cortés Guardado. Rector General Sustituto, *Estadística Institucional. Cuarto Informe de actividades, 2011-2012*, U
 Guadalajara, 2012. p. 1329.
 2012, Coordinación General de Cooperación e Internacionalización.

FECHA DE CORTE: Diciembre de 2012.

**2. Línea estratégica:
FORMACIÓN Y DOCENCIA
Oferta Educativa: Posgrado**



Área disciplinar / Nivel educativo / Programa educativo	Modalidad educativa	Creado, actualizado y/o modificado	Opera intercentros	Opera en Red	Programas educativos impartidos conjuntamente con IES internacionales	PNPC
Arte, Arquitectura y Diseño						
Maestría						
Maestría en Ciencias de la Arquitectura	Escolarizada					
Maestría en Diseño y Desarrollo de Nuevos Productos	Escolarizada	Modificado I/2012/050 28/Junio/2012				
Maestría en Educación y Expresión para las Artes	Semiescolarizada					
Maestría en Ergonomía con Orientaciones en Ergonomía Ocupacional y Ergonomía del Diseño	Escolarizada					PFPC-Reciente Creación
Maestría en Estudios Cinematográficos	Escolarizada					
Maestría en Etnomusicología	Escolarizada					
Maestría en Gestión y Desarrollo Cultural	Escolarizada					PFPC-En Desarrollo
Maestría en Procesos y Expresión Gráfica en la Proyección Arquitectónica-Urbana	Escolarizada					PNP-Consolidado
Maestría en Urbanismo y Desarrollo	Escolarizada					
Doctorado						
Doctorado en Arte y Cultura (Interinstitucional)	Escolarizada	Creado I/2012/257 26/Octubre/2012				
Doctorado en Ciudad, Territorio y Sustentabilidad	Semiescolarizada	Modificado I/2012/350 18/Diciembre/2012				PNP-Consolidado
Ciencias Biológico-Agropecuarias						
Maestría						
Maestría en Ciencia del Comportamiento, Análisis de la Conducta	Escolarizada					PNP-Consolidado
Maestría en Ciencia del Comportamiento, Neurociencias	Escolarizada					PNP-Consolidado
Maestría en Ciencias del Comportamiento Orientación en Alimentación y Nutrición	Escolarizada					PFPC-Reciente Creación
Maestría en Ciencias de la Salud Ambiental	Escolarizada	Modificado I/2012/028 26/Marzo/2012	CUCBA - CUCS			PFPC-En Desarrollo
Maestría en Educación Ambiental	A distancia					PFPC-En Desarrollo
Maestría en Ciencias en Biosistemática y Manejo de Recursos Naturales y Agrícolas	Escolarizada	Modificado I/2012/349 18/Diciembre/2012				PFPC-En Desarrollo
Maestría en Ciencias en Ecología y Gestión Integrada de Costas y Océanos	Escolarizada					
Maestría en Ciencias en Manejo de Recursos Naturales	Escolarizada					PFPC-En Desarrollo
Maestría en Ciencias en Nutrición Animal	Escolarizada					
Maestría Interinstitucional en Producción Pecuaria	Escolarizada					
Doctorado						
Doctorado en Ciencia del Comportamiento, Análisis de la Conducta	Escolarizada					PNP-Consolidado
Doctorado en Ciencia del Comportamiento, Neurociencias	Escolarizada					PNP-Consolidado
Doctorado en Ciencias en Biosistemática, Ecología y Manejo de Recursos Naturales y Agrícolas (Doctorado Tradicional)	Escolarizada		CUCBA - COSTA - COSTA SUR			PFPC-En Desarrollo
Doctorado en Ciencias en Biosistemática, Ecología y Manejo de Recursos Naturales y Agrícolas (Doctorado Directo)	Escolarizada		CUCBA - COSTA - COSTA SUR			PFPC-En Desarrollo
Doctorado en Ciencias en Ecofisiología y Recursos Genéticos	Escolarizada					
Ciencias Económico-Administrativas						
Maestría						
Maestría en Administración de Negocios	Escolarizada			CUCEA- CIÉNEGA-SUR- VALLES- CUCOSTA		PFPC-En Desarrollo (CUCEA) PFPC-En Desarrollo (CUCOSTA)
Maestría en Administración y Gestión Regional	Semiescolarizada					

FORMACIÓN Y DOCENCIA

Oferta educativa: Posgrado

Programas educativos de posgrado por área disciplinar, 2012

Cuadro 2.4.1

Área disciplinar / Nivel educativo / Programa educativo	Modalidad educativa	Creado, actualizado y/o modificado	Opera intercentros	Opera en Red	Programas educativos impartidos conjuntamente con IES internacionales	PNPC
Maestría en Análisis Tributario	Escolarizada			CUCEA-COSTA SUR- COSTA		
Maestría en Auditoría Integral	Escolarizada					
Maestría en Dirección de Mercadotecnia	Escolarizada			CUCEA-COSTA		PFCP-En Desarrollo (CUCEA)
Maestría en Economía	Escolarizada	Modificado I/2012/256 26/Octubre/2012				PNP-Consolidado
Maestría en Finanzas Empresariales	Escolarizada			CUCEA-COSTA SUR		
Maestría en Gestión de Servicios Públicos en Ambientes Virtuales	A distancia					
Maestría en Gestión y Políticas de la Educación Superior	Escolarizada					PNP-Consolidado
Maestría en Negocios y Estudios Económicos	Escolarizada					PNP-Consolidado
Maestría en Políticas Públicas	Escolarizada	Creado I/2012/042 28/Junio/2012				
Maestría en Relaciones Económicas Internacionales y Cooperación (con énfasis en América Latina y la Unión Europea)	Escolarizada				UNIVERSIDAD REY JUAN CARLOS, ESPAÑA	PFCP-En Desarrollo
Maestría en Tecnologías de Información	Escolarizada					
Doctorado						
Doctorado en Ciencias Económico-Administrativas	Escolarizada					
Doctorado en Estudios Fiscales	Escolarizada					
Doctorado en Gestión de la Educación Superior	Escolarizada					PFCP-Reciente Creación
Doctorado en Tecnologías de Información	Mixta (presencial y semipresencial)					PFCP-En Desarrollo
Ciencias Exactas e Ingenierías						
Especialidad						
Maestría						
Maestría en Ciencia de Materiales	Escolarizada					PFCP- Reciente Creación
Maestría en Ciencia y Tecnología	Escolarizada					PFCP-En Desarrollo
Maestría en Ciencias	Escolarizada					PFCP-Reciente Creación
Maestría en Ciencia de Productos Forestales	Escolarizada					PNP-Consolidado
Maestría en Ciencias en Física	Escolarizada					PNP-Consolidado
Maestría en Ciencias en Geofísica	Escolarizada					PFCP-En Desarrollo
Maestría en Ciencias en Hidrometeorología	Escolarizada					PNP-Consolidado
Maestría en Ciencias en Ingeniería del Agua y la Energía	Escolarizada	Creado I/2012/024 26/Marzo/2012				PFCP-Reciente Creación
Maestría en Ciencias en Ingeniería Eléctrica	Escolarizada					PFCP-En Desarrollo
Maestría en Ciencias en Ingeniería Electrónica y Computación	Escolarizada					PFCP-En Desarrollo
Maestría en Ciencias en Ingeniería Química	Escolarizada					PNP-Competencia Internacional
Maestría en Ciencias en Procesos Biotecnológicos	Escolarizada					PNP-Consolidado
Maestría en Ciencias en Química	Escolarizada					PNP-Consolidado
Maestría en Ciencias Físico-Matemáticas	Escolarizada					PFCP-Reciente Creación (Orientación Nanociencias)
Maestría en Computación Aplicada	Escolarizada					
Maestría en Cómputo Paralelo	Escolarizada	Creado I/2012/351 18/Diciembre/2012				
Maestría en Enseñanza de las Matemáticas	Escolarizada y A distancia					PFCP-Reciente Creación
Maestría en Generación y Gestión de la Innovación	A distancia					

Área disciplinar /Nivel educativo / Programa educativo	Modalidad educativa	Creado, actualizado y/o modificado	Opera intercentros	Opera en Red	Programas educativos impartidos conjuntamente con IES internacionales	PNPC
Maestría en Ingeniería de Desarrollos Tecnológicos	Escolarizada					
Maestría en Ingeniería del Agua y la Energía	Escolarizada	Creado I/2012/025 26/Marzo/2012				
Maestría en Movilidad Urbana, Transporte y Territorio	Escolarizada	Creado I/2012/049 28/Junio/2012				
Maestría en Valuación	A distancia					
Doctorado						
Doctorado en Agua y Energía	Escolarizada	Creado I/2012/023 26/Marzo/2012				
Doctorado en Ciencia de Materiales	Escolarizada					PFCP- Reciente Creación
Doctorado en Ciencia y Tecnología	Escolarizada					PFCP-Reciente Creación
Doctorado en Ciencias	Escolarizada					PFCP-Reciente Creación
Doctorado en Ciencias en Física	Escolarizada					PNP-Competencia Internacional
Doctorado en Ciencias en Ingeniería Química	Escolarizada					PNP-Consolidado
Doctorado en Ciencias en Procesos Biotecnológicos	Escolarizada					PFCP- En Desarrollo
Doctorado en Ciencias Físico-Matemáticas	Escolarizada					PFCP-Reciente Creación (Orientación Nanociencias)
Doctorado en Movilidad Urbana, Transporte y Territorio	Escolarizada	Creado I/2012/049 28/Junio/2012				
Ciencias de la Salud						
Especialidad						
Especialidad en Alergia e Inmunología Clínica	Escolarizada					
Especialidad en Anatomía Patológica	Escolarizada					
Especialidad en Anestesiología	Escolarizada					
Especialidad en Anestesiología Pediátrica	Escolarizada					
Especialidad en Angiología y Cirugía Vasculat	Escolarizada					
Especialidad en Calidad de la Atención Clínica	Escolarizada					
Especialidad en Cardiología	Escolarizada					
Especialidad en Cirugía Cardioráctica	Escolarizada					
Especialidad en Cirugía General	Escolarizada					
Especialidad en Cirugía Laparoscópica	Escolarizada					PNP-Consolidado
Especialidad en Cirugía Oncológica	Escolarizada					
Especialidad en Cirugía Pediátrica	Escolarizada					PNP-Consolidado
Especialidad en Cirugía Plástica y Reconstructiva	Escolarizada					
Especialidad en Coloproctología	Escolarizada					
Especialidad en Dermatología Médico-Quirúrgica	Escolarizada					PNP-Consolidado
Especialidad en Dermatología Pediátrica	Escolarizada					
Especialidad en Endocrinología	Escolarizada					
Especialidad en Endoscopia Ginecológica	Escolarizada					
Especialidad en Epidemiología	Escolarizada					
Especialidad en Gastroenterología	Escolarizada					
Especialidad en Gastroenterología y Nutrición	Escolarizada					
Especialidad en Genética Médica	Escolarizada					
Especialidad en Geriatría	Escolarizada					PNP-Consolidado
Especialidad en Ginecoobstetricia	Escolarizada					
Especialidad en Hematología	Escolarizada					PFCP-En Desarrollo
Especialidad en Oncología, Hematología Pediátrica	Escolarizada					
Especialidad en Infectología	Escolarizada					
Especialidad en Infectología Pediátrica	Escolarizada					PNP-Consolidado

Programas educativos de posgrado por área disciplinar, 2012

Cuadro 2.4.1

Área disciplinar /Nivel educativo / Programa educativo	Modalidad educativa	Creado, actualizado y/o modificado	Opera intercentros	Opera en Red	Programas educativos impartidos conjuntamente con IES internacionales	PNPC
Especialidad en Medicina del Enfermo en Estado Crítico	Escolarizada	Modificado I/2012/022 26/Marzo/2012				PNP-Consolidado
Especialidad en Medicina Familiar	Escolarizada					PFCP-En Desarrollo
Especialidad en Medicina Integrada	Escolarizada					
Especialidad en Medicina Interna	Escolarizada					
Especialidad en Medicina Legal	Escolarizada					
Especialidad en Medicina de Rehabilitación	Escolarizada					PFCP-En Desarrollo (DIF), PFCP-En Desarrollo (HCGFAA)
Especialidad en Medicina del Trabajo	Escolarizada					PNP-Consolidado
Especialidad en Medicina Materno Fetal	Escolarizada					
Especialidad en Medicina Paliativa y del Dolor	Escolarizada					
Especialidad en Nefrología	Escolarizada					
Especialidad en Neonatología	Escolarizada					
Especialidad en Neurocirugía	Escolarizada					
Especialidad en Neurología	Escolarizada	Modificado I/2012/346 18/Diciembre/2012				PFCP-En Desarrollo
Especialidad en Oftalmología	Escolarizada					PFCP-Reciente Creación
Especialidad en Oncología Médica	Escolarizada	Modificado I/2012/345 18/Diciembre/2012				
Especialidad en Ortopedia	Escolarizada					PNP-Consolidado (HCGFAA) PFCP-En Desarrollo (IMSS CMO)
Especialidad en Otorrinolaringología y Cirugía de Cabeza y Cuello	Escolarizada					
Especialidad en Patología Clínica	Escolarizada					PFCP-En Desarrollo (HCGFAA), PNP-Consolidado (HCGJIM), PFCP-En Desarrollo (HGO)
Especialidad en Pediatría Médica	Escolarizada					
Especialidad en Psiquiatría	Escolarizada					
Especialidad en Radiooncología	Escolarizada					PNP-Consolidado (HCGFAA) PNP-Competencia Internacional (HGO)
Especialidad en Radiología e Imagen	Escolarizada					
Especialidad en Retina Médica y Quirúrgica	Escolarizada					
Especialidad en Reumatología	Escolarizada					
Especialidad en Urgencias Médico-Quirúrgicas	Escolarizada					PFCP-En Desarrollo
Especialidad en Urología	Escolarizada					
Especialidad en Urología Ginecológica	Escolarizada	Creado I/2012/067 28/Junio/2012				PFCP-En Desarrollo
Especialidad en Cirugía Maxilofacial	Escolarizada					PFCP-En Desarrollo
Especialidad en Endodoncia	Escolarizada	Modificado I/2012/243 26/Octubre/2012				
Especialidad en Odontopediatría	Escolarizada	Modificado I/2012/258 26/Octubre/2012				PFCP-En Desarrollo
Especialidad en Ortodoncia	Escolarizada	Modificado I/2012/289 26/Octubre/2012				PFCP-En Desarrollo
Especialidad en Periodoncia	Escolarizada	Modificado I/2012/288 26/Octubre/2012				PFCP-En Desarrollo
Especialidad en Prostodoncia	Escolarizada	Modificado I/2012/290 26/Octubre/2012				PFCP-En Desarrollo
Maestría						
Maestría en Ciencias de la Educación Física y del Deporte	Escolarizada					
Maestría en Ciencias de la Salud de la Adolescencia y la Juventud	En línea					
Maestría en Ciencias de la Salud en el Trabajo	Escolarizada					

Área disciplinar / Nivel educativo / Programa educativo	Modalidad educativa	Creado, actualizado y/o modificado	Opera intercentros	Opera en Red	Programas educativos impartidos conjuntamente con IES internacionales	PNPC
Maestría en Ciencias de la Salud Pública	Escolarizada			CUCS-CU SUR		
Maestría en Ciencias Forenses y Criminología con orientaciones	Escolarizada	Modificado I/2012/027 26/Marzo/2012	CUCS-CUCSH			
Maestría en Ciencias Socio-Médicas	Semiescolarizada		CUCS-CUCSH			
Maestría en Gerencia de Servicios de Salud	Escolarizada					
Maestría en Gerontología	Escolarizada					
Maestría en Gestión de la Calidad y Seguridad en los Servicios de Salud	Escolarizada					
Maestría en Investigación Clínica	Escolarizada					
Maestría en Nutrición Humana, orientación Materno-infantil	Semiescolarizada					PNP-Consolidado
Maestría en Psicología	Escolarizada	Modificado I/2012/028 26/Marzo/2012 Modificado I/2012/348 18/Diciembre/2012				PFCP-En Desarrollo (Orientación Neuropsicología)
Maestría en Psicología de la Salud	Escolarizada	Creado I/2012/348 18/Diciembre/2012				PFCP-En Desarrollo
Maestría en Terapia Familiar	Escolarizada			CUCS-CU COSTA		
Doctorado						
Doctorado en Ciencias Biomédicas	Escolarizada					PNP-Consolidado
Doctorado en Ciencias de la Salud en el Trabajo	Semiescolarizada					
Doctorado en Ciencias de la Salud Pública	Escolarizada					PFCP-En Desarrollo
Doctorado en Ciencias en Biología Molecular en Medicina	Escolarizada					PNP-Consolidado
Doctorado en Ciencias Socio-Médicas	Semiescolarizada		CUCS-CUCSH			
Doctorado en Farmacología	Escolarizada					PFCP-En Desarrollo
Doctorado en Genética Humana	Escolarizada					PNP-Consolidado
Doctorado en Investigación Clínica	Escolarizada					
Doctorado Interinstitucional en Psicología	Tutorial					PFCP-Reciente Creación
Ciencias Sociales y Humanidades						
Maestría						
Maestría en Ciencia Política	Escolarizada					
Maestría en Ciencias para el Desarrollo	Escolarizada	Creado I/2012/026 26/Marzo/2012 Modificado I/2012/242 26/Octubre/2012				
Maestría en Ciencias Sociales	Escolarizada					PNP-Consolidado
Maestría en Comunicación	Escolarizada					PNP-Competencia Internacional
Maestría en Derecho	Escolarizada	Modificado I/2012/286 26/Octubre/2012		CUCSH- COSTA SUR		
Maestría en Desarrollo Local y Territorio	Escolarizada					PNP-Consolidado
Maestría en Docencia para la Educación Media Superior	Mixta o Virtual	Modificado I/2012/241 26/Octubre/2012				
Maestría en Enseñanza del Inglés como Lengua Extranjera	A distancia con periodos intensivos					
Maestría en Estudios de las Lenguas y Culturas Inglesas	Escolarizada					
Maestría en Estudios de Literatura Mexicana	Escolarizada					PNP-Consolidado
Maestría en Estudios Filosóficos	Escolarizada					PFCP-En Desarrollo
Maestría en Gestión y Desarrollo Social	Semiescolarizada					PFCP-En Desarrollo
Maestría en Historia de México	Escolarizada					PNP-Consolidado
Maestría en Investigación Educativa	Escolarizada					PFCP-Reciente Creación
Maestría en Lingüística Aplicada	Escolarizada					PNP-Consolidado
Maestría en Literaturas Comparadas	Escolarizada					
Maestría en Periodismo Digital	A distancia					

FORMACIÓN Y DOCENCIA

Oferta educativa: Posgrado

Programas educativos de posgrado por área disciplinar, 2012

Cuadro 2.4.1

Área disciplinar / Nivel educativo / Programa educativo	Modalidad educativa	Creado, actualizado y/o modificado	Opera intercentros	Opera en Red	Programas educativos impartidos conjuntamente con IES internacionales	PNPC
Maestría en Tecnologías para el Aprendizaje	Mixta			CUCEA-COSTA		PNP-En Desarrollo (CUCEA) PFCP-En Desarrollo (CUCOSTA)
Maestría Interinstitucional en Deutsch als Fremdsprache: Estudios Interculturales de Lengua, Literatura y Cultura Alemanas	Escolarizada				UNIVERSIDAD DE LEIPZIG, ALEMANIA	
Doctorado						
Doctorado en Ciencias para el Desarrollo	Escolarizada	Creado 1/2012/026 26/Marzo/2012 Modificado 1/2012/242 26/Octubre/2012				
Doctorado en Ciencias Sociales	Semiescolarizada y tutorial					PNP-Competencia Internacional
Doctorado en Cooperación y Bienestar Social (Interinstitucional)	Tutorial				UNIVERSIDAD DE OVIEDO, ESPAÑA	
Doctorado en Derecho	Escolarizada	Modificado 1/2012/347 18/Diciembre/2012				
Doctorado en Educación	Escolarizada	Modificado 1/2012/287 26/Octubre/2012				PNP-Consolidado
Doctorado en Estudios Literarios y Lingüísticos	Escolarizada					
Doctorado en Geografía y Ordenación Territorial	Semiescolarizada	Modificado 1/2012/051 28/Junio/2012				
Doctorado en Sistemas y Ambientes Educativos	Mixta (Tutorial y a Distancia)					

FUENTE: Coordinación de Investigación y Posgrado, Coordinación General Académica.

FECHA DE CORTE: Enero de 2013.

FORMACIÓN Y DOCENCIA

Oferta educativa: Posgrado

Cuadro 2.4.2	
Programas educativos de posgrado por entidad universitaria, 2012	Total
Entidad universitaria / Nivel educativo / Programa educativo	Total
Red Universitaria	198
Centros universitarios	192
CU metropolitanos	160
CUAAD	11
Maestría	9
Maestría en Procesos y Expresión Gráfica en la Proyección Arquitectónica-Urbana	
Maestría en Ciencias de la Arquitectura	
Maestría en Etnomusicología	
Maestría en Diseño y Desarrollo de Nuevos Productos	
Maestría en Estudios Cinematográficos	
Maestría en Gestión y Desarrollo Cultural	
Maestría en Urbanismo y Desarrollo	
Maestría en Ergonomía con Orientaciones en Ergonomía Ocupacional y Ergonomía del Diseño	
Maestría en Educación y Expresión para las Artes	
Doctorado	2
Doctorado en Ciudad, Territorio y Sustentabilidad	
Doctorado en Arte y Cultura (Interinstitucional)	
CUCBA	10
Maestría	6
Maestría en Ciencias del Comportamiento, Análisis de la Conducta	
Maestría en Ciencias del Comportamiento, Neurociencias	
Maestría Interinstitucional en Producción Pecuarias	
Maestría en Ciencias en Salud Ambiental	
Maestría en Educación Ambiental	
Maestría en Ciencias en Biosistemática y Manejo de Recursos Naturales y Agrícolas	
Doctorado	4
Doctorado en Ciencias del Comportamiento, Análisis de la Conducta	
Doctorado en Ciencias del Comportamiento, Neurociencias	
Doctorado en Ciencias en Biosistemática, Ecología y Manejo de Recursos Naturales y Agrícolas	
Doctorado en Ciencias en Ecofisiología y Recursos Genéticos	
CUCEA	16
Maestría	12
Maestría en Economía	
Maestría en Gestión y Políticas de la Educación Superior	
Maestría en Negocios y Estudios Económicos	
Maestría en Tecnologías de Información	
Maestría en Relaciones Económicas Internacionales y Cooperación (con énfasis en América Latina y la Unión Europea)	
Maestría en Análisis Tributario	
Maestría en Auditoría Integral	
Maestría en Dirección de Mercadotecnia	
Maestría en Finanzas Empresariales	

FORMACIÓN Y DOCENCIA

Oferta educativa: Posgrado

Programas educativos de posgrado por entidad universitaria, 2012 Cuadro 2.4.2

Entidad universitaria / Nivel educativo / Programa educativo	Total
Maestría en Administración de Negocios	
Maestría en Tecnologías para el Aprendizaje	
Maestría en Políticas Públicas	
Doctorado	4
Doctorado en Ciencias Económico-Administrativas	
Doctorado en Tecnologías de Información	
Doctorado en Gestión de la Educación Superior	
Doctorado en Estudios Fiscales	
CUCEI	14
Maestría	10
Maestría en Ciencias en Hidrometeorología	
Maestría en Ciencias en Física	
Maestría en Ciencias en Ingeniería Química	
Maestría en Ciencias en Química	
Maestría en Ciencias en Procesos Biotecnológicos	
Maestría en Ciencias de Productos Forestales	
Maestría en Ciencias en Ingeniería Eléctrica	
Maestría en Enseñanza de las Matemáticas	
Maestría en Ciencias en Ingeniería Electrónica y Computación	
Maestría en Ciencia de Materiales	
Doctorado	4
Doctorado en Ciencias en Física	
Doctorado en Ciencias en Ingeniería Química	
Doctorado en Ciencias en Procesos Biotecnológicos	
Doctorado en Ciencia de Materiales	
CUCS	84
Especialidad	61
Especialidad en Alergia e Inmunología Clínica	
Especialidad en Anatomía Patológica	
Especialidad en Anestesiología	
Especialidad en Anestesiología Pediátrica	
Especialidad en Angiología y Cirugía Vascul ar	
Especialidad en Calidad de la Atención Clínica	
Especialidad en Cardiología	
Especialidad en Cirugía Cardiorácica	
Especialidad en Cirugía General	
Especialidad en Cirugía Laparoscópica	
Especialidad en Cirugía Oncológica	
Especialidad en Cirugía Pediátrica	
Especialidad en Cirugía Plástica y Reconstructiva	
Especialidad en Coloproctología	
Especialidad en Dermatología Médico-Quirúrgica	
Especialidad en Dermatología Pediátrica	
Especialidad en Endocrinología	

FORMACIÓN Y DOCENCIA

Oferta educativa: Posgrado

Programas educativos de posgrado por entidad universitaria, 2012

Cuadro 2.4.2

Entidad universitaria / Nivel educativo / Programa educativo	Total
Especialidad en Endoscopia Ginecológica	
Especialidad en Epidemiología	
Especialidad en Gastroenterología	
Especialidad en Gastroenterología y Nutrición Pediátrica	
Especialidad en Genética Médica	
Especialidad en Geriátria	
Especialidad en Ginecoobstetricia	
Especialidad en Hematología	
Especialidad en Oncología, Hematología Pediátrica	
Especialidad en Infectología	
Especialidad en Infectología Pediátrica	
Especialidad en Medicina del Enfermo en Estado Crítico	
Especialidad en Medicina Familiar	
Especialidad en Medicina Integrada	
Especialidad en Medicina Interna	
Especialidad en Medicina Legal	
Especialidad en Medicina de Rehabilitación	
Especialidad en Medicina del Trabajo	
Especialidad en Medicina Materno Fetal	
Especialidad en Medicina Paliativa y del Dolor	
Especialidad en Nefrología	
Especialidad en Neonatología	
Especialidad en Neurocirugía	
Especialidad en Neurología	
Especialidad en Oftalmología	
Especialidad en Oncología Médica	
Especialidad en Ortopedia	
Especialidad en Otorrinolaringología y Cirugía de Cabeza y Cuello	
Especialidad en Patología Clínica	
Especialidad en Pediatría Médica	
Especialidad en Psiquiatría	
Especialidad en Radiooncología	
Especialidad en Radiología e Imagen	
Especialidad en Retina Médica y Quirúrgica	
Especialidad en Reumatología	
Especialidad en Urgencias Médico-Quirúrgicas	
Especialidad en Urología	
Especialidad en Urología Ginecológica	
Especialidad en Cirugía Maxilofacial	
Especialidad en Endodoncia	
Especialidad en Odontopediatría	
Especialidad en Ortodoncia	
Especialidad en Periodoncia	
Especialidad en Prostodoncia	

FORMACIÓN Y DOCENCIA

Oferta educativa: Posgrado

Programas educativos de posgrado por entidad universitaria, 2012 Cuadro 2.4.2

Entidad universitaria / Nivel educativo / Programa educativo	Total
Maestría	14
Maestría en Ciencias de la Salud Pública	
Maestría en Gerencia de Servicios de Salud	
Maestría en Psicología	
Maestría en Nutrición Humana, orientación Materno-infantil	
Maestría en Terapia Familiar	
Maestría en Ciencias de la Salud de la Adolescencia y la Juventud	
Maestría en Ciencias de la Salud en el Trabajo	
Maestría en Gerontología	
Maestría en Investigación Clínica	
Maestría en Ciencias Forenses y Criminología con orientaciones	
Maestría en Ciencias Socio-Médicas	
Maestría en Gestión de la Calidad y Seguridad en los Servicios de Salud	
Maestría en Ciencias de la Educación Física y del Deporte	
Maestría en Psicología de la Salud	
Doctorado	9
Doctorado en Ciencias Biomédicas	
Doctorado en Ciencias de la Salud Pública	
Doctorado en Farmacología	
Doctorado en Genética Humana	
Doctorado en Ciencias en Biología Molecular en Medicina	
Doctorado en Ciencias de la Salud en el Trabajo	
Doctorado Interinstitucional en Psicología	
Doctorado en Investigación Clínica	
Doctorado en Ciencias Socio-Médicas	
CUCSH	19
Maestría	14
Maestría en Ciencias Sociales	
Maestría en Comunicación	
Maestría en Desarrollo Local y Territorio	
Maestría en Derecho	
Maestría en Enseñanza del Inglés como Lengua Extranjera	
Maestría en Estudios de Literatura Mexicana	
Maestría en Estudios Filosóficos	
Maestría en Gestión y Desarrollo Social	
Maestría en Literaturas Comparadas	
Maestría en Historia de México	
Maestría en Investigación Educativa	
Maestría en Lingüística Aplicada	
Maestría Interinstitucional en Deutsch als Fremdsprache: Estudios Interculturales de Lengua, Literatura y Cultura Alemanas	
Maestría en Estudios de las Lenguas y Culturas Inglesas	
Doctorado	5
Doctorado en Ciencias Sociales	

FORMACIÓN Y DOCENCIA

Oferta educativa: Posgrado

Programas educativos de posgrado por entidad universitaria, 2012 Cuadro 2.4.2

Entidad universitaria / Nivel educativo / Programa educativo	Total
Doctorado en Educación	
Doctorado en Estudios Literarios y Lingüísticos	
Doctorado en Derecho	
Doctorado en Geografía y Ordenación Territorial	
CUTONALÁ	6
Maestría	4
Maestría en Ciencias en Ingeniería del Agua y la Energía	
Maestría en Ingeniería del Agua y la Energía	
Maestría en Movilidad Urbana, Transporte y Territorio	
Maestría en Cómputo Paralelo	
Doctorado	2
Doctorado en Agua y Energía	
Doctorado en Movilidad Urbana, Transporte y Territorio	
CU regionales	32
CUALTOS	1
Maestría	1
Maestría en Ciencias en Nutrición Animal	
CUCIÉNEGA	6
Maestría	4
Maestría en Administración de Negocios	
Maestría en Computación Aplicada	
Maestría en Ciencia Política	
Maestría en Ciencias	
Doctorado	2
Doctorado en Ciencias	
Doctorado en Cooperación y Bienestar Social (interinstitucional)	
CUCOSTA	9
Maestría	7
Maestría en Análisis Tributario	
Maestría en Dirección de Mercadotecnia	
Maestría en Administración de Negocios	
Maestría en Ciencias para el Desarrollo	
Maestría en Ciencias en Geofísica	
Maestría en Terapia Familiar	

FORMACIÓN Y DOCENCIA

Oferta educativa: Posgrado

Programas educativos de posgrado por entidad universitaria, 2012 Cuadro 2.4.2

Entidad universitaria / Nivel educativo / Programa educativo	Total
Maestría en Tecnologías para el Aprendizaje	
Doctorado	2
Doctorado en Ciencias en Biosistemática, Ecología y Manejo de Recursos Naturales y Agrícolas	
Doctorado en Ciencias para el Desarrollo	
CUCOSTASUR	8
Maestría	7
Maestría en Ciencias en Manejo de Recursos Naturales	
Maestría en Ciencias en Ecología y Gestión Integrada de Costas y Océanos con dos orientaciones: Ecología Marina y Manejo Integrado de Zonas Costeras	
Maestría en Análisis Tributario	
Maestría en Finanzas Empresariales	
Maestría en Administración y Gestión Regional	
Maestría en Ingeniería de Desarrollos Tecnológicos	
Maestría en Derecho	
Doctorado	1
Doctorado en Ciencias en Biosistemática, Ecología y Manejo de Recursos Naturales y Agrícolas	
CULAGOS	2
Maestría	1
Maestría en Ciencia y Tecnología	
Doctorado	1
Doctorado en Ciencia y Tecnología	
CUSUR	3
Maestría	3
Maestría en Ciencias del Comportamiento orientación en Alimentación y Nutrición	
Maestría en Ciencias de la Salud Pública	
Maestría en Administración de Negocios	
CUVALLES	3
Maestría	2
Maestría en Ciencias Físico-Matemáticas	
Maestría en Administración de Negocios	
Doctorado	1
Doctorado en Ciencias Físico-Matemáticas	
SUV	6
Maestría	5
Maestría en Generación y Gestión de la Innovación	
Maestría en Valuación	
Maestría en Docencia para la Educación Media Superior	
Maestría en Periodismo Digital	
Maestría en Gestión de Servicios Públicos en Ambientes Virtuales	
Doctorado	
Doctorado en Sistemas y Ambientes Educativos	1

FUENTE: Coordinación de Investigación y Posgrado, Coordinación General Académica.

NOTA: En el total de posgrados se contabilizan los programas ofertados por sede.

FECHA DE CORTE: Diciembre de 2012.

FORMACIÓN Y DOCENCIA

Oferta educativa: Posgrado

Programas de posgrado en PIFOP y PNPC, 2004-2012

Cuadro 2.4.3

Entidad universitaria	PIFOP					PNPC					
	2004	2005	2004	2005	2006	2007	2008	2009	2010	2011	2012
Red Universitaria	20	18	6	13	34	46	60	77	77	85	95
Centros universitarios	20	18	6	13	34	46	60	77	77	85	95
CU metropolitanos	17	15	6	13	34	44	58	72	74	78	84
CUAAD	2	2	0	0	2	2	2	2	2	2	4
CUCBA	3	3	0	0	4	5	5	7	7	8 ^a	8 ^a
CUCEA	1	1	3	3	3	6	9	10	10	10	9
CUCEI	4	2	1	4	6	9	9	11	13	13	14
CUCS	3	3	1	1	10	13	23	31	31	33 ^b	37 ^b
CUCSH	4	4	1	5	9	9	10	11	11	12	11
CUTONALA	-	-	-	-	-	-	-	-	-	-	1
CU regionales	3	3	0	0	0	2	2	5	3	7	11
CUALTOS	0	0	0	0	0	0	0	0	0	0	0
CUCIENEGA	0	0	0	0	0	0	0	0	0	1	2
CUCOSTA	3	3	0	0	0	1	1	2	1	3 ^a	3 ^a
CUCOSTASUR	0	0	0	0	0	1	1	2	1	2 ^a	1 ^a
CULAGOS	0	0	0	0	0	0	0	1	1	1	2
CUNORTE	0	0	0	0	0	0	0	0	0	0	0
CUSUR	0	0	0	0	0	0	0	0	0	0	1
CUVALLES	0	0	0	0	0	0	0	0	0	0	2
SUV	0	0	0	0	0	0	0	0	0	0	0

FUENTES: 2004-2011, Dr. Marco Antonio Cortés Guardado. Rector General Sustituto, *Estadística Institucional. Tercer Informe de actividades, 2011-2012* Universidad de Guadalajara, 2012, p. 1348.
2012, Coordinación de Investigación y Posgrado, Coordinación General Académica.

NOTAS: A diferencia de los CIEES se cuentan los PE independientemente del número de orientaciones y subseces en las que se imparten.
No se muestran datos de PIFOP para 2006 debido a que el programa ya no existe.
^aEl Doctorado en Ciencias en Biosistemática, Ecología y Manejo de Recursos Naturales es intercentro entre CUCBA, CUCOSTA y CUCOSTASUR.
^bLa Maestría en Ciencias de la Salud Ambiental es intercentro entre CUCBA y CUCS.
En el año 2012 se contabiliza el doctorado interinstitucional de Psicología.
Por lo anterior la sumatoria da un resultado diferente.

FECHA DE CORTE: Diciembre de 2012.

FORMACIÓN Y DOCENCIA

Oferta educativa: Posgrado

Distribución de programas educativos en el PNPC por subprograma, 2009-2012

Cuadro 2.4.4

Entidad universitaria	Año											
	2009			2010			2011			2012		
	PNP	PFCP	Total	PNP	PFCP	Total	PNP	PFCP	Total	PNP	PFCP	Total
Red Universitaria	43	32	75	43	36	79	42	40	82	41	54	95
Centros universitarios	43	32	75	43	36	79	42	40	82	41	54	95
CU metropolitanos	43	29	72	43	31	74	42	35	77	41	43	84
CUAAD	2	0	2	2	0	2	2	0	2	2	2	4
CUCBA	4	3	7 ^a	4	3	7	4	4	8 ^a	4	5	8 ^a
CUCEA	6	4	10	4	6	10	3	7	10	3	6	9
CUCEI	6	5	11	8	5	13	8	5	13	8	6	14
CUCS	17	14	31	17	14	31	17	15	33 ^b	16	21	37 ^b
CUCSH	8	3	11	8	3	11	8	4	12	8	3	11
CUTONALÁ	-	-	-	-	-	-	-	-	-	0	1	1
CU regionales	0	3	3	0	5	5	0	7	7	0	11	11
CUALTOS	0	0	0	0	0	0	0	0	0	0	0	0
CUCIÉNEGA	0	0	0	0	0	0	0	1	1	0	2	2
CUCOSTA	0	1	1 ^a	0	2	2	0	3	3 ^a	0	5 ^a	3 ^a
CUCOSTASUR	0	1	1 ^a	0	2	2	0	2	2 ^a	0	3 ^a	1 ^a
CULAGOS	0	1	1	0	1	1	0	1	1	0	2	2
CUNORTE	0	0	0	0	0	0	0	0	0	0	0	0
CUSUR	0	0	0	0	0	0	0	0	0	0	1	1
CUVALLES	0	0	0	0	0	0	0	0	0	0	2	2
SUV	0	0	0	0	0	0	0	0	0	0	0	0

FUENTES: 2004-2011, Dr. Marco Antonio Cortés Guardado. Rector General Sustituto, *Estadística Institucional. Cuarto Informe de actividades, 2011-2012* Universidad de Guadalajara, 2012. p. 1349.

NOTAS: ^a El Doctorado en Ciencias en Biosistemática, Ecología y Manejo de Recursos Naturales es intercentro entre CUCBA, CUCOSTA y CUCOSTASUR.

^b La Maestría en Ciencias de la Salud Ambiental es intercentro entre CUCBA y CUCS.

En el año 2012 se contabiliza el doctorado interinstitucional de Psicología.

Por lo anterior la sumatoria da un resultado diferente.

FECHA DE CORTE: Diciembre de 2012.

FORMACIÓN Y DOCENCIA

Oferta educativa: Posgrado

Programas educativos de posgrado interinstitucionales, 2012 Cuadro 2.4.5

Entidad universitaria / Nivel educativo / Programa educativo	Total
Red Universitaria	7
Centros universitarios	7
CU metropolitanos	6
CUAAD	1
Doctorado en Arte y Cultura (Interinstitucional)	
CUCBA	1
Maestría Interinstitucional en Producción Pecuaria	
CUCEA	2
Maestría en Relaciones Económicas Internacionales y Cooperación (con énfasis en América Latina y la Unión Europea)	
Maestría en Políticas Públicas	
CUCS	1
Doctorado Interinstitucional en Psicología	
CUCSH	1
Maestría Interinstitucional en Deutsch als Fremdsprache: Estudios Interculturales de Lengua, Literatura y Cultura Alemanas	
CU regionales	1
CUCIÉNEGA	1
Doctorado en Cooperación y Bienestar Social (Interinstitucional)	

FUENTE: Coordinación de Investigación y Posgrado, Coordinación General Académica.

FECHA DE CORTE: Enero 2013.

FORMACIÓN Y DOCENCIA

Oferta educativa: Posgrado

Programas educativos de posgrado impartidos conjuntamente con IES internacionales, 2007- 2012

Cuadro 2.4.6

Área disciplinar /Nivel educativo / Programa educativo	Año					
	2007	2008	2009	2010	2011	2012
Ciencias Económico-Administrativas						
Maestría						
Maestría en Relaciones Económicas Internacionales y Cooperación (con énfasis en América Latina y la Unión Europea)	Universidad Rey Juan Carlos, España	Universidad Rey Juan Carlos, España	Universidad Rey Juan Carlos, España	Universidad Rey Juan Carlos, España	Universidad Rey Juan Carlos, España	Universidad Rey Juan Carlos, España
Ciencias Sociales y Humanidades						
Maestría						
Maestría Interinstitucional en Deutsch als Fremdsprache: Estudios Interculturales de Lengua, Literatura y Cultura Alemanas		Universidad de Leipzig, Alemania	Universidad de Leipzig, Alemania	Universidad de Leipzig, Alemania	Universidad de Leipzig, Alemania	Universidad de Leipzig, Alemania
Doctorado						
Doctorado en Cooperación y Bienestar Social (Interinstitucional)	Universidad de Oviedo, España	Universidad de Oviedo, España	Universidad de Oviedo, España	Universidad de Oviedo, España	Universidad de Oviedo, España	Universidad de Oviedo, España

FUENTE: Coordinación de Investigación y Posgrado, Coordinación General Académica.

FECHA DE CORTE: Enero de 2013.

**2. Línea estratégica:
FORMACIÓN Y DOCENCIA
Apoyos Académicos**



FORMACIÓN Y DOCENCIA

Apoyos Académicos

SERVICIOS BIBLIOTECARIOS

Infraestructura de bibliotecas por entidad universitaria, 2001-2012

Cuadro 2.5.1

Entidad universitaria / Año	Total (m ²)	Servicio al público (m ²)	Estantería (m)	Asientos	Mesas	Cubiculos individuales	Cubiculos grupales	Salas de audiovisuales
Red Universitaria								
2001	38,395	25,483	35,449	5,933	1,586	74	103	8
2002	40,749	26,407	35,993	6,674	1,635	83	84	8
2003	49,895	31,588	43,635	8,520	2,147	292	102	13
2004	54,883	39,898	45,718	9,018	2,207	286	93	20
2005	54,445	43,985	51,743	8,997	2,129	233	101	23
2006	56,763	44,702	49,535	9,442	2,229	378	91	26
2007	63,264	49,720	44,841	10,402	2,488	420	124	31
2008	63,314	49,393	46,038	10,788	2,372	453	128	45
2009	65,413	48,729	49,459	10,783	2,625	449	111	43
2010	66,584	49,228	50,089	10,444	2,672	534	98	64
2011	67,840	50,289	52,532	11,483	2,978	479	100	65
2012	69,879	52,079	56,423	11,653	2,891	476	104	69
Centros universitarios								
2001	18,810	13,021	12,596	3,154	945	61	83	7
2002	19,911	12,853	13,553	3,165	811	65	73	6
2003	27,628	17,934	19,091	4,606	1,151	202	83	8
2004	28,023	19,779	20,065	4,777	1,144	179	72	13
2005	27,706	22,065	20,453	4,758	1,094	152	72	13
2006	28,550	24,158	23,481	4,804	1,164	276	78	14
2007	33,073	27,250	27,512	5,150	1,175	353	75	15
2008	32,638	26,484	29,445	5,256	1,084	350	75	15
2009	32,771	26,588	29,627	5,032	1,321	342	65	11
2010	33,359	27,050	30,204	4,735	1,232	353	49	11
2011	33,393	26,964	31,991	5,505	1,417	278	55	14
2012	35,002	28,428	32,906	5,713	1,565	274	46	13
CU metropolitanos								
2001	13,064	8,877	9,661	1,983	696	41	46	3
2002	12,863	8,250	10,138	1,962	554	41	39	2
2003	14,498	8,846	12,751	2,505	622	144	37	2
2004	14,791	10,689	14,280	2,673	648	121	38	6
2005	14,756	11,637	14,013	2,758	646	127	38	8
2006	15,283	13,376	15,514	2,762	658	157	37	9
2007	15,205	13,130	15,719	2,989	622	223	36	10
2008	15,157	12,803	17,516	3,019	506	207	35	10
2009	15,261	12,900	17,496	2,808	723	206	32	8
2010	15,849	13,371	18,160	2,603	685	234	20	7
2011	15,883	13,281	19,724	2,774	739	191	20	9
2012	17,484	14,751	20,143	2,943	824	191	20	9

FORMACIÓN Y DOCENCIA

Apoyos Académicos

SERVICIOS BIBLIOTECARIOS

Infraestructura de bibliotecas por entidad universitaria, 2001-2012

Cuadro 2.5.1

Entidad universitaria / Año	Total (m ²)	Servicio al público (m ²)	Estantería (m)	Asientos	Mesas	Cubiculos individuales	Cubiculos grupales	Salas de audiovisuales
CUAAD								
2001	1,054	910	854	156	37	0	9	1
2002	869	694	1,076	195	40	0	2	0
2003	827	254	1,502	177	40	0	0	0
2004	870	587	1,443	177	40	4	0	0
2005	870	587	1,442	177	40	4	0	1
2006	944	637	1,645	185	40	4	0	1
2007	920	558	1,649	196	40	4	0	1
2008	920	558	1,665	216	44	0	0	1
2009	920	558	1,665	216	44	0	0	1
2010	920	558	1,672	216	44	0	0	1
2011	920	558	1,672	232	66	0	0	1
2012	921	558	1,672	232	65	0	0	1
CUCBA								
2001	1,073	960	1,262	208	49	0	9	1
2002	1,073	960	1,262	208	49	0	9	1
2003	1,110	923	1,552	185	40	0	9	0
2004	1,156	943	1,564	193	45	0	9	0
2005	1,156	949	1,564	193	45	0	9	1
2006	1,321	1,141	1,753	247	75	32	9	0
2007	1,321	1,141	1,753	247	107	64	9	1
2008	1,298	843	2,054	278	76	64	7	1
2009	1,288	833	2,054	315	89	64	7	1
2010	1,892	1,444	2,242	332	122	68	7	1
2011	1,892	1,444	2,259	376	71	50	7	1
2012	1,892	1,384	2,383	396	98	50	7	1
CUCEA								
2001	2,748	2,428	1,758	457	172	0	13	0
2002	2,748	2,428	1,972	439	91	0	15	0
2003	3,663	3,263	1,972	439	91	0	15	0
2004	3,663	3,163	3,049	628	167	0	15	0
2005	3,663	3,163	3,049	700	172	0	15	0
2006	3,754	3,227	3,366	607	117	0	15	0
2007	3,695	3,149	3,680	880	131	0	15	0
2008	3,695	3,149	3,680	880	131	0	15	1
2009	3,839	3,245	3,737	662	295	0	13	0
2010	3,839	3,245	3,849	675	295	0	0	0
2011	3,839	3,245	3,849	759	280	0	0	0

FORMACIÓN Y DOCENCIA

Apoyos Académicos

SERVICIOS BIBLIOTECARIOS

Infraestructura de bibliotecas por entidad universitaria, 2001-2012

Cuadro 2.5.1

Entidad universitaria / Año	Total (m ²)	Servicio al público (m ²)	Estantería (m)	Asientos	Mesas	Cubiculos individuales	Cubiculos grupales	Salas de audiovisuales
2012	3,929	3,323	3,987	759	280	0	0	0
CUCEI								
2001	3,094	2,115	2,383	501	103	0	7	0
2002	3,078	2,099	2,411	494	98	0	7	0
2003	3,078	2,099	2,387	538	114	0	7	1
2004	3,119	2,077	2,387	539	106	0	6	1
2005	3,119	2,967	2,387	539	96	0	6	1
2006	3,126	2,973	2,406	541	105	0	5	1
2007	3,126	2,973	2,406	601	85	0	5	1
2008	3,138	2,982	3,286	601	83	0	6	1
2009	3,138	2,982	3,270	601	138	2	6	1
2010	3,138	2,982	3,270	601	82	0	6	1
2011	3,138	2,977	3,288	683	156	2	6	1
2012	3,138	2,977	3,685	728	166	2	6	1
CUCS								
2001	1,595	1,059	776	340	72	41	6	1
2002	1,595	1,059	789	305	107	41	6	1
2003	1,595	1,059	1,102	412	125	41	6	1
2004	1,757	1,519	1,585	415	94	12	6	1
2005	1,808	1,561	1,585	416	94	12	6	1
2006	1,808	1,554	1,431	396	89	12	6	1
2007	1,808	1,554	1,592	396	89	12	6	1
2008	1,648	1,394	1,592	396	89	0	6	1
2009	1,648	1,423	1,489	398	89	0	6	1
2010	1,598	1,252	1,305	159	72	0	6	0
2011	1,598	1,184	2,758	144	72	0	6	0
2012	1,598	1,184	2,695	144	72	0	6	1
CUCSH								
2001	3,500	1,405	2,628	321	263	0	2	0
2002	3,500	1,010	2,628	321	169	0	0	0
2003	4,225	1,248	4,236	754	212	103	0	0
2004	4,226	2,400	4,252	721	196	105	2	4
2005	4,140	2,410	3,986	733	199	111	2	4
2006	4,331	3,843	4,913	786	232	109	2	6
2007	4,334	3,755	4,639	669	170	143	1	6
2008	4,458	3,877	5,239	648	83	143	1	5
2009	4,428	3,859	5,281	616	68	140	0	4
2010	4,462	3,890	5,822	620	70	166	1	4

FORMACIÓN Y DOCENCIA

Apoyos Académicos

SERVICIOS BIBLIOTECARIOS

Infraestructura de bibliotecas por entidad universitaria, 2001-2012

Cuadro 2.5.1

Entidad universitaria / Año	Total (m ²)	Servicio al público (m ²)	Estantería (m)	Asientos	Mesas	Cubiculos individuales	Cubiculos grupales	Salas de audiovisuales
2011	4,496	3,873	5,898	580	94	139	1	6
2012	5,979	5,318	5,711	676	140	139	1	5
CUTONALÁ								
2001	-	-	-	-	-	-	-	-
2002	-	-	-	-	-	-	-	-
2003	-	-	-	-	-	-	-	-
2004	-	-	-	-	-	-	-	-
2005	-	-	-	-	-	-	-	-
2006	-	-	-	-	-	-	-	-
2007	-	-	-	-	-	-	-	-
2008	-	-	-	-	-	-	-	-
2009	-	-	-	-	-	-	-	-
2010	-	-	-	-	-	-	-	-
2011	-	-	-	-	-	-	-	-
2012	27	7	10	8	3	0	0	0
CU regionales								
2001	5,746	4,144	2,935	1,171	249	20	37	4
2002	7,048	4,603	3,415	1,203	257	24	34	4
2003	13,130	9,088	6,340	2,101	529	58	46	6
2004	13,232	9,090	5,785	2,104	496	58	34	7
2005	12,950	10,428	6,440	2,000	448	25	34	5
2006	13,267	10,782	7,967	2,042	506	119	41	5
2007	17,868	14,120	11,793	2,161	553	130	39	5
2008	17,481	13,681	11,930	2,237	578	143	40	5
2009	17,510	13,689	12,131	2,224	598	136	33	3
2010	17,510	13,680	12,044	2,132	547	119	29	4
2011	17,510	13,683	12,267	2,731	678	87	35	5
2012	17,518	13,677	12,763	2,770	741	83	26	4
CUALTOS								
2001	2,300	1,889	180	333	70	0	13	2
2002	2,300	1,889	1,446	333	70	4	9	1
2003	1,560	1,236	804	184	38	4	0	1
2004	1,560	1,236	804	184	38	4	0	1
2005	1,260	1,196	1,260	184	38	3	0	0
2006	1,260	1,196	1,011	184	38	4	0	0
2007	1,560	1,204	1,265	184	38	0	0	1
2008	1,260	903	1,306	184	38	7	0	0
2009	1,183	832	1,344	184	38	8	0	0
2010	1,183	832	1,351	184	38	8	0	1

FORMACIÓN Y DOCENCIA

Apoyos Académicos

SERVICIOS BIBLIOTECARIOS

Infraestructura de bibliotecas por entidad universitaria, 2001-2012

Cuadro 2.5.1

Entidad universitaria / Año	Total (m ²)	Servicio al público (m ²)	Estantería (m)	Asientos	Mesas	Cubiculos individuales	Cubiculos grupales	Salas de audiovisuales
2011	1,183	831	1,358	368	38	8	6	1
2012	1,183	831	1,670	368	78	8	0	1
CUCIÉNEGA								
2001	1,082	475	475	218	25	0	8	0
2002	1,080	684	177	218	27	0	9	1
2003	1,080	684	1,165	239	27	0	9	0
2004	1,081	685	1,398	221	25	0	9	1
2005	1,080	810	1,599	218	25	0	9	0
2006	837	602	1,446	207	41	0	9	0
2007	5,665	4,283	3,404	568	87	2	9	1
2008	5,578	4,174	3,404	568	92	3	9	1
2009	5,578	4,174	3,404	588	121	2	9	0
2010	5,578	4,174	3,404	588	121	2	9	0
2011	5,578	4,182	3,404	631	132	4	9	0
2012	5,579	4,183	3,415	674	155	0	6	0
CUCOSTA								
2001	720	678	896	200	40	0	7	0
2002	720	678	126	200	40	0	7	0
2003	720	678	129	200	60	0	7	1
2004	720	678	130	164	60	0	7	1
2005	720	678	129	149	44	0	7	1
2006	720	591	90	164	57	0	7	1
2007	720	591	129	164	57	0	7	0
2008	720	583	217	164	57	7	7	0
2009	720	583	217	147	49	0	0	0
2010	720	580	221	132	48	7	0	0
2011	720	580	221	150	51	7	0	0
2012	720	580	221	150	51	7	0	0
CUCOSTASUR								
2001	695	381	376	221	49	0	0	1
2002	695	381	376	221	49	0	0	1
2003	695	381	1,230	216	79	0	0	1
2004	695	381	1,230	228	39	0	0	1
2005	715	515	1,230	251	32	0	0	1
2006	1,837	1,764	1,313	270	56	93	6	1
2007	1,837	1,764	1,313	441	68	102	6	1
2008	1,837	1,764	1,313	441	68	102	6	1
2009	1,837	1,764	1,313	441	68	102	6	1

FORMACIÓN Y DOCENCIA

Apoyos Académicos

SERVICIOS BIBLIOTECARIOS

Infraestructura de bibliotecas por entidad universitaria, 2001-2012

Cuadro 2.5.1

Entidad universitaria / Año	Total (m ²)	Servicio al público (m ²)	Estantería (m)	Asientos	Mesas	Cubiculos individuales	Cubiculos grupales	Salas de audiovisuales
2010	1,837	1,764	1,313	441	68	102	6	1
2011	1,837	1,764	1,313	649	85	68	6	1
2012	1,844	1,765	1,313	651	85	68	6	1
CULAGOS								
2001	-	-	-	-	-	-	-	-
2002	-	-	-	-	-	-	-	-
2003	690	537	84	100	14	0	9	1
2004	790	537	108	145	23	0	9	1
2005	790	366	108	145	23	0	6	1
2006	766	705	952	164	28	0	9	1
2007	766	705	1,489	167	20	0	6	1
2008	766	684	1,496	177	20	0	9	1
2009	766	669	1,526	161	19	0	9	1
2010	766	669	1,526	161	19	0	9	1
2011	766	666	1,591	186	22	0	9	1
2012	766	658	1,764	180	22	0	9	1
CUNORTE								
2001	101	30	185	21	24	0	0	0
2002	1,405	280	430	53	30	0	0	0
2003	1,405	280	475	253	35	0	0	0
2004	1,405	280	461	253	35	0	0	0
2005	1,405	1,141	461	253	35	0	0	0
2006	1,405	1,141	535	253	35	0	0	0
2007	878	790	1,552	176	111	15	0	0
2008	878	790	1,553	176	111	15	0	0
2009	984	883	1,685	176	111	15	0	0
2010	984	877	1,587	176	111	0	0	0
2011	984	877	1,709	183	118	0	0	0
2012	984	877	1,709	183	118	0	0	0
CUSUR								
2001	718	639	637	150	36	20	9	1
2002	718	639	637	150	36	20	9	1
2003	3,600	3,600	1,999	716	223	22	12	1
2004	3,600	3,600	1,200	716	223	22	0	1
2005	3,600	3,340	1,199	716	223	22	12	1
2006	3,600	2,401	1,199	716	223	22	10	1
2007	3,600	2,401	1,199	269	82	11	11	1
2008	3,600	2,401	1,199	337	121	9	9	1
2009	3,600	2,401	1,199	337	121	9	9	1

FORMACIÓN Y DOCENCIA

Apoyos Académicos

SERVICIOS BIBLIOTECARIOS

Infraestructura de bibliotecas por entidad universitaria, 2001-2012

Cuadro 2.5.1

Entidad universitaria / Año	Total (m ²)	Servicio al público (m ²)	Estantería (m)	Asientos	Mesas	Cubiculos individuales	Cubiculos grupales	Salas de audiovisuales
2010	3,600	2,401	1,199	260	71	0	5	1
2011	3,600	2,401	1,199	350	156	0	5	1
2012	3,600	2,401	1,199	350	156	0	5	1
CUVALLES								
2001	130	52	186	28	5	0	0	0
2002	130	52	223	28	5	0	0	0
2003	3,380	1,692	454	193	53	32	9	1
2004	3,381	1,693	454	193	53	32	9	1
2005	3,380	2,382	454	84	28	0	0	1
2006	2,842	2,382	1,420	84	28	0	0	1
2007	2,842	2,382	1,442	192	90	0	0	0
2008	2,842	2,382	1,443	190	71	0	0	1
2009	2,842	2,382	1,443	190	71	0	0	0
2010	2,842	2,382	1,443	190	71	0	0	0
2011	2,842	2,382	1,472	214	76	0	0	1
2012	2,842	2,382	1,472	214	76	0	0	0
SUV								
2005	40	25	24	6	1	0	0	0
2006	80	71	114	10	2	0	0	0
2007	80	71	114	10	2	0	0	0
2008	80	71	114	10	2	0	0	0
2009	80	71	145	10	2	0	0	0
2010	68	48	151	6	1	0	0	0
2011	68	48	151	10	5	0	0	0
2012	68	48	151	10	5	0	0	0
SEMS								
2001	9,595	6,090	5,937	2,363	512	5	7	1
2002	10,848	7,182	7,197	3,085	717	14	11	2
2003	12,712	7,718	9,301	3,490	889	86	19	5
2004	12,740	7,684	10,193	3,678	900	107	21	7
2005	12,548	9,297	11,718	3,619	884	81	27	9
2006	13,753	10,456	12,153	4,000	923	101	11	10
2007	15,739	12,373	12,836	4,627	1,164	67	48	13
2008	16,224	12,812	12,091	4,828	1,133	103	52	27
2009	18,190	14,619	15,299	5,035	1,146	107	45	29
2010	18,943	14,837	15,418	4,999	1,272	167	34	36
2011	20,023	15,830	16,072	5,182	1,378	187	30	34
2012	20,405	16,163	18,993	5,139	1,139	188	43	39

FORMACIÓN Y DOCENCIA

Apoyos Académicos

SERVICIOS BIBLIOTECARIOS

Infraestructura de bibliotecas por entidad universitaria, 2001-2012

Cuadro 2.5.1

Entidad universitaria / Año	Total (m ²)	Servicio al público (m ²)	Estantería (m)	Asientos	Mesas	Cubiculos individuales	Cubiculos grupales	Salas de audiovisuales
Bibliotecas públicas								
2001	9,990	6,372	16,916	416	129	8	13	0
2002	9,990	6,372	15,243	424	107	4	0	0
2003	9,555	5,936	15,243	424	107	4	0	0
2004	14,120	a 12,435	15,460	563	163	0	0	0
2005	14,120	12,580	19,485	604	149	0	2	1
2006	14,184	9,851	13,724	616	138	1	2	1
2007	14,184	9,851	4,303	605	146	0	1	2
2008	14,184	9,851	4,303	677	149	0	1	2
2009	14,184	7,275	4,303	689	152	0	1	2
2010	14,184	7,275	4,303	689	152	0	1	3
2011	14,326	7,417	4,303	770	162	0	1	3
2012	14,352	7,417	4,359	770	162	0	1	3
Biblioteca Iberoamericana "Octavio Paz"								
2001	1,175	983	176	98	28	0	0	0
2002	1,175	983	251	146	36	0	0	0
2003	1,175	983	251	146	36	0	0	0
2004	1,175	983	251	146	36	0	0	0
2005	1,175	983	251	146	36	0	0	0
2006	1,239	660	287	155	36	1	0	0
2007	1,239	660	287	155	36	0	0	0
2008	1,239	660	287	155	36	0	0	0
2009	1,239	660	287	155	36	0	0	0
2010	1,239	660	287	155	36	0	0	0
2011	1,381	802	287	236	46	0	0	0
2012	1,407	802	343	236	46	0	0	0
Biblioteca Pública "Benjamín Franklin"								
2001	915	869	1,049	64	28	0	13	0
2002	915	869	1,096	78	21	0	0	0
2003	480	433	1,096	78	21	0	0	0
2004	630	390	138	137	23	0	0	0
2005	630	535	3,883	176	23	0	0	0
2006	630	535	681	185	23	0	0	0
2007	630	535	751	185	23	0	0	0

FORMACIÓN Y DOCENCIA

Apoyos Académicos

SERVICIOS BIBLIOTECARIOS

Infraestructura de bibliotecas por entidad universitaria, 2001-2012

Cuadro 2.5.1

Entidad universitaria / Año	Total (m ²)	Servicio al público (m ²)	Estantería (m)	Asientos	Mesas	Cubiculos individuales	Cubiculos grupales	Salas de audiovisuales
2008	630	535	751	185	23	0	0	0
2009	630	535	751	185	23	0	0	0
2010	630	535	751	185	23	0	0	1
2011	630	535	751	185	23	0	0	1
2012	630	535	751	185	23	0	0	1
Biblioteca Pública del Estado de Jalisco "Juan José Arreola"								
2001	7,900	4,520	15,691	254	73	8	0	0
2002	7,900	4,520	13,896	200	50	4	0	0
2003	7,900	4,520	13,896	200	50	4	0	0
2004	12,315	11,062	15,071	280	104	0	0	0
2005	12,315	11,062	15,351	282	90	0	2	1
2006	12,315	8,656	12,757	276	79	0	2	1
2007	12,315	8,656	3,265	265	87	0	1	2
2008	12,315	8,656	3,265	337	90	0	1	2
2009	12,315	6,080	3,265	349	93	0	1	2
2010	12,315	6,080	3,265	349	93	0	1	2
2011	12,315	6,080	3,265	349	93	0	1	2
2012	12,315	6,080	3,265	349	93	0	1	2
AG								
2005	31	18	63	10	1	0	0	0
2006	197	166	63	12	2	0	0	1
2007	188	175	76	10	1	0	0	1
2008	188	175	85	17	4	0	0	1
2009	188	175	85	17	4	0	0	1
2010	30	17	14	15	15	14	14	14
2011	30	30	14	16	16	14	14	14
2012	52	23	14	21	20	14	14	14
COPLADI								
2005	31	18	63	10	1	0	0	0
2006	174	162	63	10	1	0	0	1
2007	174	162	74	10	1	0	0	1
2008	174	162	82	17	4	0	0	1
2009	174	162	82	17	4	0	0	1
2010	16	4	0	1	1	0	0	0
2011	16	16	0	2	2	0	0	0

FORMACIÓN Y DOCENCIA

Apoyos Académicos

SERVICIOS BIBLIOTECARIOS

Infraestructura de bibliotecas por entidad universitaria, 2001-2012

Cuadro 2.5.1

Entidad universitaria / Año	Total (m ²)	Servicio al público (m ²)	Estantería (m)	Asientos	Mesas	Cubiculos individuales	Cubiculos grupales	Salas de audiovisuales
2012	38	9	0	7	6	0	0	0
Biblioteca Digital de la Red de Bibliotecas								
2005	-	-	-	-	-	-	-	-
2006	23	4	0	2	1	0	0	0
2007	14	13	2	-	-	-	-	-
2008	14	13	3	0	0	0	0	0
2009	14	13	3	0	0	0	0	0
2010	14	14	14	14	14	14	14	14
2011	14	14	14	14	14	14	14	14
2012	14	14	14	14	14	14	14	14

FUENTES: 2001-2011, Dr. Marco Antonio Cortés Guardado, Rector General Sustituto, *Estadística Institucional. Cuarto informe de actividades, 2012-2013*. Universidad de Guadalajara, 2112 pp.1353-1361.
2012, Coordinación de Bibliotecas, bibliotecas públicas, unidad de bibliotecas de cada centro universitario, del SUV y del SEMS.

NOTAS: a) Se corrigieron sumas en los años 2004, en el rubro de servicios al público, en la entidad de bibliotecas

FECHA DE CORTE: Enero de 2013

FORMACIÓN Y DOCENCIA

Apoyos Académicos

SERVICIOS BIBLIOTECARIOS

Títulos y volúmenes de libros impresos en bibliotecas de la Red Universitaria, 1995-2012

Cuadro 2.5.2

Entidad universitaria / Acervo	Año													
	1995	1996	1997	1998	1999	2000	2005	2006	2007	2008	2009	2010	2011	2012
Red Universitaria														
Títulos	255,142	343,244	374,505	559,070	614,945	629,907	1,024,431	1,046,780	1,078,656	1,111,298	1,225,612	1,315,645	1,389,478	1,411,922
Volúmenes	382,474	538,184	578,680	805,748	916,974	974,831	1,660,353	1,723,381	1,756,285	1,854,169	1,995,164	2,229,433	2,312,414	2,362,265
Centros universitarios														
Títulos	105,213	148,923	171,004	228,121	239,626	255,856	442,282	470,555	489,134	501,956	520,448	535,438	568,868	571,859
Volúmenes	152,437	227,971	258,181	313,868	330,186	356,178	732,389	799,909	848,983	905,491	953,145	1,001,165	1,032,216	1,062,105
CU metropolitanos														
Títulos	87,247	119,901	130,686	188,983	192,687	201,365	290,542	302,553	312,622	319,443	327,300	330,402	342,894	351,044
Volúmenes	117,821	178,422	192,378	238,538	239,118	251,503	442,077	475,603	501,190	539,732	559,122	575,722	561,511	582,525
CUAAD														
Títulos	3,713	8,724	10,008	14,798	16,258	17,186	39,780	42,305	43,010	43,992	44,789	45,890	47,131	48,287
Volúmenes	6,024	13,080	14,606	19,988	21,505	22,435	55,331	60,111	61,895	64,911	66,297	67,975	69,445	71,272
CUCBA														
Títulos	7,457	13,094	14,868	11,598	14,758	16,584	20,770	23,851	25,270	26,073	27,753	28,691	31,754	33,291
Volúmenes	13,122	18,357	20,371	19,959	24,320	26,279	41,239	46,714	49,812	49,983	52,074	55,123	59,392	64,140
CUCEA														
Títulos	17,744	23,319	26,133	25,952	28,507	30,980	50,410	49,474	51,699	54,100	54,485	55,732	57,572	60,202
Volúmenes	26,670	32,138	35,607	34,107	35,504	40,315	104,461	108,409	119,277	121,589	123,487	125,957	130,436	137,183
CUCEI														
Títulos	17,976	23,264	25,321	35,080	24,021	22,230	31,059	31,193	32,913	34,656	34,772	37,771	36,419	39,115
Volúmenes	22,832	30,864	33,286	41,072	34,784	34,084	50,823	55,163	58,474	87,360	94,127	101,361	67,482	73,680
CUCS														
Títulos	9,229	6,500	7,601	8,670	10,050	10,609	20,194	22,649	23,627	24,479	25,978	20,073	21,340	21,263
Volúmenes	11,339	10,900	12,126	13,412	15,172	16,104	32,936	35,647	39,752	40,805	42,553	37,732	42,256	39,779
CUCSH														
Títulos	31,128	45,000	46,755	92,885	99,093	103,776	128,329	133,081	136,103	136,143	139,523	142,245	148,678	148,030
Volúmenes	37,834	73,083	76,382	110,000	107,833	112,286	157,287	169,559	171,980	175,084	180,584	187,574	192,500	195,062
CUTONALÁ														
Títulos	-	-	-	-	-	-	-	-	0	-	-	-	-	856
Volúmenes	-	-	-	-	-	-	-	-	0	-	-	-	-	1,409
CU regionales														
Títulos	17,966	29,022	40,318	39,138	46,939	54,491	151,740	168,002	176,512	182,513	193,148	205,036	225,974	220,815
Volúmenes	34,616	49,549	65,803	75,330	91,068	104,675	290,312	324,306	347,793	365,759	394,023	425,443	470,705	479,580
CUALTOS														
Títulos	1,122	1,973	2,983	3,994	4,605	6,694	16,467	17,481	19,844	20,976	22,311	23,724	24,747	27,182
Volúmenes	4,499	7,742	10,917	14,200	17,620	21,513	33,978	35,091	42,235	45,121	48,081	50,628	57,684	63,286
CUCIÉNEGA														
Títulos	7,250	8,815	15,515	16,057	17,854	18,988	30,283	33,051	33,524	35,700	35,627	41,715	45,375	38,284
Volúmenes	14,068	17,104	23,872	27,218	28,945	27,838	51,466	56,195	57,344	63,279	66,896	83,635	90,407	82,342
CUCOSTA														
Títulos	1,469	6,239	7,982	7,773	9,306	10,550	29,590	28,780	29,863	30,125	32,654	29,848	35,565	31,474
Volúmenes	4,287	9,679	12,337	13,982	17,308	22,627	49,210	51,690	54,332	55,721	61,839	60,683	69,055	65,030
CUCOSTASUR														
Títulos	6,535	8,495	10,243	6,701	10,710	11,442	16,568	22,412	22,526	20,017	20,983	23,414	24,308	24,308
Volúmenes	8,841	9,904	12,275	12,822	19,049	19,637	29,534	37,890	38,657	36,298	38,385	42,107	47,172	47,172
CULAGOS														
Títulos	-	-	-	-	-	-	17,400	20,040	20,785	24,835	25,697	26,644	29,872	29,500
Volúmenes	-	-	-	-	-	-	29,529	34,975	35,987	42,011	44,159	47,058	51,700	53,711
CUNORTE														
Títulos	-	-	-	-	-	1,200	14,474	17,445	19,075	19,694	21,274	22,237	22,965	27,173

FORMACIÓN Y DOCENCIA

Apoyos Académicos

SERVICIOS BIBLIOTECARIOS

Títulos y volúmenes de libros impresos en bibliotecas de la Red Universitaria, 1995-2012

Cuadro 2.5.2

Entidad universitaria / Acervo	Año													
	1995	1996	1997	1998	1999	2000	2005	2006	2007	2008	2009	2010	2011	2012
Volúmenes	-	-	-	-	-	2,500	28,852	35,392	37,978	39,647	43,146	45,136	47,102	58,996
CUSUR														
Títulos	1,590	3,500	3,595	4,613	4,464	4,962	15,116	15,803	17,088	17,088	19,280	21,151	25,027	25,465
Volúmenes	2,921	5,120	6,402	7,108	8,146	9,505	38,454	40,673	44,101	44,101	49,501	53,397	60,842	65,262
CUVALLES														
Títulos	-	-	-	-	-	655	11,842	12,990	13,807	14,078	15,322	16,303	18,115	17,429
Volúmenes	-	-	-	-	-	1,055	29,289	32,400	37,159	39,581	42,016	42,799	46,743	43,781
SUV														
Títulos	-	-	-	-	-	-	1,400	2,598	2,942	3,055	3,624	4,031	3,510	4,363
Volúmenes	-	-	-	-	-	-	2,000	4,260	4,759	4,979	5,957	6,489	5,828	6,767
SEMS														
Títulos	104,489	142,000	143,656	142,479	142,801	143,251	387,736	397,596	400,328	415,751	425,781	432,123	438,787	440,574
Volúmenes	174,788	252,205	254,593	272,568	342,217	378,385	579,252	589,397	592,043	624,310	633,185	682,345	699,892	701,457
Bibliotecas públicas														
Títulos	45,440	52,321	59,845	188,470	232,518	230,800	192,132	174,969	185,172	189,207	274,233	342,339	376,463	392,745
Volúmenes	55,249	58,008	65,906	219,312	244,571	240,268	345,655	328,521	309,184	317,801	401,114	537,441	572,485	589,506
Biblioteca Iberoamericana "Octavio Paz"														
Títulos	15,617	22,000	23,797	20,046	21,486	22,562	37,411	30,558	34,440	37,420	39,234	42,106	43,596	45,514
Volúmenes	22,992	24,168	26,195	25,252	26,604	27,727	52,701	43,031	49,775	51,108	54,764	54,183	56,593	59,250
Biblioteca Pública "Benjamín Franklin"														
Títulos	7,000	8,056	8,436	8,424	10,385	10,625	13,512	14,435	14,678	15,307	15,550	15,903	15,903	15,903
Volúmenes	8,000	8,652	9,042	9,060	11,158	11,900	18,536	20,234	20,776	21,665	21,949	22,588	22,588	22,588
Biblioteca Pública del Estado de Jalisco "Juan José Arreola"														
Títulos	22,823	22,265	27,612	160,000	200,647	197,613	141,209	129,976	136,054	136,480	219,449	284,330	316,964	331,328
Volúmenes	24,257	25,188	30,669	185,000	206,809	200,641	274,418	265,256	238,633	245,028	324,401	460,670	493,304	507,668
AG														
Títulos	-	-	-	-	-	-	881	1,062	1,080	1,329	1,526	1,714	1,850	2,381
Volúmenes	-	-	-	-	-	-	1,057	1,294	1,316	1,588	1,763	1,993	1,993	2,430
COPLADI														
Títulos	-	-	-	-	-	-	881	1,062	1,080	1,266	1,462	1,647	1,783	2,315
Volúmenes	-	-	-	-	-	-	1,057	1,294	1,316	1,525	1,699	1,926	1,926	2,364
Biblioteca Digital de la Universidad de Guadalajara														
Títulos	-	-	-	-	-	-	-	-	-	63	64	67	67	66
Volúmenes	-	-	-	-	-	-	-	-	-	63	64	67	67	66

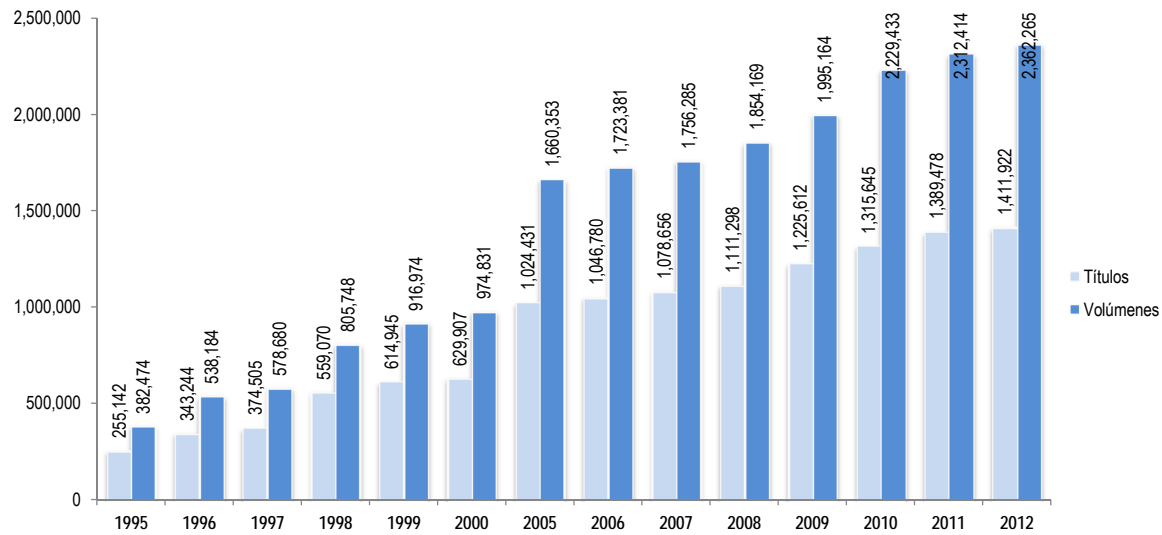
FUENTES: 1995-2011, Dr. Marco Antonio Cortés Guardado, Rector General Sustituto, *Estadística Institucional. Cuarto Informe de actividades, 2011-2012*. Universidad de Guadalajara, 2012, pp. 1362-1363.
2012, Coordinación de Bibliotecas, bibliotecas públicas, unidad de bibliotecas de cada centro universitario, del SUV y del SEMS.

FECHA DE CORTE: Enero de 2013.

SERVICIOS BIBLIOTECARIOS

Títulos y volúmenes de libros impresos en bibliotecas de la Red Universitaria, 1995-2012

Gráfica 2.5.2a



FUENTE: Elaborada por la COPLADI con base en información del Cuadro 2.5.2.

FORMACIÓN Y DOCENCIA

Apoyos Académicos

SERVICIOS BIBLIOTECARIOS

Suscripciones a revistas científicas y de divulgación por entidad universitaria, 2000-2011

Cuadro 2.5.3

Entidad universitaria / Tipo de revistas	Año												
	2000	2001	2002	2003	2004	2005	2006	2007	2008	2009	2010	2011	2012
Red Universitaria	1,542	1,392	1,444	8,916	12,791	13,588	15,388	14,348	15,261	15,145	15,657	17,169	18,089
Impresas	-	1,329	1,430	1,999	1,737	1,815	2,126	1,162	911	1,025	1,049	1,168	887
Electrónicas (individuales)	-	63	14	417	375	253	112	36	850	5	108	1	1,202
Electrónicas (en bases de datos)	-	0	0	6,500	10,679	11,520	13,150	13,150	13,500	14,115	14,500	16,000	16,000
Centros universitarios	1,364	1,267	1,319	2,275	2,010	2,040	2,113	1,084	951	916	1,005	998	1,898
Impresas	-	1,222	1,305	1,858	1,635	1,787	2,001	1,048	797	911	897	997	697
Electrónicas (individuales)	-	45	14	417	375	253	112	36	154	5	108	1	1,201
CU metropolitanos	1,144	947	988	1,826	1,458	1,338	1,383	579	658	506	561	508	1,519
Impresas	-	919	984	1,426	1,099	1,101	1,287	543	506	506	456	508	319
Electrónicas (individuales)	-	28	4	400	359	237	96	36	152	0	105	0	1,200
CUAAD	35	17	28	44	51	83	153	29	44	48	29	146	17
Impresas	-	17	28	44	51	83	153	29	44	48	29	146	17
Electrónicas (individuales)	-	0	0	0	0	0	0	0	0	0	0	0	0
CUCBA	42	135	155	195	157	135	110	51	73	76	87	22	13
Impresas	-	135	153	180	141	102	90	51	73	76	87	22	13
Electrónicas (individuales)	-	0	2	15	16	33	20	0	0	0	0	0	0
CUCEA	245	200	160	198	284	276	254	148	157	120	144	89	94
Impresas	-	182	160	198	284	276	254	148	157	120	144	89	94
Electrónicas (individuales)	-	18	0	0	0	0	0	0	0	0	0	0	0
CUCEI	169	190	210	330	269	332	224	143	257	68	130	19	5
Impresas	-	187	208	262	196	261	185	107	105	68	25	19	5
Electrónicas (individuales)	-	3	2	68	73	71	39	36	152	0	105	0	0
CUCS	493	238	269	800	507	328	168	71	70	70	79	59	1,252
Impresas	-	238	269	530	237	195	131	71	70	70	79	59	52
Electrónicas (individuales)	-	0	0	270	270	133	37	0	0	0	0	0	1,200
CUCSH	160	167	166	259	190	184	474	137	57	124	92	173	138
Impresas	-	160	166	212	190	184	474	137	57	124	92	173	138
Electrónicas (individuales)	-	7	0	47	0	0	0	0	0	0	0	0	0
CUTONALÁ	-	-	-	-	-	-	-	-	-	-	-	-	0
Impresas	-	-	-	-	-	-	-	-	-	-	-	-	0
Electrónicas (individuales)	-	-	-	-	-	-	-	-	-	-	-	-	0
CU regionales	220	320	331	449	552	702	730	505	293	410	444	490	379
Impresas	-	303	321	432	536	686	714	505	291	405	441	489	378
Electrónicas (individuales)	-	17	10	17	16	16	16	0	2	5	3	1	1
CUALTOS	35	98	68	46	64	39	40	8	4	1	17	22	15
Impresas	-	98	65	46	64	39	40	8	4	1	17	22	15
Electrónicas (individuales)	-	0	3	0	0	0	0	0	0	0	0	0	0
CUCIÉNEGA	36	30	3	0	46	150	150	150	33	37	38	116	37
Impresas	-	28	1	0	46	150	150	150	33	37	38	116	37
Electrónicas (individuales)	-	2	2	0	0	0	0	0	0	0	0	0	0
CUCOSTA	7	31	31	144	55	139	176	32	15	85	107	42	16
Impresas	-	31	31	128	39	123	160	32	15	85	107	42	16
Electrónicas (individuales)	-	0	0	16	16	16	16	0	0	0	0	0	0

FORMACIÓN Y DOCENCIA

Apoyos Académicos

SERVICIOS BIBLIOTECARIOS

Suscripciones a revistas científicas y de divulgación por entidad universitaria, 2000-2011

Cuadro 2.5.3

Entidad universitaria / Tipo de revistas	Año												
	2000	2001	2002	2003	2004	2005	2006	2007	2008	2009	2010	2011	2012
CUCOSTASUR	77	73	129	111	92	129	116	61	62	58	40	72	52
Impresas	-	73	129	111	92	129	116	61	62	58	40	72	52
Electrónicas (individuales)	-	-	0	0	0	0	0	0	0	0	0	0	0
CULAGOS	-	-	-	-	52	124	113	54	49	45	44	43	24
Impresas	-	-	-	-	52	124	113	54	49	45	44	43	24
Electrónicas (individuales)	-	-	-	-	0	0	0	0	0	0	0	0	0
CUNORTE	5	8	7	57	150	0	66	99	52	73	108	88	108
Impresas	-	5	7	57	150	0	66	99	52	70	108	88	108
Electrónicas (individuales)	-	3	0	0	0	0	0	0	0	3	0	0	0
CUSUR	55	62	72	80	55	61	51	31	52	92	59	90	92
Impresas	-	50	67	79	55	61	51	31	50	90	59	89	91
Electrónicas (individuales)	-	12	5	1	0	0	0	0	2	2	0	1	1
CUVALLES	5	18	21	11	38	60	18	70	26	19	31	17	35
Impresas	-	18	21	11	38	60	18	70	26	19	28	17	35
Electrónicas (individuales)	-	0	0	0	0	0	0	0	0	0	3	0	0
SUV	-	-	-	-	-	3	11	18	29	9	10	2	6
Impresas	-	-	-	-	-	3	11	18	29	9	10	2	5
Electrónicas (individuales)	-	-	-	-	-	0	0	0	0	0	0	0	1
SEMS	0	0	0	0	0	4	63	43	43	15	2	0	0
Impresas	-	0	0	0	0	4	63	43	43	15	2	0	0
Electrónicas (individuales)	-	0	0	0	0	0	0	0	0	0	0	0	0
Bibliotecas públicas	178	125	77	141	102	16	51	53	42	90	135	146	182
Impresas	-	107	125	141	102	16	51	53	42	90	135	146	182
Electrónicas (individuales)	-	18	0	0	0	0	0	0	0	0	0	0	0
Biblioteca Iberoamericana "Octavio Paz"	26	6	9	10	10	10	11	16	14	2	11	22	29
Impresas	-	6	9	10	10	10	11	16	14	2	11	22	29
Electrónicas (individuales)	-	0	0	0	0	0	0	0	0	0	0	0	0
Biblioteca Pública "Benjamín Franklin"	100	72	68	77	0	0	0	0	0	0	0	0	0
Impresas	-	54	68	77	0	0	0	0	0	0	0	0	0
Electrónicas (individuales)	-	18	0	0	0	0	0	0	0	0	0	0	0
Biblioteca Pública del Estado de Jalisco "Juan José Arreola"	52	47	48	54	92	6	40	37	28	88	124	124	153
Impresas	-	47	48	54	92	6	40	37	28	88	124	124	153
Electrónicas (individuales)	-	-	-	-	-	0	0	0	0	0	0	0	0
AG	0	0	0	6,500	10,679	11,525	13,150	13,150	14,196	14,115	14,505	16,023	16,003
Impresas	0	0	0	0	0	5	0	0	0	0	5	23	3
Electrónicas (individuales)	0	0	0	0	0	0	0	0	696	0	0	0	0
Electrónicas en bases de datos	-	-	-	6,500	10,679	11,520	13,150	13,150	13,500	14,115	14,500	16,000	16,000
COPLADI	-	-	-	-	-	5	-	-	-	-	5	23	3
Impresas	-	-	-	-	-	5	-	-	-	-	5	23	3
Electrónicas (individuales)	-	-	-	-	-	-	-	-	-	-	-	-	-

FORMACIÓN Y DOCENCIA

Apoyos Académicos

SERVICIOS BIBLIOTECARIOS

Suscripciones a revistas científicas y de divulgación por entidad universitaria, 2000-2011

Cuadro 2.5.3

Entidad universitaria / Tipo de revistas	Año												
	2000	2001	2002	2003	2004	2005	2006	2007	2008	2009	2010	2011	2012
Biblioteca Digital de la Universidad de Guadalajara	0	0	0	6,500	10,679	11,520	13,150	13,150	14,196	14,115	14,500	16,000	16,000
Impresas	0	0	0	0	0	0	0	0	0	0	0	0	0
Electrónicas (individuales)	0	0	0	0	0	0	0	0	696	0	0	0	0
Electrónicas en bases de datos	-	0	0	6,500	10,679	11,520	13,150	13,150	13,500	14,115	14,500	16,000	16,000

FUENTES: 2000-2011, Dr. Marco Antonio Cortés Guardado, Rector General Sustituto, *Estadística Institucional. Cuarto informe de actividades, 2011-2012* Universidad de Guadalajara, 2012, pp. 1365-1366.
 2012, Coordinación de Bibliotecas, bibliotecas públicas, unidad de bibliotecas de cada centro universitario, del SUV y del SEMS.

FECHA DE CORTE: Enero de 2013.

SERVICIOS BIBLIOTECARIOS

Bases de datos con revistas a texto completo en la Biblioteca Digital, 2000-2012

Cuadro 2.5.4

Base de datos	Año													
	2000	2001	2002	2003	2004	2005	2006	2007	2008	2009	2010	2011	2012	
American Chemical Society (ACS)	-	-	-	-	-	-	-	-	-	-	-	-	√	
American Institute of Physics (AIP)	-	-	-	-	-	-	-	-	-	-	-	-	√	
American Physical Society (APS)	-	-	-	-	-	-	-	-	-	-	-	-	√	
AMS Journals	-	-	-	-	-	-	-	-	-	-	-	√	√	
ASPP-IEEE	-	-	-	-	-	√	√	√	√	-	√	-	√	
BioOne	-	-	-	-	-	-	-	-	-	-	-	-	√	
CSIC-CINDOC	-	-	-	-	-	-	-	√	√	√	√	√	√	
DIALNET	-	-	-	-	-	-	-	√	√	√	√	√	√	
Ebsco Academic Search (Versión Complete 2010)	-	-	-	-	-	√	√	√	√	√	√	√	√	
Ebsco Biomedical Reference Collection	-	-	-	-	-	-	-	-	-	-	√	√	√	
Ebsco Business Source Premier (Versión Complete 2010)	-	-	-	-	√	√	√	√	√	√	√	√	√	
Ebsco Communications & Mass Media Complete	-	-	-	-	-	-	-	-	-	√	√	√	√	
Ebsco Computers & Applied Sciences Complete	-	-	-	-	-	-	-	-	-	√	√	√	√	
Ebsco Dynamed	-	-	-	-	-	-	-	-	-	-	-	√	√	
Ebsco Host Electronic Journal Services	-	-	-	-	-	√	√	√	√	√	√	-	√	
Ebsco Fuente Académica	-	-	-	-	-	√	√	√	√	√	√	√	√	
Ebsco Health Business Full Text	-	-	-	-	-	√	√	√	√	√	√	√	√	
Ebsco Health Source Nursing Academic	-	-	-	-	-	√	√	√	√	√	√	√	√	
Ebsco MAS Ultra - School Edition	-	-	-	-	-	-	-	-	-	-	√	√	√	
Ebsco Master File Premier	-	-	-	-	-	√	√	√	√	√	√	√	√	
Ebsco Mediclatina	-	-	-	-	-	√	√	√	√	√	√	√	√	
Ebsco Newspaper Source	-	-	-	-	-	√	√	√	√	√	√	√	√	
Ebsco Professional Development Collection	-	-	-	-	-	√	√	√	√	√	√	√	√	
Ebsco SciINDEX with full text	-	-	-	-	-	-	-	-	-	√	√	√	√	
Ebsco Psychology & Development Collection	-	-	-	-	-	-	-	-	-	-	√	√	√	
Forestry Compendium	-	-	-	-	√	√	√	√	√	√	√	√	√	
Gale Academic One File Unique	-	-	-	-	-	-	-	-	-	-	-	√	√	
Gale Informe	-	-	-	-	-	-	-	-	-	-	-	√	√	
Gale Global Issues in Context	-	-	-	-	-	-	-	-	-	-	-	√	√	
Informe Académico	-	-	-	-	√	-	-	-	-	-	-	-	-	
Internet Securities	-	-	-	-	-	√	√	√	√	√	√	√	√	
IOPscience	-	-	-	-	-	-	-	-	-	-	-	-	√	
IQOM de Inteligencia Comercial	-	-	-	-	-	-	-	√	√	√	√	√	√	
Journals Ovid Full Text	-	-	-	-	-	√	√	√	√	√	√	-	-	
JSTOR Art & Sciences I	-	-	-	-	-	-	-	-	-	-	-	-	√	
JSTOR Art & Sciences III	-	-	-	-	-	-	-	-	-	-	-	-	√	
JSTOR Art & Sciences IV	-	-	-	-	-	-	-	-	-	-	-	-	√	
JSTOR Art & Sciences V	-	-	-	-	-	-	-	-	-	-	-	-	√	
JSTOR Business I	-	-	-	-	-	-	-	-	-	-	-	-	√	
JSTOR Life Sciences	-	-	-	-	-	-	-	-	-	-	-	-	√	
MathSciNet	-	-	-	-	-	-	-	-	-	-	-	√	√	
Nature	-	-	-	-	-	√	√	√	√	√	√	√	√	
Project MUSE	-	-	-	-	-	√	√	√	√	-	-	-	-	
ProQuest 5000 (Versión Central 2010) paquete multidisciplinario de bases de datos cuyos títulos y cantidad varían.	√	√	√	√	√	√	√	√	√	√	√	√	√	
ProQuest ABI/INFORM Global	√	√	√	√	√	√	√	√	√	√	-	-	-	
ProQuest Academic Research Library	√	√	√	√	√	√	√	√	√	√	-	-	-	
ProQuest Accounting and Tax add On ABI	-	-	-	-	-	-	-	-	-	√	-	-	-	
ProQuest Agriculture Journals	-	-	-	√	√	√	√	√	√	√	-	-	-	
ProQuest Applied Science & Technology Plus	√	√	√	√	-	-	-	-	-	-	-	-	-	
ProQuest Asian Business and Reference	-	-	-	-	-	-	-	-	-	√	-	-	-	
ProQuest Banking Information Source	-	-	-	-	-	-	-	-	-	√	-	-	-	
ProQuest Biology Journals	-	-	√	√	√	√	√	√	√	-	-	-	-	
ProQuest Career & Technical Education	√	√	√	-	-	-	-	-	-	√	-	-	-	
ProQuest Computing	√	√	√	√	√	√	√	√	√	√	-	-	-	
ProQuest Criminal Justice Periodicals Index	-	-	-	-	-	-	-	-	-	√	-	-	-	
ProQuest Education Complete	√	√	√	√	-	-	-	-	-	√	-	-	-	
ProQuest General Science Plus	√	√	√	√	-	-	-	-	-	-	-	-	-	
ProQuest Health	√	√	√	√	√	√	√	√	√	√	-	-	-	
ProQuest Hoover's Online	-	-	-	-	-	-	-	-	-	√	-	-	-	
ProQuest Junior Quest	-	-	-	-	√	√	√	√	√	√	-	-	-	
ProQuest Medical Library	√	√	√	√	√	√	√	√	√	√	-	-	-	
ProQuest Newstand	-	-	-	-	-	-	-	-	-	√	-	-	-	

SERVICIOS BIBLIOTECARIOS

Bases de datos con revistas a texto completo en la Biblioteca Digital, 2000-2012

Cuadro 2.5.4

Base de datos	Año													
	2000	2001	2002	2003	2004	2005	2006	2007	2008	2009	2010	2011	2012	
ProQuest Nursing and Allied Health										√				
ProQuest OxResearch										√				
ProQuest Psychology Journals	-	-	√	√	√	√	√	√	√	√				
ProQuest Science Journals										√				
ProQuest Snapshots Series										√				
ProQuest Social Science Plus	√	√	√	√	-	-	-	-	-	-	-	-	-	
ProQuest SSRN Working Papers										√				
ProQuest Telecommunications	√	√	√	√	√	√	√	√	√	√				
ProQuest Theses en texto completo										√				
PsycARTICLES	-	-	-	-	-	-	-	√	√	√			√	
SAGE Humanities and Social Sciences (HSS) paquete de revistas que sustituye a las colecciones temáticas	-	-	-	-	-	-	-	-	-	-	-	-	√	
SAGE Communication Studies	-	-	-	-	-	√	√	√	√	√	√	√	-	
SAGE Criminology	-	-	-	-	-	√	√	√	√	√	√	√	-	
SAGE Education	-	-	-	-	-	√	√	√	√	√	√	√	-	
SAGE Political Science	-	-	-	-	-	√	√			√	√	√	-	
SAGE Psychology	-	-	-	-	-	√	√			√	√	√	-	
SAGE Sociology	-	-	-	-	-	√	√	√	√	√	√	√	-	
Science AAAs	-	-	-	-	-	-	-	-	-	-	-	√	√	
Science Direct - Business Management and Accounting Collection	-	-	-	-	-	-	-	-	-	-	√	√	√	
Science Direct- Freedom Collection	-	-	-	-	-	-	-	-	-	-	-	-	√	
Science Direct - Health Science Collection	-	-	-	-	-	-	-	-	-	-	√	√	√	
Science Direct - Social Science Collection	-	-	-	-	-	-	-	-	-	-	√	√	√	
Science in Context	-	-	-	-	-	-	-	-	-	-	-	-	√	
Source OCDE	-	-	-	-	-	√	√	√	√	√	√	√	√	
URBADOCS	-	-	-	-	-	-	-	√	√	√				
Vlex Global	-	-	-	-	-	-	-	-	-	-	-	√	√	
Wilson Applied Science & Technology Full Text	-	-	-	-	√	√	√	√	√	-	-	-	-	
Wilson Art Full Text (Wilson)	-	-	-	-	√	√	√	√	√	-	-	-	-	
Wilson Biological & Agricultural Index (Wilson)	-	-	-	-	√	√	√	√	√	-	-	-	-	
Wilson Education Full Text (Wilson)	-	-	-	-	√	√	√	√	√	-	-	-	-	
Humanities Full Text (Wilson)	-	-	-	-	√	√	√	√	√	-	-	-	-	
Wilson Index to Legal Periodicals & Books	-	-	-	-	√	√	√	√	√	-	-	-	-	
Wilson Library Literature & Information Science Full Text	-	-	-	-	√	√	√	√	√	-	-	-	-	
Wilson Readers' Guide Full Text	-	-	-	-	√	√	√	√	√	-	-	-	-	
Wilson Social Sciences Full Text	-	-	-	-	√	√	√	√	√	-	-	-	-	
Wilson Wilson Business Full Text	-	-	-	-	√	√	√	√	√	-	-	-	-	

FUENTES: 2000-2011, Dr. Marco Antonio Cortés Guardado, Rector General Sustituto, *Estadística Institucional. Cuarto informe de actividades, 2011-2012*. Universidad de Guadalajara, 2012, pp.1367-1368.

2012, Coordinación de Bibliotecas, bibliotecas públicas, unidad de bibliotecas de cada centro universitario, del SUIV y del SEMS.

NOTAS: El paquete multidisciplinario del ProQuest 5000 es un conjunto de 11 bases de datos, algunas de las cuales se reportaron para el año 2009 y otras son nuevas para el año 2010. La permanencia de las bases en este paquete es variable año con año dependiendo directamente del proveedor. Para mayor detalle del contenido de las bases consultar el siguiente link: <http://wds.biblio.udg.mx/bases-de-datos>

A partir de 2012 el editor SAGE ya no suscribió el acceso a las colecciones temáticas, ofertando un paquete denominado SAGE Humanities and Social Sciences el cual presenta un incremento en el contenido.

FECHA DE CORTE: Enero de 2013.

FORMACIÓN Y DOCENCIA

Apoyos Académicos

SERVICIOS BIBLIOGRÁFICOS

Bases de datos referenciales en la Biblioteca Digital, 2000-2012

Cuadro 2.5.5

Bases de datos	Año												
	2000	2001	2002	2003	2004	2005	2006	2007	2008	2009	2010	2011	2012
Agrícola	-	-	-	√	√	√	√	√	√	√	√	√	√
Animal Health and Production Compendium	-	-	-	-	-	-	-	-	√	√	√	√	√
Annual Reviews	-	-	-	-	-	-	-	-	-	-	-	-	√
ASFA Aquatic Sciences and Fisheries Abstracts	√	-	-	√	√	√	√	√	√	√	√	√	√
Biological Abstracts	-	-	-	√	√	√	√	√	√	√	√	√	√
Biological Sciences	√	-	-	-	-	-	-	-	-	-	-	-	-
Biotechnology Abstracts	-	-	-	√	√	√	√	√	√	√	√	√	-
Cab Abstracts	-	-	-	√	√	√	√	√	-	-	-	-	-
Cab Direct	-	-	-	√	√	√	√	√	-	-	-	-	-
Cinahl	-	-	-	√	√	√	√	√	√	√	√	√	√
Current Contents Connect	√	√	√	√	√	√	√	√	√	√	√	√	√
Econlit	-	-	-	-	√	√	√	√	√	√	√	√	√
Embase	-	-	-	√	√	-	-	-	-	-	-	-	-
Environmental Science & Pollution Management	-	-	-	√	√	√	√	√	√	√	√	√	√
Eric	-	-	-	√	√	√	√	√	√	√	√	√	√
First Search	-	-	-	-	√	√	-	-	-	-	-	-	-
Food Science and Technologies Abstracts	-	-	-	√	√	√	√	√	√	√	√	√	√
Forest Science	-	-	-	-	√	√	√	√	√	√	√	√	√
Journal Citation Report (JCR)	-	-	-	-	-	-	-	-	-	-	-	-	√
International Pharmaceutical Abstracts	-	-	-	√	√	√	√	√	√	√	√	√	√
Medline	-	-	-	√	√	√	√	√	√	√	√	√	√
Proquest Dissertation Abstracts	-	-	-	√	√	√	√	√	√	√	-	-	-
Psyclit	-	-	-	√	√	-	-	-	-	-	-	-	-
Spycinfo	-	-	-	-	-	√	√	√	√	√	√	√	√
Scifinder Scholar	-	-	-	√	√	√	√	√	√	√	√	√	√
Sportdiscus	-	-	-	√	√	√	√	√	√	√	√	√	√
Web of Science	√	√	√	√	√	√	√	√	√	√	√	√	√

FUENTES: 2000-2011, Dr. Marco Antonio Cortés Guardado, Rector General Sustituto, *Estadística Institucional. Cuarto Informe de actividades, 2011-2012*. Universidad de Guadalajara, 2012, p. 1369.
2012, Coordinación de Bibliotecas, bibliotecas públicas, unidad de bibliotecas de cada centro universitario, del SUV y del SEMS.

FECHA DE CORTE: Enero de 2013

FORMACIÓN Y DOCENCIA

Apoyos Académicos

SERVICIOS BIBLIOTECARIOS

Bases de datos con libros electrónicos en la Biblioteca Digital, 2003-2012

Cuadro 2.5.6

Base de datos	Año									
	2003	2004	2005	2006	2007	2008	2009	2010	2011	2012
Colecciones multidisciplinarias de libros										
Ebookenciclo	-	-	-	-	-	-	-	-	-	√
E-brary	√	√	√	√	√	√	√	√	√	√
E-libro	-	-	-	-	√	√	√	√	√	√
Librisite	-	-	-	-	-	-	-	-	-	√
MyLibrary	-	-	-	-	-	-	-	-	-	√
Netlibrary	√	√	√	√	√	√	√	√	√	√
SpringerLink	-	-	-	-	√	-	-	-	√	√
Enciclopedias y diccionarios										
Britannica Academic Edition	-	-	-	-	-	-	-	-	-	√
Britannica Image Quest	-	-	-	-	-	-	-	-	-	√
Britannica Moderna	-	-	-	-	-	-	-	-	-	√
Britannica Universal Mienciclo	-	-	-	-	-	-	-	√	√	-
Enciclonet	-	-	-	-	-	-	-	-	-	√
Mienciclo Hispánica Universal	-	-	-	-	-	-	-	-	-	√
Mienciclo Aula Digital	-	-	-	-	-	-	-	-	-	√
Ocenet	√	√	√	√	√	√	√	√	√	√
Springer Reference	-	-	-	-	-	-	-	-	-	√
Thomson Gale	-	-	-	-	√	√	√	√	√	√

FUENTES: 2003-2011, Dr. Marco Antonio Cortés Guardado, Rector General Sustituto, *Estadística Institucional. Cuarto informe de actividades, 2011-2012*. Universidad de Guadalajara, 2012 p 1370.
 2012, Coordinación de Bibliotecas, bibliotecas públicas, unidad de bibliotecas de cada centro universitario, del SUV y del SEMS.

NOTAS: A partir de 2012 el editor Mienciclo modificó el nombre de Britannica Universal Mienciclo por Mienciclo Hispánica Universal.

FECHA DE CORTE: Enero de 2013.

FORMACIÓN Y DOCENCIA

Apoyos Académicos

SERVICIOS BIBLIOTECARIOS

Servicios proporcionados por la Red de Bibliotecas, 2000-2011

Cuadro 2.5.7

Servicio	Año												
	2000	2001	2002	2003	2004	2005	2006	2007	2008	2009	2010	2011	2012
Total	11,755,583	14,944,248	15,248,978	17,253,708	19,351,220	21,917,772	22,337,518	19,908,055	20,395,471	20,094,277	22,236,443	23,604,407	25,231,650
Búsquedas en el catálogo público en línea	-	-	-	1,459,137	2,408,126	4,512,741	5,373,876	5,358,680	6,244,337	9,241,079	11,365,094	11,857,513	13,183,319
Búsquedas en publicaciones electrónicas	312,110	103,707	338,968	319,091	663,510	1,044,398	1,297,937	1,384,768	1,678,983	1,788,773	2,683,160	3,092,866	3,133,073
Consulta	2,254,348	2,713,778	2,368,674	2,408,769	2,307,501	2,399,297	2,331,944	2,182,475	1,807,335	1,522,969	1,154,283	1,550,140	1,788,222
Diseminación selectiva de la información	497	84	77	264	323	278	6,505	6,646	6,737	36,089	11,762	12,180	10,809
Documentación	1,446	259	590	1,794	956	3,965	13,886	257	99	369	346	350	386
Formación de usuarios	6,822	6,111	12,258	17,826	13,600	36,232	80,104	39,721	50,890	59,802	40,145	41,086	38,397
Fotocopias	4,810,413	2,559,077	3,312,852	2,576,473	3,148,229	3,269,812	3,174,166	2,814,227	2,912,009	1,001,594	1,359,882	1,313,223	1,677,891
Préstamo de cubículos	17,979	27,479	19,619	27,786	19,793	21,234	33,019	17,034	10,021	14,039	14,455	15,443	15,627
Préstamo externo	514,848	905,967	1,439,740	1,472,482	1,341,313	1,283,324	1,415,198	1,282,277	1,538,605	1,456,442	1,228,180	1,488,316	1,333,814
Préstamo interno	3,661,177	8,462,473	7,507,585	8,705,986	8,996,657	8,558,329	7,729,301	6,249,866	5,720,047	4,640,244	3,979,747	4,051,270	3,870,287
Préstamo interbibliotecario	67	4	16	544	122	471	1,944	526	234	260	243	416	769
Revistas impresas consultadas	162,022	150,809	241,204	209,774	404,968	742,441	833,994	517,258	363,859	260,953	327,484	109,434	105,982
Otros servicios	13,854	14,500	7,395	53,782	46,122	45,250	45,644	54,320	62,315	71,662	71,662	72,170	73,073

FUENTES: 2000-2011, Dr. Marco Antonio Cortés Guardado, Rector General Sustituto, *Estadística Institucional Cuarto informe de actividades, 2011-2012* Universidad de Guadalajara, 2012, p 1371.
2012, Coordinación de Bibliotecas, bibliotecas públicas, unidad de bibliotecas de cada centro universitario, del SUV y del SEMS.

FECHA DE CORTE: Enero de 2013.

FORMACIÓN Y DOCENCIA

Apoyos Académicos

**SERVICIOS BIBLIOTECARIOS
2012**

Cuadro 2.5.8

Entidad universitaria	Año								
	2000	2001	2002	2003	2008	2009	2010	2011	2012
Red Universitaria									
Bibliotecas	152	152	154	154	169	167	164	164	167
Número de usuarios	2,769,408	3,833,820	5,037,319	5,668,384	5,478,135	5,334,966	5,300,063	5,201,400	5,315,489
Asistencia promedio diaria	10,652	14,745	19,374	21,801	21,070	20,519	20,385	20,005	20,444
Centros universitarios									
Bibliotecas	39	39	41	41	43	43	40	40	41
Número de usuarios	1,856,571	2,499,240	3,735,282	4,366,893	3,734,290	3,242,222	3,147,620	3,306,256	3,561,349
Asistencia promedio diaria	7,141	9,612	14,366	16,796	14,363	12,470	12,106	12,716	13,697
CU metropolitanos									
Bibliotecas	27	28	30	30	32	32	29	29	30
Número de usuarios	1,720,436	1,802,485	2,361,347	2,643,005	2,659,740	2,031,781	2,132,330	2,114,153	2,364,166
Asistencia promedio diaria	6,617	6,933	9,082	10,165	10,230	7,815	8,201	8,131	9,093
CUAAD									
Bibliotecas	1	4	4	4	4	4	4	4	4
Número de usuarios	69,144	69,956	159,400	162,773	145,918	131,568	137,560	160,967	163,743
Asistencia promedio diaria	266	269	613	626	561	506	529	619	630
CUCBA									
Bibliotecas	1	3	3	3	4	4	4	4	4
Número de usuarios	133,693	146,535	155,777	152,959	117,752	120,758	114,987	117,257	117,149
Asistencia promedio diaria	514	564	599	588	453	464	442	451	451
CUCEA									
Bibliotecas	1	1	1	1	1	1	1	1	1
Número de usuarios	320,644	465,164	863,600	889,543	812,800	610,079	573,634	591,730	652,169
Asistencia promedio diaria	1,233	1,789	3,322	3,421	3,126	2,346	2,206	2,276	2,508
CUCEI									
Bibliotecas	5	4	4	4	4	4	4	4	4
Número de usuarios	693,540	605,803	618,262	666,922	655,539	330,889	367,257	435,231	544,976
Asistencia promedio diaria	2,667	2,330	2,378	2,565	2,521	1,273	1,413	1,674	2,096
CUCS									
Bibliotecas	3	3	3	3	4	4	2	2	2
Número de usuarios	196,100	209,025	256,835	394,432	167,432	211,011	212,953	403,544	450,302
Asistencia promedio diaria	754	804	988	1,517	644	812	819	1,552	1,732
CUCSH									
Bibliotecas	16	13	15	15	15	15	14	14	14
Número de usuarios	307,315	306,002	307,473	376,376	760,299	627,476	725,939	405,424	435,578
Asistencia promedio diaria	1,182	1,177	1,183	1,448	2,924	2,413	2,792	1,559	1,675
CUTONALÁ									
Bibliotecas	-	-	-	-	-	-	-	-	1
Número de usuarios	-	-	-	-	-	-	-	-	249
Asistencia promedio diaria	-	-	-	-	-	-	-	-	1
CU regionales									
Bibliotecas	12	11	11	11	11	11	11	11	11
Número de usuarios	136,135	696,755	1,373,935	1,723,888	1,074,550	1,210,441	1,015,290	1,192,103	1,197,183
Asistencia promedio diaria	524	2,680	5,284	^a 6,461	4,133	4,656	3,905	4,585	4,605
CUALTOS									
Bibliotecas	3	3	3	1	1	1	1	1	1

FORMACIÓN Y DOCENCIA

Apoyos Académicos

**SERVICIOS BIBLIOTECARIOS
2012**

Cuadro 2.5.8

Entidad universitaria	Año								
	2000	2001	2002	2003	2008	2009	2010	2011	2012
Número de usuarios	69,120	79,788	95,638	67,927	63,241	76,208	64,316	66,089	106,232
Asistencia promedio diaria	266	307	368	261	243	293	247	254	409
CUCIÉNEGA									
Bibliotecas	3	3	3	3	3	3	3	3	3
Número de usuarios	4,175	371,530	317,050	526,358	378,786	362,684	278,667	285,145	282,505
Asistencia promedio diaria	16	1,429	1,219	2,024	1,457	1,395	1,072	1,097	1,087
CUCOSTA									
Bibliotecas	1	1	1	1	1	1	1	1	1
Número de usuarios	2,487	48,864	648,444	793,990	231,354	244,385	236,047	332,225	325,789
Asistencia promedio diaria	10	188	2,494	3,054	890	940	908	1,278	1,253
CUCOSTASUR									
Bibliotecas	2	1	1	1	1	1	1	1	1
Número de usuarios	57,607	51,096	87,122	77,109	138,630	159,423	159,706	83,093	87,660
Asistencia promedio diaria	222	197	335	297	533	613	614	320	337
CULAGOS									
Bibliotecas	-	-	-	2	2	2	2	2	2
Número de usuarios	-	-	-	44,008	106,681	102,974	100,880	100,884	98,626
Asistencia promedio diaria	-	-	-	-	410	396	388	388	379
CUNORTE									
Bibliotecas	1	1	1	1	1	1	1	1	1
Número de usuarios	105	45,155	87,072	78,470	25,524	25,985	39,675	46,710	22,971
Asistencia promedio diaria	0	174	335	302	98	100	153	180	88
CUSUR									
Bibliotecas	1	1	1	1	1	1	1	1	1
Número de usuarios	2,341	97,224	122,644	123,181	43,464	148,454	45,366	187,154	189,651
Asistencia promedio diaria	9	374	472	474	167	571	174	720	729
CUVALLES									
Bibliotecas	1	1	1	1	1	1	1	1	1
Número de usuarios	300	3,098	15,965	12,845	86,870	90,328	90,633	90,803	83,749
Asistencia promedio diaria	1	12	61	49	334	347	349	349	322
SUV									
Bibliotecas	-	-	-	-	1	1	1	1	1
Número de usuarios	-	-	-	-	5,665	1,019	2,019	3,527	4,687
Asistencia promedio diaria	-	-	-	-	22	4	8	14	18
SEMS									
Bibliotecas	110	110	110	110	120	118	118	118	120
Número de usuarios	630,807	1,047,984	941,028	1,084,851	1,101,120	1,205,070	1,380,577	1,177,445	1,002,138
Asistencia promedio diaria	2,426	4,031	3,619	4,173	4,235	4,635	5,310	4,529	3,854
Bibliotecas públicas									
Bibliotecas	3	3	3	3	3	3	3	3	3
Número de usuarios	282,030	286,596	361,009	216,640	372,643	401,364	311,006	242,098	275,221
Asistencia promedio diaria	1,085	1,102	1,388	833	1,433	1,544	1,196	931	1,059
Biblioteca Iberoamericana "Octavio Paz"									
Bibliotecas	1	1	1	1	1	1	1	1	1
Número de usuarios	101,985	94,698	149,000	158,325	233,122	222,530	216,572	220,767	221,449

FORMACIÓN Y DOCENCIA

Apoyos Académicos

SERVICIOS BIBLIOTECARIOS
2012

Cuadro 2.5.8

Entidad universitaria	Año								
	2000	2001	2002	2003	2008	2009	2010	2011	2012
Asistencia promedio diaria	392	364	573	609	897	856	833	849	852
Biblioteca Pública "Benjamín Franklin"									
Bibliotecas	1	1	1	1	1	1	1	1	1
Número de usuarios	25,298	46,186	60,936	58,315	43,008	35,244	40,583	3,382	3,382
Asistencia promedio diaria	97	178	234	224	165	136	156	13	13
Biblioteca Pública del Estado de Jalisco "Juan José Arreola"									
Bibliotecas	1	1	1	1	1	1	1	1	1
Número de usuarios	154,747	145,712	151,073	0	96,513	143,590	53,851	17,949	50,390
Asistencia promedio diaria	595	560	581	0	371	552	207	69	194
AG									
Bibliotecas	-	-	-	-	2	2	2	2	2
Número de usuarios	-	-	-	-	264,417	485,291	458,841	472,074	472,094
Asistencia promedio diaria	-	-	-	-	1,017	1,867	1,765	1,816	1,816
COPLADI									
Bibliotecas	-	-	-	-	1	1	1	1	1
Número de usuarios	-	-	-	-	835	853	134	162	182
Asistencia promedio diaria	-	-	-	-	3	3	1	1	1
Biblioteca Digital de la Red de Bibliotecas									
Bibliotecas	-	-	-	-	1	1	1	1	1
Número de usuarios	-	-	-	-	263,582	484,438	458,707	471,912	471,912
Asistencia promedio diaria	-	-	-	-	1,014	1,863	1,764	1,815	1,815

FUENTES: 2000-2011, Dr. Marco Antonio Cortés Guardado, Rector General Sustituto, *Estadística Institucional. Cuarto informe de actividades, 2011-2012*. Universidad de Guadalajara, 2012, pp. 1372-1373.

2012, Coordinación de Bibliotecas, bibliotecas públicas, unidad de bibliotecas de cada centro universitario, del SUV y del SEMS.

NOTAS: La asistencia promedio diaria se calculó dividiendo el número de usuarios entre los 260 días que se consideraron hábiles en el año.

a) Se corrigió la suma en el año 2003, en el rubro de Asistencia promedio diaria de CU.

FECHA DE CORTE: Enero de 2013.

SERVICIOS BIBLIOTECARIOS

Computadoras en la Red de Bibliotecas por entidad universitaria, 2000-2012

Cuadro 2.5.9

Entidad universitaria	Año												
	2000	2001	2002	2003	2004	2005	2006	2007	2008	2009	2010	2011	2012
Red Universitaria	1,168	1,013	1,316	1,522	1,524	1,720	2,619	2,407	2,355	2,335	2,455	2,628	2,428
Centros universitarios	909	799	872	1,016	958	1,122	1,661	1,513	1,387	1,328	1,419	1,592	1,442
CU metropolitanos	419	530	625	664	659	820	1,031	833	805	747	864	1,016	869
CUAAD	8	14	15	10	11	28	67	69	76	81	76	79	84
CUCBA	20	20	24	23	22	30	65	69	75	75	56	58	60
CUCEA	252	311	337	285	307	373	495	301	296	240	312	473	324
CUCEI	21	9	46	51	41	36	69	69	62	64	143	172	193
CUCS	51	78	103	106	104	114	138	138	105	101	94	98	87
CUCSH	67	98	100	189	174	239	197	187	191	186	183	136	120
CUTONALA													1
CU regionales	490	269	247	352	299	302	630	680	582	581	555	576	573
CUALTOS	26	20	18	20	10	11	44	34	27	17	19	19	20
CUCIÉNEGA	55	56	52	27	29	37	99	131	81	87	91	89	93
CUCOSTA	59	108	82	84	37	32	57	42	45	48	49	46	26
CUCOSTASUR	33	49	51	68	56	94	211	239	257	228	185	214	215
CULAGOS	-	0	0	7	9	10	37	37	35	35	35	33	37
CUNORTE	1	12	13	15	5	5	16	113	86	87	93	99	100
CUSUR	303	12	16	102	102	104	114	32	27	28	27	20	20
CUVALLES	13	12	15	29	51	9	52	52	24	51	56	56	62
SUV	0	0	0	0	0	5	35	10	8	11	14	14	14
SEMS	206	147	366	418	437	444	748	705	766	783	805	837	779
Bibliotecas públicas	53	67	78	88	129	146	161	164	178	197	205	177	184
Biblioteca Iberoamericana "Octavio Paz"	12	15	25	33	31	34	41	42	43	52	53	25	32
Biblioteca Pública "Benjamín Franklin"	13	13	10	5	10	11	22	23	23	23	16	16	16
Biblioteca Pública del Estado de Jalisco "Juan José Arreola"	28	39	43	50	88	101	98	99	112	122	136	136	136
AG	-	-	-	-	-	3	14	15	16	16	12	8	9
COPLADI	-	-	-	-	-	3	7	7	7	7	7	2	3
Biblioteca Digital de la Red de Bibliotecas	-	-	-	-	-	-	7	8	9	9	5	6	6

FUENTES: 2000-2011, Dr. Marco Antonio Cortés Guardado, Rector General Sustituto, *Estadística Institucional Cuarto informe de actividades, 2011-2012* Universidad de Guadalajara, 2012 p. 1374.
2012, Coordinación de Bibliotecas, bibliotecas públicas, unidad de bibliotecas de cada centro universitario, del SUV y del SEMS.

FECHA DE CORTE: Enero 2013.

FORMACIÓN Y DOCENCIA

Apoyos Académicos

SERVICIOS BIBLIOTECARIOS

Proporción de títulos y volúmenes por alumno, por entidad universitaria, 1995 - 2011

Cuadro 2.5.10

Entidad universitaria	Año																	
	1995	1996	1997	1998	1999	2000	2001	2002	2003	2004	2005	2006	2007	2008	2009	2010	2011	2012
Red Universitaria																		
Títulos por alumno	2	2	2	3	4	4	4	4	4	5	6	6	5	5	5	4	6	6
Volúmenes por alumno	3	4	4	5	6	5	6	7	8	8	9	9	8	9	9	8	10	10
Centros universitarios																		
Títulos por alumno	2	3	3	4	4	4	4	4	5	5	6	6	6	6	6	6	6	6
Volúmenes por alumno	3	4	4	6	6	5	6	7	8	9	10	11	10	11	11	11	11	11
CU metropolitanos																		
Títulos por alumno	2	3	3	4	4	4	4	4	5	5	6	6	5	6	6	5	5	5
Volúmenes por alumno	2	4	4	6	5	5	5	6	6	7	9	9	9	9	10	9	8	8
CUAAD																		
Títulos por alumno	1	2	2	5	3	3	4	5	7	6	7	7	8	7	7	7	7	7
Volúmenes por alumno	2	3	3	6	4	4	5	6	8	8	10	10	12	11	11	10	10	10
CUCBA																		
Títulos por alumno	5	8	8	5	6	6	7	8	9	8	8	8	8	8	8	8	8	8
Volúmenes por alumno	9	11	11	9	10	9	12	13	16	15	15	16	16	15	15	15	14	15
CUCEA																		
Títulos por alumno	1	2	2	2	2	2	2	3	3	4	4	3	3	4	4	3	3	4
Volúmenes por alumno	2	3	3	3	3	3	5	5	6	7	8	7	8	8	8	8	8	8
CUCEI																		
Títulos por alumno	2	2	3	4	2	2	2	2	2	2	3	3	2	3	3	3	3	3
Volúmenes por alumno	2	3	3	4	4	3	3	3	3	4	4	5	4	8	8	8	5	6
CUCS																		
Títulos por alumno	1	1	1	1	1	1	1	1	2	2	2	2	2	2	2	1	1	1
Volúmenes por alumno	1	1	1	2	2	2	2	2	2	3	3	4	3	3	3	3	3	2
CUCSH																		
Títulos por alumno	4	5	5	11	13	12	11	12	11	12	15	15	15	15	15	15	15	14
Volúmenes por alumno	5	9	8	13	14	13	12	13	12	14	18	19	19	19	20	19	19	18
CUTONALÁ																		
Títulos por alumno	-	-	-	-	-	-	-	-	-	-	-	-	-	-	-	-	-	-
Volúmenes por alumno	-	-	-	-	-	-	-	-	-	-	-	-	-	-	-	-	-	-
CU regionales																		
Títulos por alumno	3	4	4	3	4	4	4	4	6	6	7	8	7	7	7	7	7	7
Volúmenes por alumno	5	7	6	6	7	7	7	9	11	12	14	16	13	14	14	15	15	15
CUALTOS																		
Títulos por alumno	1	1	1	1	2	2	2	3	4	6	9	9	8	8	9	9	8	9
Volúmenes por alumno	2	6	4	5	6	7	7	8	13	15	19	17	19	17	17	18	20	21
CUCIÉNEGA																		
Títulos por alumno	4	3	3	3	4	4	3	4	5	5	6	7	6	7	7	8	8	6
Volúmenes por alumno	8	6	5	6	7	6	5	6	7	9	10	12	11	13	13	16	16	14
CUCOSTA																		
Títulos por alumno	2	8	6	5	5	4	4	5	6	6	6	7	7	7	7	6	7	6

FORMACIÓN Y DOCENCIA

Apoyos Académicos

SERVICIOS BIBLIOTECARIOS

Proporción de títulos y volúmenes por alumno, por entidad universitaria, 1995 - 2011

Cuadro 2.5.10

Entidad universitaria	Año																	
	1995	1996	1997	1998	1999	2000	2001	2002	2003	2004	2005	2006	2007	2008	2009	2010	2011	2012
Volúmenes por alumno	7	12	10	9	9	9	7	8	11	10	10	12	13	13	13	13	13	12
CUCOSTASUR																		
Títulos por alumno	5	6	7	4	7	6	6	7	9	6	7	10	8	8	7	7	7	7
Volúmenes por alumno	7	7	9	8	12	10	10	12	14	11	13	17	15	14	13	13	13	14
CULAGOS																		
Títulos por alumno	-	-	-	-	-	-	-	-	3	9	15	15	11	13	12	12	13	12
Volúmenes por alumno	-	-	-	-	-	-	-	-	5	16	25	27	20	21	20	22	22	22
CUNORTE																		
Títulos por alumno	-	-	-	-	-	10	14	13	14	12	14	21	19	18	16	14	12	13
Volúmenes por alumno	-	-	-	-	-	21	30	29	32	28	28	40	39	35	32	29	25	27
CUSUR																		
Títulos por alumno	2	4	3	3	3	2	2	4	4	5	5	5	4	3	4	4	4	4
Volúmenes por alumno	3	5	5	4	5	4	5	9	11	11	13	12	11	9	9	10	10	10
CUVALLES																		
Títulos por alumno	-	-	-	-	-	3	4	5	8	7	8	8	7	6	5	5	5	5
Volúmenes por alumno	-	-	-	-	-	4	9	13	20	18	20	19	19	16	14	13	14	13
SUV																		
Títulos por alumno	-	-	-	-	-	-	-	-	-	-	1	2	1	1	1	1	1	1
Volúmenes por alumno	-	-	-	-	-	-	-	-	-	-	2	3	2	2	2	1	1	1
SEMS																		
Títulos por alumno	1	1	1	1	1	1	2	3	3	4	3	4	3	3	4	3	3	3
Volúmenes por alumno	2	3	3	3	3	3	3	4	5	6	5	5	5	5	5	5	5	5

FUENTES: 1995-2011, Dr. Marco Antonio Cortés Guardado, Rector General Sustituto, *Estadística Institucional. Cuarto informe de actividades, 2011-2012*. Universidad de Guadalajara, 2012, pp.1375-1376.
2012, Elaborado por COPLADI con base en información de la Coordinación de Bibliotecas, bibliotecas públicas, unidad de bibliotecas de cada centro universitario del SUV, SEMS y Cuestionarios 911 de Inicio de Cursos SEP-ANUIES-INEGI.

FECHA DE CORTE: Enero de 2013.

FORMACIÓN Y DOCENCIA

Apoyos Académicos

SERVICIOS BIBLIOTECARIOS

Títulos y volúmenes de libros en la Red Universitaria, 2001-2011

Cuadro 2.5.11

Entidad universitaria	Bibliotecas	Títulos adquiridos		Total de títulos existentes	Volúmenes adquiridos		Total de volúmenes existentes	Descarte (volumenes)
		Compra	Donación		Compra	Donación		
Red Universitaria								
2001	152	41,977	9,964	737,143	104,790	13,253	1,015,946	10,760
2002	154	43,099	6,581	845,648	110,543	12,089	1,215,181	4,514
2003	154	49,413	16,183	881,901	154,857	18,314	1,356,572	7,918
2004	156	59,444	10,045	961,631	101,651	13,202	1,548,342	11,342
2005	160	58,575	14,026	1,024,431	78,599	77,533	1,660,353	23,531
2006	163	42,016	15,202	1,046,780	69,327	17,761	1,723,381	20,798
2007	162	29,262	22,369	1,078,656	44,037	28,190	1,756,285	14,729
2008	169	37,709	29,233	1,111,298	60,810	52,388	1,854,169	8,457
2009	167	45,353	32,322	1,225,614	75,295	86,379	1,995,166	10,355
2010	164	34,728	24,371	1,315,644	60,261	89,025	2,229,432	15,917
2011	164	34,730	40,713	1,389,477	65,515	49,250	2,312,413	12,123
2012	167	48,546	51,833	1,411,922	96,900	62,189	2,362,265	18,788
Centros universitarios								
2001	39	36,377	9,104	295,864	64,050	12,349	449,238	4,971
2002	41	36,866	5,838	331,501	64,900	8,514	516,986	3,900
2003	41	41,037	15,718	372,952	69,426	17,395	590,196	3,612
2004	42	35,771	5,371	406,282	59,295	8,535	670,017	735
2005	43	28,868	7,688	442,282	41,194	9,458	732,389	3,831
2006	45	30,433	8,997	470,555	51,401	11,764	799,909	4,777
2007	43	18,187	9,041	489,134	30,093	13,120	848,983	3,580
2008	43	19,637	8,365	501,956	32,507	11,726	905,491	3,293
2009	43	18,962	5,158	520,448	32,932	12,357	953,145	3,071
2010	40	18,978	9,037	535,438	32,643	15,346	1,001,165	3,892
2011	40	17,341	13,833	568,868	29,817	19,453	1,032,216	2,769
2012	41	22,192	12,280	571,859	53,138	19,697	1,062,105	8,077
CU metropolitanos								
2001	28	20,196	5,646	219,809	31,733	7,434	301,638	3,146
2002	30	19,924	4,238	237,777	30,773	6,250	330,624	3,642
2003	30	23,224	5,240	256,869	33,405	6,493	361,982	3,262
2004	31	20,092	4,117	273,337	26,046	5,899	404,732	665
2005	32	16,494	6,189	290,542	22,607	7,353	442,077	1,910
2006	34	16,598	6,641	302,553	24,804	8,256	475,603	4,736
2007	32	11,196	6,455	312,622	16,112	9,592	501,190	3,276
2008	32	9,650	4,528	319,443	13,057	6,911	539,732	3,161
2009	32	9,630	2,786	327,300	12,214	8,322	559,122	2,970
2010	29	8,761	5,160	330,402	12,609	10,257	575,722	2,727
2011	29	7,905	7,616	342,894	12,047	9,946	561,511	2,162

FORMACIÓN Y DOCENCIA

Apoyos Académicos

SERVICIOS BIBLIOTECARIOS

Títulos y volúmenes de libros en la Red Universitaria, 2001-2011

Cuadro 2.5.11

Entidad universitaria	Bibliotecas	Títulos adquiridos		Total de títulos existentes	Volúmenes adquiridos		Total de volúmenes existentes	Descarte (volúmenes)
		Compra	Donación		Compra	Donación		
2012	30	10,507	5,278	351,044	23,820	9,822	582,525	704
CUAAD								
2001	4	3,397	669	23,586	4,099	740	29,900	0
2002	4	5,153	777	29,221	6,717	974	37,260	0
2003	4	7,136	668	37,279	8,704	696	46,816	3
2004	4	2,294	219	34,740	2,517	253	49,446	0
2005	4	2,464	313	39,780	2,859	353	55,331	0
2006	4	2,161	512	42,305	4,458	673	60,111	0
2007	4	624	251	43,010	1,306	253	61,895	0
2008	4	848	333	43,992	1,085	402	64,911	0
2009	4	879	346	44,789	1,278	404	66,297	0
2010	4	829	302	45,890	1,312	366	67,975	0
2011	4	491	750	47,131	709	761	69,445	0
2012	4	1,156	0	48,287	1,827	0	71,272	0
CUCBA								
2001	3	1,071	659	18,201	2,117	713	30,632	364
2002	3	2,099	240	20,427	4,773	301	33,845	247
2003	3	517	358	20,809	1,660	423	35,471	218
2004	3	725	350	20,440	1,177	419	35,143	0
2005	3	416	602	20,770	507	836	41,239	0
2006	4	649	950	23,851	1,106	1,050	46,714	5
2007	4	871	951	25,270	1,713	1,430	49,812	0
2008	4	766	592	26,073	1,208	808	49,983	34
2009	4	524	252	27,753	980	351	52,074	41
2010	4	340	252	28,691	656	299	55,123	393
2011	4	374	727	31,754	733	858	59,392	17
2012	4	770	480	33,291	1,678	956	64,140	16
CUCEA								
2001	1	8,788	2,386	32,974	15,902	3,169	67,505	1,420
2002	1	5,253	2,503	36,578	9,220	3,366	77,650	2,956
2003	1	5,044	2,570	48,114	8,564	3,278	94,346	1,669
2004	1	4,969	2,295	53,848	6,448	3,756	104,020	530
2005	1	2,801	2,330	50,410	5,840	2,646	104,461	1,614
2006	1	1,359	2,927	49,474	3,189	3,344	108,409	3,206
2007	1	1,872	1,985	51,699	3,007	4,272	119,277	1,566
2008	1	1,336	1,837	54,100	2,562	3,665	121,589	2,834
2009	1	1,336	0	54,485	2,562	4,641	123,487	2,164
2010	1	1,336	0	55,732	2,562	4,641	125,957	2,164

FORMACIÓN Y DOCENCIA

Apoyos Académicos

SERVICIOS BIBLIOTECARIOS

Títulos y volúmenes de libros en la Red Universitaria, 2001-2011

Cuadro 2.5.11

Entidad universitaria	Bibliotecas	Títulos adquiridos		Total de títulos existentes	Volúmenes adquiridos		Total de volúmenes existentes	Descarte (volúmenes)
		Compra	Donación		Compra	Donación		
2011	1	1,174	3,698	57,572	1,970	5,622	130,436	1,554
2012	1	3,237	2,354	60,202	7,275	5,116	137,183	624
CUCEI								
2001	4	1,549	317	26,232	2,093	461	39,125	1,221
2002	4	2,480	190	26,928	3,388	257	40,215	95
2003	4	1,308	282	28,518	3,094	430	43,739	0
2004	4	806	599	30,030	3,355	826	48,065	0
2005	4	610	449	31,059	2,145	878	50,823	0
2006	4	1,619	152	31,193	3,391	990	55,163	0
2007	4	1,282	948	32,913	2,043	1,292	58,474	0
2008	4	447	623	34,656	595	852	87,360	147
2009	4	779	767	34,772	1,049	1,195	94,127	506
2010	4	1,042	1,068	37,771	2,632	1,357	101,361	132
2011	4	1,135	574	36,419	3,364	683	67,482	520
2012	4	692	205	39,115	3,911	1,273	73,680	32
CUCS								
2001	3	2,136	51	10,221	2,734	51	15,102	141
2002	3	2,503	122	13,511	3,092	754	18,456	344
2003	3	2,137	275	14,597	2,530	458	22,359	1,372
2004	4	2,651	193	19,166	3,420	193	27,926	135
2005	4	1,767	245	20,194	2,430	285	32,936	296
2006	4	1,655	144	22,649	2,345	147	35,647	1,525
2007	4	484	118	23,627	675	142	39,752	1,709
2008	4	722	396	24,479	1,020	444	40,805	146
2009	4	1,328	495	25,978	1,519	597	42,553	256
2010	2	217	293	20,073	418	351	37,732	4
2011	2	1,005	375	21,340	1,418	460	42,256	0
2012	2	1,943	472	21,263	4,424	481	39,779	32
CUCSH								
2001	13	3,255	1,564	108,595	4,788	2,300	119,374	n.d.
2002	15	2,436	406	111,112	3,583	598	123,198	n.d.
2003	15	7,082	1,087	107,552	8,853	1,208	119,251	n.d.
2004	15	8,647	461	115,113	9,129	452	140,132	0

FORMACIÓN Y DOCENCIA

Apoyos Académicos

SERVICIOS BIBLIOTECARIOS

Títulos y volúmenes de libros en la Red Universitaria, 2001-2011

Cuadro 2.5.11

Entidad universitaria	Bibliotecas	Títulos adquiridos		Total de títulos existentes	Volúmenes adquiridos		Total de volúmenes existentes	Descarte (volúmenes)	
		Compra	Donación		Compra	Donación			
2005	16	8,436	2,250	128,329	8,826	2,355	157,287	0	
2006	17	9,155	1,956	133,081	10,315	2,052	169,559	0	
2007	15	6,063	2,202	136,103	7,368	2,203	171,980	1	
2008	15	5,531	747	136,143	6,587	740	175,084	0	
2009	15	4,784	926	139,523	4,826	1,134	180,584	3	
2010	14	4,997	3,245	142,245	5,029	3,243	187,574	34	
2011	14	3,726	1,492	148,678	3,853	1,562	192,500	71	
2012	14	1,916	1,348	148,030	3,912	1,577	195,062	0	
CUTONALA									
2001	-	-	-	-	-	-	-	-	
2002	-	-	-	-	-	-	-	-	
2003	-	-	-	-	-	-	-	-	
2004	-	-	-	-	-	-	-	-	
2005	-	-	-	-	-	-	-	-	
2006	-	-	-	-	-	-	-	-	
2007	-	-	-	-	-	-	-	-	
2008	-	-	-	-	-	-	-	-	
2009	-	-	-	-	-	-	-	-	
2010	-	-	-	-	-	-	-	-	
2011	-	-	-	-	-	-	-	-	
2012	1	793	419	856	793	419	1,409	0	
CU regionales									
2001	11	16,181	3,458	76,055	32,317	4,915	147,600	1,825	
2002	11	16,942	1,600	93,724	34,127	2,264	186,362	258	
2003	11	17,813	10,478	116,083	36,021	10,902	228,214	350	
2004	11	15,679	1,254	132,945	33,249	2,636	265,285	70	
2005	11	12,374	1,499	151,740	18,587	2,105	290,312	1,921	
2006	11	13,835	2,356	168,002	26,597	3,508	324,306	41	
2007	11	6,991	2,586	176,512	13,981	3,528	347,793	304	
2008	11	9,987	3,837	182,513	19,450	4,815	365,759	132	
2009	11	9,332	2,372	193,148	20,718	4,035	394,023	101	
2010	11	10,217	3,877	205,036	20,034	5,089	425,443	1,165	
2011	11	9,436	6,217	225,974	17,770	9,507	470,705	607	
2012	11	11,685	7,002	220,815	29,318	9,875	479,580	7,373	
CUALTOS									
2001	3	2,327	0	8,611	7,372	0	28,197	0	

FORMACIÓN Y DOCENCIA

Apoyos Académicos

SERVICIOS BIBLIOTECARIOS

Títulos y volúmenes de libros en la Red Universitaria, 2001-2011

Cuadro 2.5.11

Entidad universitaria	Bibliotecas	Títulos adquiridos		Total de títulos existentes	Volúmenes adquiridos		Total de volúmenes existentes	Descarte (volumenes)	
		Compra	Donación		Compra	Donación			
2002	3	1,673	208	10,492	3,570	306	32,073	0	
2003	1	1,168	190	6,867	3,567	390	23,064	200	
2004	1	1,203	79	10,900	3,216	132	26,625	15	
2005	1	1,328	344	16,467	2,077	478	33,978	0	
2006	1	788	226	17,481	2,067	228	35,091	0	
2007	1	995	0	19,844	2,360	0	42,235	0	
2008	1	1,102	0	20,976	2,886	0	45,121	0	
2009	1	1,320	15	22,311	2,945	15	48,081	0	
2010	1	1,304	172	23,724	2,444	172	50,628	0	
2011	1	1,066	587	24,747	2,371	587	57,684	0	
2012	1	1,853	1,994	27,182	4,168	1,994	63,286	0	
CUCIÉNEGA									
2001	3	1,230	40	20,378	2,173	71	30,221	800	
2002	3	3,427	39	24,086	4,882	83	36,711	^a 36	
2003	3	2,286	70	26,407	3,790	138	40,787	36	
2004	3	2,004	75	27,850	6,370	102	49,568	36	
2005	3	2,268	131	30,283	3,902	172	51,466	1,921	
2006	3	2,768	66	33,051	4,729	71	56,195	0	
2007	3	1,247	598	33,524	2,432	697	57,344	35	
2008	3	2,041	2,166	35,700	3,694	2,648	63,279	81	
2009	3	1,356	681	35,627	3,186	1,412	66,896	8	
2010	3	2,720	2,062	41,715	4,580	2,627	83,635	258	
2011	3	2,425	57	45,375	3,490	68	90,407	0	
2012	3	2,673	207	38,284	6,284	228	82,342	1,625	
CUCOSTA									
2001	1	3,157	2,160	17,902	3,207	2,999	34,061	448	
2002	1	2,513	330	20,575	2,835	373	37,129	0	
2003	1	1,977	8,817	28,849	2,825	8,817	48,771	0	
2004	1	2,478	363	28,618	4,119	517	48,052	0	
2005	1	1,914	235	29,590	2,286	327	49,210	0	
2006	1	1,350	473	28,780	2,361	798	51,690	21	
2007	1	920	821	29,863	1,734	1,090	54,332	269	
2008	1	975	849	30,125	1,713	1,009	55,721	51	
2009	1	1,043	336	32,654	2,090	376	61,839	93	
2010	1	1,130	270	29,848	1,646	303	60,683	155	
2011	1	1,753	3,964	35,565	2,277	6,172	69,055	46	
2012	1	577	548	31,474	1,202	1,141	65,030	52	
CUCOSTASUR									

FORMACIÓN Y DOCENCIA

Apoyos Académicos

SERVICIOS BIBLIOTECARIOS

Títulos y volúmenes de libros en la Red Universitaria, 2001-2011

Cuadro 2.5.11

Entidad universitaria	Bibliotecas	Títulos adquiridos		Total de títulos existentes	Volúmenes adquiridos		Total de volúmenes existentes	Descarte (volúmenes)	
		Compra	Donación		Compra	Donación			
2001	1	1,859	89	14,425	3,247	126	23,849	577	
2002	1	1,021	736	16,182	1,874	1,018	26,741	44	
2003	1	2,444	239	18,768	3,950	225	30,807	109	
2004	1	1,133	188	14,884	1,667	224	25,788	19	
2005	1	684	299	16,568	1,379	417	29,534	0	
2006	1	2,220	300	22,412	3,147	432	37,890	0	
2007	1	452	128	22,526	1,076	210	38,657	0	
2008	1	728	111	20,017	1,208	142	36,298	0	
2009	1	899	31	20,983	1,266	48	38,385	0	
2010	1	518	783	23,414	1,477	1,261	42,107	0	
2011	1	1,025	355	24,308	2,177	499	47,172	0	
2012	1	1,060	2,862	24,308	1,599	4,381	47,172	3,550	
CULAGOS									
2001		-	-	-	-	-	-	-	
2002		-	-	-	-	-	-	-	
2003	2	3,500	0	4,024	4,000	0	8,086	0	
2004	2	4,040	410	14,893	6,946	1,112	26,867	0	
2005	2	1,565	291	17,400	2,355	432	29,529	0	
2006	2	1,781	278	20,040	3,368	353	34,975	0	
2007	2	660	246	20,785	1,281	357	35,987	0	
2008	2	1,767	63	24,835	3,395	112	42,011	0	
2009	2	990	91	25,697	2,596	161	44,159	0	
2010	2	973	45	26,644	2,458	123	47,058	0	
2011	2	844	77	29,872	1,782	88	51,700	0	
2012	2	2,124	0	29,500	5,351	0	53,711	0	
CUNORTE									
2001	1	3,982	0	5,306	9,000	0	11,709	0	
2002	1	1,725	0	7,046	5,051	0	16,049	0	
2003	1	1,811	855	9,712	5,481	959	22,489	0	
2004	1	719	0	10,431	2,119	0	24,608	0	
2005	1	2,476	58	14,474	3,306	58	28,852	0	
2006	1	1,973	748	17,445	5,027	1,212	35,392	20	
2007	1	1,564	67	19,075	2,520	67	37,978	0	
2008	1	630	112	19,694	1,569	182	39,647	0	
2009	1	997	422	21,274	2,659	717	43,146	0	
2010	1	713	223	22,237	1,674	281	45,136	0	
2011	1	480	221	22,965	1,338	601	47,102	0	
2012	1	1,180	850	27,173	3,140	1,004	58,996	0	

FORMACIÓN Y DOCENCIA

Apoyos Académicos

SERVICIOS BIBLIOTECARIOS

Títulos y volúmenes de libros en la Red Universitaria, 2001-2011

Cuadro 2.5.11

Entidad universitaria	Bibliotecas	Títulos adquiridos		Total de títulos existentes	Volúmenes adquiridos		Total de volúmenes existentes	Descarte (volúmenes)
		Compra	Donación		Compra	Donación		
CUSUR								
2001	1	2,064	509	6,583	3,508	841	13,519	0
2002	1	4,010	270	9,978	8,852	460	24,706	0
2003	1	1,984	288	13,433	4,754	298	33,535	0
2004	1	1,473	111	14,689	2,539	216	36,496	0
2005	1	977	121	15,116	1,274	181	38,454	0
2006	1	1,319	185	15,803	3,023	269	40,673	0
2007	1	576	586	17,088	1,332	903	44,101	0
2008	1	1,719	432	17,088	2,996	591	44,101	0
2009	1	1,297	512	19,280	3,404	908	49,501	0
2010	1	1,289	211	21,151	3,276	178	53,397	0
2011	1	300	687	25,027	805	1,078	60,842	11
2012	1	370	263	25,465	3,605	725	65,262	21
CUVALLES								
2001	1	1,562	660	2,850	3,810	878	6,044	0
2002	1	2,573	17	5,365	7,063	24	12,953	178
2003	1	2,643	19	8,023	7,654	75	20,675	5
2004	1	2,629	28	10,680	6,273	333	27,281	0
2005	1	1,162	20	11,842	2,008	40	29,289	0
2006	1	1,636	80	12,990	2,875	145	32,400	0
2007	1	577	140	13,807	1,246	204	37,159	0
2008	1	1,025	104	14,078	1,989	131	39,581	0
2009	1	1,430	284	15,322	2,572	398	42,016	0
2010	1	1,570	111	16,303	2,479	144	42,799	752
2011	1	1,543	269	18,115	3,530	414	46,743	550
2012	1	1,848	278	17,429	3,969	402	43,781	2,125
SUV								
2005	1	300	0	1,400	400	0	2,000	121
2006	1	1,188	10	2,598	2,250	10	4,260	300
2007	1	253	91	2,942	379	120	4,759	3
2008	1	307	50	3,055	380	57	4,979	2
2009	1	395	60	3,624	869	171	5,957	0
2010	1	407	88	4,031	522	88	6,489	0
2011	1	407	1	3,510	522	1	5,828	1,185
2012	1	582	271	4,363	668	271	6,767	0
SEMS								
2001	110	292	n.d.	213,611	35,100	n.d.	326,151	n.d.
2002	110	520	n.d.	278,919	35,581	n.d.	436,120	n.d.

FORMACIÓN Y DOCENCIA

Apoyos Académicos

SERVICIOS BIBLIOTECARIOS

Títulos y volúmenes de libros en la Red Universitaria, 2001-2011

Cuadro 2.5.11

Entidad universitaria	Bibliotecas	Títulos adquiridos		Total de títulos existentes	Volúmenes adquiridos		Total de volúmenes existentes	Descarte (volumenes)	
		Compra	Donación		Compra	Donación			
2003	110	2,200	n.d.	333,302	77,000	n.d.	506,849	n.d.	
2004	111	20,701	1,650	372,030	36,632	1,650	582,122	10,533	
2005	112	26,069	4,752	387,736	32,709	5,571	579,252	15,710	
2006	112	6,887	4,752	397,596	11,094	4,342	589,397	15,710	
2007	113	6,899	6,434	400,328	9,405	8,056	592,043	7,833	
2008	120	13,329	4,327	415,751	20,158	8,024	624,310	4,914	
2009	118	17,451	7,097	425,781	27,774	5,370	633,185	7,202	
2010	118	7,488	3,125	432,123	16,183	10,799	682,345	12,013	
2011	118	6,397	3,624	438,787	24,646	6,537	699,892	8,169	
2012	120	10,019	6,090	440,574	26,686	8,992	701,457	10,711	
Bibliotecas públicas									
2001	3	5,308	860	227,668	5,640	904	240,557	5,789	
2002	3	5,713	743	235,228	10,062	3,575	262,075	614	
2003	3	6,176	465	175,647	8,431	919	259,527	4,306	
2004	3	2,972	3,024	183,319	5,724	3,017	296,203	74	
2005	3	2,975	1,554	192,132	3,933	62,472	345,655	3,869	
2006	3	3,390	1,336	174,969	4,464	1,538	328,521	11	
2007	3	3,904	6,793	185,172	4,141	6,884	309,184	3,313	
2008	3	4,251	16,491	189,207	7,578	32,581	317,801	248	
2009	3	8,372	20,003	274,233	13,550	68,477	401,114	82	
2010	3	7,703	12,068	342,339	10,913	62,792	537,441	12	
2011	3	10,475	23,229	376,463	10,530	23,259	572,485	0	
2012	3	15,221	33,168	392,745	15,871	33,205	589,506	0	
Biblioteca Iberoamericana "Octavio Paz"									
2001	1	2,442	670	27,175	2,624	684	36,200	3,919	
2002	1	3,282	535	31,632	3,850	677	47,614	0	
2003	1	3,329	330	35,291	3,436	330	51,380	0	
2004	1	2,366	602	37,657	2,585	652	53,965	0	
2005	1	2,261	94	37,411	2,336	144	52,701	3,744	
2006	1	2,326	57	30,558	2,686	57	43,031	0	
2007	1	1,132	699	34,440	1,184	776	49,775	0	
2008	1	914	66	37,420	966	66	51,108	161	
2009	1	1,296	171	39,234	1,424	153	54,764	52	
2010	1	1,071	162	42,106	1,170	162	54,183	0	
2011	1	897	173	43,596	952	203	56,593	0	
2012	1	1,274	117	45,514	1,924	154	59,250	0	

FORMACIÓN Y DOCENCIA

Apoyos Académicos

SERVICIOS BIBLIOTECARIOS

Títulos y volúmenes de libros en la Red Universitaria, 2001-2011

Cuadro 2.5.11

Entidad universitaria	Bibliotecas	Títulos adquiridos		Total de títulos existentes	Volúmenes adquiridos		Total de volúmenes existentes	Descarte (volúmenes)
		Compra	Donación		Compra	Donación		
Biblioteca Pública "Benjamín Franklin"								
2001	1	366	0	9,645	366	0	10,069	1,825
2002	1	246	0	10,355	1,007	0	12,070	614
2003	1	1,285	0	12,918	2,310	0	16,204	181
2004	1	344	179	13,292	1,830	179	18,201	0
2005	1	223	79	13,512	254	81	18,536	-
2006	1	564	379	14,435	1,187	511	20,234	0
2007	1	162	181	14,678	347	195	20,776	5
2008	1	107	377	15,307	152	420	21,665	87
2009	1	76	167	15,550	76	371	21,949	4
2010	1	6,560	11,506	284,330	9,651	62,097	460,670	0
2011	1	0	0	15,903	0	0	22,588	0
2012	1	0	0	15,903	0	0	22,588	0
Biblioteca Pública del Estado de Jalisco "Juan José Arreola"								
2001	1	2,500	190	190,848	2,650	220	194,288	45
2002	1	2,185	208	193,241	5,205	2,898	202,391	0
2003	1	1,562	135	127,438	2,685	589	191,943	4,125
2004	1	262	2,243	132,370	1,309	2,186	224,037	74
2005	1	491	1,381	141,209	1,343	62,247	274,418	125
2006	1	500	900	129,976	591	970	265,256	11
2007	1	2,610	5,913	136,054	2,610	5,913	238,633	3,308
2008	1	3,230	16,048	136,480	6,460	32,095	245,028	0
2009	1	7,000	19,665	219,449	12,050	67,953	324,401	26
2010	1	72	400	15,903	92	533	22,588	12
2011	1	9,578	23,056	316,964	9,578	23,056	493,304	0
2012	1	13,947	33,051	331,328	13,947	33,051	507,668	0
AG								
2005	1	363	32	881	363	32	1,057	0
2006	2	118	107	1,062	118	107	1,294	0
2007	2	19	10	1,080	19	10	1,316	0
2008	2	185	0	1,329	187	0	1,588	0
2009	2	173	4	1,528	170	4	1,765	0
2010	2	152	53	1,713	0	0	1,992	0
2011	2	110	26	1,849	0	0	1,992	0
2012	2	532	24	2,381	537	24	2,430	0

FORMACIÓN Y DOCENCIA

Apoyos Académicos

SERVICIOS BIBLIOTECARIOS

Títulos y volúmenes de libros en la Red Universitaria, 2001-2011

Cuadro 2.5.11

Entidad universitaria	Bibliotecas	Títulos adquiridos		Total de títulos existentes	Volúmenes adquiridos		Total de volúmenes existentes	Descarte (volumenes)
		Compra	Donación		Compra	Donación		
COPLADI								
2005	1	363	32	881	363	32	1,057	0
2006	1	118	107	1,062	118	107	1,294	0
2007	1	19	10	1,080	19	10	1,316	0
2008	1	184	0	1,266	187	0	1,525	0
2009	1	170	4	1,462	170	4	1,699	0
2010	1	152	53	1,647	0	0	1,926	0
2011	1	110	26	1,783	0	0	1,926	0
2012	1	532	24	2,315	537	24	2,364	0
Biblioteca Digital de la Red de Bibliotecas								
2005	-	-	-	-	-	-	-	-
2006	1	-	-	-	-	-	-	-
2007	1	-	-	-	-	-	-	-
2008	1	1	0	63	0	0	63	0
2009	1	3	0	66	0	0	66	0
2010	1	0	0	66	0	0	66	0
2011	1	0	0	66	0	0	66	0
2012	1	0	0	66	0	0	66	0

FUENTES: 2001-2011, Dr. Marco Antonio Cortés Guardado, Rector General Sustituto, *Estadística Institucional. Cuarto informe de actividades, 2011-2012*. Universidad de Guadalajara, 2011, pp. 1377-1383.

2011, Coordinación de Bibliotecas, bibliotecas públicas, unidad de bibliotecas de cada centro universitario, del SUV y del SEMS.

^a Se corrigieron sumas en los años 2002, en CUCiénega, en el rubro de descarte.

FECHA DE CORTE: Enero de 2013

INFRAESTRUCTURA Y EQUIPO

Patrimonio inmobiliario de la Red Universitaria, 2001-2012

Cuadro 2.5.12

Inmuebles / Distribución	Año											
	2001	2002	2003	2004	2005	2006	2007	2008	2009	2010	2011	2012
Patrimonio universitario												
Inmuebles universitarios	261	275	281	291	291	291	293	294	296	299	302	303
Superficie de terreno universitario (hectáreas)	1,383	2,269.4 ^a	2,341.5 ^a	2,349.9 ^a	2,370.70	2,378.94	2,384.94	2,390.96	2,392.32	2,393.47	2,394.03	2,396.86
Superficie construida (m ²)	677,353	749,016	822,810	850,021	898,296	957,062	1,094,984.56	1,092,273.12	1,202,235.91	1,296,162.92	1,320,825.85	1,180,749.95
Espacios físicos	6,358	6,453	6,775	6,968	6,968	7,515	7,711	7,808	8,752	9,156	9,395	9,787
Áreas Verdes (m ²)	0	0	0	0	0	0	0	0	905,009.71	999,644.37	1,002,542.65	1,075,362.16
Distribución de espacios												
Aulas	2,725	2,802	2,939	2,997	3,075	3,172	3,107	3,124	3,173	3,316	3,385	3,481
Laboratorios	511	540	589	590	602	605	654	654	731	792	795	836
Talleres	189	191	201	203	209	215	189	189	265	221	229	238
Auditorios/Aulas audiovisuales	37	45	47	50	50	51	98	98	126	182	200	198
Áreas deportivas	143	149	156	157	160	164	176	180	199	203	208	211
Áreas artísticas	15	16	17	17	17	18	19	19	26	34	36	36
Centro de cómputo	105	107	107	109	109	109	158	158	225	239	249	253
Anexos, bodegas, oficinas pequeñas y sanitarios	1,332	1,779	2,244	2,337	2,541	3,181	3,339	3,383	4,007	4,169	4,293	4,534

FUENTES: 2001-2011, Dr. Marco Antonio Cortés Guardado, Rector General Sustituto, *Estadística Institucional. Cuarto Informe de actividades, 2011-2012*. Universidad de Guadalajara, 2012, p.1384.
 2012, Coordinación de Servicios Generales.
 Para el dato de inmuebles universitarios y superficie de terreno universitario (hectáreas), la Coordinación General de Patrimonio.
^a Incluye 886 hectáreas en comodato.
 FECHA DE CORTE: Enero de 2013.

FORMACIÓN Y DOCENCIA

Apoyos Académicos

INFRAESTRUCTURA Y EQUIPO

Patrimonio inmobiliario de la Red Universitaria por entidad universitaria, 2001-2012

Cuadro 2.5.13

Entidad universitaria	Aulas	Laboratorios	Talleres	Auditorios/Aulas audiovisuales	Áreas deportivas	Áreas artísticas	Centros de cómputo	Anexos
Red Universitaria								
2001	2,725	511	189	37	143	15	105	1,349
2002	2,802	540	191	45	149	16	107	1,850
2003	2,939	589	201	47	156	17	107	2,233
2004	2,997	590	203	50	157	17	109	2,323
2005	3,075	602	209	50	160	17	109	2,541
2006	3,172	605	215	51	164	18	109	3,181
2007	3,107	654	189	98	176	19	158	3,339
2008	3,124	654	189	98	178	19	158	3,383
2009	3,173	731	265	126	199	26	225	4,007
2010	3,316	792	221	182	203	34	239	4,169
2011	3,385	795	229	200	208	36	249	4,293
2012	3,481	836	238	198	211	36	253	4,534
Centros universitarios								
2001	1,258	303	63	23	23	2	12	1,179
2002	1,301	322	64	24	27	2	13	1,316
2003	1,301	332	69	24	30	2	13	1,419
2004	1,310	330	69	26	31	2	14	1,444
2005	1,312	331	69	26	31	2	14	1,551
2006	1,386	333	71	27	35	2	14	2,122
2007	1,477	359	75	30	47	3	19	2,180
2008	1,485	359	75	30	47	3	19	2,197
2009	1,481	431	88	53	45	9	82	2,681
2010	1,549	491	104	108	49	14	93	2,787
2011	1,563	485	109	124	53	15	95	2,874
2012	1,612	516	115	122	55	15	94	3,049
CU metropolitanos								
2001	956	254	48	15	9	0	4	742
2002	964	260	48	15	10	0	4	794
2003	964	262	53	15	10	0	4	811
2004	964	262	53	15	10	0	4	828
2005	965	262	53	15	10	0	4	858
2006	982	263	54	15	14	0	4	1,273

FORMACIÓN Y DOCENCIA

Apoyos Académicos

INFRAESTRUCTURA Y EQUIPO

Patrimonio inmobiliario de la Red Universitaria por entidad universitaria, 2001-2012

Cuadro 2.5.13

Entidad universitaria	Aulas	Laboratorios	Talleres	Auditorios/Aulas audiovisuales	Áreas deportivas	Áreas artísticas	Centros de cómputo	Anexos
2007	997	285	55	16	20	0	6	1,322
2008	997	285	55	16	20	0	6	1,333
2009	1,005	304	71	31	12	3	29	1,753
2010	1,026	330	83	42	13	4	33	1,759
2011	1,033	333	83	42	13	5	33	1,765
2012	1,081	349	90	46	15	5	31	1,872
CUAAD								
2001	111	7	22	1	0	0	1	124
2002	111	7	22	1	0	0	1	133
2003	111	8	25	1	0	0	1	140
2004	111	8	25	1	0	0	1	152
2005	111	8	25	1	0	0	1	152
2006	111	8	25	1	0	0	1	152
2007	121	9	25	1	0	0	1	153
2008	121	9	25	1	0	0	1	153
2009	123	9	25	5	0	0	4	153
2010	142	20	37	8	1	1	3	153
2011	142	20	37	8	1	1	3	153
2012	142	20	38	8	1	1	3	157
CUCBA								
2001	85	56	7	1	1	0	1	250
2002	85	62	7	1	1	0	1	252
2003	85	62	9	1	1	0	1	252
2004	85	62	9	1	1	0	1	252
2005	86	62	9	1	1	0	1	278
2006	86	62	9	1	1	0	1	278
2007	86	63	9	2	1	0	1	282
2008	86	63	9	2	1	0	1	282
2009	88	66	9	2	1	0	1	283
2010	88	68	9	2	1	0	0	289
2011	96	68	9	2	1	0	0	289
2012	96	69	9	2	1	0	0	290
CUCEA								
2001	194	35	0	2	4	0	1	56

FORMACIÓN Y DOCENCIA

Apoyos Académicos

INFRAESTRUCTURA Y EQUIPO

Patrimonio inmobiliario de la Red Universitaria por entidad universitaria, 2001-2012

Cuadro 2.5.13

Entidad universitaria	Aulas	Laboratorios	Talleres	Auditorios/Aulas audiovisuales	Áreas deportivas	Áreas artísticas	Centros de cómputo	Anexos
2002	202	35	0	2	5	0	1	64
2003	202	35	0	2	5	0	1	71
2004	202	35	0	2	5	0	1	71
2005	202	35	0	2	5	0	1	72
2006	208	36	0	2	8	0	1	82
2007	213	36	0	2	8	0	1	82
2008	213	36	0	2	8	0	1	82
2009	217	35	0	1	8	0	1	82
2010	219	35	0	1	8	0	1	82
2011	219	35	0	1	8	0	1	82
2012	234	36	0	1	8	0	1	82
CUCEI								
2001	265	75	17	1	2	0	1	117
2002	265	75	17	1	2	0	1	119
2003	265	76	17	1	2	0	1	119
2004	265	76	17	1	2	0	1	120
2005	265	76	17	1	2	0	1	121
2006	265	76	17	1	2	0	1	142
2007	265	96	18	1	7	0	1	186
2008	265	96	18	1	7	0	1	197
2009	265	120	35	8	0	0	1	553
2010	265	133	35	8	0	0	1	553
2011	265	133	35	8	0	0	1	553
2012	265	133	35	8	0	0	1	553
CUCS								
2001	156	61	0	7	1	0	0	165
2002	156	61	0	7	1	0	0	175
2003	156	61	0	7	1	0	0	178
2004	156	61	0	7	1	0	0	182
2005	156	61	0	7	1	0	0	184
2006	167	61	0	7	2	0	0	214
2007	167	61	0	7	3	0	1	214
2008	167	61	0	7	3	0	1	214
2009	167	72	0	9	3	0	1	219

FORMACIÓN Y DOCENCIA

Apoyos Académicos

INFRAESTRUCTURA Y EQUIPO

Patrimonio inmobiliario de la Red Universitaria por entidad universitaria, 2001-2012

Cuadro 2.5.13

Entidad universitaria	Aulas	Laboratorios	Talleres	Auditorios/Aulas audiovisuales	Áreas deportivas	Áreas artísticas	Centros de cómputo	Anexos
2010	167	72	0	17	3	0	7	219
2011	166	75	0	17	3	1	7	225
2012	163	87	0	21	4	1	7	283
CUCSH								
2001	145	20	2	3	1	0	0	30
2002	145	20	2	3	1	0	0	51
2003	145	20	2	3	1	0	0	51
2004	145	20	2	3	1	0	0	51
2005	145	20	2	3	1	0	0	51
2006	145	20	3	3	1	0	0	405
2007	145	20	3	3	1	0	1	405
2008	145	20	3	3	1	0	1	405
2009	145	2	2	6	0	3	21	463
2010	145	2	2	6	0	3	21	463
2011	145	2	2	6	0	3	21	463
2012	147	2	2	6	1	3	19	463
CUTONALÁ								
2001	-	-	-	-	-	-	-	-
2002	-	-	-	-	-	-	-	-
2003	-	-	-	-	-	-	-	-
2004	-	-	-	-	-	-	-	-
2005	-	-	-	-	-	-	-	-
2006	-	-	-	-	-	-	-	-
2007	-	-	-	-	-	-	-	-
2008	-	-	-	-	-	-	-	-
2009	-	-	-	-	-	-	-	-
2010	-	-	-	-	-	-	-	-
2011	-	-	-	-	-	-	-	-
2012	34	2	6	0	0	0	0	44
CU regionales								
2001	302	49	15	8	14	2	8	437
2002	337	62	16	9	17	2	9	522
2003	337	70	16	9	20	2	9	608
2004	346	68	16	11	21	2	10	616

FORMACIÓN Y DOCENCIA

Apoyos Académicos

INFRAESTRUCTURA Y EQUIPO

Patrimonio inmobiliario de la Red Universitaria por entidad universitaria, 2001-2012

Cuadro 2.5.13

Entidad universitaria	Aulas	Laboratorios	Talleres	Auditorios/Aulas audiovisuales	Áreas deportivas	Áreas artísticas	Centros de cómputo	Anexos
2005	347	69	16	11	21	2	10	693
2006	404	70	17	12	21	2	10	849
2007	480	74	20	14	27	3	13	858
2008	488	74	20	14	27	3	13	864
2009	476	127	17	22	33	6	53	928
2010	523	161	21	66	36	10	60	1028
2011	530	152	26	82	40	10	62	1109
2012	531	167	25	76	40	10	63	1177
CUALTOS								
2001	80	5	6	1	4	0	0	122
2002	80	5	6	1	4	0	0	130
2003	80	7	6	1	4	0	0	166
2004	31	7	1	2	4	0	0	167
2005	31	7	1	2	4	0	0	109
2006	32	6	1	2	3	0	0	124
2007	37	10	1	2	3	0	1	148
2008	37	10	1	2	3	0	1	148
2009	38	19	1	4	3	0	7	177
2010	52	27	1	4	3	0	7	193
2011	50 ^a	28 ^b	1	4	3	0	7	193 ^c
2012	50	29 ^d	1	4	3	0	7	197 ^e
CUCIÉNEGA								
2001	67	11	1	2	6	0	1	81
2002	69	18	2	2	6	0	1	114
2003	69	18	2	2	6	0	1	119
2004	69	18	2	2	6	0	1	124
2005	69	18	2	2	6	0	1	130
2006	86	19	2	2	6	0	1	160
2007	114	19	5	2	6	0	1	160
2008	114	19	5	2	6	0	1	160
2009	114	29	5	2	6	0	1	181
2010	115	32	5	8	11	3	7	183
2011	111	37	5	8	12	3	7	195
2012	111	43	5	9	12	3	7	195

FORMACIÓN Y DOCENCIA

Apoyos Académicos

INFRAESTRUCTURA Y EQUIPO

Patrimonio inmobiliario de la Red Universitaria por entidad universitaria, 2001-2012

Cuadro 2.5.13

Entidad universitaria	Aulas	Laboratorios	Talleres	Auditorios/Aulas audiovisuales	Áreas deportivas	Áreas artísticas	Centros de cómputo	Anexos
CUCOSTA								
2001	35	6	0	1	1	0	1	47
2002	36	11	0	2	2	0	2	69
2003	36	16	0	2	2	0	2	85
2004	36	16	0	2	2	0	2	85
2005	36	16	0	2	2	0	2	88
2006	50	16	0	2	2	0	2	102
2007	66	16	0	2	4	0	2	102
2008	66	16	0	2	4	0	2	103
2009	66	16	0	2	4	0	2	104
2010	85	21	4	6	4	1	2	176
2011	86	11	8	7	7	1	2	245
2012	86	11	8	7	7	1	3	263
CUCOSTASUR								
2001	35	9	7	1	0	1	1	19
2002	51	10	7	1	0	1	1	23
2003	51	11	7	1	0	1	1	24
2004	51	11	7	1	0	1	1	25
2005	52	11	7	1	0	1	1	63
2006	57	12	7	1	0	1	1	111
2007	76	12	7	1	3	1	1	111
2008	76	12	7	1	3	1	1	111
2009	56	13	7	1	1	1	1	111
2010	56	14	7	1	1	1	1	111
2011	56	14	7	1	1	1	1	111
2012	56	14	7	1	1	1	1	111
CULAGOS								
2001	-	-	-	-	-	-	-	-
2002	-	-	-	-	-	-	-	-
2003	0	0	0	0	0	0	0	0
2004	54	1	5	1	1	0	1	5
2005	54	2	5	1	1	0	1	73
2006	58	2	6	2	1	0	1	88
2007	58	2	6	2	2	1	2	88

FORMACIÓN Y DOCENCIA

Apoyos Académicos

INFRAESTRUCTURA Y EQUIPO

Patrimonio inmobiliario de la Red Universitaria por entidad universitaria, 2001-2012

Cuadro 2.5.13

Entidad universitaria	Aulas	Laboratorios	Talleres	Auditorios/Aulas audiovisuales	Áreas deportivas	Áreas artísticas	Centros de cómputo	Anexos
2008	58	2	6	2	2	1	2	88
2009	45	18	2	2	2	2	7	38
2010	45	21	1	37	0	1	6	44
2011	52	21	2	52	1	1	8	44
2012	55	29	1	45	1	1	8	85
CUNORTE								
2001	15	1	0	0	0	0	2	36
2002	15	1	0	0	0	0	2	38
2003	15	1	0	0	2	0	2	51
2004	22	1	0	0	2	0	2	47
2005	22	1	0	0	2	0	2	47
2006	22	1	0	0	2	0	2	54
2007	22	1	0	2	2	0	2	54
2008	22	1	0	2	2	0	2	54
2009	14	9	0	2	3	1	17	78
2010	13	10	0	2	3	1	19	78
2011	18	5	0	2	2	1	19	78
2012	18	5	0	2	2	1	19	78
CUSUR								
2001	42	13	1	1	3	1	3	90
2002	42	13	1	1	4	1	3	92
2003	42	13	1	1	4	1	3	92
2004	42	13	1	1	4	1	3	92
2005	42	13	1	1	4	1	3	92
2006	42	13	1	1	5	1	3	98
2007	45	13	1	1	5	1	3	100
2008	45	13	1	1	5	1	3	100
2009	87	15	2	6	12	1	10	128
2010	93	28	3	5	12	2	10	128
2011	93	28	3	5	12	2	10	128
2012	91	28	3	5	12	2	10	128
CUVALLES								
2001	28	4	0	2	0	0	0	42
2002	44	4	0	2	1	0	0	56

FORMACIÓN Y DOCENCIA

Apoyos Académicos

INFRAESTRUCTURA Y EQUIPO

Patrimonio inmobiliario de la Red Universitaria por entidad universitaria, 2001-2012

Cuadro 2.5.13

Entidad universitaria	Aulas	Laboratorios	Talleres	Auditorios/Aulas audiovisuales	Áreas deportivas	Áreas artísticas	Centros de cómputo	Anexos
2003	44	4	0	2	2	0	0	71
2004	41	1	0	2	2	0	0	71
2005	41	1	0	2	2	0	0	91
2006	57	1	0	2	2	0	0	112
2007	62	1	0	2	2	0	1	95
2008	70	1	0	2	2	0	1	100
2009	56	8	0	3	2	1	8	111
2010	64	8	0	3	2	1	8	115
2011	64	8	0	3	2	1	8	115
2012	64	8	0	3	2	1	8	120
SUV								
2006	1	0	0	0	0	0	0	28
2007	1	0	0	0	0	0	0	29
2008	1	0	0	0	0	0	0	29
2009	1	1	0	1	0	0	0	44
2010	1	1	0	2	0	0	1	54
2011	1	1	0	2	0	0	1	54
2012	1	1	0	2	0	0	1	54
SEMS								
2001	1,467	208	126	13	113	2	93	168
2002	1,501	218	127	20	114	2	94	374
2003	1,638	257	132	22	117	2	94	654
2004	1,687	260	134	22	117	2	94	700
2005	1,763	271	140	22	120	2	94	803
2006	1,785	272	144	22	120	2	94	867
2007	1,629	295	114	65	120	2	138	942
2008	1,638	295	114	65	120	2	138	968
2009	1,691	299	177	69	143	3	142	1084
2010	1,766	300	117	69	143	6	144	1145
2011	1,821	309	120	71	144	7	152	1,182
2012	1,868	319	123	71	145	7	157	1,250
AG								
2001	0	0	0	1	7	11	0	2
2002	0	0	0	1	8	12	0	160

FORMACIÓN Y DOCENCIA

Apoyos Académicos

INFRAESTRUCTURA Y EQUIPO

Patrimonio inmobiliario de la Red Universitaria por entidad universitaria, 2001-2012

Cuadro 2.5.13

Entidad universitaria	Aulas	Laboratorios	Talleres	Auditorios/Aulas audiovisuales	Áreas deportivas	Áreas artísticas	Centros de cómputo	Anexos
2003	0	0	0	1	9	13	0	160
2004	0	0	0	2	9	13	1	179
2005	0	0	0	2	9	13	1	187
2006	0	0	0	2	9	14	1	164
2007	0	0	0	3	9	14	1	188
2008	0	0	0	3	11	14	1	189
2009	0	0	0	3	11	14	1	198
2010	0	0	0	3	11	14	1	183
2011	0	0	0	3	11	14	1	183
2012	0	0	0	3	11	14	1	181

FUENTES: 2001-2011, Dr. Marco Antonio Cortés Guardado, Rector General Sustituto, *Estadística Institucional Cuarto de Informe de actividades, 2011-2012*. Universidad de Guadalajara, 2012, pp. 1385-1391.

NOTAS: 2011, Coordinación de Servicios Generales.

^a El número de aulas es menor que el reportado al año anterior, toda vez que dos aulas se adecuaron para el laboratorio jurídico virtual (sala de juicios orales).

^b Contempla 8 laboratorios que actualmente están en construcción, así mismo el incremento respecto del año anterior, corresponde al laboratorio jurídico virtual (sala de juicios orales)

^c Contempla espacios anexos del laboratorio de Ciencias Básicas (cafetería, sanitarios y rampa)

^d Incluye espacios del Campus Los Belenes

^e Incluye Clínica Veterinaria de Grandes Especies (en proceso)

FECHA DE CORTE: Enero de 2013.

FORMACIÓN Y DOCENCIA

Apoyos Académicos

INFRAESTRUCTURA Y EQUIPO

Patrimonio inmobiliario de la Red Universitaria, por centro universitario 2007-2012

Cuadro 2.5.14

Entidad Universitaria	Inmuebles					
	2007	2008	2009	2010	2011	2012
Red Universitaria	293	294	296	299	302	301
Centros universitarios	58	87	87	87	88	87
CU metropolitanos	28	57	57	57	57	57
CUAAD	3	9	9	9	9	9
CUCBA	5	5	5	5	5	5
CUCEA	1	24	24	24	24	24
CUCEI	5	5	5	5	5	5
CUCS	5	5	5	5	5	5
CUCSH	9	9	9	9	9	9
CUTONALÁ	-	-	-	-	-	-
CU regionales	30	30	30	30	31	30
CUALTOS	5	5	5	5	5	5
CUCIÉNEGA	5	5	5	5	5	5
CUCOSTA	4	4	4	4	4	4
CUCOSTASUR	7	7	7	7	7	8
CULAGOS	2	2	2	2	2	2
CUNORTE	2	2	2	2	2	2
CUSUR	4	4	4	4	5	2
CUVALLES	1	1	1	1	1	2
SUV	2	2	3	3	3	3
SEMS	165	166	167	169	169	169
AG	68	39	39	40	42	42

FUENTES: 2007-2011, Dr. Marco Antonio Cortés Guardado, Rector General Sustituto, *Estadística Institucional. Cuarto Informe de actividades, 2011-2012*. Universidad de Guadalajara, 2012, p. 1392.

2012, Coordinación General de Patrimonio.

NOTA: La disminución en el número de inmuebles de la AG se debe al proceso de descentralización de la Secretaría de Vinculación y Difusión Cultural al CUAAD y del Corporativo de Empresas Universitarias al CUCEA.

FECHA DE CORTE: Enero de 2013.

INFRAESTRUCTURA Y EQUIPO

Patrimonio inmobiliario de la Red Universitaria (superficie construida), por centro universitario 2007-2012

Cuadro 2.5.15

Entidad Universitaria	Superficie construida (m ²)						Áreas Verdes (m ²)			
	2007	2008	2009	2010	2011	2012	2009	2010	2011	2012
Red Universitaria	1,094,984.56	1,092,273.12	1,202,235.91	1,296,162.92	1,320,825.85	1,180,749.95	905,009.71	999,644.37	1,002,542.65	1,075,362.16
Centros universitarios	539,934.42	541,819.12	637,926.38	677,860.76	689,090.26	721,742.11	524,305.03	619,828.22	623,215.43	670,256.03
CU metropolitanos	293,035.02	293,127.65	303,072.25	311,438.38	318,158.38	338,541.45	69,393.15	119,483.09	118,186.09	166,615.61
CUAAD	39,905.44	39,905.44	40,079.44	40,079.44	40,079.44	40,470.94	8,573.00	8,764.00	8,764.00	8,764.00
CUCBA	37,340.08	37,340.08	37,704.08	42,422.93	43,719.93	44,186.33	0.00	33,245.18	31,948.18	31,481.78
CUCEA	62,973.73	62,973.73	62,973.73	62,973.73	68,396.73	68,396.73	48,952.00	48,952.00	48,952.00	48,952.00
CUCEI	65,317.60	65,410.23	70,193.48	73,818.90	73,818.90	79,849.37 ^{e)}	3,375.00	3,028.76	3,028.76	^{f)} 45,628.68
CUCS	51,234.79	51,234.79	55,858.14	55,880.00	55,880.00	56,702.70	0.00	17,000.00	17,000.00	17,000.00
CUCSH	36,263.38	36,263.38	36,263.38	36,263.38	36,263.38	43,226.38 ^{c)}	8,493.15	8,493.15	8,493.15	^{d)} 14,689.15
CUTONALÁ	-	-	-	-	-	5,709.00	-	-	-	100.00
CU regionales	246,899.40	248,691.47	334,854.13	366,422.38	370,931.88	383,200.66	454,911.88	500,345.13	505,029.34	503,640.42
CUALTOS	17,799.22	17,799.22	38,975.42	48,098.02	48,098.02 ^{a)}	49,458.07	162,024.58	178,192.07 ^{b)}	178,192.07	177,044.53
CUCIÉNEGA	68,949.93	68,949.93	70,259.33	81,800.74	81,800.74	82,440.74	0.00	10,920.38	14,560.38	17,303.00
CUCOSTA	25,039.64	25,462.71	33,874.71	39,198.71	40,896.85	43,407.40	33,326.00	34,202.28	34,202.28	34,102.28
CUCOSTASUR	17,767.45	17,767.45	26,496.71	26,893.65	28,160.01	28,160.01	0.00	21,738.82	21,183.03	21,183.03
CULAGOS	16,175.56	16,175.56	27,243.00	51,926.00	51,926.00	56,608.18	4,559.89	4,119.89	4,119.89	4,243.25
CUNORTE	20,578.62	20,578.62	20,578.62	20,578.62	21,878.62	21,878.62	16,400.00	16,400.00	18,000.00	18,000.00
CUSUR	25,611.81	25,611.81	59,675.17	36,345.75	36,590.75	36,590.75	41,291.81	41,291.81	41,291.81	41,291.81
CUVALLES	54,977.17	56,346.17	57,751.17	61,580.89	61,580.89	64,656.89	197,309.60	193,479.88	193,479.88	190,472.52
SUV	700.00	700.00	1,209.53	1,349.21	1,349.21	1,349.21	139.68	139.68	139.68	139.68
SEMS	269,915.17	271,442.13	284,788.13	285,676.66	299,110.09	317,643.61	380,565.00	379,676.47	379,187.54	404,966.45
AG	149,611.62	143,442.02	143,442.02	143,178.02	143,178.02	140,015.02	0.00	0.00	0.00	0.00
Centro Cultural Universitario (CCU)	134,823.35	134,869.85	134,869.85	188,098.27	188,098.27	0.00	0.00	0.00	0.00	0.00

FUENTES: 2007-2011, Dr. Marco Antonio Cortés Guardado, Rector General Sustituto, *Estadística Institucional. Cuarto Informe de actividades, 2011-2012*. Universidad de Guadalajara, 2012, p. 1393. 2012, Coordinación de Servicios Generales.

NOTA: ^{a)} Contempla 3,650.66 M2 de obras en proceso, laboratorios de ciencias básicas.

^{b)} Se consideran 20,000.00 M2 del terreno donado, en el cual se edificará la clínica de grandes especies.

^{c)} Se ha sumado la totalidad de inmuebles campus normal y campus Belenes.

^{d)} Se ha sumado la totalidad de inmuebles campus normal y campus Belenes.

^{e)} Se ha sumado la totalidad de inmuebles ubicados más otras distintas dependencias (Instituto de Astronomía, Observatorio Severo Díaz Galindo, Depto. de Ingeniería de Proyectos, Departamentos de Madera, Celulosa y Papel.)

^{f)} Se ha sumado la totalidad de áreas verdes de las distintas sedes de CUCEI (Tecnológico, Instituto de Astronomía, Observatorio Severo Díaz Galindo, Depto. de Ingeniería de Proyectos, Departamento de Madera, Celulosa y Papel.)

FECHA DE CORTE: Enero de 2013.

FORMACIÓN Y DOCENCIA

Apoyos Académicos

INFRAESTRUCTURA Y EQUIPO

Mobiliario y equipo por entidad universitaria, 2001-2012

Cuadro 2.5.16

Entidad universitaria / Año	Butacas	Equipo contra incendio	Equipo de laboratorio	Equipo de transporte	Escritorios	Máquinas de escribir	Pizarrones y pintarrones	Proyectoras	Televisores	Videocasetas
Red Universitaria										
2001	99,080	871	18,089	480	7,385	2,389	6,303	1,427	1,451	1,264
2002	97,228	1,157	19,608	476	7,687	2,387	6,414	1,765	1,752	1,348
2003	99,727	1,418	21,237	537	7,655	3,055	6,993	2,263	1,953	1,423
2004	105,910	1,664	21,843	562	8,534	2,684	6,658	2,611	2,068	1,488
2005	117,802	2,153	24,809	548	9,217	2,327	8,444	3,290	2,417	1,995
2006	123,873	2,296	27,136	649	9,628	2,335	9,664	3,486	2,538	1,997
2007	98,461	1,685	43,649	631	13,067	904	6,545	2,079	2,444	1,286
2008	104,791	1,930	49,623	744	14,095	902	7,505	2,371	2,555	1,284
2009	104,321	2,122	47,543	793	14,468	874	8,238	3,765	3,117	1,280
2010	98,072	2,196	48,057	810	14,874	886	8,640	4,145	3,292	1,235
2011	89,815	2,356	48,209	823	15,324	809	8,871	10,671	3,401	1,172
2012	85,128	2,367	44,200	1,077	11,428	733	8,662	7,913	6,090	1,049
Centros universitarios										
2001	32,637	451	12,809	230	3,937	1,013	2,782	937	569	477
2002	29,272	499	12,355	228	4,005	1,000	3,080	1,083	673	531
2003	30,699	745	13,173	245	4,015	987	3,386	1,430	753	562
2004	32,698	951	13,199	252	4,436	960	3,281	1,696	815	586
2005	36,037	1,283	14,902	240	4,849	979	3,785	2,327	946	827
2006	38,276	1,403	16,547	297	5,027	960	4,214	2,563	979	815
2007	27,289	692	21,134	306	7,431	354	2,567	1,335	962	507
2008	28,912	784	25,403	339	8,135	351	2,997	1,431	1,017	498
2009	30,907	1,110	23,353	425	9,190	354	3,926	2,365	1,706	555
2010	29,936	1,149	24,187	425	9,498	352	4,033	2,487	1,824	551
2011	29,638	1,249	24,723	451	10,000	335	4,305	7,407	1,914	544
2012	29,634	1,306	23,338	655	6,949	308	4,345	5,444	3,541	521
CU metropolitanos										
2001	24,875	308	10,219	142	3,120	864	2,214	721	376	310
2002	22,452	315	10,351	140	3,034	861	2,375	814	443	324
2003	23,368	508	9,926	147	3,029	846	2,561	1,020	495	351
2004	23,511	633	9,308	150	3,166	832	2,422	1,203	542	373
2005	26,936	937	10,307	139	3,691	846	2,879	1,768	596	526
2006	28,815	1,026	11,226	163	3,774	830	3,092	1,895	617	523
2007	22,079	457	11,437	183	4,147	307	1,725	1,053	554	343
2008	22,523	489	14,145	211	4,703	302	2,126	1,166	575	341
2009	24,462	782	15,614	274	5,715	307	2,921	1,811	1,139	398
2010	23,604	794	16,141	279	5,944	311	2,993	1,866	1,231	399

FORMACIÓN Y DOCENCIA

Apoyos Académicos

INFRAESTRUCTURA Y EQUIPO

Mobiliario y equipo por entidad universitaria, 2001-2012

Cuadro 2.5.16

Entidad universitaria / Año	Butacas	Equipo contra incendio	Equipo de laboratorio	Equipo de transporte	Escritorios	Máquinas de escribir	Pizarrones y pintarrones	Proyectoras	Televisores	Videocasetas
2011	23,165	870	16,308	295	6,335	294	3,171	5,323	1,299	391
2012	23,300	907	15,814	392	5,089	271	3,182	3,845	2,595	367
CUAAD										
2001	1,353	29	125	5	197	79	178	86	53	44
2002	1,353	23	119	5	208	64	179	105	64	60
2003	1,519	30	103	8	226	60	177	132	78	66
2004	1,844	58	243	8	262	60	184	148	82	66
2005	2,174	68	467	9	356	61	182	182	84	79
2006	2,174	69	489	10	363	61	182	211	84	79
2007	719	29	833	10	460	9	28	41	46	14
2008	966	29	806	12	465	9	29	42	48	14
2009	995	61	836	26	587	10	73	68	121	75
2010	1,035	66	925	28	619	13	83	66	130	78
2011	1,091	64	966	29	624	11	93	434	132	73
2012	1,530	67	926	22	470	20	113	306	244	17
CUCBA										
2001	1,586	90	2,501	55	382	93	198	89	29	25
2002	1,704	92	2,634	55	318	93	235	121	29	25
2003	1,704	123	2,377	52	375	89	237	155	34	25
2004	1,704	123	2,274	52	397	91	242	166	42	32
2005	1,704	164	2,821	55	470	93	241	187	47	38
2006	1,704	217	3,477	62	493	93	297	155	51	39
2007	468	73	2,735	73	495	27	109	105	61	52
2008	468	73	3,637	80	536	28	204	117	61	53
2009	468	73	4,094	75	547	28	213	157	88	53
2010	466	66	4,296	74	584	28	216	160	89	53
2011	132	73	4,162	82	595	25	241	588	90	53
2012	132	73	4,150	109	560	23	243	442	196	57
CUCEA										
2001	6,635	55	40	14	456	138	568	150	129	81
2002	5,013	61	187	13	501	126	582	186	142	72
2003	4,025	194	187	23	449	143	538	249	124	88
2004	4,025	194	199	24	473	127	599	227	145	82
2005	5,313	178	269	16	811	127	700	237	168	107
2006	5,313	152	249	23	843	127	710	254	184	107
2007	2,290	85	75	24	794	24	425	127	148	61
2008	2,804	112	76	43	1,002	29	539	140	143	62
2009	6,750	293	435	96	1,736	47	959	281	541	73

FORMACIÓN Y DOCENCIA

Apoyos Académicos

INFRAESTRUCTURA Y EQUIPO

Mobiliario y equipo por entidad universitaria, 2001-2012

Cuadro 2.5.16

Entidad universitaria / Año	Butacas	Equipo contra incendio	Equipo de laboratorio	Equipo de transporte	Escritorios	Máquinas de escribir	Pizarrones y pintarrones	Proyectoras	Televisores	Videocassetas
2010	6,657	324	417	93	1,837	47	983	285	568	73
2011	6,901	335	412	98	2,029	47	1,028	1,037	605	76
2012	6,901	368	418	137	1,338	50	1,085	700	1,204	135
CUCEI										
2001	7,102	29	2,305	40	529	118	389	96	46	41
2002	7,221	23	2,487	40	505	103	427	96	58	42
2003	8,797	40	2,269	36	486	99	444	91	62	39
2004	9,247	93	1,969	38	496	102	339	176	62	37
2005	11,247	218	2,068	32	444	109	663	364	67	47
2006	11,746	251	2,479	40	475	95	692	417	67	46
2007	9,796	128	6,470	42	785	84	298	252	81	52
2008	9,434	127	7,329	42	856	68	373	275	81	51
2009	7,685	133	7,965	45	942	65	482	456	114	45
2010	7,685	110	7,787	47	1,006	65	500	469	149	43
2011	6,569	133	7,920	39	1,003	54	511	895	150	38
2012	6,371	131	7,690	47	936	50	505	665	288	36
CUCS										
2001	3,510	54	1,535	12	421	169	345	201	35	54
2002	2,310	56	1,535	11	451	172	349	210	34	57
2003	2,310	61	1,893	12	495	149	549	259	79	65
2004	1,815	104	1,952	11	469	146	489	319	93	88
2005	1,352	245	2,501	13	481	148	425	567	111	141
2006	1,302	273	2,717	13	467	144	524	605	111	138
2007	2,250	110	1,196	18	687	78	533	391	112	93
2008	2,250	111	2,157	19	886	82	572	455	114	94
2009	2,250	183	2,140	16	943	80	801	634	139	94
2010	1,447	178	2,572	17	961	80	807	651	153	94
2011	2,250	183	2,699	17	991	79	820	1,461	165	94
2012	2,144	186	2,481	45	849	78	731	1,067	375	86
CUCSH										
2001	4,689	51	3,713	16	1,135	267	536	99	84	65
2002	4,851	60	3,389	16	1,051	303	603	96	116	68
2003	5,013	60	3,097	16	998	306	616	134	118	68
2004	4,876	61	2,671	17	1,069	306	569	167	118	68
2005	5,146	64	2,181	14	1,129	308	668	231	119	114
2006	6,576	64	1,815	15	1,133	310	687	253	120	114
2007	6,556	32	128	16	926	85	332	137	106	71
2008	6,601	37	140	15	958	86	409	137	128	67
2009	6,314	39	144	16	960	77	393	215	136	58

FORMACIÓN Y DOCENCIA

Apoyos Académicos

INFRAESTRUCTURA Y EQUIPO

Mobiliario y equipo por entidad universitaria, 2001-2012

Cuadro 2.5.16

Entidad universitaria / Año	Butacas	Equipo contra incendio	Equipo de laboratorio	Equipo de transporte	Escritorios	Máquinas de escribir	Pizarrones y pintarrones	Proyectoras	Televisores	Videocasetas
2010	6,314	50	144	20	937	78	404	235	142	58
2011	6,222	82	149	30	1,093	78	478	908	157	57
2012	6,222	82	149	32	936	50	505	665	288	36
CUTONALÁ										
2001	-	-	-	-	-	-	-	-	-	-
2002	-	-	-	-	-	-	-	-	-	-
2003	-	-	-	-	-	-	-	-	-	-
2004	-	-	-	-	-	-	-	-	-	-
2005	-	-	-	-	-	-	-	-	-	-
2006	-	-	-	-	-	-	-	-	-	-
2007	-	-	-	-	-	-	-	-	-	-
2008	-	-	-	-	-	-	-	-	-	-
2009	-	-	-	-	-	-	-	-	-	-
2010	-	-	-	-	-	-	-	-	-	-
2011	-	-	-	-	-	-	-	-	-	-
2012	-	-	-	-	-	-	-	-	-	-
CU regionales										
2001	7,762	143	2,590	88	817	149	568	216	193	167
2002	6,820	184	2,004	88	971	139	705	269	230	207
2003	7,331	237	3,247	98	986	141	825	410	258	211
2004	9,187	318	3,891	102	1,270	128	859	493	273	213
2005	9,101	346	4,595	101	1,158	133	906	559	350	301
2006	9,461	377	5,321	134	1,253	130	1,122	668	362	292
2007	5,210	235	9,697	123	3,284	47	842	282	408	164
2008	6,389	295	11,258	128	3,432	49	871	265	442	157
2009	6,445	328	7,739	151	3,475	47	1,005	554	567	157
2010	6,332	355	8,046	146	3,554	41	1,040	621	593	152
2011	6,473	379	8,415	156	3,665	41	1,134	2,084	615	153
2012	6,334	399	7,524	263	1,860	37	1,163	1,599	946	154
CUALTOS										
2001	2,171	0	525	11	69	29	105	24	29	18
2002	2,571	0	320	11	88	29	101	33	31	32
2003	2,564	0	465	15	88	29	108	61	31	27
2004	2,554	0	452	16	94	27	108	75	29	24
2005	2,564	5	587	14	109	27	110	102	32	36
2006	2,564	8	708	13	110	27	110	104	32	36

FORMACIÓN Y DOCENCIA

Apoyos Académicos

INFRAESTRUCTURA Y EQUIPO

Mobiliario y equipo por entidad universitaria, 2001-2012

Cuadro 2.5.16

Entidad universitaria / Año	Butacas	Equipo contra incendio	Equipo de laboratorio	Equipo de transporte	Escritorios	Máquinas de escribir	Pizarrones y pintarrones	Proyectoros	Televisiones	Videocasetas
2007	80	20	678	12	121	5	118	10	29	11
2008	80	54	898	8	149	5	78	10	34	11
2009	0	59	497	9	162	5	65	22	70	11
2010	0	59	618	8	170	4	65	23	72	11
2011	56	59	644	10	205	4	83	196	72	12
2012	56	59	504	12	192	3	84	117	125	12
CUCIÉNEGA										
2001	1,983	27	501	11	319	37	189	28	35	29
2002	1,676	31	410	11	246	27	245	28	43	29
2003	1,965	31	690	9	239	28	253	49	47	33
2004	2,276	31	722	10	258	28	266	61	47	33
2005	2,276	50	751	9	253	29	287	61	49	66
2006	2,276	52	910	12	267	29	338	78	49	66
2007	843	34	240	8	283	12	129	35	42	40
2008	843	34	278	8	304	13	162	54	45	41
2009	843	35	551	16	312	13	173	84	92	40
2010	664	43	644	16	335	7	182	103	104	37
2011	664	54	731	20	337	7	185	350	110	37
2012	664	59	709	23	266	7	185	290	144	37
CUCOSTA										
2001	750	11	229	14	134	14	57	33	22	17
2002	750	11	229	12	190	14	94	48	26	22
2003	750	11	229	17	190	14	149	50	31	21
2004	1,025	8	286	18	255	14	135	75	48	22
2005	1,025	8	340	15	226	14	108	83	52	32
2006	1,025	9	408	20	214	14	179	80	52	25
2007	1,940	39	22	19	732	4	170	20	61	5
2008	2,890	49	236	23	722	4	184	25	61	5
2009	2,519	60	320	22	698	4	207	63	76	5
2010	2,460	60	379	21	710	4	214	82	77	5
2011	2,497	60	385	21	704	4	215	331	80	5
2012	2,465	59	243	27	266	4	225	264	61	5
CUCOSTASUR										
2001	1,053	57	688	33	126	29	100	56	39	37
2002	1,276	84	523	34	243	28	108	77	49	53
2003	1,276	84	836	32	248	27	141	117	53	48
2004	1,560	94	1,099	33	318	27	152	133	60	58
2005	1,760	94	1,174	33	259	27	156	49	62	62
2006	1,760	94	1,387	33	291	27	176	78	67	62

FORMACIÓN Y DOCENCIA

Apoyos Académicos

INFRAESTRUCTURA Y EQUIPO

Mobiliario y equipo por entidad universitaria, 2001-2012

Cuadro 2.5.16

Entidad universitaria / Año	Butacas	Equipo contra incendio	Equipo de laboratorio	Equipo de transporte	Escritorios	Máquinas de escribir	Pizarrones y pintarrones	Proyectoras	Televisores	Videocasetas
2007	1,026	38	5,924	41	338	9	109	58	61	38
2008	1,026	50	6,110	44	383	9	118	56	69	38
2009	1,095	53	2,253	50	381	5	165	166	70	39
2010	1,095	64	2,094	46	372	6	176	180	70	38
2011	1,095	68	2,179	47	375	6	184	309	70	38
2012	1,095	68	2,140	59	343	5	188	257	128	35
CULAGOS										
2001	-	-	-	-	-	-	-	-	-	-
2002	-	-	-	-	-	-	-	-	-	-
2003	0	0	36	1	0	3	0	0	0	0
2004	0	22	90	1	1	3	1	0	4	0
2005	0	26	250	3	3	4	1	10	6	0
2006	250	28	311	4	3	4	18	22	10	0
2007	909	17	834	3	172	4	69	33	30	10
2008	1,138	17	1,466	4	173	5	71	34	33	10
2009	1,486	28	1,646	6	203	7	73	53	47	10
2010	1,486	29	1,709	6	209	7	73	64	47	10
2011	1,486	29	1,782	6	244	7	76	142	54	10
2012	1,379	29	1,803	6	254	7	75	152	205	11
CUNORTE										
2001	0	0	3	5	17	1	13	8	11	6
2002	0	0	6	6	23	1	12	9	11	9
2003	0	25	63	6	24	1	18	12	11	8
2004	0	25	64	6	38	1	17	9	11	6
2005	0	25	73	9	25	1	25	8	11	8
2006	243	25	92	9	25	1	25	33	11	9
2007	120	25	74	13	43	1	34	2	17	9
2008	120	25	85	13	72	1	36	2	17	9
2009	120	26	86	15	48	1	54	31	21	9
2010	120	26	103	16	58	1	59	32	28	9
2011	168	27	131	17	80	1	95	81	32	9
2012	168	27	131	23	75	1	95	81	66	9
CUSUR										
2001	1,805	40	639	9	135	21	83	59	35	38
2002	547	50	423	9	167	22	98	59	48	40
2003	568	78	835	10	182	21	108	99	63	52
2004	1,564	98	1,109	10	248	21	109	85	54	46
2005	1,268	98	1,360	12	223	23	133	206	118	73
2006	1,135	97	1,397	33	245	20	175	227	120	70

FORMACIÓN Y DOCENCIA

Apoyos Académicos

INFRAESTRUCTURA Y EQUIPO

Mobiliario y equipo por entidad universitaria, 2001-2012

Cuadro 2.5.16

Entidad universitaria / Año	Butacas	Equipo contra incendio	Equipo de laboratorio	Equipo de transporte	Escritorios	Máquinas de escribir	Pizarrones y pintarrones	Proyectors	Televisores	Videocasetas
2007	84	39	1,925	17	1,548	7	127	110	158	43
2008	84	43	2,185	18	1,568	7	130	70	170	35
2009	174	43	2,278	21	1,575	7	175	82	175	35
2010	299	50	2,361	21	1,588	7	176	85	177	34
2011	299	50	2,378	23	1,589	7	178	426	172	34
2012	299	66	1,792	78	330	6	193	290	144	37
CUVALLES										
2001	0	8	5	5	17	18	21	8	22	22
2002	0	8	93	5	14	18	47	15	22	22
2003	208	8	93	8	15	18	48	22	22	22
2004	208	40	69	8	58	7	71	55	20	24
2005	208	40	60	6	60	8	86	40	20	24
2006	208	64	108	10	98	8	101	46	21	24
2007	208	23	0	10	47	5	86	14	10	8
2008	208	23	0	10	61	5	92	14	13	8
2009	208	24	108	12	96	5	93	53	16	8
2010	208	24	138	12	112	5	95	52	18	8
2011	208	32	185	12	131	5	118	249	25	8
2012	208	32	202	35	134	4	118	148	73	8
SUV										
2005	0	3	61	0	88	3	9	12	33	30
2006	0	5	81	0	76	3	12	14	39	34
2007	0	8	26	6	104	5	43	21	32	24
2008	0	8	11	6	118	4	43	21	32	23
2009	0	8	25	6	124	4	47	9	45	35
2010	8	8	25	6	123	4	43	13	49	35
2011	0	8	23	5	158	3	40	28	51	35
2012	0	8	25	5	144	2	51	20	72	32
SEMS										
2001	64,365	179	5,154	77	2,013	884	2,876	338	601	593
2002	65,601	309	6,825	75	2,294	912	2,876	571	749	654
2003	66,268	331	7,265	81	2,243	1,654	3,162	659	815	698
2004	69,652	367	7,682	82	2,591	1,282	2,975	768	902	759
2005	77,186	485	8,945	85	2,843	915	4,259	812	1,017	968
2006	80,996	512	9,528	87	3,029	930	5,095	773	1,118	993
2007	63,498	417	21,425	73	2,827	374	3,201	563	1,021	611
2008	69,382	514	23,189	120	3,200	383	3,576	775	1,046	615
2009	67,692	557	23,566	124	3,474	389	3,865	1,167	1,178	613
2010	62,070	561	23,287	125	3,527	387	4,150	1,393	1,208	569

FORMACIÓN Y DOCENCIA

Apoyos Académicos

INFRAESTRUCTURA Y EQUIPO

Mobiliario y equipo por entidad universitaria, 2001-2012

Cuadro 2.5.16

Entidad universitaria / Año	Butacas	Equipo contra incendio	Equipo de laboratorio	Equipo de transporte	Escritorios	Máquinas de escribir	Pizarrones y pintarrones	Proyectores	Televisiones	Videocaseteras
2011	58,527	620	22,911	125	3,536	368	4,174	2,880	1,239	535
2012	54,308	598	20,340	155	2,940	334	3,949	2,233	2,110	443
AG										
2001	2,078	241	126	173	1,435	492	645	152	281	194
2002	2,355	349	428	173	1,388	475	458	111	330	163
2003	2,760	342	799	211	1,397	414	445	174	385	163
2004	3,560	346	962	228	1,507	442	402	147	351	143
2005	4,579	382	901	223	1,437	430	391	139	421	170
2006	4,601	376	980	265	1,496	442	343	136	402	155
2007	7,674	568	1,064	246	2,705	171	734	160	429	144
2008	6,497	624	1,020	279	2,642	164	889	144	460	148
2009	5,722	447	599	238	1,680	127	400	224	188	77
2010	6,058	478	558	254	1,726	143	414	252	211	80
2011	1,650	479	552	242	1,630	103	352	356	197	58
2012	1,186	455	497	262	1,395	89	317	216	367	53

FUENTES: 2001-2011, Dr. Marco Antonio Cortés Guardado, Rector General Sustituto, *Estadística Institucional. Cuarto informe de actividades, 2011-2012*. Universidad de Guadalajara, 2012, pp. 1394-1400.
2012, Coordinación General de Patrimonio.
FECHA DE CORTE: Enero de 2013.

FORMACIÓN Y DOCENCIA

Apoyos Académicos

CÓMPUTO

Computadoras distribuidas por entidad universitaria, 1995-2012

Cuadro 2.5.17

Entidad universitaria	Año																	
	1995	1996	1997	1998	1999	2000	2001	2002	2003	2004	2005	2006	2007	2008	2009	2010	2011	2012
Red Universitaria	3,894	5,111	7,138	8,162	10,638	16,072	17,710	18,370	21,457	24,979	29,423	30,762	27,983	34,232	41,745	47,459	47,311	51,389
Centros universitarios	2,007	2,582	3,107	4,252	5,714	9,146	10,432	10,601	12,753	14,952	17,546	18,271	15,000	18,741	24,343	28,230	28,155	32,132
CU metropolitanos	1,553	2,091	2,369	3,143	4,208	6,505	7,443	7,295	8,665	10,252	11,475	11,713	9,559	12,243	15,199	17,985	18,621	21,543
CUAAD	110	136	139	199	235	386	386	560	857	918	1,048	1,056	609	773	1,048	1,367	1,405	1,543
CUCBA	117	112	144	224	384	637	671	713	801	904	1,287	1,302	1,198	1,462	1,613	1,922	1,957	2,105
CUCEA	266	584	762	1,051	1,050	1,820	2,598	2,510	2,735	2,933	2,603	2,705	2,523	2,851	3,560	4,103	5,252	5,185
CUCEI	631	626	600	729	1,163	1,448	1,510	1,398	1,563	1,797	2,548	2,581	2,593	3,180	3,612	4,228	3,954	4,234
CUCS	253	319	374	493	739	988	1,052	984	1,268	2,109	1,978	1,994	1,232	1,602	3,044	3,549	2,896	4,248
CUCSH	176	314	350	447	637	1,226	1,226	1,130	1,441	1,591	2,011	2,075	1,404	2,375	2,322	2,816	3,157	4,228
CUTONALÁ	-	-	-	-	-	-	-	-	-	-	-	-	-	-	-	-	-	-
CU regionales	454	491	738	1,109	1,506	2,641	2,989	3,306	4,088	4,700	6,071	6,558	5,441	6,498	9,144	10,245	9,534	10,589
CUALTOS	135	159	250	234	266	501	519	373	391	398	452	469	424	672	754	826	808	784
CUCIÉNEGA	117	129	255	315	395	593	617	457	475	604	716	802	596	720	873	1,252	1,448	1,695
CUCOSTA	54	64	80	217	470	551	588	599	735	833	1,195	1,277	717	862	1,777	1,799	1,299	1,398
CUCOSTASUR	96	91	82	185	157	423	423	716	892	949	1,260	1,315	1,132	1,182	1,628	1,829	1,687	1,805
CULAGOS	-	-	-	-	-	-	-	-	5	60	173	233	358	441	508	663	731	798
CUNORTE	-	-	-	-	-	105	254	296	451	573	620	721	594	759	779	906	960	979
CUSUR	52	48	71	158	218	338	420	588	789	786	1,129	1,122	1,445	1,553	1,755	1,799	1,736	1,655
CUVALLES	-	-	-	-	-	130	168	277	350	497	526	619	175	309	1,070	1,171	865	1,475
SUV	-	-	-	-	-	-	-	-	-	340	362	374	464	656	814	815	736	
SEMS	1,063	1,599	2,004	2,382	3,271	5,170	5,170	5,023	5,626	6,942	7,833	8,326	8,662	10,890	12,718	13,728	14,652	14,721
AG	824	930	2,027	1,528	1,653	1,756	2,108	2,746	3,078	3,085	3,704	3,803	3,947	4,137	4,028	4,687	3,689	3,800

FUENTE: 1995-2011, Dr. Marco Antonio Cortés Guardado, Rector General Sustituto, *Estadística Institucional. Cuarto informe de actividades, 2011-2012* Universidad de Guadalajara, 2012 p. 1401.
2012, Coordinación General de Patrimonio.

NOTA: El decremento en los equipos se debió a la depuración y actualización de los inventarios.

FECHA DE CORTE: Enero de 2013.

FORMACIÓN Y DOCENCIA

Apoyos Académicos

CÓMPUTO

Servicios de internet de la Red Universitaria, 2007-2012

Cuadro 2.5.18

Descripción del Servicio	Año (número de servicios)					
	2007	2008	2009	2010	2011	2012
Red Universitaria	509	680	915	820	1090.5	2646.5
Internet	130	132	230	234	264	1400
Internet 2	34	34	34	34	34	34
Internet CU Regionales + CUCBA. 6 CU a 4 Mbps y 2 CU a 2 Mbps	28	46	98	28	182	212
Infinitem SEMS y otras dependencias universitarias. 113 enlaces de 1 Mbps; 100 enlaces de 2 Mbps y 1 enlace de 4 Mbps.	317	468	553	524	610.5	1000.5

FUENTES: 2007-2011, Dr. Marco Antonio Cortés Guardado, Rector General Sustituto, *Estadística Institucional. Cuarto informe de actividades, 2011-2012*. Universidad de Guadalajara, 2012, p. 1402.
2012, Coordinación de Tecnologías de Información.

FECHA DE CORTE: Enero de 2013.

CÓMPUTO

Servicios de videoconferencia de la Red Universitaria, 2006-2012

Cuadro 2.5.19

Descripción del Servicio	Año (unidades)						
	2006	2007	2008	2009	2010	2011	2012
Red Universitaria	139	258	270	277	285	294	287
Equipos de videoconferencia en Red Universitaria	54	60	72	79	87	96	89
Salas simultáneas por videoconferencia soportadas (96 enlaces a 384 Kbps vía IP + 6 enlaces a 384 Kbps de ISDN)	34	102	102	102	102	102	102
Videoconferencias simultáneas en red universitaria (internamente sólo se puede conectar vía IP)	51	96	96	96	96	96	96

FUENTES: 2006-2011, Dr. Marco Antonio Cortés Guardado, Rector General Sustituto, *Estadística Institucional. Cuarto informe de actividades, 2011-2012*. Universidad de Guadalajara, 2012, p. 1349.
 2012, Coordinación de Tecnologías de Información.

FECHA DE CORTE: Enero de 2013.

3. Línea estratégica: EXTENSIÓN Y VINCULACIÓN



EXTENSIÓN Y VINCULACIÓN

Actividades de difusión cultural en espacios universitarios, 2001-2012

Cuadro 3.1

Espacio universitario	Año											
	2001	2002	2003	2004	2005	2006	2007	2008	2009	2010	2011	2012
Total	213	201	99	225	676	777	548	544	545	533	650	718
Museo de las Artes	5	10	13	8	18	28	18	20	19	15	22	32
Teatro Experimental de Jalisco	156	66	45	156	169	134	157	173	142	102	150	174
Casa Lic. Salvador Echavarría	6	72	2	0	1	0	0	0	0	0	0	0
Centro Cultural Casa Vallarta	24	26	20	22	70	45	15	19	15	36	59	70
Centro Cultural Casa Escorza	-	-	-	-	-	30	33	7	39	32	23	30
Parainfo Enrique Díaz de León	10	11	7	9	5	7	8	14	8	8	7	4
Cine Foro	12	16	12	23	22	15	22	14	18	19	32	36
Foro Alterno ^a	-	-	-	0	10	11	n.d.	n.a.	n.a.	n.a.	n.a.	n.a.
Teatro Diana	-	-	-	-	85	98	229	231	270	302	355	370
Teatro Estudio Cavaret	-	-	-	-	-	92	57	26	34	1	2	1
Calle 2	-	-	-	-	274	300	n.d.	n.a.	n.a.	n.a.	n.a.	n.a.
Conciertos en otros espacios universitarios	0	0	0	7	22	17	9	40	0	18 ^b	18 ^c	1

FUENTES: 2001-2011, Dr. Marco Antonio Cortés Guardado, Rector General, *Estadística Institucional. Cuarto Informe de Actividades, 2011-2012*, Universidad de Guadalajara, 2012.
2012, Coordinación General de Comunicación Social y Centro Cultural Universitario.

NOTAS: ^a Las cifras para los años 2005 y 2006 fueron proporcionadas por la Dirección del Centro Cultural Universitario.

^b Información sumada de la Dirección General de Difusión Cultural y del CUAAD.

El Teatro Estudio Cavaret depende de Empresas Universitarias desde Diciembre de 2009; sin embargo, la Secretaría de Vinculación y Difusión Cultural realizó 1 evento en 2010.

^c Eventos en la Plaza del Bicentenario del Centro Cultural Universitario

n.a. = No aplica.

n.d. = No disponible.

FECHA DE CORTE: Diciembre 2012.

EXTENSIÓN Y VINCULACIÓN

Actividades y participantes en el Festival Internacional de Cine^a, 2001-2012

Cuadro 3.2

	Año											
	2001	2002	2003	2004	2005	2006	2007	2008	2009	2010	2011	2012
Películas participantes	74	92	185	141	192	177	223	247	226	229	306	281
Largometrajes mexicanos en competencia	51	15	15	9	10	9	46	12	12	8	14	27
Cortometrajes mexicanos	23	52	35	16	34	79 ^b	24	22	14	21	25	38
Películas iberoamericanas en competencia	10	14	13	15	17	37	59	15	13	12	14	14
Cortometrajes iberoamericanos	0	11	11	16	28	14 ^c	21	32	14	12	24	24
Documentales iberoamericanos	0	0	7	12	13	25	16	13	14	14	14	14
Películas infantiles	0	0	7	9	8	15	6	6	7	5	8	6
Medios acreditados	350	n.d.	295	300	300	450	434	438	180	207	235	875
Espectadores	40,000	55,000	65,000	70,000	75,000	65,000	70,000	71,040	106,000	129,000	130,000	142,000
País invitado	Alemania	Suiza	Chile	Italia	Grecia	España	Brasil	Argentina	Colombia	Francia	Israel	Reino Unido

FUENTES: 2001-2011, Dr. Marco Antonio Cortés Guardado, Rector General, *Estadística Institucional. Cuarto Informe de Actividades, 2011-2012*, Universidad de Guadalajara, 2012.
2012, Coordinación General de Comunicación Social.

NOTAS: ^a A partir de 2005 la Muestra de Cine Mexicano cambió de nombre a Festival Internacional de Cine.

^b Se incluyen 31 cortometrajes en competencia y 48 que no estuvieron en competencia y son coproducciones con Brasil.

^c Cortometrajes iberoamericanos en competencia.

FECHA DE CORTE: Diciembre 2012.

EXTENSIÓN Y VINCULACIÓN

Asistentes y actividades en el Cine Foro, 2001-2012

Cuadro 3.3

	Año											
	2001	2002	2003	2004	2005	2006	2007	2008	2009	2010	2011	2012
Películas	183	342	201	336	375	354	284	394	235	415	431	534
Funciones	1,099	682	1,089	1,202	1,181	1,122	1,155	1,046	975	1,035	1,054	976
Asistentes	58,667	64,610	60,530	57,438	39,319	31,977	32,120	26,626	24,555	34,345	36,835	38,504
Eventos Generales	s.d.	s.d.	s.d.	s.d.	s.d.	s.d.	s.d.	s.d.	s.d.	s.d.	32	36

FUENTES: 2001-2011, Dr. Marco Antonio Cortés Guardado, Rector General, *Estadística Institucional. Cuarto Informe de Actividades, 2011-2012*, Universidad de Guadalajara, 2012.
2012, Dirección General de Difusión Cultural.

FECHA DE CORTE: Diciembre 2012.

EXTENSIÓN Y VINCULACIÓN

Público asistente a presentaciones de grupos artísticos universitarios, 2001-2012

Cuadro 3.4

Grupo artístico universitario	Año											
	2001	2002	2003	2004	2005	2006 ^a	2007	2008	2009	2010	2011	2012
Total	86,117	72,922	128,742	65,095	45,475	76,194	42,812	18,100	17,539	22,971	75,681	24,890
Ballet Folclórico	42,404	40,134	89,895	24,162	31,880	56,500	24,349	14,843	10,939	16,982	57,738	15,881
Ballet Folclórico Infantil	5,600	2,400	3,300	5,688	2,882	8,350	5,451	2,123	6,600	5,989	3,023	2,316
Gineceo	7,428	4,453	4,802	4,633	2,380	4,262	4,496	338	n.a.	n.a.	n.a.	n.a.
Anzar	4,178	6,155	7,043	5,333	3,455	2,650	7,461	510	n.a.	n.a.	n.a.	n.a.
Compañía de Teatro	18,593	15,066	14,728	20,140	3,628	4,432	1,055	286	n.a.	n.a.	n.a.	n.a.
Producciones Universitarias con artistas independientes	s.d.	s.d.	s.d.	s.d.	s.d.	s.d.	s.d.	s.d.	s.d.	s.d.	14,920	6,693
Cantera	5,304	2,640	5,320	2,978	1,250	0	0	0	0	0	0	0
Azanca	2,610	2,084	3,654	2,161	100 ^b	0	0	0	0	0	0	0

FUENTES: 2001-2011, Dr. Marco Antonio Cortés Guardado, Rector General, *Estadística Institucional. Cuarto Informe de Actividades, 2011-2012*, Universidad de Guadalajara, 2012.
2012, Dirección General de Difusión Cultural.

NOTA: ^a Durante 2006, 2007 y 2008 los grupos Cantera y Azanca no tuvieron presentación.

^b Durante 2005 el grupo Azanca sólo tuvo una presentación. Los Grupos Gineceo, Anzar, Compañía de Teatro, Cantera y Azanca ya no tienen actividad en Cultura UDG.

^c Eventos de Producción Universitaria para el fomento artístico nacional.

FECHA DE CORTE: Diciembre 2012.

EXTENSIÓN Y VINCULACIÓN

Público asistente a proyectos culturales de la UdeG, 2001-2012

Cuadro 3.5

Proyecto cultural	Año											
	2001	2002	2003	2004	2005	2006	2007	2008	2009	2010	2011	2012
Festival Internacional de Cine ^a	55,000	69,519	65,000	70,000	75,000	65,000	70,000	71,040	106,000	129,000	130,000	142,000
Programa Universitario de Promoción a la Lectura (PUPLÉ) ^b	2,310	4,380	-	3,561	0	0	0	0	0	0	0	0
Exposiciones itinerantes ^b	15,850	15,725	12,250	56,350	0	0	0	0	0	0	0	0
Papirolas ^c	-	-	120,000	43,000	75,000	74,000	72,000	70,000	73,500	81,000	83,000	89,000
Eventos de literatura	1,380	3,978	1,072	2,835	3,065	5,895	8,726	2,291	2,189	1,685	2,173	2,294
Teatro Estudio Cavaret	-	-	-	-	0	55,000	60,000	50,559	40,400	1,078	230	1,726
Museo de las Artes	-	-	-	-	0	42,000	40,000	51,251	39,985	31,268	35,779	37,224
Centro Cultural Casa Vallarta	-	-	-	-	0	16,989	15,200	37,743	19,500	17,000	22,000	26,186
Centro Cultural Casa Escorza	-	-	-	-	-	-	11,000	12,300	35,000	19,000	14,000	14,500
Conciertos Musicales	-	-	-	-	0	0	11,672	48,572	43,754	37,000	3,795	5,629
Centro Cultural Diana ^d	-	-	-	-	251,193	253,533	220,891	400,000	217,984	203,004	236,467	253,152
Feria Zapopum ^e	-	-	-	-	820,000	880,000	0	400,000	0	0	0	0
Teatro Experimental de Jalisco	-	-	-	-	-	-	17,250	16,844	19,514	17,121	25,452	20,572
Cultura UDG en Los Ángeles	-	-	-	-	-	-	-	-	-	9,850	28,100	26,650

FUENTES: 2001-2011, Dr. Marco Antonio Cortés Guardado, Rector General, *Estadística Institucional. Cuarto Informe de Actividades, 2011-2012*, Universidad de Guadalajara, 2012.
2012, Dirección General de Difusión Cultural.

NOTA: ^a A partir de 2005 la Muestra de Cine Mexicano cambió de nombre a Festival Internacional de Cine.

^b Durante 2005 y 2006 no se llevó a cabo ninguna actividad.

^c Estas actividades de difusión cultural comenzaron en 2003.

^d Incluye público asistente a proyectos culturales en el Teatro Diana y en el Estudio Diana.

^e Zapopum se cambió de Noviembre de 2007 a Abril de 2008. El evento Zapopum se canceló por lo cual se refleja en 2009.

La UdeG con sede en Los Ángeles comenzó actividades a partir de 2010.

FECHA DE CORTE: Diciembre 2012.

EXTENSIÓN Y VINCULACIÓN

Unidad de Literatura y Fomento a la Lectura, 2005-2012

Cuadro 3.6

	Año							
	2005	2006	2007	2008	2009	2010	2011	2012
Actividades	22	32	16	45	35	33	37	37
Asistentes	3,065	3,895	8,726	2,291	2,189	1,685	2,173	2,294

FUENTE: 2005-2011, Dr. Marco Antonio Cortés Guardado, Rector General, *Estadística Institucional. Cuarto Informe de Actividades, 2011-2012*. Universidad de Guadalajara, 2012. Coordinación General de Comunicación Social.

FECHA DE CORTE: Diciembre 2012.

EXTENSIÓN Y VINCULACIÓN

Actividades de la Revista Luvina

Cuadro 3.6a

	Año				
	2007	2008	2010	2011	2012
Ediciones	4	4	4	4	4
Programas de radio Letras al aire	-	-	24	24	24
Programas de radio Luvina Joven	-	-	-	11	12
Talleres Luvina Joven	4	8	34	34	32

FUENTE: 2007-2011 Dr. Marco Antonio Cortés Guardado, Rector General, *Estadística Institucional. Cuarto Informe de Actividades, 2011-2012*. Universidad de Guadalajara, 2012. Coordinación General de Comunicación Social.

FECHA DE CORTE: Diciembre 2012.

EXTENSIÓN Y VINCULACIÓN

Festival Cultural de Otoño, 2005-2012

Cuadro 3.7

	Año				
	2005	2006	2007	2008	2009
Grupos participantes	53	80	n.d.	45	0 ^a
Espéctáculos	274	300	n.d.	264	0
Asistentes	250,000	290,000	n.d.	400,000	0

FUENTE: 2005-2009, Dr. Marco Antonio Cortés Guardado, Rector General, *Estadística Institucional. Cuarto Informe de Actividades, 2011-2012*. Universidad de Guadalajara, 2012.

NOTA: ^a El Festival de otoño se canceló para 2009.
n.d. = no disponible

FECHA DE CORTE: Diciembre 2012.

EXTENSIÓN Y VINCULACIÓN

Festival Cultural "Otoño en Lagos", 2004-2012

Cuadro 3.8

	Año								
	2004	2005	2006	2007	2008	2009	2010	2011	2012
Grupos participantes	20	14	19	12	18	28	9	15	12
Espéctáculos	20	15	23	17	19	32	9	16	13
Asistentes	4,500	4,732	5,021	4,244	10,850	14,386	1,270	4,550	3,741

FUENTE: 2004-2011, Dr. Marco Antonio Cortés Guardado, Rector General, *Estadística Institucional. Cuarto Informe de Actividades, 2011-2012*. Universidad de Guadalajara, 2012. Centro Universitario de los Lagos.

FECHA DE CORTE: Diciembre 2012.

EXTENSIÓN Y VINCULACIÓN

Programa de Cultura Infantil y Festival Papirolas

Cuadro 3.9

	Año							
	2005	2006	2007	2008	2009	2010	2011	2012
Talleres	n.d.	n.d.	n.d.	n.d.	n.d.	n.d.	49	53
Espéctáculos	n.d.	n.d.	n.d.	n.d.	n.d.	n.d.	65	98
Asistentes	75,000	74,000	72,000	70,000	73,500	81,000	83,000	89,000

FUENTE: 2005-2011, Dr. Marco Antonio Cortés Guardado, Rector General, *Estadística Institucional. Cuarto Informe de Actividades, 2011-2012*. Universidad de Guadalajara, 2012. Secretaría de Vinculación y Difusión Cultural.

NOTA: Los asistentes también están reflejados en la tabla 3.5.

FECHA DE CORTE: Diciembre 2012.

EXTENSIÓN Y VINCULACIÓN

Feria Internacional de la Música

Cuadro 3.10

	Año							
	2005	2006	2007	2008	2009	2010	2011	2012
Participantes Profesionales	-	-	-	-	-	-	313	210
Conciertos y showcases	-	-	-	-	-	-	33	62
Actividades culturales adicionales	-	-	-	-	-	-	4	4
Asistentes	-	-	-	-	-	-	39,307	35,000

FUENTE: 2005-2011, Dr. Marco Antonio Cortés Guardado, Rector General, *Estadística Institucional. Cuarto Informe de Actividades, 2011-2012*. Universidad de Guadalajara, 2012. Secretaría de Vinculación y Difusión Cultural.

NOTA: Dentro de las 4 actividades culturales adicionales, se encuentran 2 exposiciones fotográficas (T. Diana y Museo de la Ciudad), así como 2 presentaciones de libros de la Editorial FIM, dentro del marco de la FIL 2011.

FECHA DE CORTE: Diciembre 2012.

EXTENSIÓN Y VINCULACIÓN

Actividades artísticas y culturales realizadas por CU, SUV y SEMS, 2009-2012

Cuadro 3.11

Entidad Universitaria	Año			
	2009	2010	2011	2012
Red Universitaria	1,582	1,701	2,546	2,215
Centros universitarios	1,223	1,029	1,279	1,562
CU metropolitanos	528	524	865	877
CUAAD	17	28	111	72
CUCBA	16	29	31	23
CUCEA	86	76	78	85
CUCEI	39	27	18	68
CUCS	26	25	23	79
CUCSH	344	339	604	550
CUTONALÁ	-	-	-	-
CU regionales	695	505	414	685
CUALTOS	23	24	96	64
CUCIÉNEGA	67	104	18	62
CUCOSTA	37	34	45	142
CUCOSTASUR	55	52	55	64
CULAGOS	275	82	32	100
CUNORTE	71	103	95	121
CUSUR	105	67	31	33
CUVALLES	62	39	42	99
SUV	0	1	0	1
SEMS	359	671	1,267	652

FUENTES: Elaborado por la COPLADI con base en la información de centros universitarios, Sistema de Universidad Virtual y Sistema de Educación Media Superior..

NOTA: CUTONALÁ todavía no realiza actividades artísticas y culturales.

FECHA DE CORTE: Diciembre 2012.

EXTENSIÓN Y VINCULACIÓN

Acciones de promoción de la creación artística, 2012

Cuadro 3.12

Nombre de la acción	Fecha	Lugar
2012		
Centros metropolitanos		
CUAAD		
Spot publicitario para la Secretaría de Turismo del Gobierno de Oaxaca, Film Fest	Del 8 al 17 de noviembre	Oaxaca, Oaxaca
Policromía del Folclor Mexicano	10 de julio y 25 de noviembre	Teatro Degollado
Obra "La Chunga"	27 de noviembre	Teatro Degollado
VII Encuentro Internacional de Poesía Caracol	Septiembre	Tijuana, B.C
Obras: "Cubierta de flores" y "Deseo"	Febrero	La Habana, Cuba
Obra: "Mary Pepa"	s/e	s/e
Curso: Instrumenta Oaxaca	s/e	Universidad Autónoma Benito Juárez, Oaxaca.
Montaje y Taller de la Obra "Pasarela"	s/e	s/e
Delta 5, Encuentro Latinoamericano de Teatro Universitario	20-29 de agosto 2012	Valparaíso, Chile
Magna exposición de escultura "Sabinos: a golpe de mil gubias"	Octubre de 2012 hasta enero de 2013	Museo Regional
3 exposiciones en el Centro Cultural Oblatos	Marzo, mayo y septiembre	Centro Cultural Oblatos
30 exposiciones de estudiantes	Entre mayo-junio y noviembre-fiebre de 2012	Diferentes galerías, cafés y museos de la ciudad
Festival de la Muerte en CUAAD	10/26/2012-11/01/2012	Ex Claustro de Santa María de Gracia y calles del centro histórico de la ZMG
Semana Cultural 2012	Del 26 al 29 de marzo 2012	Ciudad de los Niños del Padre Cuellar
Tercer Festival Artístico Cultural	Del 27 de febrero al 2 de marzo del 2012	Escuela Secundaria 55 Mixta: "Ma. Elena Cosío Vidaurri"
Visita de 80 niños de preescolar en actividades para la sensibilización artística	23 de febrero de 2012	Escuela de Artes Plásticas
3er Festival Artístico Cultural en la escuela "Ma. Elena Cosío Vidaurri"	27 de febrero al 2 de marzo del 2012	Escuela Secundaria 55 Mixta "Ma. Elena Cosío Vidaurri"
Cursos en escuela urbana	Agosto de 2012	Escuelas, primarias y secundarias
Concierto con la Orquesta Filarmónica de Jalisco	31 de mayo y 3 Junio	Teatro Degollado
Temporada de Primavera	Marzo-mayo de 2011	Galería Jorge Martínez
Temporada de otoño	Octubre-diciembre de 2012	Ex Claustro de San Agustín
Temporada de piano de Alumnos	Mayo-junio de 2011	Chapala
Ciclo de conciertos	14 de septiembre al 19 octubre	Chapala
Ciclo de conciertos	18 de septiembre al 30 de octubre	Casa Museo López Portillo
Ciclo de conciertos	25 de septiembre al 6 de noviembre	Museo de las Artes
Temporada de Primavera	Marzo-mayo de 2012	Galería Jorge Martínez
Exposición "El ocio: el arte, la escultura, la pintura, las artesanías, etc., a través del ocio", diseñada por los profesores de la Academia de Diseño en el marco del Salón del Diseño 2011 A.	11 de junio de 2012	Salón de protocolo 65 del CUAAD
"El Arte como Proceso"	Junio de 2012	Galería Jorge Martínez
"Creación sin personaje ni situación"	Agosto de 2012	Galería Jorge Martínez

Acciones de promoción de la creación artística, 2012

Cuadro 3.12

Nombre de la acción	Fecha	Lugar
"Análisis y Deconstrucción de la Fotografía Contemporánea"	Septiembre de 2012	Galería Jorge Martínez
"Primera Muestra de Alumnos de Artes Visuales"	Marzo de 2012	Galería Jorge Martínez
"Arte en Piso". Desarrollo de Proyectos	Todo el año	Patio del Ex Claustro
Taller: Imagen en movimiento	27 de febrero a 9 de marzo	Galería Jorge Martínez
Exposición de máscaras	3 al 19 de febrero	Galería Jorge Martínez
Curso de interpretación de violín: David Lisker	27 al 29 de febrero	Auditorio Enrique Díaz de León
Presentación de la obra de teatro Ramón y Ramona	25 y 26 de febrero, 3,4,10 y 11 de marzo	Teatro Jaime Torres Bodet
Recital de oboe y piano	7 de marzo	Galería Jorge Martínez
Recital: Tanaka y su Big band	14 de marzo	Galería Jorge Martínez
Recital de soprano y piano	21 de marzo	Galería Jorge Martínez
Recital de tenor y piano	28 de marzo	Galería Jorge Martínez
Recital de guitarra: Dúo Medina Gracián	18 de abril	Galería Jorge Martínez
Recital: Camerata de Puerto Rico	25 de abril	Galería Jorge Martínez
Recital de piano	2 de mayo	Galería Jorge Martínez
Recital: Ensamble Vocal	9 de mayo	Galería Jorge Martínez
Recital de guitarra: Dúo Mozqueda-Kellner	16 de mayo	Galería Jorge Martínez
Concierto de jazz	23 de mayo	Galería Jorge Martínez
Exposición colectiva Proyectos Artísticos	24 de mayo	Museo de la Ciudad
Concierto de la Orquesta Filarmónica de Jalisco con solistas del Departamento de Música del CUAAD	31 de mayo y 3 de junio	Teatro Degollado
Curso de verano de jazz	18 de junio al 20 de julio	Auditorio Enrique Díaz de León
Muestra de cortometrajes del Departamento de Imagen y Sonido	11 de julio	Cineforo
Policromía del folclor mexicano: presentaciones de la Licenciatura de Danza	10 de julio	Teatro Degollado
Ciclo de recitales en Chapala por alumnos del Departamento de Música	14 de septiembre al 26 de octubre	Chapala
Ciclo de recitales en el Ayuntamiento de Guadalajara por alumnos del Departamento de Música	18 de septiembre al 30 de octubre	Casa Museo López Portillo
Ciclo de recitales en el MUSA por alumnos del Departamento de Música	25 de septiembre al 6 de noviembre	MUSA
Conferencia: Relación Artista - Galerista	26 de septiembre	Galería Jorge Martínez
Recital Blue Note Jazz. Director Juan José Valdivia	3 de octubre	Auditorio Enrique Díaz de León
Conferencia: Cuba Statement	3 de octubre	Galería Jorge Martínez
Exposición: Nada es para siempre	5 al 26 de octubre	Galería Jorge Martínez
Exposición: Sabinos a golpe de mil gubias	6 de octubre al 6 de enero	Museo de la Ciudad
Recital Hortus Musicus. Dir: Sergio A. Sandoval Antúnez	10 de octubre	Auditorio Enrique Díaz de León
Recital Hybris Baroque Ensemble. Dir: Alberto Asero	17 de octubre	Auditorio Enrique Díaz de León
Recital de Guitarra Flamenca. Fernando Martínez	24 de octubre	Auditorio Enrique Díaz de León
Recital de Guitarra clásica. Hector Villazón	24 de octubre	Auditorio Enrique Díaz de León
2do Festival de la Muerte en Artes	31 de octubre y 1 de noviembre	Campus Santa María de Gracia
XV aniversario de la muestra de altares de muertos en el Departamento de Música	30 de octubre	Campus San Agustín
Recital de Vihuela y Laúd. Carlos Omar López González	7 de noviembre	Auditorio Enrique Díaz de León
Recital de piano y violín	14 de noviembre	Auditorio Enrique Díaz de León
Recital de guitarra y piano	21 de noviembre	Auditorio Enrique Díaz de León
Recital dueto Frescobaldi	29 de noviembre	Auditorio Enrique Díaz de León
Recital cuarteto Mut	29 de noviembre	Auditorio Enrique Díaz de León

EXTENSIÓN Y VINCULACIÓN

Acciones de promoción de la creación artística, 2012

Cuadro 3.12

Nombre de la acción	Fecha	Lugar
Recital: coro del Taller de Ópera	29 de noviembre	Auditorio Enrique Díaz de León
XI Encuentro Internacional de Caricatura e Historieta	30 de noviembre	Feria Internacional del Libro en Guadalajara
Homenaje ARPAFIL	30 de noviembre	Feria Internacional del Libro en Guadalajara
XV aniversario de la Licenciatura en Artes Audiovisuales	7 de diciembre	Foro de Imagen y Sonido
CUCEA		
Bachata	Febrero - Diciembre	Plantel CUCEA
Baile folklórico	Febrero - Diciembre	Plantel CUCEA
Canto aplicado	Febrero - Diciembre	Plantel CUCEA
Canto básico	Febrero - Junio	Plantel CUCEA
Canto coral	Febrero - Junio	Plantel CUCEA
Capoeira	Febrero - Junio	Plantel CUCEA
Cortometraje	Febrero - Junio	Plantel CUCEA
Circo	Febrero - Diciembre	Plantel CUCEA
Danza árabe	Febrero - Diciembre	Plantel CUCEA
Danza polinesia	Febrero - Diciembre	Plantel CUCEA
Fotografía	Febrero - Diciembre	Plantel CUCEA
Guitarra acústica	Febrero - Diciembre	Plantel CUCEA
Guitarra clásica	Febrero - Junio	Plantel CUCEA
Piano	Febrero - Diciembre	Plantel CUCEA
Postura y expresión corporal	Febrero - Junio	Plantel CUCEA
Salsa cubana	Febrero - Diciembre	Plantel CUCEA
Salsa lineal	Febrero - Diciembre	Plantel CUCEA
Teatro	Febrero - Diciembre	Plantel CUCEA
Violín	Febrero - Diciembre	Plantel CUCEA
Shuffle/jump style	Febrero - Junio	Plantel CUCEA
Dibujo y Pintura	Agosto - Diciembre	Plantel CUCEA
Guitarra eléctrica	Agosto - Diciembre	Plantel CUCEA
Guitarra española	Agosto - Diciembre	Plantel CUCEA
Jazz	Febrero - Junio	Plantel CUCEA
Diplomado de Yoga	Febrero - Diciembre	Plantel CUCEA
Taller de Producción y Organización de eventos	Octubre	Plantel CUCEA
Pintura (cursos de verano infantil)	Julio	Plantel CUCEA
Circo (cursos de verano infantil)	Julio	Plantel CUCEA
Jazz (cursos de verano infantil)	Julio	Plantel CUCEA
Canto (cursos de verano infantil)	Julio	Plantel CUCEA
Ecología (cursos de verano infantil)	Julio	Plantel CUCEA
Fotografía (cursos de verano infantil)	Julio	Plantel CUCEA
Teatro (cursos de verano infantil)	Julio	Plantel CUCEA
Manualidades (cursos de verano infantil)	Julio	Plantel CUCEA
CUCBA		
Taller de Teatro	Febrero a diciembre	CUCBA
Taller de Pintura	Febrero a diciembre	CUCBA
Taller de Ballet Folclórico	Febrero a diciembre	CUCBA
Taller de Guitarra	Febrero a diciembre	CUCBA
Taller de Saxofón	Febrero a diciembre	CUCBA
Taller de Salsa	Febrero a diciembre	CUCBA
Taller de Lectura y Creación Literaria	Febrero a diciembre	CUCBA
Taller de Fotografía	Febrero a diciembre	CUCBA
Taller de Ensamble de Música	Febrero a diciembre	CUCBA

EXTENSIÓN Y VINCULACIÓN

Acciones de promoción de la creación artística, 2012

Cuadro 3.12

Nombre de la acción	Fecha	Lugar
Taller de Análisis Cinematográfico CUCEI	Febrero a diciembre	CUCBA
n.d	n.d	n.d
CUCS		
n.a	n.a	n.a
CUCSH		
"Pelafustania" Revista estudiantil	Enero a diciembre	CUCSH
"Phi" Revista Esutiantil	Enero a junio	CUCSH
Centros regionales		
CUALTOS		
Taller de Círculo de Lectura	Febrero a diciembre	CUALTOS
Taller de Cocina	Febrero a diciembre	CUALTOS
Taller de Danza Folclórica	Febrero a diciembre	CUALTOS
Taller de Dibujo	Febrero a diciembre	CUALTOS
Taller de Diseño de Página Web	Febrero a diciembre	CUALTOS
Taller de Fotografía	Febrero a diciembre	CUALTOS
Taller de Guitarra	Febrero a diciembre	CUALTOS
Taller de Música	Febrero a diciembre	CUALTOS
Taller de Pintura	Febrero a diciembre	CUALTOS
Taller de Pintura Surrealista	Febrero a diciembre	CUALTOS
Taller de Teatro	Febrero a diciembre	CUALTOS
Taller de Hawaiano y Tahitiano	Agosto a diciembre	CUALTOS
5ta Muestra Regional de Arte	9 de noviembre	CUALTOS
5ta Muestra Universitaria de Arte	5 de diciembre	CUALTOS
CUCOSTA		
n.d	n.d	n.d
CUCOSTASUR		
Convocatoria para la Bienal de Pintura Jose Atanasio Monroy	Febrero	Comunicación Social de la UDG
Foro de expresión artística dentro del marco de la Semana Cultural Universitaria	Octubre	Plaza cívica de Autlán
CUCIÉNEGA		
Obra "Negro Lamento", espectáculo de cabaret creado por el instructor de teatro: Modesto Eduardo Hernández Merino	Varias fechas	Varios poblados de la región
CULAGOS		
9o Aniversario del Centro de Difusión de la Ciencia y el Arte "Casa Serrano"	26 al 30 de marzo	Casa Serrano, Lagos de Moreno
4o Ciclo de Concierto de Música Clásica	23 de mayo al 18 de julio	Casa Serrano, Lagos de Moreno
VII Edición del Festival Otoño en Lagos	12 al 31 de octubre	Casa Serrano, Lagos de Moreno
Primer Encuentro Nacional de Guitarra	9 al 14 de julio	Casa Serrano, Lagos de Moreno
CUNORTE		
Consolidación y presentación del Grupo de Teatro CUNorte	Febrero a diciembre	Presentaciones en varios municipios del norte de Jalisco y sur de Zacatecas.
Exposición "El Arcón de los recuerdos", memoria histórica visual del norte de Jalisco (1850-1950)	Febrero a diciembre	Colotlán, Jalisco; San Martín de Bolaños, Jalisco; Villa Guerrero, Jalisco; Casa Escorza, Guadalajara, Jalisco; Fototeca del Estado de Zacatecas; Pedro Valtierra, Zacatecas
1er Festival de Teatro Infantil	24 al 27 de abril	Comunidades: El Refugio y Doloes de Colotlán, Jalisco y Cabecera Municipal
1er Festival de Teatro Unversitario	17 al 19 de Octubre	Colotlán, Jalisco

EXTENSIÓN Y VINCULACIÓN

Acciones de promoción de la creación artística, 2012

Cuadro 3.12

Nombre de la acción	Fecha	Lugar
CUSUR		
Concurso Nacional de Cuento Juan José Arreola	Enero a diciembre	CUSUR
Talleres artísticos	Marzo a noviembre	Casa del Arte
CUVALLES		
Taller Experimental de Música	Febrero a diciembre	CUValles
Taller Experimental de Música	Febrero a diciembre	Sede Tala, Jalisco
SUV		
n.d	n.d	n.d
SEMS		
Concurso de Cortometraje en Video del SEMS 2012/CDE	5 de marzo	Premiación en Auditorio Valentín Gómez Farías del Edificio del SEMS. Guadalajara, Jalisco
Concurso de cuento y fotografía "Cuento con los Árboles" realizado conjuntamente por la Coordinación de Difusión y Extensión del SEMS y la CONAFOR	Mayo	Coordinación de Difusión y Extensión/SEMS
Concurso "Diseña tu portada", realizado conjuntamente por la Coordinación de Difusión y Extensión del SEMS y la Coordinación de Artes Escénicas y Literatura Cultura UDG	Junio	Guadalajara, Jal.
Concurso Creadores Literarios FIL Joven: categorías cuento y poesía. Coordinación de Difusión y Extensión SEMS	Noviembre	Feria Internacional del Libro de Guadalajara
Concurso "Cartas al Autor", realizado conjuntamente por la Coordinación de Difusión y Extensión del SEMS y el Fondo de Cultura Económica	Noviembre	Feria Internacional del Libro de Guadalajara
Festival Cultural del SEMS / Coordinación de Difusión y Extensión	Octubre y Noviembre	Sedes del Festival: Módulos Talpa de Allende, Mazamitla, y San Antonio Matute, EPR de Tamazula, Parque San Jacinto, Esc. Vocacional. Escuelas Preparatorias No 2 y 6, Casa de la Cultura de Zapopan
Concurso de grupos de animación y coreografías SEMS 2012	Noviembre	Rambla Catalunya. Guadalajara, Jalisco
Revista Vaivén. Revista literaria, filosófica y de las artes visuales dirigida a estudiantes del SEMS / Coordinación de Difusión y Extensión SEMS	Enero a diciembre 2012	s/e
Celebración del día de muertos	1 de noviembre	Patio principal de la Preparatoria Jalisco
Desfile eco-fashion	Diciembre	Aula Magna de la Preparatoria de Jalisco
Recital de poesía	Mayo	Auditorio de la Escuela Preparatoria No. 2
Concierto de música	Junio	Auditorio de la Escuela Preparatoria No. 2
Presentación danza y música	Junio	Auditorio de la Escuela Preparatoria No. 2
Recital de poesía	Septiembre	Auditorio de la Escuela Preparatoria No. 2
Montaje teatral: Azul pecado	Octubre	Auditorio de la Escuela Preparatoria No. 2
Montaje teatral: El corrido mexicano	Noviembre	Auditorio de la Escuela Preparatoria No. 2
Concurso de poesía	Noviembre	Sala de lectura Escuela Preparatoria No. 2
Concurso de cuento	Noviembre	Sala de lectura Escuela Preparatoria No. 2
Concurso: Creación Inedita	Mayo y octubre	Aulas Preparatoria No.3
Presentación de danza contemporánea	Mayo y octubre	Auditorio Preparatoria No.3
Montaje y presentación de obra de teatro	Mayo y noviembre	Auditorio Preparatoria No.3
Festival de canto	Octubre	Patio Preparatoria No.3
Altars de muertos	Mayo y octubre	Patio Preparatoria No.3
Celebración del día de muertos	1 de noviembre	Preparatoria No. 4
Montaje y presentación de obra teatral de la Trayectoria de Aprendizaje Especializante en Expresión Teatral	8 de diciembre	Preparatoria No. 4
3 Exposiciones de las artes visuales de la Trayectoria de Aprendizaje Especializante en Creación de Dibujo y Pintura	Tres por ciclo escolar	Pasillos de la Escuela Preparatoria No. 5

EXTENSIÓN Y VINCULACIÓN

Acciones de promoción de la creación artística, 2012

Cuadro 3.12

Nombre de la acción	Fecha	Lugar
Monaje de las obras de Teatro "La Tormenta" y "Un hogar sólido"	1 y 27 de noviembre	Auditorio de la Escuela Preparatoria No. 5
Presentación del Coro de la Preparatoria No. 5	05 de diciembre	Auditorio de la Escuela Preparatoria No. 5
Concurso "Creación de Cuento"	25 de noviembre	Biblioteca de la Escuela Preparatoria No. 5
Presentación de Oliver Twist (Danza Contemporánea de la Escuela Preparatoria No. 6)	10 de Noviembre	Glorieta Chapalita
Sor Juana en su Tinta (Danza Contemporánea de la Escuela Preparatoria No. 6)	Noviembre	Mazamitla
Mujeres de Acteal (Danza Contemporánea Escuela Preparatoria No. 6)	Noviembre	Escuela Preparatoria No.6
Presentación de Arte Circense Contemporáneo de la Escuela Preparatoria No. 6	Noviembre	Unión de San Antonio
Exposición de altares de muertos	31 de Octubre	Explanada Preparatoria No. 8
Expo Arte 10	29 y 30 de Mayo	Foro 10 de la Escuela Preparatoria No. 10
Expo Arte 10	22 de noviembre	Foro 10 de la Escuela Preparatoria No. 10
Altares de muertos	1 de noviembre	Foro 10 de la Escuela Preparatoria No. 10
La Trayectoria de Aprendizajes Especializante en Creación Musical, participó en actividades institucionales y públicas de carácter artístico con el Mariachi Tradicional Prepa 13	Marzo a noviembre	Preparatoria No. 13 y Tamazula, Jalisco
Montaje de 8 obras de teatro para participar en la Semana de Teatro Universitario	s/e	Preparatoria No. 13
4 exposiciones de proyectos finales de pintura, fotografía, música y teatro	Junio y diciembre	Preparatoria No. 13
4 proyectos de cortometraje en el Festival de Cortometraje en Video SEMS 2012	Marzo	SEMS
Celebración del día de muertos	Noviembre	Preparatoria No. 15
Concurso de altar de muertos	Noviembre	Plaza de las Américas, Zapopan
Día de la Academia de Arte	Diciembre	Preparatoria No. 15
Realización de obras: MURALES	13 de septiembre	Preparatoria 16
3er concurso de altares San Martín	31 de octubre	Preparatoria 16
2º Festival de la Muerte	09 de noviembre	Preparatoria 16
Exposición "Flores entre las Piedras"	Diciembre	Preparatoria 16
Concurso "Descolgando los Tenis"	9 de noviembre	Preparatoria 16
Montaje coreográfico para el Festival Cultural del SEMS	Noviembre	Preparatoria No. 20
Celebración del día de muertos (altares, dibujos, representaciones)	1 de Noviembre	Preparatoria N° 18
Día de las Artes	6 de Diciembre	Preparatoria N° 18
Sede del Festival Cultural SEMS 2012	Noviembre	Preparatoria No. 20
Organización del Taller Literario "Luvina Joven", Jonathan Serna	Marzo a Junio	Escuela Politécnica Guadalajara
Concurso "Altar de Muertos Mestizos"	22 de octubre	Escuela Politécnica Guadalajara
Exposición de fotografía "Mis primeros desnudos"	14 de junio	Escuela Vocacional
Actividades artísticas "Vocarte Sentido de Pertenencia"	5 de junio	Auditorio de la Escuela Vocacional
Concurso de calaveras	23 de octubre	Escuela Vocacional
Altares de muertos	30 de octubre	Escuela Vocacional
Exposición de fotografía "Locura"	20 de Noviembre	Escuela Vocacional
Exposición de fotografía "Mis primeras imágenes"	28 de noviembre	Escuela Vocacional
Actividades artísticas "Jornada Cultural Voca Vive 2012"	7 al 9 de diciembre	Escuela Vocacional
Festivarte 12-A -B	Junio y 12 de diciembre	Preparatoria Tonalá Norte
Concurso de poesía de verano	Julio a septiembre	Preparatoria Tonalá Norte
Festival día de muertos	1 de noviembre	Preparatoria Tonalá Norte
Exposiciones de dibujo y pintura de la EPR de Atotonilco	Junio a noviembre	EPR de Atotonilco
Desfile de carnaval de la EPR de Atotonilco	Noviembre	Principales calles de Atotonilco el Alto

EXTENSIÓN Y VINCULACIÓN

Acciones de promoción de la creación artística, 2012

Cuadro 3.12

Nombre de la acción	Fecha	Lugar
Concurso de altares de muertos de la EPR de Atotonilco	Noviembre	EPR de Atotonilco
Concurso de altares de muertos de la extensión San Francisco	Noviembre	Extensión San Francisco/EPR de Atotonilco
Concurso de altares de muertos de la extensión la ribera	Noviembre	Módulo la Ribera/EPR de Atotonilco
Concurso de altares de muertos del Módulo de Ayutla	Noviembre	Módulo/Ayutla EPR de Atotonilco
Exposición de fotografía de la EPR de Atotonilco	Junio a noviembre	EPR de Atotonilco
Exposición de serigrafía de la EPR de Atotonilco	Junio a noviembre	EPR de Atotonilco
Exposición de la Artes Visuales de la EPR de Ahualulco	Junio a diciembre	EPR de Ahualulco
Celebración del día de muertos del Módulo Etzatlán/ EPR de Ahualulco	Noviembre	Etzatlán, Ahualulco
Bailes populares EPR de Ahualulco	Junio a diciembre	EPR de Ahualulco
Coctel de lectura	22 de noviembre	Preparatoria Regional de Casimiro Castillo y Módulos
Concurso interno "Cartas al Autor"	1 de octubre	Preparatoria Regional de Casimiro Castillo y Módulos
Baile moderno	Octubre y noviembre	Preparatoria Regional de Casimiro Castillo y Módulos
Coreografías (TAE coreografía y grupos de animación)	Octubre y noviembre	Preparatoria Regional de Casimiro Castillo y Módulos
Ballet folclórico	Octubre y noviembre	Preparatoria Regional de Casimiro Castillo, Módulos y Extensiones
Montaje coreográfico para el Festival Cultural del SEMS	Marzo a octubre	Preparatoria Regional de Casimiro Castillo y Módulos
Festival de altares de muertos de la EPR de Chapala	2 de noviembre	Calle 5 de Mayo, Chapala
Festival Cultural del Pescado	17 de febrero	Barra de Navidad
Desfile de Carnaval	18 de febrero	Barra de Navidad
Semana Cultural Cihuatlan	18 de Abril	Plaza principal de Cihuatlán, Jalisco
Concurso de altares de muertos	1 de noviembre	Preparatoria Regional de Cihuatlán
Festival Cultural de Día de Muertos	01 de noviembre	Jardín principal de la Manzanilla
Programa: Culturización Artística	23 de Noviembre	Barrio nuevo de Barra de Navidad
Festival del Mar San Patricio, Melaque 2012	14 de diciembre	Playa de San Patricio, Melaque
Montaje y presentación de pastorela de la EPR de Colotlán	14 de diciembre	Centro Cultural Casa Hidalgo Colotlán, Jalisco
Bailes y vestuarios de la EPR de Colotlán	12 de diciembre	Centro Historico Colotlán Jal.
Bailes y vestuarios de la EPR de Colotlán	16 de junio	Centro Cultural Casa Hidalgo Colotlán, Jalisco
Exposivción de fotografía digital	Diciembre	EPR de El Grullo
Exposición de pintura	Diciembre	EPR de El Grullo
Taller de fotografía de la EPR de El Salto	Calendario 2012 A	Aula Magna de la EPR de El Salto
Taller de fotografía de la EPR de El Salto	Calendario 2012 B	Aula Magna de la EPR de El Salto
Taller de creación literaria de la EPR de El Salto	Calendario 2012 A	Biblioteca Escolar de la EPR de El Salto
Taller de creación literaria de la EPR de El Salto	Calendario 2012 B	Biblioteca Escolar de la EPR de El Salto
Club de Danza de la EPR de El Salto	Calendario 2012 A	Auditorio de usos múltiples de la EPR de El Salto
Club de Danza de la EPR de El Salto	Calendario 2012 B	Auditorio de usos múltiples de la EPR de El Salto
Taller de Cine y Literatura de la EPR de El Salto	Calendario 2012 A	Aula Magna de la EPR de El Salto
Taller de Cine y Literatura de la EPR de El Salto	Calendario 2012 B	Aula Magna de la EPR de El Salto
Arte Emergente (Graffiti) de la EPR de El Salto	Calendario 2012 B	Espacios públicos en El Salto
Concurso de coreografías	s/e	EPR de Jocotepec
Exposición de fotografía "ArtCUCI 2012"	29 al 30 de octubre	EPR de Jocotepec
Festejos: Aniversario de la EPR de Jocotepec	31 de octubre	EPR de Jocotepec
Rescate de tradiciones: Día de Muertos	1 de noviembre	EPR de Jocotepec
Muestra de altares de muertos	2 de noviembre	Módulo Tizapán el Alto/EPR de Jocotepec
Altares día de Muertos	2 de noviembre	Módulo Quitupan/EPR de Jocotepec
Altares día de Muertos	2 de noviembre	Extensión Lázaro Cárdenas/EPR de Jocotepec
Taller de Creación Literaria	Noviembre	EPR de Jocotepec
Exposición de fotografía de la EPR de La Barca	13 de noviembre	EPR de La Barca
Exposición de dibujos de la EPR de La Barca	29 de octubre	EPR de La Barca
Exposición de fotografía del Módulo Jamay/EPR de La Barca	18 de Junio	Casa de la Cultura Jamay

EXTENSIÓN Y VINCULACIÓN

Acciones de promoción de la creación artística, 2012

Cuadro 3.12

Nombre de la acción	Fecha	Lugar
Concurso de fotografía	14 de Noviembre	Instituto de la Mujer, Jamay
Altars de muertos de la EPR de La Barca	1 de noviembre	EPR de La Barca y plaza pública de La Barca
Concurso de cuento	Abril	Módulo San Miguel el Alto/EPR de San Juan de los Lagos
Exposición de pintura y fotografía	Octubre	Módulo San Miguel el Alto/EPR de San Juan de los Lagos
Exposición de pintura y fotografía	Diciembre	EPR de San Juan de los Lagos
Concierto de música	15 de diciembre	Módulo Jalostotitlán/EPR de San Juan de los Lagos
Montaje y presentación de obra de teatro	Junio	EPR de San Juan de los Lagos
Montaje y presentación de pastorela	Diciembre	Módulo San Miguel el Alto/EPR de San Juan de los Lagos
Concurso de altares de muertos	Noviembre	EPR de San Martin Hidalgo
Concurso: Catrinas	Noviembre	EPR de San Martin Hidalgo
Concurso de altares de muertos	Noviembre	Módulo Cocula/EPR de San Martín Hidalgo
Taller de pintura en plastilina	Ciclo escolar 2012 - B	Preparatoria Regional de Tamazula
Festival del Gis de la EPR de Tecolotlán	Noviembre	Plaza pública de Tecolotlán
Festival Juglarías de la EPR de Tepatitlán	Noviembre	EPR de Tepatitlán y distintos espacios públicos de Tepatitlán
Montaje y presentación de una pastorela /EPR de Tequila	07 de Diciembre	Plaza pública de Tequila
Exposición de los trabajos de la Trayectoria de Aprendizaje Especializante en Creación de Dibujo y Pintura de la EPR de Tequila	Diciembre	Unión de San Antonio
Concurso de altares, calaveras y catrinas	1 de noviembre	Tequila, Arenal, Amatitan, Magdalena, Hostotiaquillo, San Andres, El Salvador y La Venta de Mochititlic
Conmemoración del "68"	2 de octubre	Magdalena, Jalisco
Festival Cultural Navideño	8 de diciembre	Escuela Preparatoria Regional de Tequila
Festival Artístico Cultural Fiesta Patronal	4 de octubre	Explanada de la plaza principal de Zacoalco de Torres
VI Muestra de altares de muerto	1 y 2 de noviembre	Explanada de la plaza principal de Zacoalco de Torres
Festival Trayectorias de Aprendizaje Especializante en Artes: presentación de productos artísticos	10 de diciembre	Auditorio de usos múltiples EPR de Zacoalco
Exposición de artes visuales (pintura,dibujo y fotografía) de los trabajos elaborados por los estudiantes	8 de diciembre	Centro de Convenciones (explanada principal) Zacoalco de Torres
Exposición de pintura	31 de mayo	Auditorio de la EPR de Zapotitlic
Danza contemporánea	31 de mayo	Auditorio de la EPR de Zapotitlic
Teatro guiñol	31 de mayo	Auditorio de la EPR de Zapotitlic
Exposición de pintura	16 de Noviembre	Auditorio de la EPR de Zapotitlic
Danza contemporánea	16 de Noviembre	Foro de Arte y Cultura Municipal de Zapotitlic
Expo Taes: Diseño Gráfico, Fotografía, Dibujo y Pintura	15 de Junio	Patio Cívico de la EPR de Zapotlanejo
Expo Taes: Diseño Gráfico, Fotografía, Dibujo y Pintura.	13 de Diciembre	Patio Cívico de la EPR de Zapotlanejo
Concurso de altares de muertos	1 de noviembre	Patio Cívico de la EPR de Zapotlanejo
Celebración del día de muertos	3 de Noviembre	Delegación de Matatlán
Expo Taes: Música, Fotografía, Dibujo y Pintura	11 de Diciembre	Explanada de la plaza de la Delegación de Matatlán
Celebración del día de muertos: EREMSO	1 de Noviembre	Plaza principal de Zapotlán de Rey
Arte callejero de EREMSO	19 de febrero	Malecón de Chapala, Jal.
Una rola por el lago de EREMSO	17 de marzo	Malecón de Chapala, Jal.
Altars de muertos Módulo Mezcala/EREMSO	1 de noviembre	Plaza cívica de Mezcala de la Asunción.
Muestra gastronómica artístico cultural con platillos típicos de la región, bailables folclóricos y exposiciones de pinturas elaboradas por los alumnos	30 de Mayo	Escuela Regional de Educación Media Superior (EREMSO)
Muestra gastronómica artístico cultural	29 de Noviembre	EREMSO
Altars de muertos en Ocotlán y Zapotlán del Rey	1 de noviembre	Panteón municipal de Ocotlán, Zapotlán del Rey y EREMSO
Altars de muertos	1 de noviembre	Modulo de Atequiza
Danza folclórica	20 de noviembre	Plaza principal de Atequiza

EXTENSIÓN Y VINCULACIÓN

Acciones de promoción de la creación artística, 2012

Cuadro 3.12

Nombre de la acción	Fecha	Lugar
Festival musical	7 de diciembre	Teatro de Atequiza
Exposición fotográfica	3 al 10 de junio	Patio de la EREMSO
Exposición fotográfica	10 al 18 de diciembre	Vitrina pasillo central del edificio y estacionamiento de la escuela
Primera Semana de la Comunicación y las Artes, talleres de: papirolas, cuenta cuentos, dibujo, dibujo con gis, danza e ingles	23 al 27 de Abril	EREMSO, Ocotlán
Concurso de composición escrita y literaria	Mayo y noviembre	EREMSO
Concurso calaveras literarias	Octubre	EREMSO

FUENTES: Elaborado por la COPLADI con base en información de centros universitarios, SEMS, SUV, Secretaría de Vinculación y Difusión Cultural, Coordinación de Vinculación y Servicio Social.

NOTAS: s/e = sin especificar.
n.d. = no disponible
n.a. = no aplica

FECHA DE CORTE: Diciembre 2012

EXTENSIÓN Y VINCULACIÓN

Presentaciones artísticas y culturales realizadas en entidades de la Red, 2011 - 2012		Cuadro 3.13	
Entidad universitaria			Año
		2011	2012
Red Universitaria		452 *	939
CU metropolitanos		25	18
CUCEA		1	12
CUCBA		24	6
CU regionales		206	511
CUALTOS		95	68
CUCIÉNEGA		18	43
CUCOSTA		0	71
CUCOSTASUR		6	6
CULAGOS		32	100
CUNORTE		11	119
CUSUR		2	5
CUVALLES		42	99
SEMS		221	410

FUENTES: Elaborado por la COPLADI con base en Centros regionales, SEMS y Secretaría de Vinculación y Difusión Cultural.

NOTA: *Corrección de la sumatoria total en año 2011.

FECHA DE CORTE: Diciembre de 2012.

EXTENSIÓN Y VINCULACIÓN

Talleres artísticos y culturales realizados en entidades de la Red, 2011-2012		Cuadro 3.14	
Entidad universitaria	Año		
	2011	2012	
CU metropolitanos	9	13	
CUCSH	n.d.	2	
CUCBA	9	11	
CU regionales	192	306	
CUALTOS	10	23	
CUCIÉNEGA	16	19	
CUCOSTA	1	71	
CUCOSTASUR	7	5	
CULAGOS	13	15	
CUNORTE	70	27	
CUSUR	23	47	
CUVALLES	52	99	
SEMS	4	60	

FUENTES: Elaborado por la COPLADI con base en información de los centros universitarios, SEMS y Secretaría de Vinculación y Difusión Cultural.

NOTA: n.d. = No disponible

FECHA DE CORTE: Diciembre de 2012.

EXTENSIÓN Y VINCULACIÓN

Universitarios que participaron en actividades culturales, artísticas y deportivas, 2011-2012			Cuadro 3.15
Entidad universitaria	Año		
	2011	2012	
Red Universitaria	160,489	188,815	
Centros universitarios	25,235	60,916	
CU metropolitanos	7,489	28,250	
CUAAD	1,604	1,634	
CUCBA	352	1,791	
CUCEA	3,321	5,711	
CUCEI	338	15,914	
CUCS	1,827	2,885	
CUCSH	47	315	
CUTONALÁ	-	-	
CU regionales	17,746	32,666	
CUALTOS	2,538	2,951	
CUCIÉNEGA	889	1,380	
CUCOSTA	1,303	5,978	
CUCOSTASUR	6,143	8,013	
CULAGOS	567	1,645	
CUNORTE	1,301	1,773	
CUSUR	1,305	1,713	
CUVALLES	3,700	9,213	
SEMS	135,254	127,569	
SUV	n.d.	330	

FUENTES: Elaborado por la COPLADI con base en centros universitarios, SEMS y SUV.

NOTAS: n.d. = No disponible

n.a. = No aplica

FECHA DE CORTE: Diciembre de 2012.

EXTENSIÓN Y VINCULACIÓN

Alumnos participantes en actividades deportivas, por entidad universitaria, 2001-2012

Cuadro 3.16

Entidad universitaria	Año											
	2001	2002	2003	2004	2005 ^a	2006	2007	2008	2009	2010	2011	2012
Red Universitaria	4,652	5,189	5,607	19,074	8,024	4,876	4,926	1,660	2,742	2,887	2,877	3,575
Centros universitarios	1,082	1,415	1,569	8,524	1,464	3,052	1,426	1,660	1,738	1,658	1,550	2,075
CU metropolitanos	641	678	775	5,508	777	1,964	750	840	950	918	977	1,184
CUAAD	93	91	120	572	86	110	90	82	110	48	76	104
CUCBA	110	105	110	221	98	320	112	125	120	119	68	129
CUCEA	104	102	135	1,507	146	420	179	153	170	170	196	172
CUCEI	107	140	160	1,416	187	450	119	139	150	166	147	220
CUCS	144	108	160	860	107	385	156	190	240	275	373	361
CUCSH	83	132	90	932	153	279	94	151	160	140	117	144
CUTONALA	-	-	-	-	-	-	-	-	-	-	-	54
CU regionales	441	737	794	3,016	687	1,088	676	820	788	740	573	891
CUALTOS	65	83	95	154	88	92	93	124	95	160	85	173
CUCIENEGA	98	86	108	626	126	116	127	132	115	88	90	125
CUCOSTA	82	112	125	566	114	112	70	86	98	68	107	91
CUCOSTASUR	69	124	130	225	101	225	63	104	123	76	60	127
CULAGOS	0	0	0	180	49	94	67	91	75	120	97	124
CUNORTE	61	107	110	777	57	95	60	49	87	47	25	71
CUSUR	66	119	120	318	84	270	94	132	90	114	71	118
CUVALLES	0	106	106	170	68	84	102	102	105	67	38	62
SEMS	3,570	3,774	4,038	10,550	6,560	1,824	3,500	n.d.	1,004	1,229	1,327	1,500

FUENTES: 2001-2011, Dr. Marco Antonio Cortés Guardado, Rector General, *Estadística Institucional. Cuarto Informe de Actividades, 2011-2012*, Universidad de Guadalajara, 2012.
2012, Coordinación de Cultura Física, Coordinación General de Servicios a Universitarios.

NOTAS: ^a Los datos del 2005 varían con respecto a otros años debido a que la convocatoria del CONDDE (Consejo Nacional del Deporte de la Educación) se redujo de 30 a 14 deportes.
Es el primer año de participación de CUTONALA.

FECHA DE CORTE: Diciembre 2012.

EXTENSIÓN Y VINCULACIÓN

Medallas obtenidas en competencias deportivas nacionales, 2001-2012

Cuadro 3.17

Medallas	Año											
	2001	2002	2003	2004	2005	2006	2007	2008	2009	2010	2011	2012
Total	16	8	11	36	21	23	18	31	23	18	10	14
Oro	6	1	4	9	4	2	9	8	7	4	2	6
Plata	5	3	2	5	4	10	4	9	8	3	0	2
Bronce	5	4	5	22	13	11	5	14	8	11	8	6

FUENTES: 2001-2011, Dr. Marco Antonio Cortés Guardado, Rector General, *Estadística Institucional. Cuarto Informe de Actividades, 2011-2012*, Universidad de Guadalajara, 2012.
2012, Coordinación de Cultura Física, Coordinación General de Servicios a Universitarios.

FECHA DE CORTE: Diciembre 2012.

EXTENSIÓN Y VINCULACIÓN

Actividades culturales, literarias, académicas y profesionales en la FIL, 2002 - 2005

Cuadro 3.18

Tipo de programas	2002			2003			2004			2005		
	Número	Horas	Asistentes	Número	Horas	Asistentes	Número	Horas	Asistentes	Número	Horas	Asistentes
Total	291	518	96,953	309	331	99,875	413	906	117,232	413	1,305	87,532
Literarios	223	314	29,419	252	281	35,069	341	614	59,870	311	436	47,857
Foros literarios y culturales	14	52	5,994	12	20	7,189	13	52	8,880	22	121	13,024
Premios y homenajes	7	12	1,500	7	229	2,621	8	14	4,600	11	17	4,587
Presentaciones de libros	186	199	16,795	218	24	21,208	221	442	33,150	228	239	16,956
Invitado de honor	8	37	2,085	10	8	1,314	63	70	5,040	13	16	3,890
FIL Joven	8	14	3,045	5	n.d.	2,737	36	36	8,200	37	43	9,400
Culturales^a	40	n.d.	57,788	25	n.d.	53,114	49	88	53,822	29	69	37,300
Espectáculos en la explanada	9	n.d.	50,000	9	n.d.	45,000	9	18	51,000	11	35	33,500
Espectáculos en otros recintos	19	n.d.	n.d.	4	n.d.	n.d.	5	10	2,000	2	4	3,800
Artes plásticas (exposiciones)	8	n.d.	6,298	5	n.d.	3,750	5	n.d.	n.d.	3	n.d.	n.d.
Ciclos de cine	4	n.d.	1,490	7	n.d.	4,364	30	60	822	13	30	n.d.
Otros programas	28	204	9,746	32	50	11,692	23	204	3,540	73	800	2,375
Programas académicos	15	165	8,762	23	50	9,126	n.d.	n.d.	n.d.	20	165	1,699
Actividades para profesionales	6	39	984	9	n.d.	2,566	17	197	2,250	39	71	676
Eventos especiales	7	n.d.	n.d.	n.d.	n.d.	n.d.	6	7	1,290	14	564	n.d.

FUENTES: 2002-2011, Dr. Marco Antonio Cortés Guardado, Rector General, *Estadística Institucional. Cuarto Informe de Actividades, 2011-2012*, Universidad de Guadalajara, 2012.
2012, Feria Internacional del Libro, Corporativo de Empresas Universitarias.

NOTA: n.d. = No disponible.

^a La distribución de asistentes a los espectáculos (en la explanada y otros recintos) de los años 2002 y 2003 no se encuentra disponible.

FECHA DE CORTE: Diciembre 2012.

EXTENSIÓN Y VINCULACIÓN

Actividades culturales, literarias, académicas y profesionales en la FIL, 2006 - 2012

Cuadro 3.18a

Tipo de programas	2006			2007			2008			2009			2010			2011			2012		
	Número	Horas	Asistentes	Número	Horas	Asistentes	Número	Horas	Asistentes	Número	Horas	Asistentes	Número	Horas	Asistentes	Número	Horas	Asistentes	Número	Horas	Asistentes
Total	533	751	103,576	538	976	105,594	644	1,044	103,104	786	1,222	112,164	843	1,270	115,077	889	1,270	160,384	1,017	1,401	136,861
Literarios	396	424	58,460	415	538	62,428	536	750	73,441	630	868	77,009	682	945	82,536	749	818	101,718	821	961	104,105
Foros literarios y culturales	24	50	15,540	36	143	16,458	41	170	17,535	43	180	18,497	53	180	18,678	53	208	19,325	88	206	19,774
Premios y homenajes	11	14	5,640	8	14	4,799	11	22	4,497	11	22	5,465	14	28	5,776	14	28	5,859	14	17	5,019
Presentaciones de libros	296	306	25,298	322	329	28,479	369	443	34,367	455	468	35,869	471	481	37,127	481	527	49,264	550	560	49,371
Invitado de honor	31	20	3,641	14	15	3,492	61	55	5,542	37	53	3,814	58	88	3,835	95	45	12,259	54	57	5,791
FIL Joven	34	34	8,341	35	37	9,200	54	60	11,500	84	145	13,364	86	168	17,120	106	10	15,011	115	121	24,150
Culturales^a	68	57	34,000	47	192	34,000	37	86	18,500	57	98	22,500	49	49	18,000	27	80	45,626	33	96	19,500
Espectáculos en la explanada	9	18	34,000	9	18	34,000	10	20	18,500	9	18	22,500	9	18	18,000	9	18	18,000	9	18	19,500
Espectáculos en otros recintos	8	16	n.d.	7	16	n.d.	7	14	n.d.	6	12	n.d.	6	n.d.	n.d.	3	10	n.d.	12	24	n.d.
Artes plásticas (exposiciones)	19	n.d.	n.d.	7	n.d.	n.d.	11	n.d.	n.d.	8	n.d.	n.d.	4	n.d.	n.d.	5	n.d.	27,626	3	n.d.	n.d.
Ciclos de cine	32	23	n.d.	24	158	n.d.	9	52	n.d.	34	68	n.d.	30	31	n.d.	10	52	n.d.	9	54	n.d.
Otros programas	69	270	11,116	76	246	9,166	71	208	11,163	99	256	12,655	112	276	14,541	113	372	13,040	163	344	13,256
Programas académicos	17	159	6,500	20	155	3,928	21	116	4,294	21	132	5,347	24	134	5,928	22	216	3,928	27	130	4,323
Actividades para profesionales	39	83	2,578	42	74	2,852	39	64	4,549	71	106	5,157	81	107	6,354	81	135	7,111	129	199	7,393
Eventos especiales	13	28	2,038	14	17	2,386	11	28	2,320	7	18	2,151	7	35	2,259	10	21	2,001	7	15	1,540

FUENTES: 2002-2011, Dr. Marco Antonio Cortés Guardado, Rector General, *Estadística Institucional. Cuarto Informe de Actividades, 2011-2012*, Universidad de Guadalajara, 2012.
2012, Feria Internacional del Libro, Corporativo de Empresas Universitarias.

NOTA: n.d. = No disponible.

^aLa distribución de asistentes a los espectáculos (en la explanada y otros recintos) de los años 2002 y 2003 no se encuentra disponible.

FECHA DE CORTE: Diciembre 2012.

EXTENSIÓN Y VINCULACIÓN

Asistentes y participantes en las actividades del programa cultural de la FIL, 2001-2012

Cuadro 3.19

Asistentes y participantes	Año											
	2001	2002	2003	2004	2005	2006	2007	2008	2009	2010	2011	2012
Público asistente total	386,620	420,280	443,917	457,767	494,388	525,035	559,271	604,012	606,008	609,251	659,898	701,857
Público FIL Niños	68,546	71,114	72,876	77,542	79,868	84,495	133,750	140,846	142,126	143,049	150,201	157,355
Actividades infantiles	1,532	1,240	1,418	2,224	2,226	1,372	1,292	1,376	1,275	1,296	1,326	n.d
Espectáculos infantiles	63	66	52	89	167	81	77	69	70	72	72	80
Actividades de FIL Joven	20	30	28	36	37	40	40	55	84	85	106	124
Escuelas en FIL Niños	85	78	93	179	138	102	128	113	133	159	187	185
Foros académicos	20	15	23	29	28	20	20	21	21	22	22	20
Foros literarios	11	14	12	13	18	24	24	25	43	49	53	60
Actividades musicales	35	35	14	19	10	9	9	12	12	10	12	11
Actividades artísticas	23	26	24	61	52	85	77	106	46	79	34	117
Actividades para profesionales	7	6	9	17	39	39	42	75	71	81	81	139
Editoriales participantes	1,258	1,305	1,489	1,573	1,614	1,608	1,674	1,947	1,925	1,928	1,935	1,928
Países representados por editoriales	32	35	38	38	39	39	40	40	40	43	43	44
Presentaciones de libros organizadas por FIL	158	186	219	221	230	296	328	369	455	471	529	550
Profesionales del libro	13,500	14,267	14,416	14,488	15,357	16,740	17,240	17,259	17,112	17,790	17,800	20,363
Agentes literarios	40	60	46	69	108	110	125	180	179	182	188	256
Actividades del país invitado de honor	46	90	59	63	81	350	123	106	101	71	135	128
Premios y homenajes	6	7	8	8	11	11	11	11	13	14	14	14
Medios	190	251	309	352	383	439	455	466	490	487	500	495
Representantes de medios acreditados	959	1,107	1,030	1,285	1,306	1,523	1,644	1,667	1,632	1,713	1,940	1,958
Patrocinadores	34	41	38	38	28	42	44	55	60	63	64	62
Visitas al sitio web	n.d.	107,830	149,497	435,279	613,515	1,307,002	1'517,030	1'862,515	2'539,114	3,115,602	3,634,869	4'750,602

FUENTES: 2001-2011, Dr. Marco Antonio Cortés Guardado, Rector General, *Estadística Institucional. Cuarto Informe de Actividades, 2011-2012*, Universidad de Guadalajara, 2012.
2012, Feria Internacional del Libro, Corporativo de Empresas Universitarias.

NOTA: n.d. = No disponible.

FECHA DE CORTE: Diciembre 2012.

EXTENSIÓN Y VINCULACIÓN

Cobertura de la FIL, 2004-2012

Cuadro 3.20

Año	Nº de exposición	Títulos exhibidos	Num. de editoriales	Actividades culturales (sesiones)	Núm. de conferencistas
2004	26,000	280,000	1,573	2,600	422
2005	26,000	280,000	1,614	2,705	555
2006	26,000	280,000	1,608	2,228	502
2007	26,000	285,000	1,674	2,194	515
2008	35,000	285,000	1,947	2,574	525
2009	35,980	285,000	1,925	2,825	578
2010	35,980	285,000	1,928	2,638	775
2011	35,980	258,000	1,935	2,898	773
2012	35,980	n/d	1,928	2,475	771

FUENTE: 2004-2011, Dr. Marco Antonio Cortés Guardado, Rector General, *Estadística Institucional. Cuarto Informe de Actividades, 2011-2012*, Universidad de Guadalajara, 2012.
2012, Feria Internacional del Libro, Corporativo de Empresas Universitarias.

FECHA DE CORTE: Diciembre 2012.

EXTENSIÓN Y VINCULACIÓN

Funciones presentadas y asistentes en el Teatro Diana, 2005 - 2008

Cuadro 3.21a

Mes	Año							
	2005		2006		2007		2008	
	Funciones	Asistentes	Funciones	Asistentes	Funciones	Asistentes	Funciones	Asistentes
Total	245	251,193	252	264,056	229	220,891	231	206,915
Enero	-	-	30	19,839	13	13,251	5	11,715
Febrero	31	47,213	12	12,215	28	17,304	26	29,420
Marzo	18	14,783	24	26,900	43	32,642	22	18,940
Abril	16	14,886	9	10,034	5	10,636	26	18,852
Mayo	35	27,145	32	30,655	18	27,269	18	16,481
Junio	25	22,861	30	27,614	17	21,965	18	14,137
Julio	25	15,192	26	31,777	12	15,853	32	25,602
Agosto	36	25,421	12	12,179	18	17,898	5	7,069
Septiembre	5	5,471	11	16,211	19	19,820	12	11,052
Octubre	11	19,632	35	36,025	20	13,357	35	30,867
Noviembre	23	22,702	21	26,123	28	19,379	23	12,785
Diciembre	20	35,887	10	14,484	8	11,517	9	9,995

FUENTE: 2005-2011, Dr. Marco Antonio Cortés Guardado, Rector General, *Estadística Institucional. Cuarto Informe de Actividades, 2011-2012*, Universidad de Guadalajara, 2012.
 2012, Teatro Diana.

FECHA DE CORTE: Diciembre 2012.

EXTENSIÓN Y VINCULACIÓN

Funciones presentadas y asistentes en el Teatro Diana, 2009 - 2012

Cuadro 3.21b

Mes	Año							
	2009		2010		2011		2012	
	Funciones	Asistentes	Funciones	Asistentes	Funciones	Asistentes	Funciones	Asistentes
Total	270	217,984	302	203,004	355	236,467	370	253,152
Enero	14	21,792	15	10,606	8	14,434	28	35,267
Febrero	23	26,087	27	15,889	28	19,907	33	28,772
Marzo	54	41,613	46	37,735	62	43,108	49	25,822
Abril	3	1,106	7	5,147	23	12,165	16	9,145
Mayo	4	2,107	36	21,847	29	20,365	44	29,030
Junio	32	26,945	32	17,451	27	18,398	45	23,105
Julio	28	26,179	28	21,663	43	24,999	37	21,441
Agosto	21	15,943	18	10,797	19	17,223	6	4,024
Septiembre	19	11,972	18	15,420	27	15,448	28	17,099
Octubre	26	16,531	27	17,087	48	20,239	36	28,094
Noviembre	21	10,464	32	22,173	27	13,090	30	18,636
Diciembre	25	17,245	16	7,189	14	17,091	18	12,717

FUENTE: 2005-2011, Dr. Marco Antonio Cortés Guardado, Rector General, *Estadística Institucional. Cuarto Informe de Actividades, 2011-2012*, Universidad de Guadalajara, 2012.
 2012, Teatro Diana.

FECHA DE CORTE: Diciembre 2012.

EXTENSIÓN Y VINCULACIÓN

Funciones presentadas y asistentes en el Auditorio Telmex, 2007-2012

Cuadro 3.22

Mes	Año											
	2007		2008		2009		2010		2011		2012	
	Funciones	Asistentes	Funciones	Asistentes	Funciones	Asistentes	Funciones	Asistentes	Funciones	Asistentes	Funciones	Asistentes
Total	38	174,775	89	420,631	81	483,946	73	400,277	79	472,294	68	481,558
Enero	-	-	2	14,851	1	2,907	0	0	2	9,763	2	14,451
Febrero	-	-	8	45,533	10	61,745 ^a	6	35,755	11	69,241	4	29,975
Marzo	-	-	8	46,025	11	58,687	5	26,284	9	53,652	8	55,856
Abril	-	-	18	57,365	0	0	4	20,416	6	30,754	1	8,564
Mayo	-	-	4	24,363	4	28,067	14	71,957	5	29,759	8	53,994
Junio	-	-	5	23,424	10	66,176	5	29,075	5	31,164	6	42,703
Julio	-	-	4	21,594	6	35,405	7	29,737	11	36,086	3	13,818
Agosto	-	-	9	57,160	9	48,853 ^a	9	50,941	6	48,676	8	52,083
Septiembre	10 ^a	41,163 ^a	7	42,052	9	62,216 ^a	1	6,464	8	45,698	8	59,637
Octubre	11	70,400 ^a	7	28,918	8	47,985 ^a	6	33,136	4	36,354	5	39,002
Noviembre	12 ^a	48,601 ^a	16	53,794 ^a	11	60,089 ^a	14	86,458	6	38,745	10	71,723
Diciembre	5	14,611 ^a	1	5,552	2	11,816	2	10,054	6	42,402	5	39,752

FUENTE: 2007-2011, Dr. Marco Antonio Cortés Guardado, Rector General, *Estadística Institucional. Cuatro Informe de Actividades, 2011-2012*, Universidad de Guadalajara, 2012.
 2012, Auditorio Telmex.

NOTA: ^a Valores consolidados con respecto a información brindada por el Auditorio Telmex.

FECHA DE CORTE: Diciembre 2012.

EXTENSIÓN Y VINCULACIÓN

Eventos transmitidos por Red Radio Universidad de Guadalajara, 2001-2012

Cuadro 3.23

Eventos transmitidos	Año																				
	2004 ^a			2005		2006		2007		2008		2009		2010		2011		2012			
	2001	2002	2003	Especiales ^b	Habituales ^c	Especiales	Habituales	Especiales	Habituales	Especiales	Habituales	Especiales	Habituales	Especiales	Habituales	Especiales	Habituales	Especiales	Habituales		
Total	44	88	181	66	79	29	68	66	95	82	128	68	41	171	55	138	67	0	167	25	177
Sesiones del H. Consejo General Universitario	13	10	6	0	8	3	3	10	0	11	0	8	3	0	4	3	9	2	6	1	4
Conciertos	10	30	72	8	19	4	5	10	50	11	10	14	0	30	21	17	23	35	16	0	13
Control remoto	10	35	86	26	52	18	40	20	45	33	86	42	21	107	8	72	6	48	44	22	52
Festival Internacional de Cine ^d	8	8	8	12	0	2	10	10	0	8	10	2	8	0	11	0	18	2	23	1	29
Feria Internacional de la Música	-	-	-	-	-	-	-	-	-	-	-	-	-	-	-	-	-	2	15	0	20
"Como en Feria"	3	5	9	20	0	2	10	16	0	19	22	2	9	34	11	46	11	0	63	1	59

FUENTES: 2001-2011, Dr. Marco Antonio Cortés Guardado, Rector General, *Estadística Institucional. Cuarto Informe de Actividades, 2011-2012*, Universidad de Guadalajara, 2011.

2012, Red Radio Universidad de Guadalajara, Dirección General de Medios.

NOTAS: ^aA partir de 2004 los eventos transmitidos se dividieron en "Especiales" y "Habituales".

^bSe consideran eventos especiales aquellos que no forman parte de la programación diaria y no necesariamente son producidos por Red Radio Universidad.

^cLos eventos habituales son aquellos producidos por Red Radio Universidad y que forman parte de la programación diaria.

^dA partir de 2005 la Muestra de Cine Mexicano cambió de nombre a Festival Internacional de Cine.

FECHA DE CORTE: Diciembre 2012.

EXTENSIÓN Y VINCULACIÓN

Visitas a Red Radio Universidad de Guadalajara por medio de Internet, 2002-2012

Cuadro 3.24

Mes	Año																				
	Real Audio				Real Audio y Winamp ^a						Real Winamp Podcast			Real Winamp Podcast		Real Winamp Podcast					
	2002	2003	2002	2003	2004	2005	2006	2007	2008	2009	2010	2011	2011	2012	2012	2012	2012				
Total	96,155	97,103	50,732	50,955	176,022	187,071	204,784	226,815 ^b	114,751 ^c	241,617 ^c	212,013	1,073,087 ^c	225,618	2,023,738	2,466,568	246,815	2,072,010	2,993,252	258,717	2,080,801	3,950,082
Enero	8,501	8,501	4,500	4,500	14,297	16,434	17,199	19,254	4,982	17,060	15,374	3,907	19,437	168,711	205,871	21,058	170,082	188,016	19,346	168,206	400,407
Febrero	7,800	7,800	3,060	3,060	11,921	13,231	17,187	19,007	5,903	16,337	16,673	38,975	17,758	165,483	230,180	19,617	172,897	195,710	20,071	169,945	406,663
Marzo	8,050	8,050	4,000	4,000	11,781	12,776	19,029	15,973	6,627	19,114	19,538	25,630	18,107	167,426	224,503	21,720	169,824	216,597	22,816	170,641	485,263
Abril	7,960	7,960	3,940	3,940	13,746	14,548	14,672	14,938	6,206	25,255	16,297	39,135	18,649	168,974	181,160	22,411	170,568	243,776	23,709	171,074	419,595
Mayo	8,120	8,120	4,150	4,150	14,586	15,163	18,378	19,780	7,406	28,261	17,079	79,441	19,237	168,487	211,496	19,473	171,475	225,596	18,923	172,932	441,899
Junio	7,860	7,860	4,400	4,400	17,623	18,190	17,763	21,082	7,842	26,314	18,106	95,665	18,791	169,728	194,571	19,927	182,819	227,966	20,714	177,321	299,245
Julio	8,210	8,067	4,709	4,240	15,797	16,664	17,784	20,191	9,155	24,920	18,793	114,188	19,361	169,271	200,016	21,408	178,273	224,559	22,315	180,631	254,775
Agosto	7,843	8,193	3,782	4,320	14,604	16,084	15,940	17,268	9,943	24,978	18,618	97,595	19,943	168,897	198,160	22,743	172,947	230,602	23,987	175,938	260,692
Septiembre	7,906	8,267	4,254	4,010	15,231	16,184	17,479	16,978	12,365	23,169	15,870	128,905	17,627	169,418	212,228	19,287	169,725	226,172	21,920	173,250	223,910
Octubre	7,940	8,014	4,680	5,060	15,481	15,210	18,603	21,498	14,953	7,465	17,341	143,797	18,329	169,684	202,228	19,372	171,822	336,442	21,097	173,842	198,740
Noviembre	7,971	8,207	4,892	5,025	15,367	15,511	17,746	22,701	14,907	14,597	19,698	131,563	18,961	167,976	203,391	19,185	170,089	299,008	21,783	172,304	295,720
Diciembre	7,994	8,064	4,365	4,250	15,588	17,076	13,004	18,145	14,462	14,147	18,626	174,286	19,418	169,683	202,764	20,614	171,489	378,788	22,036	174,717	263,173

FUENTES: 2002-2011, Dr. Marco Antonio Cortés Guardado, Rector General, *Estadística Institucional. Cuarto Informe de Actividades, 2011-2012*, Universidad de Guadalajara, 2012.

2012, Red Radio Universidad de Guadalajara, Dirección General de Medios.

NOTAS: ^aLos datos de 2004, 2005 y 2006 corresponden a las visitas mediante Real Audio y Winamp.

^bLos datos corresponden a las visitas mediante Real Audio y Winamp.

^cLos datos corresponden a Podcast, mismo que empezó a utilizarse en 2007.

FECHA DE CORTE: Diciembre 2012.

EXTENSIÓN Y VINCULACIÓN

Spots transmitidos por Red Radio Universidad de Guadalajara por tipo de actividades, 2001-2012

Cuadro 3.25

Tipo de actividades	Año											
	2001	2002	2003	2004 ^a	2005	2006	2007	2008	2009	2010	2011	2012
Total	10,500	21,000	30,000	30,000	28,656	31,709	50,001	73,559	285,925	185,404	160,373	118,626
Culturales	2,000	7,000	12,000	n.d.	9,936	10,550	11,349	16,094	57,764	72,205	32,727	46,868
Académicas	3,000	2,000	3,000	n.d.	7,776	8,632	8,620	14,249	23,970	29,962	41,906	36,666
Institucionales	4,000	8,000	11,000	n.d.	576	769	11,369	17,952	27,991	39,187	17,612	4,508
Gubernamentales	1,500	4,000	4,000	n.d.	10,368	11,758	18,663	25,264	176,200	44,050	68,128	30,584

FUENTES: 2001-2011, Dr. Marco Antonio Cortés Guardado, Rector General, *Estadística Institucional. Cuarto Informe de Actividades, 2011-2012*, Universidad de Guadalajara, 2012.
2012, Red Radio Universidad de Guadalajara, Dirección General de Medios.

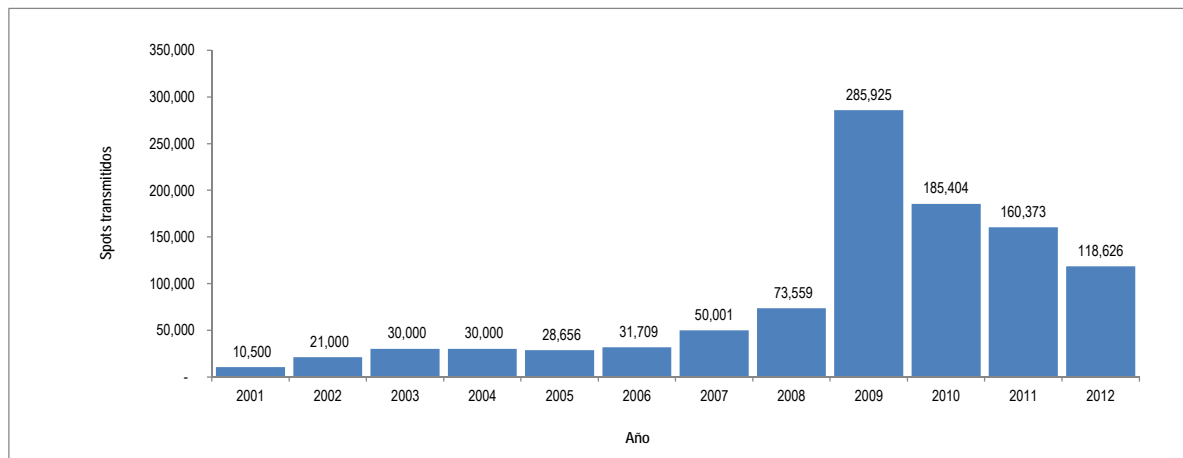
NOTAS: n.d. = No disponible
^aNo se tiene el desglose para 2004 sólo el total.

FECHA DE CORTE: Diciembre 2012.

EXTENSIÓN Y VINCULACIÓN

Spots transmitidos por Red Radio Universidad de Guadalajara, 2001-2012

Gráfica 3.25a



FUENTE: Elaborada por la COPLADI con base en la información del cuadro 3.25

EXTENSIÓN Y VINCULACIÓN

Spots producidos por Red Radio Universidad de Guadalajara por tipo de actividades, 2005 - 2012

Cuadro 3.26

Tipo de actividades	Año							
	2005	2006	2007	2008	2009	2010	2011	2012
Total	590	660	933	964	1,731	2,199	1,305	2,079
Culturales	320	350	296	401	562	702	721	1,139
Académicas	250	270	345	333	448	560	346	842
Institucionales	20	40	292	230	721	937	238	98

FUENTE: 2005-2011, Dr. Marco Antonio Cortés Guardado, Rector General, *Estadística Institucional. Cuarto Informe de Actividades, 2011-2012*, Universidad de Guadalajara, 2012.
2012, Red Radio Universidad de Guadalajara, Dirección General de Medios.

FECHA DE CORTE: Diciembre 2012.

EXTENSIÓN Y VINCULACIÓN

Producción audiovisual, 2001-2012

Cuadro 3.27

Tipo de producción	Año											
	2001	2002	2003 ^a	2004	2005	2006	2007	2008	2009	2010	2011	2012
Total	17	209	438	418	518	810	1,509	1,604	1,680	1,538	2,498	3,801
Videos de difusión cultural ^b	9	57	38	72	86	58	97	233	287	345	246	332
Videos de difusión institucional ^b	8	54	91	68	94	65	103	115	168	126	70	81
Videos de difusión académica ^b	0	88	14	0	38	39	55	139	129	63	79	62
Cortometrajes	0	3	2	5	5 ^c	4	0	2	5 ^h	10 ⁱ	0	1
Largometrajes (*)	0	7	2	2	8 ^d	2	5	0	1 ^j	1	0	0
Licencias de distribución de películas adquiridas (*)	n.a.	n.a.	n.a.	n.a.	n.a.	n.a.	n.a.	5	6	6	0	0
Programas de televisión ^e	0	0	276	255	272	379	471	352	359	329	1,245	2,568
Promocionales de programas de televisión de la UdeG	n.d.	n.d.	n.d.	n.d.	n.d.	168 ^f	606	443	443	339	363	585
Apoyos diversos ^g	n.d.	n.d.	15	16	15	95	172	315	282 ^k	319	495	172

FUENTES: 2001-2011, Dr. Marco Antonio Cortés Guardado, Rector General, *Estadística Institucional. Cuarto Informe de Actividades, 2011-2012*, Universidad de Guadalajara, 2012.
2012, Operadora del Sistema Universitario de Radio y en Televisión, Secretaría de Vinculación y Desarrollo Empresarial, CUCEA (por acuerdo del HCGU, en 2011 sustituyó a la Operadora Televisión Abierta, que estaba adscrita al CUCEA).

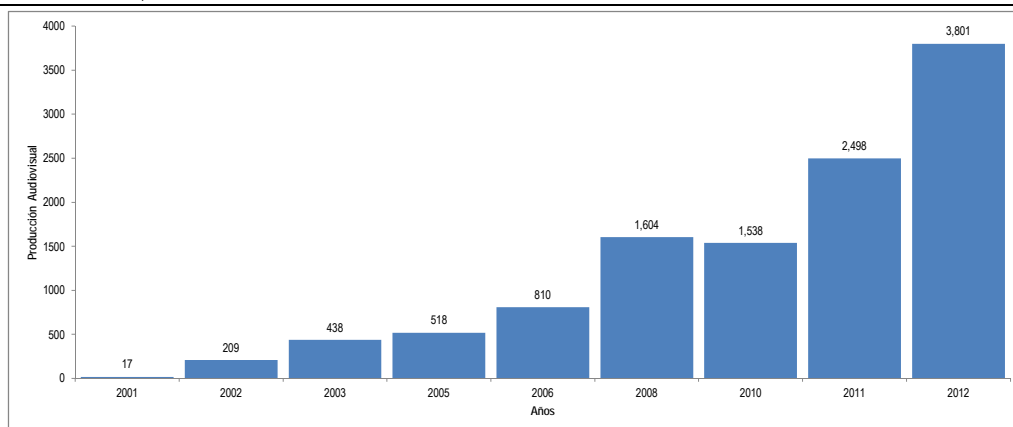
- NOTAS: N.a. = No aplica.
n.d. = No disponible.
^a De 2003 se reportan cifras corregidas conforme a la información disponible en la Dirección de Producción Audiovisual.
^b Incluye demos y promocionales, spots, cápsulas, registros visuales, switchers y Cátedras Julio Cortázar.
^c Coproducción para postproducción.
^d Coproducciones para postproducción, 2 coproducciones generales y 1 finalizado de postproducción (proyecto de 2004).
^e Incluye programas producidos, coproducidos (CEEDRAP TV y SEMSIOZMA en 2005 y 2006) y especiales coproducidos (Creadores y Noches de Cabaret en 2005 y cátedras Julio Cortázar en 2006). Mediante proyecto iniciado en 2007, durante 2008 y 2009 el programa "Sexo luego existió" se co-produce con el CUCEA, Centro con el que en 2009 se estableció convenio para co-producir el programa "Pisique TV" y se iniciaron labores de preproducción. En el 2011 fueron producidos 1,245 capítulos o programas unitarios de 24 series o títulos, incluyendo cápsulas de diversas duraciones.
^f En 2008 se produjeron promocionales para 9 programas de TV; en 2007 se hicieron promocionales para 11 programas de TV. Tipos de los promocionales producidos: 142 temáticos, 4 preventivos, 8 institucionales, 4 plantillas y 10 demos. En 2009 fueron realizados 220 promocionales de radio y 201 de televisión para 9 programas. A partir del 2011 se reportan sólo los promocionales producidos para televisión.
^g Los apoyos diversos corresponden al apoyo técnico y equipo prestados a otras dependencias, como grabación, efectos de iluminación, circuito cerrado, entre otros.
^h Se apoyó con equipo y recursos la realización de 5 cortometrajes creados como trabajos terminales por estudiantes del Departamento de Imagen y Sonido del CUAA.
ⁱ Es un proyecto de documental dedicado al artista plástico Alejandro Colunga, durante el 2009 se concluyó la preproducción, se realizó el rodaje y se avanzó en la postproducción.
^j Valores consolidados con respecto a información brindada por las fuentes de referencia.
^k En 2010 se avanzó hasta casi concluir la postproducción.
(*) A partir del 2008 se cambió la línea de trabajo de coproducción por la adquisición de derechos de distribución. A partir del 2011 fue extinguida la dependencia encargada de la actividad cinematográfica.

FECHA DE CORTE: Diciembre de 2012.

EXTENSIÓN Y VINCULACIÓN

Producción audiovisual, 2001-2012

Gráfica 3.27a



FUENTE: Elaborada por la COPLADI con base en la información del cuadro 3.27

EXTENSIÓN Y VINCULACIÓN

Impacto de los programas transmitidos en medios de comunicación, 2005 - 2012

Cuadro 3.28

	Año						
	2005	2006	2007	2008	2009	2010	2012
Programas de TV transmitidos por señales de terceros	8	7	11	9	11	9	0
Puntos de <i>rating</i> promedio ^g (**)	2.01	2.50	2.00	2.17	2.26	2.54	n.a
Impacto de las emisiones televisivas en canales de televisión abierta ^{bc} (**)	30,590,000	36,494,000	38,995,000	36,920,000	36,949,500	29,203,000	n.a

FUENTES: 2005-2011, Dr. Marco Antonio Cortés Guardado, Rector General, *Estadística Institucional. Cuarto Informe de Actividades, 2011-2012*, Universidad de Guadalajara, 2012.
2012, Operadora del Sistema Universitario de Radio y en Televisión, Secretaría de Vinculación y Desarrollo Empresarial, CUCEA (por acuerdo del HCGU, en 2012 sustituyó a la Operadora Televisión Abierta, que estaba adscrita al CUCEA).

- NOTAS: ^a Esta cifra corresponde al promedio de *rating* de los programas transmitidos en dos canales de televisión abierta.
^b El *rating* se define como el número de veces que es visto un programa. Se obtiene a partir del nivel de audiencia, ya que la relación es de aproximadamente 50 mil impactos por un punto de *rating*. Esta cifra es aproximada y corresponde a la sumatoria de los impactos de los programas transmitidos. En 2005 se midió audiencia para 272 emisiones en los canales de TV abierta; en 2006, para 379 emisiones en dos canales de TV abierta. Durante el 2009 se tuvo medición de audiencia para 650 programas emitidos por dos canales de televisión abierta. En 2010 se tuvo medición de audiencia para 507 programas emitidos por dos canales de televisión abierta.
^c Estas cifras corresponden al total de televidentes que presenciaron los programas de la U. de G. solamente en 2 de los 6 canales a los que se tuvo acceso; en esos 4 canales no se cuenta con medición de audiencia. La disminución de impactos en 2010 se debe a que a partir de octubre fue cancelada la transmisión de programas contratada con Televisa Guadalajara, en preparación de la puesta en operación del canal de televisión permisionado a la Universidad de Guadalajara, por lo que hay tres meses menos de transmisiones. El *rating* corresponde al promedio alcanzado durante 9 meses del año.
^d La U. de G. recibió del gobierno federal en el 2010 el permiso para operar un canal de televisión en señal abierta, y se firmó convenio para establecer una señal internacional con sede en Los Ángeles, California. En ambos canales fueron iniciadas las transmisiones públicas a el 31 de enero del 2011.
^e Con motivo de la terminación del convenio de transmisión con Televisa Guadalajara, en el 2010, se dejó de recibir el servicio de medición de audiencias o *rating*.
n.a. = No Aplica

FECHA DE CORTE: Diciembre 2012.

EXTENSIÓN Y VINCULACIÓN

Títulos o series / horas de transmisión 2012 Cuadro 3.28a

	Año
	2012
Títulos o series de programas de TV transmitidos por señales propias (*)	126
- Títulos o series de producción propia transmitidos	60
- Títulos o series de producción externa transmitidos	66
Total de horas de transmisión en TV abierta e Internet (streaming)	27,450
- Horas de transmisión por la señal nacional propia	6,771
- Horas de transmisión por la señal internacional propia	6,954
- Horas de transmisión de señal nacional en Internet	6,771
- Horas de transmisión de señal internacional en Internet	6,954
Total de promocionales transmitidos por TV abierta e Internet	120,528
Horas de transmisión de promocionales por TV abierta e Internet	2,777:16
- Promocionales A (de programas, señal nacional e Internet)	54,053
- Horas de transmisión de Promocionales A	600:36
- Promocionales B (de programas, señal internacional e Internet)	87,297
- Horas de transmisión de Promocionales B	969:58
- Promocionales C (interinstitucionales, señal nacional e Internet)	66,475
- Horas de transmisión de Promocionales C	738:36
- Promocionales D (interinstitucionales, señal internacional e Internet)	41,722
- Horas de transmisión de Promocionales D	463:34
- Promocionales F (comercializados, señal internacional e Internet)	361
- Horas de transmisión Promocionales F	4:12

FUENTES: 2012, Operadora del Sistema Universitario de Radio y Televisión, Secretaría de Vinculación y Desarrollo Empresarial, CUCEA (por acuerdo del HCGU, en 2012 sustituyó a la Operadora Televisión Abierta, que estaba adscrita al CUCEA).

NOTAS: (*) La U. de G. recibió del gobierno federal en el 2010 el permiso para operar un canal de televisión en señal abierta, y se firmó convenio para establecer una señal internacional con sede en Los Ángeles, California. En ambos canales fueron iniciadas las transmisiones públicas a el 31 de enero del 2011.
(**) Con motivo de la terminación del convenio de transmisión con Televisa Guadalajara, en el 2010, se dejó de recibir el servicio de medición de audiencias o rating.

FECHA DE CORTE: Diciembre 2012.

EXTENSIÓN Y VINCULACIÓN

Impacto de los programas de televisión en las redes sociales de Internet, 2012 Cuadro 3.28b

	Año
	2012
Total de suscriptores y seguidores en redes sociales^a	15,079
Total de publicaciones de Canal 44 en Facebook (FB)^b	37,060
- Total de "Me Gusta"	5,409
- Alcance Total del Fan Page	1,764,773
- Alcance Viral del Fan Page	450,965
Total de publicaciones de Canal 31.2 en Facebook (FB)^b	1,314
- Total de "Me Gusta"	127
- Alcance Total del Fan Page	48,627
- Alcance Viral del Fan Page	17,284
Reproducciones de programas por el canal en YouTube (*)	761,594
- Reproducciones en YouTube mediante computadora	429,175
- Reproducciones en YouTube mediante dispositivos móviles	263,483
- Reproducciones de YouTube mediante sitios externos (**)	68,936
- Suscriptores del canal en YouTube	533
- Calificaciones de "Me gusta" por usuarios en YouTube	2,191
- Videos marcados como "Favorito" por usuarios en YouTube	619
- Videos compartidos por usuarios en YouTube	1,255
- Comentarios de usuarios en YouTube	904
Mensajes publicados en Twitter	32,237
- Total de seguidores en Twitter	9,010
- Promedio mensual de "tweets" publicados	1,839
- Promedio mensual de seguidores en Twitter	563

FUENTES: 2012, Operadora del Sistema Universitario de Radio y Televisión, Secretaría de Vinculación y Desarrollo Empresarial, CUCEA (por acuerdo del HCGU, en 2012 sustituyó a la Operadora Televisión Abierta, adscrita a la SVDE del CUCEA).

NOTAS: ^a Se realizan cambios en la presentación de la información debido a que Facebook modificó en el 2012 la información estadística que proporciona.
^b La visualización de programas a través de dispositivos móviles con acceso a Internet llega al 23% de las reproducciones de programas de la U. de G. mediante la WWW.
^c Reproducciones generadas desde el sitio www.udgvtv.com y el sistema de búsquedas de Google.

FECHA DE CORTE: Diciembre 2012.

EXTENSIÓN Y VINCULACIÓN

Premios, reconocimientos y participaciones en el área audiovisual, 2001-2012 Cuadro 3.29

	Año											
	2001	2002	2003	2004	2005	2006	2007	2008	2009	2010	2011	2012
Premios	1	2	4	1	9	6	3	2	10 ^{ab}	2	1 ^g	12 ^h
Reconocimientos	0	3	1	2	5	8	3	1	1 ^c	5	0	3
Participaciones	1	6	13	7	62	33	13	10	13 ^d	11	5	32

FUENTES: 2001-2011 Dr. Marco Antonio Cortés Guardado, Rector General Sustituto, *Estadística Institucional. Tercer Cuarto Informe de Actividades, 2011-2012*, Universidad de Guadalajara, 2011.

2012, Operadora del Sistema Universitario de Radio y Televisión, Secretaría de Vinculación y Desarrollo Empresarial, CUCEA (por acuerdo del HCGU, en 2012 sustituyó a la Operadora Televisión Abierta, que estaba adscrita al CUCEA).

NOTAS: Los premios, reconocimientos y participaciones corresponden a festivales y muestras de cine y de televisión en los ámbitos local, nacional e internacional.

^a Premio Nacional de Periodismo, categoría Reportaje y Periodismo de Investigación, para María Antonieta Flores Astorga por su serial "Aguas que matan", y para ella también el Premio Jalisco de Periodismo, categoría Reportaje en Televisión, por "Carriolas vacías", ambos trabajos fueron presentados en el programa Más Que Noticias.

^b "Desierto adentro", película dirigida por Rodrigo Pá, obtuvo ocho premios Ariel en México –para: Actor, Co-actuación femenina, Guion original, Fotografía, Música original, Sonido, Efectos especiales y Efectos visuales–, y fue designada Mejor Película en la Sección Oficial de la XV Muestra de Cine Latinoamericano de Cataluña; y "Corazón del Tiempo", de Alberto Cortés, ganó el premio a Mejor Director en la Sección de Largometraje Mexicano del Festival Internacional de Cine en Guadalajara.

^c Adriana Navarro Ramírez obtuvo Mención Honorífica en el V Premio Nacional de Periodismo Rostros de la Discriminación por su reportaje "Camino de trampas", transmitido en más de 100 programas de televisión de la U. de G. participaron en 7 concursos, y 3 producciones cinematográficas compitieron en 5 festivales, y 1 concurso.

^d El programa "200 Ecos", sobre los jóvenes y la política, ganó el Premio Nacional de la Juventud 2011 por su aportación a la vida democrática.

FECHA DE CORTE: Diciembre 2012.

Mejor Película en la Sección Oficial de la XV Muestra de Cine Latinoamericano de Cataluña; y, "Corazón del Tiempo", de Alberto Cortés, ganó el premio a Mejor Director en la Sección de Largometraje Mexicano del Festival Internacional de Cine en Guadalajara.

Adriana Navarro Ramírez obtuvo Mención Honorífica en el V Premio Nacional de Periodismo Rostros de la Discriminación por su reportaje "Camino de trampas", transmitido en más Más Que Noticias.

Cinco producciones de televisión de la U. de G. participaron en 7 concursos, y 3 producciones cinematográficas compitieron en 5 festivales, y 1 concurso.

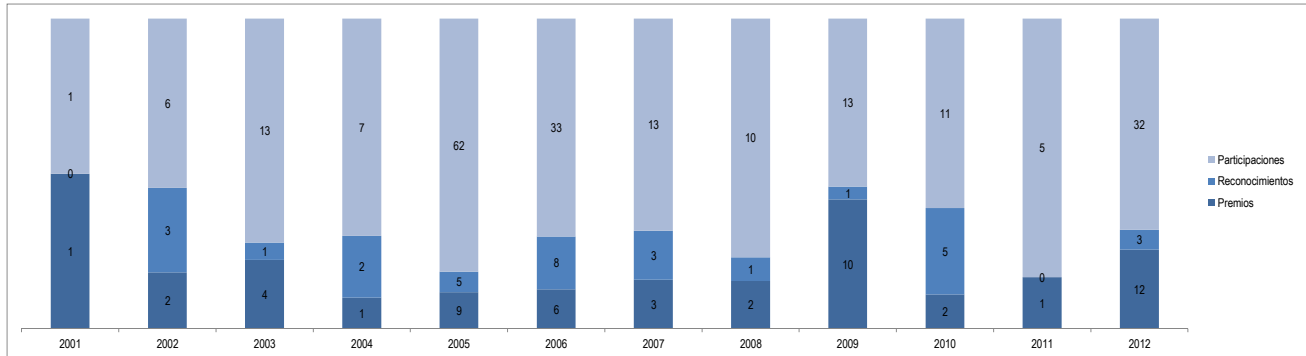
El programa "200 Ecos", sobre los jóvenes y la política, ganó el Premio Nacional de la Juventud 2011 por su aportación a la vida democrática.

FECHA DE CORTE: Diciembre 2012.

EXTENSIÓN Y VINCULACIÓN

Premios, reconocimientos y participaciones en el área audiovisual, 2001-2012

Gráfica 3.29a



FUENTE: Elaborada por la COPLADI con base en la información del cuadro 3.29

EXTENSIÓN Y VINCULACIÓN

Convenios de cooperación audiovisual, 2001-2012

Cuadro 3.30

Tipo de convenio	Año											
	2001	2002	2003	2004	2005	2006	2007	2008	2009	2010	2011	2012
Coproducción de cine	0	1	1	2	12	2	0	1	1	1	0	1
Coproducción de vídeo y televisión ^a	0	19	0	0	4	2	1	1	2	2	3	3
Número de canales en que se transmiten programas de televisión ^b	1	1	0	1	3	4	3	5	7	3	7	10
Número de transmisiones de programas de televisión	n.d.	n.d.	n.d.	520	1,199	904	1,044	1,095	1,069	895 ^d	na(*)	na(*)
Acuerdos de producción en televisión (tiempo aire) ^c	0	0	1	1	1	1	1	1	1	1	0	0
Acuerdos de transmisión de programas de televisión ^e	na	na	na	na	na	na	na	na	na	na	4	10
Acuerdos de intercambio de programación ^f	na	na	na	na	na	na	na	na	na	na	7	7
Acuerdos de adquisición de programas ^g	na	na	na	na	na	na	na	na	na	na	2	3
Otro tipo de convenios ^d	0	0	0	3	0	1	0	0	1	0	0	0

FUENTES: 2001 - 2011 Dr. Marco Antonio Cortés Guardado, Rector General, *Estadística Institucional. Tercer Informe de actividades, 2010-2011*, Universidad de Guadalajara, 2012.
2012, Operadora del Sistema Universitario de Radio y en Televisión, Secretaría de Vinculación y Desarrollo Empresarial, CUCEA (por acuerdo del HCGU), en 2012 sustituyó a la Operadora Televisión Abierta, que estaba adscrita al CUCEA)

NOTAS: n.d.= No disponible

^aCoproducción de programas de TV (2005: RAP TV, OZMA, Noches de Cabaret, Creadores; 2006: RAP TV y OZMA); 2007: OZMA, con SENS y Sexo luego Existo, con CUCS. En el 2011 se realizaron los programas siguientes en co-producción: "Arte Shock", con TV-UNAM; "Transparencia al aire", con el ITEI-Jalisco; y, "La Llena", con el Ministerio de cultura de Colombia, Señal Colombia, Caneta Paka Paka de Argentina, y Funglote de República Dominicana.

^bEn 2005 se transmitió por Canal 4 GDL Televisa Guadalajara (repetición por Canal 21 y 114 de SKY), por TV UNAM y por 9 sistemas de cable de nueve ciudades de Jalisco, mientras que en 2006 se transmitió por 2 canales de televisión abierta (Canal 4 y Canal 21 de Televisa Guadalajara) y por 2 canales de televisión por cable (Canal TVC y Canal 6). En 2007 se transmitió por tres canales, dos de TV abierta y uno de señal restringida (Canal 2 y 4 de Televisa Guadalajara, y el canal digital RCU-TV de la UdeG). Durante el 2009 la transmisión de programas de Televisa Guadalajara (uno con repetición nacional), 3 canales de Eduasa-SEP (11, Telesecundaria; 12, Teleprimaria; y, 24, Aprende TV), así como un canal estatal (11, del Sistema Colmense de Radio y Televisión) y un canal digital (RCU-TV, de la propia UdeG.). En el 2011 fueron transmitidos programas de televisión por 7 señales: 2 propias de TV abierta (canal 44, en Guadalajara, y canal 31.2, en Los Angeles); 2 vía Internet (Canal Web propio y Canal en YouTube), y 3 canales por cable (Cosmored de Puerto Vallarta, con 2,000 suscriptores y 4,000 habitaciones de hotel; Cosmored de Nuevo Vallarta, con 1,250 suscriptores y 2,000 habitaciones de hotel, y, Sistecable Digital de Bahía de banderas, con 500 suscriptores).

^cAcuerdo inicial establecido con Canal 4 GDL Televisa Guadalajara para la transmisión de los programas: Claves, Facetas, La Birujúa, Mundo Caracol, Esferas, RAP TV y Más que Noticias.

^dCon motivo de los trabajos de preparación del canal de televisión de la Universidad de Guadalajara, la transmisión de programas de televisión fue suspendida al terminar el mes de septiembre, por lo que se tuvo transmisión durante 9 meses.

^eEn el 2011 se establecieron acuerdos para transmisión de programas de TV de la UdeG por 1 señal de TV abierta (Canal 31.2, en Los Angeles, por la cadena KVMD) y 3 de señales por cable (Cosmored de Puerto Vallarta, Cosmored de Nuevo Vallarta y Sistecable Digital de Bahía de Banderas).

^fEn 2011 se acordó intercambio de programación con cuatro instancias nacionales (la ANUIES; la Red de Radiodifusoras y Televisoras Educativas y Culturales de México; el Canal 22; TV UNAM; y, TVC Deportes), y tres instancias internacionales (la Asociación de Televisoras Educativas y Culturales Iberoamericanas -ATEI-; Radio y Televisión de España -RTVE-, y el Ministerio de Cultura de Colombia).

^gEn el 2011 se establecieron dos acuerdos para adquisición de derechos de transmisión de programas de televisión, uno con la BBC de Londres, y otro con Discovery Channel. Los programas adquiridos serán transmitidos a partir del 2012.

^hEn 2009 fue establecido un convenio con los Estudios Churubusco para que los alumnos del Departamento de Imagen y Sonido del CUAAD obtengan descuentos en el procesamiento de materiales filmicos.

(*) Este dato se refería a las transmisiones que se realizaban mediante convenio con Televisa Guadalajara, mismo que fue terminado en el 2010.

FECHA DE CORTE: Diciembre 2012.

Nombre de la actividad	Fecha	Lugar
2009		
CU metropolitanos		
CUCBA		
Semana de la Investigación Científica CUCBA-2009	01/11/2009	CUCBA
Proárbol	22/01/2009	<i>The News</i> , Periódico
Incidencia en Piquetes de Alacrán	21/01/2009	Radio Vital
Degradación del Planeta	21/01/2009	Tv 4
Situación del Arroyo la Culebra	21/01/2009	Tv 4
Geoterma	13/01/2009	Tv 4
Sequia y Abundancia del Lago de Chapala	09/01/2009	<i>The News</i> , Periódico
Alacranes	16/01/2009	Radio UdeG
Murciélagos	16/01/2009	
Construcción Presa El Zapotillo	30/01/2009	Escrito
Contaminación Auditiva	03/02/2009	Medios
Nombramiento de Chapala RAMSAR	06/02/2009	Tv 7
Plan de Manejo de los Humedales en Jalisco	06/02/2009	Medios
Avestruces	24/02/2009	AAA
Lombricultura	25/02/2009	Radio Mujer
Fauna en Arcediano	25/02/2009	Tv 4
Lombricultura	25/02/2009	Megacable
Acciones Para Prevenir Incendios, Control Plagas y Reforestación Bosque de La Primavera	26/02/2009 y 26/03/2009	Medios
Gimnasia Cerebral	12/03/2009	Radio
Efecto del Alcohol Cerebro Joven	12 y 18/03/2009	Periódico
Cómo Engañan las Drogas al Cerebro	16/03/2009	Periódico
Árboles Perdidos por Construcción de Obras y Fraccionamientos en Zapopan	31/03/2009	<i>El Occidental</i>
Contaminación de la Laguna de Sayula y Toda la Cuenca	30/03/2009	<i>El Informador</i>
Deforestación en Jalisco	25/03/2009	Tv 7
XXXV Campaña Antirrábica	17, 19, 20 y 26/03/2009	Medios, Tv 7
Importancia de la Oportuna Vacunación a las Mascotas	18 y 21/03/2009	Radio Fórmula, Tv7
Plantar Para el Próximo Milenio	20/03/2009	Radio DK
Río Santiago	20/03/2009	Medios
Explotación de la Pesca	18/03/2009	Tv4
Geotermia	12/03/2009	Radio Fórmula
Bosque de La Primavera	11/03/2009	Tv7
Transgénicos Maíz	09/03/2009	Radio UdeG
2do. Foro del Bosque de La Primavera	05/03/2009	<i>La Jornada</i>
Trasplante de Árboles	04/03/2009	Mural
Aniversario de La Primavera Como Reserva Biósfera	04/03/2009	Tv 4
Avance de su Investigación Sobre Antibióticos Naturales Producidos con Piel de Rana	03/03/2009	Medios
2da. Reunión Comité Universitario Único de Contingencias Ante la Influenza	28/04/2009	Medios
Comité Universitario Único Ante la Influenza	27/03/2009	Medios
Día Mundial del Medio Ambiente	21 y 22/04/2009	Tv7, Radio
Separación de Residuos	03/04/2009	Radio
Test IQ	27/05/2009	Periódico
Cómo Trabaja la Memoria en el Ser Humano	28/05/2009	Radio

Nombre de la actividad	Fecha	Lugar
Problemas de Contaminación de Miravalle	27/05/2009 y 9/06/2009	Medios, Periódico
Contaminación por Ruido ZMG	27/05/2009	Periódico
Brigadas de Incendios Forestales	20, 21, 27/05/2009	Medios
Actividades Rancho Cofradia	26/05/2009	Radio
Daño a la Salud: Uso Aires Acondicionados	22/05/2009	Periódico
Limpieza Baños CUCBA	18/03/2009	Radio
Consecuencias Influenza Sector Hortofrutícola	07/05/2009	Radio
Reproducción Pollos	06/05/2009	AAA
Influenza	02/05/2009	Red Radio Universidad
Rellenos Sanitarios	04/06/2009	Periódico
Efectos en la Salud: Contaminación Metales Pesados	17/06/2009	Radio
Afectaciones del Próximo Temporal de Lluvias al Campo	17/06/2009	Periódico
¿Qué es Fragilidad Ambiental?	15/06/2009	Periódico
Efectos en los Cultivos Causados por el Fenómeno de "El Niño"	29/07/2009	Tv4
Especies de Aves Nuevas en Jalisco	29/07/2009	Tv4
Fauna que Existe Barranca de Huentitán	28/07/2009	Periódico
Programa PROCAMPO Financia el Narcotráfico	28/07/2009	Radio
Cambio de uso de Suelo de la Barranca de Huentitán	16, 24/07/2009	Tv4, Periódico
Trastorno del Lenguaje	22/07/2009	Radio
Parque Mesófilo Nevado de Colima	22/07/2009	Tv4
Mutagénesis Ambiental	22/07/2009	Radio
Clasificación de Invertebrados	21/07/2009	Mural
Cactus Saqueo en México	28/08/2009	Radio
Insectos y Plagas de Ratones	27/08/2009	AAA
Sequía y Agricultura	26/08/2009 y 03/09/2009	Periódico, Revista
Enfermedades en el Agave	21/08/2009	Periódico
Cactáceas: Solución a la Sequía	20/08/2009	Tv4
Geotermia	20/08/2009	Tv4
Importancia de Plantas Medicinales Para el Consumo Humano	19/08/2009	Tv7
Situación de los Plantíos por Sequía	17/08/2009	Periódico
15 Años, Instituto Neurociencias	30/09/2009	Periódico
Contaminación del Aire en ZMG y su Efecto en la Salud de la Población	24/09/2009	Medios
Disparate	24/09/2009 y 20/11/2009	Medios
Insecticida Utilizado Para el Combate del Dengue	23/09/2009	Periódico
Reacción del Mosquito del Dengue al Nuevo Insecticida	22/09/2009	Tv Zapopan
Insecticida Contra el Mosquito del Dengue	18/09/2009	Radio
Fraccionamiento Mirasierras Zapopan	17, 18/09/2009	Periódico, Radio
Depredación Bosque de La Primavera	03/09/2009	Periódico
Producción de Energía Mediante Desechos de Cerdo	03/09/2009	AAA
Daños por el Cierre de Tiradero de Picachos	02/09/2009	Tv 4
Maíz Transgénico	6, 21, 29/10/2009	Tv, Periódico
SEMADES: Descuido del Monitoreo de la Calidad del Aire en la ZMG	29/10/2009	Medios
Azoteas Verdes: Beneficios	9 y 15/10/2009	Periódico, Radio
Río Santiago	09/10/2009	Tv
Jornadas de Gestión Ambiental en Jalisco	07/10/2009	Radio
Fumigaciones e Insecticidas	06/10/2009	Radio
Diplomado en Plagas Urbanas	19/11/2009	Radio y Tv
Mascotas	18/11/2009	Radio

EXTENSIÓN Y VINCULACIÓN

Actividades de difusión de la ciencia y la tecnología, 2012

Cuadro 3.31

Nombre de la actividad	Fecha	Lugar
4to Festival de Aves 2009, y 1er Festival de Aves Migratorias del Occidente de México	17/11/2009	Medios
Historia del Tequila	11/12/2009	NotiMex
Contaminación Río Milpillas por Tirador Picacho	09/12/2009	Periódico
Observaciones Generales Entorno al Impacto Ambiental Proyecto Villa Panamericana Bajío	6 y 8/12/2009	Medios
Corridos de la Revolución	09/12/2009	Periódicos
CU Regionales		
CUALTOS		
II Jornadas de Astronomía	13-Nov	Auditorio CUALTOS
CUSUR		
I Congreso Internacional de Salvamento, Socorrismo y Rescate Acuático 2009	01/10/2009	CUSUR Auditorio 1 C.A.S.A.
XX Semana Nacional de la Investigación Científica	22/11/2009	CUSUR
Cátedra Jorge Carpizo McGregor	13/11/2009	CUSUR. Auditorio "Adolfo Aguilar Zinzer"
Cátedra Jorge Carpizo McGregor	15/10/2009	CUSUR. Auditorio "Adolfo Aguilar Zinzer"
Jalisco es Artesanía 8va Edición, "Los desafíos del Artesano Contemporáneo"	19/04/2009	Guadalajara, Jal
Symposium de "Desarrollo local y sustentabilidad"	13/11/2009	Cd. Guzmán, Jal
2010		
CU metropolitanos		
CUCBA		
Semana de la Investigación Científica	Noviembre	CUCBA
Entrevista de Radio: Super Maíz	11/01/2010	Radio UdeG
Entrevista Prensa: Bancos de Arena	13/01/2010	<i>El Informador</i>
Entrevista Prensa: Espuma del Río Santiago	12/01/2010	Mural
Entrevista Radio: Ruido en la ZMG	20/01/2010	Notisistema/Radio Metrópoli
Entrevista Prensa: Plaza Pabellón	10/02/2010	<i>El Occidental</i>
Entrevista Radio: Vacuna Antirrábica	08/02/2010	Notisistema/Radio Metrópoli
Entrevista TV: Niño Ahogado en el Río Santiago	09/02/2010	Más que Noticias
Entrevista Radio: Río Santiago	11/02/2010	Radio UdeG
Entrevista Radio: Problemas Zona Tequilera	16/02/2010	Radio UdeG
Entrevista Prensa: Geotermia Bosque de La Primavera	12/02/2010	<i>El Informador</i>
Prensa: El Campo de Jalisco en Relación a la Sustentabilidad	12/02/2010	<i>El Informador</i>
Radio: Manejo de Subsidios PROCAMPO	15/02/2010	Radio UdeG
Radio: Reunión Sobre Chalacatepec	17/02/2010	Radio UdeG
Tv: Relación de Personas	25/02/2010	Televisa Canal 4
Radio: Lago de Chapala y Cambio Climático	04/05/2010	Radio UdeG
Tv: Calentamiento Global - Cambio Climático	11, 18/05/2010	Canal 7
Radio: Sistema de Medio Ambiente Libre de Contaminación	05/05/2010	Grupo DK
Tv: Afectación Región Altos Chapala	06/05/2010	Televisa Canal 4
Radio: Contaminación del Lago de Chapala	05, 11/05/2010	Radio UdeG, Diario
Radio: Rector del CUCBA	12/05/2010	Radio UdeG
Animales Exóticos en Casas	21/05/2010	AAA
Prensa: Riesgos del Clorogras Para la Población	13/05/2010	<i>El Informador</i>
Prensa: Nueva Ubicación del Estadio de Atletismo al pie de La Primavera	13/05/2010	<i>Público</i> , Grupo DK
Prensa: Costo de Mantenimiento de Mascotas	18/05/2010	Gaceta Universitaria
Radio: Incremento en el Precio de los Granos	28/05/2010	Dirección General de Medios

EXTENSIÓN Y VINCULACIÓN

Actividades de difusión de la ciencia y la tecnología, 2012

Cuadro 3.31

Nombre de la actividad	Fecha	Lugar
Radio: Firma de Contrato de Donación del Doctor	24/05/2010	Dirección General de Medios
Hospital Para Mascotas	4, 6, 8 y 13/05/2010	Radio Noticias, Sistema Jalisciense de Radio y Televisión, AAA, Dirección General de Medios
Tv: Contaminación en Guadalajara y México D.F.	04/06/2010	Televisa Canal 4
Tv: Medio Ambiente	11/06/2010	Televisa Canal 4
Radio: Acuiferos e Impacto Ambiental	25/06/2010	Radio UdeG
Tv: Cambio Climático	03/06/2010	Más que Noticias/Esferas
Radio: Desplegado	30/06/2010	Radio UdeG
Radio: Criterios Para la Poda de Árboles	29/06/2010	Radio UdeG
Prensa: ¿Cuántas Areas Verdes se Han Perdido los Últimos Cinco Años?	11/06/2010	<i>El Occidental</i>
Radio: Aumentan las Picaduras de Alacranes en Temporada de Lluvias	25/06/2010	Radio UdeG
Radio: Maltrato de Mascotas	17/06/2010	Radio UdeG
Prensa: Murciélagos	08/06/2010	<i>Mural</i>
Radio: Especies de Víboras en Jalisco	24/06/2010	Radio UdeG Colotlán
Prensa: Avances Médicos con Órganos del Cerdo que Benefician al Ser Humano	15/06/2010	<i>Ocho Columnas</i>
Tv: Recorrido Bosque de La Primavera	24/06/2010	Tele Cable de Zapopan Canal 8
Radio: Reforestación	09/06/2010	Dirección General de Medios
Prensa: Árboles que se Caen Durante las Tormentas	24/06/2010	<i>Mural</i>
Radio: Especies de Cocodrilos que hay en México	06/06/2010	Radio UdeG Colotlán
Radio: Creación del Herpetario	13/07/2010	Dirección General de Medios
Tv: Deforestación de ZMG	16/07/2010	Megacable
Radio: Primer Congreso Internacional de Salud Ambiental: Ambiente Sano, Gente Sana	20/07/2010	Dirección General de Medios
Radio: Especies de Tigres	20/07/2010	Radio UdeG Colotlán
Radio: Leche Deslactosada	21/07/2010	Radio UdeG Colotlán
Prensa: Mutación del Mosco del Dengue por los Insecticidas	22/07/2010	<i>Público</i>
Radio: Insecticidas	22/07/2010	Radio UdeG
Tv: Árboles de la Zona Metropolitana, ¿Cuáles son los Adecuados Para Plantar?	22/07/2010	Tele Cable de Zapopan Canal 8
Radio: Mostrar Arbolado Sobre Periférico a Punto de Caer	22/07/2010	Dirección General de Medios
Radio: Dengue	26/07/2010	Radio UdeG
Radio: Resultados de Diplomado Sobre Temas Emergentes en Educación Ambiental, Para la Salud Ambiental y la Diversidad de la Vida	26/07/2010	Dirección General de Medios
Radio: El Biólogo y su Compromiso Social Desde el Punto de Vista Ecológico, Educación Ambiental y Salud	25/08/2010	Dirección General de Medios
Tv: Afectaciones de los Humedales	07/10/2010	Televisa Canal 4
Radio: La Problemática Actual de la Salud Ambiental en el Estado de Jalisco	14/10/2010	Dirección General de Medios
Prensa: Daños que Causan los Plaguicidas	21/10/2010	<i>La Jornada</i>
Prensa: Trayectoria, Ing. Jorge Matute Remus	21/10/2010	<i>Público</i>
Prensa: Trayectoria, Dr. Alfredo Feria Velazco	27/10/2010	<i>El Informador</i>
Prensa: Legalización de la Marihuana	03/11/2010	Gaceta Universitaria
Radio: Fauna Primavera	04/11/2010	Dirección General de Medios
Tv: Sustentabilidad	23/11/2010	Televisa Canal 4
Radio: Bosque de La Primavera	24/11/2010	Grupo DK

EXTENSIÓN Y VINCULACIÓN

Actividades de difusión de la ciencia y la tecnología, 2012

Cuadro 3.31

Nombre de la actividad	Fecha	Lugar
Radio: Derechos de los Animales	09/12/2010	Radio UdeG Colotlán
Radio: Clembuterol	13/12/2010	Radio UdeG
Tv: Contaminación	17/12/2010	Televisa Canal 4
Radio: Cuidado de Aves	17/12/2010	Radio UdeG Colotlán
CUCEI		
Reunión de Química de Productos Naturales en Salud	22-24/4/10	CUCEI
XIII Congreso Nacional de Ciencias Farmacéuticas	3-6/9/10	Puerto Vallarta, Jal.
Congreso Internacional de Inocuidad Alimentaria 2010	6-8/10/10	Querétaro, Qro.
XVI Evento Cultural y Científico del Químico Farmacobiólogo	10-14/5/10	CUCEI
XI Cosmética Empresarial y V Expo Farmacéutica	Mayo	CUCEI
XII Cosmética Empresarial y V Expo Farmacéutica	Noviembre	CUCEI
XII Congreso Internacional de Inocuidad de Alimentos y XXVII Reunión Nacional de Microbiología Higiene y Toxicología de los Alimentos	4-6/11/10	Puerto Vallarta, Jal.
IV Congreso Nacional de Farmacovigilancia	25-26/11/10	León, Gto.
XIII Congreso Nacional de Ciencias Farmacéuticas	3-6/10/10	Puerto Vallarta, Jal.
Reunión de Química de Productos Naturales en Salud	22-24/04/10	CUCEI
Participación de Químico Farmacobiólogo en el Uso Racional de Medicamentos y Experiencia de Servicios Farmacéuticos en Guadalajara	24/09/2010	San Luis Potosí
II Congreso Nacional de Uso Racional de Medicamentos	27-28/8/10	Monterrey, NL
Cátedra Ing. Jorge Matute Remus	12/05/2010	CUCEA
Cátedra Magistral Ing. Jorge Matute Remus	18/11/2010	Paraninfo UdeG
XVI Foro Norte de Investigación en Salud	20-23/7/10	Puerto Vallarta, Jal.
XII Congreso Internacional-Inocuidad de los Alimentos	4-6/11/10	Puerto Vallarta, Jal.
XXXV Congreso Nacional de Genética Humana	17-20/11/10	Puebla, Puebla
6to Encuentro Regional de Óptica	22-23/11/2010	Guadalajara, Jal.
Cátedra Magistral Adolf B. Horn	Julio	Paraninfo UdeG
Integrable Systems and the Transition to Chaos	15/11/2010	Cuernavaca, Morelos
VII Taller de la División de Gravitación y Física Matemática 2010	22/11/2010	Tuxtla Gutiérrez, Chiapas
Encuentro Iberoamericano de Redes y Grupos de Investigación	26/05/2011	Mazatlán, Sinaloa
XVII Simposio Internacional de Métodos Matemáticos Aplicados a las Ciencias	16/02/2010	San José de Costa Rica
V Congreso Internacional de Ingeniería Física	17/05/2010	México, D.F.
XIII Congreso de Enseñanza y Aprendizaje de las Matemáticas	10/09/2010	Córdoba, España
V Congreso Iberoamericano de Cabri Iberocabri 2010	18/09/2010	Querétaro, Querétaro
XXIV Reunión Latinoamericana de Matemática Educativa	05/07/2011	Guatemala, Guatemala
VII Encuentro Participación de la Mujer en la Ciencia	26/05/2010	León, Guanajuato
19th International Conference on General Relativity and Gravitation	05/07/2010	México, D.F.
The XVI International Congress on Mathematical Physics	03/08/2010	Praga, Republica Checa
Curso y Asesoría Para la Construcción de un Secador Solar Para Maderas	26/02-04/03	Yécora-Arivechi, Sonora
Construcción de un Secador Solar Para Maderas.	17-18/05/2010	Guanajuato
Semana de la Investigación Científica, CUCBA 2010	22/11/2010	Guadalajara, Jal
Semana de la Investigación Científica, CUCBA 2010	22/11/2010	Guadalajara, Jal
12th World Congress on Anaerobic Digestion	31/10 - 4/11/10	Guadalajara, Jal
Evento Cultural y Científico del Químico Farmacobiólogo. Guadalajara, Jal	14/05/2010	CUCEI
XII Magno Congreso 2010	13/05/2010	Guadalajara, Jal
XVI Evento Cultural y Científico del Químico Farmacobiólogo	12/05/2010	CUCEI

EXTENSIÓN Y VINCULACIÓN

Actividades de difusión de la ciencia y la tecnología, 2012

Cuadro 3.31

Nombre de la actividad	Fecha	Lugar
L Congreso Internacional de Mastitis y Calidad de Leche 2010	12/03/2010	Aguascalientes
VI Encuentro Nacional de Ciencias de la Salud	25/03/2010	Gómez Palacio, Durango
Escuela de Verano 2010 en la Facultad de Ciencias Biológicas de la Universidad de Concepción, Chile	18-22/1/10	Chile
Jornada de Investigación Científica Sobre: Use of Probiotic and Lactic Acid Bacteria to Protect Human Health and Assure food Safety	25-27/10/10	Quebec, Canadá
XV Simposium Internacional de Ingeniería en Industrias Alimentarias Renovation 2010.	28-30/10/10	Querétaro
II Congreso de la Sociedad Latinoamericana de Biotecnología Ambiental y Algas (SOLABIAA)	5-10/12/10	Cancún, Quintana Roo
XXXV Congreso Anual de la Asociación Mexicana de Infectología y Microbiología Clínica A.C.	23-27/5/10	Veracruz
XII Congreso Internacional de Avances en Medicina de los Hospitales Civiles 2010	25-27/2/10	Guadalajara, Jal
II Congreso de la Sociedad Latinoamericana de Biotecnología Ambiental y Algas (SOLABIAA)	5-10/12/10	Cancún, Quintana Roo
Divec Fest 2010	20-24/09/2010	Guadalajara, Jal
1era. Jornada Técnico Científica Sobre Medio Ambiente Subterráneo y Sustentabilidad	Julio	Ayacucho
XIX Congreso Internacional de Investigación en Materiales	Agosto	Cancún
Curso Internacional de Calidad de las Aguas	Octubre	Buenos Aires
Conference on Industrial Technology (ICIT2010)	Marzo	Viña del mar
VIII Congreso Internacional sobre Innovación y Desarrollo Tecnológico	Noviembre	Cuernavaca
2da. Cátedra Nacional de Química Dr. Mario Molina Henríquez 2010	Abril	Cd. Juárez
Reduced Order Observers for Discrete- Time MIMO Unknown Systems	06/10/2010 08/10/2010	Puerto Vallarta, Jal.
Vision-Based Robot Control with Omnidirectional Cameras and Conformal Geometric Algebra	03/05/2010 08/05/2010	Anchorage, Alaska
3d Rotation Estimation from Catadioptric Lines Without Correspondences Using the Radon Transform	03/05/2010 08/05/2010	Anchorage, Alaska
Development and Implementation of an Online Tracking System for Moving Objects	26/10/2010 29/10/2010	Cancún, Quintana Roo
Synchronization of Complex Network with a Field Programmable Gate Array Approach	26/10/2010 29/10/2010	Cancún, Quintana Roo
1.-Discrete-Time Sliding Mode Control of an Underactuated Robot System 2.- Field Oriented Control of i	26/10/2010 29/10/2010	Cancún, Quintana Roo
Imagen Encryption Based on Trigonometric Chaotic Maps for Secure Communications	01/06/2010 04/06/2010	Lille, Francia
Super-Twisting Control of Induction Motors with Core Loss	26/06/2010 28/06/2010	México D.F.
"A DSP Implementation of Chaotic Systems for Secure Communications	26/10/2010 29/10/2010	Cancún, Quintana Roo
Empty Cans Inspection Using Cross-Correlation Method	26/10/2010 29/10/2010	Cancún, Quintana Roo
Automatic Solar Concentrator Inspection System	01/08/2010 05/08/2010	San Diego, Cal
Controlled Synchronization of Complex Networks a Geometrical Control Approach	14/09/2010 17/09/2010	Bogotá, Colombia
Diseño De La Etapa Transmisora Para Un Sistema de Transferencia de Potencia Inalámbrica	13/10/2010 15/10/2010	Huajuapán de León, Oaxaca
Embedded System for the Recognition of Pollen Particles Using Microblaze	26/10/2010 29/10/2010	Cancún, Quintana Roo

EXTENSIÓN Y VINCULACIÓN

Actividades de difusión de la ciencia y la tecnología, 2012

Cuadro 3.31

Nombre de la actividad	Fecha	Lugar
Graphical Exégesis of the TE and TM Surface Waves on a Stratified Microstrip	01/08/2010 01/08/2010	Seattle, Washington
Estimation on N-Franquencies in Discrete Time	26/10/2010 29/10/2010	Cancún, Quintana Roo
Pattern Diversity Compact Patch Antenna	08/11/2010 09/11/2010	Leicester, Reino Unido
Air Substrate Patch and Monopole in Antennas in Compact Aray for Mimd Aplications	08/09/2010 10/09/2010	Tuxtla Gutierrez, Chiapas
Synchronzattion Analysis in Complex Networks whith identifiical Structural Parameters	01/06/2010 04/07/2010	Lille, Francia
An Adaptative Control to Perform Tracking in DC Power Converters	08/09/2010 10/09/2010	Tuxtla Gutierrez, Chiapas
Tendencias Actuales y Metodologías Innovadoras en Biología Molecular	24/09/2010 26/09/2010	Villa Hermosa, Tabasco
Antagonismo de Bacterias Patógenas Transmitidas por Alimentos en Leche Fermentada con una Cepa Probi	27-30/09/10	Montevideo, Uruguay
Estabilización de un Ungüento de Hidroquinona 5%	03/10/2010 06/10/2010	Puerto Vallarta, Jal.
Incidencia y Cuantificación de Salmonella y E. Coli en Canales de Bovino	5-7/10/10	Puerto Vallarta, Jal.
Efectos en Lactobacilus Casei Shirota Sobre la Microbita en Pacientes con Artritis Reumatoide	27/09/2010 30/09/2010	Montevideo, Uruguay
Estudios de Esterilización de Material Biológico Mediante el Uso de Plasma	26/05/2010 29/05/2010	Veracruz
Revisión de los Procesos de Selección, Gestión, Almacenamiento y Dispensación de Medicamentos Utiliz	03/10/2010 06/10/2010	Puerto Vallarta, Jal
Incidencia y Cuantificación de Salmonella y Eschericha Coli en Canales de Bovino	06/10/2010 08/10/2010	Querétaro
Obtención de Quimtina a Partir del Exoesqueleto de Camarón	03/10/2010 06/10/2010	Puerto Vallarta, Jal
Revisión de los Procesos de Selección, Gestión, Almacenamiento y Dispensación de Medicamentos Utiliz	03/10/2010 06/10/2010	Puerto Vallarta, Jal
Tropical Cyclones and Information to Emergency Managers	14/11/2010 20/11/2010	St. Denis, Francia
Gas Sensing of Bismuth Oxychloride Nanowires and Nanoribbons	10/10/2010 15/10/2010	Las Vegas, Nevada
Holographic Solar Cincentrators for Cells	15/08/2010 19/08/2010	Cancún, Quintana Roo
Análisis de Cómo las Inversiones Térmicas Inciden en la Presencia de Altos Índices de Contaminación	17/10/2010 23/10/2010	Saltillo, Coahuila
Investigación Experimental de los Giros de la Corriente Norte de Brasil Durante su Interacción	08/11/2010 12/11/2010	Ensenada, BC
Some Effects of Iron Doping on Titanium Dioxide Nanoparticles	17/10/2010 22/10/2010	Albuquerque, NM
El Bailarín del Cielo: Umbrales de la Inestabilidad	26/05/2010 28/05/2010	León, Gto
Comparative Study of Attention Rates from Elementary School Children Exposed to Different Noise Leve	15/11/2010 19/11/2010	Cancún, Quintana Roo
Análisis de la Presencia de Días con y sin Lluvias en el Instituto de Astronomía y Meteorología	17/10/2010 23/10/2010	Saltillo, Coahuila
Disaster Mitigation Strategies for the State of Jalisco	14/11/2010 20/11/2010	St. Denis, Francia
Precipitaciones Ácidas en la zmg Durante la Temporada de Lluvias 2010	17/10/2010 23/10/2010	Saltillo, Coahuila
Los Textos de Ciencias en los Fondos Reservados de Algunas Bibliotecas de Guadalajara, México	06/12/2010 08/12/2010	San José, Costa Rica
Real Time Gratings in E Cure 901 Polymer	20/09/2010 24/09/2010	Lima, Perú
Nueva Propuesta Experimental Para el Tratamiento de Materiales Metálicos Mediante Impactos Laser	06/09/2010 8/09/2010	Puebla, Puebla

EXTENSIÓN Y VINCULACIÓN

Actividades de difusión de la ciencia y la tecnología, 2012

Cuadro 3.31

Nombre de la actividad	Fecha	Lugar
Doctores en Teología y Educadores en Física: José Cayetano Orozco y Ramón Camacho y García	24/10/2010 30/10/2010	Boca del Rio, Veracruz
Synthesis Stabilization and Biofunctionalization of Gold Nanoparticles Preliminary Results of Their	27/09/2010 01/10/2010	Riviera Maya, Quintana Roo
Role of PH Obtaning Microstructures and Size-Controlled Sno2 Nanocrystals by the Participation Method	17/10/2010 22/10/2010	Albuquerque, Nuevo México
Modos Propios de una Membrana Elástica en un Flujo de Aire	24/10/2010 30/10/2010	Boca del Rio, Veracrúz
Heating and Life of Ttransformer Part is Aplications	23/10/2010 26/10/2010	Cuernavaca, Morelos
Multi-Criterion Optimization of the Transp System	22/09/2010 24/09/2010	Monterrey, Nuevo León
Noise in Residential Development in Zapopan, Jalisco, México	15/11/2010 19/11/2010	Quintana Roo
Análisis Ruido en el Álamo	18/09/2010 22/09/2010	Quintana Roo
Selección de Alternativas Energéticas Para Localidades Rurales, Caso de Estudio	24/11/2010 26/11/2010	Cuernavaca, Morelos
Tribocorrosion Behaviour of Ttalin/Ttial Multilayers	17/10/2010 22/10/2010	Albuquerque, Nuevo México
Tibocorrosion Behavior of Metal Ceramic Multilayers in a Ringers Solution	27/09/2010 01/10/2010	Cancún, Quintana Roo
Color Image Segmentation by Partitional Clustering Algorithms	07/11/2010 10/11/2010	Phoenix, Arizona
Associated Risk with Westwater Treatment Plant Operación	28/09/2010 03/10/2010	Roma, Italia
Programas de Autogestión, Evaluación de Peligros y Riesgos en el Medio Ambiente	06/05/2010 11/05/2010	Bogotá, Colombia
Cascade Control for Anaerobic Digestión Processes	31/10 - 04/11/2010	Guadalajara, Jal
Estudio de las Propiedades Mecánicas y Reológicas de Composite de Polietileno de Alta Densidad	15 - 19/08/2010	Cancún, Quintana Roo
Plasma Modification of the Xanthan and its use in the Bynthesis of Biodegradable Chitosa/Xanthan	15/08/2010 19/0810	Cancún, Quintana Roo
Nanocompuestos de Poli(e-caprolactona) y Nanotubos de Carbono Funcionalizados con N-Metil pir	26/04/2010	Heredia, Costa Rica
Generation of Polymer	24 - 26/11/2010	Dresden, Alemania
Modification of Polymer	24 - 26/11/2010	Dresden, Alemania
Microrheology Study of Semidiluted Deoxyribonucleic Acid Solutions	15/08/2010 19/08/2010	Cancún, Quintana Roo
Chitosan Patches for Tissue Engineering	25 - 26/09/2010	Kottayam, India
Plasma Modification of the Xanthan and iths use in the Synthesis of Biodegradable Chitosa/Xanthan HYD	15 - 19/08/2010	Cancún, Quintana Roo
Preliminary Studies of Drying Cacao Beans in a Novel Continuous Multistage Spouted bed System	3 - 6/10/2010	Magdeburg, Alemania
Rheological Behavior of Cetylldimethylbenzylammonium Salicilate (Cdbas) and Water	15 - 19/08/2010	Cancún, Quintana Roo
Microrheology Study of Semi-Diluted Deoxyribonucleic Acid Solutions	15 - 19/08/2010	Cancún, Quintana Roo
Estimation of Unmeasured Inputs in Anaerobic Wastewater Treatment Processes: Experimental Validation	31/10 - 04/11/2010	Guadalajara, Jal
Evaluación de los Niveles de Metales Pesados en Agua y Sedimentos del Lago de Chapala, México	4 - 7/05/2010	Huatulco, Oaxaca
Propiedades Mecánicas y Reológicas de Composite de Polietileno de Alta Densidad	15/08/2010 20/08/2010	Quintana Roo
Cascada Control for Anaerobic Digestion Processes	30/10/2010 04/11/2010	Guadalajara, Jal
Rheological Behavior of Cetylldimethylbenzylammonium Saliciate	15/08/2010 19/08/2010	Quintana Roo
Improving of Bonding on Chitosan/Xanthan Biohydrogels by Atmospheric Pressure Plasma Treatments	22/11/2010 27/11/2010	Dresden, Alemania
Chitosan Patches for Tissue Engineering	24/09/2010 26/09/2010	Kottayam, India

EXTENSIÓN Y VINCULACIÓN

Actividades de difusión de la ciencia y la tecnología, 2012

Cuadro 3.31

Nombre de la actividad	Fecha	Lugar
Preliminary Studies of Drying Cacao Beans in a Novel Continuous Multistage Spouted bed System	03/10/2010 06/10/2010	Magdeburg, Alemania
Drug Delivery Kinetics of Polyacrylamide-co-itaconic	22/11/2010 27/11/2010	Hersonissos, Grecia
Evolución de los Niveles de los Metales	04/05/2010 07/05/2010	Huatulco, Oaxaca
Anaerobic Treatment of Tequila Vinasses in an up Flow Fixed-Bed Reactor	31/10/2010 05/11/2010	Guadalajara, Jal
Improving of Bonding on	24 - 26/11/2010	Dresden, Alemania
Estimation of Unmeasured Inputs Anaerobic Wastewater Processes	31/10/2010 04/11/2010	Guadalajara, Jal
Nanocompuestos de Poli (E-Caprolactona) y Nanotubos de Carbono Funcionalizados con N- Metil Pirrolid	13/07/2010 16/07/2010	San José, Costa Rica
Diversified Uses of Agave Tequilana: From High Content Fructose Syrups and Functional Foods to Drug D	15/12/2010 20/12/2010	Honolulu, Hawaii
Composición de Monosacáridos en la Hidrosis Química de Lupinos Rotundiflorus	18/09/2010 21/09/2010	Quintana Roo
Diagnóstico Nutricional en Plantaciones Jóvenes de Teca (Tectona Grandis I.F) en Nayarit, México	25/10/2010 29/10/2010	Mexicali, BC
Proceso Alcalino Para Producir Celulosa de Recinus Communis y su Aplicación	10/08/2010 13/08/2010	Ciudad del Carmen, Campeche
Aspectos Fundamentales de Adhesión Entre Superficies Celulósicas	12/10/2010 15/10/2010	Lisboa, Portugal
Diseño Factorial de Un Proceso Alcalino Para Obtener Celulosa de Higuierilla y su Aplicación en Cart	27/10/2010 29/10/2010	Aguascalientes
Estrategias de Modificación Química de Polimeros Naturales (Como Celulosa)	18/09/2010 22/09/2010	Quintana Roo
Desempeño de la Quitina Obtenida a Partir de la Cáscara de Camarón en la Remoción de Cadmio de Siste	30/09/2010 01/10/2010	Orizaba, Veracruz
Biosíntesis de Polihidroxibutirato a Partir de Almidón por la Bacteria Sacharophagus Degradans	18/09/2010 22/09/2010	Riviera Maya
Sacarificación Químico-Biológica de Residuos Agroindustriales	04/05/2010 07/05/2010	Huatulco, Oaxaca
Funcionalización del Biopolimero Quitina/Quitozana Conb Ciclodextrina Modificada	10/09/2010 11/09/2010	Puebla
Soluciones Solubles de Proteínas de Enterobium (Parota)	18/09/2010 21/09/2010	Quintana Roo
Solución Numérica de Una Educación Generalizada de Fisher por Medio de Un Esquema Predictor-Correcto	16/02/2010 19/02/2010	San José, Costa Rica
Enseñanza de las Matemáticas, Experiencia del Cuerpo Académico en el ITCG	26/05/2010 28/05/2010	Mazatlán, Sinaloa
Análisis Multivariado y QFD Como Herramienta Para Mejorar la Calidad de una Biblioteca Universitaria	26/05/2010 28/05/2010	León, Gto
Los Frutos de la Enseñanza Universitaria Medieval: Textos de Ciencias Editados en Guadalajara Décimo	17/05/2010 21/05/2010	Mexico, D.F.
Propuesta Didáctica Para el Aprendizaje de los Temas Poligonos y Circunferencias en el Nivel Bachill	14/09/2010 18/09/2010	Querétaro
Análisis Lingüístico de Errores en la Solución de Problemas de la Geometría Euclideana en el Nivel D	10/09/2010 12/09/2010	Córdoba, España
Topological Origin of the Coupling Constants in the Universe	05/07/2010 09/07/2010	México, D.F.
Enseñanza del Limite de una Función Racional, Mediante Actividades de Visualización	05/07/2010 09/07/2010	Guatemala
Remoción de Cobre en Tequila por Métodos Electroquímicos: Reactor Electroquímico de Flujo en Placas	31/05/2010 04/06/2010	Zacatecas

EXTENSIÓN Y VINCULACIÓN

Actividades de difusión de la ciencia y la tecnología, 2012

Cuadro 3.31

Nombre de la actividad	Fecha	Lugar
Especiación Química y Procedencia de Metales Tóxicos en el Sedimento del Lago de Chapala	07/11/2010 12/11/2010	Puerta Vallarta, Jal
Effect Of Ionic Strenght Into Rheological Behavior Of Polymer- Like	05/08/2010 08/08/2010	Granada, España
Social Creation of Risk: Flood Land Subsidence in Guadalajara Metropolitan Zone, México (Case Study)	12/12/2010 17/12/2010	San Francisco, California
Syntesis of Metal Hexacyanoferrate Nanoparticles Prepared Using	12/08/2010 16/08/2010	San José, Costa Rica
Electrorecuperación de Metales del Grupo del Platino de Convertidores Catalíticos Automotrices	31/05/2010 04/06/2010	Zacatecas
Sulfato de Quitosina Una Alternativa de Origen Natural	26/05/2010 28/05/2010	Leon, Gto
Valores Éticos de Educación Química	18/09/2010 22/09/2010	Quintana Roo
Impacto de Polipropileno/Polipropileno Anhidrido	04/05/2010 07/05/2010	Huatulco, Guerrero
Effect of the Sodium Phosphate Dibasic Concentration on the Swelling Properties of Chitosan Hydrogel	22/11/2010 27/11/2010	Dresden, Alemania
Characterization of Hydrophilic Acrylic Materials for Uptake of PB (Ii)	15/08/10 a 19/08/2010	Quintana Roo
Cromatografía Practica Aplicada en el Apea de Química Órganica	18/09/2010 22/09/2010	Quintana Roo
Aportaciones y Propuestas Pedagógicas del Manejo de Entornos de Aprendizaje	18/09/2010 22/09/2010	Riviera Maya
El Miedo: un Compañero más de la Licenciatura	18/09/2010 22/09/2010	Riviera Maya
Enseñanza de la Quimica Organica	26/05/2010 28/05/2010	León, Gto
Estrategía Didáctica Para la Enseñanza de la Estructura Molecular y el Enlace Químico	26/05/2010 28/05/2010	León, Gto
Motivando a los Desmotivados "Aplicación de la Motivación en Química"	18/09/2010 22/09/2010	Quintana Roo
Hinchamiento de Latex Monodispersos de Poliestireno con Diferentes Monómeros	13/07/2010 17/07/2010	San José, Costa Rica
Recuperación de Cd (Ii) de Disoluciones Acuosas por Medio de Sulfato de Quitosina	18/09/2010 22/09/2010	Riviera Maya
Evaluación de Contaminantes Ambientales y su Relación con los Procesos de Memoria	18/11/2010 21/11/2010	Buenos Aires, Argentina
CUCS		
Ge Day México	06/10/2010	CUCS-UdeG
RNA de Interferencia (Sima): Una Herramienta Genómica Funcional	13/12/2010	CUCS-UdeG
Cursos de Medicina Genómica	08/11/2010	CUCS-UdeG
Conferencia "Modeling Complexity in the Rheumatic Diseases"	26/02/2010	CUCS-UdeG
Conferencia "Mechanism of Production of Autoantibodies to RNA Protein Complex"	13/01/2010	CUCS-UdeG
Vacunes, Adjuvants and Autoimmunity	29/06/2010	CUCS-UdeG
Curso Clínico Quirúrgico de Enfermedades Metabólicas	30/06/2010	
Módulo de Genética y Medicina Genómica	25/02/2010	Expo Guadalajara
VII Congreso de Bioquímica "La Bioquímica en las Ciencias de la Salud"	10/09/2010	Auditorio "Dr. Ramón Córdova Gómez" CUCS
Cátedra Pedro Laín-Entralgo	26/11/2010	Guadalajara, Jal
X Jornada De Investigación Estudiantil	27/04/2010	Auditorio "Rodolfo Morán"
La Propiedad Intelectual Para Docentes e Investigadores del CUCS	05/03/2010	Auditorio "Rodolfo Morán"
Curso Para Evaluar Trabajos de Investigación	23/04/2010	Edificio J
Encuentro Interacademias 2010	08/10/2010	Guadalajara, Jal
LV Symposium Internacional de Neurociencias "De la Neurona a la Práctica Clínica"	25/11/2010	Guadalajara, Jal
Expo Neuro 2010		

EXTENSIÓN Y VINCULACIÓN

Actividades de difusión de la ciencia y la tecnología, 2012

Cuadro 3.31

Nombre de la actividad	Fecha	Lugar
Seminario Vigotsky 2010	23/07/2010	CUCS
LII Seminario Internacional de Avances en Psicología de la Salud	01/02/2010 a 10/12/2010	Departamento de Psicología Básica
Congreso Iberoamericano de Psicología Jurídica y Forense	24/09/2010	CUCS/Expo Guadalajara
Expomicrobiología	01/05/2010	CUCS
Expomicrobiología	28/11/2010	CUCS
Citología Ginecológica Aplicada a la Clínica	28/08/2010	CUCS
Elaboración de Proyectos de Investigación en Ciencias de la Salud	27/08/2010	CUCS
Curso de Preparación Para Instructores de Laboratorio de Ciencias Fisiológicas	15/01/2010	Departamento de Fisiología
LII Encuentro de Alumnos y Egresados del Doctorado en Farmacología	06/10/2010	Doctorado en Farmacología
Simposium Bioética y Farmacogenómica	15/06/2010	Departamento de Fisiología
Expofisio 2010	26/11/2010	Explanada Edificio Ñ y Laboratorios de Ciencias Fisiológicas
Curso - Taller: Manejo de Residuos Químicos	28/01/2011	Departamento de Fisiología
Taller de Cirugía de Columna Vertebral	03/11/2011	Laboratorio de Anfiteatro
Taller de Cirugía de Base de Cráneo	14/11/2010	Laboratorio de Anfiteatro
Concurso de Carteles a la Investigación en Odontología Ca-112	10/11/2010	Edificio C
Concurso Estatal De Carteles Sobre: "Prevención Y Promoción De La Salud Oral"	14/05/2010	Edificio C
"Concurso de Carteles a la Investigación Odontológica"	10/09/2010	Edificio C
Concurso: "Olimpiadas del Conocimiento" Para Alumnos de 7º Y 8º Ciclo de la Carrera de Cirujano Dentista	03/12/2010	Edificio C
"Concurso de Carteles de Casos Clínicos"	16/12/2010	Edificio C
1er Ciclo de Conferencia "Investigación Odontológica de Vanguardia"	24/01/2010	Sala Magna de la División de Disciplinas Clínicas
La Imagenología en la Práctica Clínica	20/01/2010	Guadalajara, Jal Guadalajara, Jal
Simposium Internacional de Geriátría y Gerontología Fray Antonio Alcalde	05/08/2010	Guadalajara, Jal
1er. Cardiomaratón	21/03/2010	Guadalajara, Jal
Curso Masivo RCP Básico "Todos Juntos por la UdeG"	15/10/2010	Manuel Acuña #2624, Col. Ladrón de Guevara
Curso de RPC Básico	25/01/10 a 11/12/10	Hospital #320, Guadalajara
Diseño y Desarrollo de Cursos en Educación a Distancia	24/5/10 a 24/6/10	CUCS
Desarrollo de Cursos en Línea	28/06/2010	CUCS
De la Docencia Presencial a la Docencia Virtual	22/09/2010	CUCS
Evaluación en Ambientes Virtuales	25/10/2010	CUCS
Proceso Comunicativo en Ambientes Virtuales de Aprendizaje	22/11/2010	CUCS
XXVII Congreso Nacional de Femafee	27/10/2010	Hotel Barceló
Foro Estudiantil de la Práctica Clínica en Enfermería	09/12/2010	CUCS
Curso de Capacitación Para Docentes y Alumnos en RCPB		
XV Seminario de Investigación de Cursos Posbásicos	21/07/2010	Guadalajara, Jal
Feria de la Salud	13/01/2010	Lagos de Moreno, Jal
Feria de la Salud	26/02/2010	Guadalajara, Jal
Curso de Lactancia Materna	30/01/2010	Auditorio Juan López y López
Curso de Manejo de Pacientes Diabéticos	17/10/2010	LEEN
Curso Taller de Antropometría	14/11/2010	LEEN
Curso de Inducción Alumnos 8vo Ciclo 2010B	06/06/2010	Auditorio "Dr. Roberto Mendiola Orta" CUCS
Ciclo de Conferencia en el Día del Embarazo no Planificado	24/09/2010	Auditorio "Dr. Roberto Mendiola Orta" CUCS
IV Congreso Internacional de Salud Mental	02/12/2010 a 04/12/2010	Hotel Aranzazu, Gdl

EXTENSIÓN Y VINCULACIÓN

Actividades de difusión de la ciencia y la tecnología, 2012

Cuadro 3.31

Nombre de la actividad	Fecha	Lugar
Programa Pre-Congreso. V Congreso Internacional de Salud Mental	19/10/2010 a 20/10/2010	Auditorio "Dr. Wenceslao Orozco y Sevilla" CUCS
Jornada de Discusión y Análisis Matrimonios de la Diversidad, Diversidad de los Matrimonios ¿Nuevas Familias? ¿Adopción?	10/09/2010	Auditorio "Dr. Wenceslao Orozco y Sevilla" CUCS
Programa Universitario de Promoción de los Derechos Humanos	Enero 2010 a diciembre 2010	Auditorio "Estela López Curriel" CUCS
IV Curso "La Prevención del Suicidio: Una Responsabilidad de los Profesionales de la Salud y de la Educación"	07/07/2010	Auditorio "Dr. Roberto Mendiola Orta" CUCS
Curso-Taller de Retroalimentación Biológica	11/05/2010 a 13/05/2010	Auditorio "Estela López Curriel" CUCS
I Semana Académico-Científica y Cultural de Psicología de la Salud	19/03/2010 a 25/03/2010	Auditorio "Estela López Curriel" CUCS
Realidades y Abordaje de la Diversidad Sexual en México	11/02/2010	Auditorio "Dr. Wenceslao Orozco y Sevilla" CUCS
Conferencia Magistral, con el Tema: "Salud Ambiental y Efectos en la Salud"	20/05/2010	CUCS
Conferencia Magistral con el Tema "Aguas Limpias para un Mundo Sano"	25/11/2010	CUCS
Seminario de Investigación Geronto-Geriátrica	31/07/2010	CUCS
Seminario de Investigación de la Especialidad de Enfermería en Salud Pública.	28/01/2010	CUCS
Presentación de Resultados del Diagnóstico de Salud de la Colonia la Guadalupana, municipio Guadalajara.	28/11/2010	Región Sanitaria No.13, Gdl
Curso Taller Seguridad e Higiene en el Personal de Salud que Maneja Agentes Químicos, Biológicos, Citotóxicos y Radiaciones	16/01/2010	Asociación Médica de Jalisco
Curso Taller de Procesos de la Organización del Departamento del 2010 a la fecha	01/10/2010	Departamento de Enfermería para la Atención, Desarrollo y Preservación de la Salud Comunitaria
Diplomado Prevención de Problemas Legales en la Práctica Profesional de Enfermería	De octubre 2009 a junio 2010.	Departamento de Enfermería para la Atención, Desarrollo y Preservación de la Salud Comunitaria
2da. parte del 3er. Curso Corto Sobre Obesidad del Programa Cambio Módulo de Actividad Física en el Congreso Internacional de Avances en Medicina Hospitales Civiles 2010	25/02/2010	Puerto Vallarta, Jal Guadalajara, Jal
Curso de Evaluación Nutrición del Deportista	Octubre	Guadalajara, Jal
V Congreso de Educación Física y Ciencias del Deporte y XX Coloquio de Comunicación Social	01/12/2010	Guadalajara, Jal
Jornadas de Actualización de Terapia Física	01/07/2010	Guadalajara, Jal
V Seminario Nutrición, Deporte y Salud	01/10/2010	Guadalajara, Jal
Programa de Actividad Física de Verano para Niños con Sobrepeso y Obesidad	01/07/2010	Guadalajara, Jal
Exposición de Carteles y Maquetas de la Academia de Pre-Clínicas	12/06/2010	Edificio C
Curso "Inteligencia Emocional"	26/08/2010	Aula de Usos Múltiples
Curso Internacional "Prevención y Control de la Enfermedad Estomatológica como Instrumento Para Mejorar la Salud	20/10/2010	Auditorio "Atkinson"
Curso "Seguridad e Higiene en el Trabajo"	Sábados de octubre a diciembre	Aula de Usos Múltiples
Concurso de Carteles de Prevención y Promoción de la Salud Bucal	27/10/2011	Edificio C
8va. Exposición de Carteles y Maquetas de la Academia de Odontología Preventiva	09/11/2011	Edificio C
Exposición de Carteles y Maquetas de la Academia de Laboratorio Dental	09/11/2011	Edificio C
1ra. Semana del Conocimiento Científico-Práctico	06/12/2010	Edificio C
Primera Jornada de Actualización en Psicología Aplicada	16/11/2010	CUCS

EXTENSIÓN Y VINCULACIÓN

Actividades de difusión de la ciencia y la tecnología, 2012

Cuadro 3.31

Nombre de la actividad	Fecha	Lugar
1er Congreso Internacional en Riesgos Psicolaborales y Calidad de Vida en el Trabajo	18/05/2010	Cali, Colombia
XXXVIII Diplomado en Salud, Seguridad e Higiene en el Trabajo y Protección al Ambiente	Del 5 de marzo al 17 de septiembre	Guadalajara, Jal
II Encuentro México - Japón el Salud Ocupacional	08/03/2010	Guadalajara, Jal
Técnicas Psicoterapéuticas para la Atención del <i>Mobbiong</i> y el <i>Burnout</i>	30 de agosto al 3 de septiembre	Guadalajara, Jal
Simposium de Editores de Revistas Mexicanas y Primer Foro de Exposición de Manuscritos del Curso de Redacción Científica	14/01/2011	Auditorio "Dr. Javier García de Alba"
Curso de Inducción Teórico Práctico en Salud y Nutrición Poblacional para Practicantes y Pasantes en Servicio Social de Nutrición, Medicina y Enfermería	Febrero	Guadalajara, Jal
Curso de Educación Básica en Nutrición y Salud Pública	Marzo, abril, mayo, junio,septiembre, octubre, noviembre	Guadalajara, Jal
Presentación Final de Informes de Vigilancia Epidemiológica en Nutrición de los Sitios de Prácticas Profesionales y Servicio Social	01/06/2010	Guadalajara, Jal
1er. Congreso Nacional de Educación en Salud Pública	23/06/2010	Xalapa, Veracruz
Promoción de la Salud en el Marco Internacional	25/04/2010	CUCS
Primer Seminario de Avances de Investigación en Gerontología	27/07/2010	CUCS
Políticas y Servicios de Salud en Estados Unidos	08/12/2010	CUCS
Curso de Redacción Científica	05/05/2010	CUCS
Curso Internacional: Desafíos Epidemiológicos para la Prevención, Vigilancia, Diagnóstico, Tratamiento y Control Del Dengue	11/08/2010	Auditorio "Dr. Roberto Mendiola Orta" CUCS
Diplomado Temas Emergentes en Educación Ambiental para la Salud Ambiental y la Diversidad de la Vida (Módulo III)	21 de mayo al 24 de julio	Zapopan, Jal
Congreso Internacional de Salud Ambiental		Zapopan, Jal
Taller: Agenda Municipal Desde lo Local, Desarrollo Ambiental Sustentable, Desarrollo Social Incluyente	18/10/2010	Zapopan, Jal
Cáncer De Mama: Un Problema de Salud Pública	18/10/2010	Auditorio "Javier García de Alba García"
Diabetes Mellitus. Retos Y Alternativas de Salud Pública.	11/11/2010	Auditorio de Patología
CUCSH		
Documental: <i>Cuba Camino...I y II</i>	05-Feb	Auditorio "Adalberto Navarro Sánchez"
Documental: <i>Cuba Caminos... III y IV</i>	12-Feb	Auditorio "Adalberto Navarro Sánchez"
Documental: <i>Cuba Caminos... V y VI</i>	19-Feb	Auditorio "Adalberto Navarro Sánchez"
Documental: <i>Cuba Caminos...VII</i>	26-Feb	Auditorio "Adalberto Navarro Sánchez"
Conferencia: "Manifestaciones Actuales de Narrativa para Niños"	16 feb.	Auditorio "Adalberto Navarro Sánchez"
Conferencia Magisterial "La Universidad Global"	17-Feb	Auditorio "Adalberto Navarro Sánchez"
Presentación Libro <i>Tonala: De Villa Alfarera a Ciudad Moderna</i>	24-Feb	Auditorio "Adalberto Navarro Sánchez"
Presentación Libro <i>Memoria y Cultura en el Occidente</i>	25-Feb	Auditorio "Adalberto Navarro Sánchez"
Presentación Libro <i>La (Des)Cortesía y la Imagen Social en México</i>	28-Ene	Video Aula "Mariano Otero"
Festival Nacional de Cine y Cortometraje LGBT	08-Feb	Video Aula "Mariano Otero"
Festival Nacional de Cine y Cortometraje LGBT	09-Feb	Video Aula "Mariano Otero"
Festival Nacional de Cine y Cortometraje LGBT	10-Feb	Video Aula "Mariano Otero"
Festival Nacional de Cine y Cortometraje LGBT	11-Feb	Video Aula "Mariano Otero"
Proyección de Película <i>Historias en la Cocina</i>	15-Feb	Video Aula "Mariano Otero"
Presentación Libro <i>Paradojas del Miedo</i>	01-Mar	Auditorio "Adalberto Navarro Sánchez"
Presentación Libro <i>Tonala: De Villa Alfarera a Ciudad Moderna</i>	24 mar.	Auditorio "Adalberto Navarro Sánchez"

EXTENSIÓN Y VINCULACIÓN

Actividades de difusión de la ciencia y la tecnología, 2012

Cuadro 3.31

Nombre de la actividad	Fecha	Lugar
Presentación Libro <i>Relaciones de Frontera entre Huicholes y sus Vecinos Mestizos</i>	24-Mar	Auditorio "Adalberto Navarro Sánchez"
Presentación <i>Cuadernos de Docencia de la Historia</i>	16-Mar	Auditorio "Adalberto Navarro Sánchez"
Presentación Documental <i>The Power of Nightmares I y II</i>	05-Mar	Auditorio "Adalberto Navarro Sánchez"
Proyección de la Película <i>El Perfume</i>	09-Mar	Auditorio "Adalberto Navarro Sánchez"
Presentación Documental <i>The Power of Nightmares III y the Trap I</i>	12-Mar	Auditorio "Adalberto Navarro Sánchez"
Presentación del Documental <i>The Trap II y III</i>	19-Mar	Auditorio "Adalberto Navarro Sánchez"
Presentación del Documental <i>Occupation 101</i>	26-Mar	Auditorio "Adalberto Navarro Sánchez"
Conferencia "Revolución Mexicana y la Lucha de Independencia"	16-Mar	Auditorio "Adalberto Navarro Sánchez"
Conferencia "Abraham Lincon y la Abolición de la Esclavitud en América"	17-Mar	Auditorio "Adalberto Navarro Sánchez"
Conferencia "Actores Sociales Frente a Emergencia Social, El Caso de El Salto, Jalisco"	17-Mar	Auditorio "Adalberto Navarro Sánchez"
Conferencia "Corporalidad"	10-Mar	Video Aula "Mariano Otero"
Proyección Película <i>Censos Utópicos, La República Democrática y el Socialismo</i>	19-Mar	Video Aula "Mariano Otero"
Documental <i>Los Sexenios de los Presidentes en México</i>	04-Mar	Video Aula "Mariano Otero"
Presentación del Documental <i>Jesús Camp</i>	09-Abr	Auditorio "Adalberto Navarro Sánchez"
Conferencia "Voces Contra la Globalización I y II"	09-Abr	Auditorio "Adalberto Navarro Sánchez"
Conferencia "El Nuevo Rol de Canadá en el Mundo"	12-abril	Auditorio "Adalberto Navarro Sánchez"
Conferencia "El Nuevo Rol de Canadá en el Mundo"	13-Abr	Auditorio "Adalberto Navarro Sánchez"
Conferencia "El Nuevo Rol de Canadá en el Mundo"	14-Abr	Auditorio "Adalberto Navarro Sánchez"
Conferencia "El Nuevo Rol de Canadá en el Mundo"	16-Abr	Auditorio "Adalberto Navarro Sánchez"
Conferencia "El Nuevo Rol de Canadá en el Mundo"	16-Abr	Auditorio "Adalberto Navarro Sánchez"
Conferencia "Voces Contra la Globalización II y IV"	16-Abr	Auditorio "Adalberto Navarro Sánchez"
Proyección Película Departamento de Historia	22-Abr	Auditorio "Adalberto Navarro Sánchez"
Proyección de Trabajo de Derecho Internacional Privado	23-Abr	Auditorio "Adalberto Navarro Sánchez"
Conferencia "Voces Contra la Globalización V y VI"	23-Abr	Auditorio "Adalberto Navarro Sánchez"
Conferencia "La Creación de una Novela Paso a Paso, un Trabajo de Ciencia"	23-Abr	Auditorio "Adalberto Navarro Sánchez"
Conferencia "Las Ciencias Forenses en Jalisco"	27-Abr	Auditorio "Adalberto Navarro Sánchez"
Conferencia "Las Ciencias Forenses en Jalisco"	28-Abr	Auditorio "Adalberto Navarro Sánchez"
Conferencia "Las Ciencias Forenses en Jalisco"	29-Abr	Auditorio "Adalberto Navarro Sánchez"
Conferencia "Voces Contra la Globalización VII"	30-Abr	Auditorio "Adalberto Navarro Sánchez"
Conferencia "Los Olvidados"	12-Abr	Video Aula "Mariano Otero"
Conferencia "El Nuevo Rol de Canadá en el Mundo"	13-Abr	Video Aula "Mariano Otero"
Conferencia "Los Olvidados"	16-Abr	Video Aula "Mariano Otero"
Proyección de Película <i>El Juicio de Nuremberg</i>	19-Abr	Video Aula "Mariano Otero"
Proyección de Película <i>El Juicio de Nuremberg</i>	20-Abr	Video Aula "Mariano Otero"
Presentación de la Película <i>Canoa</i>	21-Abr	Video Aula "Mariano Otero"
Proyección de Película <i>El Juicio de Nuremberg</i>	21-Abr	Video Aula "Mariano Otero"
Proyección de Película <i>El Juicio de Nuremberg</i>	26-Abr	Video Aula "Mariano Otero"
Proyección de Película <i>El Juicio de Nuremberg</i>	27-Abr	Video Aula "Mariano Otero"
Conferencia "Odisea en el Espacio"	28-Abr	Video Aula "Mariano Otero"
Semana de la Geografía "Presentación de Trabajos de Investigación"	04-May	Auditorio "Adalberto Navarro Sánchez"
Semana de la Geografía	05-May	Auditorio "Adalberto Navarro Sánchez"
"Debate, Actividades de Geógrafo"	06-May	Auditorio "Adalberto Navarro Sánchez"
Conferencia "1968: La Conexión Americana"	07-May	Auditorio "Adalberto Navarro Sánchez"
Jornada de Cine y Documentales	10-May	Auditorio "Adalberto Navarro Sánchez"

Nombre de la actividad	Fecha	Lugar
XVII Encuentro Nacional de Estudiantes de Sociología	13-May	Auditorio "Adalberto Navarro Sánchez"
XVII Encuentro Nacional de Estudiantes de Sociología	14-May	Auditorio "Adalberto Navarro Sánchez"
Conferencia "Bienvenidos a Zimapan"	14-May	Auditorio "Adalberto Navarro Sánchez"
Foro de Análisis y Ciclo de Cine de Luis Buñuel en México	17-May	Auditorio "Adalberto Navarro Sánchez"
Foro de Análisis y Ciclo de Cine de Luis Buñuel en México	18-May	Auditorio "Adalberto Navarro Sánchez"
Foro de Análisis y Ciclo de Cine de Luis Buñuel en México	19-May	Auditorio "Adalberto Navarro Sánchez"
Foro de Análisis y Ciclo de Cine de Luis Buñuel en México	20-May	Auditorio "Adalberto Navarro Sánchez"
Foro de Análisis y Ciclo de Cine de Luis Buñuel en México	21-May	Auditorio "Adalberto Navarro Sánchez"
Conferencia "La Rev. Mex y la Lucha de Independencia"	21-May	Auditorio "Adalberto Navarro Sánchez"
Documental "Construyendo la Autonomía de los Pueblos Indígenas en Mexico"	26-May	Auditorio "Adalberto Navarro Sánchez"
XVII Encuentro Nacional de Estudiantes de Sociología	11-May	Video Aula "Mariano Otero"
XVII Encuentro Nacional de Estudiantes de Sociología	12-May	Video Aula "Mariano Otero"
XVII Encuentro Nacional de Estudiantes de Sociología	13-May	Video Aula "Mariano Otero"
XVII Encuentro Nacional De Estudiantes de Sociología	14-May	Video Aula "Mariano Otero"
Proyección Película <i>Historia de la Cristiada</i>	18-May	Video Aula "Mariano Otero"
Conferencia "Tlatelolco: Las Claves de la Masacre"	19-May	Video Aula "Mariano Otero"
Conferencia "Odisea en el Espacio"	21-May	Video Aula "Mariano Otero"
Proyección del Documental <i>La Resistencia de la Isla Mexcala</i>	27-May	Video Aula "Mariano Otero"
Conferencia "Propiedad Intelectual"	29-May	Video Aula "Mariano Otero"
Proyección Documental <i>Figura Emblemática y la Creación Musical de Rockdrigo</i>	03-Jun	Auditorio "Adalberto Navarro Sánchez"
Proyección Documental <i>Figura Emblemática y la Creación Musical de Rockdrigo</i>	04-Jun	Auditorio "Adalberto Navarro Sánchez"
Proyección del Documental <i>Teletiranía: La Dictadura de la Televisión en México</i>	04-Jun	Auditorio "Adalberto Navarro Sánchez"
Proyección del Documental <i>Zapatistas, Crónicas de una Rebelión</i>	11-Jun	Auditorio "Adalberto Navarro Sánchez"
Proyección Documental <i>Mumia Abu</i>	11-Jun	Auditorio "Adalberto Navarro Sánchez"
Conferencia "La Revolución Mexicana y la Lucha de Independencia"	15-Jun	Auditorio "Adalberto Navarro Sánchez"
Proyección del Documental <i>¿Adios a la Izquierda?</i>	18-Jun	Auditorio "Adalberto Navarro Sánchez"
Proyección Documental <i>La Resistencia de la Isla de Mexcala</i>	03-Jun	Video Aula "Mariano Otero"
Capacitación a los Profesores Para la Aplicación de la P.A.A. Ciclo 2010B	09-Jun	Video Aula "Mariano Otero"
Proyección Película <i>La Decisión Más Difícil</i>	18-Jun	Video Aula "Mariano Otero"
Proyección de Película <i>Dentro del Curso de Verano</i>	02-Jul	Auditorio "Adalberto Navarro Sánchez"
Presentación del Libro <i>La Flor del Pensamiento</i>	05-Jul	Auditorio "Adalberto Navarro Sánchez"
Proyección de Película <i>Dentro del Curso de Verano</i>	09-Jul	Auditorio "Adalberto Navarro Sánchez"
Proyección de Película <i>Dentro del Curso de Verano</i>	16-Jul	Auditorio "Adalberto Navarro Sánchez"
	16-Jul	Video Aula "Mariano Otero"
Mesa de Discusión y Proyecciones Filmicas	19-Jul	Video Aula "Mariano Otero"
Mesa de Discusión y Proyecciones Filmicas	20-Jul	Video Aula "Mariano Otero"
Mesa de Discusión y Proyecciones Filmicas	21-Jul	Video Aula "Mariano Otero"
Proyección Documental de Verano <i>Documental de las Américas</i>	22-Jul	Video Aula "Mariano Otero"
Mesa de Discusión y Proyecciones Filmicas	23-Jul	Video Aula "Mariano Otero"
Mesa de Discusión y Proyecciones Filmicas	26-Jul	Video Aula "Mariano Otero"
Mesa de Discusión y Proyecciones Filmicas		Mesa de Discusión y Proyecciones Filmicas
Mesa de Discusión y Proyecciones Filmicas	28-Jul	Video Aula "Mariano Otero"
Mesa de Discusión y Proyecciones Filmicas	30-Jul	Video Aula "Mariano Otero"

Nombre de la actividad	Fecha	Lugar
Diplomado Episodios e Interpretaciones de Independencia y de La Revolución Mexicana	21-Ago	Auditorio "Adalberto Navarro Sánchez"
Presentación del Libro <i>Asalto a la Infancia</i>	24-Ago	Auditorio "Adalberto Navarro Sánchez"
Conferencia "Antropología y Desarrollo"	26-Ago	Auditorio "Adalberto Navarro Sánchez"
Conferencia "Cambios y Aumentos en la Tarifa de Luz, Propuesto por la C.F.E."	27-Ago	Auditorio "Adalberto Navarro Sánchez"
Diplomado Episodios e Interpretaciones de Independencia y de la Revolución Mexicana	28-Ago	Auditorio "Adalberto Navarro Sánchez"
Diplomado Episodios e Interpretaciones de la Independencia y La Revolución Mexicana	20-Ago	Video Aula "Mariano Otero"
Presentación del Libro <i>Para Diplomacia</i>	25-Ago	Video Aula "Mariano Otero"
Presentación del Libro Charla Sobre Pronabes	01-Sep	Video Aula "Mariano Otero"
Conferencia Inaugural "Filosofía y Vida en Karl Jaspers"	01-Sep	Video Aula "Mariano Otero"
Conferencia " Movimientos Armados en Guadalajara y el Occidente de México"	04-Sep	Video Aula "Mariano Otero"
Actividades Festival del Libro CUCSH	06-Sep	Video Aula "Mariano Otero"
Actividades Festival del Libro CUCSH	07-Sep	Video Aula "Mariano Otero"
Actividades Festival del Libro CUCSH	08-Sep	Video Aula "Mariano Otero"
Actividades Festival del Libro CUCSH	09-Sep	Video Aula "Mariano Otero"
Proyección del Documental <i>Salvador Allende</i>	10-Sep	Video Aula "Mariano Otero"
Conferencia "Vida Cotidiana a Fines del Periodo Colonial"	11-Sep	Video Aula "Mariano Otero"
Conferencia "Sobre Independencia y Revolución"	14-Sep	Video Aula "Mariano Otero"
Conferencia "Naturbanización"	14-Sep	Video Aula "Mariano Otero"
Conferencia del "Tema de la Insurgencia en el Arte Mexicano"	17-Sep	Video Aula "Mariano Otero"
Ciclo de Cine Sobre Independencia y Revolución	17-Sep	Video Aula "Mariano Otero"
Conferencia "Difusion del Pensamiento: Prensa y Educación"	18-Sep	Video Aula "Mariano Otero"
Conferencia "Sobre Independencia y Revolución"	19-Sep	Video Aula "Mariano Otero"
Conferencia del Dr. Gustavo Emmerich	20-Sep	Video Aula "Mariano Otero"
Proyeccion de Pelicula <i>Tierra y Libertad</i>	20-Sep	Video Aula "Mariano Otero"
Conferencia " Las Catedrales de Iberoamérica en el Archivo General de Indias"	22-Sep	Video Aula "Mariano Otero"
Proyección de un <i>Documental Sobre Religiones</i>	24-Sep	Video Aula "Mariano Otero"
Conferencia "Nuevas Interpretaciones Cesos de Independencia"	25-Sep	Video Aula "Mariano Otero"
Ciclo de Cine Sobre Independencia o Revolución	28-Sep	Video Aula "Mariano Otero"
Presentacion del Libro <i>La Flor del Pensamiento</i>	29-Sep	Video Aula "Mariano Otero"
Ciclo de Cine Sobre Independencia y Revolución	05-Oct	Auditorio "Adalberto Navarro Sánchez"
Conferencia "¿Por qué Estudiar en Canadá?"	05-Oct	Auditorio "Adalberto Navarro Sánchez"
Conferencia "Cohesión Política: Realidad e Utopía"	06-Oct	Auditorio "Adalberto Navarro Sánchez"
Documental <i>Che Guevara: Donde Nunca Jamás se lo Imaginan</i>	08-Oct	Auditorio "Adalberto Navarro Sánchez"
Conferencia Sobre "Movimientos Revolucionarios Contemporáneos"	09-Oct	Auditorio "Adalberto Navarro Sánchez"
Exposición Musical de la Materia de Etnomusicología	11-Oct	Auditorio "Adalberto Navarro Sánchez"
Proyección del Documental <i>Viva Mexico</i>	13-Oct	Auditorio "Adalberto Navarro Sánchez"
Presentación del Libro <i>La Crueldad de Maquiavelo</i>	13-Oct	Auditorio "Adalberto Navarro Sánchez"
Cortometraje de la Clace de Ciencias Penitenciarias	15-Oct	Auditorio "Adalberto Navarro Sánchez"
Proyeccion de Documentales Sobre Religión Mesoamericana	15-Oct	Auditorio "Adalberto Navarro Sánchez"
Conferencia Sobre la "Situación Económica y Política del País a Principios del Siglo XX"	16-Oct	Auditorio "Adalberto Navarro Sánchez"
Ciclo de Cine Sobre Independencia y Revolución	18-Oct	Auditorio "Adalberto Navarro Sánchez"
Conferencia Sobre "Movimientos Armados en México"	23-Oct	Auditorio "Adalberto Navarro Sánchez"

Nombre de la actividad	Fecha	Lugar
Conferencia Impartida por el Dr. Rafael Velázquez	27-Oct	Auditorio "Adalberto Navarro Sánchez"
Proyeccion de Películas	29-Oct	Auditorio "Adalberto Navarro Sánchez"
Conferencia "La Revolucion en Jalisco"	30-Oct	Auditorio "Adalberto Navarro Sánchez"
Conferencia "Los Olvidados"	18-Oct	Video Aula "Mariano Otero"
Proyección de Películas en los Grupos de Derecho Internacional Público	10-Oct	Video Aula "Mariano Otero"
Proyección de Películas en los Grupos de Derecho Internacional Público	20-Oct	Video Aula "Mariano Otero"
Proyección de la Pelicula <i>Canoa</i>	25-Oct	Video Aula "Mariano Otero"
Conferencia Impartida por Igor Fedorov (Federación Rusa)	01-Nov	Auditorio "Adalberto Navarro Sánchez"
Conferencia Impartida por Igor Fedorov	03-Nov	Auditorio "Adalberto Navarro Sánchez"
Presentación del Libro <i>Utilización de la Historia Narrativa</i>	03-Nov	Auditorio "Adalberto Navarro Sánchez"
LII Coloquio del Cuerpo Academico "Espacio, Tiempo Y Sociedad"	04-Nov	Auditorio "Adalberto Navarro Sánchez"
Proyeccion de Película	05-Nov	Auditorio "Adalberto Navarro Sánchez"
Seminario de Avances de Investigación del Departamento de Letras	08-Nov	Auditorio "Adalberto Navarro Sánchez"
Foro de Análisis y Ciclo de Cine Sobre Alfred Hitchcok	08-Nov	Auditorio "Adalberto Navarro Sánchez"
Foro de Análisis y Ciclo de Cine Sobre Alfred Hitchcok	09-Nov	Auditorio "Adalberto Navarro Sánchez"
Foro de Análisis y Ciclo de Cine Sobre Alfred Hitchcok	10-Nov	Auditorio "Adalberto Navarro Sánchez"
Foro de Análisis y Ciclo de Cine Sobre Alfred Hitchcok	12-Nov	Auditorio "Adalberto Navarro Sánchez"
Conferencia Sobre Induismo	13-Nov	Auditorio "Adalberto Navarro Sánchez"
Conferencia Sobre Independencia y Revolución	15-Nov	Auditorio "Adalberto Navarro Sánchez"
Ciclo de Cine Sobre Independencia Y Revolución	17-Nov	Auditorio "Adalberto Navarro Sánchez"
Ciclo de Cine Sobre Independencia y Revolución	18-Nov	Auditorio "Adalberto Navarro Sánchez"
Conferencia Sobre Independencia y Revolución	19-Nov	Auditorio "Adalberto Navarro Sánchez"
Seminario General de Investigación de Depto. de Estudios de la Cultura Regional	19-Nov	Auditorio "Adalberto Navarro Sánchez"
Curso Dept. de Lenguas Modernas	22-Nov	Auditorio "Adalberto Navarro Sánchez"
Plática Informativa de Índole Sindical	22-Nov	Auditorio "Adalberto Navarro Sánchez"
III Coloquio Sobre Cultura y Estudios Funerarios	24-Nov	Auditorio "Adalberto Navarro Sánchez"
III Coloquio Sobre Cultura y Estudios Funerarios	25-Nov	Auditorio "Adalberto Navarro Sánchez"
Presentación del Escritor Gustavo Sainz	26-Nov	Auditorio "Adalberto Navarro Sánchez"
Proyección y Análisis de Materia Sobre Cristianismo e Historia de la Brujería	26-Nov	Auditorio "Adalberto Navarro Sánchez"
Presentación de la Obra del Escritor Gustavo Sainz	26-Nov	Auditorio "Adalberto Navarro Sánchez"
Ciclo de Películas de la Filмотeca de la UNAM	26-Nov	Auditorio "Adalberto Navarro Sánchez"
Evento Relacionado con la Feria Internacional del Libro	29-Nov	Auditorio "Adalberto Navarro Sánchez"
Evento Relacionado con la Feria Internacional del Libro	30-Nov	Auditorio "Adalberto Navarro Sánchez"
Ciclo de Cine de la Revolución Mexicana	08-Nov	Video Aula "Mariano Otero"
Ciclo de Cine de la Revolución Mexicana	09-Nov	Video Aula "Mariano Otero"
Conferencia "Odisea en el Espacio"	10-Nov	Video Aula "Mariano Otero"
Ciclo de Cine de la Revolución Mexicana	10-Nov	Video Aula "Mariano Otero"
Ciclo de Cine de la Revolución Mexicana	15-Nov	Video Aula "Mariano Otero"
Ciclo de Cine de la Revolución Mexicana	16-Nov	Video Aula "Mariano Otero"
Proyección de Pelicula <i>Castillos de Cartón</i>	16-Nov	Video Aula "Mariano Otero"
Conferencia sobre "Derechos Humanos en China"	16-Nov	Video Aula "Mariano Otero"
"Festival del Erotismo"	16-Nov	Video Aula "Mariano Otero"
"Festival del Erotismo"	17-Nov	Video Aula "Mariano Otero"
Presentación del Documental <i>Ellos se Atrevieron</i>	17-Nov	Video Aula "Mariano Otero"
"Cátedra" en el Marco del Centenario de la Revolución Mexicana	17-Nov	Video Aula "Mariano Otero"

EXTENSIÓN Y VINCULACIÓN

Actividades de difusión de la ciencia y la tecnología, 2012

Cuadro 3.31

Nombre de la actividad	Fecha	Lugar
Ciclo de Cine de la Revolución Mexicana	17-Nov	Video Aula "Mariano Otero"
Presentación de Ponencias "Mesa de Movimientos Sociales"	18-Nov	Video Aula "Mariano Otero"
Ciclo de Cine de la Revolución Mexicana	22-Nov	Video Aula "Mariano Otero"
Ciclo de Cine de la Revolución Mexicana	23-Nov	Video Aula "Mariano Otero"
Ciclo de Cine de la Revolución Mexicana	24-Nov	Video Aula "Mariano Otero"
Conferencias "Tlatelolco: las Claves de la Masacre"	24-Nov	Video Aula "Mariano Otero"
Conferencia México-Brasil, el Éxito Brasileño en los Aspectos Económico y Social	25-Nov	Video Aula "Mariano Otero"
Ponencia sobre "El Islam"	10-Dic	Auditorio "Adalberto Navarro Sánchez"
Coloquio Entrenamiento Disciplinar Universitario para el Desarrollo Social	10-Dic	Auditorio "Adalberto Navarro Sánchez"
Conferencia "Imperialismo en Haití"	03-Dic	Video Aula "Mariano Otero"
Conferencias "Tlatelolco: las Claves de la Masacre"	10-Dic	Video Aula "Mariano Otero"
Homenaje a John Lennon	13-Dic	Video Aula "Mariano Otero"
Documental <i>Niñas Jugando a ser Mamás</i>	17-Dic	Video Aula "Mariano Otero"
CU Regionales		
CUALTOS		
III Jornadas de Astronomía	04-Nov	Auditorio CUALTOS
CUCIENEGA		
Gaceta Electrónica CUCI	Mensual	Sitio Web CUCIÉNEGA
Seminario de la División de Desarrollo Biotecnológico	Mensual	CUCIÉNEGA
Presentación de Libro <i>Abordajes Regionales</i>	21/07/2010	Piso 6 Edificio Cultural y Administrativo
Foro Anual de Derecho y se Enseñanza	08/09/2010	CUCIÉNEGA
Congreso Internacional de Psicología	06/10/2010	CUCIÉNEGA
Encuentro Internacional de Estudios Sociales y Región	13/10/2010	CUCIÉNEGA
Expo Farmacia	09/11/2010	CUCIÉNEGA
Semana del Jurista	08/11/2010	CUCIÉNEGA
Encuentro de Ciencias Administrativas	17/11/2010	CUCIÉNEGA
Expo Cinco	22/11/2010	CUCIÉNEGA
Presentación de Libro <i>Procesos Formativos y Estructuración Regional de los Mercados de Trabajo</i>	04/12/2010	FIL, Expo Guadalajara
CUNORTE		
Presentaciones de Libros	Varias	Casa Hidalgo
Observación Astronómica	Octubre	Casa Hidalgo
Conferencia Biodiversidad en el Estado de Jalisco	Octubre	Casa Hidalgo
Semana de la Ciencia y Tecnología (Conferencias y Presentaciones de Investigaciones)	Noviembre	CUNORTE
Taller Aprendiendo con Los Hongos	Noviembre	Casa Hidalgo
Taller Jugando con los Hongos	Noviembre	Casa Hidalgo
Taller de Fósiles	Noviembre	Escuela Primaria
CUSUR		
XXI Semana Nacional de Investigación Científica	21 al 26 de noviembre	CUSUR
Seminario Permanente de Investigación	Enero - Diciembre	CUSUR y Ayuntamiento de Zapotlán El Grande
Segundo Coloquio Nacional de Investigación de Estudiantes Universitarios	Nov-10	CUSUR
Coloquio Cáncer	Nov-10	CUSUR
Foro "Los Derechos de los Pacientes"	6 de diciembre	CUSUR
Cátedra Jorge Carpizo McGregor	22-Mar-10	Paraninfo Enrique Díaz de León
Cátedra Jorge Carpizo McGregor	23-Mar-10	CUSUR. Auditorio "Adolfo Aguilar Zinser"

EXTENSIÓN Y VINCULACIÓN

Actividades de difusión de la ciencia y la tecnología, 2012

Cuadro 3.31

Nombre de la actividad	Fecha	Lugar
Cátedra Jorge Carpizo McGregor	26-Oct-10	CUSUR. Auditorio "Adolfo Aguilar Zinzer"
Cátedra Jorge Carpizo McGregor	11-Nov-10	CUSUR. Auditorio González Ochoa
Cátedra Jorge Carpizo McGregor	16-Nov-10	CUSUR. Auditorio González Ochoa
Cátedra Jorge Carpizo McGregor	23-Nov-10	CUSUR. Auditorio González Ochoa
Cátedra Jorge Carpizo McGregor	01-Dic-10	CUSUR. Auditorio "Adolfo Aguilar Zinzer"
Seminario "La importancia de los Proyectos Para el Desarrollo de la Región Sur y sus Municipios"	03-Sep-10	Ciudad Guzmán, Jal
CUVALLES		
Maratón de Conocimientos en: Contabilidad, Costos, Finanzas e Impuestos	26/05/2010	CUVALLES
Proyectos del Doctorado en Ciencias Físico-Matemáticas Impactarán en la Región	13/09/2010	CUVALLES
CUVALLES Activa Salud Pública	08/10/2010	Cocula, Jal
Propuesta del Proyectos de Desarrollo Regional y Sustentabilidad	08/12/2010	CUVALLES
Seminario "Estudiantes en la Investigación"	10/12/2010	CUVALLES
2011		
CU metropolitanos		
CUAAD		
VIII Semana Internacional del Urbanismo "Ciudad y Territorios en un mundo global; retrospectiva, visión y alternativas futuras"	21 al 23 septiembre 2011	CUAAD
Foro de Representación	11 al 14 abril 2011	CUAAD
Exposición de Diseño Industrial 2011A	01/06/2011	CUAAD
Exposición de Diseño Industrial 2011B	01/12/2011	CUAAD
Semana de la Salud	01/10/2011	Ex Claustro de Santa María de Gracia
Coloquio de Teorías e Historia	01/09/2011	Galería Jorge Martínez
Foro de Construcción Sustentable	01/05/2011	SEMADES
Seminario de Agua, Ciudad y cambio climático co-organizado por la UdeG, ITESO y la Red de Agua CONACyT	8 y 9 septiembre 2011	Hotel Holiday Inn Select, Guadalajara
Estancia de Investigación en el marco de la Ciencia 2011 de la Academia Mexicana de la Ciencia y del Verano Científico Delfin 2011	28 junio al 26 julio 2011	CUAAD
CUCEI		
XVIII Congreso nacional de ingeniería bioquímica	16 al 18 de noviembre 2011	Ixtapa-Zihuatanejo, Guerrero
XIV Congreso Nacional de Biotecnología y Bioingeniería	28 al 30 Marzo 2011	Santiago de Querétaro, Querétaro
Symposium series on computational intelligence	11 al 15 Abril 2011	París, Francia
Asistencia al Congreso de la asociación de México de control automático	3 al 7 de octubre 2011	Saltillo, Coahuila
International joint Conference on neural Networks	31 Julio al 5 de agosto	San José California, USA
2011 8th International Conference on Electrical Engineering, Computer Science and Automatic Control	26 al 28 de octubre 2011	Mérida, Yucatán, México
XII Reunión de otoño de potencia, electrónica y computación	9 al 11 de noviembre 2011	Morelia, Michoacán
Asistencia y presentación de un trabajo en el "Annual technical Conference (antec 2011) Society of Plastics Engineers"	1 al 5 de mayo 2011	Boston, Ma. Estados Unidos
Presentación en el XXXII Encuentro nacional y 1er Congreso Internacional de AMIDIQ	3 al 6 de mayo 2011	Riviera Maya, Quintana Roo
Ponencia en XII Reunión de otoño de potencia, electrónica y computación	9 al 11 de noviembre 2011	Manzanillo, Colima
XXIX Convención internacional de minería	26 al 29 de octubre 2011	Acapulco, Guerrero
XX International Materials Research Congress	14 al 19 de agosto 2011	Cancún, Quintana Roo
38th International conferences on Metallurgical Coatings & thin films	2 al 6 de mayo 2011	San Diego, California

EXTENSIÓN Y VINCULACIÓN

Actividades de difusión de la ciencia y la tecnología, 2012

Cuadro 3.31

Nombre de la actividad	Fecha	Lugar
XXIV Congreso Nacional de Astronomía	20 al 23 de septiembre 2011	Guadalajara, Jalisco, México
XXVI Congreso de la Sociedad Mexicana de Electroquímica y 4 th Meeting of the Mexican Section of the Electrochemical Society	30 de mayo al 3 de junio 2011	Querétaro, México
Ponente en 2nd Joint Congress of the Portuguese and Spanish Microscopy Societies	18 al 21 de octubre	Ensenada, Baja California y Aveiro Portugal
Ponente y coordinador en el XIV Congreso Nacional de Biotecnología y Bioingeniería	N.D.	México
AMIDIQ 2011	N.D.	México
XIV Congreso Nacional de Biotecnología y Bioingeniería	28 al 30 Marzo 2011	Querétaro, Querétaro
XVI Congreso nacional de la división de fluidos	25 al 29 de octubre	Boca del Río Veracruz
Ponente 38th International conference on metallurgical coatings & thin films	2 al 6 de mayo 2011	San Diego, California
Ponente 35th Annual meeting of society for biomaterials	13 al 16 de abril 2011	Orlando, Florida, USA
Congreso avs 58th International symposium & exhibition	30 octubre al 4 de noviembre 2011	Nashville, Tennesse, USA
Ponente en el Congreso de químicos teorpicos de expresión latina	4 al 9 de diciembre 2011	Riviera Maya, Quintana Roo
International Conference on Production Research	31 julio al 4 de agosto	Stuttgart, Alemania
Ponente 5th International meeting on biotechnology	7 al 11 de febrero 2011	Pamplona, España
XVI Congreso Nacional de Biotecnología y Bioingeniería	9 al 24 de junio 2011	Santiago, Querétaro, Querétaro
XIV Congreso Nacional de Biotecnología y Bioingeniería	19 al 24 de junio 2011	Santiago, Querétaro, Querétaro
Congreso Macromex	7 al 10 diciembre 2011	Cancún, Quintana, Roo, México, Riviera Maya
XIV Congreso Nacional de Biotecnología y Bioingeniería	14/10/2011	Querétaro, Qro
XIV Congreso Nacional de Biotecnología y Bioingeniería	22 al 24 de junio 2011	Minatitlán. Veracruz, Tuxtla Gutierrez Chiapas
Participacion en el Congreso de Marcos Moshinsky	26-Sep-11	Cuernavaca, Morelos
Participacion en el Congreso internacional Conference on Quantum Information and Computation y programa "Quantum Information"	21 al 23 de septiembre	Estocolmo, Suecia
Ponencia en el 46° Congreso mexicano de Química y 30° Congreso nacional de educacion Química	10/09/2011	Querétaro, Qro
Ponencia en Congreso AMEH 2011	4 al 8 de mayo 2011	Estado de México
Ponencia de resultados de trabajo de investigacion en el Congreso anual de la agrupación mexicana para el estudio de la Hematología A.C. (AMEH)	28/04/2011	Cancún, Quintana Roo
Congreso Macromex 2011	07/12/2011	Riviera Maya, Quintana Roo
Asistencia a Congreso 241st Acs National Meeting & Exposition	27/03/2011	Guadalajara-Los Ángeles-Guadalajara
Presentación de los resultados de investigación con ponencias en XXI Semana de investigación y docencia en Matemáticas, Universidad de Sonora, Hermosillo, Sonora	28/02/2011	Hermosillo, Sonora
Congreso: 2011 IEEE PES Conference on Innovative Smart Grid Technologies Latin America (isgt-la)	19/10/2011	Medellín, Colombia
Conferencista invitado en el XLIV Congreso de la Sociedad Matemática Mexicana y asesoraría a tres egresados de la maestría en Ciencias en la Enseñanza de las Matemáticas en la Facultad de Ciencias de la Universidad Autónoma de San Luis Potosí	09/10/2011	Facultad De Ciencias de La Unam de Slp
IV International Conference on Surfaces, Materials and Vacuum	26/09/2011	Puerto Vallarta, Jal
Congreso Polymat 2011, conferencista invitado	16/10/2011	Huatulco, Oaxaca
Ponente y asistente en el VI Congreso cubano de Meteorología	29/12/2011	La Habana, Cuba
Asistencia al Congreso IEEE CDC-ECC Conference on Decision and Control 2011	12/12/2011	Orlando, Florida, USA
Asistencia al Congreso Quantum Optica V	28 al 30 de abril 2011	Cozumel, México

EXTENSIÓN Y VINCULACIÓN

Actividades de difusión de la ciencia y la tecnología, 2012

Cuadro 3.31

Nombre de la actividad	Fecha	Lugar
XIV Congreso Nacional de Biotecnología y Bioingeniería	14/10/2011	Santiago de Querétaro, Querétaro
Participación en el Congreso IEEE LARC CCAC	13/09/2011	Bogotá, Colombia
AMIDIQ 2011	03/05/2011	Riviera Maya, Quintana Roo
Ponencia en Scientific Event "Integrable Systems and the Transition to Chaos"	Mar-11	Cuernavaca, Morelos
Estancia de investigación	11/03/2011	Alemania
AMIDIQ 2011	04/03/2011	Riviera Maya
Estancia de investigación	24/02/2011	La Paz, BCS
Congreso CONCyE 2011	08/02/2011	Zacatecas
Congreso de Electroquímica	01/04/2011	México, D.F.
38th International Conference on Metallurgical	11/04/2011	San Diego, California
XIII Congreso de ciencias y tecnología de alimentos	09/05/2011	Zacatecas
Estancia de investigación	15/04/2011	Quebec, Canadá
Annual Meeting of Food Protection	04/05/2011	Milwaukke USA
Congreso del verano de investigación	12/06/2011	Nuevo Vallarta
Congreso nacional de Química	18/07/2011	Querétaro
VII Seminario de enseñanza de las Matemáticas	18/05/2011	Guzman
Escuela de verano	13/06/2011	Morelos
Prácticas en Refinería	25/07/2011	Guanajuato
CUCSH		
Inauguración de los bufetes jurídicos en la Confederación de Trabajadores de México, conferencia "No más sangre". Colecta universitaria de la Cruz Roja Mexicana 2011	Febrero	Piso 6 Edificio Cultural y Administrativo
2° Coloquio Internacional de Cine Iberoamericano: Óperas primas Documentales, Crisis en la religión	Marzo	Piso 6 Edificio Cultural y Administrativo
Mapa de riesgo de la Zona Metropolitana de Guadalajara, Coloquio Internacional Historia, Marginalidad y Delito en América Latina	Mayo	Piso 6 Edificio Cultural y Administrativo
Exposición fotográfica "Entre voces y miradas desde Gambia", Diagnóstico de la inseguridad pública en ZMG	Junio	Piso 6 Edificio Cultural y Administrativo
Integración de Profesiones del Estado de Jalisco como apoyo Institucional a los Bufetes Jurídicos	Julio	Piso 6 Edificio Cultural y Administrativo
Congreso Nacional Interdisciplinario de Deportes, Cátedra de Humanidades "Primo Levi"	Agosto	Piso 6 Edificio Cultural y Administrativo
Cátedra Mujer, Familia y Trabajo	Septiembre	Piso 6 Edificio Cultural y Administrativo
Manejo de los indígenas por parte de la ciudadanía y los medios de comunicación	Octubre	Piso 6 Edificio Cultural y Administrativo
Cátedra Latinoamericana "Julio Cortázar", Cátedra Ciudadana	Noviembre	Piso 6 Edificio Cultural y Administrativo
V Seminario Internacional del Tequila	noviembre	FIL
Convocatoria Maestría en Investigación Educativa	01-Oct-11	CUCSH
Cátedra en humanidades "Primo Levi"	01-Oct-11	Paraninfo Enrique Díaz de León
Congreso Nacional del Deporte	01-Sep-11	Auditorio "Salvador Allende"
Comagón, Letrario	02-Sep-11	630 de AM
IV Foro Internacional Interdisciplinario de Investigaciones Filológicas	03-Nov-11	FIL
Concurso altares de muerto	03-Nov-11	División de Estudios Históricos y Humanos del CUCSH
Conferencia "El Tea Party"	03-Nov-11	Auditorio "Silvano Barba" del CUCSH
Presentación de libro <i>Cultura institucional de género en la Universidad de Guadalajara</i>	03-Oct-11	Auditorio de la librería José Luis Martínez, FCE
IV Coloquio Internacional de Cultura Científica	04-Nov-11	FIL

EXTENSIÓN Y VINCULACIÓN

Actividades de difusión de la ciencia y la tecnología, 2012

Cuadro 3.31

Nombre de la actividad	Fecha	Lugar
Migración y sociedad civil, Diálogos del pensamiento	04-Oct-11	104.3 de FM
Conferencia "50 años de integración de América Latina y el Caribe. Retos y perspectivas"	04-Oct-11	Auditorio "Silvano Barba", CUCSH
Conferencia "A una cultura de paz y derechos humanos"	04-Oct-11	Auditorio "Silvano Barba", CUCSH
Debate "Retos y perspectivas de la intervención del trabajador social en el campo jurídico"	05-Oct-11	"Carlos Ramírez Ladewig", CUCSH
Seminario en derechos humanos	05-Sep-11	"Salvador Allende" del CUCSH
Presentación de libro <i>Las mieles del poder</i>	05-Sep-11	Jardín de Filosofía del CUCSH
Conferencia "Virtudes cívicas, liberalismo y democracia", Rector General	05-Sep-11	Paraninfo Enrique Díaz de León
Coloquio Internacional Traslato, elipsis: formas y motivación de la metáfora	06-Oct-11	Videosala "Mariano Otero", CUCSH
Conferencia Margo Glantz en el "Banquete de FIL-o-Sofía"	06-Dic-11	Auditorio Hilton
Presentación libro <i>La filosofía, una escuela de la libertad</i>	06-Dic-11	Territorio CUCSH en la FIL
Presentación de libro <i>Filosofía</i> de Javier Ruiz de la Presa	06-Jul-11	Auditorio de la librería José Luis Martínez, FCE
CUCSH estrecha vínculos con la Universidad Keimyung	06-Jul-11	Sala de maestros, CUCSH
Conferencia "Metáfora y significado: prólogo a una teoría de la metáfora", Vevia Romero	06-Oct-11	Videosala "Mariano Otero", CUCSH
Poderes de facto, Diálogos del Pensamiento	06-Sep-11	104.3 de FM
Concurso de tesis	06-Sep-11	CUCSH
Cátedra "José Martí"	07-Dic-11	Varios
I Coloquio Interdepartamental de análisis de datos cuantitativos para estudiantes	07-Dic-11	Laboratorio de cómputo de la División de Estudios Políticos y Sociales
VIII Foro Cultura y Naturaleza	07-Nov-11	FIL
Diálogos del Pensamiento; tema: "Y Dios los hizo ricos"	07-Nov-11	Radio UdeG
Coloquio estudiantil de Filosofía	07-Nov-11	CUCSH
Coloquio de investigación movimientos sociales, DESMOS	07-Oct-11	Sala de juntas "Jorge Alonso Sánchez"
Conferencia "Los estudios políticos, internacionales y de gobierno: su estado, avances y prospectiva"	07-Oct-11	Auditorio "Silvano Barba", CUCSH
Conferencia "Democracia, género y representación política"	07-Oct-11	Paraninfo Enrique Díaz de León
Nada Teatro, Letrario	07-Oct-11	630 de AM
Presentación de libro <i>Mariano Otero</i>	07-Sep-11	Carlos Ramírez Ladewig, CUCSH
Curso de Braille en las instalaciones del CUCSH	07-Sep-11	Videoaula de la Coordinación de Tecnologías para el Aprendizaje
Cátedra inaugural de Lenguas Modernas	07-Sep-11	Auditorio "Silvano Barba", CUCSH
Convocatoria Doctorado en Geografía y Ordenación Territorial	08-Dic-11	CUCSH
Letrario; tema: "La Tienda Azul de Frida Kahlo"	08-Dic-11	630 de AM
Letrario, radio, sobre el Quijote	08-Jul-11	630 de AM
II Jornada académica Iglesia y Revolución Mexicana	08-Jul-11	Auditorio del Centro Cultural Patio de Los Ángeles
XV Seminario Internacional de Comunicación y Sociedad	08-Nov-11	FIL
"El nacionalismo y la Identidad del mexicano hoy", Café Filosófico	08-Sep-11	Alianza Francesa de Guadalajara
Presentación de libro <i>Mañana o pasado</i>	08-Sep-11	Paraninfo Enrique Díaz de León
Encuentro Internacional de Lógica	09-Nov-11	UNAM
Dinosaurios y poesía, Letrario	09-Sep-11	630 de AM
Cátedra "Émile Durkheim"	09-Sep-11	Auditorio "Silvano Barba", CUCSH
Jornada culinaria	09-Sep-11	Varios
Ofrecen movilidad a Australia	09-Sep-11	Sala de maestros, CUCSH
XXI Seminario sobre la Enseñanza de Lenguas Extranjeras	10-Nov-11	FIL

EXTENSIÓN Y VINCULACIÓN

Actividades de difusión de la ciencia y la tecnología, 2012

Cuadro 3.31

Nombre de la actividad	Fecha	Lugar
Conferencia "Algunas reflexiones filosóficas sobre la causalidad neural de la conducta"	10-Nov-11	Auditorio "Silvano Barba", CUCSH
Conferencia "Ejemplo de movilización sociopolítica entre afros, indígenas y mestizos en la actualidad de Ecuador"	10-Nov-11	Sala "Mariano Otero" del CUCSH
VII Banquete FIL-o-Sofía	10-Nov-11	FIL
Talleres "Ciclos de Cultura CEPE UdeG"	10-Nov-11	CEPE UdeG
Conferencia "Realineamiento de los partidos políticos en el Estado de México"	10-Oct-11	Auditorio "Carlos Ramírez Ladewig", CUCSH
La nueva novela de Gerardo Cruz-Grunerth, estudiante del CUCSH	11-Jul-11	CUCSH
VIII Encuentro Internacional de Escritores en Lenguas Indígenas	11-Nov-11	FIL
"Séptimas Jornadas en Filosofía del Derecho: Derecho, Estado y Justicia"	11-Nov-11	Auditorio "Carlos Ramírez Ladewig", CUCSH
100 emisiones, Puerta Uno	12-Jul-11	104.3 de FM
Entregan presea Corazón de León a Javier Sicilia	12-Jun-11	Paraninfo Enrique Díaz de León
Coloquio: Cultura, región y sociedad	13-Jul-11	Auditorio "Silvano Barba", CUCSH
Coloquio nacional doctor Manuel Rodríguez Lapuente	13-Jul-11	Auditorio "Silvano Barba", CUCSH
Conferencia "Nuevos ambientes: ¿historias compartidas?, sexualidad, identidad sexual y cultural entre latinoamericanos en Sidney, Australia"	13-Oct-11	Auditorio "Carlos Ramírez Ladewig", CUCSH
Jornada ambiental sustentable	13-Sep-11	CUCSH
Cátedra Inaugural del Departamento de Filosofía	13-Sep-11	Auditorio "Silvano Barba", CUCSH
La Iglesia como poder de facto, Diálogos del pensamiento	13-Sep-11	104.3 de FM
Cursos de español para extranjeros	13-Sep-11	Centro de Investigación y Certificación del Español como Lengua Extranjera y Materna
Cine en circuito cerrado: "El reino animal, cine de robo y estafa"	14-Dic-11	Varios
Plática sobre becas "Fulbright-García Robles"	14-Dic-11	Aula 82-L del CUCSH
Seminario "The China Impact: Asia Pacific Policy and Response"	14-Dic-11	Biblioteca Pública del Estado de Jalisco "Juan José Arreola"
Diálogos del Pensamiento; tema: "Espiritualidad de fin de año: fervores e indiferencias"	14-Dic-11	Radio UdeG
Conferencia "Polítologo, ¿para qué?"	14-Sep-11	Auditorio "Silvano Barba", CUCSH
Conferencia Ezequiel Ander-Egg	15-Jul-11	Auditorio "Silvano Barba", CUCSH
Mamuts, Letrario	15-Jul-11	630 de AM
Doctorado Honoris Causa a Luis Villoro	15-Nov-11	Paraninfo Enrique Díaz de León
IX Encuentro Internacional sobre Cultura Democrática	15-Nov-11	FIL
Diálogos del Pensamiento; tema: "Producción de riqueza y pobreza"	15-Nov-11	Radio UdeG
Presentación del libro <i>Relaciones vecinales en la construcción del capital social y del bienestar</i>	15-Sep-11	Auditorio "Silvano Barba", CUCSH
Cursos intensivos de francés y alemán	16-Ago-11	Lenguas Modernas
CUCSH convoca a la Manifestación Pacífica y Silenciosa	16-Dic-11	Rectoría General de la UdeG a Palacio de Gobierno
1er Ciclo Internacional de Conferencias Heidelberg Tag	16-Nov-11	FIL
Conferencia magistral "Medidas cautelares, un mecanismo de prevención y protección"	16-Nov-11	Auditorio "Carlos Ramírez Ladewig", CUCSH
Celebración del Día Internacional de la Filosofía	16-Nov-11	Jardín de Filosofía del CUCSH
XXI Coloquio "Comunicación, Deporte y Sociedad" y el "VI Curso-Taller Internacional de Educación Física y Ciencias Aplicadas al Deporte"	16-Nov-11	FIL
Documentales sobre música	16-Nov-11	Sala "Mariano Otero" del CUCSH

EXTENSIÓN Y VINCULACIÓN

Actividades de difusión de la ciencia y la tecnología, 2012

Cuadro 3.31

Nombre de la actividad	Fecha	Lugar
V Coloquio Estudios sobre representación del paisaje	16-Nov-11	Biblioteca Pública del Estado de Jalisco "Juan José Arreola"
Filosofía en el FCE	17-Ago-11	Auditorio de la librería José Luis Martínez, FCE
Diálogos del Pensamiento; tema: "El dinero detrás del deporte"	17-Oct-11	Radio UdeG
Conferencia: "La filosofía y el espejo imposible de la naturaleza: Rorty y Habermas"	17-Oct-11	Auditorio de la librería José Luis Martínez del FCE
XIII Encuentro de Género	18-Nov-11	FIL
I Coloquio Tradición y modernidad en tres regiones de México	18-Nov-11	Casa Zuno
"Seminario sobre biocombustibles"	18-Nov-11	FIL
Primer Seminario Permanente de Política, Literatura e Historia	18-Nov-11	Auditorio "Silvano Barba" del CUCSH Capilla del Museo Regional
Conferencias "El neopaganismo y la religión Wicca en Guadalajara" y "La fe practicada desde la visión de la comunidad vasca en el siglo XVIII"	18-Nov-11	
Ciclo de conferencias sobre Conducta Criminal	18-Nov-11	Auditorio "Carlos Ramírez Ladewig", CUCSH
Revista semestral <i>Grieta</i>	18-Nov-11	CUCSH
Editorial Memoria de la Voz, Letrario	19-Ago-11	630 de AM
Concurso de investigación de temas canadienses	19-Jul-11	CUCSH
El poder de los medios de comunicación masiva, Diálogos del pensamiento	19-Jul-11	104.3 de FM
El poder de facto de los medios de comunicación masiva, Diálogos del pensamiento	19-Jul-11	104.3 de FM
Conferencia Magistral "Multiculturalismo y derechos humanos"	19-Oct-11	Auditorio "Carlos Ramírez Ladewig", CUCSH
Entrega de premio a 200 ECOS	20-Dic-11	Oficinas de la (SEP) en la Ciudad de México
Impacto de los grupos que tienen el poder del dinero, Diálogos del pensamiento	20-Sep-11	104.3 de FM
Presentación de libro <i>Al rasgarse el arcoiris, tras las huellas de filósofos</i>	21-Sep-11	Ex Convento el Carmen
"Michel Onfray: la creación del nuevo jardín de Epicuro o la anti-república de Platón", filosofía en el fondo	21-Sep-11	Auditorio de la librería José Luis Martínez, FCE
Coloquio sobre docencia de la historia	21-Sep-11	Auditorio "Carlos Ramírez Ladewig", CUCSH
Salas de lectura, Letrario	22-Jul-11	630 de AM
I Seminario de Relaciones Internacionales	22-Nov-11	FIL
Seminario interdisciplinar "Tejiendo imaginarios. Política, literatura e historia"	22-Nov-11	Auditorio "Silvano Barba" del CUCSH
Congreso de Juristas 2011: "La reforma constitucional en materia de amparo y la ley"	22-Sep-11	Auditorio "Salvador Allende", CUCSH
El juego de los casinos, en Diálogos del Pensamiento	23-Ago-11	104.3 de FM
XIII Coloquio de Historia	23-Nov-11	FIL
Coloquio de investigación de Geografía	23-Nov-11	Departamento Geografía del CUCSH
Panel "Políticas Vulneradas"	23-Nov-11	Sala "Mariano Otero" del CUCSH
Presentación del libro <i>¿Es lo que conoces o a quién conoces?</i>	23-Sep-11	Videosala "Mariano Otero", CUCSH
XX aniversario CIESAS	24-Ago-11	CIESAS Occidente
Conferencia "Salud global y geografía"	24-Ago-11	Sala "Moisés Pérez Muñoz", CUCSH
Conferencias Magistrales Alemania	24-Nov-11	FIL
"Miradas Recíprocas: Literaturas alemana y mexicana"	24-Nov-11	FIL
Cátedra Latinoamericana "Julio Cortázar" con Fernando Savater	24-Nov-11	Paraninfo Enrique Díaz de León
Diálogos del Pensamiento; tema: "El CODE ¿forma o deforma deportistas?"	24-Oct-11	Radio UdeG

EXTENSIÓN Y VINCULACIÓN

Actividades de difusión de la ciencia y la tecnología, 2012

Cuadro 3.31

Nombre de la actividad	Fecha	Lugar
Presentación libro <i>Identidad vs globalización: dos paradigmas encontrados</i>	24-Oct-11	Librería Porrúa
Homenaje al jurista Ignacio L. Vallarta	25-Ago-11	CUCSH
Concurso lenguas indígenas 2011	25-Jul-11	Puebla
El cuarto número de <i>El ojo que piensa</i>	25-Jul-11	Online
XXV Encuentro Internacional de Ciencias Sociales	25-Nov-11	FIL
Presentación libro <i>Guadalajara. Siete acontecimientos que la encumbraron</i>	25-Nov-11	FIL
Conferencia "Alrededores e interiores de la crítica literaria"	25-Nov-11	Auditorio "Silvano Barba" del CUCSH
Conferencia "Religión, narco y ética"	25-Oct-11	Capilla del Museo Regional
Taller de poéticas creativas	26-Ago-11	Aula 133Q del Departamento de Filosofía
Semiótica de la euforia	26-Ago-11	Departamento de Letras
Crearán Cátedra "Jorge Alonso" en Ciencias Sociales	26-Ago-11	CIESAS Occidente
Mitología griega en el cine y la literatura, Letrario	26-Ago-11	630 de AM
Concurso calaveritas	26-Oct-11	División de Estudios Históricos y Humanos del CUCSH
Congreso de estudiantes de derecho	26-Sep-11	CUCSH
Coloquio de patrimonio documental	27-Jul-11	Auditorio del Archivo Histórico de la Universidad de Guadalajara
El falso documental y falsa ficción	27-Jul-11	Varios
Conferencia "Resistencias indígenas en la región occidente durante la Colonia"	27-Oct-11	Centro Social Ruptura
"Diplomado en Estudios Latinoamericanos: Democracias, integración y pensamiento"	27-Oct-11	CUCSH
"Migración, sociedad civil y seguridad nacional", Diálogos del pensamiento	27-Sep-11	104.3 de FM
Seminario Centro de Estudios de Religión y Sociedad (CERyS)	28-Jul-11	Museo Regional
FIL-Académica	28-Oct-11	FIL
Revista <i>PROTREPSIS</i>	28-Oct-11	CUCSH
Charlas "Actores, saberes y retos del Servicio Exterior Mexicano (SEM)"	28-Oct-11	Auditorio "Silvano Barba", CUCSH
Conferencia "Dos modelos alternativos de desarrollo para América Latina y sus relaciones con la educación. Análisis y crítica"	28-Sep-11	Auditorio "Silvano Barba", CUCSH
Coloquio de investigación de Estudios Políticos y Sociales	28-Sep-11	CUCSH
"Las prácticas y creencias religiosas en el Occidente de México", Seminario mensual CERyS	29-Sep-11	Museo Regional
Conferencia "República Árabe Saharaí: la defensa de un Estado independiente y la historia de la resistencia"	30-Ago-11	Auditorio "Silvano Barba", CUCSH
Casinos: juego, diversión, vicio y... ¿empleo?, Diálogos del pensamiento	30-Ago-11	104.3 de FM
Cátedras inaugurales	30-Ago-11	Auditorio "Salvador Allende", CUCSH
Seminario permanente de investigación, Historia	30-Sep-11	Sala de juntas, del Departamento de Historia
Charlas sobre los actores, saberes y retos del Servicio Exterior Mexicano (SEM)	30-Sep-11	Auditorio "Silvano Barba", CUCSH
Presentan edición 7 de la revista <i>Arenga</i>	31-Ago-11	Auditorio "Carlos Ramírez Ladewig", CUCSH
XV Encuentro Internacional de Juristas	31-Oct-11	FIL
XXIV Encuentro Nacional de Investigadores de Pensamiento Novohispano	31-Oct-11	Biblioteca Pública del Estado de Jalisco "Juan José Arreola"

Nombre de la actividad	Fecha	Lugar
Diálogos del Pensamiento; tema: "Cultura física y deporte en un país de obesos"	31-Oct-11	Radio UdeG
CUCBA		
Conferencia "2011 Año Internacional de los Bosques"	Enero 2011	Radio red universidad
Conferencia "Mutagénesis en el Río Santiago"	Enero 2011	Periódico <i>Mural</i>
Conferencia "Producción alimentaria"	Enero 2011	Dirección General de Medios
Conferencia "Atrapaniebla"	Enero 2011	Televisa canal 4
Conferencia "Plaga del Dragón Amarillo"	Enero 2011	Telecable de Zapopan canal 8
Entrevista Convenio con la Cámara de la Industria Alimenticia	Febrero 2011	Dirección General de Medios
Conferencia "La creación del Súper Maíz"	Febrero 2011	Radio Centro
Conferencia "Ejercicios para la mente (evitar demencia senil)"	Febrero 2011	Radio UdeG Colotlán
Conferencia "Miel y su Producción"	Febrero 2011	Radio UdeG Colotlán
Entrevista Cambios que ha tenido el Bosque La Primavera	Febrero 2011	Televisión Azteca Guadalajara
Entrevista Situación de la Primavera	Febrero 2011	Televisión Azteca Guadalajara
Entrevista Super-maíz	Febrero 2011	Televisa canal 4
Entrevista Brigadas contra incendios	Febrero 2011	Televisa canal 4
Conferencia "Estiaje"	Febrero 2011	Televisión canal 4
Conferencia "Obesidad en animales"	Febrero 2011	Televisión Azteca Guadalajara
Conferencia "Campaña Antirrábica"	Marzo 2011	Canal 44
Conferencia "Metales pesados en carne"	Marzo 2011	Dirección General de Medios
Conferencia "Metales pesados en carne"	Marzo 2011	Dirección General de Medios
Conferencia "Metales pesados en carne"	Marzo 2011	Dirección General de Medios
Conferencia "Campaña Antirrábica"	Marzo 2011	Periódico <i>El Occidental</i>
Entrevista Campaña Antirrábica	Marzo 2011	Radio Fórmula
Entrevista Campaña Antirrábica	Marzo 2011	Periódico <i>Ocho Columnas</i>
Entrevista Campaña Antirrábica	Marzo 2011	Radio Fórmula
Entrevista Campaña Antirrábica	Marzo 2011	Radio 1070 noticias
Entrevista Campaña Antirrábica	Marzo 2011	Radio red Universidad
Entrevista Metales pesados en la carne	Marzo 2011	Notisistema
Conferencia "Recuperación del Bosque la Primavera"	Marzo 2011	Televisa canal 4
Conferencia "Rabia Bovina"	Marzo 2011	Radio Fórmula
Conferencia "Campaña de vacunación antirrábica felina y canina 2011"	Marzo 2011	Dirección General de Medios
Entrevista SEMADES	Abril 2011	Periódico <i>El Informador</i>
Entrevista SEMADES	Abril 2011	Canal 58
Conferencia "Qué hace la lectura al cerebro"	Abril 2011	Promomedios de Occidente Magacín 1040
Conferencias "Especies de Agave"	Abril 2011	TV CNN en expansión
Conferencia "Día del Medio Ambiente"	Abril 2011	Periódico <i>El Informador</i>
Conferencia "Día del Medio Ambiente"	Abril 2011	Periódico <i>El Informador</i>
Conferencia "Energías Alternativas"	Mayo 2011	Sistema Jalisciense de Radio y televisión
Conferencia "Reciclado de Basura"	Mayo 2011	Televisa canal 4
Conferencia "Agave"	Mayo 2011	Radio red Universidad
VI Cátedra de Medicina veterinaria acerca del bienestar animal	Mayo 2011	Dirección General de Medios
Conferencia "Cambio Climático"	Mayo 2011	Periódico <i>Mural</i>
Conferencia "Presa el Zapotillo"	Junio 2011	Televisa canal 4
Entrevista 15 Estados de la República se declararon zona de desastre por la sequía	Junio 2011	Telecable de Zapopan canal 8
Entrevista TIF	Junio 2011	Total 99.1 FM total noticias
Conferencia "Energía"	Junio 2011	Radio UdeG Colotlán
Entrevista Contaminación Auditiva	Junio 2011	Periódico <i>El Informador</i>

EXTENSIÓN Y VINCULACIÓN

Actividades de difusión de la ciencia y la tecnología, 2012

Cuadro 3.31

Nombre de la actividad	Fecha	Lugar
Conferencia "Gallinaza"	Junio 2011	Radio red Universidad
Conferencia "Cambio Climático"	Junio 2011	Radio UdeG Colotlán
Conferencia "Salud Ambiental"	Junio 2011	Radio UdeG Colotlán
Conferencia "Alimentos Peligrosos"	Junio 2011	Periódico <i>Mural</i>
Conferencia "Retos de la ZMG en materia de Medio Ambiente"	Junio 2011	Periódico <i>El Occidental</i>
Conferencia "Acciones Ecológicas"	Junio 2011	Periódico <i>La Jornada</i>
Entrevista Hospital Veterinario en Belenes	Julio 2011	Periódico <i>Mural</i>
Entrevista Desastres	Julio 2011	Televisa canal 4
Entrevista Investigación sobre las plantas endémicas de la comunidad Huichola	Julio 2011	Radio UdeG Colotlán
Conferencia "Deforestación en Jalisco"	Julio 2011	Televisa canal 4
Conferencia "Conservación de flora y fauna parque estatal del Bosque Nevado de Colima"	Julio 2011	Radio total 99.1 FM
Entrevista repelentes	Julio 2011	Periódico <i>Mural</i>
Entrevista Arbolado que se perdió en Zapopan	Julio 2011	Periódico <i>Mural</i>
Entrevista Clembuterol	Julio 2011	Revista <i>Proceso</i>
Entrevista Clembuterol	Julio 2011	Radio UdeG
Entrevista Censo Forestal	Julio 2011	Televisa canal 4
Entrevista Censo Forestal	Julio 2011	Televisa canal 4
Conferencia "Macro libramiento que pasa por la Primavera"	Agosto 2011	Periódico <i>Milenio</i>
Conferencia "Lago de Chapala"	Agosto 2011	Radio Notisistema
Conferencia "Plagas en los cultivos de Maíz"	Agosto 2011	Radio UdeG Colotlán
Entrevista Reciclado de Pilas	Septiembre 2011	Periódico <i>The News</i>
Seminario inocuidad en la cadena de alimentos	Septiembre 2011	Dirección general de medios
Conferencia "Oleoducto de petróleo Keystone xl"	Septiembre 2011	Televisa canal 4
Conferencia "Ruido"	Septiembre 2011	Notisistema
Conferencia "Reforestación y regeneración de bosques"	Septiembre 2011	Radio UdeG
Conferencia "Desertificación"	Octubre 2011	Televisa canal 4
Conferencia "Alimentos en grano por Banco Mundial"	Noviembre 2011	Periódico <i>Milenio</i> Jalisco
Conferencia "Impacto del derrame de aguas residuales en la zona del Bajío de Zapopan"	Noviembre 2011	Dirección General de Medios
Métodos o técnicas que no requieren de mucha agua	Noviembre 2011	Televisa canal 4
Conferencia V Festival de la Aves	Noviembre 2011	Dirección General de Medios
Adaptaciones de los jaliscienses al cambio climático	Noviembre 2011	Dirección General de Medios
Sequía en Jalisco 2012	Noviembre 2011	Telecable Zapopan canal 8
CUCS		
VIII Congreso de Bioquímica. Lípidos: Impacto en la Salud y Enfermedad	05/10/2011	CUCS
Ponencia "Stephanie Smith"---A lupus patient in the history. Impartida por el Dr Minoru Satoh de la Universidad de Florida		Video Aula del CUCBA
Módulo de Genética y Medicina Genómica	25 al 27 de Febrero de 2011	Expo-Guadalajara
Curso de Actualización Disciplinar a Docentes en Economía en Salud	15 de agosto de 2011	Auditorio "Rodolfo Morán"
Seminario: Se buscan líderes IV	01/03/2011	Auditorio "Javier García de Alba"
La violencia y su impacto en la salud de la población	01/12/2011	CUCS UdG
Cátedra "Juan Cesar García"	Nov y Dic 2011	CUCS UdG
XIII Curso de Nutrición Infantil	29, 30 de Sept y 1 de Octubre	Hotel Hilton. Guadalajara Jal. Mex.
Cátedra Iberoamericana "Pedro Lain Entralgo"	07 de Diciembre de 2011	CUCS de la UDG
Curso de Actualización Disciplinar a Docentes en Economía en Salud	15/08/2011 al 19/08/2011	Auditorio "Rodolfo Morán"
Manejo del ATLAS.TI	14 al 25 de marzo del 2011	CUCS
Curso de actualización en Bioética para profesores	Julio de 2011	Auditorio "Dr. Javier García de Alba" G.

EXTENSIÓN Y VINCULACIÓN

Actividades de difusión de la ciencia y la tecnología, 2012

Cuadro 3.31

Nombre de la actividad	Fecha	Lugar
XI Jornadas de Investigación Estudiantil	11 al 12 de mayo 2011.	Auditorio "Rodolfo Morán" y exposición en corredores del CUCS
La propiedad intelectual para docentes e investigadores del CUCS	Julio de 2011	Auditorio "Rodolfo Morán"
X Reunión Nacional de RHS y I Congreso Internacional en coordinación con la Redcorhus A.C.	28 Septiembre de 2011	Puerto Vallarta Jalisco
IX Conferencia de Propiedad Intelectual del CUCS	Noviembre de 2011	Auditorio "Rodolfo Morán"
FITIN – 2010A	Junio de 2011	Guadalajara, CUCS,
FITIN – 2010B	Diciembre de 2011	Guadalajara, CUCS,
Curso de preparación para instructores del Laboratorio de Ciencias Fisiológicas	17/01/2011 al 28/01/2011	CUCS
Diplomado en Enfermedades Crónico-Degenerativas	4/06/2011 al 26/11/2011	CUCS
Simposio de Tuberculosis, celebración del día mundial 2011	25 de Marzo de 2011	Auditorio "Roberto Mendiola Orta". Centro Universitario de Ciencias de la Salud
Expo Microbiología con énfasis en infecciones de transmisión sexual	28 de Mayo 2011	Plaza Universidad
Expo microbiología con énfasis en infecciones de transmisión sexual	13 al 19 de Junio	Estación del Tren Ligero San Juan de Dios
Expo microbiología con énfasis en infecciones respiratorias	12 de Noviembre de 2011	Plaza Tapatía
Expo microbiología con énfasis en infecciones respiratorias	14 al 19 Noviembre 2011	Estación del Tren Ligero San Juan de Dios
Conferencia magistral vulnerabilidad en las infecciones de transmisión sexual VIH/sida	S/D	Auditorio "Roberto Mendiola Orta"
Conferencia magistral virus del papiloma humano mitos y realidades	26 de Noviembre 2011	Auditorio "Roberto Mendiola Orta"
Proceso de Certificación de Técnicos en Patobiología de México	15 al 18 de Junio de 2011	CUCS
Curso de Citología Ginecológica "Dr. Juan Manuel Arizaga Cruz"	26-27 DE Agosto de 2011	CUCS
Expo-Cartel 2011	26/05/2011	Guadalajara
Programa Internacional Altruista Community Neurosurgery	18/08/11 y 19/08/11	Guadalajara
Seminario Internacional de Neurociencias "Lenguaje Cerebro y Psicopatología"	29/03/2011	Guadalajara
Simposium Muerte Encefálica	19/10/11 y 20/10/11	Guadalajara
Exponeuro 2011	08/12/2011	Guadalajara
V Simposium Internacional de Neurociencias		Guadalajara
Taller Formación de investigadores en psicología cultural, estudios de género y metodologías cualitativas	10 de enero al 4 de febrero	Aula I-03
Seminario Vygotski 2011	27 de junio al 1 de julio	Aula 03 del edificio "I"
Conferencia Magistral "El proceso de convertirse en persona con intenciones de equidad"	10 de octubre de 2011	Auditorio "Rodolfo Morán"
Presentación del libro <i>Historias de Vida desde la perspectivas de género</i>	10 de octubre de 2011	Auditorio "Rodolfo Morán"
Taller "Métodos de investigación cualitativa"	10 y 11 de octubre de 2011	Auditorio "Wenceslao Orozco"
Conferencia Magistral "Trayectorias Escolares, Rezago y Deserción"	25 de noviembre de 2011	Auditorio 2 del Edificio H
Seminario Internacional sobre Comportamiento y Aplicaciones	1 al 5 de noviembre	Ocotlán, Jalisco
Seminario Taller Investigación en Psicología	24 y 25 de junio de 2011	Aula I-10
Diplomado Prevención de problemas legales en la práctica profesional de enfermería	2 de febrero a 09 de noviembre 2011	Asociación Médica de Jalisco
Simposium Seguro Popular en México: Discurso o Realidad	23 de septiembre 2011	Centro de la Amistad Internacional
Curso-Taller II Foro Internacional de Salud Laboral México - Cuba	7 al 10 de noviembre 2011	Auditorio de Fisiopatología del CUCS
Seminario de Investigación de la Especialidad de Enfermería en Salud Pública	14 de enero 2011	Auditorio "Roberto Morán González"
Seminario de Investigación Geronto Geriatria Comunitaria	13 de enero 2011	Auditorio "Roberto Morán González"
III Simposium Impacto de la Salud Ambiental en la Comunidad	18 Marzo de 2011	Auditorio "Ramón Córdoba"
IV Simposium Impacto de la Salud Ambiental en la Comunidad	17 de Noviembre de 2011	Auditorio de Patología

EXTENSIÓN Y VINCULACIÓN

Actividades de difusión de la ciencia y la tecnología, 2012

Cuadro 3.31

Nombre de la actividad	Fecha	Lugar
Semana de lucha contra la diabetes 2011	Del 14 al 18 de noviembre de 2011	Centro de la Amistad Internacional
Foro Experiencias en la fiesta de América Guadalajara 2011	9 de diciembre de 2011	Auditorio del Departamento Guadalajara
XIII Congreso Internacional Avances en Medicina. Módulo de Actividad Física y Salud	23 al 26 de Febrero 2011	Guadalajara
Curso Taller Estandarización Antropométrica	19, 26 de marzo y 2 de abril 2011	Guadalajara
XXIII Congreso Panamericano de Medicina del Deporte	28 al 30 de julio 2011	Guadalajara
XXI Coloquio de Comunicación, Deporte y Sociedad y VI Curso Taller de Educación Física y Ciencias del Deporte	28 al 30 de noviembre 2011	Guadalajara
Día de la Actividad Física	6 de Abril 2011	Guadalajara
Semana científica de la Academia de Pre-Clínicas	13 al 17 de junio de 2011	Edificio C
Actualización en Prostodoncia	27 y 28 enero 2011	Edificio C
Técnica de fabricación de prótesis removible DENTAURUM	31 de Agosto de 2011	Auditorio de Patología
Curso de actualización Disciplinar VITA	21,22 y 23 Febrero de 2011	Edificio C
Concurso de carteles de Prevención y Promoción de la Salud Bucal	27 de Octubre de 2011	Edificio C
Curso en Patología Bucal	9, 16 y 23 Marzo de 2011	Edificio C
Bioseguridad en la Odontología Contemporánea	30 de Septiembre de 2011	Edificio C
8ª Exposición de carteles y maquetas de la Academia de Odontología Preventiva	09 de Noviembre de 2011	Edificio C
Semana Científica de la Academia de Laboratorio Dental	09 de Noviembre de 2011	Edificio C
1ª Semana del Conocimiento Científico-Práctico	6 al 10 de diciembre 09 de Noviembre de 2011	Edificio C
Segunda Jornada de Actualización en Psicología Aplicada	05/05/2011	CUCS
Tercera Jornada de Actualización en Psicología Aplicada	17/11/2011	CUCS
10. Ciclo Internacional de Conferencias FIL Ciencias de la Salud	29/11/2011	CUCS
Curso Taller básico de Metodología Científica de Investigación con Orientación en Salud Pública	20/06-19/08/11	Guadalajara, Jalisco
Diplomado de Periodismo y Salud Pública	Agosto de 2011 a marzo de 2012	CUCS
Diplomado La Salud Ambiental en las ciudades. Cómo vivir con mayor salud y bienestar social	Mayo a julio de 2011	CUCS/CUCBA Sede: Colegio de Jalisco
Primer foro de Exposición de manuscritos del curso de redacción científica: Doctorado en Ciencias de la Salud Pública	14 de Enero 09 de Noviembre de 2011	Auditorio "Javier E. García de Alba García"
Conferencia "Traumatismos y envenenamientos" con motivo del Día mundial de la prevención de Accidentes	16 de Noviembre de 2011	Auditorio "Rodolfo Morán"
Situación actual y perspectiva de la Academia de Administración	24 de Agosto de 2011	Departamento de Salud Pública
Situación actual y perspectiva de la Academia de Ambiente y Salud	21 de Julio de 2011	Departamento de Salud Pública
Situación actual y perspectiva de la Academia de Educación para la Salud	6 de Junio de 2011	Departamento de Salud Pública
Situación actual y perspectiva de la Academia de Epidemiología y Bioestadística	27 de Julio de 2011	Departamento de Salud Pública
Situación actual y perspectiva de la Academia de Nutrición	21 de Julio de 2011	Departamento de Salud Pública
Situación actual y perspectiva de la Academia de Medicina del Trabajo	19 de Julio de 2011	Departamento de Salud Pública
Situación actual y perspectiva de la Academia de Salud Pública	24 de Junio de 2011	Departamento de Salud Pública
XL Reunión Anual de la Asociación Mexicana de Educación en Salud Pública	17 y 18 de Noviembre, 2011	Guadalajara, Jalisco

EXTENSIÓN Y VINCULACIÓN

Actividades de difusión de la ciencia y la tecnología, 2012

Cuadro 3.31

Nombre de la actividad	Fecha	Lugar
XX Foro de Epidemiología y Bioestadísticas y V Exposición Virtual de Carteles "Dr. Pablo Vidal Yerenas Ramirez" y "Enfermedades de Transmisión Sexual y VIH"	8 y 9 de Diciembre del 2011	Guadalajara, Jalisco
XIX Foro de Epidemiología y Bioestadística IV Exposición Virtual de Carteles "Dr. Ignacio Villaseñor Urrea"	10 y 13 de Junio, 2011	Guadalajara, Jalisco
Evento sobre accidentes de Dr. Celis de la Rosa	S/D	Guadalajara, Jalisco
Curso –Taller "Manejo Integral de Residuos Peligrosos Biológico Infecciosos (R.P.B.I.)".	08/03/2011	Auditorio "Dr. Juan López y Lopez"
Curso-Taller Aspectos Éticos y Médicos en el Manejo de Animales de Experimentación"	14/02/2011	Auditorio "Dr. Juan López y Lopez" Laboratorio de Técnicas Quirúrgicas
Curso-Taller Aspectos Éticos y Médicos en el Manejo de Animales de Experimentación"	03/03/2011	Auditorio "Dr. Juan López y Lopez" Laboratorio de Técnicas Quirúrgicas
Curso-Taller "Manejo Integral de Residuos Peligrosos Biológico Infecciosos (R.P.B.I.)"	20/09/2011	Auditorio "Dr. Juan López y Lopez" Laboratorio de Técnicas Quirúrgicas
Curso-Taller "Manejo Integral de Residuos Peligrosos Biológico Infecciosos (R.P.B.I.)"	22/09/2011	Auditorio "Dr. Juan López y Lopez" Laboratorio de Técnicas Quirúrgicas
2do. Cardiomaratón	01/10/2011	Salón Fiesta Guadalajara
Curso Masivo RCP básico y terapia eléctrica "Hospitales Civiles de Guadalajara"	01-15/10/11	Hospitales Civiles de Guadalajara
Curso de RCP Básico y Terapia eléctrica	25/01/11 al 16/12/11	Hospital 320 SH, Guadalajara, Jalisco
XIII Congreso Internacional de Imagenología en la Práctica Clínica	29-20 Enero 2011	Guadalajara
Simposio de Actualización en Tuberculosis 2011	25/03/2011	Guadalajara
Curso Teórico-Práctico. Manejo de la Vía Aérea Normal y Difícil en Niños y Adultos	10 y 11 de Diciembre	Guadalajara
Concurso de Carteles de Casos Clínicos	03/06/2011	Explanada de 1er piso entre edificio "B" y "C"
Curso Metodología de la investigación	24/01/2011	Aula Magna Multiusos de la 2ª división,
RCP. Curso Básico	19/02/2011 y 26/02/2011	Ateneo Metropolitano
XI Jornadas de la Familia	04/04/2011 Al 05/04/2011	CUCS
Curso de estandarización de las unidades de aprendizaje por competencias	06/04/2011 al 09/05/2011	CUCS
Primer Curso de Calidad y Seguridad en el Paciente	09/04/2011	CUCS
Curso de RCP Básico a padres de familia y maestros	29/04/2011 25/05/2011	Jardín de niños núm. 349 México
Curso de RCP Básico a alumnos de la Carrera de Odontología	02, 09, 16 y 23 de mayo 2011	CUCS
Curso de RCP Básico a la Carrera de Enfermería	27 de mayo 2011	CUCS
Segundo Curso de Calidad y Seguridad en el Paciente	20/08/2011	CUCS
RCP Básico	27 de Agosto de 2011	Fraccionamiento Puente Viejo
RCP Básico y primeros auxilios curso de 20 horas	24/09/2011 y 01/10/2011	Ateneo Metropolitano
Curso de Primeros Auxilios y RCP Básico	13/08/2011	Quimi Kau Salto Jalisco
Curso Taller de RCP Básico para administradores y empleados generales del DCOI	03/09/2011	CUCS
Curso de RCP Básico y Avanzado Neonatal	27 y 28 de enero 2011/ 20 y 27 de sept. 2011	Hospital para la Madre y el Niño, Unidad Especializada en la atención Obstétrica y Neonatal de la Secretaría de Salud, Zapotlanejo, Jalisco
Curso de actualización continua profesional del personal de Enfermería	15 al 16/12/2011	CUCS
Curso Taller Vivencial Prevención de Trastornos de la Conducta Alimentaria	17 al 19 de Febrero de 2011	Salón de Usos Múltiples del Laboratorio de Evaluación del Estado Nutricio
Simposium la Salud Femenina en el Siglo XXI	14 de Mayo de 2011	Auditorio "Roberto Mendiola Orta"

EXTENSIÓN Y VINCULACIÓN

Actividades de difusión de la ciencia y la tecnología, 2012

Cuadro 3.31

Nombre de la actividad	Fecha	Lugar
Curso Taller de Antropometría	2, 9 y 16 de Julio de 2011	Salón de Usos Múltiples del Laboratorio de Evaluación del Estado Nutricio
Simposium Día Mundial del Embarazo no Planificado	26 de Septiembre de 2011	Auditorio "Roberto Mendiola Orta"
Curso Taller Abordaje Nutricio en Paciente con Diabetes	3 de Octubre al 5 de Diciembre de 2011	Salón de Usos Múltiples del Laboratorio de Evaluación del Estado Nutricio
Curso Taller Vivencial Prevención de Trastornos de la Conducta Alimentaria	23 de noviembre 2011	Auditorio "Roberto Morán González"
Curso Extracurricular sobre Políticas Públicas Materno Infantil	26 de marzo 2011	Auditorio "Juan López y López"
Curso Extracurricular sobre Aspectos Legales de la Práctica Médica	28 de mayo 2011	Auditorio "Juan López y López"
Curso Extracurricular sobre el Parto Acuático y Feto como Paciente	8 de octubre 2011	Auditorio "Juan López y López"
Curso Extracurricular Cómo evitar el acoso sexual	3 de diciembre 2011	Auditorio "Juan López y López"
Foro Internacional Diálogos Transdisciplinarios Sobre la Complejidad Humana	Mayo 25,26 y 27 del 2011	Guadalajara, Jalisco
Cursos Terapéuticos de Verano	11 al 22 de julio de 2011	Guadalajara, Jalisco
VI Congreso Internacional de Salud Mental	1 al 3 de diciembre de 2011	Guadalajara, Jalisco
CU Regionales		
CUALTOS		
4ta Jornada de Astronomía	8 de noviembre	Auditorio del CUALTOS y plaza San Pablo Apostol en Tepatitlán
CUCOSTA		
Sábados en la Ciencia	Febrero-Septiembre	CUCOSTA
CUCOSTASUR		
Presentación del fondo editorial CucSur	Diciembre	FIL, Expo Guadalajara
Primer Coloquio Internacional sobre Biodiversidad, Recursos Naturales y Sociedad	Diciembre	FIL, Expo Guadalajara
CULAGOS		
Cátedra "Tomas Brody"	18/05/2011 y 09/11/2011	CULAGOS
II Congreso Internacional Mecatrónica	29,30 de Junio y 01 de Julio de 2011	CULAGOS
Jornadas Internacionales de Ingeniería Bioquímica	6,7 y 8 de Julio de 2011	CULAGOS
Avances recientes en neurociencias II	11,12 y 13 de Julio de 2011	CULAGOS
Humanidades y Sociedad: Nuevas realidades y nuevas interpretaciones	29, 30 de Junio y 13 al 15 de Julio de 2011	CULAGOS
Jornadas de Actualización en Derecho	18 al 22 de Julio de 2011	CULAGOS
Jornadas de Actualización en Psicología	21 y 22 de Julio de 2011	CULAGOS
III Congreso de Administración Industrial	16 de Noviembre de 2011	CULAGOS
XII Feria de la Ciencia, Arte y Tecnología	23 y 24 de Noviembre de 2011	CULAGOS
CUCIÉNEGA		
Conferencia "Una mirada desde la Bioética al Derecho a la Salud en México ¿Cobertura Universal 2011?"	23 de Febrero	Auditorio "Rivas Souza", Centro Universitario de la Ciénega
Jornadas de Periodismo	04 de Mayo	
1° Jornada de Conocimiento y Psicología	17 a 19 de Mayo	Centro Universitario de la Ciénega
Seminario Procesos Formativos y estructuración de los mercados de trabajo: transformaciones, incertidumbres y alternativas de cohesión social	22 de Junio	Centro Universitario de la Ciénega
5to Seminario Permanente de Inv. "Procesos Formativos y estructuración de los mercados de Trabajo"	25 de Junio	Centro Universitario de la Ciénega
Curso Taller El Laboratorio de TV una extensión didáctica del aula	25 de Julio	Labotarotio de TV, Centro Universitario de la Ciénega

Nombre de la actividad	Fecha	Lugar
"Las Organizaciones desde Análisis de los paradigmas científicos"	25 de Julio	Auditorio H, Centro Universitario de la Ciénega
"Encuentro Hispano-Mexicano de Derecho Penal y Criminología"	29 de Agosto	Auditorio "Rivas Souza", Centro Universitario de la Ciénega
"Semana del Jurista"	19-23 de Septiembre	Centro Universitario de la Ciénega
Seminario Educación Superior y Género una Propuesta teórica de Interpretación	23 de Septiembre	Aula de Educación Continua, Centro Universitario de la Ciénega
Jornadas Regionales de Investigación 2011	24 y 25 de Octubre	Centro Universitario de la Ciénega
Mesa: "Mezcala y el Pueblo COCA en la Ciénega"	25 de Octubre	Centro Universitario de la Ciénega
"Seminario Lineamientos para el análisis de las violencias"	05 de Diciembre	Guadalajara, Jalisco
Conferencia "Los Juicios Orales en México"	08 de Diciembre	Auditorio "Rivas Souza", Centro Universitario de la Ciénega
Seminario Transdisciplinar	Cada mes	Centro Universitario de la Ciénega
I Concurso de Química Orgánica	07/04/2011	Centro Universitario de la Ciénega
VI Concurso de Precalculo y Matemáticas	06/04/2011	Centro Universitario de la Ciénega
Semana de Ingeniería Industrial	9 al 13 de Mayo de 2011	Centro Universitario de la Ciénega
Semana de Ingeniería Química	17 al 20 de mayo de 2011	Centro Universitario de la Ciénega
V Torneo de Ajedrez 2011	17 al 20 de mayo de 2011	Centro Universitario de la Ciénega
Semana de Computación e Informática 2011	23 al 27 de mayo de 2011	Centro Universitario de la Ciénega
V Rally de conocimientos de Química, Física y Matemáticas	07/04/2011	Centro Universitario de la Ciénega
Expoinnova 2011	13/05/2011	Centro Universitario de la Ciénega
VI Rally de conocimiento de Redes de computo	23 al 27 de mayo de 2011	Centro Universitario de la Ciénega
Exposinco 2011	23 al 27 de mayo de 2011	Centro Universitario de la Ciénega
VI Concurso de Precalculo y Matemáticas	4 al 8 de Abril de 2011	Centro Universitario de la Ciénega
I Concurso de Programación	23 al 27 de mayo de 2011	Centro Universitario de la Ciénega
Expotec Alimentaria 2011	09/12/2011	Centro Universitario de la Ciénega
Conferencia "Algebras geométricas" impartida por el Dr. Óscar Adolfo Sánchez Valenzuela	14/11/2011	Centro Universitario de la Ciénega
Conferencia "El uso de los polímeros en liberación" impartida por el Dr. Luis Manuel Orozco Castellanos	02/09/2011	Centro Universitario de la Ciénega
Jornadas de Farmacia	1 y 2 diciembre de 2011	Centro Universitario de la Ciénega
Conferencia en el marco del seminario de Biotecnología impartida por el Dr. Fernando Siller López	23 de mayo de 2011	Centro Universitario de la Ciénega
Conferencia en el marco de la Jornada Científico y Cultural impartida por Dr. Geminiano Martínez Ponce	13 de mayo	Centro Universitario de la Ciénega
Conferencia en el marco de la Jornada Científico Cultural impartida por Dr. Mario Rodríguez Rivera	13 de mayo	Centro Universitario de la Ciénega
Conferencia en el marco de la Jornada Científico Cultural impartida por Dr. Gabriel Ramos Ortiz	13 de mayo	Centro Universitario de la Ciénega
Taller de Reforzamiento de Matemáticos impartida por el Mtro. Armando Becerra González	16 al 20 de Agosto	Centro Universitario de la Ciénega
Curso de herramientas materiales de la cinemática	27 de enero al 4 de febrero	Centro Universitario de la Ciénega
Conferencia en el marco del Seminario Transdisciplinar impartida por Omar Gabriel Haro Guerrero	17 de febrero	Centro Universitario de la Ciénega
Conferencia en el marco del seminario transdisciplinar impartida por Mtro. Salomón Gabrien Zacarías Nicaso	03 de marzo	Centro Universitario de la Ciénega
Taller de Microsoft Excel impartido por el Mtro José Sandoval Ch'svez	12 al 26 de enero	Centro Universitario de la Ciénega
Conferencia en el marco del seminario transdisciplinar impartida por la Mtra. Noemí del Carmen Rodríguez Rodríguez	10 de marzo	Centro Universitario de la Ciénega

Nombre de la actividad	Fecha	Lugar
Conferencia en el marco del seminario transdisciplinar impartida por el físico José Luis López Picón	24 de marzo	Centro Universitario de la Ciénega
Conferencia impartida por el Ing. Ignacio Hermosillo Sepulveda "El papel del ingeniero químico en Administración"	06 de abril	Centro Universitario de la Ciénega
Conferencia en el marco del seminario de la División de Desarrollo Biotecnológico impartida por el Mtro Pedro Javier Guerrero Medina	01 de abril	Centro Universitario de la Ciénega
Conferencia en el marco del seminario de la División de Desarrollo Biotecnológico impartida por la Mtra. Laura P- Alejo Velázquez	01 de abril	Centro Universitario de la Ciénega
Conferencia en el marco de la Semana de Ingeniería Industrial impartida por José Francisco Hernández Guzmán	9 a 13 de mayo	Centro Universitario de la Ciénega
Conferencia en el marco de la Semana de Ingeniería Industrial impartida por Alejandro Villarruel Zarate	9 a 13 de mayo	Centro Universitario de la Ciénega
Conferencia en el marco de la Semana de Ingeniería Industrial impartida por Juan José Pineda Flores	9 a 13 de mayo	Centro Universitario de la Ciénega
Conferencia en el marco de la Semana de Ingeniería Industrial impartida por Jose Antonio Vaca García	9 a 13 de mayo	Centro Universitario de la Ciénega
Conferencia en el marco de la Semana de Ingeniería Industrial impartida por Joel Rivera Estrada	9 a 13 de mayo	Centro Universitario de la Ciénega
Conferencia en el marco del seminario transdisciplinar impartida por el Dr. Pablo Covarrubias Salcido	12 de mayo	Centro Universitario de la Ciénega
9 Conferencias en el marco de la semana de Ingeniería Química	17 a 20 mayo	Centro Universitario de la Ciénega
6 Conferencias en el marco de la semana de Ingeniería Química	17 a 20 mayo	Centro Universitario de la Ciénega
Conferencias en el marco de la semana de Ingeniería Química Dr. José Antonio Aguilar López	26 de mayo	Centro Universitario de la Ciénega
Conferencia en el marco del seminario transdisciplinar impartida por Ricardo Cespi	06 de junio	Centro Universitario de la Ciénega
Conferencia en el marco del seminario transdisciplinar impartida por David Arana Chávez	08 de septiembre	Centro Universitario de la Ciénega
Conferencia en el marco del seminario transdisciplinar impartida por el Mtro. José Luis López Picón	29 de septiembre	Centro Universitario de la Ciénega
Conferencia en el marco del seminario transdisciplinar impartida por la Dra. María Isabel Pérez Vega	07 de octubre	Centro Universitario de la Ciénega
Conferencia en el marco del seminario transdisciplinar impartida por la Dra. María de la Luz Miranda Beltrán	07 de octubre	Centro Universitario de la Ciénega
Conferencia en el marco del seminario transdisciplinar impartida por el Carlos Eduardo Gutiérrez Jiménez	20 de octubre	Centro Universitario de la Ciénega
Conferencia en el marco del seminario transdisciplinar impartida por la Dra. Carmen Lizette del toro Sánchez	13 de octubre	Centro Universitario de la Ciénega
Conferencia en el marco del seminario transdisciplinar impartida por el Dr. Melesio Gutiérrez Lomeli	17 de noviembre	Centro Universitario de la Ciénega
Curso taller Cromatografía de gases	15 de febrero a 4 de marzo	Centro Universitario de la Ciénega
Conferencia en el marco del seminario transdisciplinar impartida por la Dra. Selene Guadalupe Huerta Olvera	24 de noviembre	Centro Universitario de la Ciénega
Conferencia en el marco del seminario transdisciplinar impartida por Ernesto Édgar Mazon Valadez	8 de diciembre	Centro Universitario de la Ciénega
CUSUR		
XXII Semana Nacional de Investigación Científica	28 al 30 noviembre	CUSUR
Seminario Permanente de Investigación	Enero - Diciembre	CUSUR

EXTENSIÓN Y VINCULACIÓN

Actividades de difusión de la ciencia y la tecnología, 2012

Cuadro 3.31

Nombre de la actividad	Fecha	Lugar
Tercer Coloquio Nacional de Investigación de Estudiantes Universitarios	Dic-11	CUSUR
Cátedra "Jorge Carpizo McGregor"	28-Mar-11	Paraninfo Enrique Díaz de León
Cátedra "Jorge Carpizo McGregor"	29-Mar-11	CUSUR. Auditorio "Adolfo Aguilar Zinzer"
Cátedra Hugo Gutiérrez Vega "Letras en la mar"	12 - 15/04/2011	Puerto Vallarta, Jalisco Guadalajara, Jalisco/Paraninfo Enrique Díaz de León
Cátedra Hugo Gutiérrez Vega "Letras en libertad"	26/05/2011	
Cátedra Hugo Gutiérrez Vega "Letras en libertad"	27/05/2011	Centro Universitario del Sur/Casa del Arte
CUVALLES		
Conferencia "Cambio climático" impartido por investigadores de la NASA	28/03/2011	Ameca, Jalisco
Presentación del proyecto Valles Valgo "Extensionismo rural" a directores de la región Valles	15/04/2011	Ameca, Jalisco
Conferencia "La importancia de la propiedad intelectual y el registro de patentes"	Marzo	CUVALLES
Continuidad en el proyecto "Valles Valgo" educación	Enero 2011 a diciembre 2011	CUVALLES
Ciencia para niños	13/07/2011	Ameca, Jalisco
2012		
CU metropolitanos		
CUAAD		
III Congreso Internacional de Arte y Humanidades	29,30,31 de octubre	Querétaro
Congreso Internacional de la RIA	29,30,31 de octubre	Puebla
I love you CUAAD	1 de octubre	s/e
Exposición en la "Semana Cultural " en el Sindicato de Académicos de la Universidad de Guadalajara	Mayo	Zapopan
Visita guiada y práctica de taller	27 de noviembre	Centro Universitario UTEG
Visita a las Instalaciones de grabado	14 de marzo	Centro Universitario UTEG
Rehabilitación de un mural en la Escuela Primaria Federal "Justo Sierra Méndez"	Vigente	Escuela Primaria Federal "Justo Sierra Méndez"
Ciclo de conferencias 2012. Arquitectura y Urbanismo	6 de septiembre	Casa de la Cultura Jalisciense
Ciclo de conferencias 2012. Arquitectura y Urbanismo	7 de septiembre	Ex Convento del Carmen
Ciclo de conferencias 2012. Arquitectura y Urbanismo	20 de octubre	Casa de la Cultura Jalisciense
Ciclo de conferencias 2012. Arquitectura y Urbanismo	11 de octubre	MAZ de Zapopan
Ciclo de conferencias 2012. Arquitectura y Urbanismo	18 de octubre	Casa Cristo
Ciclo de conferencias 2012. Arquitectura y Urbanismo	1 de noviembre	Casa Vallarta
III Congreso de Ciencia Arte del Paisaje. El Habitat Restaurado	9 al 11 de octubre	s/e
XXIII Congreso Internacional de Ahorro de Energía	29 al 31 de agosto	s/e
XXIII Exposición Expo-Diseña-Emprende	21 de noviembre	Mezzanine del CUAAD
XXII Exposición Expo-Diseña-Emprende	17 de mayo	Mezzanine del CUAAD
1ª Expo Tecnología para el Diseño	31 de mayo	Jardín afuera de los talleres de Diseño Industrial del CUAAD
2ª Expo Tecnología para el Diseño	30 de noviembre	Jardín afuera de los talleres de Diseño Industrial del CUAAD
Exposiciones de diseño gráfico de la Academia de Diseño. Correspondientes a los ciclos escolares 2012 A y 2012 B	13 de junio y 10 de diciembre	CUAAD
Exposición: Independencia, Revolución - Redependencia, Involución. Exposición colectiva de carteles en el marco del aniversario de la Independencia y la Revolución Mexicana	15 de septiembre	Mezzanine del CUAAD

EXTENSIÓN Y VINCULACIÓN

Actividades de difusión de la ciencia y la tecnología, 2012

Cuadro 3.31

Nombre de la actividad	Fecha	Lugar
Exposición: "Carteles del Día de Muertos". Exposición colectiva de carteles alusivos a la celebración del Día de Muertos.	5 de noviembre	Mezzanine del CUAAD
Ciclo de Conferencias: 100, solo cien diseñadores destacados. Conferencias impartidas por egresados destacados el 30 de octubre	29 de noviembre	Video Aula "Silvio Alberti" del CUAAD
Exposición de carteles "La navidad" el sentimiento navideño expresado mediante el carteles diseñados por los profesores de la Academia de Diseño en el marco del Salón del Diseño 2011 B	10 de diciembre	Salón de protocolo 65 del CUAAD
Académico	7 de diciembre	Explanada del CUAAD y Mezzanine
IX Semana Internacional del Urbanismo y Medio Ambiente	7,8,9 de noviembre	CUAAD
Concurso "Reto Nacional de Diseño, Arquitectura e Ingeniería Sustentable 2012"	25 de octubre	Cámara Mexicana de la Industria de la Construcción
Visita de seguimiento al Sistema de Calidad del Laboratorio Experimental de Materiales y Procesos	Noviembre	s/e
Presentación del proyecto: SCALL CUAAD 01	Octubre	Foro de Imagen y Sonido del CUAAD
Expo Construcción en el marco del 64 aniversario de la carrera de Arquitectura de la Universidad de Guadalajara	Noviembre	CUAAD
Académico: Foro de Representación 2012	23 y 24 de mayo	CUAAD
Taller de Arquitectura Paramétrica	5 al 12 de marzo	CUAAD
Taller de Arquitectura Paramétrica	26 de noviembre al 1 de diciembre	CUAAD
Taller de detonantes Creativos UDG-UNAM	22 al 24 de octubre	CUAAD
3er Coloquio Internacional de Teorías e Historias	s/e	CUAAD
4to Coloquio Internacional de Teorías e Historias	s/e	CUAAD
5to Coloquio Internacional de Teorías e Historias	s/e	CUAAD
64º Aniversario de la Enseñanza de la Arquitectura	29 de octubre al 1 de Noviembre	CUAAD
IX SIUMA (Semana Internacionale del Urbanismo y Medio Ambiente)	7 al 9 de noviembre	CUAAD
35 Aniversario de Diseño de Interiores y Ambientación	DEL 14 AL 16 DE MARZO DE 2012	CUAAD
"Imagen en Movimiento"	Febrero	Galería Jorge Martínez
"Portafolio y Producto"	Marzo	Galería Jorge Martínez
"Visiones del Futuro e Imaginarios Utópicos del Artista"	Mayo	Galería Jorge Martínez
"New Media"	Mayo	Galería Jorge Martínez
"El Arte como Proceso"	Junio	Galería Jorge Martínez
"Revisión de Portafolios"	Julio	Galería Jorge Martínez
"Circuit Bending Kids Ensemble"	Septiembre	Galería Jorge Martínez
"Cursos de Francés"	Todo el año	Belén 120 y Galería Jorge Martínez
"Charla con Thomas Jeppe"	Mayo	Galería Jorge Martínez
"Presentación de Proyectos"	Septiembre	Galería Jorge Martínez
"Piezografía y Nuevos Sistemas de Impresión"	Septiembre	Galería Jorge Martínez
"Relación Artista – Galerista"	Septiembre	Galería Jorge Martínez
"Cuban Statement"	Octubre	Galería Jorge Martínez
"Dancers Voice"	Octubre	Galería Jorge Martínez
"Proyecto Trama"	Octubre	Galería Jorge Martínez
"Proyecto Liga"	Octubre	Galería Jorge Martínez
"Conversaciones"	Octubre	Galería Jorge Martínez
"Amasiato Tropical I, Proyectos de Autogestión y Resistencia"	Noviembre	Galería Jorge Martínez
"Proyecto Roxi, Cultura Urbana"	Noviembre	Galería Jorge Martínez
"Proyecto Revista La Membrana"	Nociembre	Galería Jorge Martínez

EXTENSIÓN Y VINCULACIÓN

Actividades de difusión de la ciencia y la tecnología, 2012

Cuadro 3.31

Nombre de la actividad	Fecha	Lugar
"O"	Junio	Galería Jorge Martínez
"Nada es Para Siempre, Narrativas Recicladadas"	Octubre	Galería Jorge Martínez
"Whatever Works"	Noviembre	Galería Jorge Martínez
Aniversario: Galería La Ache Art House	9 de febrero	Galería Art House
21 Aniversario de Diseño para la Comunicación Gráfica	5 al 8 de marzo	s/e
Curso/Taller: Portafolio y Producto	12 al 29 de marzo	Galería Jorge Martínez
Plática sobre tecnologías en acero para la construcción	13 de marzo	Video Aula Silvio Alberti
Aniversario: Licenciatura en Diseño de Interiores y Ambientación	14 de marzo	Campus Huentitan
Foro de representación: La representación y la expresión como manifestación del diseño	23, 24 y 29 de mayo	Video Aula Silvio Alberti
Conferencia: Topografías del tiempo	4 de septiembre	Galería Jorge Martínez
Presentación del libro: Monografías de Arquitectos del Siglo XX, número dedicado a Francisco Medina Robles	4 de septiembre	Video Aula Silvio Alberti
Curso: Manifestaciones del error en dispositivos electrónicos de bajo voltaje contruidos por niños	11 de septiembre al 5 de octubre	Galería Jorge Martínez
Presentación de proyectos de Alejandra Áviles y Alan Sierra	5 de septiembre	Galería Jorge Martínez
Conferencia: Piezografía y sistemas actuales de impresión	12 de septiembre	Galería Jorge Martínez
Segunda exposición de la Licenciatura en Diseño de Modas	25 de octubre	Explanada Campus Huentitan
V Coloquio Internacional de Teorías e Historias	25 y 26 de octubre	Campus Huentitan y Museo Regional
Exposición: Whatever Works	1 de noviembre	Galería Jorge Martínez
Feria de la salud: aplicación de vacunas y realización de análisis a mujeres	13 de noviembre	Explanada Campus Huentitan
Proyección del documental: "Félix: autoficciones de un traficante"	22 de noviembre	Explanada Campus Huentitan
Conferencias: Yo también Diseño Cine	23 de noviembre	Foro de Imagen y Sonido
Curso/Taller: Arquitectura de Proceso Digital	20 al 26 de noviembre	Campus Huentitan
Expo Diseño Emprende 2012 B	21 de noviembre	Campus Huentitan
Presentación del libro: Pensar en Diseño	26 de noviembre	Feria Internacional del Libro en Guadalajara
Presentación: Código Urbano de Jalisco, editado por el CUAAD	28 de noviembre	Feria Internacional del Libro en Guadalajara
Presentación del libro: Re-imaginar la ciudad y globalización, planeación estratégica y ciudad	30 de noviembre	Feria Internacional del Libro en Guadalajara
Exposición de arquitectura: Desarrollo habitacional sustentable CUCBA	12 de diciembre	Exconvento del Carmen
XXIII Semana de la Investigación Científica	26 a 30 de noviembre	CUCBA
Ruedas de prensa: Relación entre el cerebro de los adolescentes y el alcohol	1 de marzo	CUCBA
Ruedas de prensa: Campaña antirrábica	8 de marzo	CUCBA
Ruedas de prensa: Sustancias naturales bioactivas	27 de septiembre	CUCBA
Ruedas de prensa: Beneficios o perjuicios ambientales de las obras públicas	3 de octubre	CUCBA
Número de entrevistas 110	17 de enero al 14 de diciembre	Radio, TV, Prensa, Videos
CUCEI		
XIV Congreso Inocuidad de Alimentos	Primera semana de noviembre	Puerto Vallarta
XXIX Reunión Nacional de Microbiología Higiene y Toxicología de los Alimentos	Primera semana de noviembre	Puerto Vallarta
IV International Meeting on Gravitation and Cosmology	1a semana de Mayo 2012	Museo Regional de Guadalajara
"Oxígeno" en el XXXII Evento Científico y Cultural del Químico	2 de octubre	Teatro Diana
XXXII Evento Científico y Cultural del Químico	Primera semana de octubre	CUCEI

EXTENSIÓN Y VINCULACIÓN

Actividades de difusión de la ciencia y la tecnología, 2012

Cuadro 3.31

Nombre de la actividad	Fecha	Lugar
Conferencia "Criterios Generales de Estructura de Edificios de Acero"	18 de mayo	CUCEI
Conferencia "Eficiencia Estructural en Edificios de Acero"	18 de mayo	CUCEI
II Expo Ciencia de los Alimentos	06 de junio	CUCEI
"Saber Ingeniería Química 2012" en su XII versión con el tema "La Ingeniería Química ante el cambio climático"	2 al 5 de octubre	CUCEI
Seminario Inmunofarmacología	Ciclo 12B	CUCEI
X Expo Farmacia y XVI Cosmética Empresarial	Primera semana de diciembre	CUCEI
Seminario de Química 2011	Martes durante ciclo escolar A y B	CUCEI
II Simposium de Ingeniería Civil	3 de septiembre	CUCEI
Simposium de Ingeniería Mecánica Eléctrica	5 al 8 de noviembre	CUCEI
Porque soy mujer, puedo ser ingeniera	9 de febrero, 31 de mayo y 29 de noviembre	CUCEI
DivecFest	20 al 23 de marzo	CUCEI
InstallFest	24 de abril y 14 de noviembre	CUCEI
GuadalajaraCon	20 y 21 de abril	CUCEI
Escuela Internacional de Verano	2 al 20 de julio	CUCEI
ExpoDIVEC	28 y 29 de noviembre	CUCEI
Curso Regional de Capacitación sobre la Calidad del Agua	10 al 15 de septiembre	CUCEI
V Semana de las Ciencias Físico Matemáticas	23 al 27 de abril	CUCEI
II Jornada SOFARME 2012	25 de septiembre	CUCEI
Primer campamento de radio experimentación	28 de noviembre	CUCEI
Organización del Congreso Virtual Internacional de Enseñanza de las Matemáticas	Octubre	CUCEI
CUCS		
Congreso de Bioquímica	20 y 21 septiembre	CUCS
Expo Bioquímica	2 de enero y 27 de noviembre	CUCS
Simposium Terapia Celular: Mitos y Realidades de las Células Madre	26 y 27 de abril	CUCS
Módulo de Genética y Medicina Genómica	23 al 25 de febrero	CUCS
Primer Curso de Actualización PCR en Tiempo Real	18 de julio	CUCS
Simposio Systemic Autoimmunity	10 al 12 de septiembre	CUCS
1er Simposium Internacional de Investigación y Terapéutica en las Enfermedades Crónico Degenerativas	15 y 16 de noviembre	CUCS
XII Jornadas de Incentivación Estudiantil	5 al 7 de mayo	CUCS
XIII Jornadas de Incentivación Estudiantil	13 al 15 de noviembre	CUCS
I Congreso Nacional de Propiedad Intelectual CUCS UdeG	3 y 4 de mayo	CUCS
Décima Conferencia de Propiedad Intelectual	26 de noviembre	CUCS
Conferencia: Los Nuevos Emprendedores y la Propiedad Intelectual	27 de noviembre	CUCS
¿Cómo hacer una empresa a partir de la ciencia?	28 de noviembre	CUCS
Diplomado en Enfermedades Crónico-Degenerativas	16 de junio al 26 de noviembre	CUCS
Curso de Preparación para instructores del Laboratorio de Ciencias Fisiológicas	7 de diciembre	CUCS
IV Encuentro de Alumnos y Egresados del Doctorado en Farmacología	14 de diciembre	CUCS
XIV Congreso Internacional Avances en Medicina Hospital Civil 2012	20 de febrero	OPD Hospitales Civiles de Guadalajara
Simposio: Agua y Salud	28 de abril	CUCS
Curso de Actualización en Técnicas de Histología y Patobiología	24 de agosto	Guadalajara
Encuentro Inter-Academias	31 de mayo	Guadalajara

Actividades de difusión de la ciencia y la tecnología, 2012

Cuadro 3.31

Nombre de la actividad	Fecha	Lugar
VI Simposium Internacional de Neurociencias "De la Neurona a la Práctica Clínica"	29 y 30 de noviembre	Guadalajara
Expo Neuro 2012	6 de diciembre	Guadalajara
4º Congreso Internacional de Psicología Jurídica y Forense	15 al 17 de octubre	CUCS
Taller "Introducción a los Métodos de Investigación Cualitativa"	25 al 29 de junio	CUCS
Taller "Métodos de Investigación Cualitativa"	26 al 29 de junio	CUCS
Conferencia "El Desarrollo Psicológico desde la Perspectiva Sociocultural"	28 de junio	CUCS
Seminario: Actualidades en Psicología Sociocultural: La Perspectiva Antropológica del Aprendizaje Situado	25 de junio al 7 de julio	CUCS
Panel Académico del Día de Muertos: Suicidio, Separación, Pérdida y Duelo	Octubre	CUCS
Videotaller "En la Mente del Asesino" Análisis Fílmico de los Asesinos Seriales	Mayo	CUCS
Concurso: "Olimpiadas del Conocimiento" para alumnos de 7º y 8º ciclo de la Carrera de Cirujano Dentista	29 de mayo	CUCS
"Concurso Nacional de Videos de Técnicas para el Cuidado Bucal". Premiación a los 10 mejores videos locales y a los 3 primeros lugares	miércoles 30 de mayo	CUCS
"1er Concurso Regional Expo-Cartel En Odontogeriatría y Periodoncia, para el Cuidado Bucal", organizado DCOI.	4, 5, y 6 de diciembre	CUCS
Semana de Envejecimiento y Salud 2012	29 de marzo	CUCS
Curso: Mi Plan de Vida en el Marco de un Proyecto Productivo y un Horizonte Hacia el Envejecimiento Activo y Saludable	Julio, Agosto y Septiembre	Delegación Estatal del ISSSTE
Curso: Autocuidado de la Salud Hoy, Bienestar Mañana	Julio, Agosto y Septiembre	Delegación Estatal del ISSSTE
Curso: Envejecimiento Activo y Saludable: ¿Qué Hacer, Cómo y Cuándo Empezar para vivir una vejez Funcional, Autónoma e Independiente?	Julio, Agosto y Septiembre	Delegación Estatal del ISSSTE
Simposium Internacional de Geriatría y Gerontología Fray Antonio Alcalde	6 al 8 de septiembre	Guadalajara
Toma Correcta de la Presión Arterial	19 de septiembre	CUCS
Día Mundial del Corazón	24 de septiembre	CUCS Auditorios de Fisiología y Fisiopatología
Día Mundial de la Diabetes	14 de noviembre	CUCS Auditorios de Fisiología y Fisiopatología
Manejo de la Vía Aérea Normal y Difícil en Niños y Adultos	17 y 18 de noviembre	Hospital Civil de Guadalajara/Hospital San Javier
III Jornadas de Actualización y Calidad del Personal de Enfermería	s/e	Auditorio de Patología CUCS
XII Jornadas de la Familia	26 al 28 de marzo	Auditorio Dr. Mendiola Orta CUCS
Simulacro de Evacuación en Situación de Sismo	19 de abril	Edificios "E", "F" y "G" CUCS
Curso Preventivo Ante Desastres	1 de junio	Edificios "E", "F" y "G" CUCS
Curso para la Certificación de Instructores en Evaluación y Tratamiento Avanzado del Traumatismo	2 de junio al 5 de julio	Aulas F3 CUCS
Curso de Certificación en Evaluación y Tratamiento Avanzado del Traumatismo	6 de julio	Aulas F1 a F5 CUCS
RCP Básica y Avanzada	18 de agosto	Aula F3 y F4 CUCS
Taller Trabajo de Protección Civil	24 y 25 de agosto	Auditorio Patología CUCS
Curso de Búsqueda y Rescate en Áreas Confinadas	25 de agosto	Aula F3 y F4 CUCS
Curso de Actualización del Personal de Enfermería	29 al 31 de agosto	Auditorio de Patología CUCS
Curso de Levantamiento y Arrastre de Lesionados	7 de septiembre	Aula F3 y F4 CUCS
IV Jornadas de Calidad y Seguridad en el Paciente	12 de septiembre	Auditorio Ramón Córdoba CUCS
Simulacro de Evacuación en Situación de Sismo	19 de septiembre	Edificios "E", "F" y "G" CUCS
Curso para Certificación de Instructores en Evaluación y Tratamiento Avanzado del Traumatismo	15 de octubre al 26 de noviembre	Aulas F3 CUCS

EXTENSIÓN Y VINCULACIÓN

Actividades de difusión de la ciencia y la tecnología, 2012

Cuadro 3.31

Nombre de la actividad	Fecha	Lugar
Curso en línea para Certificación en Evaluación y Tratamiento Avanzado del Traumatismo	16 de octubre al 26 de noviembre	Aulas F3 CUCS
Curso Propedéutico de Certificación en Evaluación y Tratamiento Avanzado del Traumatismo. Consolidación del "Primer Centro Universitario de Capacitación en Trauma en Jalisco"	27 de noviembre	Aulas F1 a F5 CUCS
Curso de Seguridad Acuática y Salvamento	Octubre a diciembre	Alberca Olímpica del CUCEI
VII Congreso Internacional de Salud Mental	22 al 24 de noviembre	CUCS
II Seminario de Avances en Investigación DECSAM	9 de julio	CUCS
Cursos de Verano 2012	9 de julio	CESEPCLIN CUCS
Psicodrama Psicoanalítico	4 de mayo	Guadalajara
Diplomado: Prevención de Problemas Legales en la Práctica Profesional de Enfermería	2 de febrero al 15 de diciembre	Asociación Médica de Jalisco
Curso-Taller de Capacitación en el Llenado de Formatos para la Investigación "Identificar la Adherencia al Tratamiento de la Tuberculosis en Pacientes de la Región Sanitaria X Centro Zapopan"	27 y 28 de enero	Hotel Aranzazú
Curso-Taller de Metodología de la Investigación	2 al 6 de julio	Aula "F" del CUCS
1ª Conferencia Magistral "Importancia de la Educación Sexual en la Prevención de Embarazos No Deseados"	20 de marzo	Auditorio de Patología del CUCS.
2ª Conferencia Magistral "Importancia de la Educación para la Salud en el Adulto Mayor"	5 de septiembre	Auditorio de Patología del CUCS.
3ª Conferencia Magistral "Importancia de la Educación para la Salud en la Prevención de Lesiones Neurológicas"	3 de octubre	Auditorio de Salud Pública "Dr. Javier García de Alba García" CUCS
Seminario de Investigación de la Especialidad de Enfermería en Salud Pública	19 de enero	Auditorio Dr. Rodolfo Morán González CUCS
Seminario de Investigación Geronto-Geriátrica Comunitaria	24 de enero	Auditorio Dr. Rodolfo Morán González CUCS
Seminario de Investigación en Honor del Día Internacional del Alzheimer	25 de septiembre	Aula Magna, edificio "E" CUCS
Conferencia por el Día Internacional del Anciano	1 de octubre	Aula Magna, edificio "E" CUCS
Sesión General: Medidas Goniométricas en el Adulto Mayor	26 de octubre	Auditorio del Hospital General de Zona 14 del IMSS
Curso Taller de Estandarización Antropométrica	19 al 26 de marzo y 2 de abril	CUCS
Curso de Prevención de Enfermedades Bucales	16 de marzo	Aula de Usos Múltiples del Departamento de Odontología para la Preservación de la Salud
Hands On – Siliconas de Nueva Generación	7 y 8 de junio	Aula de usos múltiples del Departamento de Odontología para la Preservación de la Salud
Curso-Taller: Inteligencia Emocional	21, 22 y 23 de julio	Aula de Usos Múltiples del Departamento de Odontología para la Preservación de la Salud
Organización del Concurso de Carteles Científicos sobre " La Salud Oral del Adulto Mayor"	26 al 30 de marzo	Áreas comunes del CUCS
Curso de Prostopodncia: "Tratamientos Alternativos en Dientes Comprometidos Periodontalmente"	27 de enero	Aula de usos múltiples del Departamento de Odontología para la Preservación de la Salud
Curso de Prostopodncia: "Tratamiento de Carillas de Resina"	31 de enero	Aula de usos múltiples del Departamento de Odontología para la Preservación de la Salud
Curso de Prostopodncia: "Manejo y Procedimientos del Paciente Integral en Prostopodncia"	10 de febrero	Aula de usos múltiples del Departamento de Odontología para la Preservación de la Salud
Curso de Odontología Preventiva: "Salud de los Tejidos Periodontales"	3 de diciembre	Auditorio Spencer Atkinson
Cuarta Jornada de Actualización en Psicología Aplicada	3 de mayo	CUCS
Simposium Actualidades en VIH-Sida Aspectos Médicos, Psicológicos y Sociales	25 de septiembre	Museo Regional de Guadalajara
5ª Jornada de Actualización en Psicología Aplicada	15 de noviembre	CUCS

EXTENSIÓN Y VINCULACIÓN

Actividades de difusión de la ciencia y la tecnología, 2012

Cuadro 3.31

Nombre de la actividad	Fecha	Lugar
II Ciclo Internacional de Conferencias FIL Ciencias de la Salud	28 de noviembre	CUCS
Foro Reforma a la Ley Laboral	29 de noviembre	Guadalajara
Foro Día Mundial de la Salud Ocupacional	30 de noviembre	Guadalajara
Día Mundial de la Seguridad y la Salud en el Trabajo	27 de abril	Guadalajara, Jal
Aniversario del Instituto de Investigación en Salud Ocupacional	7 de diciembre	Guadalajara, Jal
Diplomado de Periodismo y Salud Pública	Agosto de 2011 a marzo de 2012	CUCS
II Curso Internacional y I Consenso Latinoamericano Enfrentar el Dengue	17 al 19 de octubre	Guadalajara
Curso-Taller: Competencia para la Sustentabilidad y de Conciencia Ambiental de Padres de Familia en Escuelas de la Ribera del Lago de Chapala	31 de agosto al 26 de octubre	Jocotepec
1er. Foro de Prevención de Accidentes Vía Pública/Hogar/Escuela/Trabajo	20 y 21 de noviembre	Departamento de Salud Pública CUCS
Curso-Taller de Gestión Académica Basada en Evidencias	16 al 20 de octubre	USAC Guatemala
Intercambio de Universidad Virginia /CUCS	12 al 28 de junio	Departamento de Salud Pública
Curso de Interculturalidad en Salud	1 de agosto	Colotlán
Curso de Actualización Disciplinar 2012	11,13,16,18,20,23,25, y 27 de enero	Edificio F
Curso Taller para Modificación de Programas de Nutrición	7,10,14,17 de febrero	Edificio F
Curso Taller Abordaje Nutricio en Pacientes con Diabetes. Manejo de Insulinas y Apoyo Emocional	Marzo	Auditorio Ramón Cordoba
Simposium la Salud Femenina en el Siglo XXI	11 de mayo	Auditorio Roberto Mendiola Orta
Curso Taller "La Alimentación Como Hecho Social Total"	16 al 23 de agosto	Salón de Usos Múltiples del Laboratorio LEEN
Curso Taller Automatización de Datos de Estudios Nutricionales	24 de septiembre al 5 de noviembre	Salón de Usos Múltiples del Laboratorio LEEN
Curso Políticas Públicas Materno Infantil	23 de marzo	Auditorio Juan López y López
Curso Aspectos Legales de la Práctica Médica	26 de mayo	Auditorio Juan López y López
Simposium Día Mundial del Embarazo no Planificado	26 de septiembre	Auditorio Roberto Mendiola Orta
Curso Cómo Evitar el Acoso Sexual	6 de octubre	Auditorio Juan López y López
Curso Cómo Evitar un Embarazo no Planificado	12 de agosto	Aula de Usos Múltiples
CUCSH		
III Coloquio sobre lógica, retórica y teoría de la argumentación	13 al 17 de febrero	Departamento de Filosofía CUCSH
III Coloquio Nacional Multidisciplinario "Ciencia y tecnología en la sociedad contemporánea"	8 al 11 de marzo	Departamento de Filosofía CUCSH
Confrencia "Retos de la Interdisciplinariedad en Creencias Políticas"	14 de septiembre	CUCSH
Conferencia "Geografía y cambio climático "	8 de febrero	Departamento de Geografía CUCSH
Conferencia "Mujeres, investigación y ciencia"	14 de marzo	Departamento de Trabajo Social CUCSH
II Coloquio Intrenacional "Tropos de la Elocutio a la construcción de Sentido"	14 de septiembre	Departamento de Filosofía CUCSH
I Seminario en Praxis Jurídica y Ciencias Forencies	18 de septiembre	RGA
Aplicación de sistemas de información geográfica en los estudios territoriales	6 de noviembre	Departamento de Geografía CUCSH
Congresos PRE-ALAS	7 al 9 de noviembre	CUCSH
Conferencia: Los ultimos desarrollos teóricos de Maffessli	3 de mayo	CUCSH
CU regionales		
CUALTOS		
V Jornada de Astronomía	29 de octubre	CUALTOS Parque Bicentenario (núcleo de feria de Tepatitlán)
CUCIÉNEGA		

Nombre de la actividad	Fecha	Lugar
X ExpoTec Alimentaria	6 de diciembre	Aula de educación continua CUCIÉNEGA
X ExpoTec Alimentaria	24 de mayo	Aula de educación continua CUCIÉNEGA
Semana de Computación e Informática	12 de noviembre	Auditorio Dr. Mario Rivas Souza CUCIÉNEGA
XV Exposición de Sistemas de Informática y Computación	12 de noviembre	Auditorio Dr. Mario Rivas Souza CUCIÉNEGA
Conferencia de alimentos transgénicos	25 de octubre	Auditorio H CUCIÉNEGA
EXPOSINCO - Exposición de Sistemas de Computación e Informática	12 de noviembre	CUCIÉNEGA
EXPOINOVA - Exposición de Proyectos de Ingeniería Industrial	12 de noviembre	CUCIÉNEGA
Exposición de biotecnología	12 de noviembre	CUCIÉNEGA
4to Encuentro Universitario de Docentes "La Normatividad Internacional Aplicable a la Contaduría Pública en México"	23 de mayo	Colegio de Contadores Públicos de Guadalajara, Jalisco, A.C.
2011B Ponencia Conferencia de Orientación Profesional "Acercamiento al quehacer profesional del Licenciado en Administración"	1 de mayo	Auditorio Dr. Mario Rivas Souza CUCIÉNEGA
VI Congreso Internacional e Interuniversitario. Avances en Investigación y Aplicaciones en Psicología	7 de noviembre	CUCIÉNEGA
Presentación del libro: La construcción de un discurso racista sobre el indio en la prensa tapatía	29 de mayo	CUCIÉNEGA
Conferencia "Blindaje electoral y prevención del delito"	8 de agosto	CUCIÉNEGA
CUCOSTA		
1ra Conferencia de Sábados en la Ciencia "Historia de los Lagos Ocultos del Centro de México"	Marzo	CUCOSTA
2da Conferencia de Sábados en la Ciencia "¿Qué sabemos de las adicciones?"	Abril	CUCOSTA
3ra Conferencia de Sábados en la Ciencia "Biodiversidad Marina"	Junio	CUCOSTA
4ta Conferencia de Sábados en la Ciencia "La Magia de los números"	Septiembre	CUCOSTA
5ta Conferencia de Sábados en la Ciencia "Amibas en el agua, listas para atacarte"	Octubre	CUCOSTA
6ta Conferencia de Sábados en la Ciencia "Génesis de un océano"	Noviembre	CUCOSTA
CUCOSTASUR		
Cátedra Dr. Máximo Carvajal Contreras	23 y 24 de noviembre	CUCOSTASUR
Presentación del fondo editorial CucSur	Noviembre y diciembre	Feria Internacional del Libro en Guadalajara, Salón Jose Luis Martínez
Segundo Coloquio Internacional sobre Biodiversidad, Recursos Naturales y Sociedad	Noviembre y diciembre	Feria Internacional del Libro en Guadalajara, Salón Fundadores
CUCOSTASUR		
Novena Edición Universidad Internacional de Verano	18 de junio al 13 de julio	Casa Serrano, Lagos de Moreno
Jornadas Internacionales de Actualización en Ingeniería Bioquímica	18 al 20 de junio	Sede Lagos de Moreno
Encuentro de Filosofía	28 al 29 de junio	Sede Lagos de Moreno
Encuentro Nacional de Periodistas	28 al 29 de junio	Casa Serrano, Lagos de Moreno
Jornadas de Actualización en Psicología y Humanidades	25 al 29 de junio	Casa Serrano, Lagos de Moreno
Avances recientes en neurociencias III	2 al 6 de julio	Casa Serrano, Lagos de Moreno
Jornadas de Actualización en Derecho: Justicia Alternativa	4 al 6 de julio	Casa Serrano, Lagos de Moreno
VI Encuentro Internacional de Nanotecnología	9 al 11 de julio	Sede Lagos de Moreno
III Mesa de Antropología en los Altos de Jalisco	13 de julio	Casa Serrano, Lagos de Moreno
1er Encuentro Transdisciplinar	6 al 8 de noviembre	Sede Lagos de Moreno
IX Ciclo de Conferencias del Seminario de Historia Mexicana	Último miércoles de cada mes	Sede Lagos de Moreno
Cátedra Tomas Brody	9 de mayo	Sede Lagos de Moreno
Cátedra Sergio Pitol	20 de abril	Sede Lagos de Moreno
XIII Feria de Ciencia, Arte y Tecnología	21 y 22 de noviembre	Lagos de Moreno
CUNORTE		

EXTENSIÓN Y VINCULACIÓN

Actividades de difusión de la ciencia y la tecnología, 2012

Cuadro 3.31

Nombre de la actividad	Fecha	Lugar
Conferencia y observación del tránsito del planeta Venus	5 de junio	CUNORTE
Coloquio de Investigación CUCSUR	10 al 14 de septiembre	CUNORTE
Seminario permanente de investigación	25 de octubre al 17 de diciembre	CUSUR
Primera Feria de la Ciencia y la Tecnología en Zapotlán el Grande	20 y 21 de septiembre	Parque del Software, Ciudad Guzmán
Foro Regional de Procuración e Impartición de Justicia y Seguridad Ciudadana	22 y 23 de noviembre	Casino Auditorio, Ciudad Guzmán
Expo Proyectos Cusur 2012 CUVALLES	11 de diciembre	CUSUR
Conferencia " Perspectivas SAT vs Contribuyente"	17 de febrero	Auditorio 1, CUVALLES
Coloquio Avances de Investigación de la Maestría en Administración de Negocios	24 de febrero	Sala Usos Múltiples, CUVALLES
Conferencia "Administración del Tiempo"	29 de febrero	Auditorio 1, CUVALLES
Seminario de Propiedad Intelectual	5 de marzo	Auditorio 1, CUVALLES
I Concurso de Neuropsicología	15 de marzo	Biblioteca CUVALLES
Conferencia "Ciencia y Tecnología para el uso de la teledetección en estudios ambientales"	21 de marzo	Auditorio 1, CUVALLES
Conferencia Políticas Públicas del Desarrollo Forestal Sustentable y su Operatividad	22 de marzo	Aula B12, CUVALLES
Conferencia "Experiencia y logros en la gestión y administración pública municipal" (Municipio de San Martín Hidalgo)	26 de marzo	Auditorio 1, CUVALLES
Conferencia "Desafíos de la Seguridad en México: evolucionar de la seguridad tradicional a la seguridad ciudadana"	28 de marzo	Auditorio 1, CUVALLES
Conferencia "La Corrupción y la Impunidad"	29 de marzo	Auditorio 1, CUVALLES
Conferencia "Procuración de Justicia Ambiental en el Estado de Jalisco"	19 de abril	Auditorio 1, CUVALLES
Conferencia "Experiencia y logros en la gestión y administración pública municipal" (Municipio de San Martín Hidalgo)	26 de marzo	Auditorio 1, CUVALLES
Conference on Electronics Engineering and Computer Science	28 de abril	CUCEA
Conferencia "Medidas de Control, Seguridad y Sanciones en Materia Ambiental"	3 de mayo	Auditorio 1, CUVALLES
Conferencia "Marco Jurídico para la Gestión Integral"	17 de mayo	Aula B12, CUVALLES
Conferencia "Cosmología Cuántica y Clásica"	18 de mayo	Sala de Usos Múltiples
Conferencia "La organización de la administración pública: relaciones interinstitucionales"	23 de mayo	Auditorio 2, CUVALLES
Conferencia "La Importancia de los Sistemas de Información Geográfica para el Análisis Regional"	24 de mayo	Auditorio 1, CUVALLES
1er Coloquio Estudiantil de Investigación	25 de mayo	Auditorio 2, CUVALLES
Primer Coloquio de Investigación Estudiantil	1 de junio	Auditorio 2, CUVALLES
Curso Taller - para la Formación y Restructuración de Cuerpos Académicos	19 de junio	Salón A-14, A-15 y A-16
Conferencia Conjunta Iberoamericana sobre Tecnologías para el Aprendizaje (CCITA) 2012	4 de julio	Mérida
Diplomado Innovación para la Tutoría Académica	23 de julio	Auditorio 1, CUVALLES
Seminario de la Investigación en Ciencias Sociales (Alumnos Educación)	30 de agosto	Auditorio 2, CUVALLES
Seminario de la Investigación en Ciencias Sociales (Alumnos Derecho)	4 de septiembre	Auditorio 1, CUVALLES
Coloquio "Día del Campo Patrimonio Volcánico Tequila"	7 de septiembre	Auditorio 1, CUVALLES

EXTENSIÓN Y VINCULACIÓN

Actividades de difusión de la ciencia y la tecnología, 2012

Cuadro 3.31

Nombre de la actividad	Fecha	Lugar
Taller "Estrategias para la integración de Negocios Competitivos al Sector Rural"	18 de septiembre	Auditorio 1-2, CUVALLES
Conferencia "Actuación de la Administración Pública Frente a las Garantías de Legalidad y Seguridad Jurídica"	20 de septiembre	Auditorio 1, CUVALLES
Conferencia: "La importancia de involucrarte tú como estudiante en los sectores económicos, para desarrollar proyectos sustentables en tu comunidad"	28 de septiembre	Auditorio 1, CUVALLES
Conferencia "Energía Solar, Calentamiento Global"	4 de octubre	Auditorio 1, CUVALLES
Seminarios de Investigación Conferencia "Estructuras Fotovoltaicas"	5 de octubre	Auditorio 1, CUVALLES
Seminario "Lógicas del lugar"	9 de octubre	Biblioteca CUVALLES
Seminario "Lógicas del lugar"	10 de octubre	Biblioteca CUVALLES
Conferencia "Tipicidad y Sanciones de los Delitos Ambientales en México"	18 de octubre	Auditorio 1, CUVALLES
Conferencias: "Paisaje y medio ambiente", "Ética eco jurídica: re-pensando el medio ambiente", "El turismo como alternativa ambiental"	25 de octubre	Auditorio 1, CUVALLES
Presentación del SCSIE (Servicio Central de Soporte a la Investigación Experimental)	30 de octubre	Auditorio 1, CUVALLES
Coloquio Estudiantil de Quinto Semestre de Psicología	12 de diciembre	Auditorio 2, CUVALLES

FUENTES: Elaborado por la COPLADI con base en información de centros universitarios, SEMS, SUV y CiyP.

NOTAS: s/e = sin especificar.

FECHA DE CORTE: Diciembre 2012.

EXTENSIÓN Y VINCULACIÓN

Artículos de divulgación científica publicados por CU, SUV y SEMS, 2001-2012

Cuadro 3.32

Entidad universitaria	Año / Artículos											
	2001	2002	2003	2004	2005	2006	2007	2008	2009	2010	2011	2012
Red Universitaria	428	467	556	901	1,002	1,366	1,289	1,337	1,171	1,379	1,507	1,151
Centros universitarios	411	447	542	881	976	1,343	1,280	1,327	1,161	1,369	1,490	1,151
CU metropolitanos	323	430	510	817	826	1,211	1,035	1,064	932	929	937	759
CUAAD	0	9	18	0	8	8	1	5	6	7	4	8
CUCBA	78	72	91	105	121	93	109	171	98	223*	280*	378*
CUCEA	n.d.	n.d.	n.d.	121	124	124 ^a	184	120	0	n.d.	133	n.d.
CUCEI	103	128	140	214	231	243	143	235	184	221	181	187
CUCS	n.d.	n.d.	n.d.	n.d.	n.d.	383	n.d.	143	249 ^c	316	162	227
CUCSH	142	221	261	377	342	360	598	390	395	385	457	337
CUTONALÁ	-	-	-	-	-	-	-	-	-	-	-	-
CU regionales	88	17	32	64	150	132	245	263	229	217	273	392
CUALTOS	n.d.	n.d.	n.d.	n.d.	n.d.	16	35	41	36	25	36	102
CUCIÉNEGA	19	15	22	49	56	41	43	34	0	45	32	113
CUCOSTA	68	n.d.	n.d.	n.d.	72	22	37	24	34	21	37	49
CUCOSTASUR	1	2	10	8	12	19	72	77	0	3	12	n.d.
CULAGOS	0	0	0	0	0	0	24	46	45	44	69	95
CUNORTE	0	0	0	0	0	2	23	17	15	28	11	5
CUSUR	n.d.	n.d.	n.d.	7	10	22	n.d.	n.d.	72	44	30	26
CUVALLES	0	0	0	0	0	10	11	24	27	7	46	2
INNOVA/SUV ^b	1	3	1	5	11	9	3	3	0	n.d.	n.d.	n.d.
SEMS	16	17	13	15	15	14	6	7	10	10	17	n.d.

FUENTE: Elaborado por la COPLADI con base en la información de centros universitarios, Sistema de Universidad Virtual y Sistema de Educación Media Superior.

NOTAS: n.d. = No disponible.

^a Se incluyen 51 artículos de arbitraje.

^b Los datos de 2001 a 2004 corresponden a INNOVA.

^c Valores consolidados con respecto a información brindada por las fuentes de referencia.

* Artículos en revistas indizadas y no indizadas

CUTONALÁ todavía no realiza actividades de divulgación científica.

FECHA DE CORTE: Diciembre 2012.

EXTENSIÓN Y VINCULACIÓN

Publicaciones^a reportadas por los CU, SUV y SEMS, 2001-2012

Cuadro 3.33

Entidad universitaria	Año / Publicaciones											
	2001	2002	2003	2004	2005	2006	2007	2008	2009	2010	2011	2012
Red Universitaria	395	428	634	789	905	1,341	1,172	1,605	1,305	1,810	1,287	1,691
Centros universitarios	387	417	611	744	854	1,288	1,084	1,517	1,237	1,686	1,182	1,558
CU metropolitanos	330	356	522	624	724	1,119	820	1,228	1,041	1,539	892	1,276
CUAAD	13	13	18	18	18	20	12	13	37	57	1	28
CUCBA	104	101	131	158	159	88	140	196	132	276	321	452
CUCEA	31	35	58	60	52	53	27	95	0	n.d.	n.d.	n.d.
CUCEI	148	165	259	325	418	383	397	537	468	411	320	343
CUCS	n.d.	n.d.	n.d.	n.d.	n.d.	490	n.d.	209	340 ^d	751	203	383
CUCSH	34	42	56	63	77	85	244	178	64	44	47	70
CUTONALÁ	-	-	-	-	-	-	-	-	-	-	-	-
CU regionales	57	61	89	120	130	169	264	289	196	147	290	282
CUALTOS	n.d.	n.d.	n.d.	n.d.	n.d.	6	4	11	3	5	6	1
CUCIÉNEGA	19	15	22	49	56	41	43	34	0	22	11	160
CUCOSTA	2	3	1	5	17	28	74	59	74	32	45	56
CUCOSTASUR	7	22	36	52	41	52	75	81	0	n.d.	122	n.d.
CULAGOS	0	0	7	9	10	6	6	9	9	3	4	0
CUNORTE	27	19	20	2	1	7	6	23	19	70	22	11
CUSUR	2	2	2	3	5	9	19	11	83	12	34	45
CUVALLES	0	0	1	0	0	20	37	61	8	3	46	9
INNOVA/SUV ^b	4	8	6	6	8	8	7	4	0	n.d.	2	18
SEMS	4	3	5	11	14	11	41	38	8	34	40	35
Editorial Universitaria ^c	n.d.	n.d.	12	28	29	34	40	46	60	90	63	80

FUENTE: Elaborado por la COPLADI con base en la información de centros universitarios, Sistema de Universidad Virtual y Sistema de Educación Media Superior, Editorial Universitaria, Corporativo de Empresas Universitarias.

NOTAS: n.d. = No disponible.

^a Incluye libros, revistas y boletines.

^b Los datos de 2001 a 2004 corresponden a INNOVA.

^c Empresa parauniversitaria creada por decreto del H. Consejo General Universitario en mayo de 2002.

^d Valores consolidados con respecto a información brindada por las fuentes de referencia.

FECHA DE CORTE: Diciembre 2012.

EXTENSIÓN Y VINCULACIÓN

Libros publicados por CU, SUV y SEMS, 2001-2012

Cuadro 3.34

Entidad universitaria	Año / Artículos											
	2001	2002	2003	2004	2005	2006	2007	2008	2009	2010	2011	2012
Red Universitaria	131	132	201	220	224	331	287	290	221	253	220	200
Centros universitarios	127	129	192	204	203	312	259	250	173	226	190	174
CU metropolitanos	95	104	153	173	162	247	193	186	142	173	107	126
CUAAD	13	10	11	14	14	18	11	8	31	18	1	23
CUCBA	26	29	40	53	38	57	31	25	34	53*	41*	74*
CUCEA	31	35	58	60	52	53	27	54	0	n.d.	n.d.	n.d.
CUCEI	10	5	8	3	8	22	26	36	18	38	70	38
CUCS	n.d.	n.d.	n.d.	n.d.	n.d.	28	41 ^b	27 ^b	21 ^b	35	9	24
CUCSH	15	25	36	43	50	69	57	36	38	29	27	41
CUTONALÁ	-	-	-	-	-	-	-	-	-	-	-	-
CU regionales	32	25	39	31	41	65	66	64	31	53	42	48
CUALTOS	n.d.	n.d.	n.d.	n.d.	n.d.	6	4	11	3	5	6	1
CUCIÉNEGA	n.d.	n.d.	6	6	7	10	8	7	0	16	5	15
CUCOSTA	2	3	1	5	17	21	15	8	6	11	8	8
CUCOSTASUR	1	1	2	6	1	1	3	4	0	n.d.	6	n.d.
CULAGOS	0	0	7	9	10	6	6	9	9	5	0	0
CUNORTE	27	19	20	2	1	7	3	1	1	5	6	9
CUSUR	2	2	2	3	5	9	19	11	11	9	4	6
CUVALLES	0	0	1	0	0	5	8	13	1	2	7	9
INNOVA/SUV ^d	n.d.	n.d.	4	5	8	8	5	1	0	2	s.d.	9
SEMS	4	3	5	11	13	11	23	38	48	25	30	17

FUENTES: Elaborado por la COPLADI con base en la información de centros universitarios, Sistema de Universidad Virtual y Sistema de Educación Media Superior.

NOTAS: n.d. = No disponible.

^a Los datos de 2001 a 2004 corresponden a INNOVA.

^b Valores consolidados con respecto a información brindada por las fuentes de referencia.

^c Libros en digital y papel.

FECHA DE CORTE: Diciembre 2012.

EXTENSIÓN Y VINCULACIÓN

Tiraje global^a reportado por los CU, SUV y SEMS, 2001-2012

Cuadro 3.35

Entidad universitaria	Año / Ejemplares											
	2001	2002	2003	2004	2005	2006	2007	2008	2009	2010	2011	2012
Red Universitaria	36,300	41,400	241,650	357,880	416,526	498,145	357,988	510,350	819,196	767,312	574,391	749,389
Centros universitarios	29,400	31,800	79,350	91,400	104,126	283,245	96,388	225,710	72,009	156,150	181,974	380,629
CU metropolitanos	17,000	22,000	68,100	75,500	82,100	236,700	60,175	186,200	58,300	119,850	126,385	311,741
CUAAD	13,000	13,000	18,000	18,000	18,000	20,000	12,500	11,500	22,500	16,400	500	18,800
CUCBA	n.d.	n.d.	n.d.	n.d.	n.d.	n.d.	n.d.	n.d.	12,900	28,050	10,270	24,903
CUCEA	n.d.	n.d.	n.d.	n.d.	n.d.	15,300	13,500	27,000	0	n.d.	n.d.	12,500
CUCEI	4,000	9,000	9,800	9,200	9,200	8,400	5,675	7,500	0	1,750	2,000	20,138
CUCS	n.d.	n.d.	n.d.	n.d.	n.d.	140,650	n.d.	119,700	0	48,450	84,665	211,650
CUCSH	n.d.	n.d.	40,300	48,300	54,900	52,350	28,500	20,500	22,900	25,200	28,950	23,750
CUTONALÁ	-	-	-	-	-	-	-	-	-	-	-	-
CU regionales	12,400	9,800	11,250	15,900	22,026	46,545	36,213	39,510	13,709	36,300	55,589	68,528
CUALTOS	n.d.	n.d.	n.d.	n.d.	n.d.	11,000	3,000	5,500	2,000	4,000	2,114	100
CUCIÉNEGA	n.d.	n.d.	n.d.	n.d.	n.d.	n.d.	2,550	6,900	0	n.d.	3,500	10,900
CUCOSTA	4,000	4,000	1,000	5,000	12,800	21,200	9,700	8,000	5,500	8,600	4,375	6,540
CUCOSTASUR	1,000	n.d.	n.d.	2,200	200	200	3,000	7,000	0	n.d.	6,000	8,000
CULAGOS	0	0	3,250	5,800	4,176	4,750	4,500	5,000	5,500	3,500	2,000	0
CUNORTE	5,400	3,800	4,000	400	1,000	7,000	3,000	500	200	5,400	16,700	8,500
CUSUR	2,000	2,000	2,000	2,500	3,850	2,395	5,700	5,100	9	13,000	2,000	4,600
CUVALLES	0	0	1,000	0	0	n.d.	4,763	1,510	500	1,800	18,900	29,942
INNOVA/SUV ^b	2,500	6,200	5,500	4,500	6,500	8,000	3,900	1,100	n.d.	n.d.	n.d.	n.d.
SEMS	4,400	3,400	13,400	93,400	138,400	63,400	42,650	55,960	30,601	72,810	34,540	35,500
Editorial Universitaria ^c	0	n.d.	143,400	168,580	167,500	143,500	215,050	227,580	716,586	538,352	357,877	333,260

FUENTES: Elaborado por la COPLADI con base en la información de centros universitarios, Sistema de Universidad Virtual y Sistema de Educación Media Superior, Editorial Universitaria, Corporativo de Empresas Universitarias.

NOTAS: n.d. = No disponible.

^a Incluye libros, revistas y boletines.

^b Los datos de 2001 a 2004 corresponden a INNOVA.

^c Empresa parauniversitaria creada por decreto del H. Consejo General Universitario en mayo de 2002.

FECHA DE CORTE: Diciembre 2012.

EXTENSIÓN Y VINCULACIÓN

Convenios de prácticas profesionales por entidad universitaria, 2001-2011

Cuadro 3.36

Entidad universitaria	Año											
	2001	2002	2003	2004	2005	2006	2007	2008	2009	2010	2011	2012
Red Universitaria	133	162	217	221	295	872	256	501	499	729	1,448	1,475
Centros universitarios	133	162	217	221	295	504	256	501	499	729	1,448	1,475
CU metropolitanos	94	104	114	134	173	278	118	313	279	409	944	865
CUAAD	3	3	3	5	7	7	2	20	39	54	153	36
CUCBA	14	15	24	26	21	14	-	73	0	6	207	114
CUCEA	7	12	11	20	58	95	78	115	119	202	210	273
CUCEI	42	46	48	50	62	78	18	31	36	32	100	137
CUCS	n.d.	n.d.	n.d.	n.d.	n.d.	59	n.d.	47	56	28	150	172
CUCSH	28	28	28	33	25	25	20	27	29	87	124	133
CUTONALÁ	-	-	-	-	-	-	-	-	-	-	-	-
CU regionales	39	58	103	87	122	226	138	188	220	320	504	610
CUALTOS	n.d.	n.d.	n.d.	1	n.d.	19	0	19	0	14	28	29
CUCIÉNEGA	17	42	8	6	10	5	19	23	113	42	75	87
CUCOSTA	n.d.	1	n.d.	6	3	6	5	23	33	68	86	59
CUCOSTASUR	3	4	4	17	10	13	34	16	12	93	84	260
CULAGOS	-	-	n.d.	n.d.	66	101	5	5	22	8	30	8
CUNORTE	0	0	42	17	1	0	0	0	0	23	30	19
CUSUR	19	11	49	40	32	27	13	39	5	67	102	143
CUVALLES	-	-	-	-	0	55	62	63	35	5	69	5

FUENTES: Elaborado por la COPLADI con base en la información de centros universitarios.

NOTA: n.d. = No disponible.

CUTONALÁ todavía no realiza actividades de servicio social y prácticas profesionales.

FECHA DE CORTE: Diciembre 2012.

EXTENSIÓN Y VINCULACIÓN

PE de licenciatura con prácticas profesionales, 2012 Cuadro 3.37

Entidad universitaria	
Red Universitaria	123
Centros universitarios	123
CU metropolitanos	58
CUAAD	6
Arquitectura	
Diseño Industrial	
Diseño para la Comunicación Gráfica	
Urbanismo	
Diseño de Interiores y Ambientación	
Artes Visuales	
CUCBA	3
Licenciado en Biología	
Ingeniero Agrónomo	
Medicina Veterinaria y Zootecnia	
CUCEA	10
Administración	
Administración Financiera	
Administración Gubernamental	
Contaduría Pública	
Economía	
Mercadotecnia	
Negocios Internacionales	
Recursos Humanos	
Sistemas de Información	
Turismo	
CUCEI	12
Licenciatura en Química	
Licenciatura en Ingeniería Química	
Licenciatura en Ingeniería Biomédica	
Licenciatura en Ingeniería en Comunicaciones y Electrónica	
Licenciatura en Ingeniería Civil	

EXTENSIÓN Y VINCULACIÓN

PE de licenciatura con prácticas
 profesionales, 2012

Cuadro 3.37

Entidad universitaria

Licenciatura en Ingeniería en Computación	
Licenciatura en Ingeniería Industrial	
Licenciatura en Informática	
Licenciatura en Matemáticas	
Licenciatura en Ingeniería Mecánica Eléctrica	
Licenciatura en Químico Farmacobiología	
Licenciatura en Ingeniería Topografica	
CUCS	12
Licenciatura en Cultura Física Y Deportes	
Licenciatura en Enfermería Médico Cirujano y Partero	
Licenciatura en Nutrición	
Licenciatura en Cirujano Dentista	
Licenciatura en Psicología	
TSU en Prótesis Dental	
TSU en Radiología e Imagen	
TSU en Emergencias, Seguridad Laboral y Rescates	
TMP Enfermería	
TMP Enfermería (Semiescolarizada)	
Licenciatura en Enfermería (semiescolarizada)	
CUCSH	15
Antropología	
Geografía	
Letras Hispánicas	
Historia	
Nivelación de Trabajo Social	

EXTENSIÓN Y VINCULACIÓN

PE de licenciatura con prácticas
 profesionales, 2012

Cuadro 3.37

Entidad universitaria

Derecho	
Derecho (semiescolarizada)	
Comunicación Pública	
Sociología	
Estudios Políticos	
Estudios Internacionales	
Docencia del Inglés	
Didáctica del francés	
Trabajo Social	
Filosofía	
Cu Regionales	65
CUALTOS	4
Psicología	
Medicina Veterinaria y Zootecnia	
Derecho	
Nutrición	
CUCIÉNEGA	12
Psicología	
Derecho	
Negocios Internacionales	
Contaduría	
Recursos Humanos	
Ingeniería Química	
Periodismo	
Ingeniería Industrial	
Informática	
Químico Farmacobiólogo	
Mercadotecnia	
Computación	
CUCOSTA	13
Administración	
Arquitectura	
Biología	

EXTENSIÓN Y VINCULACIÓN

PE de licenciatura con prácticas
 profesionales, 2012

Cuadro 3.37

Entidad universitaria

Computación	
Contaduría	
Derecho	
Diseño Gráfico	
Enfermería	
Medicina	
Multimedia	
Psicología	
Telemática	
Turismo	
CUCOSTASUR	8
Administración	
Contaduría Pública	
Derecho o Abogado	
Biología Marina	
Mecatrónica	
Nutrición	
Técnico superior universitario en electrónica y mecánica automotriz	
Ingeniero en procesos y comercio internacional	
CULAGOS	5
Derecho	
Psicología	
Electrónica y Computación	
Mecatrónica	
Humanidades	
CUNORTE	12
Antropología	
Nutrición	
Psicología	
Derecho	
Enfermería	

EXTENSIÓN Y VINCULACIÓN

PE de licenciatura con prácticas
 profesionales, 2012

Cuadro 3.37

Entidad universitaria

Turismo	
Electrónica y Computación	
Derecho	
Antropología	
Electrónica y Computación	
Enfermería	
Turismo	
CUSUR	8
TSU en Emergencias, Seguridad Laboral y Rescates	
TSU en Turismo Alternativo	
Derecho	
Desarrollo Turístico Sustentable	
Letras Hispánicas	
Médico Veterinario y Zootecnista	
Psicología	
Seguridad Laboral, Protección Civil y Emergencias	
CUVALLES	3
Ingeniería en Mecatrónica	
Ingeniería en Electrónica y Computación	
Licenciatura en Derecho	

FUENTE: Elaborado por la COPLADI con base en la información de centros universitarios y de CVSS.

NOTA: n.d. = No disponible.

FECHA DE CORTE: Diciembre 2012.

EXTENSIÓN Y VINCULACIÓN

Alumnos en convenios de prácticas profesionales, 2012	Cuadro 3.38
Entidad universitaria	Alumnos
Red Universitaria	8,890
Centros universitarios	8,890
CU metropolitanos	5,659
CUAAD	64
CUCBA	560
CUCEA	488
CUCEI	369
CUCS	3,174
CUCSH	1,004
CUTONALÁ	-
CU regionales	3,231
CUALTOS	288
CUCIÉNEGA	550
CUCOSTA	1,057
CUCOSTASUR	353
CULAGOS	80
CUNORTE	170
CUSUR	655
CUVALLES	78
SUV	n.d
SEMS	n.d

FUENTE: Elaborado por la COPLADI con base en información de centros universitarios, Coordinación de Vinculación y Servicio Social, SEMS y SUV.

NOTA: n.d. = No disponible.

FECHA DE CORTE: Enero 2013.

EXTENSIÓN Y VINCULACIÓN

Prestadores de servicio social por entidad universitaria, 2001-2012												Cuadro 3.39
Entidad universitaria / Dependencia	Año											
	2001	2002	2003	2004	2005	2006	2007	2008	2009	2010	2011	2012
Red Universitaria	11,777	16,135	17,670	18,764	18,899	19,005	15,191	19,543	21,160	21,414	22,346	13,906
Centros universitarios	8,787	10,726	12,578	12,012	12,412	13,214	10,470	13,890	14,581	14,538	15,713	10,044
CU metropolitanos	7,909	8,593	9,539	8,637	9,114	9,478	7,126	9,822	10,004	10,181	10,430	10,044
CUAAD	843	862	1,162	934	1,055	1,128	327	1,081	944	1,154	1,162	898
CUCBA	411	451	474	n.d.	522	510	516	362	610	548	580	722
CUCEA	2,490	2,717	2,937	2,935	2,818	2,870	2,760	3,086	3,097	3,072	3,001	2,581
CUCEI	1,488	1,707	1,792	2,128	1,826	1,744	1,660	2,009	1,899	1,757	1,815	1,619
CUCS	1,176	1,276	1,482	1,514	1,385	1,597	1,863	1,797	1,731	1,952	2,126	2,556
CUCSH	1,501	1,580	1,692	1,126	1,508	1,629	n.d.	1,487	1,723	1,698	1,746	1,668
CUTONALÁ	-	-	-	-	-	-	-	-	-	-	-	-
CU regionales	878	2,133	3,039	3,375	3,298	3,736	3,344	4,068	4,577	4,357	5,283	4,887
CUALTOS	198	536	542	570	19	140	164	215	509	522	521	537
CUCIÉNEGA	159	623	993	844	931	970	1,064	1,020	1,075	940	1,168	1,126
CUCOSTA	318	448	470	683	777	829	474	878	895	832	888	652
CUCOSTASUR	149	378	480	610	470	522	522	627	562	475	634	657
CULAGOS	-	-	101	374	n.d.	288	289	440	287	324	376	366
CUNORTE	n.d.	n.d.	n.d.	n.d.	254	107	78	126	165	190	251	243
CUSUR	54	148	453	294	548	602	482	524	613	702	762	671
CUVALLES	n.d.	n.d.	n.d.	n.d.	299	278	271	238	471	372	683	635
SEMS	1,346	1,487	1,446	1,888	2,028	2,446	2,298	1,654	2,400	2,419	2,512	2,735
SUV	n.d.	n.d.	n.d.	n.d.	n.d.	n.d.	n.d.	n.d.	247	294	310	492
AG	1,644	3,922	3,646	4,864	4,459	3,345	2,423	3,999	3,932	4,163	3,811	3,998
USSEI ^a	1,644	3,922	3,646	4,864	4,459	3,345	2,423	3,999	3,932	4,163	3,811	3,998

FUENTES: 2001-2011, Dr. Marco Antonio Cortés Guardado, Rector General, *Estadística Institucional. Cuarto Informe de Actividades, 2011-2012*, Universidad de Guadalajara, 2012.
2012, Coordinación de Servicio Social, Coordinación de Vinculación y Servicio Social.

NOTAS: n.d. = No disponible.

^aUnidad de Servicio Social para Escuelas Incorporadas.

FECHA DE CORTE: Diciembre 2012.

EXTENSIÓN Y VINCULACIÓN

Prestadores de servicio social en diferentes sectores y en la Red Universitaria, 2001-2012												Cuadro 3.40
Sector / Red Universitaria	Año											
	2001	2002	2003	2004	2005	2006	2007	2008	2009	2010	2011	2012
Total	11,777	16,135	17,670	18,764	18,899	19,005	15,191	18,169	21,160	21,414	22,346	22,156
Público	4,312	6,571	6,630	6,936	6,142	5,636	5,868	6,658	6,964	6,695	8,346	7,103
Federal	1,848	2,139	1,268	1,241	1,133	2,054	1,783	1,756	2,165	1,862	1,323	2,011
Estatad	1,501	3,054	3,647	3,406	3,012	2,019	2,350	3,115	2,605	2,145	3,124	2,309
Municipal	963	1,378	1,715	2,289	1,997	1,563	1,735	1,787	2,194	2,688	3,899	2,783
Privado	29	4	15	28	135	121	175	112	57	28	21	17
Civil	2,939	8,859	553	502	362	413	494	646	747	789	856	1,165
Red Universitaria	4,497	701	10,472	11,298	12,260	12,835	8,654	10,753	13,392	13,902	13,123	13,871

FUENTES: 2001-2011, Dr. Marco Antonio Cortés Guardado, Rector General, *Estadística Institucional. Cuarto Informe de Actividades, 2011-2012*, Universidad de Guadalajara, 2012.
2012, Coordinación de Servicio Social, Coordinación de Vinculación y Servicio Social.

FECHA DE CORTE: Diciembre 2012.

EXTENSIÓN Y VINCULACIÓN

Horas de servicio social prestadas por entidad universitaria, 2001-2012

Cuadro 3.41

Entidad universitaria	Año											
	2001	2002	2003	2004	2005	2006	2007	2008	2009	2010	2011	2012
Red Universitaria	10,304,643	13,896,960	15,295,680	14,656,854	15,111,522	14,143,047	11,427,940	12,360,149	12,428,214	12,831,279	13,388,734	7,920,300
Centros universitarios	8,178,963	9,653,400	1,120,200	9,359,154	10,138,681	10,142,037	8,820,000	9,110,319	8,992,320	9,231,765	10,013,317	6,352,140
CU metropolitanos	7,388,763	7,733,700	8,585,100	7,773,300	8,168,914	7,810,709	6,768,000	6,896,450	6,450,240	6,760,800	7,086,210	6,352,140
CUAAD	758,700	775,800	1,045,800	840,600	910,353	1,015,200	649,800	653,814	439,680	553,920	557,760	431,040
CUCBA	363,663	405,900	426,600	n.d.	469,380	423,829	464,400	438,520	292,800	263,040	278,400	346,560
CUCEA	2,241,000	2,445,300	2,643,300	2,641,500	2,536,200	2,583,000	2,484,000	2,318,954	1,486,560	1,474,560	1,440,480	1,238,880
CUCEI	1,339,200	1,536,300	1,612,800	1,915,200	1,643,400	885,280	1,494,000	568,363	911,520	843,360	871,200	777,120
CUCS	1,335,300	1,148,400	1,333,800	1,362,600	1,246,500	1,437,300	1,675,800	1,567,823	2,492,640	2,810,880	3,100,290	2,757,900
CUCSH	1,350,900	1,422,000	1,522,800	1,013,400	1,363,081	1,466,100	n.d.	1,348,976	827,040	815,040	838,080	800,640
CUTONALÁ	-	-	-	-	-	-	-	-	-	-	-	-
CU regionales	790,200	1,919,700	2,735,100	1,585,854	1,969,767	2,331,328	2,052,000	2,213,869	2,542,080	2,470,965	2,927,107	2,850,521
CUALTOS	178,200	482,400	487,800	208,640	17,100	126,000	147,600	245,643	374,880	384,454	312,180	376,560
CUCIÉNEGA	143,100	560,700	893,700	432,160	438,480	381,760	n.d.	436,781	516,000	451,200	610,960	540,400
CUCOSTA	286,200	403,200	423	274,080	355,520	375,472	426,600	421,440	429,600	399,360	426,240	312,960
CUCOSTASUR	134,100	340,200	432	244,774	173,930	441,660	469,800	300,960	269,760	228,000	354,000	356,280
CULAGOS	-	-	90,900	161,600	n.d.	259,200	260,100	137,161	137,760	155,520	180,480	175,680
CUNORTE	n.d.	n.d.	n.d.	n.d.	208,817	87,060	70,200	60,480	79,200	91,200	120,480	160,560
CUSUR	48,600	133,200	407,700	264,600	506,820	589,603	433,800	435,786	508,800	582,671	592,472	623,281
CUVALLES	n.d.	n.d.	n.d.	n.d.	269,100	70,573	243,900	175,618	226,080	178,560	330,295	304,800
SEMS	646,080	713,760	694,080	920,100	1,005,780	990,510	1,103,040	1,098,650	1,058,940	1,067,323	1,043,660	1,027,200
SUV	n.d.	n.d.	n.d.	n.d.	n.d.	n.d.	n.d.	n.d.	118,560	141,120	148,800	236,160
AG	1,479,600	3,529,800	3,281,400	4,377,600	3,967,061	3,010,500	1,504,900	2,151,180	2,258,394	2,391,071	2,182,957	2,321,623
USSEI ^a	1,479,600	3,529,800	3,281,400	4,377,600	3,967,061	3,010,500	1,504,900	2,151,180	2,258,394	2,329,969	2,182,957	2,321,623

FUENTES: 2001-2011, Dr. Marco Antonio Cortés Guardado, Rector General, *Estadística Institucional. Cuarto Informe de Actividades, 2011-2012*, Universidad de Guadalajara, 2012.
2012, Coordinación de Servicio Social, Coordinación de Vinculación y Servicio Social.

NOTAS: n.d. = No disponible.

^a Unidad de Servicio Social para Escuelas Incorporadas.

FECHA DE CORTE: Diciembre 2012.

EXTENSIÓN Y VINCULACIÓN

Horas de servicio social prestadas en diferentes sectores y en la Red Universitaria, 2001-2012

Cuadro 3.42

Sector / Red Universitaria	Año											
	2001	2002	2003	2004	2005	2006	2007	2008	2009	2010	2011	2012
Total	10,303,743	13,896,960	15,295,680	14,656,854	15,111,522	14,143,047	11,427,940	12,360,149	12,428,214	12,831,279	13,388,734	12,787,644
Público	3,991,187	5,534,640	5,641,500	5,249,557	4,891,294	4,401,779	3,916,873	4,448,256	4,440,494	4,367,277	5,730,866	4,306,238
Federal	1,833,056	1,915,440	1,100,880	923,379	888,693	1,741,399	1,474,163	1,365,942	1,654,444	1,453,695	1,353,023	1,647,139
Estatal	1,313,187	2,423,100	3,096,240	2,719,880	2,473,504	1,505,879	1,455,663	1,914,043	1,448,992	1,349,770	1,988,675	1,303,523
Municipal	844,944	1,196,100	1,444,380	1,606,298	1,529,097	1,154,501	987,047	1,168,271	1,337,058	1,563,812	2,389,168	1,355,577
Privado	18,183	3,600	13,500	20,580	101,340	76,030	32,282	33,849	50,400	16,853	12,471	30,300
Civil	2,439,934	7,728,240	497,700	415,172	289,339	314,909	191,800	1,501,587	449,632	474,312	508,328	901,120
Red Universitaria	3,854,439	630,480	9,142,980	8,971,545	9,829,549	9,350,329	7,286,985	6,376,457	7,487,688	7,972,837	7,137,069	7,549,986

FUENTES: 2001-2011, Dr. Marco Antonio Cortés Guardado, Rector General, *Estadística Institucional. Cuarto Informe de Actividades, 2011-2012*, Universidad de Guadalajara, 2012.
2012, Coordinación de Servicio Social, Coordinación de Vinculación y Servicio Social.

FECHA DE CORTE: Diciembre 2012.

EXTENSIÓN Y VINCULACIÓN

Horas de servicio social prestadas, por área de conocimiento, 2001-2012

Cuadro 3.43

Área de conocimiento	Año											
	2001	2002	2003	2004	2005	2006	2007	2008	2009	2010	2011	2012
Total	10,310,880	13,896,960	15,295,680	14,656,854	15,111,522	14,143,047	11,427,940	12,360,149	12,428,214	12,831,279	13,388,734	12,787,644
Ciencias agropecuarias	n.d.	474,120	451,215	65,620	114,300	346,145	464,400	428,754	320,258	344,391	276,217	582,756
Ciencias de la salud	2,450,793	1,653,888	2,239,974	2,181,342	2,511,774	2,492,615	1,676,700	1,507,819	4,191,489	4,375,608	4,705,466	4,597,167
Ciencias naturales y exactas	1,996,415	307,260	546,480	147,360	1,776,284	391,251	296,012	348,710	714,915	784,284	1,822,376	264,339
Ciencias sociales y administrativas	n.d.	6,792,795	4,660,740	5,658,825	5,504,515	6,381,350	5,012,702	4,583,208	5,106,377	5,165,153	3,928,191	3,739,787
Educación y humanidades	2,293,200	1,349,118	3,651,732	2,553,622	3,197,471	2,557,125	2,484,101	3,150,420	1,450,853	1,440,781	1,198,067	2,233,103
Ingeniería y técnica	3,570,472	3,319,779	3,745,539	4,050,085	2,007,178	1,974,561	1,494,025	2,341,238	644,322	721,062	1,458,417	1,370,493

FUENTES: 2001-2011, Dr. Marco Antonio Cortés Guardado, Rector General, *Estadística Institucional. Cuarto Informe de Actividades, 2011-2012*, Universidad de Guadalajara, 2012.
2012, Coordinación de Servicio Social, Coordinación de Vinculación y Servicio Social.

NOTA: n.d. = No disponible.

FECHA DE CORTE: Diciembre 2012.

EXTENSIÓN Y VINCULACIÓN

Convenios de servicio social con diferentes sectores y organizaciones, 2001-2012

Cuadro 3.44

Sector u organización	Año											
	2001	2002	2003	2004	2005	2006	2007	2008	2009	2010	2011	2012
Total	115	195	99	247	304 ^a	299	207	132	299	341	416	366 *
Federal	16	28	20	27	56	28	21	3	12	27	33	35
Estatad	26	53	30	64	32	23	18	11	42	46	51	64
Municipal	30	46	10	44	96	154	56	34	68	72	92	37
Organismos municipales	6	8	0	21	0	n.d.	n.d.	1	8	7	9	11
DIF	6	10	0	10	17	n.d.	5	4	16	24	29	6
Organismos privados	3	4	1	n.d.	6	n.d.	3	5	26	35	39	39
Asociaciones civiles	28	46	11	49	97	94	104	74	124	130	163	174
Dependencias universitarias	0	0	27	32	0	n.d.	n.d.	n.d.	3	0	0	0

FUENTES: 2001-2011, Dr. Marco Antonio Cortés Guardado, Rector General, *Estadística Institucional. Cuarto Informe de Actividades, 2011-2012*, Universidad de Guadalajara, 2012.
2012, Coordinación de Servicio Social, Coordinación de Vinculación y Servicio Social.

NOTAS: n.d. = No disponible

^a 205 convenios se encuentran vigentes y 99 en trámite, de estos últimos, 80 se están renovando y 19 son de nuevo trámite.

* Con el cambio de gobierno se vencieron los convenios con ayuntamientos y DIF.

FECHA DE CORTE: Diciembre 2012.

EXTENSIÓN Y VINCULACIÓN

Beneficiarios de las actividades realizadas por las Brigadas de Apoyo Comunitario en diferentes áreas, 2003-2012

Cuadro 3.45

Área	Año						
	2003	2004	2008	2009	2010	2011	2012
Total	142,725	152,634	186,914	188,941	189,651	301,864	311,145
Salud	22,137	16,840	21,874	27,684	24,116	47,410	48,839
Legal	458	4,992	3,148	2,859	2,700	4,500	5,083
Técnica	4,164	2,880	3,784	2,703	3,484	6,011	6,446
Contable	840	1,152	1,249	344	393	655	904
Educación	81,958	37,490	59,420	79,968	60,263	90,438	92,076
Deporte y recreación	33,168	89,280	97,439	60,058	75,427	105,711	107,582
Acopios	n.d.	n.d.	n.d.	9,700	11,814	24,171	25,777
Desarrollo Sustentable	n.d.	n.d.	n.d.	5,625	11,454	22,968	24,438

FUENTE: 2003-2011, Dr. Marco Antonio Cortés Guardado, Rector General, *Estadística Institucional. Cuarto Informe de Actividades, 2011-2012*, Universidad de Guadalajara, 2012.
 2012, Coordinación de Servicio Social, Coordinación de Vinculación y Servicio Social.

NOTA: Para los años intermedios 2005, 2006 y 2007 no se cuenta con información.
 n.d.: No disponible.

FECHA DE CORTE: Diciembre 2012.

EXTENSIÓN Y VINCULACIÓN

Alumnos que prestan su servicio social en apoyo a comunidades marginadas, 2009-2012

Cuadro 3.46

Entidad universitaria	Año			
	2009	2010	2011	2012
Red Universitaria	286	612	558	1,510
Centros universitarios	286	612	558	1,510
CU metropolitanos	240	512	415	1,398
CUAAD	0	0	0	0
CUCBA	0	0	225	1260
CUCEA	108	86	116	92
CUCEI	0	0	9	6
CUCS	23	426	35	40
CUCSH	109	0	30	0
CUTONALÁ	-	-	-	-
CU regionales	46	100	143	112
CUALTOS	11	20	32	9
CUCIÉNEGA	0	0	0	18
CUCOSTA	0	29	47	26
CUCOSTASUR	0	0	0	0
CULAGOS	0	0	0	0
CUNORTE	0	0	20	0
CUSUR	35	51	44	59
CUVALLES	0	0	0	0
SEMS	0	0	0	0

FUENTE: Elaborado por la COPLADI con base en información de: 2009-2011, Dr. Marco Antonio Cortés, Rector General, *Cuarto Informe de Actividades, 2011-2012*, Universidad de Guadalajara, 2012. 2012, Coordinación de Servicio Social, Coordinación de Vinculación y Servicio Social.

FECHA DE CORTE: Diciembre 2012.

EXTENSIÓN Y VINCULACIÓN

Alumnos que prestan su servicio social en programas asistenciales, 2009-2012

Cuadro 3.47

Entidad universitaria	Año			
	2009	2010	2011	2012
Red Universitaria	4,769	3,653	4,890	4,889
Centros universitarios	4,769	3,653	4,887	4,889
CU metropolitanos	4,664	3,402	4,365	4,738
CUAAD	0	0	0	10
CUCBA	0	0	225	1,260
CUCEA	3,097	2,049	2,770	2,092
CUCEI	0	0	0	0
CUCS	1,416	1,215	1,340	1,061
CUCSH	151	138	30	315
CUTONALÁ	-	-	-	-
CU regionales	105	251	522	151
CUALTOS	17	0	0	0
CUCIÉNEGA	0	0	0	0
CUCOSTA	27	65	35	58
CUCOSTASUR	0	0	0	18
CULAGOS	29	51	35	16
CUNORTE	0	0	0	-
CUSUR	32	135	452	59
CUVALLES	0	0	0	-
SUV	0	0	3	-
SEMS	0	0	0	-

FUENTE: Elaborado por la COPLADI con base en información de: 2009-2011, Dr. Marco Antonio Cortés, Rector General, *Cuarto Informe de Actividades, 2011-2012*, Universidad de Guadalajara, 2012.
2012, Coordinación de Servicio Social, Coordinación de Vinculación y Servicio Social.

FECHA DE CORTE: Diciembre 2012.

EXTENSIÓN Y VINCULACIÓN

Programa de Estancias Empresariales o becas de pasantía en el mercado laboral, 2009-2012

Cuadro 3.48

Entidad universitaria	Año			
	2009	2010	2011	2012
Red Universitaria^o	1	0	30	0
Centros universitarios	1	0	30	0
CU metropolitanos	1	0	30	0
CUAAD	0	0	0	0
CUCBA	0	0	30	0
CUCEA	0	0	0	0
CUCS	1	0	0	0
CU regionales	0	0	0	0
CUCIÉNEGA	0	0	0	0
CUCOSTA	0	0	0	0
CULAGOS	0	0	0	0
CUNORTE	0	0	0	0
SUV	0	0	0	0
USSEI ^a	0	0	0	0

FUENTE: Elaborado por la COPLADI con base en información de: 2009-2011, Dr. Marco Antonio Cortés, Rector General, *Cuarto Informe de Actividades 2011-2012*, Universidad de Guadalajara, 2012.
2010, Coordinación de Servicio Social, Coordinación de Vinculación y Servicio Social.

NOTA: ^o Modificación en la información general del cuadro, solicitada por la Coordinación de Vinculación y Servicio Social: se agrega CUCEA.

a = Unidad de Servicio Social para Escuelas Incorporadas.

FECHA DE CORTE: Diciembre 2012.

EXTENSIÓN Y VINCULACIÓN

Servicios que se brindan a la sociedad, 2009-2012

Cuadro 3.49

Entidad universitaria	Año			
	2009	2010	2011	2012
Red Universitaria*	77	17,478	67,572	171,934
Centros universitarios	77	17,153	55,987	171,934
CU metropolitanos	64	945	10,121	95,577
CUAAD	0	0	600	5
CUCBA	0	0	0	95,500 ^a
CUCEA	0	0	0	72
CUCS	63	620	0	0
CUCSH	1	325	9,521	0
CU regionales	13	16,208	45,866	76,357
CUALTOS	12	8,499	0	0
CUCOSTA	0	250	4	37
CUCOSTASUR	0	0	9	10,800
CULAGOS	0	956	0	0
CUSUR	1	6,503	45,853	65,520
SUV	0	0	2,064	0

FUENTE: Elaborado por la COPLADI con base en información de: 2009-2011, Dr. Marco Antonio Cortés, Rector General, *Mensaje, Cuarto Informe de Actividades 2011-2012*, Universidad de Guadalajara, 2012. 2010, Coordinación de Servicio Social, Coordinación de Vinculación y Servicio Social.

NOTA: * Modificación en la información general del cuadro, solicitada por la Coordinación de Vinculación y Servicio social: se agrega CUCEA.
 a = Campaña anual antirrábica de vacunación a perros y gatos.

FECHA DE CORTE: Diciembre 2012.

Beneficiarios de las actividades realizadas por las Brigadas de Apoyo Comunitario, por tipo de servicio, 2005-2012

Cuadro 3.50

Servicio	Año																								
	2005			2006			2007			2008			2009			2010			2011			2012			
	Hombres	Mujeres	Niños	Hombres	Mujeres	Niños	Hombres	Mujeres	Niños	Hombres	Mujeres	Niños	Hombres	Mujeres	Niños	Hombres	Mujeres	Niños	Hombres	Mujeres	Niños	Hombres	Mujeres	Niños	
Total	6,722	11,375	154,675	24,888	39,094	183,346	9,227	11,835	59,951	19,250	31,292	136,372	23,179	40,168	125,594	34,956	54,147	96,057	62,860	105,723	133,281	64,841	109,741	136,563	
Salud	1,517	3,498	3,181	4,946	16,782	13,242	1,885	4,331	5,935	2,697	8,069	11,108	5,254	11,774	10,656	6,060	12,091	1,894	13,711	28,483	5,216	14,135	29,018	5,686	
Psicología	1,221	2,750	2,709	3,338	11,246	8,960	1,386	3,366	3,024	1,864	5,483	6,470	1,050	5,031	6,300	2,791	5,814	1,275	4,226	9,690	2,550	4,562	10,284	2,648	
Prevención	-	-	-	-	-	-	-	-	-	-	-	-	-	-	532	721	98	302	43	514	2,345	359	611	2,498	451
Médicas	-	-	-	-	-	-	-	-	-	-	-	-	-	-	46	158	447	186	112	786	614	346	943	754	388
Primeros auxilios	-	-	-	n.d.	690	344	0	0	1,698	0	254	854	4	46	158	447	186	112	786	614	346	943	754	388	
Nutrición	-	-	-	44	1,198	1,694	88	350	902	48	589	1,235	55	659	1,383	435	934	87	1,304	2,815	307	1,196	2,984	405	
Homeopatía	296	748	472	1,564	3,648	2,244	411	615	311	785	1,743	2,549	863	1,865	2,352	1,462	2,506	209	3,302	6,515	1,144	3,294	6,651	1,252	
Asesorías jurídicas	437	701	0	2,118	2,084	n.d.	816	767	0	1,709	1,439	0	1,305	1,554	0	1,720	980	0	3,616	884	0	4,069	1,014	0	
Fiscal contable	143	207	0	984	776	n.d.	610	391	0	700	549	0	210	134	0	223	170	0	421	234	0	553	351	0	
Técnica	556	498	82	1,882	1,102	506	606	356	940	1,542	1,021	1,221	883	879	941	2,305	712	467	3,448	1,318	1,245	3,716	1,415	1,315	
Ingeniería civil	417	366	0	650	448	n.d.	145	41	0	628	287	0	337	298	0	218	182	0	395	273	0	418	294	0	
Ingeniería mecánica	103	50	0	998	148	n.d.	249	58	0	771	96	0	389	100	0	137	155	192	347	220	258	395	256	314	
Computación	36	82	82	234	506	506	212	257	940	143	638	1,221	157	481	941	1,950	375	275	2,706	825	987	2,903	865	1,001	
Educación	1,236	2,744	15,050	4,946	5,908	47,614	1,977	2,479	13,823	7,429	13,311	38,680	7,108	15,022	37,928	17,302	25,027	17,934	27,456	38,897	24,085	27,086	39,976	25,014	
Alfabetización	731	1,758	3,897	3,060	3,798	17,810	857	1,241	4,143	1,487	3,844	13,929	1,635	4,008	13,321	4,303	5,455	2,537	5,292	9,819	3,355	5,194	10,965	3,412	
Regularización	429	784	2,814	1,886	2,094	17,830	1,113	1,228	4,431	1,093	1,458	13,924	2,191	3,603	13,316	9,861	11,401	7,540	17,548	19,615	8,893	17,614	20,004	8,987	
Inglés	76	202	8,339	0	16	11,974	7	10	5,249	25	81	9,540	28	90	10,494	1,709	5,313	2,711	3,102	6,844	3,458	3,024	6,914	3,541	
Cursos y talleres diversos	-	-	-	-	-	-	-	-	-	4,824	8,128	1,287	3,254	7,321	797	1,429	2,858	5,146	1,514	2,619	8,379	1,254	2,093	9,074	
Deportes y Recreación	2,833	3,727	136,362	10,012	12,442	121,984	3,333	3,511	39,253	5,173	6,903	85,363	4,814	6,054	69,100	2,661	5,124	67,642	3,598	13,371	88,742	3,879	14,561	89,142	
Fútbol	1,687	955	9,175	5,704	3,720	33,836	1,672	389	8,671	2,735	1,749	32,987	2,406	1,539	21,538	1,475	632	12,429	1,840	754	15,462	1,986	869	16,164	
Basquetbol	208	199	994	624	568	5,998	201	197	1,690	387	490	1,845	325	400	549	449	149	2,389	784	315	3,753	791	365	3,845	
Voleibol	196	319	1,106	874	1,970	4,772	268	349	1,415	428	910	1,387	376	300	423	65	85	1,343	114	107	2,368	125	187	2,415	
Aerobics	25	247	204	50	424	1,124	231	269	859	106	321	756	53	160	132	14	201	801	44	608	866	48	699	884	
Manualidades	393	1,240	7,533	2,250	4,354	34,146	737	1,692	11,347	1,249	2,437	17,255	1,436	2,802	19,431	292	2,546	25,536	351	8,564	35,936	396	6,878	36,012	
Dibujo	62	43	111,837	18	200	17,484	0	0	6,383	25	79	10,549	27	88	8,709	151	303	5,546	164	476	6,924	189	532	7,021	
Bale	121	504	903	280	746	3,130	156	349	1,048	106	587	2,945	110	657	3,357	11	832	4,157	26	1,634	4,799	44	1,685	4,864	
Guitarra	69	53	226	56	16	306	0	37	30	46	43	294	48	45	308	32	35	954	49	64	1,548	65	71	1,587	
Pintura	72	167	4,384	20	10	21,432	0	0	7,666	31	58	16,943	33	63	14,653	172	341	14,487	226	849	17,086	235	1,475	16,350	
Cocina	-	-	-	n.d.	434	n.d.	0	229	72	0	229	315	0	0	0	0	0	0	0	0	0	0	0	0	0
Ajedrez	-	-	-	136	n.d.	156	68	0	72	60	0	87	0	0	0	0	0	0	0	0	0	0	0	0	
Acopios	-	-	-	-	-	-	-	-	-	-	-	-	-	2,355	3,219	4,126	3,044	6,407	2,363	6,392	14,901	2,878	6,945	15,411	3,421
Desarrollo Sustentable	-	-	-	-	-	-	-	-	-	-	-	-	-	1,250	1,532	2,843	2,091	3,636	5,757	4,218	7,635	11,115	4,458	7,995	11,985

FUENTES: 2005-2011, Dr. Marco Antonio Cortés Guardado, Rector General, Estadística Institucional. Cuadro Informe de Actividades, 2011-2012, Universidad de Guadalupe, 2012.
2012, Coordinación de Servicio Social, Coordinación de Vinculación y Servicio Social.

NOTAS: n.d. = No disponible

FECHA DE CORTE: Diciembre 2012.

EXTENSIÓN Y VINCULACIÓN

Distribución por área de las asesorías y actividades realizadas en apoyo a las comunidades indígenas, 2001-2012

Cuadro 3.51

Área	Año											
	2001	2002	2003	2004	2005	2006	2007	2008	2009	2010	2011	2012
Total	138	158	168	149	169	320	382	426	508	515	451	463
Salud	30	42	40	50	30	44	49	55	64	68	52	56
Legal	56	42	45	37	37	54	75	86	104	112	107	87
Técnica	20	39	36	17	87	119	138	153	172	170	154	163
Contable	n.d.	n.d.	n.d.	n.d.	3	20	31	33	38	31	26	47
Educación	30	32	44	42	12	83	89	99	113	115	103	107
Deporte y recreación	2	3	3	3	0	0	0	0	17	19	9	3

FUENTES: 2001-2011, Dr. Marco Antonio Cortés Guardado, Rector General. *Estadística Institucional. Cuarto Informe de Actividades, 2011-2012*, Universidad de Guadalajara, 2012.
2012, Unidad de Apoyo a las Comunidades Indígenas, Coordinación de Vinculación y Servicio Social

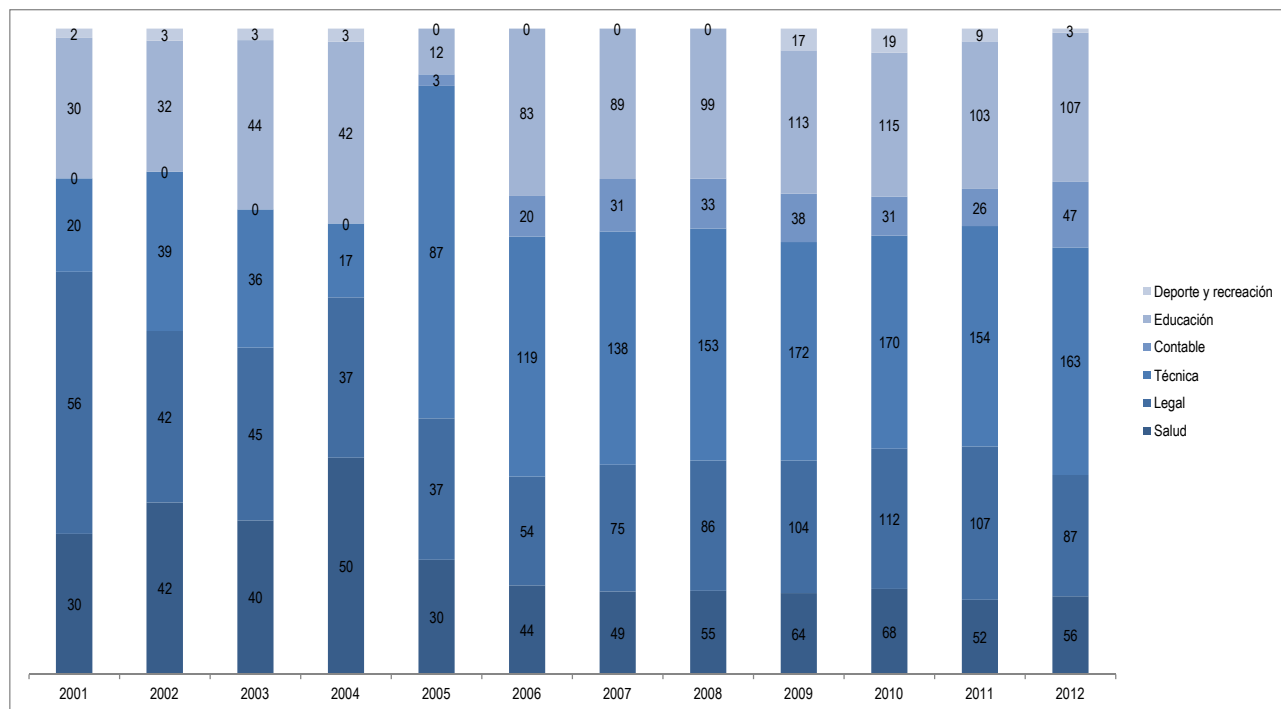
NOTA: n.d. = No disponible.

FECHA DE CORTE: Diciembre de 2012.

EXTENSIÓN Y VINCULACIÓN

Asesorías y actividades realizadas en apoyo a las comunidades indígenas, 2001-2012

Gráfica 3.51a



FUENTE: Elaborada por la COPLADI con base en la información del cuadro 3.51

EXTENSIÓN Y VINCULACIÓN

Tutorías especiales para estudiantes indígenas, 2012

Cuadro 3.52

Entidad universitaria	Alumnos
Red Universitaria	208
Centros universitarios	201
CU metropolitanos	41
CUAAD	5
CUCBA	7
CUCEA	12
CUCEI	7
CUCS	7
CUCSH	3
CUTONALÁ	-
CU regionales	160
CUALTOS	0
CUCIÉNEGA	26
CUCOSTA	0
CUCOSTASUR	31
CULAGOS	0
CUNORTE	100
CUSUR	3
CUVALLES	0
SUV	7
SEMS	0

FUENTE: Elaborado por COPLADI con base en información de la UACI.

NOTA: n.d. = No disponible.

CUTONALÁ todavía no realiza actividades para comunidades indígenas.

FECHA DE CORTE: Enero 2013.

EXTENSIÓN Y VINCULACIÓN

Proyecto CASA, 2009-2012

Cuadro 3.53

	Año			
	2009	2010	2011	2012
CASAs institucionales	27	36	36	44
CASAs de colaboración y apoyo	6	11	11	n.d
Centros comunitarios	5	6	6	n.d
Usuarios	n.d.	20,090	36,078	75,192

FUENTE: Elaborado por la COPLADI con base en información del SUV.

NOTA: En 2009 no se tenía un registro de usuarios.
 n.d. = No disponible

FECHA DE CORTE: Diciembre de 2013.

EXTENSIÓN Y VINCULACIÓN

Programas en apoyo al desarrollo sustentable de las regiones, 2012

Cuadro 3.54

Nombre del programa	Fecha	Lugar
CU metropolitanos		
CUAAD		
Concurso "Reto Nacional de Diseño, Arquitectura e Ingeniería Sustentable 2012"	25 de octubre	Cámara Mexicana de la Industria de la Construcción
Concurso Nacional Electrolux de Vivienda Sustentable de Integración Familiar	17 de julio	Chile
Seminario de desarrollos habitacionales sustentables, actividad de la Red CUMEX de Vivienda	31 de octubre	Torreon Coahuila
Exposición de arquitectura: Desarrollo habitacional sustentable Programa RESICUAAD	12 de diciembre Todo el año	Exconvento del Carmen CUAAD
CUCBA		
Re-vive tu entorno	Enero a diciembre	Tlaquepaque, Mirandillas y Ayotlán Jalisco
Proyecto Zoosanitario y de Produccion en San Miguel del Zapote, Techaluta, Jalisco	Enero a diciembre	San Miguel del Zapote, Techaluta
Proyecto producción de hortalizas en San Miguel del Zapote, Techaluta, Jalisco	Enero a diciembre	San Miguel del Zapote, Techaluta
Comunidad Wixárika	12 al 15 de mayo	Hakaretsie, Mezquitic
Comunidad Wixárika	15 al 19 de noviembre	Haimatsie, Huejuquilla el Alto
Diagnóstico Comunitario en Tala	Febrero a junio	Tala
Talleres de Educación Ambiental en Otates, Compostela, Nayarit	7 de febrero al 4 de marzo	Otates, Compostela
Diagnóstico Comunitario en Ejido Emiliano Zapata, Municipio de Arenal	Agosto a diciembre	Emiliano Zapata, Municipio de Arenal
Programa de protección de tortugas marinas Selva Negra /UdeG	15 al 31 de enero 25 de junio al 19 de agosto	Campamento El Venado, Río Grande, Oaxaca s/e
Programa de protección de tortugas marinas	8 de junio al 19 de agosto	Campamento Chila, Compostela, Nayarit
CUCSH		
"Cada año somos más los que cuidamos el medio ambiente"	12 de enero al 27 de noviembre	CUCSH
CUCSH a tu salud	13 al 15 de noviembre	CUCSH
Feria Ambiental	17 al 25 de octubre	CUCSH
CUCSH a tu salud	22 al 27 de octubre	CUCSH
Sexta campaña de acopio "Suéter Son UdeG 2012"	Diciembre	Unidad de Protección Civil y Apoyo al Control Patrimonial del CUCSH y área médica del Edificio Cultural y Administrativo de la UdeG
CUCEI		
n.d	n.d	n.d
CUCS		
n.a	n.a	n.a
CU Regionales		
CUCOSTASUR		
Conservación de humedales	Todo el año	Costa de Jalisco

EXTENSIÓN Y VINCULACIÓN

Programas en apoyo al desarrollo sustentable de las regiones, 2012

Cuadro 3.54

Nombre del programa	Fecha	Lugar
Conservación de la tortuga marina	Todo el año	Tomatlán y Cihuatlán
Día Mundial del Medio Ambiente	Todo el año	Paraninfo Enrique Díaz de León
Primer reciclón intermunicipal	Todo el año	Centro Cultural José Atanasio Monroy
CUNORTE		
Programa Cultura 2S "Sustentable + Saludable"	Mayo	Colotlán
Talleres de Educación Ambiental	Junio	Colotlán
Programa Cultura del Agua	Septiembre	Villa Guerrero
Taller de Carta de la Tierra	Noviembre	Colotlán
CUSUR		
Programa Comunitario de la Brigada Multidisciplinaria "Intervención educativa grupo estudiantil CUSur, contra las adicciones en San Sebastián del Sur"	Febrero de 2012 a enero de 2013	Colegio de Bachilleres No. 3, San Sebastián del Sur
CUVALLES		
APIRED: Apoyo a una Asociación Ganadera Local	Enero a diciembre	Cocula y San Martín
Mi primera empresa	Noviembre de 2012 a abril de 2013	Escuela Primaria Nuevo México de Pacana
Nah Yaxx: significado del nombre casas verdes	Enero a diciembre	Providencia y Aqualulco
Programa de consultoría y asesoría legal a la población	s/e	Juzgados de la Región Valles
Educación en valores de equidad de género	Enero a diciembre	Toda la región de los Valles
Extensionismo rural	Enero a diciembre	Comunidad de San Gerónimo, San Martín Hidalgo, Mascota y ejido La Venta del Astillero.
Consultorías universitarias	Enero a diciembre	Diferentes empresas de la Región y CUVALLES
Cocinando con el sol	Enero a diciembre	Tala, Ameca y Tizapan el Alto.
Tesoros de la basuta	Enero a diciembre	Escuelas primarias y preparatorias de Ameca, Buenavista, La Vega y Tequila
CUCIENEGA		
"La Troca": evento para concientizar a la población sobre el reciclaje y separación de basura	Octubre a diciembre	Ocotlán
CUALTOS		
Primer Maratón Universitario de Residuos Electrónicos	23 y 24 de marzo	CUALTOS
Exposición de Huerto hortícola orgánico en campo experimental Altos de Jalisco (INIFAP)	21 y 28 de marzo	CUALTOS
Programa de reforestación municipal	3 de junio	CUALTOS
XV Semana del Medio Ambiente	5 de junio	CUALTOS
Curso de verano para niños: Huerto ecológico	25 de julio	CUALTOS
Política de consumo responsable. Primera etapa, criterios ambientales en el suministro de bienes materiales y servicios	octubre	CUALTOS
Segunda etapa de programa de separación de residuos, febrero 2013	Febrero de 2013	CUALTOS
Disposición adecuada de aceite usado de cocina	Enero de 2012 a febrero de 2013	CUALTOS

EXTENSIÓN Y VINCULACIÓN

Programas en apoyo al desarrollo sustentable de las regiones, 2012

Cuadro 3.54

Nombre del programa	Fecha	Lugar
Vermicompostaje, producción de humus y lixiviados	Enero de 2012 a febrero de 2014	CUALTOS
Abonos orgánicos	Enero de 2012 a febrero de 2015	CUALTOS
Manejo integral del invernadero, germoplasma y producción vegetal	Enero de 2012 a febrero de 2016	CUALTOS
Uso eficiente y racional del agua. Primera etapa del programa de desarrollo sustentable	Enero de 2012 a febrero de 2017	CUALTOS
Curso de capacitación sobre manejo de RPBI	Octubre de 2012 a enero 2013	CUALTOS
CUCOSTA		
Encuentro de Raíces de Nuestra Mexicanidad	Mayo	CUCOSTA
Festival: Arte y Tradición Indígena	Mayo y junio	CUCOSTA
CUNORTE		
Programa: Cultura 2S "Sustentable+Saludable"	Mayo	Colotlán
Talleres de Educación Ambiental	Junio	Colotlán
Programa Cultura del Agua	Septiembre	Villa Guerrero
Taller de Carta de la Tierra	Noviembre	Colotlán
CUSUR		
Programa Comunitario de la Brigada Multidisciplinaria "Intervención educativa grupo estudiantil CUSur contra las Adicciones en San Sebastián del Sur"	Febrero de 2012 al 31 de enero de 2013	Colegio de Bachilleres No. 3, San Sebastián del Sur
CULAGOS		
"Día Verde"	6 de septiembre	CULAGOS

FUENTE: Elaborado por la COPLADI con base en información de los centros universitarios, SEMS, SUV y la Coordinación de Vinculación y Servicio Social.

NOTAS: s/e = sin especificar.

n.d. = no disponible.

n.a. = no aplica.

FECHA DE CORTE: Diciembre 2012.

EXTENSIÓN Y VINCULACIÓN

Indicadores de los procesos que se realizan en el ACUDE, 2001-2012

Cuadro 3.55

Proceso	Año											
	2001	2002	2003	2004	2005	2006	2007	2008	2009	2010	2011	2012
Casos exitosos de vinculación	8	14	14	2	10	27	35	18	n.d.	30	n.d.	119
Recursos económicos para el fortalecimiento de los proyectos de vinculación en la Red Universitaria (miles de pesos)	500	500	500	800	1,000	1,000	1,000	1,000	n.d.	900	n.d.	300
Mesas de diálogo universitario sobre problemas de interés social	1	3	4	17	11	13	0	n.d.	n.d.	11	n.d.	53
Participación en redes y consejos de alta pertinencia social	3	4	4	7	7	8	6	6	12	8	n.d.	5
Opiniones y declaratorias universitarias acerca del desarrollo sustentable difundidas internacionalmente	0	1	2	2	2	2	0	n.d.	n.d.	0	n.d.	2
Productos-tema universitarios presentados en el museo Tierra de Xalli	0	1	1	0	3	14	0	n.d.	n.d.	0	n.d.	6
Publicaciones sobre temas de relevancia para fomentar la participación social corresponsable	2	4	4	9	5	7	3	3	6	5	1	13
Acciones institucionales a favor del desarrollo sustentable	0	0	0	10	13	15	1	10	6	7	1	24
Municipios con un diagnóstico integrado y una propuesta de ordenamiento	1	2	4	5	7	8	0	0	0	0	n.d.	n.d.
Diagnósticos institucionales en materia de vinculación	1	0	1	8	19	14	2	1	0	2	1	5
Centros universitarios con núcleos de apoyo municipal	1	1	1	1	2	2	2	2	2	0	n.d.	1
Campañas de Difusión de Propiedad Intelectual	0	0	0	0	0	0	0	2	1	1	n.d.	2
Conferencias impartidas de Propiedad Intelectual	0	0	0	0	3	9	13	18	5	11	n.d.	2
Participación en foros para difundir la Propiedad Intelectual	0	0	1	0	0	3	2	3	0	3	1	2
Cursos de Propiedad Intelectual	0	0	0	1	2	1	0	1	3	4	n.d.	1
Proyectos y difusión encaminados al cuidado del medio ambiente, la salud, los valores democráticos, etcétera	0	0	0	0	0	0	0	0	13	6	1	28

FUENTES: 2001-2011, Dr. Marco Antonio Cortés Guardado, Rector General, *Estadística Institucional. Cuarto Informe de Actividades, 2011-20112*, Universidad de Guadalajara, 2012.
2012, Unidad de Vinculación y Difusión Científica, Coordinación de Vinculación y Servicio Social.

FECHA DE CORTE: Diciembre 2012.

EXTENSIÓN Y VINCULACIÓN

Patrimonio artístico y cultural, 2001-2012

Cuadro 3.56

Bienes	Año											
	2001	2002	2003	2004	2005	2006	2007	2008	2009	2010	2011	2012
Total	949	1,365	2,089	2,737	3,823	4,013	4,143	4,150	4,161	4,169	4,169	3,142
Pinturas	413	448	1,025	1,421	2,214	2,292	2,292	2,297	2,303	2,303	2,303	2,309
Murales	45	56	61	64	82	85	85	85	86	87	87	65
Esculturas	72	80	91	301	352	366	366	368	371	377	377	120
Fotografías históricas	72	74	163	163	372	380	380	380	380	381	381	381
Placas conmemorativas	106	106	110	113	123	195	197	197	197	197	197	197
Obras diversas	241	601	639	675	680	695	823	823	824	824	824	70

FUENTES: 2001-2011, Dr. Marco Antonio Cortés Guardado, Rector General, *Estadística Institucional. Cuarto Informe de Actividades, 2011-20112*, Universidad de Guadalajara, 2012.
 2012, Coordinación General de Patrimonio, Secretaría General.

FECHA DE CORTE: Diciembre 2012.

EXTENSIÓN Y VINCULACIÓN

Entornos culturales virtuales desarrollados, 2009-2012

Cuadro 3.57

Centros universitarios	Nombre	Pagina Web
2009		
CU metropolitanos		
CUAAD	n.d.	n.d.
CUCBA	Red Universitaria para la conservación de tortugas marinas en Jalisco	http://www.cucba.udg.mx/sitiosinteres/tortugas/
	Laguna de Sayula	http://www.cucba.udg.mx/sitiosinteres/sayula/
CUCEA	n.d.	n.d.
CUCEI	n.d.	n.d.
CUCS	n.d.	n.d.
CUCSH	Blog de la División de Estudios Políticos y Sociales del CUCSH	http://www.cucsh.udg.mx/sitios/blogs/bdeps/
	Blog de la División de Estado y Sociedad del CUCSH	http://www.cucsh.udg.mx/sitios/bdees/
CU regionales		
CUALTOS	n.d.	n.d.
CUCIÉNEGA	n.d.	n.d.
CUCOSTA	n.d.	n.d.
CUCOSTASUR	Febrero: arte y erotismo	http://www.lagos.udg.mx/febreroartererotismo/
	Universidad Internacional de Verano 2009	http://www.lagos.udg.mx/uiv09/index.php
	Festival Cultural Otoño en Lagos 2009	http://www.lagos.udg.mx/festivalcultural09/
CULAGOS	VII Congreso Nacional de Contracultura	http://www.lagos.udg.mx/extension/contracultura09/index.php
	Revista <i>husocrítico</i>	http://www.lagos.udg.mx/husocritico/huso7.php
	VI Aniversario de Casa Serrano	http://www.lagos.udg.mx/extension/noticias/casaserrano06.php
CUNORTE	n.d.	n.d.
CUSUR	Observatorio de la actividad turística	http://www.cusur.udg.mx/observatorioTurismo/OT_municipios.html
	Casa del Arte	http://www.cusur.udg.mx/archivos/CasadelArte.asp
	n.d.	n.d.
	n.d.	n.d.
	n.d.	n.d.

EXTENSIÓN Y VINCULACIÓN

Entornos culturales virtuales desarrollados, 2009-2012

Cuadro 3.57

Centros universitarios	Nombre	Pagina Web
	n.d.	n.d.
	n.d.	n.d.
	n.d.	n.d.
	n.d.	n.d.
CUVALLES	n.d.	n.d.
	n.d.	n.d.
	n.d.	n.d.
	n.d.	n.d.
	n.d.	n.d.
	n.d.	n.d.
	n.d.	n.d.
	n.d.	n.d.
	Preparatoria Regional de San Juan de Los Lagos	http://www.eumed.net/rev/index.htm
	Escuela Politécnica	http://www.estrucplan.com.ar/
	Coordinación de Difusión y Extensión SEMS/Revista <i>Vaivén</i>)	http://vaiven.sems.udg.mx/
SEMS	Cacería de imágenes/ Escuela Preparatoria Regional de Tecolotlán	http://Idea.cgti.udg.mx
	The Big Read/Coordinación de Difusión y Extensión SEMS/Prepa. Regional de Tecolotlán y Preparatoria No. 6, en vinculación con el Department of Cultural Affairs de Los Ángeles, California. EUA.	http://Idea.cgti.udg.mx
SUV		
CGTI	n.d.	n.d.

EXTENSIÓN Y VINCULACIÓN

Entornos culturales virtuales desarrollados, 2009-2012

Cuadro 3.57

Centros universitarios	Nombre	Pagina Web
2010		
CU metropolitanos		
CUAAD	n.d.	n.d.
	Animales venenosos de Jalisco	http://www.cucba.udg.mx/sitiosinteres/anel/anel.html
CUCBA	Hongos: "Manjar de los Dioses"	http://www.cucba.udg.mx/sitiosinteres/hongos/index.html
	Coaxican (Etnobotánica)	http://www.cucba.udg.mx/sitiosinteres/coaxican/index.htm
CUCEA	n.d.	n.d.
CUCEI	n.d.	n.d.
CUCS	Campus Virtual de Salud Pública Observatorio para la Salud	http://cvsp.cucs.udg.mx/drupal6/ http://www.cucs.udg.mx/observatorio/
CUCSH	Blog de la División de Estudios Políticos y Sociales del CUCSH Blog de la División de Estado y Sociedad del CUCSH	http://www.cucsh.udg.mx/sitios/blogs/bdeps/ http://www.cucsh.udg.mx/sitios/bdees/
CU regionales		
CUALTOS	n.d. Pagina Web de la Revista Letras Jurídicas Gaceta electrónica CUCIÉNEGA	n.d. http://letrasjuridicas.cuci.udg.mx http://www.cuci.udg.mx/gacetacuci/
CUCIÉNEGA	<i>Revista Mexicana de Investigación en Psicología</i> Cuenta en redes sociales Cuenta en redes sociales	http://revistamexicanadeinvestigacionenpsicologia.com/ www.facebook.com/cucienega_mx twitter@cucienegamx
CUCOSTA	n.d.	n.d.
CUCOSTASUR	n.d. Universidad Internacional de Verano 2010	n.d. http://www.lagos.udg.mx/uiv10/index.php
CULAGOS	Publicaciones	http://www.lagos.udg.mx/extension/publicaciones.php
CUNORTE	Blog Centro Cultural Casa Hidalgo Centro de noticias Facebook YouTube Twitter/Mensajes Difusión publicaciones Sloodle para generar AVATAR CASAs Universitarias	http://casahidalgocolotlan.blogspot.com http://www.cunorte.udg.mx/noticias.xml http://es-la.facebook.com/difusioncunorte http://www.youtube.com/difusioncunorte http://twitter.com/DifusionCUNorte http://twitter.com/DifusionCUNorte http://148.202.79.9/moodleb/mod/sloodle
CUSUR	Casa del Arte Cátedra Fodepal Comité técnico para el manejo integral de la Presa la Vega n.d.	www.cusur.udg.mx/archivos/CasadelArte www.cusur.udg.mx/fodepal http://www.cuvalles.udg.mx/presalavega/ n.d.

EXTENSIÓN Y VINCULACIÓN

Entornos culturales virtuales desarrollados, 2009-2012

Cuadro 3.57

Centros universitarios	Nombre	Pagina Web
	n.d.	n.d.
	n.d.	n.d.
	n.d.	n.d.
	n.d.	n.d.
	n.d.	n.d.
CUVALLES	n.d.	n.d.
	n.d.	n.d.
	n.d.	n.d.
	n.d.	n.d.
	n.d.	n.d.
	n.d.	n.d.
	n.d.	n.d.
	n.d.	n.d.
	n.d.	n.d.
	Facebook: Difusión y Extensión SEMS / CDE SEMS	
	Estudio de radio y video PREPAJALISCO.TV	www.prepajalisco.tv
	Blog de la Escuela Preparatoria núm 3	http://preparatoria3udg.blogspot.com
	Fomento a la lectura y expresión escrita/ Escuela Preparatoria Regional de Ahualulco	http://fomentolecturayexpresionescritasems.blogspot.com
SEMS	Análisis y Argumento Nuevos Creadores/ Escuela Preparatoria Regional de Cihuatlán	http://www.facebook.com/group.php?gid=146741528688649
	Cacería de imágenes/ Escuela Preparatoria Regional de Tecolotlán	http://Idea.cgti.udg.mx
	El mundo a través de la cámara/ Escuela Preparatoria Regional de Tecolotlán	http://Idea.cgti.udg.mx
	Divulgación artístico cultural de producción propia	www.jocotepec.sems.udg.mx
SUV		
CGTI	n.d.	n.d.

EXTENSIÓN Y VINCULACIÓN

Entornos culturales virtuales desarrollados, 2009-2012

Cuadro 3.57

Centros universitarios	Nombre	Pagina Web
2011		
CU metropolitanos		
CUAAD	Academia de diseño 2010B-2011A	http://academiadi2010b.blogspot.com/
	Galería Jorge Martínez	http://www.galeriajm.cuaad.udg.mx (sitio en desarrollo) o bien http://148.202.101.1/galeriajm/
CUCBA	Coaxican (Etnobotánica)	http://www.cucba.udg.mx/sitiosinteres/coaxican/index.htm
	Coaxican (Etnobotánica)	http://www.cucba.udg.mx/anterior/sitiosinteres/anel/anel.html
CUCEA		
CUCEI	Centro Universitario de Ciencias Exactas e Ingenierías	https://www.facebook.com/UdG.CUCEI?ref=ts
	CUCEI Oficial	https://twitter.com/#!/udg_cucei
CUCS	Campus Virtual de Salud Pública	http://cvsp.cucs.udg.mx/drupal6/
	Observatorio para la Salud	http://www.cucs.udg.mx/observatorio/
CUCSH	Blog - Actividades de la Academia de Docencia de la Historia	www.cucsh.udg.mx/sitios/blogs/bacadohis
	Blog - Red de Espacialistas en docencia, difusión e investigación	www.cucsh.udg.mx/sitios/blogs/brnpd2h
	Blog - El ciudadano y el gobierno electrónico en las Américas	http://www.cucsh.udg.mx/sitios/blogs/bcgea/
CU regionales		
CUALTOS	n.d.	n.d.
	Incubadora de Empresas CUCiénega	http://incubadoracuci.site40.net/
CUCIÉNEGA	n.d.	n.d.
	n.d.	n.d.
CUCOSTA	n.d.	n.d.
	n.d.	n.d.
CUCOSTASUR	S.D.	S.D.
	Universidad Internacional de Verano 2011	http://www.lagos.udg.mx/uiv11/index.php
CULAGOS	Festival Cultural Otoño en Lagos 2011	http://www.lagos.udg.mx/festivalcultural2011/
	Publicaciones	http://www.lagos.udg.mx/extension/publicaciones
	Unidad de Lenguas y Formación Integral	http://www.lagos.udg.mx/extension/ulfi
CUNORTE	Blog Centro Cultural Casa Hidalgo	http://casahidalgocolotlan.blogspot.com
	Centro de noticias	http://www.cunorte.udg.mx/noticias.xml
	Facebook	http://es-la.facebook.com/difusioncunorte
	YouTube	http://www.youtube.com/difusioncunorte
	Twitter/Mensajes	http://twitter.com/DifusionCUNorte
	Difusión publicaciones	http://twitter.com/DifusionCUNorte
CUSUR	Sloodle para generar AVATAR	http://148.202.79.9/moodleb/mod/sloodle
	CASAs Universitarias	
	Observatorio de la actividad turística	http://www.cusur.udg.mx/observatorioTurismo/OT_municipios.html
CUSUR	Casa del Arte	http://www.cusur.udg.mx/casa-del-arte
	Comité técnico para el manejo integral de la Presa la Vega	http://www.cuvalles.udg.mx/presalavega/
	Centro Universitario de los Valles	www.facebook.com/

Entornos culturales virtuales desarrollados, 2009-2012

Cuadro 3.57

Centros universitarios	Nombre	Pagina Web
CUVALLES	Becas e Intercambio CUValles	www.facebook.com/
	psicología.	www.facebook.com/
	celex CUValles	www.facebook.com/
	Leyendo CUValles	www.facebook.com/
	Turismo CUValles	www.facebook.com/
	Trabajo Social CUValles	www.facebook.com/
	Administración CUValles	www.facebook.com/
	Educación CUValles	www.facebook.com/
	Trabajo Social CUValles	www.facebook.com/
	@CelexCuvalles	twitter
	@CtaCuvalles	twitter
	@extencuvalles	twitter
	@Cuvallstv	twitter
	Estudio de radio y video PREPAJALISCO.TV	www.prepajalisco.tv
SEMS	Museo Científico de La Escuela Preparatoria de Jalisco	http://www.museocientifico.webcindario.com/
	Big Read Prepa 2 GDL	www.bigreadprepa2gdl.webs.com
	La nave de los locos - Prep 2	www.wix.com/ramatrix_xx/la-nave-de-los-locos-prepa2
	TAE Teatro Prepa 12	http://www.taeteatroprepa12udg.jimdo.com/
	TAE Danza Contemporánea Prepa 12	http://www.danzacontemporaneaprepa12.jimdo.com/
	TAE Creación de dibujo y pintura Prepa 12	http://www.creaciondedibujoypintura.jimdo.com/
	TAE Foto digital Prepa 12	http://www.taefotodigital.jimdo.com/recursos/
	TAE de Elementos de la Técnica vocal e instrumental Prepa 12	http://www.ramirezgarcia.jimdo.com/
	Curso Taller de Cuento - Terapia Literaria Prepa Reg. Ahualulco	http://www.cursotallerdecuntoterapia.udg.com
	SUV	Paakat Revista de Tecnología y Sociedad
Apertura Revista de Innovacion Educativa		http://www.udgvirtual.udg.mx/apertura/
Centro Cultural Virtual		http://centrocultural.udgvirtual.udg.mx/
CGTI	n.d.	n.d.

EXTENSIÓN Y VINCULACIÓN

Entornos culturales virtuales desarrollados, 2009-2012

Cuadro 3.57

Centros universitarios	Nombre	Pagina Web
2012		
CU metropolitanos		
CUAAD	Actividades Culturales, talleres, cursos y conferencias	http://www.facebook.com/Laboratorio de Arte Jorge Martinez LAJM
CUCBA	Ninguno	Ninguno
CUCEA	No se crearon en 2012	No se crearon en 2012
CUCEI	n.d	n.d
CUCS	Campus Virtual de Salud Pública Observatorio para la Salud	http://cvsp.cucs.udg.mx/drupal6/ http://www.cucs.udg.mx/observatorio/
CUCSH	Fil Académica 2012 I Congreso Internacional de Sociología Pre-ALAS 2012 Universidad de Guadalajara Congreso de Argumentación Jurídica Revista México y la Cuenca del Pacífico Revista Comunicación y Sociedad Cátedras de Investigadores Nacionales Cátedra Émile Durkheim Cátedra José Martí Cátedra de Humanidades Primo Levi	www.fil.cucsh.udg.mx www.cucsh1.udg.mx/blogs/bcsoc12/ www.cucsh.udg.mx/sitios/argumentacion/ www.mexicoylacuencadelpacifico.cucsh.udg.mx www.comunicacionysociedad.cucsh.udg.mx www.cucsh1.udg.mx/cnacionales/ www.cucsh1.udg.mx/edurkheim/ www.cucsh1.udg.mx/cmarti/ www.cucsh1.udg.mx/primolevi/
CU regionales		
CUALTOS	n.d	n.d
CUCIÉNEGA	Centro de Estudios Sociales y Regionales (CESOR) Gaceta CUCI Revista Mexicana de Investigación en Psicología (RMIP) Letras Jurídicas (LJ) Sistema de Evaluación Docente (SED)	http://www.cesor.org.mx http://www.cuci.udg.mx/gaceta-cuci http://www.revistamexicanadeinvestigacionenpsicologia.com/ http://letrasjuridicas.cuci.udg.mx/sitio/ http://148.202.148.10/sed
CUCOSTA	n.d.	n.d
CUCOSTASUR	Conservación de humedales Conservación de la tortuga marina	costera.melaque.udg.mx costera.melaque.udg.mx
CULAGOS	Festival Cultural Otoño en Lagos IV Ciclo de Conciertos de Música Clásica 1er Encuentro Nacional de Guitarra 9a Universidad Internacional de Verano	http://www.lagos.udg.mx/festivalcultural2012/ http://www.lagos.udg.mx/uiv12/cultura.php http://www.lagos.udg.mx/uiv12/cultura.php http://www.lagos.udg.mx/uiv12/cultura.php
CUNORTE	Galería virtual del decimo aniversario del Centro	http://goo.gl/OIUyj

EXTENSIÓN Y VINCULACIÓN

Entornos culturales virtuales desarrollados, 2009-2012

Cuadro 3.57

Centros universitarios	Nombre	Pagina Web
	Universitario del Norte, dentro del entorno virtual Second Life. Es requisito tener Instalado la aplicación de Second Life para poder ingresar y ver la galería	Al ingresar hay que presionar sobre el vinculo llamado: "Teleport Now", que abrirá automaticamente la aplicación de Second Life y la galería virtual http://goo.gl/0IUyj
	Galería virtual de Arte Wixárika, dentro del entorno virtual Second Life. Es requisito tener Instalado la aplicación de Second Life para poder ingresar y ver la galería	Al ingresar hay que presionar sobre el vinculo llamado: "Teleport Now", que abrirá automaticamente la aplicación de Second Life y la galería virtual
	El CUNorte a través del proyecto de "Comunicación Intercultural Bilingüe" busca que la Universidad ponga al alcance de las comunidades indígenas herramientas y materiales disponibles en su lengua materna. Este proyecto inició con la traducción del portal web del CUNorte a la lengua Wixarika y posteriormente la suite de aplicaciones de Software Libre OpenOffice. Ahora como parte de un proyecto más ambicioso y en conjunto con Mozilla México actualmente se realiza la traducción del navegador Firefox, acción que inicio el 12 de Octubre pasado con un translathon (translathon.org) y que se realizará periódicamente, cuyo fin es hacer traducciones de software a lenguas en peligro de extinción. Este evento respaldado por Mozilla México y Nactnati A.C. se realizó simultáneamente en diferentes partes del país como Mérida, Valladolid, Peto, Campeche, San Cristobal de las Casas, Oaxaca de Juarez, Nacajuca, y en el caso de Jalisco y de la Universidad de Guadalajara, en Colotlán. Con todo ello se busca adaptar las herramientas tecnológicas a culturas y grupos minoritarios eliminando algunas dificultades como el idioma, intentando que las tecnologías sean medios más transparentes en su uso que faciliten la alfabetización digital de las personas.	www.cunorte.udg.mx
CUSUR	CUSUR	www.cusur.udg.mx
CUVALLES	Centro Universitario de los Valles	http://www.web.valles.udg.mx/
	Centro Universitario de los Valles	https://www.facebook.com/cuvalles
	Centro Universitario de los Valles	https://twitter.com/CUValles
	Centro Universitario de los Valles	http://vimeo.com/cuvalles
	Centro Universitario de los Valles	http://www.ustream.tv/channel/noticias-cuvalles
	Unidad de Bibliotecas	https://www.facebook.com/Biblioteca-CUValles
	Unidad de Bibliotecas	https://twitter.com/Bibliocuvalles
	Unidad de Becas e Intercambio	https://www.facebook.com/BecasIntercambio.CUValles
	Taller Experimental de Música	https://www.facebook.com/pages/Taller-Experimental-de-Musica-CUValles

EXTENSIÓN Y VINCULACIÓN

Entornos culturales virtuales desarrollados, 2009-2012

Cuadro 3.57

Centros universitarios	Nombre	Pagina Web
	Servicios Turísticos	https://www.facebook.com/turismocuvallles
	Coordinación de Tecnologías para el Aprendizaje	https://www.facebook.com/ctacuvallles.valles
	Coordinación de Tecnologías para el Aprendizaje	https://twitter.com/CtaCuvallles
	CELEx	https://www.facebook.com/celex.cuvallles
	CELEx	https://twitter.com/CelexCuvallles
	Unidad de Servicio Social	https://www.facebook.com/pages/Servicio-Social-Cuvallles
	Consultorias Universitarias	https://www.facebook.com/pages/Programa-de-Consultorias-Universitarias-Cuvallles
	Radio UdeG Ameca	https://www.facebook.com/pages/Radio-UDG-Ameca/111623778872431
	Radio UdeG Ameca	https://twitter.com/RadioUDGAmeca
	Coordinación del PE de Psicología	https://www.facebook.com/coordinaciondepsicologia.cuvallles
	Coordinación del PE ingeniería en Electronica y Computacion	https://www.facebook.com/pages/Ingenier%C3%ADa-en-Electr%C3%B3nica-y-Computaci%C3%B3n-Cuvallles/160714617320551
	Coordinación del PE Trabajo Social	https://www.facebook.com/pages/Liga-de-Estudiantes-de-Trabajo-Social-de-CUVallles
	El sitio de la Presa La Vega	http://www.web.valles.udg.mx/?q=intranet/minisitios/presalavega/presalavega
SEMS	Prepa cuatro "El lector frecuente"	http://www.facebook.com/#!/lector.lecturaprepacuatro?fref=ts
	Ecos de la Muestra Cultural	http://www.casimiro.sems.udg.mx/2012/ecosdelamuestra2012.htm
	TAE Danza Folclórica	http://www.casimiro.sems.udg.mx/2012/bailesloarado.htm
	Nuestra sala de Lectura	http://nuestrasaladelectura.blogspot.com
	CON-CIENCIA EDUCATIVA	http://con-cienciaeducativa.blogspot.com
	LOS DE AUTLÁN	http://www.youtube.com/user/losdeautlan
	Revista Vaivén	http://vaiven.sems.udg.mx/
SUV	Centro cultural virtual	http://centrocultural.udgvirtual.udg.mx/
CGTI	3er Foro Internacional de Televisión	http://udgtv.com/tvmorfosis/
	Plan Universitario de Sustentabilidad	http://plus.udg.mx/
	Cine Muestra Guadalajara (LA)	http://muestradecine.udgla.com
	Biblioteca Pública del Estado de Jalisco	http://www.bpej.udg.mx/
	Iberoamerican Conference on Electronics Engineering and Computer Science	http://www.ciecc.org/
	Tercer Congreso Internacional de Supercómputo (ISUM 2012)	http://www.isum.mx

FUENTES: Elaborado por la COPLADI con base en información de: 2009-2011, Dr. Marco Antonio Cortés, Rector General, *Cuarto Informe de Actividades, 2011-2012*, Universidad de Guadalajara, 2012. 2012, Centros Universitarios, Sistema de Educación Media Superior y Coordinación General de Tecnologías.

NOTA: n.d. = No disponible.

FECHA DE CORTE: Diciembre 2012.

EXTENSIÓN Y VINCULACIÓN

Incubadora de empresas, 2009-2012

Cuadro 3.58

Categoría	Año			
	2009	2010	2011	2012
Empresas creadas	27	20	21	13
Empleos	6	75	101	41
Patentes	5	0	0	0

FUENTE: Elaborado por la COPLADI con base en información de Incubadora de Empresas de base Tecnológica CUCEI y Centro de Excelencia Empresarial CUCEA.

FECHA DE CORTE: Enero 2013.

4. Línea estratégica: GESTIÓN Y GOBIERNO



**4. Línea estratégica:
GESTIÓN Y GOBIERNO
Recursos Humanos: Personal Académico**



GESTIÓN Y GOBIERNO

Recursos Humanos: Personal Académico

Personal académico por entidad universitaria y tiempo de dedicación, 1996-2002

Cuadro 4.1.1a

Entidad universitaria / Tiempo de dedicación	Año						
	1996	1997	1998	1999	2000	2001	2002
Red Universitaria	12,509	12,586	11,954	12,090	11,646	11,784	12,412
Profesores de tiempo completo	3,031	3,051	3,017	2,964	3,126	3,224	3,316
Profesores de medio tiempo	915	886	843	832	813	820	961
Profesores de asignatura	6,961	7,001	6,645	6,832	6,178	6,244	6,600
Técnicos académicos de tiempo completo	1,065	1,116	1,059	1,073	1,133	1,097	1,160
Técnicos académicos de medio tiempo	537	532	390	389	396	399	375
Centros universitarios	7,663	6,731	6,385	6,453	6,230	6,487	6,887
Profesores de tiempo completo	2,064	2,081	2,073	2,050	2,216	2,335	2,427
Profesores de medio tiempo	373	360	341	331	319	283	283
Profesores de asignatura	4,355	3,380	3,166	3,265	2,843	3,062	3,337
Técnicos académicos de tiempo completo	628	674	631	637	682	658	691
Técnicos académicos de medio tiempo	243	236	174	170	170	149	149
CU metropolitanos	6,818	5,857	5,476	5,436	5,089	5,163	5,379
Profesores de tiempo completo	1,894	1,908	1,889	1,846	1,947	2,001	2,063
Profesores de medio tiempo	346	331	314	306	293	259	258
Profesores de asignatura	3,768	2,766	2,520	2,537	2,066	2,167	2,310
Técnicos académicos de tiempo completo	573	622	585	586	621	594	608
Técnicos académicos de medio tiempo	237	230	168	161	162	142	140
CUAAD	628	536	527	517	492	512	553
Profesores de tiempo completo	128	125	121	122	123	127	142
Profesores de medio tiempo	43	36	36	36	37	38	34
Profesores de asignatura	439	352	347	341	310	327	357
Técnicos académicos de tiempo completo	10	11	11	9	12	10	11
Técnicos académicos de medio tiempo	8	12	12	9	10	10	9
CUCBA	629	511	492	473	454	441	451
Profesores de tiempo completo	258	252	263	264	281	282	285
Profesores de medio tiempo	36	37	34	32	28	25	25
Profesores de asignatura	233	120	103	87	50	48	56
Técnicos académicos de tiempo completo	81	81	80	79	82	79	76
Técnicos académicos de medio tiempo	21	21	12	11	13	7	9
CUCEA	985	783	713	742	712	735	808
Profesores de tiempo completo	241	242	232	232	253	296	305
Profesores de medio tiempo	46	44	39	38	39	27	29
Profesores de asignatura	648	450	402	429	375	369	431
Técnicos académicos de tiempo completo	43	41	36	39	41	43	43
Técnicos académicos de medio tiempo	7	6	4	4	4	0	0
CUCEI	1,315	1,108	1,058	1,015	908	935	1,015
Profesores de tiempo completo	447	459	443	433	453	450	456
Profesores de medio tiempo	65	63	58	58	55	52	51
Profesores de asignatura	700	481	461	435	301	338	407
Técnicos académicos de tiempo completo	66	71	67	63	72	72	78
Técnicos académicos de medio tiempo	37	34	29	26	27	23	23

GESTIÓN Y GOBIERNO

Recursos Humanos: Personal Académico

Personal académico por entidad universitaria y tiempo de dedicación, 1996-2002

Cuadro 4.1.1a

Entidad universitaria / Tiempo de dedicación	Año						
	1996	1997	1998	1999	2000	2001	2002
CUCS	1,987	1,873	1,617	1,624	1,405	1,477	1,424
Profesores de tiempo completo	321	333	322	302	315	313	319
Profesores de medio tiempo	100	96	93	88	89	79	78
Profesores de asignatura	1,151	998	809	833	592	695	625
Técnicos académicos de tiempo completo	280	316	298	307	316	302	314
Técnicos académicos de medio tiempo	135	130	95	94	93	88	88
CUCSH	1,274	1,046	1,069	1,065	1,118	1,063	1,128
Profesores de tiempo completo	499	497	508	493	522	533	556
Profesores de medio tiempo	56	55	54	54	45	38	41
Profesores de asignatura	597	365	398	412	438	390	434
Técnicos académicos de tiempo completo	93	102	93	89	98	88	86
Técnicos académicos de medio tiempo	29	27	16	17	15	14	11
CUTONALÁ	-	-	-	-	-	-	-
Profesores de tiempo completo	-	-	-	-	-	-	-
Profesores de medio tiempo	-	-	-	-	-	-	-
Profesores de asignatura	-	-	-	-	-	-	-
Técnicos académicos de tiempo completo	-	-	-	-	-	-	-
Técnicos académicos de medio tiempo	-	-	-	-	-	-	-
CU regionales	845	874	909	1,017	1,141	1,324	1,508
Profesores de tiempo completo	170	173	184	204	269	334	364
Profesores de medio tiempo	27	29	27	25	26	24	25
Profesores de asignatura	587	614	646	728	777	895	1,027
Técnicos académicos de tiempo completo	55	52	46	51	61	64	83
Técnicos académicos de medio tiempo	6	6	6	9	8	7	9
CUALTOS	184	210	206	243	265	296	360
Profesores de tiempo completo	20	19	28	30	44	54	60
Profesores de medio tiempo	0	0	0	0	0	1	1
Profesores de asignatura	159	186	173	202	209	224	277
Técnicos académicos de tiempo completo	5	5	5	8	11	16	20
Técnicos académicos de medio tiempo	0	0	0	3	1	1	2
CUCIÉNEGA	195	199	208	238	241	259	290
Profesores de tiempo completo	21	19	24	32	44	53	61
Profesores de medio tiempo	12	13	11	11	11	11	11
Profesores de asignatura	158	163	170	191	175	183	205
Técnicos académicos de tiempo completo	4	4	3	4	11	12	13
Técnicos académicos de medio tiempo	0	0	0	0	0	0	0
CUCOSTA	79	88	104	125	185	249	273
Profesores de tiempo completo	16	17	16	23	37	53	58
Profesores de medio tiempo	0	0	0	0	2	2	2
Profesores de asignatura	59	67	85	99	143	187	199
Técnicos académicos de tiempo completo	4	4	3	3	3	7	14
Técnicos académicos de medio tiempo	0	0	0	0	0	0	0

GESTIÓN Y GOBIERNO

Recursos Humanos: Personal Académico

Personal académico por entidad universitaria y tiempo de dedicación, 1996-2002

Cuadro 4.1.1a

Entidad universitaria / Tiempo de dedicación	Año						
	1996	1997	1998	1999	2000	2001	2002
CUCOSTASUR	225	203	207	216	217	244	281
Profesores de tiempo completo	99	102	96	94	103	108	108
Profesores de medio tiempo	9	9	10	9	9	7	7
Profesores de asignatura	101	78	87	98	93	115	149
Técnicos académicos de tiempo completo	15	13	11	12	10	11	14
Técnicos académicos de medio tiempo	1	1	3	3	2	3	3
CULAGOS	-	-	-	-	-	-	-
Profesores de tiempo completo	-	-	-	-	-	-	-
Profesores de medio tiempo	-	-	-	-	-	-	-
Profesores de asignatura	-	-	-	-	-	-	-
Técnicos académicos de tiempo completo	-	-	-	-	-	-	-
Técnicos académicos de medio tiempo	-	-	-	-	-	-	-
CUNORTE	-	-	-	-	5	6	11
Profesores de tiempo completo	-	-	-	-	5	6	10
Profesores de medio tiempo	-	-	-	-	0	0	1
Profesores de asignatura	-	-	-	-	0	0	0
Técnicos académicos de tiempo completo	-	-	-	-	0	0	0
Técnicos académicos de medio tiempo	-	-	-	-	0	0	0
CUSUR	162	174	184	195	228	261	283
Profesores de tiempo completo	14	16	20	25	36	51	57
Profesores de medio tiempo	6	7	6	5	4	3	3
Profesores de asignatura	110	120	131	138	157	186	197
Técnicos académicos de tiempo completo	27	26	24	24	26	18	22
Técnicos académicos de medio tiempo	5	5	3	3	5	3	4
CUVALLES	-	-	-	-	0	9	10
Profesores de tiempo completo	-	-	-	-	0	9	10
Profesores de medio tiempo	-	-	-	-	0	0	0
Profesores de asignatura	-	-	-	-	0	0	0
Técnicos académicos de tiempo completo	-	-	-	-	0	0	0
Técnicos académicos de medio tiempo	-	-	-	-	0	0	0
SUV	-	-	-	-	-	-	-
Profesores de tiempo completo	-	-	-	-	-	-	-
Profesores de medio tiempo	-	-	-	-	-	-	-
Profesores de asignatura	-	-	-	-	-	-	-
Técnicos académicos de tiempo completo	-	-	-	-	-	-	-
Técnicos académicos de medio tiempo	-	-	-	-	-	-	-
SEMS	4,748	5,778	5,501	5,574	5,354	5,243	5,460
Profesores de tiempo completo	952	960	936	908	904	882	882
Profesores de medio tiempo	542	526	502	501	494	537	678
Profesores de asignatura	2,606	3,621	3,479	3,567	3,335	3,182	3,263
Técnicos académicos de tiempo completo	373	391	382	393	409	407	426
Técnicos académicos de medio tiempo	275	280	202	205	212	235	211

GESTIÓN Y GOBIERNO

Recursos Humanos: Personal Académico

Personal académico por entidad universitaria y tiempo de dedicación, 1996-2002

Cuadro 4.1.1a

Entidad universitaria / Tiempo de dedicación	Año						
	1996	1997	1998	1999	2000	2001	2002
AG	98	77	68	63	62	54	65
Profesores de tiempo completo	15	10	8	6	6	7	7
Profesores de medio tiempo	0	0	0	0	0	0	0
Profesores de asignatura	0	0	0	0	0	0	0
Técnicos académicos de tiempo completo	64	51	46	43	42	32	43
Técnicos académicos de medio tiempo	19	16	14	14	14	15	15

FUENTE: 1996-2002, Dr. Marco Antonio Cortés Guardado, Rector General Sustituto, *Estadística Institucional. Cuarto Informe de actividades, 2011-2012*, Universidad de Guadalajara, 2012, p. 1561.

NOTAS: Unidad de medida: Plazas para académicos de carrera de tiempo completo y medio tiempo, personas para los de asignatura.
 El descenso en el año 2009 en las plazas de profesores de tiempo completo se debe a la cancelación de estas por motivos de jubilación y defunción. En cumplimiento a lo señalado en las normas y políticas del presupuesto no se crearon plazas de profesor de carrera.

FECHA DE CORTE: Diciembre de cada año.

GESTIÓN Y GOBIERNO
Recursos Humanos: Personal Académico

Personal académico por entidad universitaria y tiempo de dedicación, 2003-2012

Cuadro 4.1.1b

Entidad universitaria / Tiempo de dedicación	Año ^a									
	2003	2004	2005	2006	2007	2008	2009	2010	2011	2012
Red Universitaria	12,695	12,799	12,978	13,347	13,657	14,091	14,532	15,228	15,084	15,948
Profesores de tiempo completo	3,344	3,411	3,576	3,830	4,272	4,335	4,266	4,559	5,056	5,133
Profesores de medio tiempo	899	860	826	780	956	927	871	918	772	821
Profesores de asignatura	6,927	6,998	7,100	7,309	6,944	7,331	7,926	8,235	7,917	8,609
Técnicos académicos de tiempo completo	1,159	1,161	1,122	1,082	1,113	1,131	1,096	1,143	1,026	1,045
Técnicos académicos de medio tiempo	366	369	354	346	372	367	373	373	313	340
Centros universitarios	7,159	7,310	7,384	7,602	7,740	7,891	8,122	8,265	7,858	8,353
Profesores de tiempo completo	2,471	2,531	2,705	2,918	3,244	3,335	3,307	3,389	3,482	3,562
Profesores de medio tiempo	244	222	218	210	328	317	303	284	302	308
Profesores de asignatura	3,607	3,718	3,671	3,748	3,439	3,495	3,785	3,887	3,410	3,813
Técnicos académicos de tiempo completo	697	700	656	603	606	617	600	592	555	558
Técnicos académicos de medio tiempo	140	139	134	123	123	127	127	113	109	112
CU metropolitanos	5,563	5,621	5,607	5,652	5,628	5,648	5,709	5,792	5,352	5,658
Profesores de tiempo completo	2,080	2,104	2,209	2,344	2,568	2,599	2,593	2,682	2,757	2,790
Profesores de medio tiempo	220	198	192	182	277	265	251	236	245	249
Profesores de asignatura	2,523	2,576	2,507	2,494	2,168	2,154	2,263	2,302	1,809	2,089
Técnicos académicos de tiempo completo	607	611	571	515	498	509	481	464	437	425
Técnicos académicos de medio tiempo	133	132	128	117	117	121	121	108	104	105
CUAAD	568	590	574	582	580	587	591	599	587	627
Profesores de tiempo completo	143	145	159	173	208	201	199	206	229	230
Profesores de medio tiempo	29	29	27	24	44	42	39	37	39	37
Profesores de asignatura	376	397	366	364	309	302	311	319	282	323
Técnicos académicos de tiempo completo	12	12	10	10	10	28	28	28	28	27
Técnicos académicos de medio tiempo	8	7	12	11	9	14	14	9	9	10
CUCBA	455	465	467	467	485	498	498	514	527	529
Profesores de tiempo completo	299	306	310	317	329	346	340	353	346	344
Profesores de medio tiempo	14	13	13	12	17	15	13	12	12	13
Profesores de asignatura	63	62	63	66	63	63	73	82	111	114
Técnicos académicos de tiempo completo	70	76	73	65	68	66	64	59	50	50
Técnicos académicos de medio tiempo	9	8	8	7	8	8	8	8	8	8
CUCEA	806	825	852	866	850	856	848	868	821	854
Profesores de tiempo completo	305	308	328	337	404	415	407	429	472	467
Profesores de medio tiempo	26	25	24	25	52	49	46	43	43	42
Profesores de asignatura	436	453	461	466	359	361	364	367	278	317
Técnicos académicos de tiempo completo	39	39	39	38	34	30	30	29	28	28
Técnicos académicos de medio tiempo	0	0	0	0	1	1	1	0	0	0
CUCEI	1,022	1,038	1,006	1,009	971	962	976	984	1038	1051
Profesores de tiempo completo	458	446	448	468	513	505	507	516	537	542
Profesores de medio tiempo	45	43	41	39	57	59	59	55	49	45
Profesores de asignatura	407	432	409	397	305	300	319	319	362	374
Técnicos académicos de tiempo completo	91	96	88	87	80	82	75	80	76	76
Técnicos académicos de medio tiempo	21	21	20	18	16	16	16	14	14	14
CUCS	1,583	1,564	1,553	1,557	1,588	1,587	1,594	1,597	1,250	1,348
Profesores de tiempo completo	316	329	363	420	445	455	459	470	482	499
Profesores de medio tiempo	70	54	55	49	70	64	60	55	54	58
Profesores de asignatura	805	789	760	765	755	753	772	784	441	530
Técnicos académicos de tiempo completo	308	306	296	251	245	242	229	216	205	193
Técnicos académicos de medio tiempo	84	86	79	72	73	73	74	72	68	68
CUCSH	1,129	1,139	1,155	1,171	1,154	1,158	1,202	1,230	1,129	1,159
Profesores de tiempo completo	559	570	601	629	669	677	681	708	691	689
Profesores de medio tiempo	36	34	32	33	37	36	34	34	48	52
Profesores de asignatura	436	443	448	436	377	375	424	431	335	362
Técnicos académicos de tiempo completo	87	82	65	64	61	61	55	52	50	51
Técnicos académicos de medio tiempo	11	10	9	9	10	9	8	5	5	5

Personal académico por entidad universitaria y tiempo de dedicación, 2003-2012

Cuadro 4.1.1b

Entidad universitaria / Tiempo de dedicación	Año ^a									
	2003	2004	2005	2006	2007	2008	2009	2010	2011	2012
CUTONALÁ	-	-	-	-	-	-	-	-	0	90
Profesores de tiempo completo	-	-	-	-	-	-	-	-	0	19
Profesores de medio tiempo	-	-	-	-	-	-	-	-	0	2
Profesores de asignatura	-	-	-	-	-	-	-	-	0	69
Técnicos académicos de tiempo completo	-	-	-	-	-	-	-	-	0	0
Técnicos académicos de medio tiempo	-	-	-	-	-	-	-	-	0	0
CU regionales	1,596	1,689	1,777	1,950	2,112	2,243	2,413	2,473	2,506	2,695
Profesores de tiempo completo	391	427	496	574	676	736	714	707	725	772
Profesores de medio tiempo	24	24	26	28	51	52	52	48	57	59
Profesores de asignatura	1,084	1,142	1,164	1,254	1,271	1,341	1,522	1,585	1,601	1,724
Técnicos académicos de tiempo completo	90	89	85	88	108	108	119	128	118	133
Técnicos académicos de medio tiempo	7	7	6	6	6	6	6	5	5	7
CUALTOS	263	297	227	244	244	276	294	290	314	350
Profesores de tiempo completo	45	52	57	59	58	79	78	73	69	77
Profesores de medio tiempo	0	0	2	2	3	2	3	2	1	2
Profesores de asignatura	201	226	149	164	158	172	180	172	204	213
Técnicos académicos de tiempo completo	17	19	19	18	24	22	31	41	38	56
Técnicos académicos de medio tiempo	0	0	0	1	1	1	2	2	2	2
CUCIÉNEGA	301	341	354	370	398	412	406	413	427	446
Profesores de tiempo completo	62	74	80	89	134	149	144	146	157	158
Profesores de medio tiempo	11	12	12	13	21	22	22	23	25	24
Profesores de asignatura	214	244	254	260	225	223	222	226	225	243
Técnicos académicos de tiempo completo	14	11	8	8	17	17	17	17	19	20
Técnicos académicos de medio tiempo	0	0	0	0	1	1	1	1	1	1
CUCOSTA	283	286	291	317	343	363	417	438	455	477
Profesores de tiempo completo	60	63	70	79	99	92	90	92	104	111
Profesores de medio tiempo	2	2	2	2	12	12	12	10	10	12
Profesores de asignatura	205	203	200	222	219	247	302	326	336	349
Técnicos académicos de tiempo completo	16	18	19	14	13	12	13	10	5	5
Técnicos académicos de medio tiempo	0	0	0	0	0	0	0	0	0	0
CUCOSTASUR	294	299	254	272	274	304	330	342	339	350
Profesores de tiempo completo	110	115	113	120	127	135	134	137	133	138
Profesores de medio tiempo	6	6	6	6	9	10	10	8	13	13
Profesores de asignatura	163	164	122	127	118	139	166	176	174	182
Técnicos académicos de tiempo completo	12	11	11	17	19	19	19	20	18	15
Técnicos académicos de medio tiempo	3	3	2	2	1	1	1	1	1	2
CULAGOS	148	153	165	192	200	193	205	216	203	218
Profesores de tiempo completo	30	33	52	66	69	67	66	71	69	70
Profesores de medio tiempo	1	1	2	2	2	2	2	2	4	4
Profesores de asignatura	111	113	106	118	116	111	125	132	119	132
Técnicos académicos de tiempo completo	5	5	4	5	11	11	11	10	10	11
Técnicos académicos de medio tiempo	1	1	1	1	2	2	1	1	1	1
CUNORTE	15	17	100	114	149	164	182	177	169	204
Profesores de tiempo completo	14	16	19	22	24	29	30	25	26	31
Profesores de medio tiempo	1	1	1	1	2	2	1	1	1	1
Profesores de asignatura	0	0	80	91	123	133	151	151	142	172
Técnicos académicos de tiempo completo	0	0	0	0	0	0	0	0	0	0
Técnicos académicos de medio tiempo	0	0	0	0	0	0	0	0	0	0
CUSUR	283	290	296	323	360	362	400	428	435	472
Profesores de tiempo completo	61	68	75	85	92	98	91	94	100	105
Profesores de medio tiempo	3	2	1	1	2	2	2	2	3	3
Profesores de asignatura	190	192	194	212	243	238	283	308	309	341
Técnicos académicos de tiempo completo	26	25	24	23	22	23	23	24	23	22
Técnicos académicos de medio tiempo	3	3	2	2	1	1	1	0	0	1

GESTIÓN Y GOBIERNO

Recursos Humanos: Personal Académico

Personal académico por entidad universitaria y tiempo de dedicación, 2003-2012

Cuadro 4.1.1b

Entidad universitaria / Tiempo de dedicación	Año ^a									
	2003	2004	2005	2006	2007	2008	2009	2010	2011	2012
CUVALLES	9	6	90	118	144	169	179	169	164	178
Profesores de tiempo completo	9	6	30	54	73	87	81	69	67	82
Profesores de medio tiempo	0	0	0	1	0	0	0	0	0	0
Profesores de asignatura	0	0	59	60	69	78	93	94	92	92
Técnicos académicos de tiempo completo	0	0	0	3	2	4	5	6	5	4
Técnicos académicos de medio tiempo	0	0	1	0	0	0	0	0	0	0
SUV	-	-	115	204	257	365	444	453	428	485
Profesores de tiempo completo	-	-	12	26	33	34	35	46	60	71
Profesores de medio tiempo	-	-	0	0	1	1	1	1	1	2
Profesores de asignatura	-	-	96	174	219	326	404	403	364	409
Técnicos académicos de tiempo completo	-	-	7	4	4	4	4	3	3	3
Técnicos académicos de medio tiempo	-	-	0	0	0	0	0	0	0	0
SEMS	5,473	5,424	5,429	5,493	5,588	5,788	5,943	6,482	6,776	7,083
Profesores de tiempo completo	866	873	855	882	993	964	922	1,122	1,513	1,499
Profesores de medio tiempo	655	638	608	570	627	609	567	633	469	511
Profesores de asignatura	3,320	3,280	3,333	3,387	3,286	3,510	3,737	3,945	4,143	4,387
Técnicos académicos de tiempo completo	421	419	425	443	444	469	475	526	451	465
Técnicos académicos de medio tiempo	211	214	208	211	238	236	242	256	200	221
AG	63	65	50	48	72	47	23	28	22	27
Profesores de tiempo completo	7	7	4	4	2	2	2	2	1	1
Profesores de medio tiempo	0	0	0	0	0	0	0	0	0	0
Profesores de asignatura	0	0	0	0	0	0	0	0	0	0
Técnicos académicos de tiempo completo	41	42	34	32	59	41	17	22	17	19
Técnicos académicos de medio tiempo	15	16	12	12	11	4	4	4	4	7

FUENTES: 2003-2011, Dr. Marco Antonio Cortés Guardado, Rector General Sustituto, *Estadística Institucional. Cuarto Informe de actividades, 2011-2012*, Universidad de Guadalajara, 2012, p. 1565.
2012, Coordinación General de Recursos Humanos.

NOTAS: Unidad de medida: Plazas para académicos de carrera de tiempo completo y medio tiempo, personas para los de asignatura.
El descenso en el año 2009 en las plazas de profesores de tiempo completo se debe a la cancelación de éstas por motivos de jubilación y defunción. En cumplimiento a lo señalado en las normas y políticas del presupuesto no se crearon plazas de profesor de carrera.

El incremento en la plantilla académica durante el año 2012 se debe a la creación del C.U. de Tonalá, las Escuelas Preparatorias No. 18 y No. 20, así como el aumento en la oferta académica de I CUAAD, CUVALLES, CUNORTE Y SUV

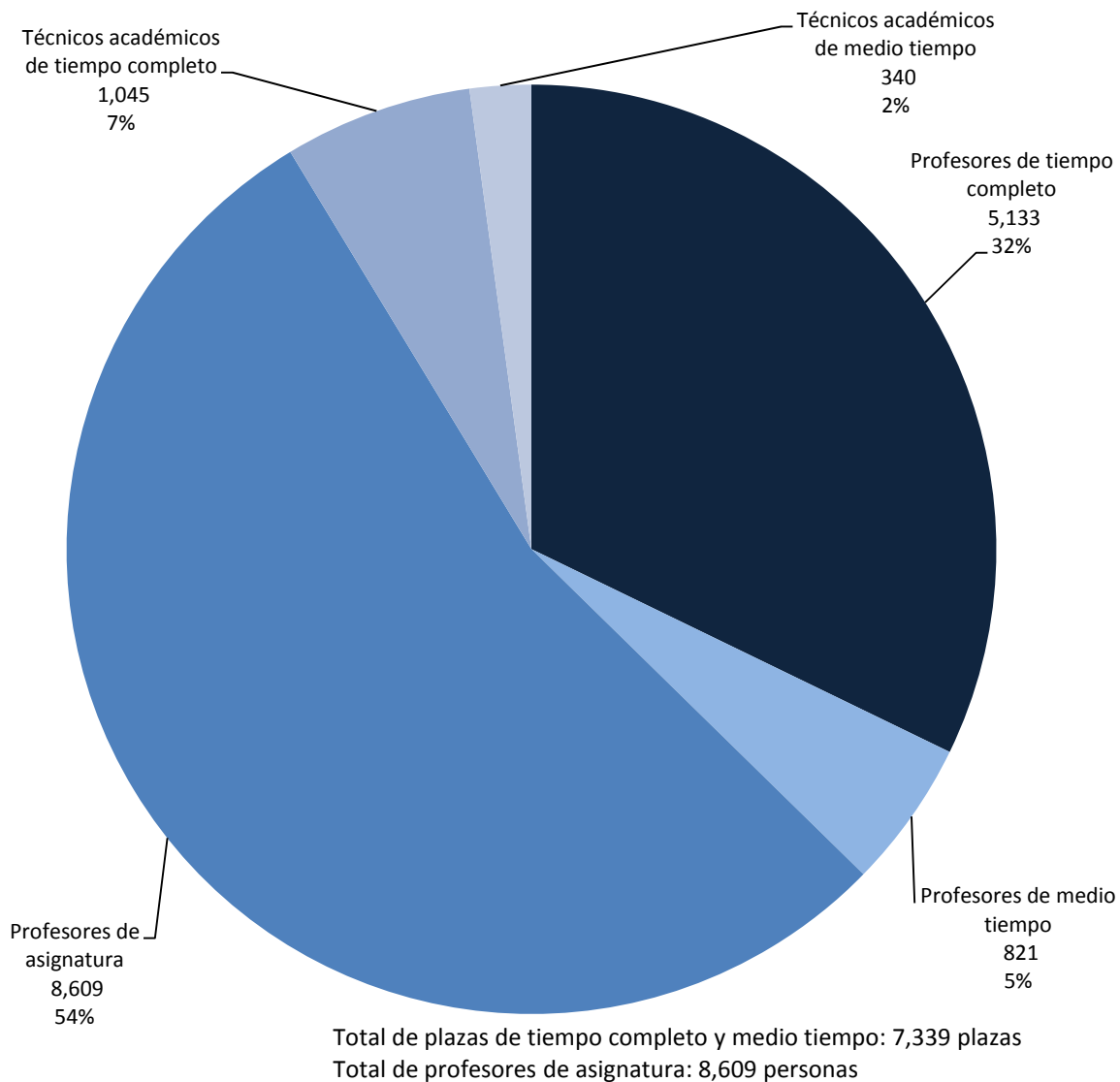
FECHA DE CORTE: ^a Se rectificaron los datos de los años 2003 a 2010.
Diciembre de cada año.

GESTIÓN Y GOBIERNO

Recursos Humanos: Personal Académico

Distribución del Personal académico, 2012

Gráfica 4.1.1b



FUENTE: Elaborado por COPLADI con base en la información del cuadro 4.1.1 b.
NOTA: Unidad de medida: Plazas para académicos de carrera de tiempo completo y medio tiempo; personas para los de asignatura.
FECHA DE CORTE: Diciembre de 2012.

GESTIÓN Y GOBIERNO

Recursos Humanos: Personal Académico

Personal académico de tiempo completo por entidad universitaria y función, 1995-2002

Cuadro 4.1.2a

Entidad universitaria / Función	Año							
	1995	1996	1997	1998	1999	2000	2001	2002
Red Universitaria	3,028	3,031	3,051	3,017	2,964	3,126	3,224	3,316
Docencia	2,011	1,960	1,946	1,928	1,898	1,972	2,056	2,095
Investigación	1,017	1,071	1,105	1,089	1,066	1,154	1,168	1,221
Centros universitarios	2,058	2,064	2,081	2,073	2,050	2,216	2,335	2,427
Docencia	1,054	1,016	994	1,003	1,003	1,079	1,182	1,220
Investigación	1,004	1,048	1,087	1,070	1,047	1,137	1,153	1,207
CU metropolitanos	1,900	1,894	1,908	1,889	1,846	1,947	2,001	2,063
Docencia	981	948	925	921	902	928	974	988
Investigación	919	946	983	968	944	1,019	1,027	1,075
CUAAD	133	128	125	121	122	123	127	142
Docencia	107	98	93	91	90	90	91	102
Investigación	26	30	32	30	32	33	36	40
CUCBA	260	258	252	263	264	281	282	285
Docencia	99	99	96	97	97	100	99	98
Investigación	161	159	156	166	167	181	183	187
CUCEA	231	241	242	232	232	253	296	305
Docencia	148	154	149	143	145	160	195	199
Investigación	83	87	93	89	87	93	101	106
CUCEI	461	447	459	443	433	453	450	456
Docencia	301	277	277	269	263	269	267	261
Investigación	160	170	182	174	170	184	183	195
CUCS	329	321	333	322	302	315	313	319
Docencia	182	168	172	165	157	156	157	156
Investigación	147	153	161	157	145	159	156	163
CUCSH	486	499	497	508	493	522	533	556
Docencia	144	152	138	156	150	153	165	172
Investigación	342	347	359	352	343	369	368	384
CUTONALÁ	-	-	-	-	-	-	-	-
Docencia	-	-	-	-	-	-	-	-
Investigación	-	-	-	-	-	-	-	-
CU regionales	158	170	173	184	204	269	334	364
Docencia	73	68	69	82	101	151	208	232
Investigación	85	102	104	102	103	118	126	132
CUALTOS	14	20	19	28	30	44	54	60
Docencia	10	12	13	19	22	34	44	48
Investigación	4	8	6	9	8	10	10	12
CUCIÉNEGA	19	21	19	24	32	44	53	61
Docencia	17	16	15	19	27	38	47	53
Investigación	2	5	4	5	5	6	6	8

GESTIÓN Y GOBIERNO

Recursos Humanos: Personal Académico

Personal académico de tiempo completo por entidad universitaria y función, 1995-2002

Cuadro 4.1.2a

Entidad universitaria / Función	Año							
	1995	1996	1997	1998	1999	2000	2001	2002
CUCOSTA	13	16	17	16	23	37	53	58
Docencia	7	8	8	8	12	22	31	35
Investigación	6	8	9	8	11	15	22	23
CUCOSTASUR	99	99	102	96	94	103	108	108
Docencia	27	20	21	18	21	25	33	35
Investigación	72	79	81	78	73	78	75	73
CULAGOS	-	-	-	-	-	-	-	-
Docencia	-	-	-	-	-	-	-	-
Investigación	-	-	-	-	-	-	-	-
CUNORTE	-	-	-	-	-	5	6	10
Docencia	-	-	-	-	-	4	6	10
Investigación	-	-	-	-	-	1	0	0
CUSUR	13	14	16	20	25	36	51	57
Docencia	12	12	12	18	19	28	39	43
Investigación	1	2	4	2	6	8	12	14
CUVALLES	-	-	-	-	-	0	9	10
Docencia	-	-	-	-	-	0	8	8
Investigación	-	-	-	-	-	0	1	2
SUV	-	-	-	-	-	-	-	-
Docencia	-	-	-	-	-	-	-	-
Investigación	-	-	-	-	-	-	-	-
SEMS	959	952	960	936	908	904	882	882
Docencia	957	943	951	924	895	893	874	875
Investigación	2	9	9	12	13	11	8	7
AG	11	15	10	8	6	6	7	7
Docencia	0	1	1	1	0	0	0	0
Investigación	11	14	9	7	6	6	7	7

FUENTE: 1995-2002, Dr. Marco Antonio Cortés Guardado, Rector General Sustituto, *Estadística Institucional. Cuarto Informe de actividades, 2011-2012*, Universidad de Guadalajara, 2012, p. 1569.

NOTAS: Unidad de medida: Plazas.

El descenso en el año 2009 en las plazas de profesores de tiempo completo se debe a la cancelación de éstas por motivos de jubilación y defunción. En cumplimiento a lo señalado en las normas y políticas del presupuesto no se crearon plazas de profesor de carrera.

FECHA DE CORTE: Diciembre de cada año.

GESTIÓN Y GOBIERNO

Recursos Humanos: Personal Académico

Personal académico de tiempo completo por entidad universitaria y función, 2003-2012

Cuadro 4.1.2b

Entidad universitaria / Función	Año ^a									
	2003	2004	2005	2006	2007	2008	2009	2010	2011	2012
Red Universitaria	3,344	3,411	3,576	3,830	4,272	4,335	4,266	4,559	5,056	5,133
Docencia	2,098	2,138	2,261	2,461	2,839	2,612	2,772	2,739	3,531	3,556
Investigación	1,246	1,273	1,315	1,369	1,433	1,046	1,494	1,112	1,525	1,577
Centros universitarios	2,471	2,531	2,705	2,918	3,244	3,335	3,307	3,389	3,482	3,562
Docencia	1,237	1,270	1,403	1,564	1,825	1,626	1,828	1,585	1,971	2,002
Investigación	1,234	1,261	1,302	1,354	1,419	1,032	1,479	1,096	1,511	1,560
CU metropolitanos	2,080	2,104	2,209	2,344	2,568	2,599	2,593	2,682	2,757	2,790
Docencia	990	1,001	1,081	1,181	1,360	1,109	1,352	1,120	1,484	1,491
Investigación	1,090	1,103	1,128	1,163	1,208	813	1,241	854	1,273	1,299
CUAAD	143	145	159	173	208	201	199	206	229	230
Docencia	106	108	122	133	163	157	153	158	185	182
Investigación	37	37	37	40	45	44	46	48	44	48
CUCBA	299	306	310	317	329	346	340	353	346	344
Docencia	110	112	114	119	123	138	131	140	143	140
Investigación	189	194	196	198	206	208	209	213	203	204
CUCEA	305	308	328	337	404	415	407	429	472	467
Docencia	195	198	210	218	284	292	282	293	337	326
Investigación	110	110	118	119	120	123	125	136	135	141
CUCEI	458	446	448	468	513	505	507	516	537	542
Docencia	260	249	252	257	289	281	280	277	294	285
Investigación	198	197	196	211	224	224	227	239	243	257
CUCS	316	329	363	420	445	455	459	470	482	499
Docencia	144	155	181	226	237	241	245	252	250	268
Investigación	172	174	182	194	208	214	214	218	232	231
CUCSH	559	570	601	629	669	677	681	708	691	689
Docencia	175	179	202	228	264	262	261	279	275	276
Investigación	384	391	399	401	405	415	420	429	416	413
CUTONALÁ	-	-	-	-	-	-	-	-	0	19
Docencia	-	-	-	-	-	-	-	-	0	14
Investigación	-	-	-	-	-	-	-	-	0	5
CU regionales	391	427	496	574	676	736	714	707	725	772
Docencia	247	269	322	383	465	517	476	465	487	511
Investigación	144	158	174	191	211	219	238	242	238	261
CUALTOS	45	52	57	59	58	79	78	73	69	77
Docencia	38	42	47	48	44	66	64	62	59	67
Investigación	7	10	10	11	14	13	14	11	10	10
CUCIÉNEGA	62	74	80	89	134	149	144	146	157	158
Docencia	52	59	62	71	112	124	108	110	117	115
Investigación	10	15	18	18	22	25	36	36	40	43
CUCOSTA	60	63	70	79	99	92	90	92	104	111
Docencia	34	35	35	46	63	56	55	56	70	71
Investigación	26	28	35	33	36	36	35	36	34	40

GESTIÓN Y GOBIERNO

Recursos Humanos: Personal Académico

Personal académico de tiempo completo por entidad universitaria y función, 2003-2012

Cuadro 4.1.2b

Entidad universitaria / Función	Año ^a									
	2003	2004	2005	2006	2007	2008	2009	2010	2011	2012
CUCOSTASUR	110	115	113	120	127	135	134	137	133	138
Docencia	36	41	40	46	53	61	55	57	57	61
Investigación	74	74	73	74	74	74	79	80	76	77
CULAGOS	30	33	52	66	69	67	66	71	69	70
Docencia	19	17	30	29	29	27	28	28	26	27
Investigación	11	16	22	37	40	40	38	43	43	43
CUNORTE	14	16	19	22	24	29	30	25	26	31
Docencia	14	15	18	21	23	27	27	23	24	27
Investigación	0	1	1	1	1	2	3	2	2	4
CUSUR	61	68	75	85	92	98	91	94	100	105
Docencia	47	54	60	68	73	78	69	69	77	79
Investigación	14	14	15	17	19	20	22	25	23	26
CUVALLES	9	6	30	54	73	87	81	69	67	82
Docencia	7	6	30	54	68	78	70	60	57	64
Investigación	2	0	0	0	5	9	11	9	10	18
SUV	-	-	12	26	33	34	35	46	60	71
Docencia	-	-	9	23	29	30	30	41	56	63
Investigación	-	-	3	3	4	4	5	5	4	8
SEMS	866	873	855	882	993	964	922	1,122	1,513	1,499
Docencia	861	868	849	874	985	956	914	1,113	1,504	1,491
Investigación	5	5	6	8	8	8	8	9	9	8
AG	7	7	4	4	2	2	2	2	1	1
Docencia	-	-	-	-	-	-	-	-	-	-
Investigación	7	7	4	4	2	2	2	2	1	1

FUENTES: 2003-2011, Dr. Marco Antonio Cortés Guardado, Rector General Sustituto, *Estadística Institucional. Cuarto Informe de actividades, 2011-2012*, Universidad de Guadalajara, 2012, p. 1571.

2012, Coordinación General de Recursos Humanos.

NOTAS: Unidad de medida: Plazas.

^a Se corrigieron las sumas de los años 2008 a 2010.

El descenso en el año 2009 en las plazas de profesores de tiempo completo se debe a la cancelación de éstas por motivos de jubilación, defunción. En cumplimiento a lo señalado en las normas y políticas del presupuesto no se crearon plazas de profesor de carrera.

FECHA DE CORTE: Diciembre de cada año.

GESTIÓN Y GOBIERNO

Recursos Humanos: Personal Académico

Personal académico de medio tiempo por entidad universitaria y función, 1995-2002

Cuadro 4.1.3a

Entidad universitaria / Función	Año							
	1995	1996	1997	1998	1999	2000	2001	2002
Red Universitaria	889	859	831	789	778	768	782	961
Docencia	904	870	844	809	800	787	794	934
Investigación	44	45	42	34	32	26	26	27
Centros universitarios	323	317	305	287	277	274	245	283
Docencia	340	328	318	307	301	295	259	259
Investigación	42	45	42	34	30	24	24	24
CU metropolitanos	301	290	276	260	252	248	221	258
Docencia	320	303	291	281	276	269	236	235
Investigación	40	43	40	33	30	24	23	23
CUAAD	47	43	36	36	36	37	38	34
Docencia	47	42	35	35	35	36	37	33
Investigación	0	1	1	1	1	1	1	1
CUCBA	35	36	37	34	32	28	25	25
Docencia	31	30	31	30	29	25	22	22
Investigación	4	6	6	4	3	3	3	3
CUCEA	45	46	44	39	38	39	27	29
Docencia	40	41	40	37	37	38	26	28
Investigación	5	5	4	2	1	1	1	1
CUCEI	69	65	63	58	58	55	52	51
Docencia	67	63	60	56	56	53	52	51
Investigación	2	2	3	2	2	2	0	0
CUCS	105	100	96	93	88	89	79	78
Docencia	92	86	82	81	77	78	68	68
Investigación	13	14	14	12	11	11	11	10
CUCSH	59	56	55	54	54	45	38	41
Docencia	43	41	43	42	42	39	31	33
Investigación	16	15	12	12	12	6	7	8
CUTONALÁ	-	-	-	-	-	-	-	-
Docencia	-	-	-	-	-	-	-	-
Investigación	-	-	-	-	-	-	-	-
CU regionales	22	27	29	27	25	26	24	25
Docencia	20	25	27	26	25	26	23	24
Investigación	2	2	2	1	0	0	1	1
CUALTOS	0	0	0	0	0	0	1	1
Docencia	0	0	0	0	0	0	0	0
Investigación	0	0	0	0	0	0	1	1

GESTIÓN Y GOBIERNO

Recursos Humanos: Personal Académico

Personal académico de medio tiempo por entidad universitaria y función, 1995-2002

Cuadro 4.1.3a

Entidad universitaria / Función	Año							
	1995	1996	1997	1998	1999	2000	2001	2002
CUCIÉNEGA	12	12	13	11	11	11	11	11
Docencia	12	12	13	11	11	11	11	11
Investigación	0	0	0	0	0	0	0	0
CUCOSTA	1	0	0	0	0	2	2	2
Docencia	1	0	0	0	0	2	2	2
Investigación	0	0	0	0	0	0	0	0
CUCOSTASUR	2	9	9	10	9	9	7	7
Docencia	2	8	8	9	9	9	7	7
Investigación	0	1	1	1	0	0	0	0
CULAGOS	-	-	-	-	-	-	-	-
Docencia	-	-	-	-	-	-	-	-
Investigación	-	-	-	-	-	-	-	-
CUNORTE	-	-	-	-	-	0	0	1
Docencia	-	-	-	-	-	0	0	1
Investigación	-	-	-	-	-	0	0	0
CUSUR	7	6	7	6	5	4	3	3
Docencia	5	5	6	6	5	4	3	3
Investigación	2	1	1	0	0	0	0	0
CUVALLES	-	-	-	-	-	0	0	0
Docencia	-	-	-	-	-	0	0	0
Investigación	-	-	-	-	-	0	0	0
SUV	-	-	-	-	-	-	-	-
Docencia	-	-	-	-	-	-	-	-
Investigación	-	-	-	-	-	-	-	-
SEMS	566	542	526	502	501	494	537	678
Docencia	564	542	526	502	499	492	535	675
Investigación	2	0	0	0	2	2	2	3
AG	0	0	0	0	0	0	0	0
Docencia	0	0	0	0	0	0	0	0
Investigación	0	0	0	0	0	0	0	0

FUENTE: 1995-2002, Dr. Marco Antonio Cortés Guardado, Rector General Sustituto, *Estadística Institucional. Cuarto Informe de actividades, 2011-2012*, Universidad de Guadalajara, 2012, p. 1573.

NOTA: Unidad de medida: Plazas.

FECHA DE CORTE: Diciembre de cada año.

GESTIÓN Y GOBIERNO

Recursos Humanos: Personal Académico

Personal académico de medio tiempo por entidad universitaria y función, 2003-2012

Cuadro 4.1.3b

Entidad universitaria / Función	Año ^a									
	2003	2004	2005	2006	2007	2008	2009	2010	2011	2012
Red Universitaria	899	860	826	780	956	927	872	918	772	821
Docencia	877	839	804	760	934	908	853	897	754	802
Investigación	22	21	22	20	22	19	19	21	18	19
Centros universitarios	244	222	218	210	328	317	304	284	302	308
Docencia	224	203	198	192	308	300	287	264	285	289
Investigación	20	19	20	18	20	17	17	20	17	19
CU metropolitanos	220	198	192	182	277	265	251	236	245	249
Docencia	200	179	173	165	260	249	235	217	229	231
Investigación	20	19	19	17	17	16	16	19	16	18
CUAAD	29	29	27	24	44	42	39	37	39	37
Docencia	28	28	26	23	43	41	38	36	38	36
Investigación	1	1	1	1	1	1	1	1	1	1
CUCBA	14	13	13	12	17	15	13	12	12	13
Docencia	11	11	11	10	14	13	11	10	10	10
Investigación	3	2	2	2	3	2	2	2	2	3
CUCEA	26	25	24	25	52	49	46	43	43	42
Docencia	25	24	23	24	50	47	44	40	41	40
Investigación	1	1	1	1	2	2	2	3	2	2
CUCEI	45	43	41	39	57	59	59	55	49	45
Docencia	45	43	41	39	57	59	59	55	49	45
Investigación	0	0	0	0	0	0	0	0	0	0
CUCS	70	54	55	49	70	64	60	55	54	58
Docencia	61	45	46	41	63	57	53	46	47	51
Investigación	9	9	9	8	7	7	7	9	7	7
CUCSH	36	34	32	33	37	36	34	34	48	52
Docencia	30	28	26	28	33	32	30	30	44	47
Investigación	6	6	6	5	4	4	4	4	4	5
CUTONALÁ	-	-	-	-	-	-	-	-	0	2
Docencia	-	-	-	-	-	-	-	-	0	2
Investigación	-	-	-	-	-	-	-	-	0	0
CU regionales	24	24	26	28	51	52	53	48	57	59
Docencia	24	24	25	27	48	51	52	47	56	58
Investigación	0	0	1	1	3	1	1	1	1	1
CUALTOS	0	0	2	2	3	2	3	2	1	2
Docencia	0	0	1	1	2	1	2	1	0	1
Investigación	0	0	1	1	1	1	1	1	1	1
CUCIÉNEGA	11	12	12	13	21	22	22	23	25	24
Docencia	11	12	12	13	21	22	22	23	25	24
Investigación	0	0	0	0	0	0	0	0	0	0
CUCOSTA	2	2	2	2	12	12	12	10	10	12
Docencia	2	2	2	2	12	12	12	10	10	12
Investigación	0	0	0	0	0	0	0	0	0	0

GESTIÓN Y GOBIERNO

Recursos Humanos: Personal Académico

Personal académico de medio tiempo por entidad universitaria y función, 2003-2012

Cuadro 4.1.3b

Entidad universitaria / Función	Año ^a									
	2003	2004	2005	2006	2007	2008	2009	2010	2011	2012
CUCOSTASUR	6	6	6	6	9	10	10	8	13	13
Docencia	6	6	6	6	9	10	10	8	13	13
Investigación	0	0	0	0	0	0	0	0	0	0
CULAGOS	1	1	2	2	2	2	2	2	4	4
Docencia	1	1	2	2	2	2	2	2	4	4
Investigación	0	0	0	0	0	0	0	0	0	0
CUNORTE	1	1	1	1	2	2	2	1	1	1
Docencia	1	1	1	1	2	2	2	1	1	1
Investigación	0	0	0	0	0	0	0	0	0	0
CUSUR	3	2	1	1	2	2	2	2	3	3
Docencia	3	2	1	1	0	2	2	2	3	3
Investigación	0	0	0	0	2	0	0	0	0	0
CUVALLES	0	0	0	1	0	0	0	0	0	0
Docencia	0	0	0	1	0	0	0	0	0	0
Investigación	0	0	0	0	0	0	0	0	0	0
SUV	-	-	0	0	1	1	1	1	1	2
Docencia	-	-	0	0	1	1	1	1	1	2
Investigación	-	-	0	0	0	0	0	0	0	0
SEMS	655	638	608	570	627	609	567	633	469	511
Docencia	653	636	606	568	625	607	565	632	468	511
Investigación	2	2	2	2	2	2	2	1	1	0
AG	0	0	0	0	0	0	0	0	0	0
Docencia	0	0	0	0	0	0	0	0	0	0
Investigación	0	0	0	0	0	0	0	0	0	0

FUENTES: 2003-2011, Dr. Marco Antonio Cortés Guardado, Rector General Sustituto, *Estadística Institucional. Cuarto Informe de actividades, 2011-2012*, Universidad de Guadalajara, 2012, p.1575.

2012, Coordinación General de Recursos Humanos.

NOTA: Unidad de medida: Plazas.

^a Se corrigieron las sumas de los años 2003 a 2010

FECHA DE CORTE: Diciembre de cada año.

GESTIÓN Y GOBIERNO

Recursos Humanos: Personal Académico

Docentes de tiempo completo por entidad universitaria y categoría, 1996-2002

Cuadro 4.1.4a

Entidad universitaria / Categoría	Año						
	1996	1997	1998	1999	2000	2001	2002
Red Universitaria	1,808	1,808	1,772	1,748	1,819	1,891	2,095
Asistente	314	308	289	107	65	57	62
A	40	39	36	16	12	11	10
B	47	49	51	16	12	8	6
C	244	237	225	82	48	46	46
Asociado	833	829	821	659	686	714	797
A	455	455	457	212	123	121	132
B	177	172	172	311	365	353	357
C	255	255	250	177	242	295	308
Titular	661	671	662	982	1,068	1,120	1,236
A	390	399	399	457	451	472	494
B	264	268	261	477	553	585	571
C	88	72	77	150	166	165	171
Centros universitarios	864	856	847	853	926	1,017	1,220
Asistente	100	96	92	34	28	24	29
A	12	13	15	8	7	6	5
B	16	18	22	6	9	7	6
C	89	82	78	27	19	19	18
Asociado	367	366	363	216	262	318	394
A	139	137	139	59	59	64	71
B	113	113	113	99	111	111	117
C	169	169	169	99	136	198	206
Titular	397	394	392	603	636	675	797
A	219	219	223	252	261	269	300
B	182	182	178	326	346	377	364
C	77	61	66	127	131	131	133
CU metropolitanos	796	787	765	752	775	809	988
Asistente	74	70	67	23	17	15	20
A	12	13	14	7	6	6	5
B	12	12	15	5	7	5	4
C	67	62	61	18	11	12	11
Asociado	340	340	330	177	189	208	274
A	128	125	127	48	38	38	41
B	110	111	105	85	90	78	78
C	156	157	156	85	105	147	155
Titular	382	377	368	552	569	586	694
A	208	205	203	230	230	230	251
B	178	179	174	304	317	339	324
C	77	61	66	120	124	119	119

GESTIÓN Y GOBIERNO

Recursos Humanos: Personal Académico

Docentes de tiempo completo por entidad universitaria y categoría, 1996-2002

Cuadro 4.1.4a

Entidad universitaria /	Año						
	98	93	91	90	90	91	102
CUAAD	98	93	91	90	90	91	102
Asistente	19	16	14	6	3	2	2
A	3	3	3	2	0	0	0
B	2	2	1	0	1	0	0
C	14	11	10	4	2	2	2
Asociado	37	38	37	24	21	24	30
A	26	26	25	11	9	12	12
B	7	8	8	9	8	7	11
C	4	4	4	4	4	5	7
Titular	42	39	40	60	66	65	70
A	22	22	22	27	29	29	37
B	15	14	15	26	29	31	29
C	5	3	3	7	8	5	4
CUCBA	99	96	97	97	100	99	98
Asistente	8	8	10	7	5	5	5
A	2	2	2	0	0	0	0
B	2	2	3	2	2	1	1
C	4	4	5	5	3	4	4
Asociado	49	48	47	26	29	26	24
A	11	10	11	6	5	3	2
B	14	14	12	10	12	10	9
C	24	24	24	10	12	13	13
Titular	42	40	40	64	66	68	69
A	25	23	22	17	17	15	16
B	11	11	11	31	32	36	37
C	6	6	7	16	17	17	16
CUCEA	154	149	143	145	160	195	199
Asistente	14	13	13	4	3	2	1
A	0	0	0	0	0	0	0
B	0	0	0	0	0	0	0
C	14	13	13	4	3	2	1
Asociado	67	67	61	43	58	82	82
A	25	24	20	9	8	10	11
B	23	23	21	17	17	17	18
C	19	20	20	17	33	55	53
Titular	73	69	69	98	99	111	116
A	38	35	35	42	41	46	50
B	29	28	30	48	50	54	52
C	6	6	4	8	8	11	14

GESTIÓN Y GOBIERNO

Recursos Humanos: Personal Académico

Docentes de tiempo completo por entidad universitaria y categoría, 1996-2002

Cuadro 4.1.4a

Entidad universitaria /	Año						
	1996	1997	1998	1999	2000	2001	2002
CUCEI	277	277	269	263	269	267	261
Asistente	27	24	23	3	2	2	1
A	3	2	2	0	0	0	0
B	5	5	4	0	1	1	0
C	19	17	17	3	1	1	1
Asociado	146	146	146	65	61	57	54
A	30	32	33	14	6	5	4
B	42	41	40	20	22	15	12
C	74	73	73	31	33	37	38
Titular	104	107	100	195	206	208	206
A	58	61	58	80	80	80	83
B	41	42	37	95	104	107	100
C	5	4	5	20	22	21	23
CUCS	168	172	165	157	156	157	156
Asistente	6	9	7	3	4	4	3
A	3	5	3	2	3	3	2
B	0	0	0	0	0	0	0
C	3	4	4	1	1	1	1
Asociado	41	41	39	19	20	19	22
A	14	14	13	3	3	3	3
B	8	8	8	6	6	6	5
C	19	19	18	10	11	10	14
Titular	121	122	119	135	132	134	131
A	40	41	43	30	31	29	31
B	39	45	42	62	60	65	63
C	42	36	34	43	41	40	37
CUCSH	152	138	156	150	153	165	172
Asistente	17	17	23	7	7	8	8
A	1	1	4	3	3	3	3
B	3	3	7	3	3	3	3
C	13	13	12	1	1	2	2
Asociado	54	53	58	41	44	55	62
A	22	19	25	5	7	5	9
B	16	17	16	23	25	23	23
C	16	17	17	13	12	27	30
Titular	81	68	75	102	102	102	102
A	25	23	23	34	32	31	34
B	43	39	39	42	42	46	43
C	13	6	13	26	28	25	25

GESTIÓN Y GOBIERNO

Recursos Humanos: Personal Académico

Docentes de tiempo completo por entidad universitaria y categoría, 1996-2002

Cuadro 4.1.4a

Entidad universitaria /	Año						
CUTONALÁ	-	-	-	-	-	-	-
Asistente	-	-	-	-	-	-	-
A	-	-	-	-	-	-	-
B	-	-	-	-	-	-	-
C	-	-	-	-	-	-	-
Asociado	-	-	-	-	-	-	-
A	-	-	-	-	-	-	-
B	-	-	-	-	-	-	-
C	-	-	-	-	-	-	-
Titular	-	-	-	-	-	-	-
A	-	-	-	-	-	-	-
B	-	-	-	-	-	-	-
C	-	-	-	-	-	-	-
CU regionales	68	69	82	101	151	208	232
Asistente	26	26	25	11	11	9	9
A	0	0	1	1	1	0	0
B	4	6	7	1	2	2	2
C	22	20	17	9	8	7	7
Asociado	27	26	33	39	73	110	120
A	11	12	12	11	21	26	30
B	3	2	8	14	21	33	39
C	13	12	13	14	31	51	51
Titular	15	17	24	51	67	89	103
A	11	14	20	22	31	39	49
B	4	3	4	22	29	38	40
C	0	0	0	7	7	12	14
QUALTOS	12	13	19	22	34	44	48
Asistente	8	8	10	2	2	1	1
A	0	0	1	1	1	0	0
B	2	3	4	0	0	0	0
C	6	5	5	1	1	1	1
Asociado	2	3	5	13	22	27	28
A	1	2	1	2	6	6	8
B	0	0	2	9	11	12	12
C	1	1	2	2	5	9	8
Titular	2	2	4	7	10	16	19
A	1	1	2	3	5	9	9
B	1	1	2	3	4	5	8
C	0	0	0	1	1	2	2

GESTIÓN Y GOBIERNO

Recursos Humanos: Personal Académico

Docentes de tiempo completo por entidad universitaria y categoría, 1996-2002

Cuadro 4.1.4a

Entidad universitaria /	Año						
	1996	1997	1998	1999	2000	2001	2002
CUCIÉNEGA	16	15	19	27	38	47	53
Asistente	11	10	9	7	5	3	3
A	0	0	0	0	0	0	0
B	1	1	2	0	0	0	0
C	10	9	7	7	5	3	3
Asociado	2	2	5	12	24	30	33
A	1	1	3	3	7	8	10
B	0	0	1	2	4	5	5
C	1	1	1	7	13	17	18
Titular	3	3	5	8	9	14	17
A	2	2	5	4	6	7	11
B	1	1	0	4	3	5	4
C	0	0	0	0	0	2	2
CUCOSTA	8	8	8	12	22	31	35
Asistente	4	4	3	1	2	2	3
A	0	0	0	0	0	0	0
B	0	0	0	0	1	1	1
C	4	4	3	1	1	1	2
Asociado	4	4	4	7	12	19	20
A	2	2	2	4	6	7	8
B	1	1	1	1	3	6	9
C	1	1	1	2	3	6	3
Titular	0	0	1	4	8	10	12
A	0	0	1	3	4	5	6
B	0	0	0	1	4	4	5
C	0	0	0	0	0	1	1
CUCOSTASUR	20	21	18	21	25	33	35
Asistente	3	4	2	1	1	1	1
A	0	0	0	0	0	0	0
B	1	2	1	1	1	1	1
C	2	2	1	0	0	0	0
Asociado	12	12	11	5	8	12	12
A	7	7	6	2	2	3	2
B	1	1	1	1	1	2	2
C	4	4	4	2	5	7	8
Titular	5	5	5	15	16	20	22
A	4	4	4	6	6	7	10
B	1	1	1	4	5	8	7
C	0	0	0	5	5	5	5

GESTIÓN Y GOBIERNO

Recursos Humanos: Personal Académico

Docentes de tiempo completo por entidad universitaria y categoría, 1996-2002

Cuadro 4.1.4a

Entidad universitaria /	Año						
CULAGOS	-	-	-	-	-	-	-
Asistente	-	-	-	-	-	-	-
A	-	-	-	-	-	-	-
B	-	-	-	-	-	-	-
C	-	-	-	-	-	-	-
Asociado	-	-	-	-	-	-	-
A	-	-	-	-	-	-	-
B	-	-	-	-	-	-	-
C	-	-	-	-	-	-	-
Titular	-	-	-	-	-	-	-
A	-	-	-	-	-	-	-
B	-	-	-	-	-	-	-
C	-	-	-	-	-	-	-
CUNORTE	-	-	-	-	4	6	10
Asistente	-	-	-	-	1	1	0
A	-	-	-	-	0	0	0
B	-	-	-	-	0	0	0
C	-	-	-	-	1	1	0
Asociado	-	-	-	-	1	4	6
A	-	-	-	-	0	1	0
B	-	-	-	-	1	3	5
C	-	-	-	-	0	0	1
Titular	-	-	-	-	2	1	4
A	-	-	-	-	2	1	2
B	-	-	-	-	0	0	1
C	-	-	-	-	0	0	1
CUSUR	12	12	18	19	28	39	43
Asistente	0	0	1	0	0	0	0
A	0	0	0	0	0	0	0
B	0	0	0	0	0	0	0
C	0	0	1	0	0	0	0
Asociado	7	5	8	2	6	16	19
A	0	0	0	0	0	0	1
B	1	0	3	1	1	5	6
C	6	5	5	1	5	11	12
Titular	5	7	9	17	22	23	24
A	4	7	8	6	8	8	9
B	1	0	1	10	13	14	13
C	0	0	0	1	1	1	2

GESTIÓN Y GOBIERNO

Recursos Humanos: Personal Académico

Docentes de tiempo completo por entidad universitaria y categoría, 1996-2002

Cuadro 4.1.4a

Entidad universitaria /	Año						
CUVALLES	-	-	-	-	0	8	8
Asistente	-	-	-	-	0	1	1
A	-	-	-	-	0	0	0
B	-	-	-	-	0	0	0
C	-	-	-	-	0	1	1
Asociado	-	-	-	-	0	2	2
A	-	-	-	-	0	1	1
B	-	-	-	-	0	0	0
C	-	-	-	-	0	1	1
Titular	-	-	-	-	0	5	5
A	-	-	-	-	0	2	2
B	-	-	-	-	0	2	2
C	-	-	-	-	0	1	1
SUV	0	0	0	0	0	0	0
Asistente	-	-	-	-	-	-	-
A	-	-	-	-	-	-	-
B	-	-	-	-	-	-	-
C	-	-	-	-	-	-	-
Asociado	-	-	-	-	-	-	-
A	-	-	-	-	-	-	-
B	-	-	-	-	-	-	-
C	-	-	-	-	-	-	-
Titular	-	-	-	-	-	-	-
A	-	-	-	-	-	-	-
B	-	-	-	-	-	-	-
C	-	-	-	-	-	-	-
SEMS	943	951	924	895	893	874	875
Asistente	214	212	197	73	37	33	33
A	28	26	21	8	5	5	5
B	31	31	29	10	3	1	0
C	155	155	147	55	29	27	28
Asociado	466	463	458	443	424	396	403
A	316	318	318	153	64	57	61
B	64	59	59	212	254	242	240
C	86	86	81	78	106	97	102
Titular	263	276	269	379	432	445	439
A	170	179	175	205	190	203	194
B	82	86	83	151	207	208	207
C	11	11	11	23	35	34	38

GESTIÓN Y GOBIERNO

Recursos Humanos: Personal Académico

Docentes de tiempo completo por entidad universitaria y categoría, 1996-2002

Cuadro 4.1.4a

Entidad universitaria /	Año						
	1996	1997	1998	1999	2000	2001	2002
AG	1	1	1	0	0	0	0
Asistente	0	0	0	0	0	0	0
A	-	-	-	-	-	-	-
B	-	-	-	-	-	-	-
C	-	-	-	-	-	-	-
Asociado	0	0	0	0	0	0	0
A	-	-	-	-	-	-	-
B	-	-	-	-	-	-	-
C	-	-	-	-	-	-	-
Titular	1	1	1	0	0	0	0
A	1	1	1	-	-	-	-
B	-	-	-	-	-	-	-
C	-	-	-	-	-	-	-

FUENTE: 1996-2002, Dr. Marco Antonio Cortés Guardado, Rector General Sustituto, *Estadística Institucional. Cuarto Informe de actividades, 2011-2012*, Universidad de Guadalajara, 2012, p.1577.

NOTA: Unidad de medida: Plazas.

FECHA DE CORTE: Diciembre de cada año.

GESTIÓN Y GOBIERNO

Recursos Humanos: Personal Académico

Docentes de tiempo completo por entidad universitaria y categoría, 2003-2012

Cuadro 4.1.4b

Entidad universitaria / Categoría	Año ^b									
	2003 ^a	2004	2005	2006	2007	2008	2009	2010	2011	2012
Red Universitaria	1,923	1,959	2,059	2,233	2,575	2,612	2,511	2,739	3,531	5,133
Asistente	65	66	73	65	247	248	249	274	678	365
A	9	10	10	7	6	6	7	9	100	26
B	6	6	10	8	6	6	7	12	189	115
C	50	50	53	50	235	236	235	253	389	224
Asociado	806	793	837	910	1,078	1,123	1,098	1,243	1,565	2,102
A	130	132	141	146	231	237	243	284	515	798
B	368	361	375	408	483	514	491	565	633	786
C	308	300	321	356	364	372	364	394	417	518
Titular	1,227	1,279	1,351	1,486	1,514	1,503	1,425	1,501	1,288	2,667
A	494	503	516	573	597	613	590	643	571	771
B	555	572	588	629	599	578	545	577	476	749
C	178	204	247	284	318	312	290	281	241	1,147
Centros universitarios	1,062	1,091	1,201	1,336	1,561	1,626	1,567	1,585	1,971	3,562
Asistente	33	37	43	35	156	158	161	175	276	134
A	4	6	6	5	5	5	6	7	31	7
B	5	6	8	6	4	4	5	6	49	34
C	24	25	29	24	147	149	150	162	196	93
Asociado	412	401	446	494	597	650	640	690	761	1,152
A	71	69	75	76	133	138	144	169	222	403
B	128	125	142	169	206	239	232	240	249	386
C	213	207	229	249	258	273	264	281	290	363
Titular	792	832	914	1,035	1,072	1,080	1,027	999	934	2,276
A	303	318	342	396	424	447	432	438	415	606
B	353	360	382	418	401	391	369	352	325	610
C	136	154	190	221	247	242	226	209	194	1,060
CU metropolitanos	815	822	879	953	1,096	1,109	1,091	1,120	1,484	2,790
Asistente	24	24	27	22	119	121	123	133	211	106
A	4	5	5	4	4	4	5	5	25	7
B	4	4	5	4	3	3	4	5	37	27
C	16	15	17	14	112	114	114	123	149	72
Asociado	280	270	299	324	385	402	413	457	511	824
A	39	40	47	47	92	89	98	117	155	315
B	85	79	90	106	123	135	137	148	161	271
C	156	151	162	171	170	178	178	192	195	238
Titular	686	707	755	835	856	848	816	809	762	1,860
A	254	258	275	308	322	329	325	335	322	457
B	310	315	319	339	323	315	298	289	268	488
C	122	134	161	188	211	204	193	185	172	915
CUAAD	106	108	122	133	163	157	153	158	185	230
Asistente	4	5	7	5	20	20	20	21	39	17
A	0	1	1	0	0	0	0	0	5	2
B	0	0	0	0	0	0	0	0	7	3
C	4	4	6	5	20	20	20	21	27	12
Asociado	30	27	25	29	41	40	41	46	60	81
A	10	9	8	7	17	17	17	19	30	42
B	12	11	11	13	14	13	14	15	19	30
C	8	7	6	9	10	10	10	12	11	9
Titular	72	76	90	99	102	97	92	91	86	132
A	37	35	38	45	49	47	46	51	50	47
B	29	32	36	32	29	27	24	20	18	30
C	6	9	16	22	24	23	22	20	18	55

GESTIÓN Y GOBIERNO

Recursos Humanos: Personal Académico

Docentes de tiempo completo por entidad universitaria y categoría, 2003-2012

Cuadro 4.1.4b

Entidad universitaria / Categoría	Año ^b									
	2003 ^a	2004	2005	2006	2007	2008	2009	2010	2011	2012
CUCBA	110	112	114	119	123	138	131	140	143	344
Asistente	6	5	5	3	6	6	6	5	7	3
A	0	0	0	0	0	0	0	0	0	0
B	1	1	1	0	0	0	0	0	1	2
C	5	4	4	3	6	6	6	5	6	1
Asociado	27	25	26	26	24	35	31	39	43	70
A	2	2	2	3	3	3	4	6	9	20
B	12	11	10	10	7	14	11	14	15	23
C	13	12	14	13	14	18	16	19	19	27
Titular	77	82	83	90	93	97	94	96	93	271
A	17	18	17	26	23	27	27	31	32	51
B	43	44	44	42	39	39	37	34	33	60
C	17	20	22	22	31	31	30	31	28	160
CUCEA	195	198	210	218	284	292	282	293	337	467
Asistente	2	1	1	1	39	41	41	45	78	25
A	0	0	0	0	0	0	0	0	6	0
B	0	0	0	0	0	0	0	0	18	6
C	2	1	1	1	39	41	41	45	54	19
Asociado	82	79	84	78	102	108	108	120	138	184
A	12	13	15	13	30	31	31	33	50	83
B	19	18	21	23	32	33	35	41	43	58
C	51	48	48	42	40	44	42	46	45	43
Titular	111	118	125	139	143	143	133	128	121	258
A	46	54	55	61	62	65	60	59	56	63
B	50	48	48	51	50	47	44	43	39	73
C	15	16	22	27	31	31	29	26	26	122
CUCEI	260	249	252	257	289	281	280	277	294	542
Asistente	1	1	3	2	28	28	30	32	44	13
A	0	0	0	0	0	0	1	1	5	1
B	0	0	1	1	1	1	2	2	2	5
C	1	1	2	1	27	27	27	29	37	7
Asociado	55	53	55	55	67	66	69	70	86	154
A	4	4	4	3	14	13	14	15	23	53
B	12	11	13	14	18	18	19	20	24	46
C	39	38	38	38	35	35	36	35	39	55
Titular	204	195	194	200	194	187	181	175	164	375
A	85	81	81	83	80	78	77	78	71	107
B	94	88	84	84	80	79	74	67	63	107
C	25	26	29	33	34	30	30	30	30	161
CUCS	144	155	181	226	237	241	245	252	250	499
Asistente	3	4	4	3	8	8	9	9	13	18
A	2	2	2	2	2	2	2	2	2	1
B	0	0	0	0	0	0	0	0	3	3
C	1	2	2	1	6	6	7	7	8	14
Asociado	20	20	36	48	53	54	59	65	67	113
A	3	3	5	4	4	4	7	10	11	33
B	4	4	8	13	15	16	17	17	19	34
C	13	13	23	31	34	34	35	38	37	46
Titular	121	131	141	175	176	179	177	178	170	368
A	34	32	36	44	47	51	54	54	53	80
B	54	63	66	82	78	78	76	78	76	99
C	33	36	39	49	51	50	47	46	41	189

GESTIÓN Y GOBIERNO

Recursos Humanos: Personal Académico

Docentes de tiempo completo por entidad universitaria y categoría, 2003-2012

Cuadro 4.1.4b

Entidad universitaria / Categoría	Año ^b									
	2003 ^a	2004	2005	2006	2007	2008	2009	2010	2011	2012
CUCSH	175	179	202	228	264	262	261	279	275	689
Asistente	8	8	7	8	18	18	17	21	30	29
A	2	2	2	2	2	2	2	2	7	3
B	3	3	3	3	2	2	2	3	6	8
C	3	3	2	3	14	14	13	16	17	18
Asociado	66	66	73	88	98	99	105	117	117	216
A	8	9	13	17	24	21	25	34	32	80
B	26	24	27	33	37	41	41	41	41	79
C	32	33	33	38	37	37	39	42	44	57
Titular	101	105	122	132	148	145	139	141	128	444
A	35	38	48	49	61	61	61	62	60	104
B	40	40	41	48	47	45	43	47	39	117
C	26	27	33	35	40	39	35	32	29	223
CUTONALÁ	-	-	-	-	-	-	-	-	0	19
Asistente	-	-	-	-	-	-	-	-	0	1
A	-	-	-	-	-	-	-	-	0	0
B	-	-	-	-	-	-	-	-	0	0
C	-	-	-	-	-	-	-	-	0	1
Asociado	-	-	-	-	-	-	-	-	0	6
A	-	-	-	-	-	-	-	-	0	4
B	-	-	-	-	-	-	-	-	0	1
C	-	-	-	-	-	-	-	-	0	1
Titular	-	-	-	-	-	-	-	-	0	12
A	-	-	-	-	-	-	-	-	0	5
B	-	-	-	-	-	-	-	-	0	2
C	-	-	-	-	-	-	-	-	0	5
CU regionales	247	269	322	383	465	517	476	465	487	772
Asistente	9	13	16	13	37	37	38	42	65	28
A	0	1	1	1	1	1	1	2	6	0
B	1	2	3	2	1	1	1	1	12	7
C	8	10	12	10	35	35	36	39	47	21
Asociado	132	131	147	170	212	248	227	233	250	328
A	32	29	28	29	41	49	46	52	67	88
B	43	46	52	63	83	104	95	92	88	115
C	57	56	67	78	88	95	86	89	95	125
Titular	106	125	159	200	216	232	211	190	172	416
A	49	60	67	88	102	118	107	103	93	149
B	43	45	63	79	78	76	71	63	57	122
C	14	20	29	33	36	38	33	24	22	145
CUALTOS	38	42	47	48	44	66	64	62	59	77
Asistente	1	1	2	1	3	3	3	5	5	3
A	0	0	0	0	0	0	0	0	0	0
B	0	0	1	1	0	0	0	0	1	0
C	1	1	1	0	3	3	3	5	4	3
Asociado	22	23	22	18	18	36	36	35	34	40
A	6	6	8	6	6	9	8	7	4	12
B	8	9	6	5	7	18	18	19	18	17
C	8	8	8	7	5	9	10	9	12	11
Titular	15	18	23	29	23	27	25	22	20	34
A	5	6	8	14	12	18	16	16	15	12
B	7	9	9	9	5	5	5	5	4	13
C	3	3	6	6	6	4	4	1	1	9

GESTIÓN Y GOBIERNO

Recursos Humanos: Personal Académico

Docentes de tiempo completo por entidad universitaria y categoría, 2003-2012

Cuadro 4.1.4b

Entidad universitaria / Categoría	Año ^b									
	2003 ^a	2004	2005	2006	2007	2008	2009	2010	2011	2012
CUCIÉNEGA	52	59	62	71	112	124	108	110	117	158
Asistente	2	3	3	2	13	13	13	13	19	4
A	0	0	0	0	0	0	0	0	0	0
B	0	0	0	0	0	0	0	0	0	0
C	2	3	3	2	13	13	13	13	16	4
Asociado	30	29	27	28	46	50	43	45	52	68
A	8	7	5	5	9	9	9	11	20	23
B	5	6	9	8	17	20	17	16	14	27
C	17	16	13	15	20	21	17	18	18	18
Titular	20	27	32	41	53	61	52	52	46	86
A	15	18	19	25	33	40	31	30	25	30
B	3	6	10	13	16	16	17	18	17	31
C	2	3	3	3	4	5	4	4	4	25
CUCOSTA	34	35	35	46	63	56	55	56	70	111
Asistente	2	5	5	3	10	10	10	11	18	6
A	0	0	0	0	0	0	0	0	1	0
B	0	1	1	0	0	0	0	0	4	1
C	2	4	4	3	10	10	10	11	13	5
Asociado	20	18	16	22	29	23	22	28	36	50
A	8	7	5	5	7	6	5	7	12	19
B	9	8	6	7	10	8	8	8	9	15
C	3	3	5	10	12	9	9	13	15	16
Titular	12	12	14	21	24	23	23	17	16	55
A	4	6	4	7	10	10	9	7	7	18
B	7	4	7	11	11	8	8	6	6	13
C	1	2	3	3	3	5	6	4	3	24
CUCOSTASUR	36	41	40	46	53	61	55	57	57	138
Asistente	2	2	2	4	7	7	9	10	11	11
A	0	1	1	1	1	1	1	2	2	0
B	1	1	1	1	1	1	1	1	3	3
C	1	0	0	2	5	5	7	7	6	8
Asociado	12	14	11	13	17	23	19	20	19	38
A	2	2	0	1	5	5	5	6	5	9
B	2	4	3	5	5	7	5	5	5	11
C	8	8	8	7	7	11	9	9	9	18
Titular	22	25	27	29	29	31	27	27	27	89
A	10	13	8	9	9	11	8	9	11	18
B	7	6	11	11	10	10	10	10	9	15
C	5	6	8	9	10	10	9	8	7	56
CULAGOS	19	17	30	29	29	27	28	28	26	70
Asistente	1	1	1	1	2	2	2	2	3	1
A	0	0	0	0	0	0	0	0	1	0
B	0	0	0	0	0	0	0	0	0	1
C	1	1	1	1	2	2	2	2	2	0
Asociado	13	12	21	17	17	16	16	17	16	31
A	5	5	5	3	3	3	3	3	3	4
B	5	4	11	8	8	8	8	9	8	9
C	3	3	5	6	6	5	5	5	5	18
Titular	5	4	8	11	10	9	10	9	7	38
A	3	3	6	9	9	8	9	8	6	16
B	2	1	2	2	1	1	1	1	1	19
C	0	0	0	0	0	0	0	0	0	3

GESTIÓN Y GOBIERNO

Recursos Humanos: Personal Académico

Docentes de tiempo completo por entidad universitaria y categoría, 2003-2012

Cuadro 4.1.4b

Entidad universitaria / Categoría	Año ^b									
	2003 ^a	2004	2005	2006	2007	2008	2009	2010	2011	2012
CUNORTE	14	15	18	21	23	27	27	23	24	31
Asistente	0	0	2	1	1	1	0	0	1	1
A	0	0	0	0	0	0	0	0	1	0
B	0	0	0	0	0	0	0	0	0	1
C	0	0	2	1	1	1	0	0	0	0
Asociado	10	11	9	12	14	19	17	15	16	20
A	0	0	2	2	2	6	4	5	5	2
B	8	8	5	9	10	11	11	8	9	9
C	2	3	2	1	2	2	2	2	2	9
Titular	4	4	7	8	8	7	10	8	7	10
A	2	2	3	4	3	2	6	6	5	4
B	1	1	2	2	3	3	3	2	2	4
C	1	1	2	2	2	2	1	0	0	2
CUSUR	47	54	60	68	73	78	69	69	77	105
Asistente	0	0	1	1	1	1	1	1	4	0
A	0	0	0	0	0	0	0	0	0	0
B	0	0	0	0	0	0	0	0	0	0
C	0	0	1	1	1	1	1	1	4	0
Asociado	23	21	24	25	29	34	32	32	42	46
A	2	1	1	1	4	5	6	7	12	11
B	6	6	5	5	6	9	8	8	11	15
C	15	14	18	19	19	20	18	17	19	20
Titular	24	33	35	42	43	43	36	36	31	59
A	8	10	12	12	15	17	15	17	14	23
B	14	18	19	24	22	21	17	15	13	16
C	2	5	4	6	6	5	4	4	4	20
CUVALLES	7	6	30	54	68	78	70	60	57	82
Asistente	1	1	0	0	0	0	0	0	4	2
A	0	0	0	0	0	0	0	0	1	0
B	0	0	0	0	0	0	0	0	1	1
C	1	1	0	0	0	0	0	0	2	1
Asociado	2	3	17	35	42	47	42	41	35	35
A	1	1	2	6	5	6	6	6	6	8
B	0	1	7	16	20	23	20	19	14	12
C	1	1	8	13	17	18	16	16	15	15
Titular	4	2	13	19	26	31	28	19	18	45
A	2	2	7	8	11	12	13	10	10	28
B	2	0	3	7	10	12	10	6	5	11
C	0	0	3	4	5	7	5	3	3	6
SUV	0	0	9	23	29	30	30	41	56	71
Asistente	-	-	1	0	1	1	1	1	5	2
A	-	-	0	0	0	0	0	0	1	1
B	-	-	0	0	0	0	0	0	1	0
C	-	-	1	0	1	1	1	1	3	1
Asociado	-	-	7	15	21	22	23	28	39	40
A	-	-	0	4	5	5	5	6	14	12
B	-	-	1	3	6	7	7	9	12	13
C	-	-	6	8	10	10	11	13	13	15
Titular	-	-	1	8	7	7	6	12	12	29
A	-	-	0	4	6	6	6	11	10	16
B	-	-	0	3	1	1	0	1	1	8
C	-	-	1	1	0	0	0	0	1	5

GESTIÓN Y GOBIERNO

Recursos Humanos: Personal Académico

Docentes de tiempo completo por entidad universitaria y categoría, 2003-2012

Cuadro 4.1.4b

Entidad universitaria / Categoría	Año ^b									
	2003 ^a	2004	2005	2006	2007	2008	2009	2010	2011	2012
SEMS	861	868	849	874	985	956	914	1,113	1,504	1,499
Asistente	32	29	29	30	90	89	87	98	397	228
A	5	4	4	2	1	1	1	2	68	18
B	1	0	2	2	2	2	2	6	139	80
C	26	25	23	26	87	86	84	90	190	130
Asociado	394	392	384	401	460	451	435	525	765	910
A	59	63	66	66	93	94	94	109	279	383
B	240	236	232	236	271	268	252	316	372	387
C	95	93	86	99	96	89	89	100	114	140
Titular	435	447	436	443	435	416	392	490	342	361
A	191	185	174	173	167	160	152	194	146	149
B	202	212	206	208	197	186	176	224	150	130
C	42	50	56	62	71	70	64	72	46	82
AG	0	0	0	0	0	0	0	0	0	1
Asistente	0	0	0	0	0	0	0	0	0	0
A	0	0	0	0	0	0	0	0	0	0
B	0	0	0	0	0	0	0	0	0	0
C	0	0	0	0	0	0	0	0	0	0
Asociado	0	0	0	0	0	0	0	0	0	0
A	0	0	0	0	0	0	0	0	0	0
B	0	0	0	0	0	0	0	0	0	0
C	0	0	0	0	0	0	0	0	0	0
Titular	0	0	0	0	0	0	0	0	0	1
A	0	0	0	0	0	0	0	0	0	0
B	0	0	0	0	0	0	0	0	0	1
C	0	0	0	0	0	0	0	0	0	0

FUENTES: 2003-2011, Dr. Marco Antonio Cortés Guardado, Rector General Sustituto, *Estadística Institucional. Cuarto Informe de actividades, 2011-2012*, Universidad de Guadalajara 2012.
 2012, Coordinación General de Recursos Humanos.

NOTAS: Unidad de medida: Plazas.

^aSe ajustaron los datos a partir de la revisión de la base de datos de la Oficialía Mayor correspondiente a este año.

^bSe corrigieron las sumas de los años 2003 a 2010

FECHA DE CORTE: Diciembre de cada año.

GESTIÓN Y GOBIERNO

Recursos Humanos: Personal Académico

Docentes de medio tiempo por entidad universitaria y categoría, 1996-2002

Cuadro 4.1.5a

Entidad universitaria / Categoría	Año						
	1996	1997	1998	1999	2000	2001	2002
Red Universitaria	870	844	809	800	787	794	934
Asistente	427	416	402	134	95	81	82
A	39	37	36	11	10	9	11
B	99	100	100	36	25	17	18
C	289	279	266	87	60	55	53
Asociado	286	279	271	463	474	503	632
A	155	155	142	87	63	114	149
B	80	77	80	275	303	298	380
C	51	47	49	101	108	91	103
Titular	86	79	71	175	192	185	198
A	53	48	44	114	122	122	133
B	25	22	19	53	62	57	60
C	8	9	8	8	8	6	5
Centros universitarios	328	318	307	301	295	259	259
Asistente	114	114	110	48	40	31	33
A	10	9	9	2	3	1	2
B	25	26	28	16	13	8	10
C	79	79	73	30	24	22	21
Asociado	145	140	144	129	129	111	105
A	76	74	74	30	29	26	24
B	35	36	37	54	58	44	46
C	34	30	33	45	42	41	35
Titular	64	59	53	124	126	117	121
A	33	30	28	75	78	74	76
B	24	21	18	41	40	37	40
C	7	8	7	8	8	6	5
CU metropolitanos	303	291	281	276	269	236	235
Asistente	99	98	95	41	35	27	28
A	10	9	9	2	3	1	2
B	24	25	27	15	13	8	10
C	65	64	59	24	19	18	16
Asociado	141	135	134	118	115	100	97
A	70	68	68	26	23	22	21
B	32	32	33	50	53	39	42
C	34	30	33	42	39	39	34

GESTIÓN Y GOBIERNO

Recursos Humanos: Personal Académico

Docentes de medio tiempo por entidad universitaria y categoría, 1996-2002

Cuadro 4.1.5a

Entidad universitaria / Categoría	Año						
	1996	1997	1998	1999	2000	2001	2002
Titular	63	58	52	117	119	109	110
A	33	30	28	72	73	69	69
B	23	20	17	37	38	34	36
C	7	8	7	8	8	6	5
CUAAD	42	35	35	35	36	37	33
Asistente	25	20	20	9	8	6	7
A	3	3	3	1	2	1	2
B	3	3	3	2	2	1	2
C	19	14	14	6	4	4	3
Asociado	14	14	14	18	18	21	17
A	13	13	13	7	7	8	7
B	0	0	0	6	5	5	4
C	1	1	1	5	6	8	6
Titular	3	1	1	8	10	10	9
A	2	1	1	7	9	9	6
B	1	0	0	1	1	1	3
C	0	0	0	0	0	0	0
CUCBA	30	31	30	29	25	22	22
Asistente	10	11	11	4	3	2	2
A	1	1	1	0	0	0	0
B	3	4	4	3	2	1	1
C	6	6	6	1	1	1	1
Asociado	18	18	18	12	10	8	8
A	6	6	6	1	1	1	1
B	5	5	5	4	4	3	3
C	7	7	7	7	5	4	4
Titular	2	2	1	13	12	12	12
A	2	2	1	10	9	9	9
B	0	0	0	3	3	3	3
C	0	0	0	0	0	0	0
CUCEA	41	40	37	37	38	26	28
Asistente	18	18	18	10	8	7	8
A	0	0	0	0	0	0	0
B	4	4	4	3	3	3	4
C	14	14	14	7	5	4	4

GESTIÓN Y GOBIERNO

Recursos Humanos: Personal Académico

Docentes de medio tiempo por entidad universitaria y categoría, 1996-2002

Cuadro 4.1.5a

Entidad universitaria / Categoría	Año						
	1996	1997	1998	1999	2000	2001	2002
Asociado	19	18	16	18	19	12	12
A	11	11	11	6	3	2	2
B	4	4	4	8	11	6	6
C	4	3	1	4	5	4	4
Titular	4	4	3	9	11	7	8
A	3	3	2	6	7	5	6
B	1	1	1	3	4	2	2
C	0	0	0	0	0	0	0
CUCEI	63	60	56	56	53	52	51
Asistente	20	22	21	11	9	5	5
A	2	3	3	1	1	0	0
B	10	10	10	5	4	1	1
C	8	9	8	5	4	4	4
Asociado	33	29	27	28	29	27	24
A	15	13	12	0	0	0	0
B	10	10	9	16	17	15	15
C	8	6	6	12	12	12	9
Titular	10	9	8	17	15	20	22
A	1	0	0	10	11	14	16
B	7	6	6	6	4	6	6
C	2	3	2	1	0	0	0
CUCS	86	82	81	77	78	68	68
Asistente	11	11	10	2	4	4	4
A	2	0	0	0	0	0	0
B	3	3	3	0	0	0	0
C	6	8	7	2	4	4	4
Asociado	37	36	38	23	21	20	20
A	13	13	14	5	5	5	5
B	10	10	11	6	6	6	6
C	14	13	13	12	10	9	9
Titular	38	35	33	52	53	44	44
A	21	20	20	24	22	19	19
B	12	10	8	21	23	19	20
C	5	5	5	7	8	6	5

GESTIÓN Y GOBIERNO

Recursos Humanos: Personal Académico

Docentes de medio tiempo por entidad universitaria y categoría, 1996-2002

Cuadro 4.1.5a

Entidad universitaria / Categoría	Año						
	1996	1997	1998	1999	2000	2001	2002
CUCSH	41	43	42	42	39	31	33
Asistente	15	16	15	5	3	3	2
A	2	2	2	0	0	0	0
B	1	1	3	2	2	2	2
C	12	13	10	3	1	1	0
Asociado	20	20	21	19	18	12	16
A	12	12	12	7	7	6	6
B	3	3	4	10	10	4	8
C	5	5	5	2	1	2	2
Titular	6	7	6	18	18	16	15
A	4	4	4	15	15	13	13
B	2	3	2	3	3	3	2
C	0	0	0	0	0	0	0
CUTONALÁ	-	-	-	-	-	-	-
Asistente	-	-	-	-	-	-	-
A	-	-	-	-	-	-	-
B	-	-	-	-	-	-	-
C	-	-	-	-	-	-	-
Asociado	-	-	-	-	-	-	-
A	-	-	-	-	-	-	-
B	-	-	-	-	-	-	-
C	-	-	-	-	-	-	-
Titular	-	-	-	-	-	-	-
A	-	-	-	-	-	-	-
B	-	-	-	-	-	-	-
C	-	-	-	-	-	-	-
CU regionales	25	27	26	25	26	23	24
Asistente	15	16	15	7	5	4	5
A	0	0	0	0	0	0	0
B	1	1	1	1	0	0	0
C	14	15	14	6	5	4	5
Asociado	9	10	10	11	14	11	8
A	6	6	6	4	6	4	3
B	3	4	4	4	5	5	4
C	0	0	0	3	3	2	1

GESTIÓN Y GOBIERNO

Recursos Humanos: Personal Académico

Docentes de medio tiempo por entidad universitaria y categoría, 1996-2002

Cuadro 4.1.5a

Entidad universitaria / Categoría	Año						
	1996	1997	1998	1999	2000	2001	2002
Titular	1	1	1	7	7	8	11
A	0	0	0	3	5	5	7
B	1	1	1	4	2	3	4
C	0	0	0	0	0	0	0
CUALTOS	0	0	0	0	0	0	0
Asistente	0	0	0	0	0	0	0
A	0	0	0	0	0	0	0
B	0	0	0	0	0	0	0
C	0	0	0	0	0	0	0
Titular	0	0	0	0	0	0	0
A	0	0	0	0	0	0	0
B	0	0	0	0	0	0	0
C	0	0	0	0	0	0	0
CUCIÉNEGA	12	13	11	11	11	11	11
Asistente	10	11	9	6	5	4	4
A	0	0	0	0	0	0	0
B	1	1	1	1	0	0	0
C	9	10	8	5	5	4	4
Asociado	2	2	2	5	5	5	5
A	1	1	1	2	2	2	2
B	1	1	1	3	3	3	3
C	0	0	0	0	0	0	0
Titular	0	0	0	0	1	2	2
A	0	0	0	0	1	2	2
B	0	0	0	0	0	0	0
C	0	0	0	0	0	0	0
CUCOSTA	0	0	0	0	2	2	2
Asistente	0	0	0	0	0	0	0
A	0	0	0	0	0	0	0
B	0	0	0	0	0	0	0
C	0	0	0	0	0	0	0
Asociado	0	0	0	0	1	1	1
A	0	0	0	0	1	1	1
B	0	0	0	0	0	0	0
C	0	0	0	0	0	0	0

GESTIÓN Y GOBIERNO

Recursos Humanos: Personal Académico

Docentes de medio tiempo por entidad universitaria y categoría, 1996-2002

Cuadro 4.1.5a

Entidad universitaria / Categoría	Año						
	1996	1997	1998	1999	2000	2001	2002
Titular	0	0	0	0	1	1	1
A	0	0	0	0	1	1	1
B	0	0	0	0	0	0	0
C	0	0	0	0	0	0	0
CUCOSTASUR	8	8	9	9	9	7	7
Asistente	4	4	5	1	0	0	0
A	0	0	0	0	0	0	0
B	0	0	0	0	0	0	0
C	4	4	5	1	0	0	0
Asociado	4	4	4	5	6	4	2
A	3	3	3	2	2	1	0
B	1	1	1	1	2	2	1
C	0	0	0	2	2	1	1
Titular	0	0	0	3	3	3	5
A	0	0	0	1	1	1	3
B	0	0	0	2	2	2	2
C	0	0	0	0	0	0	0
CULAGOS	-	-	-	-	-	-	-
Asistente	-	-	-	-	-	-	-
A	-	-	-	-	-	-	-
B	-	-	-	-	-	-	-
C	-	-	-	-	-	-	-
Asociado	-	-	-	-	-	-	-
A	-	-	-	-	-	-	-
B	-	-	-	-	-	-	-
C	-	-	-	-	-	-	-
CUNORTE	-	-	-	-	-	0	1
Asistente	-	-	-	-	-	0	1
A	-	-	-	-	-	0	0
B	-	-	-	-	-	0	0
C	-	-	-	-	-	0	1
Asociado	-	-	-	-	-	0	0
A	-	-	-	-	-	0	0
B	-	-	-	-	-	0	0
C	-	-	-	-	-	0	0

GESTIÓN Y GOBIERNO

Recursos Humanos: Personal Académico

Docentes de medio tiempo por entidad universitaria y categoría, 1996-2002

Cuadro 4.1.5a

Entidad universitaria / Categoría	Año						
	1996	1997	1998	1999	2000	2001	2002
CUSUR	5	6	6	5	4	3	3
Asistente	1	1	1	0	0	0	0
A	0	0	0	0	0	0	0
B	0	0	0	0	0	0	0
C	1	1	1	0	0	0	0
Asociado	3	4	4	1	2	1	0
A	2	2	2	0	1	0	0
B	1	2	2	0	0	0	0
C	0	0	0	1	1	1	0
Titular	1	1	1	4	2	2	3
A	0	0	0	2	2	1	1
B	1	1	1	2	0	1	2
C	0	0	0	0	0	0	0
SEMS	542	526	502	499	492	535	675
Asistente	313	302	292	86	55	50	49
A	29	28	27	9	7	8	9
B	74	74	72	20	12	9	8
C	210	200	193	57	36	33	32
Asociado	207	204	192	362	371	417	549
A	145	146	133	85	60	113	147
B	45	41	43	221	245	254	334
C	17	17	16	56	66	50	68
Titular	22	20	18	51	66	68	77
A	20	18	16	39	44	48	57
B	1	1	1	12	22	20	20
C	1	1	1	0	0	0	0
SUV	-	-	-	-	-	-	-
Asistente	-	-	-	-	-	-	-
A	-	-	-	-	-	-	-
B	-	-	-	-	-	-	-
C	-	-	-	-	-	-	-

FUENTE: 1996-2002, Dr. Marco Antonio Cortés Guardado, Rector General Sustituto, *Estadística Institucional. Cuarto Informe de actividades, 2011-2012*, Universidad de Guadalajara, 2012, p.1592.

NOTA: Unidad de medida: Plazas.

FECHA DE CORTE: Diciembre de cada año.

GESTIÓN Y GOBIERNO

Recursos Humanos: Personal Académico

Docentes de medio tiempo por entidad universitaria y categoría, 2003-2012

Cuadro 4.1.5b

Entidad universitaria / Categoría	Año ^a									
	2003	2004	2005	2006	2007	2008	2009	2010	2011	2012
Red Universitaria	877	839	804	759	935	908	853	897	754	821
Asistente	80	74	68	64	266	267	255	238	204	77
A	11	11	11	10	12	10	10	11	6	3
B	18	19	19	17	23	17	17	18	16	16
C	51	44	38	37	231	240	228	209	182	58
Asociado	599	585	560	518	521	503	476	541	479	645
A	145	139	134	129	146	142	137	154	255	364
B	359	356	340	316	298	288	271	315	182	213
C	95	90	86	73	77	73	68	72	42	68
Titular	176	158	156	156	148	138	122	118	71	99
A	127	116	112	107	108	101	90	85	53	74
B	44	37	36	41	33	30	26	26	13	13
C	5	5	8	8	7	7	6	7	5	12
Centros universitarios	224	203	198	191	310	300	287	264	285	308
Asistente	29	24	21	21	145	146	142	133	127	40
A	2	2	2	2	4	2	2	3	1	1
B	9	9	10	9	15	9	9	8	8	6
C	18	13	9	10	126	135	131	122	118	33
Asociado	95	94	94	88	85	82	78	79	113	208
A	24	24	22	23	19	19	20	20	62	152
B	39	39	39	38	35	34	31	32	28	30
C	32	31	33	27	31	29	27	27	23	26
Titular	100	85	83	82	80	72	67	52	45	60
A	66	59	59	56	58	51	48	35	33	40
B	29	22	19	22	18	17	16	14	10	11
C	5	4	5	4	4	4	3	3	2	9
CU metropolitanos	200	179	173	165	260	249	235	217	229	249
Asistente	24	21	18	18	116	114	110	103	99	38
A	2	2	2	2	4	2	2	2	1	1
B	9	9	9	8	14	8	8	7	7	5
C	13	10	7	8	98	104	100	94	91	32
Asociado	86	81	80	73	71	69	65	66	89	158
A	20	19	17	17	16	15	15	15	44	108
B	35	34	34	32	29	29	26	27	24	26
C	31	28	29	24	26	25	24	24	21	24
Titular	90	77	75	74	73	66	60	48	41	53
A	60	54	54	51	53	47	43	33	31	35
B	25	19	17	20	17	16	15	13	9	10
C	5	4	4	3	3	3	2	2	1	8
CUAAD	28	28	26	23	43	41	38	36	38	37
Asistente	6	6	5	6	27	27	25	23	20	11
A	2	2	2	2	2	2	2	2	1	1
B	2	2	2	2	2	2	2	1	1	1
C	2	2	1	2	23	23	21	20	18	9
Asociado	16	16	14	13	12	10	9	10	14	22
A	7	7	6	5	4	3	3	3	7	14
B	3	3	2	2	2	2	1	2	2	2
C	6	6	6	6	6	5	5	5	5	6

GESTIÓN Y GOBIERNO

Recursos Humanos: Personal Académico

Docentes de medio tiempo por entidad universitaria y categoría, 2003-2012

Cuadro 4.1.5b

Entidad universitaria / Categoría	Año ^a									
	2003	2004	2005	2006	2007	2008	2009	2010	2011	2012
Titular	6	6	7	4	4	4	4	3	4	4
A	6	6	7	4	4	4	4	3	4	4
B	0	0	0	0	0	0	0	0	0	0
C	0	0	0	0	0	0	0	0	0	0
CUCBA	11	11	11	10	14	13	11	10	10	13
Asistente	1	1	1	0	3	3	3	3	3	2
A	0	0	0	0	0	0	0	0	0	0
B	1	1	1	0	1	1	1	1	1	1
C	0	0	0	0	2	2	2	2	2	1
Asociado	3	3	3	3	3	3	3	3	3	5
A	1	1	1	1	1	1	1	1	1	3
B	0	0	0	0	0	0	0	0	0	0
C	2	2	2	2	2	2	2	2	2	2
Titular	7	7	7	7	8	7	5	4	4	6
A	6	6	6	6	7	6	4	3	3	4
B	1	1	1	1	1	1	1	1	1	1
C	0	0	0	0	0	0	0	0	0	1
CUCEA	25	24	23	24	50	47	44	40	41	42
Asistente	7	7	7	7	35	33	32	31	28	6
A	0	0	0	0	0	0	0	0	0	0
B	3	3	3	3	2	2	2	2	2	2
C	4	4	4	4	33	31	30	29	26	4
Asociado	12	10	10	9	9	9	7	6	11	33
A	2	2	1	1	2	2	2	2	7	29
B	6	5	6	6	5	5	3	3	3	3
C	4	3	3	2	2	2	2	1	1	1
Titular	6	7	6	8	6	5	5	3	2	3
A	5	5	5	5	5	4	4	2	2	2
B	1	2	1	3	1	1	1	1	0	0
C	0	0	0	0	0	0	0	0	0	1
CUCEI	45	43	41	39	57	59	59	55	49	45
Asistente	5	4	2	2	22	23	23	21	19	6
A	0	0	0	0	0	0	0	0	0	0
B	1	1	1	1	1	1	1	1	1	0
C	4	3	1	1	21	22	22	20	18	6
Asociado	22	22	23	21	20	21	21	22	20	31
A	0	0	0	0	0	0	0	0	2	14
B	14	14	14	13	12	12	12	12	10	9
C	8	8	9	8	8	9	9	10	8	8
Titular	18	17	16	16	15	15	15	12	10	8
A	15	14	13	13	14	13	13	11	9	7
B	3	3	3	3	1	2	2	1	1	1
C	0	0	0	0	0	0	0	0	0	0
CUCS	61	45	46	41	63	57	53	46	47	58
Asistente	3	1	1	1	19	18	18	16	15	7
A	0	0	0	0	0	0	0	0	0	0
B	0	0	0	0	0	0	0	0	0	0
C	3	1	1	1	19	18	18	16	15	7

GESTIÓN Y GOBIERNO

Recursos Humanos: Personal Académico

Docentes de medio tiempo por entidad universitaria y categoría, 2003-2012

Cuadro 4.1.5b

Entidad universitaria / Categoría	Año ^a									
	2003	2004	2005	2006	2007	2008	2009	2010	2011	2012
Asociado	19	16	16	11	12	11	10	10	17	31
A	4	3	3	3	3	3	3	3	12	22
B	6	6	6	4	3	3	3	3	2	4
C	9	7	7	4	6	5	4	4	3	5
Titular	39	28	29	29	32	28	25	20	15	20
A	16	13	14	14	16	14	13	9	8	11
B	18	11	11	12	13	11	10	9	6	6
C	5	4	4	3	3	3	2	2	1	3
CUCSH	30	28	26	28	33	32	30	30	44	52
Asistente	2	2	2	2	10	10	9	9	14	6
A	0	0	0	0	2	0	0	0	0	0
B	2	2	2	2	8	2	2	2	2	1
C	0	0	0	0	0	8	7	7	12	5
Asociado	14	14	14	16	15	15	15	15	24	35
A	6	6	6	7	6	6	6	6	15	25
B	6	6	6	7	7	7	7	7	7	8
C	2	2	2	2	2	2	2	2	2	2
Titular	14	12	10	10	8	7	6	6	6	11
A	12	10	9	9	7	6	5	5	5	6
B	2	2	1	1	1	1	1	1	1	2
C	0	0	0	0	0	0	0	0	0	3
CUTONALÁ	0	0	0	0	0	0	0	0	0	2
Asistente	-	-	-	-	-	-	-	-	0	0
A	-	-	-	-	-	-	-	-	0	0
B	-	-	-	-	-	-	-	-	0	0
C	-	-	-	-	-	-	-	-	0	0
Asociado	-	-	-	-	-	-	-	-	0	1
A	-	-	-	-	-	-	-	-	0	1
B	-	-	-	-	-	-	-	-	0	0
C	-	-	-	-	-	-	-	-	0	0
Titular	-	-	-	-	-	-	-	-	0	1
A	-	-	-	-	-	-	-	-	0	1
B	-	-	-	-	-	-	-	-	0	0
C	-	-	-	-	-	-	-	-	0	0
CU regionales	24	24	25	26	50	51	52	47	56	59
Asistente	5	3	3	3	29	32	32	30	28	2
A	0	0	0	0	0	0	0	1	0	0
B	0	0	1	1	1	1	1	1	1	1
C	5	3	2	2	28	31	31	28	27	1
Asociado	9	13	14	15	14	13	13	13	24	50
A	4	5	5	6	3	4	4	5	18	44
B	4	5	5	6	6	5	5	5	4	4
C	1	3	4	3	5	4	4	3	2	2
Titular	10	8	8	8	7	6	7	4	4	7
A	6	5	5	5	5	4	5	2	2	5
B	4	3	2	2	1	1	1	1	1	1
C	0	0	1	1	1	1	1	1	1	1

GESTIÓN Y GOBIERNO

Recursos Humanos: Personal Académico

Docentes de medio tiempo por entidad universitaria y categoría, 2003-2012

Cuadro 4.1.5b

Entidad universitaria / Categoría	Año ^a									
	2003	2004	2005	2006	2007	2008	2009	2010	2011	2012
CUALTOS	0	0	1	1	2	1	2	1	0	2
Asistente	0	0	0	0	1	1	1	1	0	0
A	0	0	0	0	0	0	0	1	0	0
B	0	0	0	0	0	0	0	0	0	0
C	0	0	0	0	1	1	1	0	0	0
Titular	0	0	1	1	1	0	1	0	0	2
A	0	0	1	1	1	0	1	0	0	2
B	0	0	0	0	0	0	0	0	0	0
C	0	0	0	0	0	0	0	0	0	0
CUCIÉNEGA	11	12	12	13	21	22	22	23	25	24
Asistente	4	2	2	2	12	14	14	14	13	0
A	0	0	0	0	0	0	0	0	0	0
B	0	0	0	0	0	0	0	0	0	0
C	4	2	2	2	12	14	14	14	13	0
Asociado	5	9	9	10	8	7	7	8	11	23
A	2	3	3	4	2	2	2	3	7	19
B	3	4	4	5	5	4	4	4	3	3
C	0	2	2	1	1	1	1	1	1	1
Titular	2	1	1	1	1	1	1	1	1	1
A	2	1	1	1	1	1	1	1	1	1
B	0	0	0	0	0	0	0	0	0	0
C	0	0	0	0	0	0	0	0	0	0
CUCOSTA	2	2	2	2	12	12	12	10	10	12
Asistente	0	0	0	0	10	10	10	8	8	0
A	0	0	0	0	0	0	0	0	0	0
B	0	0	0	0	0	0	0	0	0	0
C	0	0	0	0	10	10	10	8	8	0
Asociado	1	1	1	1	1	1	1	1	1	10
A	1	1	1	1	0	1	1	1	1	10
B	0	0	0	0	0	0	0	0	0	0
C	0	0	0	0	1	0	0	0	0	0
Titular	1	1	1	1	1	1	1	1	1	2
A	1	1	1	1	1	1	1	1	1	2
B	0	0	0	0	0	0	0	0	0	0
C	0	0	0	0	0	0	0	0	0	0
CUCOSTASUR	6	6	6	6	9	10	10	8	13	13
Asistente	0	0	0	0	3	4	4	4	4	0
A	0	0	0	0	0	0	0	0	0	0
B	0	0	0	0	0	0	0	0	0	0
C	0	0	0	0	3	4	4	4	4	0
Asociado	2	2	2	2	2	2	2	2	7	11
A	0	0	0	0	0	0	0	0	5	9
B	1	1	1	1	1	1	1	1	1	1
C	1	1	1	1	1	1	1	1	1	1
Titular	4	4	4	4	4	4	4	2	2	2
A	2	2	2	2	2	2	2	0	0	0
B	2	2	1	1	1	1	1	1	1	1
C	0	0	1	1	1	1	1	1	1	1

GESTIÓN Y GOBIERNO

Recursos Humanos: Personal Académico

Docentes de medio tiempo por entidad universitaria y categoría, 2003-2012

Cuadro 4.1.5b

Entidad universitaria / Categoría	Año ^a									
	2003	2004	2005	2006	2007	2008	2009	2010	2011	2012
CULAGOS	1	1	2	2	2	2	2	2	4	4
Asistente	0	0	1	1	1	1	1	1	1	1
A	0	0	0	0	0	0	0	0	0	0
B	0	0	1	1	1	1	1	1	1	1
C	0	0	0	0	0	0	0	0	0	0
Asociado	1	1	1	1	1	1	1	1	3	3
A	1	1	1	1	1	1	1	1	3	3
B	0	0	0	0	0	0	0	0	0	0
C	0	0	0	0	0	0	0	0	0	0
CUNORTE	1	1	1	1	2	2	2	1	1	1
Asistente	1	1	0	0	1	1	1	1	1	1
A	0	0	0	0	0	0	0	0	0	0
B	0	0	0	0	0	0	0	0	0	0
C	1	1	0	0	1	1	1	1	1	1
Asociado	0	0	1	1	1	1	1	0	0	0
A	0	0	0	0	0	0	0	0	0	0
B	0	0	0	0	0	0	0	0	0	0
C	0	0	1	1	1	1	1	0	0	0
CUSUR	3	2	1	1	2	2	2	2	3	3
Asistente	0	0	0	0	1	1	1	1	1	0
A	0	0	0	0	0	0	0	0	0	0
B	0	0	0	0	0	0	0	0	0	0
C	0	0	0	0	1	1	1	1	1	0
Asociado	0	0	0	0	1	1	1	1	2	3
A	0	0	0	0	0	0	0	0	2	3
B	0	0	0	0	0	0	0	0	0	0
C	0	0	0	0	1	1	1	1	0	0
Titular	3	2	1	1	0	0	0	0	0	0
A	1	1	0	0	0	0	0	0	0	0
B	2	1	1	1	0	0	0	0	0	0
C	0	0	0	0	0	0	0	0	0	0
SEMS	653	636	606	568	625	607	565	632	468	511
Asistente	51	50	47	43	121	120	112	104	76	37
A	9	9	9	8	8	8	8	8	5	2
B	9	10	9	8	8	8	8	10	8	10
C	33	31	29	27	105	104	96	86	63	25
Asociado	526	513	486	451	436	421	398	462	366	435
A	143	137	132	127	127	123	117	134	193	211
B	320	317	301	278	263	254	240	283	154	182
C	63	59	53	46	46	44	41	45	19	42
Titular	76	73	73	74	68	66	55	66	26	39
A	61	57	53	51	50	50	42	50	20	34
B	15	15	17	19	15	13	10	12	3	2
C	0	1	3	4	3	3	3	4	3	3

GESTIÓN Y GOBIERNO

Recursos Humanos: Personal Académico

Docentes de medio tiempo por entidad universitaria y categoría, 2003-2012

Cuadro 4.1.5b

Entidad universitaria / Categoría	Año ^a									
	2003	2004	2005	2006	2007	2008	2009	2010	2011	2012
SUV	0	0	0	0	0	1	1	1	1	2
Asistente	-	-	-	-	-	1	1	1	1	0
A	-	-	-	-	-	0	0	0	0	0
B	-	-	-	-	-	0	0	0	0	0
C	-	-	-	-	-	1	1	1	1	0
Asociado	0	0	0	0	0	0	0	0	0	2
A	-	-	-	-	-	-	-	-	-	1
B	-	-	-	-	-	-	-	-	-	1
C	-	-	-	-	-	-	-	-	-	0

FUENTES: 2003-2011, Dr. Marco Antonio Cortés Guardado, Rector General Sustituto, *Estadística Institucional. Cuarto Informe de actividades, 2011-2012*, Universidad de Guadalajara, 2012, p.1599.

2012, Coordinación General de Recursos Humanos.

NOTAS: Unidad de medida: Plazas.

^a Se corrigieron las sumas del año 2010

FECHA DE CORTE: Diciembre de cada año.

GESTIÓN Y GOBIERNO

Recursos Humanos: Personal Académico

Profesores investigadores de tiempo completo por entidad universitaria y categoría,
1996-2002

Cuadro 4.1.6a

Entidad universitaria / Categoría	Año						
	1996	1997	1998	1999	2000	2001	2002
Red Universitaria	724	746	737	723	785	800	1,221
Asistente	255	261	237	119	104	76	132
A	3	3	2	1	1	1	2
B	5	6	5	4	3	3	6
C	247	252	230	114	100	72	124
Asociado	226	241	237	227	247	241	367
A	101	103	96	68	66	54	88
B	57	64	65	83	97	99	158
C	68	74	76	76	84	88	121
Titular	243	244	263	377	434	483	722
A	98	100	112	151	172	191	287
B	64	67	68	100	119	133	195
C	81	77	83	126	143	159	240
Centros universitarios	701	728	718	704	768	785	1,207
Asistente	248	257	232	117	103	76	132
A	3	3	2	1	1	1	2
B	3	5	3	2	2	3	6
C	242	249	227	114	100	72	124
Asociado	219	232	228	216	237	233	360
A	97	98	93	63	62	50	85
B	55	62	62	80	94	97	156
C	67	72	73	73	81	86	119
Titular	234	239	258	371	428	476	715
A	95	98	110	149	170	188	284
B	63	66	67	98	117	130	192
C	76	75	81	124	141	158	239
CU metropolitanos	599	624	616	601	650	659	1,075
Asistente	200	209	188	96	89	65	124
A	3	2	2	1	1	1	2
B	3	5	2	2	2	2	5
C	194	202	184	93	86	62	117
Asociado	182	193	189	172	190	188	310
A	82	84	78	55	54	43	78
B	44	48	50	63	75	81	137
C	56	61	61	54	61	64	95

GESTIÓN Y GOBIERNO

Recursos Humanos: Personal Académico

Profesores investigadores de tiempo completo por entidad universitaria y categoría,
1996-2002

Cuadro 4.1.6a

Entidad universitaria / Categoría	Año						
	1996	1997	1998	1999	2000	2001	2002
Titular	217	222	239	333	371	406	641
A	87	88	98	127	142	152	245
B	59	64	65	90	103	112	172
C	71	70	76	116	126	142	224
CUAAD	30	32	30	32	33	36	40
Asistente	5	6	6	2	1	1	1
A	0	0	0	0	0	0	0
B	0	0	0	0	0	0	0
C	5	6	6	2	1	1	1
Asociado	10	11	10	12	11	12	11
A	7	7	5	4	3	2	2
B	2	3	4	4	4	3	3
C	1	1	1	4	4	7	6
Titular	15	15	14	18	21	23	28
A	5	5	5	4	4	5	6
B	6	6	5	7	9	10	13
C	4	4	4	7	8	8	9
CUCBA	159	156	166	167	181	183	187
Asistente	55	49	49	25	25	14	14
A	3	2	2	1	1	1	1
B	0	0	0	0	0	0	0
C	52	47	47	24	24	13	13
Asociado	56	63	64	61	71	66	63
A	28	29	29	19	16	13	12
B	15	17	18	21	29	32	33
C	13	17	17	21	26	21	18
Titular	48	44	53	81	85	103	110
A	25	25	28	40	43	46	43
B	10	13	12	20	21	26	32
C	13	6	13	21	21	31	35
CUCEA	87	93	89	87	93	101	106
Asistente	38	39	35	21	18	16	15
A	0	0	0	0	0	0	0
B	1	1	0	0	0	0	0
C	37	38	35	21	18	16	15

GESTIÓN Y GOBIERNO

Recursos Humanos: Personal Académico

Profesores investigadores de tiempo completo por entidad universitaria y categoría,
1996-2002

Cuadro 4.1.6a

Entidad universitaria / Categoría	Año						
	1996	1997	1998	1999	2000	2001	2002
Asociado	23	24	24	20	24	26	24
A	12	13	12	9	9	8	7
B	6	6	6	7	9	11	11
C	5	5	6	4	6	7	6
Titular	26	30	30	46	51	59	67
A	12	14	15	14	15	18	23
B	9	9	9	17	20	20	22
C	5	7	6	15	16	21	22
CUCEI	170	182	174	170	184	183	195
Asistente	52	63	52	31	31	22	22
A	0	0	0	0	0	0	0
B	0	1	0	0	0	0	0
C	52	62	52	31	31	22	22
Asociado	46	45	42	38	41	43	43
A	18	19	17	14	15	11	11
B	7	6	6	10	12	14	15
C	21	20	19	14	14	18	17
Titular	72	74	80	101	112	118	130
A	25	25	30	38	41	42	50
B	19	18	19	19	21	24	24
C	28	31	31	44	50	52	56
CUCS	153	161	157	145	159	156	163
Asistente	50	52	46	17	14	12	15
A	0	0	0	0	0	0	0
B	2	3	2	2	2	2	2
C	48	49	44	15	12	10	13
Asociado	47	50	49	41	43	41	38
A	17	16	15	9	11	9	9
B	14	16	16	21	21	21	18
C	16	18	18	11	11	11	11
Titular	56	59	62	87	102	103	110
A	20	19	20	31	39	41	47
B	15	18	20	27	32	32	29
C	21	22	22	29	31	30	34

GESTIÓN Y GOBIERNO

Recursos Humanos: Personal Académico

Profesores investigadores de tiempo completo por entidad universitaria y categoría,
1996-2002

Cuadro 4.1.6a

Entidad universitaria / Categoría	Año						
	1996	1997	1998	1999	2000	2001	2002
CUCSH	347	359	352	343	369	368	384
Asistente	127	132	126	51	51	49	57
A	2	2	2	1	1	1	1
B	5	6	6	2	2	2	3
C	120	124	118	48	48	46	53
Asociado	111	113	107	136	143	132	131
A	52	53	50	42	39	38	37
B	38	39	36	62	66	59	57
C	21	21	21	32	38	35	37
Titular	109	114	119	156	175	187	196
A	45	45	48	57	60	70	76
B	26	27	30	38	47	51	52
C	38	42	41	61	68	66	68
CUTONALÁ	-	-	-	-	-	-	-
Asistente	-	-	-	-	-	-	-
A	-	-	-	-	-	-	-
B	-	-	-	-	-	-	-
C	-	-	-	-	-	-	-
Asociado	-	-	-	-	-	-	-
A	-	-	-	-	-	-	-
B	-	-	-	-	-	-	-
C	-	-	-	-	-	-	-
Titular	-	-	-	-	-	-	-
A	-	-	-	-	-	-	-
B	-	-	-	-	-	-	-
C	-	-	-	-	-	-	-
CU regionales	102	104	102	103	118	126	132
Asistente	48	48	44	21	14	11	8
A	0	1	0	0	0	0	0
B	0	0	1	0	0	1	1
C	48	47	43	21	14	10	7
Asociado	37	39	39	44	47	45	50
A	15	14	15	8	8	7	7
B	11	14	12	17	19	16	19
C	11	11	12	19	20	22	24

GESTIÓN Y GOBIERNO

Recursos Humanos: Personal Académico

Profesores investigadores de tiempo completo por entidad universitaria y categoría,
1996-2002

Cuadro 4.1.6a

Entidad universitaria / Categoría	Año						
	1996	1997	1998	1999	2000	2001	2002
Titular	17	17	19	38	57	70	74
A	8	10	12	22	28	36	39
B	4	2	2	8	14	18	20
C	5	5	5	8	15	16	15
CUALTOS	8	6	9	8	10	10	12
Asistente	0	1	1	0	0	1	1
A	0	1	0	0	0	0	0
B	0	0	0	0	0	1	1
C	0	0	1	0	0	0	0
Asociado	7	4	3	2	3	2	4
A	1	0	0	0	1	0	0
B	2	2	2	0	0	0	2
C	4	2	1	2	2	2	2
Titular	1	1	5	6	7	7	7
A	0	1	3	4	4	3	3
B	1	0	1	0	1	2	2
C	0	0	1	2	2	2	2
CUCIÉNEGA	5	4	5	5	6	6	8
Asistente	1	2	1	0	0	0	0
A	0	0	0	0	0	0	0
B	0	0	0	0	0	0	0
C	1	2	1	0	0	0	0
Asociado	0	0	0	1	0	1	1
A	0	0	0	0	0	0	0
B	0	0	0	1	0	0	0
C	0	0	0	0	0	1	1
Titular	4	2	4	4	6	5	7
A	3	1	3	2	1	3	4
B	1	1	0	1	2	1	3
C	0	0	1	1	3	1	0
CUCOSTA	8	9	8	11	15	22	23
Asistente	1	1	0	3	1	2	1
A	0	0	0	0	0	0	0
B	0	0	0	0	0	0	0
C	1	1	0	3	1	2	1

GESTIÓN Y GOBIERNO

Recursos Humanos: Personal Académico

Profesores investigadores de tiempo completo por entidad universitaria y categoría,
1996-2002

Cuadro 4.1.6a

Entidad universitaria / Categoría	Año						
	1996	1997	1998	1999	2000	2001	2002
Asociado	6	6	6	6	8	7	9
A	3	3	3	2	2	2	2
B	2	2	1	1	2	1	2
C	1	1	2	3	4	4	5
Titular	1	2	2	2	6	13	13
A	1	1	2	2	3	5	6
B	0	0	0	0	1	2	2
C	0	1	0	0	2	6	5
CUCOSTASUR	79	81	78	73	78	75	73
Asistente	45	43	41	18	13	8	6
A	0	0	0	0	0	0	0
B	0	0	1	0	0	0	0
C	45	43	40	18	13	8	6
Asociado	24	28	29	32	34	31	30
A	11	11	11	6	5	5	5
B	7	10	9	13	15	13	11
C	6	7	9	13	14	13	14
Titular	10	10	8	23	31	36	37
A	4	5	4	12	17	20	21
B	1	1	1	7	9	12	12
C	5	4	3	4	5	4	4
CULAGOS	-	-	-	-	-	-	-
Asociado	-	-	-	-	-	-	-
A	-	-	-	-	-	-	-
B	-	-	-	-	-	-	-
C	-	-	-	-	-	-	-
Titular	-	-	-	-	-	-	-
A	-	-	-	-	-	-	-
B	-	-	-	-	-	-	-
C	-	-	-	-	-	-	-
CUNORTE	-	-	-	-	1	0	0
Asociado	-	-	-	-	0	0	0
A	-	-	-	-	0	0	0
B	-	-	-	-	0	0	0
C	-	-	-	-	0	0	0

GESTIÓN Y GOBIERNO

Recursos Humanos: Personal Académico

Profesores investigadores de tiempo completo por entidad universitaria y categoría,
1996-2002

Cuadro 4.1.6a

Entidad universitaria / Categoría	Año						
	1996	1997	1998	1999	2000	2001	2002
Titular	-	-	-	-	1	0	0
A	-	-	-	-	0	0	0
B	-	-	-	-	1	0	0
C	-	-	-	-	0	0	0
CUSUR	2	4	2	6	8	12	14
Asistente	1	1	1	0	0	0	0
A	0	0	0	0	0	0	0
B	0	0	0	0	0	0	0
C	1	1	1	0	0	0	0
Asociado	0	1	1	3	2	4	6
A	0	0	1	0	0	0	0
B	0	0	0	2	2	2	4
C	0	1	0	1	0	2	2
Titular	1	2	0	3	6	8	8
A	0	2	0	2	3	5	5
B	1	0	0	0	0	0	0
C	0	0	0	1	3	3	3
CUVALLES	-	-	-	-	0	1	2
Asociado	-	-	-	-	0	0	0
A	-	-	-	-	0	0	0
B	-	-	-	-	0	0	0
C	-	-	-	-	0	0	0
Titular	-	-	-	-	0	1	2
A	-	-	-	-	0	0	0
B	-	-	-	-	0	1	1
C	-	-	-	-	0	0	1
SUV	-	-	-	-	-	-	-
Asistente	-	-	-	-	-	-	-
A	-	-	-	-	-	-	-
B	-	-	-	-	-	-	-
C	-	-	-	-	-	-	-
Asociado	-	-	-	-	-	-	-
A	-	-	-	-	-	-	-
B	-	-	-	-	-	-	-
C	-	-	-	-	-	-	-

GESTIÓN Y GOBIERNO

Recursos Humanos: Personal Académico

Profesores investigadores de tiempo completo por entidad universitaria y categoría,
1996-2002

Cuadro 4.1.6a

Entidad universitaria / Categoría	Año						
	1996	1997	1998	1999	2000	2001	2002
Titular	-	-	-	-	-	-	-
A	-	-	-	-	-	-	-
B	-	-	-	-	-	-	-
C	-	-	-	-	-	-	-
SEMS	9	9	12	13	11	8	7
Asistente	1	1	3	2	1	0	0
A	0	0	0	0	0	0	0
B	1	1	2	2	1	0	0
C	0	0	1	0	0	0	0
Asociado	5	6	6	8	7	5	4
A	4	4	2	4	3	3	2
B	1	1	1	1	1	1	1
C	0	1	3	3	3	1	1
Titular	3	2	3	3	3	3	3
A	2	1	2	0	0	1	1
B	0	0	0	2	2	2	2
C	1	1	1	1	1	0	0
AG	14	9	7	6	6	7	7
Asistente	6	3	2	0	0	0	0
A	0	0	0	0	0	0	0
B	1	0	0	0	0	0	0
C	5	3	2	0	0	0	0
Asociado	2	3	3	3	3	3	3
A	0	1	1	1	1	1	1
B	1	1	2	2	2	1	1
C	1	1	0	0	0	1	1
Titular	6	3	2	3	3	4	4
A	1	1	0	2	2	2	2
B	1	1	1	0	0	1	1
C	4	1	1	1	1	1	1

FUENTE: 1996-2002. Dr. Marco Antonio Cortés Guardado, Rector General Sustituto, *Estadística Institucional. Cuarto Informe de actividades, 2011-2012* Universidad de Guadalajara, 2012, p.1605.

NOTA: Unidad de medida: Plazas.

FECHA DE CORTE: Diciembre de cada año.

GESTIÓN Y GOBIERNO

Recursos Humanos: Personal Académico

Profesores investigadores de tiempo completo por entidad universitaria y categoría,
2003-2012

Cuadro 4.1.6b

Entidad universitaria / Categoría	Año									
	2003 ^a	2004	2005	2006	2007	2008	2009	2010	2011	2012
Red Universitaria	862	882	916	968	1,028	1,046	1,074	1,112	1,525	1,577
Asistente	63	57	53	47	48	48	48	49	87	27
A	1	1	1	1	1	1	14	1	2	1
B	2	2	2	1	1	1	1	1	4	4
C	60	54	50	45	46	46	33	47	81	22
Asociado	230	220	193	200	203	215	227	249	365	331
A	44	41	33	31	30	30	29	32	60	103
B	100	87	70	77	81	88	97	113	168	105
C	86	92	90	92	92	97	101	104	137	123
Titular	569	605	670	721	777	783	799	814	1,073	1,219
A	228	211	203	216	221	229	249	258	352	240
B	156	171	190	199	199	197	194	205	260	264
C	185	223	277	306	357	357	356	351	461	715
Centros universitarios	850	870	903	953	1,014	1,032	1,059	1,096	1,511	1,560
Asistente	63	57	53	47	48	48	48	49	87	27
A	1	1	1	1	1	1	14	1	2	1
B	2	2	2	1	1	1	1	1	4	4
C	60	54	50	45	46	46	33	47	81	22
Asociado	225	215	188	195	199	211	222	242	358	326
A	42	39	32	30	29	29	28	31	59	102
B	99	86	69	76	80	87	96	110	165	102
C	84	90	87	89	90	95	98	101	134	122
Titular	562	598	662	711	767	773	789	805	1,066	1,207
A	225	208	200	212	216	224	244	254	348	238
B	153	168	187	197	196	195	192	202	258	258
C	184	222	275	302	355	354	353	349	460	711
CU metropolitanos	706	712	729	762	803	813	821	854	1,273	1,299
Asistente	57	51	47	41	40	39	40	42	80	24
A	1	1	1	1	1	1	14	1	2	1
B	2	2	2	1	1	1	1	1	4	4
C	54	48	44	39	38	37	25	40	74	19
Asociado	177	162	138	137	137	141	142	153	267	257
A	35	34	27	25	25	24	23	24	52	94
B	78	65	51	45	46	47	49	56	110	77
C	64	63	60	67	66	70	70	73	105	86
Titular	472	499	544	584	626	633	639	659	926	1,018
A	178	167	160	172	172	179	189	197	288	185
B	130	135	152	154	152	153	152	163	223	208
C	164	197	232	258	302	301	298	299	415	625

GESTIÓN Y GOBIERNO

Recursos Humanos: Personal Académico

Profesores investigadores de tiempo completo por entidad universitaria y categoría,
2003-2012

Cuadro 4.1.6b

Entidad universitaria / Categoría	Año									
	2003 ^a	2004	2005	2006	2007	2008	2009	2010	2011	2012
CUAAD	37	37	37	40	45	44	46	48	44	48
Asistente	1	1	1	1	1	1	1	1	1	1
A	0	0	0	0	0	0	0	0	0	0
B	0	0	0	0	0	0	0	0	0	0
C	1	1	1	1	1	1	1	1	1	1
Asociado	10	9	8	7	8	9	9	9	9	4
A	2	2	2	2	3	3	2	2	2	1
B	2	1	1	1	2	3	4	4	4	1
C	6	6	5	4	3	3	3	3	3	2
Titular	26	27	28	32	36	34	36	38	34	43
A	5	6	7	9	9	8	9	8	7	8
B	13	11	10	8	10	9	9	10	9	5
C	8	10	11	15	17	17	18	20	18	30
CUCBA	189	194	196	198	206	208	209	213	203	204
Asistente	11	11	8	5	5	4	4	4	4	2
A	1	1	1	1	1	1	1	1	1	0
B	0	0	0	0	0	0	0	0	0	1
C	10	10	7	4	4	3	3	3	3	1
Asociado	62	57	40	39	34	34	35	38	34	29
A	10	11	6	6	6	6	6	7	5	5
B	33	26	17	17	15	14	15	16	16	9
C	19	20	17	16	13	14	14	15	13	15
Titular	116	126	148	154	167	170	170	171	165	173
A	44	42	43	44	49	53	55	55	52	28
B	33	37	44	44	47	45	45	48	44	34
C	39	47	61	66	71	72	70	68	69	111
CUCEA	110	110	118	119	120	123	125	136	135	141
Asistente	14	13	14	14	13	13	13	14	13	3
A	0	0	0	0	0	0	13	0	0	0
B	0	0	0	0	0	0	0	0	0	0
C	14	13	14	14	13	13	0	14	13	3
Asociado	24	22	20	17	17	18	17	18	16	23
A	7	7	6	6	6	6	6	6	6	13
B	10	8	9	6	7	7	7	7	7	6
C	7	7	5	5	4	5	4	5	3	4
Titular	72	75	84	88	90	92	95	104	106	115
A	24	21	21	19	14	14	18	18	18	13
B	27	24	26	31	28	29	28	32	35	21
C	21	30	37	38	48	49	49	54	53	81

GESTIÓN Y GOBIERNO

Recursos Humanos: Personal Académico

Profesores investigadores de tiempo completo por entidad universitaria y categoría,
2003-2012

Cuadro 4.1.6b

Entidad universitaria / Categoría	Año									
	2003 ^a	2004	2005	2006	2007	2008	2009	2010	2011	2012
CUCEI	198	197	196	211	224	224	227	239	243	257
Asistente	21	17	15	13	13	13	14	15	15	5
A	0	0	0	0	0	0	0	0	0	0
B	0	0	0	0	0	0	0	0	0	0
C	21	17	15	13	13	13	14	15	15	5
Asociado	37	34	33	38	39	42	43	49	53	51
A	7	7	6	6	5	5	5	5	5	12
B	15	14	11	13	14	14	14	19	22	16
C	15	13	16	19	20	23	24	25	26	23
Titular	140	146	148	160	172	169	170	175	175	201
A	56	56	51	56	53	54	57	64	71	53
B	26	28	30	28	29	30	30	31	27	43
C	58	62	67	76	90	85	83	80	77	105
CUCS	172	174	182	194	208	214	214	218	232	231
Asistente	10	9	9	8	8	8	8	8	8	4
A	0	0	0	0	0	0	0	0	0	0
B	2	2	2	1	1	1	1	1	1	1
C	8	7	7	7	7	7	7	7	7	3
Asociado	44	40	37	36	39	38	38	39	52	40
A	9	7	7	5	5	4	4	4	13	16
B	18	16	13	8	8	9	9	10	12	9
C	17	17	17	23	26	25	25	25	27	15
Titular	118	125	136	150	161	168	168	171	172	187
A	49	42	38	44	47	50	50	52	56	37
B	31	35	42	43	38	40	40	42	39	34
C	38	48	56	63	76	78	78	77	77	116
CUCSH	384	391	399	401	405	415	420	429	416	413
Asistente	48	50	46	41	40	40	40	42	39	9
A	1	1	1	1	1	1	1	1	1	1
B	3	3	3	3	3	3	3	3	3	2
C	44	46	42	37	36	36	36	38	35	6
Asociado	126	113	106	104	95	95	99	102	103	110
A	33	28	25	21	21	21	21	20	21	47
B	60	54	49	49	44	44	47	48	49	36
C	33	31	32	34	30	30	31	34	33	27
Titular	210	228	247	256	270	280	281	285	274	294
A	84	89	84	86	78	84	83	85	84	45
B	53	56	66	70	72	73	74	75	69	71
C	73	83	97	100	120	123	124	125	121	178

GESTIÓN Y GOBIERNO

Recursos Humanos: Personal Académico

Profesores investigadores de tiempo completo por entidad universitaria y categoría,
2003-2012

Cuadro 4.1.6b

Entidad universitaria / Categoría	Año									
	2003 ^a	2004	2005	2006	2007	2008	2009	2010	2011	2012
CUTONALÁ	-	-	-	-	-	-	-	-	0	5
Asistente	-	-	-	-	-	-	-	-	0	0
A	-	-	-	-	-	-	-	-	0	0
B	-	-	-	-	-	-	-	-	0	0
C	-	-	-	-	-	-	-	-	0	0
Asociado	-	-	-	-	-	-	-	-	0	0
A	-	-	-	-	-	-	-	-	0	0
B	-	-	-	-	-	-	-	-	0	0
C	-	-	-	-	-	-	-	-	0	0
Titular	-	-	-	-	-	-	-	-	0	5
A	-	-	-	-	-	-	-	-	0	1
B	-	-	-	-	-	-	-	-	0	0
C	-	-	-	-	-	-	-	-	0	4
CU regionales	144	158	174	191	211	219	238	242	238	261
Asistente	6	6	6	6	8	9	8	7	7	3
A	0	0	0	0	0	0	0	0	0	0
B	0	0	0	0	0	0	0	0	0	0
C	6	6	6	6	8	9	8	7	7	3
Asociado	48	53	50	58	62	70	80	89	91	69
A	7	5	5	5	4	5	5	7	7	8
B	21	21	18	31	34	40	47	54	55	25
C	20	27	27	22	24	25	28	28	29	36
Titular	90	99	118	127	141	140	150	146	140	189
A	47	41	40	40	44	45	55	57	60	53
B	23	33	35	43	44	42	40	39	35	50
C	20	25	43	44	53	53	55	50	45	86
CUALTOS	7	10	10	11	14	13	14	11	10	10
Asistente	0	0	0	0	0	0	0	0	0	0
A	0	0	0	0	0	0	0	0	0	0
B	0	0	0	0	0	0	0	0	0	0
C	0	0	0	0	0	0	0	0	0	0
Asociado	0	3	3	3	3	3	2	2	2	0
A	0	0	0	0	0	0	0	0	0	0
B	0	0	0	0	0	0	0	0	0	0
C	0	3	3	3	3	3	2	2	2	0
Titular	7	7	7	8	11	10	12	9	8	10
A	3	2	2	2	2	2	4	5	5	2
B	2	2	1	1	3	3	3	2	1	3
C	2	3	4	5	6	5	5	2	2	5

GESTIÓN Y GOBIERNO

Recursos Humanos: Personal Académico

Profesores investigadores de tiempo completo por entidad universitaria y categoría,
2003-2012

Cuadro 4.1.6b

Entidad universitaria / Categoría	Año									
	2003 ^a	2004	2005	2006	2007	2008	2009	2010	2011	2012
CUCIÉNEGA	10	15	18	18	22	25	36	36	40	43
Asistente	0	0	0	0	2	2	2	1	1	1
A	0	0	0	0	0	0	0	0	0	0
B	0	0	0	0	0	0	0	0	0	0
C	0	0	0	0	2	2	2	1	1	1
Asociado	1	3	3	5	4	6	10	12	15	12
A	0	1	1	1	0	0	0	0	1	1
B	0	0	0	2	1	3	5	7	8	5
C	1	2	2	2	3	3	5	5	6	6
Titular	9	12	15	13	16	17	24	23	24	30
A	6	7	7	7	8	8	15	15	16	9
B	1	3	3	2	4	4	4	3	3	9
C	2	2	5	4	4	5	5	5	5	12
CUCOSTA	26	28	35	33	36	36	35	36	34	40
Asistente	1	1	1	1	1	1	1	1	1	0
A	0	0	0	0	0	0	0	0	0	0
B	0	0	0	0	0	0	0	0	0	0
C	1	1	1	1	1	1	1	1	1	0
Asociado	8	8	8	7	7	8	8	7	7	10
A	2	2	2	1	1	2	2	2	2	2
B	2	3	3	3	4	4	4	4	4	2
C	4	3	3	3	2	2	2	1	1	6
Titular	17	19	26	25	28	27	26	28	26	30
A	8	7	7	5	6	5	6	7	7	7
B	3	4	5	6	6	6	4	4	5	4
C	6	8	14	14	16	16	16	17	14	19
CUCOSTASUR	74	74	73	74	74	74	79	80	76	77
Asistente	5	5	5	5	5	6	5	5	5	2
A	0	0	0	0	0	0	0	0	0	0
B	0	0	0	0	0	0	0	0	0	0
C	5	5	5	5	5	6	5	5	5	2
Asociado	28	21	19	13	13	13	16	16	15	16
A	4	2	2	2	2	2	2	3	2	4
B	12	7	6	5	5	5	7	7	7	6
C	12	12	11	6	6	6	7	6	6	6
Titular	41	48	49	56	56	55	58	59	56	59
A	20	14	10	11	11	11	11	11	12	8
B	14	23	22	27	26	25	26	28	24	10
C	7	11	17	18	19	19	21	20	20	41

GESTIÓN Y GOBIERNO

Recursos Humanos: Personal Académico

Profesores investigadores de tiempo completo por entidad universitaria y categoría,
2003-2012

Cuadro 4.1.6b

Entidad universitaria / Categoría	Año									
	2003 ^a	2004	2005	2006	2007	2008	2009	2010	2011	2012
CULAGOS	11	16	22	37	40	40	38	43	43	43
Asociado	5	11	9	22	24	24	23	29	28	16
A	1	0	0	1	1	1	1	1	1	0
B	3	7	5	16	16	15	14	18	17	3
C	1	4	4	5	7	8	8	10	10	13
Titular	6	5	13	15	16	16	15	14	15	27
A	3	4	9	10	10	11	11	11	12	10
B	2	1	3	4	2	2	1	0	0	14
C	1	0	1	1	4	3	3	3	3	3
CUNORTE	0	1	1	1	1	2	3	2	2	4
Asociado	0	0	0	0	1	2	2	2	2	2
A	0	0	0	0	0	0	0	0	0	0
B	0	0	0	0	1	2	2	2	2	1
C	0	0	0	0	0	0	0	0	0	1
Titular	0	1	1	1	0	0	1	0	0	2
A	0	1	0	0	0	0	0	0	0	2
B	0	0	0	0	0	0	0	0	0	0
C	0	0	1	1	0	0	1	0	0	0
CUSUR	14	14	15	17	19	20	22	25	23	26
Asistente	0	0	0	0	0	0	0	0	0	0
A	0	0	0	0	0	0	0	0	0	0
B	0	0	0	0	0	0	0	0	0	0
C	0	0	0	0	0	0	0	0	0	0
Asociado	5	7	8	8	9	9	13	15	15	8
A	0	0	0	0	0	0	0	0	0	0
B	3	4	4	5	6	6	9	11	11	5
C	2	3	4	3	3	3	4	4	4	3
Titular	9	7	7	9	10	11	9	10	8	18
A	7	6	5	5	5	6	5	6	5	7
B	0	0	1	3	3	2	2	2	2	6
C	2	1	1	1	2	3	2	2	1	5
CUVALLES	2	0	0	0	5	9	11	9	10	18
Asociado	1	0	0	0	1	5	6	6	7	5
A	0	0	0	0	0	0	0	1	1	1
B	1	0	0	0	1	5	6	5	6	3
C	0	0	0	0	0	0	0	0	0	1
Titular	1	0	0	0	4	4	5	3	3	13
A	0	0	0	0	2	2	3	2	3	8
B	1	0	0	0	0	0	0	0	0	4
C	0	0	0	0	2	2	2	1	0	1

GESTIÓN Y GOBIERNO

Recursos Humanos: Personal Académico

Profesores investigadores de tiempo completo por entidad universitaria y categoría,
2003-2012

Cuadro 4.1.6b

Entidad universitaria / Categoría	Año									
	2003 ^a	2004	2005	2006	2007	2008	2009	2010	2011	2012
SUV	-	-	3	3	4	4	5	5	4	8
Asistente	-	-	0	0	0	0	0	0	0	0
A	-	-	0	0	0	0	0	0	0	0
B	-	-	0	0	0	0	0	0	0	0
C	-	-	0	0	0	0	0	0	0	0
Asociado	-	-	0	0	0	0	1	1	1	0
A	-	-	0	0	0	0	0	0	0	0
B	-	-	0	0	0	0	0	0	0	0
C	-	-	0	0	0	0	1	1	1	0
Titular	-	-	3	3	4	4	4	4	3	8
A	-	-	1	1	1	1	1	1	1	2
B	-	-	2	1	2	2	2	2	1	3
C	-	-	0	1	1	1	1	1	1	3
SEMS	5	5	6	8	8	8	8	9	9	8
Asistente	0	0	0	0	0	0	0	0	0	0
A	0	0	0	0	0	0	0	0	0	0
B	0	0	0	0	0	0	0	0	0	0
C	0	0	0	0	0	0	0	0	0	0
Asociado	3	3	4	4	4	4	4	6	6	5
A	1	1	1	1	1	1	1	1	1	1
B	1	1	1	1	1	1	1	3	3	3
C	1	1	2	2	2	2	2	2	2	1
Titular	2	2	2	4	4	4	4	3	3	3
A	1	1	1	2	3	3	3	2	3	0
B	1	1	1	1	1	0	0	1	0	2
C	0	0	0	1	0	1	1	0	0	1
AG	7	7	4	4	2	2	2	2	1	1
Asistente	0	0	0	0	0	0	0	0	0	0
A	0	0	0	0	0	0	0	0	0	0
B	0	0	0	0	0	0	0	0	0	0
C	0	0	0	0	0	0	0	0	0	0
Asociado	2	2	1	1	0	0	0	0	0	0
A	1	1	0	0	0	0	0	0	0	0
B	0	0	0	0	0	0	0	0	0	0
C	1	1	1	1	0	0	0	0	0	0
Titular	5	5	3	3	2	2	2	2	1	1
A	2	2	1	1	1	1	1	1	0	0
B	2	2	0	0	0	0	0	0	1	1
C	1	1	2	2	1	1	1	1	0	0

FUENTES: 2003-2011, Dr. Marco Antonio Cortés Guardado, Rector General Sustituto, *Estadística Institucional. Cuarto Informe de actividades, 2011-2012*, Universidad de Guadalajara, 2012, p.1613.

2012, Coordinación General de Recursos Humanos.

NOTAS: Unidad de medida: Plazas.

^aSe ajustaron los datos a partir de la revisión de la base de datos de la Oficialía Mayor correspondiente a este año.

FECHA DE CORTE: Diciembre de cada año.

GESTIÓN Y GOBIERNO

Recursos Humanos: Personal Académico

Profesores investigadores de medio tiempo por entidad universitaria y categoría, 1996-2002

Cuadro 4.1.7a

Entidad universitaria / Categoría	Año						
	1996	1997	1998	1999	2000	2001	2002
Red Universitaria	30	30	22	20	20	19	27
Asistente	8	6	5	3	3	2	2
A	0	0	0	0	0	0	0
B	0	0	0	0	0	0	0
C	8	6	5	3	3	2	2
Asociado	7	8	5	5	4	4	5
A	2	3	2	0	0	1	2
B	2	3	1	3	2	2	2
C	3	2	2	2	2	1	1
Titular	15	16	12	12	13	13	20
A	9	10	8	9	9	9	8
B	3	3	2	2	3	3	3
C	3	3	2	1	1	1	9
Centros universitarios	30	30	22	18	18	17	24
Asistente	8	6	5	2	2	1	1
A	0	0	0	0	0	0	0
B	0	0	0	0	0	0	0
C	8	6	5	2	2	1	1
Asociado	7	8	5	4	3	3	3
A	2	3	2	0	0	1	1
B	2	3	1	2	1	1	1
C	3	2	2	2	2	1	1
Titular	15	16	12	12	13	13	20
A	9	10	8	9	9	9	8
B	3	3	2	2	3	3	3
C	3	3	2	1	1	1	9
CU metropolitanos	28	28	21	18	18	16	23
Asistente	7	5	4	2	2	1	1
A	0	0	0	0	0	0	0
B	0	0	0	0	0	0	0
C	7	5	4	2	2	1	1
Asociado	7	8	5	4	3	3	3
A	2	3	2	0	0	1	1
B	2	3	1	2	1	1	1
C	3	2	2	2	2	1	1
Titular	14	15	12	12	13	12	19
A	8	9	8	9	9	8	7
B	3	3	2	2	3	3	3
C	3	3	2	1	1	1	9

GESTIÓN Y GOBIERNO

Recursos Humanos: Personal Académico

Profesores investigadores de medio tiempo por entidad universitaria y categoría, 1996-2002

Cuadro 4.1.7a

Entidad universitaria / Categoría	Año						
	1996	1997	1998	1999	2000	2001	2002
CUAAD	1	1	1	1	1	1	1
Asistente	1	1	1	1	1	1	1
A	0	0	0	0	0	0	0
B	0	0	0	0	0	0	0
C	1	1	1	1	1	1	1
CUCBA	6	6	4	3	3	3	3
Asistente	1	1	1	1	1	0	0
A	0	0	0	0	0	0	0
B	0	0	0	0	0	0	0
C	1	1	1	1	1	0	0
Asociado	1	1	1	1	1	1	1
A	0	0	0	0	0	1	1
B	0	1	0	0	0	0	0
C	1	0	1	1	1	0	0
Titular	4	4	2	1	1	2	2
A	0	0	0	0	0	0	0
B	2	2	1	0	0	1	1
C	2	2	1	1	1	1	1
CUCEA	5	4	2	1	1	1	1
Asistente	3	2	1	0	0	0	0
A	0	0	0	0	0	0	0
B	0	0	0	0	0	0	0
C	3	2	1	0	0	0	0
Asociado	1	1	0	0	0	0	0
A	0	0	0	0	0	0	0
B	0	0	0	0	0	0	0
C	1	1	0	0	0	0	0
Titular	1	1	1	1	1	1	1
A	0	0	0	0	0	0	0
B	1	1	1	1	1	1	0
C	0	0	0	0	0	0	1
CUCEI	2	3	2	2	2	0	0
Asistente	1	1	1	0	0	0	0
A	0	0	0	0	0	0	0
B	0	0	0	0	0	0	0
C	1	1	1	0	0	0	0
Asociado	0	1	1	1	0	0	0
A	0	0	0	0	0	0	0
B	0	1	1	1	0	0	0
C	0	0	0	0	0	0	0

GESTIÓN Y GOBIERNO

Recursos Humanos: Personal Académico

Profesores investigadores de medio tiempo por entidad universitaria y categoría, 1996-2002

Cuadro 4.1.7a

Entidad universitaria / Categoría	Año						
	1996	1997	1998	1999	2000	2001	2002
Titular	1	1	0	1	2	0	0
A	1	1	0	1	1	0	0
B	0	0	0	0	1	0	0
C	0	0	0	0	0	0	0
CUCS	14	14	12	11	11	11	10
Asistente	1	0	0	0	0	0	0
A	0	0	0	0	0	0	0
B	0	0	0	0	0	0	0
C	1	0	0	0	0	0	0
Asociado	5	5	3	2	2	2	2
A	2	3	2	0	0	0	0
B	2	1	0	1	1	1	1
C	1	1	1	1	1	1	1
Titular	8	9	9	9	9	9	8
A	7	8	8	8	8	8	7
B	0	0	0	1	1	1	1
C	1	1	1	0	0	0	0
CUCSH	15	12	12	12	6	7	8
Asistente	0	0	0	0	0	0	0
A	0	0	0	0	0	0	0
B	0	0	0	0	0	0	0
C	0	0	0	0	0	0	0
Asociado	1	0	0	0	0	0	0
A	1	0	0	0	0	0	0
B	0	0	0	0	0	0	0
C	0	0	0	0	0	0	0
Titular	14	12	12	12	6	7	8
A	3	3	3	2	0	0	0
B	1	1	1	2	1	1	1
C	10	8	8	8	5	6	7
CUTONALÁ	-	-	-	-	-	-	-
Asistente	-	-	-	-	-	-	-
A	-	-	-	-	-	-	-
B	-	-	-	-	-	-	-
C	-	-	-	-	-	-	-
Asociado	-	-	-	-	-	-	-
A	-	-	-	-	-	-	-
B	-	-	-	-	-	-	-
C	-	-	-	-	-	-	-

GESTIÓN Y GOBIERNO

Recursos Humanos: Personal Académico

Profesores investigadores de medio tiempo por entidad universitaria y categoría, 1996-2002

Cuadro 4.1.7a

Entidad universitaria / Categoría	Año						
	1996	1997	1998	1999	2000	2001	2002
Titular	-	-	-	-	-	-	-
A	-	-	-	-	-	-	-
B	-	-	-	-	-	-	-
C	-	-	-	-	-	-	-
CU regionales	2	2	1	0	0	1	1
Asistente	1	1	1	0	0	0	0
A	0	0	0	0	0	0	0
B	0	0	0	0	0	0	0
C	1	1	1	0	0	0	0
Titular	1	1	0	0	0	1	1
A	1	1	0	0	0	1	1
B	0	0	0	0	0	0	0
C	0	0	0	0	0	0	0
CUALTOS	0	0	0	0	0	1	1
Titular	0	0	0	0	0	1	1
A	0	0	0	0	0	1	1
B	0	0	0	0	0	0	0
C	0	0	0	0	0	0	0
CUCOSTASUR	1	1	1	0	0	0	0
Asistente	1	1	1	0	0	0	0
A	0	0	0	0	0	0	0
B	0	0	0	0	0	0	0
C	1	1	1	0	0	0	0
CUSUR	1	1	0	0	0	0	0
Titular	1	1	0	0	0	0	0
A	1	1	0	0	0	0	0
B	0	0	0	0	0	0	0
C	0	0	0	0	0	0	0
SEMS	0	0	0	2	2	2	3
Asistente	0	0	0	1	1	1	1
A	0	0	0	0	0	0	0
B	0	0	0	0	0	0	0
C	0	0	0	1	1	1	1
Asociado	0	0	0	1	1	1	2
A	0	0	0	0	0	0	1
B	0	0	0	1	1	1	1
C	0	0	0	0	0	0	0

FUENTE: 1996-2002, Dr. Marco Antonio Cortés Guardado, Rector General Sustituto, *Estadística Institucional. Cuarto Informe de actividades, 2011-2012*, Universidad de Guadalajara, 2012, p.1620.

NOTA: Unidad de medida: Plazas.

FECHA DE CORTE: Diciembre de cada año.

GESTIÓN Y GOBIERNO

Recursos Humanos: Personal Académico

Profesores investigadores de medio tiempo por entidad universitaria y categoría, 2003-2012

Cuadro 4.1.7b

Entidad universitaria / Categoría	Año									
	2003	2004	2005	2006	2007	2008	2009	2010	2011	2012
Red Universitaria	22	21	22	20	20	19	19	21	18	19
Asistente	2	1	1	1	2	2	2	2	2	0
A	0	0	0	0	0	0	0	0	0	0
B	0	0	0	0	0	0	0	0	0	0
C	2	1	1	1	2	2	2	2	2	0
Asociado	4	5	5	5	4	4	4	3	3	6
A	1	1	1	1	0	0	0	0	0	4
B	2	2	2	2	2	2	2	2	2	1
C	1	2	2	2	2	2	2	1	1	1
Titular	16	15	16	14	14	13	13	16	13	13
A	6	6	6	4	6	5	5	7	5	5
B	3	3	3	3	2	2	2	2	2	2
C	7	6	7	7	6	6	6	7	6	6
Centros universitarios	20	19	20	18	18	17	17	20	17	19
Asistente	1	1	1	1	2	2	2	2	2	0
A	0	0	0	0	0	0	0	0	0	0
B	0	0	0	0	0	0	0	0	0	0
C	1	1	1	1	2	2	2	2	2	0
Asociado	3	3	3	3	2	2	2	2	2	6
A	1	1	1	1	0	0	0	0	0	4
B	1	1	1	1	1	1	1	1	1	1
C	1	1	1	1	1	1	1	1	1	1
Titular	16	15	16	14	14	13	13	16	13	13
A	6	6	6	4	6	5	5	7	5	5
B	3	3	3	3	2	2	2	2	2	2
C	7	6	7	7	6	6	6	7	6	6
CU metropolitanos	20	19	19	17	17	16	16	19	16	18
Asistente	1	1	1	1	2	2	2	2	2	0
A	0	0	0	0	0	0	0	0	0	0
B	0	0	0	0	0	0	0	0	0	0
C	1	1	1	1	2	2	2	2	2	0
Asociado	3	3	3	3	2	2	2	2	2	6
A	1	1	1	1	0	0	0	0	0	4
B	1	1	1	1	1	1	1	1	1	1
C	1	1	1	1	1	1	1	1	1	1
Titular	16	15	15	13	13	12	12	15	12	12
A	6	6	5	3	5	4	4	6	4	4
B	3	3	3	3	2	2	2	2	2	2
C	7	6	7	7	6	6	6	7	6	6
CUAAD	1	1	1	1	1	1	1	1	1	1
Asistente	1	1	1	1	1	1	1	1	1	0
A	0	0	0	0	0	0	0	0	0	0
B	0	0	0	0	0	0	0	0	0	0
C	1	1	1	1	1	1	1	1	1	0
Asociado	0	0	0	0	0	0	0	0	0	1
A	0	0	0	0	0	0	0	0	0	1
B	0	0	0	0	0	0	0	0	0	0
C	0	0	0	0	0	0	0	0	0	0

GESTIÓN Y GOBIERNO

Recursos Humanos: Personal Académico

Profesores investigadores de medio tiempo por entidad universitaria y categoría, 2003-2012

Cuadro 4.1.7b

Entidad universitaria / Categoría	Año									
	2003	2004	2005	2006	2007	2008	2009	2010	2011	2012
CUCBA	3	2	2	2	3	2	2	2	2	3
Asociado	1	1	1	1	0	0	0	0	0	1
A	1	1	1	1	0	0	0	0	0	1
B	0	0	0	0	0	0	0	0	0	0
C	0	0	0	0	0	0	0	0	0	0
Titular	2	1	1	1	3	2	2	2	2	2
A	0	0	0	0	2	1	1	1	1	1
B	1	1	1	1	0	0	0	0	0	0
C	1	0	0	0	1	1	1	1	1	1
CUCEA	1	1	1	1	2	2	2	3	2	2
Asistente	0	0	0	0	1	1	1	1	1	0
A	0	0	0	0	0	0	0	0	0	0
B	0	0	0	0	0	0	0	0	0	0
C	0	0	0	0	1	1	1	1	1	0
Asociado	0	0	0	0	0	0	0	0	0	1
A	0	0	0	0	0	0	0	0	0	1
B	0	0	0	0	0	0	0	0	0	0
C	0	0	0	0	0	0	0	0	0	0
Titular	1	1	1	1	1	1	1	2	1	1
A	0	0	0	0	0	0	0	0	0	0
B	0	0	0	0	0	0	0	0	0	0
C	1	1	1	1	1	1	1	2	1	1
CUCS	9	9	9	8	7	7	7	9	7	7
Asociado	2	2	2	2	2	2	2	2	2	2
A	0	0	0	0	0	0	0	0	0	0
B	1	1	1	1	1	1	1	1	1	1
C	1	1	1	1	1	1	1	1	1	1
Titular	7	7	7	6	5	5	5	7	5	5
A	6	6	5	3	3	3	3	5	3	3
B	1	1	1	1	1	1	1	1	1	1
C	0	0	1	2	1	1	1	1	1	1
CUCSH	6	6	6	5	4	4	4	4	4	5
Asociado	0	0	0	0	0	0	0	0	0	1
A	0	0	0	0	0	0	0	0	0	1
B	0	0	0	0	0	0	0	0	0	0
C	0	0	0	0	0	0	0	0	0	0
Titular	6	6	6	5	4	4	4	4	4	4
A	0	0	0	0	0	0	0	0	0	0
B	1	1	1	1	1	1	1	1	1	1
C	5	5	5	4	3	3	3	3	3	3
CU regionales	0	0	1	1	1	1	1	1	1	1
Titular	0	0	1	1	1	1	1	1	1	1
A	0	0	1	1	1	1	1	1	1	1
B	0	0	0	0	0	0	0	0	0	0
C	0	0	0	0	0	0	0	0	0	0
CUALTOS	0	0	1	1	1	1	1	1	1	1
Titular	0	0	1	1	1	1	1	1	1	1
A	0	0	1	1	1	1	1	1	1	1
B	0	0	0	0	0	0	0	0	0	0
C	0	0	0	0	0	0	0	0	0	0

GESTIÓN Y GOBIERNO

Recursos Humanos: Personal Académico

Profesores investigadores de medio tiempo por entidad universitaria y categoría, 2003-2012

Cuadro 4.1.7b

Entidad universitaria / Categoría	Año									
	2003	2004	2005	2006	2007	2008	2009	2010	2011	2012
SEMS	2	2	2	2	2	2	2	1	1	0
Asistente	1	0	0	0	0	0	0	0	0	0
A	0	0	0	0	0	0	0	0	0	0
B	0	0	0	0	0	0	0	0	0	0
C	1	0	0	0	0	0	0	0	0	0
Asociado	1	2	2	2	2	2	2	1	1	0
A	0	0	0	0	0	0	0	0	0	0
B	1	1	1	1	1	1	1	1	1	0
C	0	1	1	1	1	1	1	0	0	0

FUENTES: 2003-2011 Dr. Marco Antonio Cortés Guardado, Rector General Sustituto, *Estadística Institucional. Cuarto Informe de actividades, 2011-2012*, Universidad de Guadalajara, 2012, p.1624.

2012, Coordinación General de Recursos Humanos.

NOTA: Unidad de medida: Plazas.

FECHA DE CORTE: Diciembre de cada año.

GESTIÓN Y GOBIERNO

Recursos Humanos: Personal Académico

Profesores de asignatura por entidad universitaria y categoría, 1996-2002

Cuadro 4.1.8a

Entidad universitaria / Categoría	Año						
	1996	1997	1998	1999	2000	2001	2002
Red Universitaria	6,364	6,636	6,247	6,420	5,740	5,854	6,600
Asignatura A	n.d.	n.d.	3,106	2,237	2,390	2,658	3,238
Asignatura B	n.d.	n.d.	3,141	4,183	3,350	3,196	3,362
Centros universitarios	3,758	3,015	2,768	2,853	2,405	2,672	3,337
Asignatura A	n.d.	n.d.	1,377	1,273	1,310	1,563	2,090
Asignatura B	n.d.	n.d.	1,391	1,580	1,095	1,109	1,247
CU metropolitanos	3,171	2,401	2,122	2,125	1,628	1,777	2,310
Asignatura A	n.d.	n.d.	865	745	722	857	1,258
Asignatura B	n.d.	n.d.	1,257	1,380	906	920	1,052
CUAAD	439	352	347	341	310	327	357
Asignatura A	n.d.	n.d.	212	159	170	207	236
Asignatura B	n.d.	n.d.	135	182	140	120	121
CUCBA	233	120	103	87	50	48	56
Asignatura A	n.d.	n.d.	42	32	28	25	32
Asignatura B	n.d.	n.d.	61	55	22	23	24
CUCEA	648	450	402	429	375	369	431
Asignatura A	n.d.	n.d.	194	185	187	201	237
Asignatura B	n.d.	n.d.	208	244	188	168	194
CUCEI	700	481	461	435	301	338	407
Asignatura A	n.d.	n.d.	225	172	166	211	260
Asignatura B	n.d.	n.d.	236	263	135	127	147
CUCS	1,151	998	809	833	592	695	625
Asignatura A	n.d.	n.d.	192	197	171	213	204
Asignatura B	n.d.	n.d.	617	636	421	482	421
CUCSH	597	365	398	412	438	390	434
Asignatura A	n.d.	n.d.	232	230	274	274	289
Asignatura B	n.d.	n.d.	166	182	164	116	145
CUTONALÁ	-	-	-	-	-	-	-
Asignatura A	-	-	-	-	-	-	-
Asignatura B	-	-	-	-	-	-	-
CU regionales	587	614	646	728	777	895	1,027
Asignatura A	n.d.	n.d.	512	528	588	706	832
Asignatura B	n.d.	n.d.	134	200	189	189	195
CUALTOS	159	186	173	202	209	224	277
Asignatura A	n.d.	n.d.	146	149	153	169	220
Asignatura B	n.d.	n.d.	27	53	56	55	57

GESTIÓN Y GOBIERNO

Recursos Humanos: Personal Académico

Profesores de asignatura por entidad universitaria y categoría, 1996-2002

Cuadro 4.1.8a

Entidad universitaria / Categoría	Año						
	1996	1997	1998	1999	2000	2001	2002
CUCIÉNEGA	158	163	170	191	175	183	205
Asignatura A	n.d.	n.d.	153	159	152	161	182
Asignatura B	n.d.	n.d.	17	32	23	22	23
CUCOSTA	59	67	85	99	143	187	199
Asignatura A	n.d.	n.d.	69	72	120	167	174
Asignatura B	n.d.	n.d.	16	27	23	20	25
CUCOSTASUR	101	78	87	98	93	115	149
Asignatura A	n.d.	n.d.	67	73	76	96	121
Asignatura B	n.d.	n.d.	20	25	17	19	28
CULAGOS	-	-	-	-	-	-	-
Asignatura A	-	-	-	-	-	-	-
Asignatura B	-	-	-	-	-	-	-
CUNORTE	-	-	-	-	0	0	0
Asignatura A	-	-	-	-	0	0	0
Asignatura B	-	-	-	-	0	0	0
CUSUR	110	120	131	138	157	186	197
Asignatura A	n.d.	n.d.	77	75	87	113	135
Asignatura B	n.d.	n.d.	54	63	70	73	62
CUVALLES	-	-	-	-	0	0	0
Asignatura A	-	-	-	-	0	0	0
Asignatura B	-	-	-	-	0	0	0
SUV	-	-	-	-	-	-	-
Asignatura A	-	-	-	-	-	-	-
Asignatura B	-	-	-	-	-	-	-
SEMS	2,606	3,621	3,479	3,567	3,335	3,182	3,263
Asignatura A	n.d.	n.d.	1,729	964	1,080	1,095	1,148
Asignatura B	n.d.	n.d.	1,750	2,603	2,255	2,087	2,115

FUENTE: 1996-2002, Dr. Marco Antonio Cortés Guardado, Rector General Sustituto, *Estadística Institucional. Cuarto Informe de actividades, 2011-2012*, Universidad de Guadalajara, 2012, p.1628.

NOTAS: Unidad de medida: Personas.
n.d.= No Disponible.

FECHA DE CORTE: Diciembre de cada año.

GESTIÓN Y GOBIERNO

Recursos Humanos: Personal Académico

Profesores de asignatura por entidad universitaria y categoría, 2003-2012

Cuadro 4.1.8b

Entidad universitaria / Categoría	Año									
	2003	2004	2005	2006	2007	2008	2009	2010	2011	2012
Red Universitaria	6,491	6,555	6,652	6,873	6,601	7,000	7,502	7,804	7,917	8,609
Asignatura A	3,095	3,134	3,203	3,331	3,271	3,417	3,734	3,774	3,892	2,257
Asignatura B	3,396	3,421	3,449	3,542	3,330	3,583	3,768	4,030	4,025	6,352
Centros universitarios	3,171	3,275	3,223	3,312	3,062	3,120	3,361	3,456	3,410	3,813
Asignatura A	1,922	2,003	1,995	2,089	2,020	2,065	2,261	2,299	2,394	1,455
Asignatura B	1,249	1,272	1,228	1,223	1,042	1,055	1,100	1,157	1,016	2,358
CU metropolitanos	2,087	2,133	2,059	2,058	1,791	1,779	1,839	1,871	1,809	2,089
Asignatura A	1,052	1,085	1,070	1,075	974	979	1,035	1,047	1,136	788
Asignatura B	1,035	1,048	989	983	817	800	804	824	673	1,301
CUAAD	376	397	366	364	309	302	311	319	282	323
Asignatura A	257	274	243	242	228	224	233	237	218	138
Asignatura B	119	123	123	122	81	78	78	82	64	185
CUCBA	63	62	63	66	63	63	73	82	111	114
Asignatura A	32	32	33	30	34	37	43	59	77	49
Asignatura B	31	30	30	36	29	26	30	23	34	65
CUCEA	436	453	461	466	359	361	364	367	278	317
Asignatura A	236	245	256	260	210	210	211	215	171	99
Asignatura B	200	208	205	206	149	151	153	152	107	218
CUCEI	407	432	409	397	305	300	319	319	362	374
Asignatura A	265	286	271	266	213	212	227	221	223	113
Asignatura B	142	146	138	131	92	88	92	98	139	261
CUCS	805	789	760	765	755	753	772	784	441	530
Asignatura A	262	248	267	277	289	296	321	315	233	205
Asignatura B	543	541	493	488	466	457	451	469	208	325
CUCSH	436	443	448	436	377	375	424	431	335	362
Asignatura A	290	290	296	283	252	253	266	262	214	143
Asignatura B	146	153	152	153	125	122	158	169	121	219
CUTONALÁ	-	-	-	-	-	-	-	-	0	69
Asignatura A	-	-	-	-	-	-	-	-	0	41
Asignatura B	-	-	-	-	-	-	-	-	0	28
CU regionales	1,084	1,142	1,164	1,254	1,271	1,341	1,522	1,585	1,601	1,724
Asignatura A	870	918	925	1,014	1,046	1,086	1,226	1,252	1,258	667
Asignatura B	214	224	239	240	225	255	296	333	343	1,057
CUALTOS	201	226	149	164	158	172	180	172	204	213
Asignatura A	151	162	86	99	105	116	123	118	149	97
Asignatura B	50	64	63	65	53	56	57	54	55	116
CUCIENEGA	214	244	254	260	225	223	222	226	225	243
Asignatura A	191	218	227	234	200	195	195	195	194	93
Asignatura B	23	26	27	26	25	28	27	31	31	150
CUCOSTA	205	203	200	222	219	247	302	326	336	349
Asignatura A	184	185	184	203	197	211	248	251	252	136
Asignatura B	21	18	16	19	22	36	54	75	84	213
CUCOSTASUR	163	164	122	127	118	139	166	176	174	182
Asignatura A	136	136	102	105	102	120	144	147	140	57
Asignatura B	27	28	20	22	16	19	22	29	34	125
CULAGOS	111	113	106	118	116	111	125	132	119	132
Asignatura A	83	87	81	90	93	85	97	103	100	43
Asignatura B	28	26	25	28	23	26	28	29	19	89

GESTIÓN Y GOBIERNO

Recursos Humanos: Personal Académico

Profesores de asignatura por entidad universitaria y categoría, 2003-2012

Cuadro 4.1.8b

Entidad universitaria / Categoría	Año									
	2003	2004	2005	2006	2007	2008	2009	2010	2011	2012
CUNORTE	0	0	80	91	123	133	151	151	142	172
Asignatura A	0	0	68	79	109	120	136	140	133	92
Asignatura B	0	0	12	12	14	13	15	11	9	80
CUSUR	190	192	194	212	243	238	283	308	309	341
Asignatura A	125	130	128	151	182	175	208	223	214	108
Asignatura B	65	62	66	61	61	63	75	85	95	233
CUVALLES	0	0	59	60	69	78	93	94	92	92
Asignatura A	0	0	49	53	58	64	75	75	76	41
Asignatura B	0	0	10	7	11	14	18	19	16	51
SUV	-	-	96	174	219	326	404	403	364	409
Asignatura A	-	-	74	131	165	226	286	281	266	144
Asignatura B	-	-	22	43	54	100	118	122	98	265
SEMS	3,320	3,280	3,333	3,387	3,320	3,554	3,737	3,945	4,143	4,387
Asignatura A	1,173	1,131	1,134	1,111	1,086	1,126	1,187	1,194	1,232	658
Asignatura B	2,147	2,149	2,199	2,276	2,234	2,428	2,550	2,751	2,911	3,729

FUENTES: 2003-2011, Dr. Marco Antonio Cortés Guardado, Rector General Sustituto, *Estadística Institucional. Cuarto Informe de actividades, 2011-2012*, Universidad de Guadalajara, 2012, p. 1630.

2012, Coordinación General de Recursos Humanos.

NOTAS: Unidad de medida: Personas.

n.d.= No Disponible.

FECHA DE CORTE: Diciembre de cada año.

GESTIÓN Y GOBIERNO

Recursos Humanos: Personal Académico

Técnicos académicos de tiempo completo por entidad universitaria y categoría,
1996-2002

Cuadro 4.1.9a

Entidad universitaria / Categoría	Año						
	1996	1997	1998	1999	2000	2001	2002
Red Universitaria	972	1,014	966	984	1,035	1,009	1,160
Asistente	557	609	607	345	338	301	353
A	101	104	141	63	50	40	50
B	200	237	225	126	122	106	126
C	256	268	241	156	166	155	177
Asociado	336	333	295	446	485	489	559
A	265	267	251	241	244	247	293
B	27	25	16	81	93	92	103
C	44	41	28	124	148	150	163
Titular	79	72	64	193	212	219	248
A	40	37	31	64	72	67	75
B	16	16	15	83	91	99	114
C	23	19	18	46	49	53	59
Centros universitarios	535	572	538	548	584	570	691
Asistente	259	307	304	149	153	127	171
A	36	39	62	28	23	18	28
B	110	139	133	64	67	56	70
C	113	129	109	57	63	53	73
Asociado	219	212	186	242	265	270	322
A	177	174	163	114	121	122	157
B	20	17	9	48	52	51	61
C	22	21	14	80	92	97	104
Titular	57	53	48	157	166	173	198
A	28	26	24	48	51	49	56
B	13	13	11	72	74	78	91
C	16	14	13	37	41	46	51
CU metropolitanos	480	520	492	497	523	506	608
Asistente	222	272	272	132	135	109	144
A	31	34	53	25	20	16	25
B	98	129	126	58	60	51	63
C	93	109	93	49	55	42	56
Asociado	201	196	173	217	227	232	276
A	161	160	151	106	100	102	133
B	20	17	9	41	46	44	52
C	20	19	13	70	81	86	91

GESTIÓN Y GOBIERNO

Recursos Humanos: Personal Académico

Técnicos académicos de tiempo completo por entidad universitaria y categoría,
1996-2002

Cuadro 4.1.9a

Entidad universitaria / Categoría	Año						
	1996	1997	1998	1999	2000	2001	2002
Titular	57	52	47	148	161	165	188
A	28	26	24	46	49	46	52
B	13	12	10	66	72	76	88
C	16	14	13	36	40	43	48
CUAAD	10	11	11	9	12	10	11
Asistente	6	8	9	2	3	2	2
A	0	0	2	1	1	1	1
B	5	6	5	1	1	1	1
C	1	2	2	0	1	0	0
Asociado	4	3	2	6	6	5	6
A	4	3	2	2	2	2	2
B	0	0	0	0	0	0	0
C	0	0	0	4	4	3	4
Titular	0	0	0	1	3	3	3
A	0	0	0	1	2	2	2
B	0	0	0	0	1	1	1
C	0	0	0	0	0	0	0
CUCBA	81	81	80	79	82	79	76
Asistente	43	48	49	26	22	13	12
A	11	9	15	6	3	2	2
B	11	16	16	10	10	8	7
C	21	23	18	10	9	3	3
Asociado	29	27	25	40	46	48	46
A	22	20	22	19	17	18	17
B	4	4	3	9	10	10	10
C	3	3	0	12	19	20	19
Titular	9	6	6	13	14	18	18
A	6	4	5	5	5	5	4
B	3	2	1	7	7	8	10
C	0	0	0	1	2	5	4
CUCEA	43	41	36	39	41	43	43
Asistente	20	20	19	16	14	14	14
A	2	2	7	4	4	3	3
B	4	5	4	3	1	1	2
C	14	13	8	9	9	10	9

GESTIÓN Y GOBIERNO

Recursos Humanos: Personal Académico

Técnicos académicos de tiempo completo por entidad universitaria y categoría,
1996-2002

Cuadro 4.1.9a

Entidad universitaria / Categoría	Año						
	1996	1997	1998	1999	2000	2001	2002
Asociado	19	17	14	19	18	18	18
A	17	15	13	12	9	8	9
B	1	1	0	2	3	3	3
C	1	1	1	5	6	7	6
Titular	4	4	3	4	9	11	11
A	3	3	2	1	4	4	4
B	1	1	1	2	3	5	5
C	0	0	0	1	2	2	2
CUCEI	66	71	67	63	72	72	78
Asistente	34	38	41	23	27	24	26
A	4	5	9	3	3	3	3
B	8	11	11	10	12	10	10
C	22	22	21	10	12	11	13
Asociado	29	30	24	29	34	35	38
A	24	26	23	19	21	21	24
B	3	3	1	3	3	3	3
C	2	1	0	7	10	11	11
Titular	3	3	2	11	11	13	14
A	1	1	1	2	2	2	2
B	1	1	0	5	5	5	5
C	1	1	1	4	4	6	7
CUCS	280	316	298	307	316	302	314
Asistente	119	158	154	65	69	56	66
A	14	18	20	11	9	7	10
B	70	91	90	34	36	31	35
C	35	49	44	20	24	18	21
Asociado	120	119	108	123	123	126	122
A	94	96	91	54	51	53	52
B	12	9	5	27	30	28	28
C	14	14	12	42	42	45	42
Titular	41	39	36	119	124	120	126
A	18	18	16	37	36	33	34
B	8	8	8	52	56	57	61
C	15	13	12	30	32	30	31

GESTIÓN Y GOBIERNO

Recursos Humanos: Personal Académico

Técnicos académicos de tiempo completo por entidad universitaria y categoría,
1996-2002

Cuadro 4.1.9a

Entidad universitaria / Categoría	Año						
	1996	1997	1998	1999	2000	2001	2002
CUCSH	93	102	93	89	98	88	86
Asistente	39	49	51	29	33	26	24
A	2	7	13	6	8	7	6
B	15	16	16	10	10	8	8
C	22	26	22	13	15	11	10
Asociado	46	45	35	44	49	42	46
A	31	33	31	28	31	28	29
B	7	7	2	8	8	7	8
C	8	5	2	8	10	7	9
Titular	8	8	7	16	16	20	16
A	2	2	1	5	6	8	6
B	1	2	1	5	5	8	6
C	5	4	5	6	5	4	4
CUTONALÁ	-	-	-	-	-	-	-
Asistente	-	-	-	-	-	-	-
A	-	-	-	-	-	-	-
B	-	-	-	-	-	-	-
C	-	-	-	-	-	-	-
Asociado	-	-	-	-	-	-	-
A	-	-	-	-	-	-	-
B	-	-	-	-	-	-	-
C	-	-	-	-	-	-	-
Titular	-	-	-	-	-	-	-
A	-	-	-	-	-	-	-
B	-	-	-	-	-	-	-
C	-	-	-	-	-	-	-
CU regionales	55	52	46	51	61	64	83
Asistente	37	35	32	17	18	18	27
A	5	5	9	3	3	2	3
B	12	10	7	6	7	5	7
C	20	20	16	8	8	11	17
Asociado	18	16	13	25	38	38	46
A	16	14	12	8	21	20	24
B	0	0	0	7	6	7	9
C	2	2	1	10	11	11	13

GESTIÓN Y GOBIERNO

Recursos Humanos: Personal Académico

Técnicos académicos de tiempo completo por entidad universitaria y categoría,
1996-2002

Cuadro 4.1.9a

Entidad universitaria / Categoría	Año						
	1996	1997	1998	1999	2000	2001	2002
Titular	0	1	1	9	5	8	10
A	0	0	0	2	2	3	4
B	0	1	1	6	2	2	3
C	0	0	0	1	1	3	3
CUALTOS	5	5	5	8	11	16	20
Asistente	4	4	4	3	3	4	5
A	0	0	0	0	0	0	1
B	0	0	0	3	3	4	4
C	4	4	4	0	0	0	0
Asociado	1	1	1	4	8	8	10
A	1	1	1	1	5	7	8
B	0	0	0	2	1	1	1
C	0	0	0	1	2	0	1
Titular	0	0	0	1	0	4	5
A	0	0	0	0	0	1	2
B	0	0	0	1	0	1	1
C	0	0	0	0	0	2	2
CUCIÉNEGA	4	4	3	4	11	12	13
Asistente	4	4	3	3	3	3	3
A	2	2	2	1	1	1	1
B	0	0	0	0	0	0	0
C	2	2	1	2	2	2	2
Asociado	0	0	0	1	8	8	9
A	0	0	0	1	8	8	9
B	0	0	0	0	0	0	0
C	0	0	0	0	0	0	0
Titular	0	0	0	0	0	1	1
A	0	0	0	0	0	0	0
B	0	0	0	0	0	0	0
C	0	0	0	0	0	1	1
CUCOSTA	4	4	3	3	3	7	14
Asistente	2	2	1	2	2	4	9
A	0	0	0	0	0	0	0
B	1	1	1	1	1	0	1
C	1	1	0	1	1	4	8

GESTIÓN Y GOBIERNO

Recursos Humanos: Personal Académico

Técnicos académicos de tiempo completo por entidad universitaria y categoría,
1996-2002

Cuadro 4.1.9a

Entidad universitaria / Categoría	Año						
	1996	1997	1998	1999	2000	2001	2002
Asociado	2	2	2	1	1	3	5
A	2	2	2	1	1	2	2
B	0	0	0	0	0	1	3
C	0	0	0	0	0	0	0
Titular	0	0	0	0	0	0	0
A	0	0	0	0	0	0	0
B	0	0	0	0	0	0	0
C	0	0	0	0	0	0	0
CUCOSTASUR	15	13	11	12	10	11	14
Asistente	11	10	8	4	4	3	5
A	1	1	3	1	1	0	0
B	3	3	1	0	0	0	0
C	7	6	4	3	3	3	5
Asociado	4	3	3	5	5	7	8
A	4	3	3	2	2	1	1
B	0	0	0	2	2	2	2
C	0	0	0	1	1	4	5
Titular	0	0	0	3	1	1	1
A	0	0	0	1	1	1	1
B	0	0	0	2	0	0	0
C	0	0	0	0	0	0	0
CULAGOS	-	-	-	-	-	-	-
Asistente	-	-	-	-	-	-	-
A	-	-	-	-	-	-	-
B	-	-	-	-	-	-	-
C	-	-	-	-	-	-	-
Asociado	-	-	-	-	-	-	-
A	-	-	-	-	-	-	-
B	-	-	-	-	-	-	-
C	-	-	-	-	-	-	-
Titular	-	-	-	-	-	-	-
A	-	-	-	-	-	-	-
B	-	-	-	-	-	-	-
C	-	-	-	-	-	-	-

GESTIÓN Y GOBIERNO

Recursos Humanos: Personal Académico

Técnicos académicos de tiempo completo por entidad universitaria y categoría,
1996-2002

Cuadro 4.1.9a

Entidad universitaria / Categoría	Año						
	1996	1997	1998	1999	2000	2001	2002
CUSUR	27	26	24	24	26	18	22
Asistente	16	15	16	5	6	4	5
A	2	2	4	1	1	1	1
B	8	6	5	2	3	1	2
C	6	7	7	2	2	2	2
Asociado	11	10	7	14	16	12	14
A	9	8	6	3	5	2	4
B	0	0	0	3	3	3	3
C	2	2	1	8	8	7	7
Titular	0	1	1	5	4	2	3
A	0	0	0	1	1	1	1
B	0	1	1	3	2	1	2
C	0	0	0	1	1	0	0
CUVALLES	-	-	-	-	-	0	0
Asistente	-	-	-	-	-	0	0
A	-	-	-	-	-	0	0
B	-	-	-	-	-	0	0
C	-	-	-	-	-	0	0
Asociado	-	-	-	-	-	0	0
A	-	-	-	-	-	0	0
B	-	-	-	-	-	0	0
C	-	-	-	-	-	0	0
SUV	-	-	-	-	-	-	-
Asistente	-	-	-	-	-	-	-
A	-	-	-	-	-	-	-
B	-	-	-	-	-	-	-
C	-	-	-	-	-	-	-
Asociado	-	-	-	-	-	-	-
A	-	-	-	-	-	-	-
B	-	-	-	-	-	-	-
C	-	-	-	-	-	-	-
Titular	-	-	-	-	-	-	-
A	-	-	-	-	-	-	-
B	-	-	-	-	-	-	-
C	-	-	-	-	-	-	-

GESTIÓN Y GOBIERNO

Recursos Humanos: Personal Académico

Técnicos académicos de tiempo completo por entidad universitaria y categoría,
1996-2002

Cuadro 4.1.9a

Entidad universitaria / Categoría	Año						
	1996	1997	1998	1999	2000	2001	2002
SEMS	373	391	382	393	409	407	426
Asistente	266	280	275	180	169	161	166
A	63	64	63	32	24	20	20
B	78	86	85	58	50	46	50
C	125	130	127	90	95	95	96
Asociado	93	99	95	183	200	203	216
A	71	80	77	118	115	119	128
B	5	5	5	28	35	35	37
C	17	14	13	37	50	49	51
Titular	14	12	12	30	40	43	44
A	6	6	4	13	18	17	16
B	3	3	4	10	15	19	21
C	5	3	4	7	7	7	7
AG	64	51	46	43	42	32	43
Asistente	32	22	28	16	16	13	16
A	2	1	16	3	3	2	2
B	12	12	7	4	5	4	6
C	18	9	5	9	8	7	8
Asociado	24	22	14	21	20	16	21
A	17	13	11	9	8	6	8
B	2	3	2	5	6	6	5
C	5	6	1	7	6	4	8
Titular	8	7	4	6	6	3	6
A	6	5	3	3	3	1	3
B	0	0	0	1	2	2	2
C	2	2	1	2	1	0	1

FUENTE: 1996-2002, Dr. Marco Antonio Cortés Guardado, Rector General Sustituto, *Estadística Institucional. Cuarto Informe de actividades, 2011-2012* Universidad de Guadalajara, 2012, p.1632.

NOTA: Unidad de medida: Personas.

FECHA DE CORTE: Diciembre de cada año.

GESTIÓN Y GOBIERNO

Recursos Humanos: Personal Académico

Técnicos académicos de tiempo completo por entidad universitaria y categoría, 2003-2012

Cuadro 4.1.9b

Entidad universitaria / Categoría	Año									
	2003 ^a	2004	2005	2006	2007	2008	2009	2010	2011	2012
Red Universitaria	1,072	1,079	1,057	1,018	1,028	1,046	1,041	1,091	1,026	1,045
Asistente	330	327	327	336	318	339	352	382	353	290
A	47	46	43	41	41	41	42	45	42	28
B	112	113	117	124	120	119	132	143	137	97
C	171	168	167	171	157	179	178	194	174	165
Asociado	506	501	485	470	457	471	465	491	471	507
A	273	265	256	249	249	254	254	280	272	221
B	90	87	87	83	84	88	88	92	87	183
C	143	149	142	138	124	129	123	119	112	103
Titular	236	251	245	212	253	236	224	218	202	248
A	72	71	64	58	61	59	58	63	53	81
B	109	117	113	96	109	99	93	90	84	56
C	55	63	68	58	83	78	73	65	65	111
Centros universitarios	610	618	591	539	545	556	545	540	555	558
Asistente	151	149	148	140	121	129	135	139	142	117
A	25	25	24	24	23	23	24	26	27	21
B	56	58	57	52	44	46	53	52	58	48
C	70	66	67	64	54	60	58	61	57	48
Asociado	274	272	258	245	237	253	248	250	266	269
A	140	133	126	116	118	119	118	125	140	103
B	48	47	45	42	42	48	48	50	50	102
C	86	92	87	87	77	86	82	75	76	64
Titular	185	197	185	154	187	174	162	151	147	172
A	51	50	41	37	39	39	37	37	35	54
B	86	94	91	75	81	72	67	63	59	28
C	48	53	53	42	67	63	58	51	53	90
CU metropolitanos	520	529	506	451	437	448	426	412	437	425
Asistente	118	116	114	104	94	102	99	97	105	73
A	19	18	17	15	13	14	14	15	15	10
B	48	50	48	43	37	39	38	35	42	26
C	51	48	49	46	44	49	47	47	48	37
Asociado	228	228	216	201	175	189	182	177	197	196
A	112	110	105	95	83	85	82	81	100	81
B	40	38	36	32	30	36	36	37	37	71
C	76	80	75	74	62	68	64	59	60	44
Titular	174	185	176	146	168	157	145	138	135	156
A	47	47	40	35	35	35	33	34	32	46
B	82	87	85	71	72	65	60	58	55	26
C	45	51	51	40	61	57	52	46	48	84
CUAAD	12	12	10	10	10	28	28	28	28	27
Asistente	2	2	1	1	1	9	9	10	10	6
A	1	1	0	0	0	1	1	2	2	1
B	1	1	1	1	1	3	3	3	3	3
C	0	0	0	0	0	5	5	5	5	2
Asociado	6	6	6	7	7	16	16	15	15	18
A	3	3	3	4	4	6	5	6	7	8
B	0	0	0	0	0	3	4	4	4	5
C	3	3	3	3	3	7	7	5	4	5

GESTIÓN Y GOBIERNO

Recursos Humanos: Personal Académico

Técnicos académicos de tiempo completo por entidad universitaria y categoría, 2003-2012

Cuadro 4.1.9b

Entidad universitaria / Categoría	Año									
	2003 ^a	2004	2005	2006	2007	2008	2009	2010	2011	2012
Titular	4	4	3	2	2	3	3	3	3	3
A	2	3	3	2	2	3	3	3	3	2
B	0	0	0	0	0	0	0	0	0	1
C	2	1	0	0	0	0	0	0	0	0
CUCBA	70	76	73	65	68	66	64	59	50	50
Asistente	11	13	12	10	10	10	10	10	8	5
A	2	3	1	1	1	1	1	1	1	1
B	6	7	8	6	5	5	5	4	4	0
C	3	3	3	3	4	4	4	5	3	4
Asociado	43	46	45	42	42	45	43	39	34	30
A	16	15	16	14	14	13	12	11	10	9
B	10	10	10	10	12	15	14	15	13	10
C	17	21	19	18	16	17	17	13	11	11
Titular	16	17	16	13	16	11	11	10	8	15
A	3	3	2	3	3	3	3	3	2	7
B	11	11	8	6	5	2	2	2	1	2
C	2	3	6	4	8	6	6	5	5	6
CUCEA	39	39	39	38	34	30	30	29	28	28
Asistente	14	13	14	12	10	9	9	9	8	3
A	3	4	5	5	4	3	3	3	2	1
B	1	1	1	1	1	1	1	1	1	1
C	10	8	8	6	5	5	5	5	5	1
Asociado	16	17	17	17	12	12	12	12	13	15
A	8	8	8	7	4	4	4	4	5	7
B	2	3	3	3	3	3	3	3	3	4
C	6	6	6	7	5	5	5	5	5	4
Titular	9	9	8	9	12	9	9	8	7	10
A	3	3	1	1	1	1	1	1	1	4
B	4	5	5	6	6	5	5	5	4	1
C	2	1	2	2	5	3	3	2	2	5
CUCEI	91	96	88	87	80	82	75	80	76	76
Asistente	29	32	30	29	24	24	23	27	25	12
A	3	2	2	2	1	1	1	1	1	1
B	9	11	8	8	5	5	5	6	7	3
C	17	19	20	19	18	18	17	20	17	8
Asociado	47	47	44	43	35	37	35	35	35	42
A	33	33	30	28	23	24	24	24	25	22
B	3	3	3	3	2	2	2	2	2	18
C	11	11	11	12	10	11	9	9	8	2
Titular	15	17	14	15	21	21	17	18	16	22
A	4	4	4	4	6	6	5	6	5	7
B	5	4	5	5	10	10	8	8	8	5
C	6	9	5	6	5	5	4	4	3	10
CUCS	308	306	296	251	245	242	229	216	205	193
Asistente	62	56	57	52	49	50	48	41	40	34
A	10	8	9	7	7	8	8	8	7	4
B	31	30	30	27	25	25	24	21	21	15
C	21	18	18	18	17	17	16	12	12	15

GESTIÓN Y GOBIERNO

Recursos Humanos: Personal Académico

Técnicos académicos de tiempo completo por entidad universitaria y categoría, 2003-2012

Cuadro 4.1.9b

Entidad universitaria / Categoría	Año									
	2003 ^a	2004	2005	2006	2007	2008	2009	2010	2011	2012
Asociado	116	112	104	92	79	79	76	76	72	65
A	52	51	48	42	38	38	37	36	34	22
B	25	22	20	16	13	13	13	13	12	26
C	39	39	36	34	28	28	26	27	26	17
Titular	130	138	135	107	117	113	105	99	93	94
A	35	34	30	25	23	22	21	21	21	22
B	62	67	67	54	51	48	45	43	41	17
C	33	37	38	28	43	43	39	35	31	55
CUCSH	87	82	65	64	61	61	55	52	50	51
Asistente	24	21	18	17	14	14	15	14	14	13
A	5	4	4	4	3	3	3	2	2	2
B	9	8	7	7	6	6	6	6	6	4
C	10	9	7	6	5	5	6	6	6	7
Asociado	47	44	36	33	31	31	27	28	28	26
A	29	25	21	20	20	21	18	19	19	13
B	8	9	7	6	4	4	3	3	3	8
C	10	10	8	7	7	6	6	6	6	5
Titular	16	17	11	14	16	16	13	10	8	12
A	6	5	4	5	3	3	2	1	0	4
B	6	6	4	4	4	4	2	2	1	0
C	4	6	3	5	9	9	9	7	7	8
CUTONALÁ	-	-	-	-	-	-	-	-	0	0
Asistente	-	-	-	-	-	-	-	-	0	0
A	-	-	-	-	-	-	-	-	0	0
B	-	-	-	-	-	-	-	-	0	0
C	-	-	-	-	-	-	-	-	0	0
Asociado	-	-	-	-	-	-	-	-	0	0
A	-	-	-	-	-	-	-	-	0	0
B	-	-	-	-	-	-	-	-	0	0
C	-	-	-	-	-	-	-	-	0	0
Titular	-	-	-	-	-	-	-	-	0	0
A	-	-	-	-	-	-	-	-	0	0
B	-	-	-	-	-	-	-	-	0	0
C	-	-	-	-	-	-	-	-	0	0
CU regionales	90	89	85	88	108	108	119	128	118	133
Asistente	33	33	34	36	27	27	36	42	37	44
A	6	7	7	9	10	9	10	11	12	11
B	8	8	9	9	7	7	15	17	16	22
C	19	18	18	18	10	11	11	14	9	11
Asociado	46	44	42	44	62	64	66	73	69	73
A	28	23	21	21	35	34	36	44	40	22
B	8	9	9	10	12	12	12	13	13	31
C	10	12	12	13	15	18	18	16	16	20
Titular	11	12	9	8	19	17	17	13	12	16
A	4	3	1	2	4	4	4	3	3	8
B	4	7	6	4	9	7	7	5	4	2
C	3	2	2	2	6	6	6	5	5	6

GESTIÓN Y GOBIERNO

Recursos Humanos: Personal Académico

Técnicos académicos de tiempo completo por entidad universitaria y categoría, 2003-2012

Cuadro 4.1.9b

Entidad universitaria / Categoría	Año									
	2003 ^a	2004	2005	2006	2007	2008	2009	2010	2011	2012
CUALTOS	17	19	19	18	24	22	31	41	38	56
Asistente	6	8	9	8	5	5	14	17	15	26
A	2	3	3	2	1	0	1	1	2	8
B	3	4	5	5	3	3	11	13	12	13
C	1	1	1	1	1	2	2	3	1	5
Asociado	9	9	8	8	14	13	14	21	20	27
A	9	9	8	8	12	11	12	17	16	12
B	0	0	0	0	1	1	1	1	1	12
C	0	0	0	0	1	1	1	3	3	3
Titular	2	2	2	2	5	4	3	3	3	3
A	1	1	1	1	3	3	3	3	3	1
B	0	0	0	0	2	1	0	0	0	2
C	1	1	1	1	0	0	0	0	0	0
CUCIÉNEGA	14	11	8	8	17	17	17	17	19	20
Asistente	3	3	3	3	7	7	7	8	10	10
A	1	1	1	1	6	6	6	7	7	2
B	0	0	0	0		0	0	0	0	6
C	2	2	2	2	1	1	1	1	3	2
Asociado	9	6	5	4	10	10	10	9	9	8
A	9	5	4	2	5	5	5	5	5	1
B	0	0	0	0	2	2	2	2	2	5
C	0	1	1	2	3	3	3	2	2	2
Titular	2	2	0	1	0	0	0	0	0	2
A	1	1	0	0	0	0	0	0	0	2
B	0	1	0	1	0	0	0	0	0	0
C	1	0	0	0	0	0	0	0	0	0
CUCOSTA	16	18	19	14	13	12	13	10	5	5
Asistente	10	11	12	11	7	7	7	7	3	2
A	0	0	0	0	0	0	0	0	0	0
B	1	1	1	1	1	1	1	1	1	1
C	9	10	11	10	6	6	6	6	2	1
Asociado	5	6	5	2	2	2	2	2	2	3
A	3	3	2	0	0	0	0	0	0	1
B	2	3	3	2	2	2	2	2	2	0
C	0	0	0	0	0	0	0	0	0	2
Titular	1	1	2	1	4	3	4	1	0	0
A	0	0	0	1	1	1	1	0	0	0
B	1	1	2	0	3	2	3	1	0	0
C	0	0	0	0	0	0	0	0	0	0
CUCOSTASUR	12	11	11	17	19	19	19	20	18	15
Asistente	4	3	2	2	1	1	1	1	1	0
A	0	0	0	0	0	0	0	0	0	0
B	0	0	0	0	0	0	0	0	0	0
C	4	3	2	2	1	1	1	1	1	0
Asociado	7	6	6	12	12	12	12	13	11	11
A	1	1	1	5	6	6	6	9	7	4
B	2	2	2	4	3	3	3	3	3	4
C	4	3	3	3	3	3	3	1	1	3

GESTIÓN Y GOBIERNO

Recursos Humanos: Personal Académico

Técnicos académicos de tiempo completo por entidad universitaria y categoría, 2003-2012

Cuadro 4.1.9b

Entidad universitaria / Categoría	Año									
	2003 ^a	2004	2005	2006	2007	2008	2009	2010	2011	2012
Titular	1	2	3	3	6	6	6	6	6	4
A	1	0	0	0	0	0	0	0	0	1
B	0	2	2	2	2	2	2	2	2	0
C	0	0	1	1	4	4	4	4	4	3
CULAGOS	5	5	4	5	11	11	11	10	10	11
Asistente	1	1	1	1	1	1	1	1	1	1
A	0	0	0	0	0	0	0	0	0	0
B	1	1	1	1	1	1	1	1	1	0
C	0	0	0	0	0	0	0	0	0	1
Asociado	3	3	3	4	10	10	10	9	9	9
A	2	2	2	2	6	6	6	5	5	0
B	1	1	1	1	2	2	2	2	2	5
C	0	0	0	1	2	2	2	2	2	4
Titular	1	1	0	0	0	0	0	0	0	1
A	0	0	0	0	0	0	0	0	0	1
B	0	0	0	0	0	0	0	0	0	0
C	1	1	0	0	0	0	0	0	0	0
CUSUR	26	25	24	23	22	23	23	24	23	22
Asistente	9	7	7	8	6	6	6	8	7	5
A	3	3	3	4	3	3	3	3	3	1
B	3	2	2	2	2	2	2	2	2	2
C	3	2	2	2	1	1	1	3	2	2
Asociado	13	14	15	14	12	13	13	13	13	11
A	4	3	4	4	5	5	5	5	5	3
B	3	3	3	3	2	2	2	2	2	3
C	6	8	8	7	5	6	6	6	6	5
Titular	4	4	2	1	4	4	4	3	3	6
A	1	1	0	0	0	0	0	0	0	3
B	3	3	2	1	2	2	2	2	2	0
C	0	0	0	0	2	2	2	1	1	3
CUVALLES	0	0	0	3	2	4	5	6	5	4
Asistente	0	0	0	3	0	0	0	0	0	0
A	0	0	0	2	0	0	0	0	0	0
B	0	0	0	0	0	0	0	0	0	0
C	0	0	0	1	0	0	0	0	0	0
Asociado	0	0	0	0	2	4	5	6	5	4
A	0	0	0	0	1	1	2	3	2	1
B	0	0	0	0	0	0	0	1	1	2
C	0	0	0	0	1	3	3	2	2	1
SUV	-	-	7	4	4	4	4	3	3	3
Asistente	-	-	1	1	1	1	1	3	0	0
A	-	-	0	0	0	0	0	0	0	0
B	-	-	1	0	0	0	0	3	0	0
C	-	-	0	1	1	1	1	0	0	0
Asociado	-	-	2	2	3	3	3	0	3	3
A	-	-	2	1	0	0	0	0	0	0
B	-	-	0	0	3	3	3	0	3	1
C	-	-	0	1	0	0	0	0	0	2

GESTIÓN Y GOBIERNO

Recursos Humanos: Personal Académico

Técnicos académicos de tiempo completo por entidad universitaria y categoría, 2003-2012

Cuadro 4.1.9b

Entidad universitaria / Categoría	Año									
	2003 ^a	2004	2005	2006	2007	2008	2009	2010	2011	2012
Titular	-	-	4	1	0	0	0	0	0	0
A	-	-	3	1	0	0	0	0	0	0
B	-	-	0	0	0	0	0	0	0	0
C	-	-	1	0	0	0	0	0	0	0
SEMS	421	419	425	443	444	469	475	526	451	465
Asistente	166	164	168	186	187	208	215	239	210	172
A	20	19	18	16	17	18	18	19	15	7
B	52	50	57	70	74	73	79	88	79	49
C	94	95	93	100	96	117	118	132	116	116
Asociado	211	209	205	203	193	200	199	222	187	221
A	125	125	120	124	120	128	129	146	124	112
B	37	35	37	36	33	33	33	36	30	75
C	49	49	48	43	40	39	37	40	33	34
Titular	44	46	52	54	64	61	61	65	54	72
A	17	16	18	17	20	19	20	24	17	23
B	21	22	22	21	28	27	26	27	25	28
C	6	8	12	16	16	15	15	14	12	21
AG	41	42	34	32	35	17	17	22	17	19
Asistente	13	14	10	9	9	1	1	1	1	1
A	2	2	1	1	1	0	0	0	0	0
B	4	5	2	2	2	0	0	0	0	0
C	7	7	7	6	6	1	1	1	1	1
Asociado	21	20	20	20	24	15	15	19	15	14
A	8	7	8	8	11	7	7	9	8	6
B	5	5	5	5	6	4	4	6	4	5
C	8	8	7	7	7	4	4	4	3	3
Titular	7	8	4	3	2	1	1	2	1	4
A	4	5	2	3	2	1	1	2	1	4
B	2	1	0	0	0	0	0	0	0	0
C	1	2	2	0	0	0	0	0	0	0

FUENTES: 2003-2011, Dr. Marco Antonio Cortés Guardado, Rector General Sustituto, *Estadística Institucional. Cuarto Informe de actividades, 2011-2012*, Universidad de Guadalajara, 2012, p.1640.
2012, Coordinación General de Recursos Humanos.

NOTA: Unidad de medida: Personas.

FECHA DE CORTE: ^a Se ajustaron los datos a partir de la revisión de la base de datos de Oficialía Mayor correspondiente a este año.
Diciembre de cada año.

GESTIÓN Y GOBIERNO

Recursos Humanos: Personal Académico

Técnicos académicos de medio tiempo por entidad universitaria y categoría, 1996-2002

Cuadro 4.1.10a

Entidad universitaria / Categoría	Año						
	1996	1997	1998	1999	2000	2001	2002
Red Universitaria	508	505	374	372	381	385	375
Asistente	301	311	264	143	133	121	121
A	53	55	50	23	13	15	15
B	136	137	119	56	56	49	49
C	112	119	95	64	64	57	57
Asociado	175	164	104	182	195	194	203
A	145	137	90	94	97	95	106
B	12	11	8	37	41	42	43
C	18	16	6	51	57	57	54
Titular	32	30	6	47	53	70	51
A	8	9	1	15	20	26	18
B	10	12	3	29	30	39	28
C	14	9	2	3	3	5	5
Centros universitarios	214	209	158	153	155	135	149
Asistente	107	110	101	44	40	30	34
A	21	21	22	11	4	5	4
B	53	53	54	18	23	17	20
C	33	36	25	15	13	8	10
Asociado	84	77	54	81	83	69	84
A	63	59	46	31	31	25	36
B	6	5	4	21	23	20	23
C	15	13	4	29	29	24	25
Titular	23	22	3	28	32	36	31
A	5	6	0	6	8	10	9
B	7	7	2	20	21	21	17
C	11	9	1	2	3	5	5
CU metropolitanos	208	203	152	144	147	128	140
Asistente	103	106	95	38	36	26	29
A	21	21	22	11	4	5	4
B	50	50	50	16	20	14	16
C	32	35	23	11	12	7	9
Asociado	83	76	54	79	80	67	81
A	62	58	46	31	31	25	36
B	6	5	4	21	23	20	22
C	15	13	4	27	26	22	23

GESTIÓN Y GOBIERNO

Recursos Humanos: Personal Académico

Técnicos académicos de medio tiempo por entidad universitaria y categoría, 1996-2002

Cuadro 4.1.10a

Entidad universitaria / Categoría	Año						
	1996	1997	1998	1999	2000	2001	2002
Titular	22	21	3	27	31	35	30
A	5	6	0	6	8	10	9
B	7	7	2	19	20	20	16
C	10	8	1	2	3	5	5
CUAAD	8	12	12	9	10	10	9
Asistente	7	11	11	3	4	4	3
A	1	2	3	2	2	2	2
B	3	5	5	0	1	1	0
C	3	4	3	1	1	1	1
Asociado	0	0	1	6	6	6	6
A	0	0	1	1	1	1	1
B	0	0	0	2	2	2	2
C	0	0	0	3	3	3	3
Titular	1	1	0	0	0	0	0
A	0	0	0	0	0	0	0
B	1	1	0	0	0	0	0
C	0	0	0	0	0	0	0
CUCBA	21	21	12	11	13	7	9
Asistente	15	15	12	6	3	0	1
A	6	6	7	4	1	0	0
B	1	1	1	1	0	0	0
C	8	8	4	1	2	0	1
Asociado	5	5	0	5	9	7	8
A	4	4	0	2	3	3	3
B	0	0	0	3	5	3	4
C	1	1	0	0	1	1	1
Titular	1	1	0	0	1	0	0
A	1	1	0	0	0	0	0
B	0	0	0	0	1	0	0
C	0	0	0	0	0	0	0
CUCEA	7	6	4	4	4	0	0
Asistente	3	3	2	1	1	0	0
A	0	0	2	0	0	0	0
B	0	0	0	0	0	0	0
C	3	3	0	1	1	0	0

GESTIÓN Y GOBIERNO

Recursos Humanos: Personal Académico

Técnicos académicos de medio tiempo por entidad universitaria y categoría, 1996-2002

Cuadro 4.1.10a

Entidad universitaria / Categoría	Año						
	1996	1997	1998	1999	2000	2001	2002
Asociado	4	3	2	3	3	0	0
A	2	1	0	1	1	0	0
B	0	0	0	0	0	0	0
C	2	2	2	2	2	0	0
CUCEI	37	34	29	26	27	23	23
Asistente	12	13	12	5	5	4	4
A	3	3	3	1	0	0	0
B	2	1	3	1	1	1	1
C	7	9	6	3	4	3	3
Asociado	23	18	17	15	15	12	13
A	18	15	16	7	9	7	7
B	2	2	1	3	3	2	3
C	3	1	0	5	3	3	3
Titular	2	3	0	6	7	7	6
A	1	2	0	2	2	2	2
B	1	1	0	4	5	5	3
C	0	0	0	0	0	0	1
CUCS	135	130	95	94	93	88	88
Asistente	66	64	58	23	23	18	20
A	11	10	7	4	1	3	2
B	44	43	41	14	18	12	14
C	11	11	10	5	4	3	4
Asociado	51	50	34	50	47	42	45
A	38	38	29	20	17	14	18
B	4	3	3	13	13	13	12
C	9	9	2	17	17	15	15
Titular	18	16	3	21	23	28	23
A	3	3	0	4	6	8	7
B	5	5	2	15	14	15	13
C	10	8	1	2	3	5	3
CUCSH	29	27	16	17	15	14	11
Asistente	16	15	11	4	2	2	1
A	0	1	1	0	0	0	0
B	9	7	6	1	1	1	1
C	7	7	4	3	1	1	0

GESTIÓN Y GOBIERNO

Recursos Humanos: Personal Académico

Técnicos académicos de medio tiempo por entidad universitaria y categoría, 1996-2002

Cuadro 4.1.10a

Entidad universitaria / Categoría	Año						
	1996	1997	1998	1999	2000	2001	2002
Asociado	13	12	5	13	12	10	9
A	10	10	4	10	9	7	7
B	3	2	1	2	1	2	1
C	0	0	0	1	2	1	1
Titular	0	0	0	0	1	2	1
A	0	0	0	0	0	0	0
B	0	0	0	0	0	0	0
C	0	0	0	0	1	2	1
CUTONALÁ	-	-	-	-	-	-	-
Asistente	-	-	-	-	-	-	-
A	-	-	-	-	-	-	-
B	-	-	-	-	-	-	-
C	-	-	-	-	-	-	-
Asociado	-	-	-	-	-	-	-
A	-	-	-	-	-	-	-
B	-	-	-	-	-	-	-
C	-	-	-	-	-	-	-
Titular	-	-	-	-	-	-	-
A	-	-	-	-	-	-	-
B	-	-	-	-	-	-	-
C	-	-	-	-	-	-	-
CU regionales	6	6	6	9	8	7	9
Asistente	4	4	6	6	4	4	5
A	0	0	0	0	0	0	0
B	3	3	4	2	3	3	4
C	1	1	2	4	1	1	1
Asociado	1	1	0	2	3	2	3
A	1	1	0	0	0	0	0
B	0	0	0	0	0	0	1
C	0	0	0	2	3	2	2
Titular	1	1	0	1	1	1	1
A	0	0	0	0	0	0	0
B	0	0	0	1	1	1	1
C	1	1	0	0	0	0	0

GESTIÓN Y GOBIERNO

Recursos Humanos: Personal Académico

Técnicos académicos de medio tiempo por entidad universitaria y categoría, 1996-2002

Cuadro 4.1.10a

Entidad universitaria / Categoría	Año						
	1996	1997	1998	1999	2000	2001	2002
CUALTOS	0	0	0	3	1	1	2
Asistente	0	0	0	3	1	1	1
A	0	0	0	0	0	0	0
B	0	0	0	0	0	1	1
C	0	0	0	3	1	0	0
Asociado	0	0	0	0	0	0	1
A	0	0	0	0	0	0	0
B	0	0	0	0	0	0	1
C	0	0	0	0	0	0	0
CUCIÉNEGA	1	1	3	6	3	4	0
Asociado	0	0	0	3	1	1	0
A	0	0	0	0	0	0	0
B	0	0	0	0	0	1	0
C	0	0	0	3	1	0	0
CUCOSTASUR	1	1	3	3	2	3	3
Asistente	1	1	3	1	0	1	1
A	0	0	0	0	0	0	0
B	0	0	1	0	0	0	0
C	1	1	2	1	0	1	1
Asociado	0	0	0	1	1	1	1
A	0	0	0	0	0	0	0
B	0	0	0	0	0	0	0
C	0	0	0	1	1	1	1
Titular	0	0	0	1	1	1	1
A	0	0	0	0	0	0	0
B	0	0	0	1	1	1	1
C	0	0	0	0	0	0	0
CULAGOS	-	-	-	-	-	-	-
Asistente	-	-	-	-	-	-	-
A	-	-	-	-	-	-	-
B	-	-	-	-	-	-	-
C	-	-	-	-	-	-	-

GESTIÓN Y GOBIERNO

Recursos Humanos: Personal Académico

Técnicos académicos de medio tiempo por entidad universitaria y categoría, 1996-2002

Cuadro 4.1.10a

Entidad universitaria / Categoría	Año						
	1996	1997	1998	1999	2000	2001	2002
CUSUR	5	5	3	3	5	3	4
Asistente	3	3	3	2	3	2	3
A	0	0	0	0	0	0	0
B	3	3	3	2	3	2	3
C	0	0	0	0	0	0	0
Asociado	1	1	0	1	2	1	1
A	1	1	0	0	0	0	0
B	0	0	0	0	0	0	0
C	0	0	0	1	2	1	1
Titular	1	1	0	0	0	0	0
A	0	0	0	0	0	0	0
B	0	0	0	0	0	0	0
C	1	1	0	0	0	0	0
CUVALLES	-	-	-	-	0	0	0
Asociado	-	-	-	-	0	0	0
A	-	-	-	-	0	0	0
B	-	-	-	-	0	0	0
C	-	-	-	-	0	0	0
SEMS	275	280	202	205	212	235	211
Asistente	181	188	151	92	86	85	81
A	30	32	25	11	8	9	10
B	75	76	58	34	29	29	26
C	76	80	68	47	49	47	45
Asociado	86	84	48	94	105	117	111
A	78	76	43	58	61	64	64
B	5	5	3	15	17	22	20
C	3	3	2	21	27	31	27
Titular	8	8	3	19	21	33	19
A	2	3	1	9	12	16	9
B	3	5	1	9	9	17	10
C	3	0	1	1	0	0	0
AG	19	16	14	14	14	15	15
Asistente	13	13	12	7	7	6	6
A	2	2	3	1	1	1	1
B	8	8	7	4	4	3	3

GESTIÓN Y GOBIERNO

Recursos Humanos: Personal Académico

Técnicos académicos de medio tiempo por entidad universitaria y categoría, 1996-2002

Cuadro 4.1.10a

Entidad universitaria / Categoría	Año						
	1996	1997	1998	1999	2000	2001	2002
C	3	3	2	2	2	2	2
Asociado	5	3	2	7	7	8	8
A	4	2	1	5	5	6	6
B	1	1	1	1	1	0	0
C	0	0	0	1	1	2	2
Titular	1	0	0	0	0	1	1
A	1	0	0	0	0	0	0
B	0	0	0	0	0	1	1
C	0	0	0	0	0	0	0

FUENTE: 1996-2002, Dr. Marco Antonio Cortés Guardado, Rector General Sustituto, *Estadística Institucional. Cuarto Informe de actividades, 2011-2012*, Universidad de Guadalajara, 2012, p.1646.

NOTA: Unidad de medida: Plazas.

FECHA DE CORTE: Diciembre de cada año.

GESTIÓN Y GOBIERNO

Recursos Humanos: Personal Académico

Técnicos académicos de medio tiempo por entidad universitaria y categoría, 2003-2012

Cuadro 4.1.10b

Entidad universitaria / Categoría	Año									
	2003 ^a	2004	2005	2006	2007	2008	2009	2010	2011	2012
Red Universitaria	355	359	345	337	362	358	365	368	313	340
Asistente	119	118	112	115	125	123	130	128	101	85
A	14	14	12	14	16	15	14	15	9	4
B	49	47	45	44	51	50	51	49	44	33
C	56	57	55	57	58	58	65	64	48	48
Asociado	188	186	178	173	176	175	175	184	171	192
A	99	101	97	98	98	102	102	110	102	84
B	38	36	39	37	35	35	34	38	35	66
C	51	49	42	38	43	38	39	36	34	42
Titular	48	55	55	49	61	60	60	56	41	63
A	14	18	19	18	20	20	20	19	14	23
B	30	32	29	25	30	30	30	26	19	23
C	4	5	7	6	11	10	10	11	8	17
Centros universitarios	129	129	125	114	113	118	119	108	109	112
Asistente	32	30	29	29	30	30	30	26	24	19
A	5	4	5	6	7	6	6	4	3	1
B	17	16	16	14	17	18	18	15	16	12
C	10	10	8	9	6	6	6	7	5	6
Asociado	70	68	65	58	57	61	62	57	63	59
A	26	28	26	24	20	26	26	26	29	19
B	21	18	20	18	19	20	20	19	21	20
C	23	22	19	16	18	15	16	12	13	20
Titular	27	31	31	27	26	27	27	25	22	34
A	7	9	9	7	8	8	8	9	6	13
B	16	18	18	16	12	13	13	11	10	10
C	4	4	4	4	6	6	6	5	6	11
CU metropolitanos	122	122	119	108	107	112	113	103	104	105
Asistente	28	26	26	27	27	28	28	24	22	18
A	5	4	5	6	5	5	5	3	2	1
B	14	13	14	12	16	17	17	14	15	12
C	9	9	7	9	6	6	6	7	5	5
Asociado	68	66	63	56	54	58	59	55	61	57
A	26	28	26	24	19	25	25	25	28	18
B	21	18	20	18	19	19	19	18	20	20
C	21	20	17	14	16	14	15	12	13	19
Titular	26	30	30	25	26	26	26	24	21	30
A	7	9	9	7	8	8	8	9	6	12
B	15	17	17	14	12	12	12	10	9	7
C	4	4	4	4	6	6	6	5	6	11
CUAAD	8	7	12	11	9	14	14	9	9	10
Asistente	3	2	4	4	4	5	5	4	3	4
A	2	1	2	2	2	2	2	1	0	0
B	0	0	1	0	1	2	2	2	2	3
C	1	1	1	2	1	1	1	1	1	1
Asociado	5	4	6	5	3	7	7	5	6	6
A	0	0	1	1	0	3	3	2	2	2
B	2	1	1	1	1	1	1	1	1	1
C	3	3	4	3	2	3	3	2	3	3
Titular	0	1	2	2	2	2	2	0	0	0
A	0	0	0	0	0	0	0	0	0	0
B	0	1	2	2	1	1	1	0	0	0
C	0	0	0	0	1	1	1	0	0	0

GESTIÓN Y GOBIERNO

Recursos Humanos: Personal Académico

Técnicos académicos de medio tiempo por entidad universitaria y categoría, 2003-2012

Cuadro 4.1.10b

Entidad universitaria / Categoría	Año									
	2003 ^a	2004	2005	2006	2007	2008	2009	2010	2011	2012
CUCBA	9	8	8	7	8	8	8	8	8	8
Asistente	1	1	1	1	2	2	2	2	2	0
A	0	0	0	0	0	0	0	0	0	0
B	0	0	0	0	0	0	0	0	0	0
C	1	1	1	1	2	2	2	2	2	0
Asociado	8	7	7	6	6	6	6	6	6	8
A	3	3	3	3	0	3	3	4	4	2
B	4	4	4	3	3	3	3	2	2	6
C	1	0	0	0	3	0	0	0	0	0
Titular	0	0	0	0	0	0	0	0	0	0
A	0	0	0	0	0	0	0	0	0	0
B	0	0	0	0	0	0	0	0	0	0
C	0	0	0	0	0	0	0	0	0	0
CUCEA	0	0	0	0	1	1	1	0	0	0
Asistente	0	0	0	0	1	1	1	0	0	0
A	0	0	0	0	0	0	0	0	0	0
B	0	0	0	0	1	1	1	0	0	0
C	0	0	0	0	0	0	0	0	0	0
Asociado	0	0	0	0	0	0	0	0	0	0
A	0	0	0	0	0	0	0	0	0	0
B	0	0	0	0	0	0	0	0	0	0
C	0	0	0	0	0	0	0	0	0	0
CUCEI	21	21	20	18	16	16	16	14	14	14
Asistente	4	3	3	2	2	2	2	1	1	1
A	0	0	0	1	0	0	0	0	0	0
B	1	0	1	0	2	2	2	1	1	0
C	3	3	2	1	0	0	0	0	0	1
Asociado	13	12	11	12	11	11	11	10	10	8
A	7	7	6	5	4	4	4	4	4	2
B	3	2	2	4	4	4	4	4	4	2
C	3	3	3	3	3	3	3	2	2	4
Titular	4	6	6	4	3	3	3	3	3	5
A	1	2	2	1	1	1	1	1	1	2
B	3	4	4	3	2	2	2	2	2	2
C	0	0	0	0	0	0	0	0	0	1
CUCS	84	86	79	72	73	73	74	72	68	68
Asistente	20	20	18	20	18	18	18	17	16	13
A	3	3	3	3	3	3	3	2	2	1
B	13	13	12	12	12	12	12	11	12	9
C	4	4	3	5	3	3	3	4	2	3
Asociado	42	43	39	33	34	34	35	34	35	31
A	16	18	16	15	15	15	15	15	15	10
B	12	11	13	10	11	11	11	11	12	9
C	14	14	10	8	8	8	9	8	8	12
Titular	22	23	22	19	21	21	21	21	17	24
A	6	7	7	6	7	7	7	8	5	10
B	12	12	11	9	9	9	9	8	7	5
C	4	4	4	4	5	5	5	5	5	9
CUCSH	11	10	9	9	10	9	8	5	5	5
Asistente	1	0	0	0	0	0	0	0	0	0
A	0	0	0	0	0	0	0	0	0	0
B	0	0	0	0	0	0	0	0	0	0
C	1	0	0	0	0	0	0	0	0	0
Asociado	9	9	8	7	8	8	7	4	4	4
A	7	7	7	6	7	7	6	3	3	2
B	1	1	1	1	1	1	1	1	1	2
C	1	1	0	0	0	0	0	0	0	0

GESTIÓN Y GOBIERNO

Recursos Humanos: Personal Académico

Técnicos académicos de medio tiempo por entidad universitaria y categoría, 2003-2012

Cuadro 4.1.10b

Entidad universitaria / Categoría	Año									
	2003 ^a	2004	2005	2006	2007	2008	2009	2010	2011	2012
Titular	1	1	1	2	2	1	1	1	1	1
A	0	0	0	0	0	0	0	0	0	0
B	0	0	0	0	0	0	0	0	0	0
C	1	1	1	2	2	1	1	1	1	1
CUTONALÁ	-	-	-	-	-	-	-	-	0	0
Asistente	-	-	-	-	-	-	-	-	0	0
A	-	-	-	-	-	-	-	-	0	0
B	-	-	-	-	-	-	-	-	0	0
C	-	-	-	-	-	-	-	-	0	0
Asociado	-	-	-	-	-	-	-	-	0	0
A	-	-	-	-	-	-	-	-	0	0
B	-	-	-	-	-	-	-	-	0	0
C	-	-	-	-	-	-	-	-	0	0
Titular	-	-	-	-	-	-	-	-	0	0
A	-	-	-	-	-	-	-	-	0	0
B	-	-	-	-	-	-	-	-	0	0
C	-	-	-	-	-	-	-	-	0	0
CU regionales	7	7	6	6	6	6	6	5	5	7
Asistente	4	4	3	2	3	2	2	2	2	1
A	0	0	0	0	2	1	1	1	1	0
B	3	3	2	2	1	1	1	1	1	0
C	1	1	1	0	0	0	0	0	0	1
Asociado	2	2	2	2	3	3	3	2	2	2
A	0	0	0	0	1	1	1	1	1	1
B	0	0	0	0	0	1	1	1	1	0
C	2	2	2	2	2	1	1	0	0	1
Titular	1	1	1	2	0	1	1	1	1	4
A	0	0	0	0	0	0	0	0	0	1
B	1	1	1	2	0	1	1	1	1	3
C	0	0	0	0	0	0	0	0	0	0
CUALTOS	0	0	0	1	1	1	2	2	2	1
Asistente	0	0	0	0	0	0	1	1	1	0
A	0	0	0	0	0	0	1	1	1	0
B	0	0	0	0	0	0	0	0	0	0
C	0	0	0	0	0	0	0	0	0	0
Asociado	0	0	0	1	1	1	1	1	1	1
A	0	0	0	0	0	0	0	0	0	0
B	0	0	0	0	0	1	1	1	1	0
C	0	0	0	1	1	0	0	0	0	1
Titular										1
A										1
B										0
C										0
CUCIÉNEGA	0	0	0	0	1	1	1	1	1	1
Asociado	0	0	0	0	1	1	1	1	1	1
A	0	0	0	0	1	1	1	1	1	1
B	0	0	0	0	0	0	0	0	0	0
C	0	0	0	0	0	0	0	0	0	0

GESTIÓN Y GOBIERNO

Recursos Humanos: Personal Académico

Técnicos académicos de medio tiempo por entidad universitaria y categoría, 2003-2012

Cuadro 4.1.10b

Entidad universitaria / Categoría	Año									
	2003 ^a	2004	2005	2006	2007	2008	2009	2010	2011	2012
CUCOSTASUR	3	3	2	2	1	1	1	1	1	2
Asistente	1	1	1	0	1	0	0	0	0	0
A	0	0	0	0	1	0	0	0	0	0
B	0	0	0	0	0	0	0	0	0	0
C	1	1	1	0	0	0	0	0	0	0
Asociado	1	1	0	0	0	0	0	0	0	0
A	0	0	0	0	0	0	0	0	0	0
B	0	0	0	0	0	0	0	0	0	0
C	1	1	0	0	0	0	0	0	0	0
Titular	1	1	1	2	0	1	1	1	1	2
A	0	0	0	0	0	0	0	0	0	0
B	1	1	1	2	0	1	1	1	1	2
C	0	0	0	0	0	0	0	0	0	0
CULAGOS	1	1	1	1	2	2	1	1	1	1
Asistente	1	1	1	1	2	2	1	1	1	1
A	0	0	0	0	1	1	0	0	0	0
B	1	1	1	1	1	1	1	1	1	0
C	0	0	0	0	0	0	0	0	0	1
CUSUR	3	3	2	2	1	1	1	0	0	1
Asistente	2	2	1	1	0	0	0	0	0	0
A	0	0	0	0	0	0	0	0	0	0
B	2	2	1	1	0	0	0	0	0	0
C	0	0	0	0	0	0	0	0	0	0
Asociado	1	1	1	1	1	1	1	0	0	0
A	0	0	0	0	0	0	0	0	0	0
B	0	0	0	0	0	0	0	0	0	0
C	1	1	1	1	1	1	1	0	0	0
Titular	0	0	0	0	0	0	0	0	0	1
A	0	0	0	0	0	0	0	0	0	0
B	0	0	0	0	0	0	0	0	0	1
C	0	0	0	0	0	0	0	0	0	0
CUVALLES	0	0	1	0	0	0	0	0	0	0
Asociado	0	0	1	0	0	0	0	0	0	0
A	0	0	0	0	0	0	0	0	0	0
B	0	0	0	0	0	0	0	0	0	0
C	0	0	1	0	0	0	0	0	0	0
SEMS	211	214	208	211	238	236	242	256	200	221
Asistente	80	81	78	81	90	90	97	102	74	62
A	8	9	7	8	9	9	8	11	6	3
B	28	27	26	27	31	31	32	34	27	19
C	44	45	45	46	50	50	57	57	41	40
Asociado	111	110	106	108	113	113	112	124	107	130
A	68	68	66	69	74	76	76	84	73	63
B	17	18	19	19	16	15	14	18	14	46
C	26	24	21	20	23	22	22	22	20	21
Titular	20	23	24	22	35	33	33	30	19	29
A	7	9	10	11	12	12	12	10	8	10
B	13	13	11	9	18	17	17	15	9	13
C	0	1	3	2	5	4	4	5	2	6

GESTIÓN Y GOBIERNO

Recursos Humanos: Personal Académico

Técnicos académicos de medio tiempo por entidad universitaria y categoría, 2003-2012

Cuadro 4.1.10b

Entidad universitaria / Categoría	Año									
	2003 ^a	2004	2005	2006	2007	2008	2009	2010	2011	2012
AG	15	16	12	12	11	4	4	4	4	7
Asistente	7	7	5	5	5	3	3	0	3	4
A	1	1	0	0	0	0	0	0	0	0
B	4	4	3	3	3	1	1	0	1	2
C	2	2	2	2	2	2	2	0	2	2
Asociado	7	8	7	7	6	1	1	3	1	3
A	5	5	5	5	4	0	0	0	0	2
B	0	0	0	0	0	0	0	1	0	0
C	2	3	2	2	2	1	1	2	1	1
Titular	1	1	0	0	0	0	0	1	0	0
A	0	0	0	0	0	0	0	0	0	0
B	1	1	0	0	0	0	0	0	0	0
C	0	0	0	0	0	0	0	1	0	0

FUENTES: 2003-2011, Dr. Marco Antonio Cortés Guardado, Rector General Sustituto, *Estadística Institucional. Cuarto Informe de actividades, 2011-2012*, Universidad de Guadalajara, 2012, p.1652.

2012, Coordinación General de Recursos Humanos.

NOTAS: Unidad de medida: Plazas.

^a Se ajustaron los datos a partir de la revisión de la base de datos de Oficialía Mayor correspondiente a este año.

FECHA DE CORTE: Diciembre de cada año.

GESTIÓN Y GOBIERNO

Recursos Humanos: Personal Académico

Personal académico por entidad universitaria, categoría y sexo, 1998-2003 Cuadro 4.1.11a

Entidad universitaria/ Categoría / Sexo	Año					
	1998	1999	2000	2001	2002	2003
Red Universitaria	8,787	9,376	10,561	10,721	11,124	12,566
Mujer	2,518	2,737	3,314	3,260	3,471	4,013
Hombre	6,269	6,639	7,247	7,461	7,653	8,553
Profesor docente	2,502	2,501	2,579	2,654	2,806	2,957
Mujer	592	593	632	653	708	794
Hombre	1,910	1,908	1,947	2,001	2,098	2,163
Profesor investigador	722	755	810	819	856	1,268
Mujer	226	243	259	265	267	462
Hombre	496	512	551	554	589	806
Profesor de asignatura	4,321	4,764	5,740	5,854	6,023	6,817
Mujer	1,203	1,326	1,823	1,772	1,882	2,150
Hombre	3,118	3,438	3,917	4,082	4,141	4,667
Técnico académico	1,242	1,356	1,432	1,394	1,439	1,524
Mujer	497	575	600	570	614	607
Hombre	745	781	832	824	825	917
Centros universitarios	4,260	4,648	5,137	5,424	5,699	7,133
Profesor docente	1,100	1,129	1,194	1,245	1,274	1,460
Mujer	213	220	246	263	283	379
Hombre	887	909	948	982	991	1,081
Profesor investigador	697	721	791	802	839	1,254
Mujer	218	233	251	258	258	455
Hombre	479	488	540	544	581	799
Profesor de asignatura	1,832	2,098	2,405	2,672	2,843	3,582
Mujer	464	518	658	741	843	1,075
Hombre	1,368	1,580	1,747	1,931	2,000	2,507
Técnico académico	631	700	747	705	743	837
Mujer	292	343	368	340	371	362
Hombre	339	357	379	365	372	475
CU metropolitanos	3,433	3,678	3,984	4,100	4,192	5,537
Profesor docente	992	993	1,012	1,014	1,018	1,189
Mujer	189	193	201	203	217	306
Hombre	803	800	811	811	801	883
Profesor investigador	602	621	671	675	706	1,110
Mujer	192	206	220	225	222	417
Hombre	410	415	451	450	484	693

GESTIÓN Y GOBIERNO

Recursos Humanos: Personal Académico

Personal académico por entidad universitaria, categoría y sexo, 1998-2003 Cuadro 4.1.11a

Entidad universitaria/ Categoría / Sexo	Año					
	1998	1999	2000	2001	2002	2003
Profesor de asignatura	1,259	1,425	1,628	1,777	1,817	2,498
Mujer	304	340	428	479	526	706
Hombre	955	1,085	1,200	1,298	1,291	1,792
Técnico académico	580	639	673	634	651	740
Mujer	271	318	338	318	330	324
Hombre	309	321	335	316	321	416
CUAAD	446	469	494	512	553	568
Profesor docente	126	127	126	128	135	134
Mujer	22	23	22	24	29	32
Hombre	104	104	104	104	106	102
Profesor investigador	31	39	36	37	41	38
Mujer	7	11	11	11	10	9
Hombre	24	28	25	26	31	29
Profesor de asignatura	266	284	310	327	357	376
Mujer	62	71	86	89	113	119
Hombre	204	213	224	238	244	257
Técnico académico	23	19	22	20	20	20
Mujer	7	5	6	5	6	5
Hombre	16	14	16	15	14	15
CUCBA	389	432	455	441	451	455
Profesor docente	123	124	125	121	120	121
Mujer	20	19	20	20	21	24
Hombre	103	105	105	101	99	97
Profesor investigador	166	172	185	186	190	192
Mujer	54	54	57	58	63	65
Hombre	112	118	128	128	127	127
Profesor de asignatura	47	48	50	48	56	63
Mujer	8	11	10	9	11	10
Hombre	39	37	40	39	45	53
Técnico académico	53	88	95	86	85	79
Mujer	3	33	35	33	33	29
Hombre	50	55	60	53	52	50
CUCEA	383	506	722	735	754	788
Profesor docente	180	191	205	221	227	220
Mujer	34	41	42	42	49	48
Hombre	146	150	163	179	178	172
Profesor investigador	89	87	94	102	107	111
Mujer	37	37	41	48	45	47
Hombre	52	50	53	54	62	64

GESTIÓN Y GOBIERNO

Recursos Humanos: Personal Académico

Personal académico por entidad universitaria, categoría y sexo, 1998-2003 Cuadro 4.1.11a

Entidad universitaria/ Categoría / Sexo	Año					
	1998	1999	2000	2001	2002	2003
Profesor de asignatura	77	183	375	369	377	418
Mujer	22	37	81	99	105	112
Hombre	55	146	294	270	272	306
Técnico académico	37	45	48	43	43	39
Mujer	15	21	19	19	21	19
Hombre	22	24	29	24	22	20
CUCEI	836	834	908	935	1,014	1,020
Profesor docente	322	316	322	319	312	305
Mujer	55	55	62	62	66	67
Hombre	267	261	260	257	246	238
Profesor investigador	159	166	186	183	195	198
Mujer	27	32	35	32	31	32
Hombre	132	134	151	151	164	166
Profesor de asignatura	267	262	301	338	406	405
Mujer	70	74	93	97	126	125
Hombre	197	188	208	241	280	280
Técnico académico	88	90	99	95	101	112
Mujer	44	44	53	52	50	54
Hombre	44	46	46	43	51	58
CUCS	1,379	1,437	1,405	1,477	1,420	1,579
Profesor docente	241	235	234	225	224	205
Mujer	58	55	55	55	52	49
Hombre	183	180	179	170	172	156
Profesor investigador	157	157	170	167	173	181
Mujer	67	72	76	76	73	79
Hombre	90	85	94	91	100	102
Profesor de asignatura	602	648	592	695	621	801
Mujer	142	147	158	185	171	222
Hombre	460	501	434	510	450	579
Técnico académico	379	397	409	390	402	392
Mujer	202	215	225	209	220	173
Hombre	177	182	184	181	182	219

GESTIÓN Y GOBIERNO

Recursos Humanos: Personal Académico

Personal académico por entidad universitaria, categoría y sexo, 1998-2003 Cuadro 4.1.11a

Entidad universitaria/ Categoría / Sexo	Año					
	1998	1999	2000	2001	2002	2003
CUCSH	941	975	1,118	1,063	1,126	1,127
Profesor docente	194	189	192	196	205	204
Mujer	79	83	83	89	88	86
Hombre	115	106	109	107	117	118
Profesor investigador	344	340	375	375	391	390
Mujer	181	182	189	189	203	185
Hombre	163	158	186	186	188	205
Profesor de asignatura	296	343	438	390	433	435
Mujer	71	97	112	88	114	118
Hombre	225	246	326	302	319	317
Técnico académico	107	103	113	102	97	98
Mujer	51	51	62	58	52	44
Hombre	56	52	51	44	45	54
CUTONALÁ	-	-	-	-	-	-
Profesor docente	-	-	-	-	-	-
Mujer	-	-	-	-	-	-
Hombre	-	-	-	-	-	-
Profesor investigador	-	-	-	-	-	-
Mujer	-	-	-	-	-	-
Hombre	-	-	-	-	-	-
Profesor de asignatura	-	-	-	-	-	-
Mujer	-	-	-	-	-	-
Hombre	-	-	-	-	-	-
Técnico académico	-	-	-	-	-	-
Mujer	-	-	-	-	-	-
Hombre	-	-	-	-	-	-
CU regionales	827	970	1,153	1,324	1,507	1,596
Profesor docente	108	136	182	231	256	271
Mujer	24	27	45	60	66	73
Hombre	84	109	137	171	190	198
Profesor investigador	95	100	120	127	133	144
Mujer	26	27	31	33	36	38
Hombre	69	73	89	94	97	106
Profesor de asignatura	573	673	777	895	1,026	1,084
Mujer	160	178	230	262	317	369
Hombre	413	495	547	633	709	715
Técnico académico	51	61	74	71	92	97
Mujer	21	25	30	22	41	38
Hombre	30	36	44	49	51	59

GESTIÓN Y GOBIERNO

Recursos Humanos: Personal Académico

Personal académico por entidad universitaria, categoría y sexo, 1998-2003 Cuadro 4.1.11a

Entidad universitaria/ Categoría / Sexo	Año					
	1998	1999	2000	2001	2002	2003
CUALTOS	185	241	271	296	360	263
Profesor docente	20	27	38	44	48	38
Mujer	5	5	7	7	8	8
Hombre	15	22	31	37	40	30
Profesor investigador	6	6	10	11	13	7
Mujer	0	0	1	2	5	2
Hombre	6	6	9	9	8	5
Profesor de asignatura	154	197	209	224	277	201
Mujer	27	37	45	48	75	70
Hombre	127	160	164	176	202	131
Técnico académico	5	11	14	17	22	17
Mujer	3	3	5	6	7	6
Hombre	2	8	9	11	15	11
CUCIÉNEGA	196	227	243	259	290	301
Profesor docente	29	38	49	58	64	63
Mujer	6	8	13	15	18	18
Hombre	23	30	36	43	46	45
Profesor investigador	4	5	8	6	8	10
Mujer	0	1	2	1	2	2
Hombre	4	4	6	5	6	8
Profesor de asignatura	160	180	175	183	205	214
Mujer	61	58	62	64	70	75
Hombre	99	122	113	119	135	139
Técnico académico	3	4	11	12	13	14
Mujer	1	2	5	5	7	7
Hombre	2	2	6	7	6	7
CUCOSTA	100	123	184	249	272	283
Profesor docente	8	12	24	33	37	36
Mujer	2	3	9	13	12	12
Hombre	6	9	15	20	25	24
Profesor investigador	7	11	14	22	23	26
Mujer	3	3	4	5	6	7
Hombre	4	8	10	17	17	19
Profesor de asignatura	83	96	143	187	198	205
Mujer	19	25	46	56	62	77
Hombre	64	71	97	131	136	128
Técnico académico	2	4	3	7	14	16
Mujer	1	1	2	3	7	7
Hombre	1	3	1	4	7	9

GESTIÓN Y GOBIERNO

Recursos Humanos: Personal Académico

Personal académico por entidad universitaria, categoría y sexo, 1998-2003 Cuadro 4.1.11a

Entidad universitaria/ Categoría / Sexo	Año					
	1998	1999	2000	2001	2002	2003
CUCOSTASUR	184	201	220	244	281	294
Profesor docente	27	34	35	40	42	42
Mujer	6	6	8	12	11	11
Hombre	21	28	27	28	31	31
Profesor investigador	76	72	79	75	73	74
Mujer	22	20	22	20	19	18
Hombre	54	52	57	55	54	56
Profesor de asignatura	67	80	93	115	149	163
Mujer	26	29	34	43	50	57
Hombre	41	51	59	72	99	106
Técnico académico	14	15	13	14	17	15
Mujer	2	3	2	3	5	5
Hombre	12	12	11	11	12	10
CULAGOS	0	0	0	0	0	148
Profesor docente	0	0	0	0	0	20
Mujer	0	0	0	0	0	4
Hombre	0	0	0	0	0	16
Profesor investigador	0	0	0	0	0	11
Mujer	0	0	0	0	0	4
Hombre	0	0	0	0	0	7
Profesor de asignatura	0	0	0	0	0	111
Mujer	0	0	0	0	0	34
Hombre	0	0	0	0	0	77
Técnico académico	0	0	0	0	0	6
Mujer	0	0	0	0	0	2
Hombre	0	0	0	0	0	4
CUNORTE	-	-	4	6	11	15
Profesor docente	-	-	3	6	11	15
Mujer	-	-	1	1	3	4
Hombre	-	-	2	5	8	11
Profesor investigador	-	-	1	0	0	0
Mujer	-	-	0	0	0	0
Hombre	-	-	1	0	0	0
Profesor de asignatura	-	-	0	0	0	0
Mujer	-	-	0	0	0	0
Hombre	-	-	0	0	0	0
Técnico académico	-	-	0	0	0	0
Mujer	-	-	0	0	0	0
Hombre	-	-	0	0	0	0

GESTIÓN Y GOBIERNO

Recursos Humanos: Personal Académico

Personal académico por entidad universitaria, categoría y sexo, 1998-2003

Cuadro 4.1.11a

Entidad universitaria/ Categoría / Sexo	Año					
	1998	1999	2000	2001	2002	2003
CUSUR	162	178	231	261	283	283
Profesor docente	24	25	33	42	46	50
Mujer	5	5	7	12	14	16
Hombre	19	20	26	30	32	34
Profesor investigador	2	6	8	12	14	14
Mujer	1	3	2	4	4	4
Hombre	1	3	6	8	10	10
Profesor de asignatura	109	120	157	186	197	190
Mujer	27	29	43	51	60	56
Hombre	82	91	114	135	137	134
Técnico académico	27	27	33	21	26	29
Mujer	14	16	16	5	15	11
Hombre	13	11	17	16	11	18
CUVALLES	-	-	0	9	10	9
Profesor docente	-	-	0	8	8	7
Mujer	-	-	0	0	0	0
Hombre	-	-	0	8	8	7
Profesor investigador	-	-	0	1	2	2
Mujer	-	-	0	1	0	1
Hombre	-	-	0	0	2	1
Profesor de asignatura	-	-	0	0	0	0
Mujer	-	-	0	0	0	0
Hombre	-	-	0	0	0	0
Técnico académico	-	-	0	0	0	0
Mujer	-	-	0	0	0	0
Hombre	-	-	0	0	0	0
SUV	-	-	-	-	-	-
Profesor docente	-	-	-	-	-	-
Mujer	-	-	-	-	-	-
Hombre	-	-	-	-	-	-
Profesor investigador	-	-	-	-	-	-
Mujer	-	-	-	-	-	-
Hombre	-	-	-	-	-	-
Profesor de asignatura	-	-	-	-	-	-
Mujer	-	-	-	-	-	-
Hombre	-	-	-	-	-	-
Técnico académico	-	-	-	-	-	-
Mujer	-	-	-	-	-	-
Hombre	-	-	-	-	-	-

GESTIÓN Y GOBIERNO

Recursos Humanos: Personal Académico

Personal académico por entidad universitaria, categoría y sexo, 1998-2003 Cuadro 4.1.11a

Entidad universitaria/ Categoría / Sexo	Año					
	1998	1999	2000	2001	2002	2003
SEMS	4,437	4,632	5,361	5,243	5,360	5,370
Profesor docente	1,401	1,364	1,385	1,409	1,532	1,497
Mujer	379	372	386	390	425	415
Hombre	1,022	992	999	1,019	1,107	1,082
Profesor investigador	18	20	13	10	10	7
Mujer	4	4	3	2	3	1
Hombre	14	16	10	8	7	6
Profesor de asignatura	2,466	2,646	3,335	3,182	3,180	3,235
Mujer	730	803	1,165	1,031	1,039	1,075
Hombre	1,736	1,843	2,170	2,151	2,141	2,160
Técnico académico	552	602	628	642	638	631
Mujer	177	204	206	209	214	216
Hombre	375	398	422	433	424	415
AG	90	96	63	54	65	63
Profesor docente	1	8	0	0	0	0
Mujer	0	1	0	0	0	0
Hombre	1	7	0	0	0	0
Profesor investigador	7	14	6	7	7	7
Mujer	4	6	5	5	6	6
Hombre	3	8	1	2	1	1
Profesor de asignatura	23	20	0	0	0	0
Mujer	9	5	0	0	0	0
Hombre	14	15	0	0	0	0
Técnico académico	59	54	57	47	58	56
Mujer	28	28	26	21	29	29
Hombre	31	26	31	26	29	27

FUENTE: 1996-2003, Dr. Marco Antonio Cortés Guardado, Rector General Sustituto, *Estadística Institucional. Cuarto Informe de actividades, 2011-2012* Universidad de Guadalajara, 2012, p.1657.

NOTA: Unidad de medida: Personas.

FECHA DE CORTE: Diciembre de cada año.

GESTIÓN Y GOBIERNO

Recursos Humanos: Personal Académico

Personal académico por entidad universitaria, categoría y sexo, 2004-2012

Cuadro 4.1.11b

Entidad universitaria/ Categoría / Sexo	Año								
	2004 ^a	2005 ^b	2006	2007 ^c	2008 ^d	2009 ^e	2010	2011	2012 ^f
Red Universitaria	11,718	11,868	12,196	12,476	12,913	13,325	13,194	15,084	15,911
Mujer	3,775	3,903	4,106	4,334	4,608	4,876	4,920	5,871	6,336
Hombre	7,943	7,965	8,090	8,142	8,305	8,449	8,274	9,213	9,575
Profesor docente	2,792	2,842	2,966	3,413	3,432	3,298	3,191	4,285	4,357
Mujer	733	769	849	1,058	1,097	1,082	1,065	1,569	1,618
Hombre	2,059	2,073	2,117	2,355	2,335	2,216	2,126	2,716	2,739
Profesor investigador	898	932	983	1,047	1,063	1,090	1,105	1,543	1,595
Mujer	283	294	317	342	352	364	374	608	635
Hombre	615	638	666	705	711	726	731	935	960
Profesor de asignatura	6,589	6,690	6,893	6,566	6,955	7,463	7,501	7,917	8,609
Mujer	2,131	2,222	2,351	2,315	2,531	2,795	2,872	3,103	3,481
Hombre	4,458	4,468	4,542	4,251	4,424	4,668	4,629	4,814	5,128
Técnico académico	1,439	1,404	1,354	1,450	1,463	1,474	1,397	1,339	1,350
Mujer	628	618	589	619	628	635	609	591	602
Hombre	811	786	765	831	835	839	788	748	748
Centros universitarios	6,153	6,221	6,420	6,600	6,753	6,943	6,943	7,858	8,337
Profesor docente	1,267	1,375	1,502	1,830	1,890	1,822	1,782	2,256	2,290
Mujer	303	349	415	553	590	587	584	796	811
Hombre	964	1,026	1,087	1,277	1,300	1,235	1,198	1,460	1,479
Profesor investigador	883	917	966	1,031	1,047	1,073	1,089	1,528	1,578
Mujer	276	288	310	335	344	356	367	601	626
Hombre	607	629	656	696	703	717	722	927	952
Profesor de asignatura	3,256	3,213	3,300	3,062	3,120	3,361	3,433	3,410	3,813
Mujer	1,023	1,036	1,091	1,025	1,072	1,176	1,215	1,318	1,507
Hombre	2,233	2,177	2,209	2,037	2,048	2,185	2,218	2,092	2,306
Técnico académico	747	716	652	677	696	687	639	664	656
Mujer	376	363	334	343	353	351	324	339	341
Hombre	371	353	318	334	343	336	315	325	315
CU metropolitanos	4,461	4,440	4,469	4,476	4,497	4,518	4,499	5,352	5,649
Profesor docente	973	1,026	1,092	1,315	1,322	1,295	1,284	1,713	1,721
Mujer	220	245	284	373	389	396	401	583	590
Hombre	753	781	808	942	933	899	883	1,130	1,131
Profesor investigador	725	742	774	819	826	834	851	1,289	1,316
Mujer	234	244	257	278	286	293	300	533	547
Hombre	491	498	517	541	540	541	551	756	769
Profesor de asignatura	2,112	2,047	2,045	1,791	1,779	1,839	1,856	1,809	2,089
Mujer	612	609	620	530	540	568	583	650	781
Hombre	1,500	1,438	1,425	1,261	1,239	1,271	1,273	1,159	1,308
Técnico académico	651	625	558	551	570	550	508	541	523
Mujer	332	317	288	275	285	276	250	271	265
Hombre	319	308	270	276	285	274	258	270	258
CUAAD	590	574	582	580	587	589	588	587	627
Profesor docente	136	148	156	205	197	190	188	223	218
Mujer	33	37	41	57	54	53	53	71	70
Hombre	103	111	115	148	143	137	135	152	148

GESTIÓN Y GOBIERNO

Recursos Humanos: Personal Académico

Personal académico por entidad universitaria, categoría y sexo, 2004-2012

Cuadro 4.1.11b

Entidad universitaria/ Categoría / Sexo	Año								
	2004 ^a	2005 ^b	2006	2007 ^c	2008 ^d	2009 ^e	2010	2011	2012 ^f
Profesor investigador	38	38	41	46	45	47	48	45	49
Mujer	9	10	12	15	15	16	16	14	15
Hombre	29	28	29	31	30	31	32	31	34
Profesor de asignatura	397	366	364	309	302	311	315	282	323
Mujer	131	114	117	100	98	108	115	96	113
Hombre	266	252	247	209	204	203	200	186	210
Técnico académico	19	22	21	20	43	41	37	37	37
Mujer	5	4	3	4	17	16	14	15	14
Hombre	14	18	18	16	26	25	23	22	23
CUCBA	465	467	468	485	501	503	506	527	529
Profesor docente	123	125	130	136	151	143	149	153	150
Mujer	25	26	33	35	44	41	43	44	41
Hombre	98	99	97	101	107	102	106	109	109
Profesor investigador	196	198	200	209	211	211	208	205	207
Mujer	66	67	66	72	72	74	74	73	76
Hombre	130	131	134	137	139	137	134	132	131
Profesor de asignatura	62	63	66	63	63	73	82	111	114
Mujer	9	12	13	14	15	17	24	31	33
Hombre	53	51	53	49	48	56	58	80	81
Técnico académico	84	81	72	77	76	76	67	58	58
Mujer	30	31	29	31	30	32	28	26	27
Hombre	54	50	43	46	46	44	39	32	31
CUCEA	811	842	857	849	857	851	851	821	853
Profesor docente	222	233	243	331	339	328	324	378	365
Mujer	48	50	58	86	93	95	99	121	124
Hombre	174	183	185	245	246	233	225	257	241
Profesor investigador	111	119	120	123	125	127	134	137	143
Mujer	47	51	51	52	53	53	54	54	57
Hombre	64	68	69	71	72	74	80	83	86
Profesor de asignatura	439	451	456	359	361	364	364	278	317
Mujer	122	128	134	104	106	106	113	105	123
Hombre	317	323	322	255	255	258	251	173	194
Técnico académico	39	39	38	36	32	32	29	28	28
Mujer	19	20	19	17	16	16	15	13	13
Hombre	20	19	19	19	16	16	14	15	15
CUCEI	1,038	1,005	1,009	972	962	978	974	1,038	1,048
Profesor docente	292	293	296	346	337	336	329	343	330
Mujer	65	67	69	95	96	99	95	102	98
Hombre	227	226	227	251	241	237	234	241	232
Profesor investigador	197	196	211	224	224	228	236	243	256
Mujer	32	33	38	43	43	47	50	54	60
Hombre	165	163	173	181	181	181	186	189	196
Profesor de asignatura	432	408	397	305	300	319	317	362	374
Mujer	136	131	123	85	87	95	95	120	128
Hombre	296	277	274	220	213	224	222	242	246

GESTIÓN Y GOBIERNO

Recursos Humanos: Personal Académico

Personal académico por entidad universitaria, categoría y sexo, 2004-2012

Cuadro 4.1.11b

Entidad universitaria/ Categoría / Sexo	Año								
	2004 ^a	2005 ^b	2006	2007 ^c	2008 ^d	2009 ^e	2010	2011	2012 ^f
Técnico académico	117	108	105	97	101	95	92	90	88
Mujer	59	54	53	47	50	47	42	43	43
Hombre	58	54	52	50	51	48	50	47	45
CUCS	1,557	1,552	1,553	1,590	1,590	1,597	1,580	1,250	1,343
Profesor docente	200	227	267	297	298	298	294	297	319
Mujer	49	65	83	100	102	108	111	113	123
Hombre	151	162	184	197	196	190	183	184	196
Profesor investigador	183	191	202	217	221	221	225	239	238
Mujer	80	83	90	96	103	103	106	116	115
Hombre	103	108	112	121	118	118	119	123	123
Profesor de asignatura	782	759	762	755	753	772	778	441	530
Mujer	214	224	233	227	234	242	236	175	214
Hombre	568	535	529	528	519	530	542	266	316
Técnico académico	392	375	322	321	318	306	283	273	256
Mujer	219	208	184	176	172	165	151	145	139
Hombre	173	167	138	145	146	141	132	128	117
CUCSH	1,138	1,152	1,170	1,153	1,158	1,204	1,201	1,129	1,159
Profesor docente	206	228	256	297	294	291	293	319	323
Mujer	89	103	110	122	123	121	125	132	127
Hombre	117	125	146	175	171	170	168	187	196
Profesor investigador	397	404	406	409	419	426	424	420	418
Mujer	211	219	221	222	223	225	223	222	223
Hombre	186	185	185	187	196	201	201	198	195
Profesor de asignatura	443	446	435	376	375	424	427	335	362
Mujer	116	126	119	108	106	137	142	123	136
Hombre	327	320	316	268	269	287	285	212	226
Técnico académico	92	74	73	71	70	63	57	55	56
Mujer	50	38	39	36	36	34	30	29	29
Hombre	42	36	34	35	34	29	27	26	27
CUTONALÁ	-	-	-	-	-	-	-	0	90
Profesor docente	-	-	-	-	-	-	-	0	16
Mujer	-	-	-	-	-	-	-	0	7
Hombre	-	-	-	-	-	-	-	0	9
Profesor investigador	-	-	-	-	-	-	-	0	5
Mujer	-	-	-	-	-	-	-	0	1
Hombre	-	-	-	-	-	-	-	0	4
Profesor de asignatura	-	-	-	-	-	-	-	0	69
Mujer	-	-	-	-	-	-	-	0	34
Hombre	-	-	-	-	-	-	-	0	35
Técnico académico	-	-	-	-	-	-	-	0	0
Mujer	-	-	-	-	-	-	-	0	0
Hombre	-	-	-	-	-	-	-	0	0

GESTIÓN Y GOBIERNO

Recursos Humanos: Personal Académico

Personal académico por entidad universitaria, categoría y sexo, 2004-2012

Cuadro 4.1.11b

Entidad universitaria/ Categoría / Sexo	Año								
	2004 ^a	2005 ^b	2006	2007 ^c	2008 ^d	2009 ^e	2010	2011	2012 ^f
CU regionales	1,692	1,781	1,951	2,124	2,256	2,425	2,444	2,506	2,688
Profesor docente	294	349	410	515	568	527	498	543	569
Mujer	83	104	131	180	201	191	183	213	221
Hombre	211	245	279	335	367	336	315	330	348
Profesor investigador	158	175	192	212	221	239	238	239	262
Mujer	42	44	53	57	58	63	67	68	79
Hombre	116	131	139	155	163	176	171	171	183
Profesor de asignatura	1,144	1,166	1,255	1,271	1,341	1,522	1,577	1,601	1,724
Mujer	411	427	471	495	532	608	632	668	726
Hombre	733	739	784	776	809	914	945	933	998
Técnico académico	96	91	94	126	126	137	131	123	133
Mujer	44	46	46	68	68	75	74	68	76
Hombre	52	45	48	58	58	62	57	55	57
CUALTOS	298	228	244	247	278	297	287	314	348
Profesor docente	42	48	49	46	67	66	63	59	68
Mujer	8	9	12	15	25	24	24	23	26
Hombre	34	39	37	31	42	42	39	36	42
Profesor investigador	10	11	12	15	14	15	12	11	11
Mujer	4	4	4	6	6	6	3	2	2
Hombre	6	7	8	9	8	9	9	9	9
Profesor de asignatura	227	150	164	158	172	180	171	204	213
Mujer	89	45	52	56	64	65	57	80	81
Hombre	138	105	112	102	108	115	114	124	132
Técnico académico	19	19	19	28	25	36	41	40	56
Mujer	7	9	9	14	14	22	27	25	34
Hombre	12	10	10	14	11	14	14	15	22
CUCIÉNEGA	341	354	370	399	412	407	411	427	446
Profesor docente	71	74	84	134	146	130	131	142	139
Mujer	20	23	28	55	56	51	52	60	57
Hombre	51	51	56	79	90	79	79	82	82
Profesor investigador	15	18	18	22	25	36	36	40	43
Mujer	4	2	5	4	4	7	8	10	10
Hombre	11	16	13	18	21	29	28	30	33
Profesor de asignatura	244	254	260	225	223	222	226	225	243
Mujer	84	91	101	84	83	83	89	88	99
Hombre	160	163	159	141	140	139	137	137	144
Técnico académico	11	8	8	18	18	19	18	20	21
Mujer	7	5	5	12	12	13	13	14	14
Hombre	4	3	3	6	6	6	5	6	7
CUCOSTA	287	292	317	347	370	423	435	455	477
Profesor docente	37	37	48	75	69	68	64	80	83
Mujer	12	12	16	26	25	25	22	30	32
Hombre	25	25	32	49	44	43	42	50	51

GESTIÓN Y GOBIERNO

Recursos Humanos: Personal Académico

Personal académico por entidad universitaria, categoría y sexo, 2004-2012

Cuadro 4.1.11b

Entidad universitaria/ Categoría / Sexo	Año								
	2004 ^a	2005 ^b	2006	2007 ^c	2008 ^d	2009 ^e	2010	2011	2012 ^f
Profesor investigador	28	35	33	36	36	35	36	34	40
Mujer	8	12	11	13	12	11	14	14	18
Hombre	20	23	22	23	24	24	22	20	22
Profesor de asignatura	204	201	222	219	247	302	325	336	349
Mujer	81	79	83	84	103	130	127	138	137
Hombre	123	122	139	135	144	172	198	198	212
Técnico académico	18	19	14	17	18	18	10	5	5
Mujer	7	9	6	8	9	8	4	2	2
Hombre	11	10	8	9	9	10	6	3	3
CUCOSTASUR	299	254	271	277	305	330	332	339	349
Profesor docente	47	46	52	61	70	64	62	70	74
Mujer	12	11	13	15	17	18	18	24	24
Hombre	35	35	39	46	53	46	44	46	50
Profesor investigador	74	73	74	74	74	79	76	76	77
Mujer	18	18	18	18	17	17	17	17	19
Hombre	56	55	56	56	57	62	59	59	58
Profesor de asignatura	164	122	126	118	139	166	173	174	182
Mujer	58	42	43	48	53	63	70	67	71
Hombre	106	80	83	70	86	103	103	107	111
Técnico académico	14	13	19	24	22	21	21	19	16
Mujer	4	3	8	13	11	10	9	8	7
Hombre	10	10	11	11	11	11	12	11	9
CULAGOS	153	165	192	200	194	205	212	203	217
Profesor docente	18	32	31	31	29	30	29	30	31
Mujer	4	10	9	12	12	14	13	14	14
Hombre	14	22	22	19	17	16	16	16	17
Profesor investigador	16	22	37	40	41	38	42	43	43
Mujer	4	4	8	7	10	9	10	10	11
Hombre	12	18	29	33	31	29	32	33	32
Profesor de asignatura	113	106	118	116	111	125	130	119	132
Mujer	37	36	40	47	44	48	51	56	59
Hombre	76	70	78	69	67	77	79	63	73
Técnico académico	6	5	6	13	13	12	11	11	11
Mujer	2	2	3	7	7	7	6	6	6
Hombre	4	3	3	6	6	5	5	5	5
CUNORTE	17	100	115	149	164	182	176	169	204
Profesor docente	16	19	22	25	29	28	24	25	28
Mujer	6	3	5	7	7	7	6	8	10
Hombre	10	16	17	18	22	21	18	17	18
Profesor investigador	1	1	1	1	2	3	2	2	4
Mujer	0	1	1	0	1	1	1	1	1
Hombre	1	0	0	1	1	2	1	1	3
Profesor de asignatura	0	80	92	123	133	151	150	142	172
Mujer	0	38	44	58	63	74	78	73	93
Hombre	0	42	48	65	70	77	72	69	79

GESTIÓN Y GOBIERNO

Recursos Humanos: Personal Académico

Personal académico por entidad universitaria, categoría y sexo, 2004-2012

Cuadro 4.1.11b

Entidad universitaria/ Categoría / Sexo	Año								
	2004 ^a	2005 ^b	2006	2007 ^c	2008 ^d	2009 ^e	2010	2011	2012 ^f
Técnico académico	0	0	0	0	0	0	0	0	0
Mujer	0	0	0	0	0	0	0	0	0
Hombre	0	0	0	0	0	0	0	0	0
CUSUR	291	298	323	361	364	402	425	435	471
Profesor docente	57	63	69	75	80	71	68	80	82
Mujer	21	22	25	25	30	23	25	31	33
Hombre	36	41	44	50	50	48	43	49	49
Profesor investigador	14	15	17	19	20	22	25	23	26
Mujer	4	3	6	7	6	9	9	9	9
Hombre	10	12	11	12	14	13	16	14	17
Profesor de asignatura	192	194	212	243	238	283	308	309	341
Mujer	62	71	83	88	86	106	118	132	143
Hombre	130	123	129	155	152	177	190	177	198
Técnico académico	28	26	25	24	26	26	24	23	22
Mujer	17	17	14	13	14	14	13	12	12
Hombre	11	9	11	11	12	12	11	11	10
CUVALLES	6	90	119	144	169	179	166	164	176
Profesor docente	6	30	55	68	78	70	57	57	64
Mujer	0	14	23	25	29	29	23	23	25
Hombre	6	16	32	43	49	41	34	34	39
Profesor investigador	0	0	0	5	9	11	9	10	18
Mujer	0	0	0	2	2	3	5	5	9
Hombre	0	0	0	3	7	8	4	5	9
Profesor de asignatura	0	59	61	69	78	93	94	92	92
Mujer	0	25	25	30	36	39	42	34	43
Hombre	0	34	36	39	42	54	52	58	49
Técnico académico	0	1	3	2	4	5	6	5	2
Mujer	0	1	1	1	1	1	2	1	1
Hombre	0	0	2	1	3	4	4	4	1
SUV	-	115	204	257	365	445	443	428	485
Profesor docente	-	9	23	30	31	32	38	57	65
Mujer	-	5	14	17	18	20	24	37	42
Hombre	-	4	9	13	13	12	14	20	23
Profesor investigador	-	3	3	4	4	5	5	4	8
Mujer	-	3	3	4	4	4	4	3	5
Hombre	-	0	0	0	0	1	1	1	3
Profesor de asignatura	-	96	174	219	326	404	397	364	409
Mujer	-	49	89	127	199	236	241	223	261
Hombre	-	47	85	92	127	168	156	141	148
Técnico académico	-	7	4	4	4	4	3	3	3
Mujer	-	5	3	1	1	1	0	0	0
Hombre	-	2	1	3	3	3	3	3	3

GESTIÓN Y GOBIERNO

Recursos Humanos: Personal Académico

Personal académico por entidad universitaria, categoría y sexo, 2004-2012

Cuadro 4.1.11b

Entidad universitaria/ Categoría / Sexo	Año								
	2004 ^a	2005 ^b	2006	2007 ^c	2008 ^d	2009 ^e	2010	2011	2012 ^f
SEMS	5,500	5,482	5,524	5,544	5,747	5,888	5,781	6,776	7,065
Profesor docente	1,525	1,458	1,441	1,553	1,511	1,444	1,371	1,972	2,002
Mujer	430	415	420	488	489	475	457	736	765
Hombre	1,095	1,043	1,021	1,065	1,022	969	914	1236	1237
Profesor investigador	8	8	10	10	10	10	9	10	8
Mujer	1	1	2	2	3	3	2	3	3
Hombre	7	7	8	8	7	7	7	7	5
Profesor de asignatura	3,333	3,381	3,419	3,285	3,509	3,698	3,671	4,143	4,387
Mujer	1,108	1,137	1,171	1,163	1,260	1383	1416	1562	1713
Hombre	2,225	2,244	2,248	2,122	2,249	2315	2255	2581	2674
Técnico académico	634	635	654	696	717	736	730	651	668
Mujer	221	227	232	247	260	269	272	242	250
Hombre	413	408	422	449	457	467	458	409	418
AG	65	50	48	75	48	49	27	22	24
Profesor docente	0	0	0	0	0	0	0	0	0
Mujer	0	0	0	0	0	0	0	0	0
Hombre	0	0	0	0	0	0	0	0	0
Profesor investigador	7	4	4	2	2	2	2	1	1
Mujer	6	2	2	1	1	1	1	1	1
Hombre	1	2	2	1	1	1	1	0	0
Profesor de asignatura	0	0	0	0	0	0	0	0	0
Mujer	0	0	0	0	0	0	0	0	0
Hombre	0	0	0	0	0	0	0	0	0
Técnico académico	58	46	44	73	46	47	25	21	23
Mujer	31	23	20	28	14	14	13	10	11
Hombre	27	23	24	45	32	33	12	11	12

FUENTES: 2004-2011, Dr. Marco Antonio Cortés Guardado, Rector General Sustituto, *Estadística Institucional. Cuarto Informe de actividades, 2011-2012*, Universidad de Guadalajara, 2012, p.1666.

2011, Coordinación General de Recursos Humanos.

NOTAS: Unidad de medida: Personas.

^a No se contabilizan 34 registros sin dato de sexo.

^b No se contabilizan 20 registros sin dato de sexo.

^c No se contabilizan 6 registros sin dato de sexo.

^d No se contabilizan 2 registros sin dato de sexo.

^e No se contabilizan 3 registros sin dato de sexo.

^f No se contabilizan 37 registros sin dato de sexo.

FECHA DE CORTE: Diciembre de cada año.

GESTIÓN Y GOBIERNO

Recursos Humanos: Personal Académico

Personal académico por entidad universitaria, categoría y tipo de contratación, 1998-2003

Cuadro 4.1.12a

Entidad universitaria / Categoría / Tipo de contratación	Año					
	1998	1999	2000	2001	2002	2003 ^a
Red Universitaria	9,443	9,566	10,290	10,721	11,799	13,242
Definitivo	6,600	6,657	6,653	7,035	7,588	8,242
Tiempo determinado	2,843	2,909	3,637	3,686	4,211	5,000
Profesor docente	2,539	2,501	2,554	2,654	2,842	3,012
Definitivo	2,512	2,478	2,492	2,573	2,679	2,779
Tiempo determinado	27	23	62	81	163	233
Profesor investigador	759	743	802	819	853	1,272
Definitivo	609	701	734	751	773	1,155
Tiempo determinado	150	42	68	68	80	117
Profesor de asignatura	4,805	4,968	5,521	5,854	6,687	7,456
Definitivo	2,219	2,211	2,059	2,389	2,834	2,956
Tiempo determinado	2,586	2,757	3,462	3,465	3,853	4,500
Técnico académico	1,340	1,354	1,413	1,394	1,417	1,502
Definitivo	1,260	1,267	1,368	1,322	1,302	1,352
Tiempo determinado	80	87	45	72	115	150
Centros universitarios	4,636	4,747	4,972	5,424	5,796	7,246
Profesor docente	1,112	1,109	1,172	1,245	1,274	1,467
Definitivo	1,088	1,088	1,112	1,166	1,182	1,341
Tiempo determinado	24	21	60	79	92	126
Profesor investigador	740	722	783	802	836	1,258
Definitivo	590	680	715	734	757	1,141
Tiempo determinado	150	42	68	68	79	117
Profesor de asignatura	2,088	2,216	2,279	2,672	2,952	3,694
Definitivo	1,294	1,304	1,177	1,212	1,142	1,328
Tiempo determinado	794	912	1,102	1,460	1,810	2,366
Técnico académico	696	700	738	705	734	827
Definitivo	652	662	713	675	678	747
Tiempo determinado	44	38	25	30	56	80
CU metropolitanos	3,793	3,799	3,885	4,100	4,269	5,601
Profesor docente	1,004	983	1,001	1,014	1,018	1,195
Definitivo	1,004	977	979	995	996	1,149
Tiempo determinado	0	6	22	19	22	46
Profesor investigador	637	619	667	675	703	1,113
Definitivo	558	587	617	623	641	1,020
Tiempo determinado	79	32	50	52	62	93

GESTIÓN Y GOBIERNO

Recursos Humanos: Personal Académico

Personal académico por entidad universitaria, categoría y tipo de contratación, 1998-2003 Cuadro 4.1.12a

Entidad universitaria / Categoría / Tipo de contratación	Año					
	1998	1999	2000	2001	2002	2003 ^a
Profesor de asignatura	1,508	1,557	1,548	1,777	1,902	2,555
Definitivo	1,125	1,149	1,029	1,062	1,002	1,187
Tiempo determinado	383	408	519	715	900	1,368
Técnico académico	644	640	669	634	646	738
Definitivo	614	611	659	612	607	675
Tiempo determinado	30	29	10	22	39	63
CUAAD	445	450	477	512	560	577
Profesor docente	126	124	124	128	136	135
Definitivo	126	120	120	124	125	122
Tiempo determinado	0	4	4	4	11	13
Profesor investigador	31	33	34	37	41	38
Definitivo	29	33	33	34	36	36
Tiempo determinado	2	0	1	3	5	2
Profesor de asignatura	265	275	297	327	363	384
Definitivo	105	116	119	119	103	110
Tiempo determinado	160	159	178	208	260	274
Técnico académico	23	18	22	20	20	20
Definitivo	23	18	22	20	19	20
Tiempo determinado	0	0	0	0	1	0
CUCBA	437	432	452	441	455	462
Profesor docente	127	126	125	121	121	125
Definitivo	127	126	125	120	118	117
Tiempo determinado	0	0	0	1	3	8
Profesor investigador	170	170	184	186	190	192
Definitivo	148	165	173	175	181	183
Tiempo determinado	22	5	11	11	9	9
Profesor de asignatura	48	46	48	48	59	67
Definitivo	41	38	38	38	41	38
Tiempo determinado	7	8	10	10	18	29
Técnico académico	92	90	95	86	85	78
Definitivo	85	85	94	84	81	75
Tiempo determinado	7	5	1	2	4	3
CUCEA	624	645	685	735	811	808
Profesor docente	180	181	197	221	225	219
Definitivo	180	179	183	207	217	208
Tiempo determinado	0	2	14	14	8	11

GESTIÓN Y GOBIERNO

Recursos Humanos: Personal Académico

Personal académico por entidad universitaria, categoría y tipo de contratación, 1998-2003

Cuadro 4.1.12a

Entidad universitaria / Categoría / Tipo de contratación	Año					
	1998	1999	2000	2001	2002	2003 ^a
Profesor investigador	91	88	94	102	106	110
Definitivo	83	88	92	96	97	99
Tiempo determinado	8	0	2	6	9	11
Profesor de asignatura	313	333	349	369	438	442
Definitivo	265	270	252	252	255	248
Tiempo determinado	48	63	97	117	183	194
Técnico académico	40	43	45	43	42	37
Definitivo	39	42	45	41	40	36
Tiempo determinado	1	1	0	2	2	1
CUCEI	861	825	883	935	1,019	1,024
Profesor docente	325	319	322	319	312	305
Definitivo	325	319	318	319	312	305
Tiempo determinado	0	0	4	0	0	0
Profesor investigador	176	172	186	183	195	198
Definitivo	142	147	163	160	163	167
Tiempo determinado	34	25	23	23	32	31
Profesor de asignatura	264	245	276	338	411	409
Definitivo	135	122	118	124	123	121
Tiempo determinado	129	123	158	214	288	288
Técnico académico	96	89	99	95	101	112
Definitivo	82	80	99	92	93	88
Tiempo determinado	14	9	0	3	8	24
CUCS	1,426	1,447	1,388	1,477	1,424	1,590
Profesor docente	246	233	233	225	224	205
Definitivo	246	233	233	225	224	205
Tiempo determinado	0	0	0	0	0	0
Profesor investigador	169	156	169	167	171	181
Definitivo	156	154	156	158	164	170
Tiempo determinado	13	2	13	9	7	11
Profesor de asignatura	618	658	578	695	631	811
Definitivo	579	603	502	529	480	516
Tiempo determinado	39	55	76	166	151	295
Técnico académico	393	400	408	390	398	393
Definitivo	385	386	399	375	374	365
Tiempo determinado	8	14	9	15	24	28

GESTIÓN Y GOBIERNO

Recursos Humanos: Personal Académico

Personal académico por entidad universitaria, categoría y tipo de contratación, 1998-2003

Cuadro 4.1.12a

Entidad universitaria / Categoría / Tipo de contratación	Año					
	1998	1999	2000	2001	2002	2003 ^a
CUCSH	980	995	1,089	1,063	1,138	1,140
Profesor docente	198	189	191	196	208	206
Definitivo	196	188	190	195	199	192
Tiempo determinado	2	1	1	1	9	14
Profesor investigador	364	354	374	375	394	394
Definitivo	328	352	361	361	366	365
Tiempo determinado	36	2	13	14	28	29
Profesor de asignatura	309	346	411	390	440	442
Definitivo	183	176	176	167	158	154
Tiempo determinado	126	170	235	223	282	288
Técnico académico	109	106	113	102	96	98
Definitivo	101	104	113	99	92	91
Tiempo determinado	8	2	0	3	4	7
CUTONALÁ	-	-	-	-	-	-
Profesor docente	-	-	-	-	-	-
Definitivo	-	-	-	-	-	-
Tiempo determinado	-	-	-	-	-	-
Profesor investigador	-	-	-	-	-	-
Definitivo	-	-	-	-	-	-
Tiempo determinado	-	-	-	-	-	-
Profesor de asignatura	-	-	-	-	-	-
Definitivo	-	-	-	-	-	-
Tiempo determinado	-	-	-	-	-	-
Técnico académico	-	-	-	-	-	-
Definitivo	-	-	-	-	-	-
Tiempo determinado	-	-	-	-	-	-
CU regionales	843	948	1,087	1,324	1,527	1,645
Profesor docente	108	126	171	231	256	272
Definitivo	84	111	133	171	186	192
Tiempo determinado	24	15	38	60	70	80
Profesor investigador	103	103	116	127	133	145
Definitivo	32	93	98	111	116	121
Tiempo determinado	71	10	18	16	17	24
Profesor de asignatura	580	659	731	895	1,050	1,139
Definitivo	169	155	148	150	140	141
Tiempo determinado	411	504	583	745	910	998

GESTIÓN Y GOBIERNO

Recursos Humanos: Personal Académico

Personal académico por entidad universitaria, categoría y tipo de contratación, 1998-2003

Cuadro 4.1.12a

Entidad universitaria / Categoría / Tipo de contratación	Año					
	1998	1999	2000	2001	2002	2003 ^a
Técnico académico	52	60	69	71	88	89
Definitivo	38	51	54	63	71	72
Tiempo determinado	14	9	15	8	17	17
CUALTOS	186	227	235	296	362	265
Profesor docente	19	22	32	44	48	38
Definitivo	19	18	22	30	33	25
Tiempo determinado	0	4	10	14	15	13
Profesor investigador	9	8	9	11	13	7
Definitivo	9	8	8	10	12	7
Tiempo determinado	0	0	1	1	1	0
Profesor de asignatura	153	186	182	224	279	205
Definitivo	60	55	55	55	50	19
Tiempo determinado	93	131	127	169	229	186
Técnico académico	5	11	12	17	22	15
Definitivo	5	5	5	12	14	11
Tiempo determinado	0	6	7	5	8	4
CUCIÉNEGA	200	224	234	259	291	303
Profesor docente	30	38	49	58	64	63
Definitivo	30	33	36	40	42	44
Tiempo determinado	0	5	13	18	22	19
Profesor investigador	5	5	6	6	8	10
Definitivo	5	3	2	4	4	5
Tiempo determinado	0	2	4	2	4	5
Profesor de asignatura	162	177	168	183	207	218
Definitivo	43	37	32	32	29	29
Tiempo determinado	119	140	136	151	178	189
Técnico académico	3	4	11	12	12	12
Definitivo	0	4	4	10	10	11
Tiempo determinado	3	0	7	2	2	1
CUCOSTA	103	122	181	249	287	323
Profesor docente	8	12	24	33	37	36
Definitivo	7	8	14	20	26	25
Tiempo determinado	1	4	10	13	11	11
Profesor investigador	8	11	15	22	23	26
Definitivo	7	10	11	14	17	21
Tiempo determinado	1	1	4	8	6	5

GESTIÓN Y GOBIERNO

Recursos Humanos: Personal Académico

Personal académico por entidad universitaria, categoría y tipo de contratación, 1998-2003

Cuadro 4.1.12a

Entidad universitaria / Categoría / Tipo de contratación	Año					
	1998	1999	2000	2001	2002	2003 ^a
Profesor de asignatura	84	96	139	187	213	246
Definitivo	21	17	17	17	16	18
Tiempo determinado	63	79	122	170	197	228
Técnico académico	3	3	3	7	14	15
Definitivo	3	3	3	6	8	8
Tiempo determinado	0	0	0	1	6	7
CUCOSTASUR	188	197	215	244	284	298
Profesor docente	27	30	34	40	42	43
Definitivo	4	29	32	37	38	38
Tiempo determinado	23	1	2	3	4	5
Profesor investigador	79	73	78	75	73	75
Definitivo	9	68	73	73	73	71
Tiempo determinado	70	5	5	2	0	4
Profesor de asignatura	68	79	91	115	154	166
Definitivo	4	6	9	10	12	12
Tiempo determinado	64	73	82	105	142	154
Técnico académico	14	15	12	14	15	14
Definitivo	3	13	11	14	15	14
Tiempo determinado	11	2	1	0	0	0
CULAGOS	-	-	-	-	-	148
Profesor docente	-	-	-	-	-	20
Definitivo	-	-	-	-	-	12
Tiempo determinado	-	-	-	-	-	8
Profesor investigador	-	-	-	-	-	11
Definitivo	-	-	-	-	-	5
Tiempo determinado	-	-	-	-	-	6
Profesor de asignatura	-	-	-	-	-	111
Definitivo	-	-	-	-	-	31
Tiempo determinado	-	-	-	-	-	80
Técnico académico	-	-	-	-	-	6
Definitivo	-	-	-	-	-	4
Tiempo determinado	-	-	-	-	-	2
CUNORTE	-	-	0	7	11	15
Profesor docente	-	-	0	6	11	15
Definitivo	-	-	0	2	3	4
Tiempo determinado	-	-	0	4	8	11

GESTIÓN Y GOBIERNO

Recursos Humanos: Personal Académico

Personal académico por entidad universitaria, categoría y tipo de contratación, 1998-2003 Cuadro 4.1.12a

Entidad universitaria / Categoría / Tipo de contratación	Año					
	1998	1999	2000	2001	2002	2003 ^a
Profesor investigador	-	-	0	1	0	0
Definitivo	-	-	0	1	0	0
Tiempo determinado	-	-	0	0	0	0
Profesor de asignatura	-	-	0	0	0	0
Definitivo	-	-	0	0	0	0
Tiempo determinado	-	-	0	0	0	0
CUSUR	166	178	222	261	282	284
Profesor docente	24	24	32	42	46	50
Definitivo	24	23	29	38	40	40
Tiempo determinado	0	1	3	4	6	10
Profesor investigador	2	6	8	12	14	14
Definitivo	2	4	4	9	9	11
Tiempo determinado	0	2	4	3	5	3
Profesor de asignatura	113	121	151	186	197	193
Definitivo	41	40	35	36	33	32
Tiempo determinado	72	81	116	150	164	161
Técnico académico	27	27	31	21	25	27
Definitivo	27	26	31	21	24	24
Tiempo determinado	0	1	0	0	1	3
CUVALLES	-	-	0	8	10	9
Profesor docente	-	-	0	8	8	7
Definitivo	-	-	0	4	4	4
Tiempo determinado	-	-	0	4	4	3
Profesor investigador	-	-	0	0	2	2
Definitivo	-	-	0	0	1	1
Tiempo determinado	-	-	0	0	1	1
Profesor de asignatura	-	-	0	0	0	0
Definitivo	-	-	0	0	0	0
Tiempo determinado	-	-	0	0	0	0
Técnico académico	-	-	0	0	0	0
Definitivo	-	-	0	0	0	0
Tiempo determinado	-	-	0	0	0	0
SUV	-	-	-	-	-	-
Profesor docente	-	-	-	-	-	-
Definitivo	-	-	-	-	-	-
Tiempo determinado	-	-	-	-	-	-

GESTIÓN Y GOBIERNO

Recursos Humanos: Personal Académico

Personal académico por entidad universitaria, categoría y tipo de contratación, 1998-2003 Cuadro 4.1.12a

Entidad universitaria / Categoría / Tipo de contratación	Año					
	1998	1999	2000	2001	2002	2003 ^a
Profesor investigador	-	-	-	-	-	-
Definitivo	-	-	-	-	-	-
Tiempo determinado	-	-	-	-	-	-
Profesor de asignatura	-	-	-	-	-	-
Definitivo	-	-	-	-	-	-
Tiempo determinado	-	-	-	-	-	-
Técnico académico	-	-	-	-	-	-
Definitivo	-	-	-	-	-	-
Tiempo determinado	-	-	-	-	-	-
SEMS	4,739	4,756	5,256	5,243	5,938	5,933
Profesor docente	1,426	1,392	1,382	1,409	1,568	1,545
Definitivo	1,423	1,390	1,380	1,407	1,497	1,438
Tiempo determinado	3	2	2	2	71	107
Profesor investigador	12	15	13	10	10	7
Definitivo	12	15	13	10	9	7
Tiempo determinado	0	0	0	0	1	0
Profesor de asignatura	2,717	2,752	3,242	3,182	3,735	3,762
Definitivo	925	907	882	1,177	1,692	1,628
Tiempo determinado	1,792	1,845	2,360	2,005	2,043	2,134
Técnico académico	584	597	619	642	625	619
Definitivo	548	550	601	602	575	558
Tiempo determinado	36	47	18	40	50	61
AG	68	63	62	54	65	63
Profesor docente	1	0	0	0	0	0
Definitivo	1	0	0	0	0	0
Tiempo determinado	0	0	0	0	0	0
Profesor investigador	7	6	6	7	7	7
Definitivo	7	6	6	7	7	7
Tiempo determinado	0	0	0	0	0	0
Técnico académico	60	57	56	47	58	56
Definitivo	60	55	54	45	49	47
Tiempo determinado	0	2	2	2	9	9

FUENTE: 1998-2003, Dr. Marco Antonio Cortés Guardado, Rector General Sustituto, *Estadística Institucional. Cuarto Informe de actividades, 2011-2012* Universidad de Guadalajara, 2012, p.1673.

NOTAS: Unidad de medida: Personas.

^a Se ajustaron los datos a partir de la revisión de la base de datos de Oficialía Mayor correspondiente a este año.

FECHA DE CORTE: Diciembre de cada año.

GESTIÓN Y GOBIERNO

Recursos Humanos: Personal Académico

Personal académico por entidad universitaria, categoría y tipo de contratación, 2004-2012

Cuadro 4.1.12b

Entidad universitaria / Categoría / Tipo de contratación	Año									
	2004	2005	2006	2007	2008	2009	2010	2011	2012	
Red Universitaria	12,933	13,070	13,385	13,410	14,324	14,662	13,998	15,084	15,948	
Definitivo	7,642	7,595	7,630	7,585	7,639	7,349	7,179	7,793	8,035	
Tiempo determinado	5,291	5,475	5,755	5,825	6,685	7,313	6,819	7,291	7,913	
Profesor docente	2,833	2,858	2,975	3,476	3,484	3,331	3,607	4,285	4,358	
Definitivo	2,595	2,664	2,729	3,196	3,195	3,064	3,116	4,124	4,251	
Tiempo determinado	238	194	246	280	289	267	491	161	107	
Profesor investigador	898	932	982	1,043	1,059	1,087	1,129	1,544	1,596	
Definitivo	805	822	926	960	971	962	1,022	1,403	1,497	
Tiempo determinado	93	110	56	83	88	125	107	141	99	
Profesor de asignatura	7,786	7,903	8,094	1,442	8,418	8,866	7,803	7,917	8,609	
Definitivo	3,006	2,901	2,786	1,136	2,309	2,184	1,820	1,061	996	
Tiempo determinado	4,780	5,002	5,308	306	6,109	6,682	5,983	6,856	7,613	
Técnico académico	1,416	1,377	1,334	7,449	1,363	1,378	1,459	1,338	1,385	
Definitivo	1,236	1,208	1,189	2,293	1,164	1,139	1,221	1,205	1,291	
Tiempo determinado	180	169	145	5,156	199	239	238	133	94	
Centros universitarios	6,818	6,880	7,075	6,905	7,476	7,700	7,035	7,858	8,353	
Profesor docente	1,274	1,376	1,500	1,837	1,894	1,823	1,819	2,256	2,291	
Definitivo	1,187	1,232	1,319	1,627	1,661	1,607	1,694	2,130	2,203	
Tiempo determinado	87	144	181	210	233	216	125	126	88	
Profesor investigador	883	917	965	1,028	1,044	1,071	1,112	1,528	1,579	
Definitivo	791	808	911	947	958	949	1,006	1,389	1,480	
Tiempo determinado	92	109	54	81	86	122	106	139	99	
Profesor de asignatura	3,922	3,884	3,966	792	3,868	4,145	3,456	3,410	3,813	
Definitivo	1,396	1,315	1,256	577	972	925	799	43	45	
Tiempo determinado	2,526	2,569	2,710	215	2,896	3,220	2,657	3,367	3,768	
Técnico académico	739	703	644	3,248	670	661	648	664	670	
Definitivo	657	625	587	910	588	563	586	614	633	
Tiempo determinado	82	78	57	2,338	82	98	62	50	37	
CU metropolitanos	4,850	4,784	4,820	4,412	4,849	4,882	4,562	5,352	5,658	
Profesor docente	978	1,027	1,091	1,322	1,326	1,296	1,307	1,713	1,722	
Definitivo	949	971	1,025	1,265	1,257	1,226	1,250	1,646	1,673	
Tiempo determinado	29	56	66	57	69	70	57	67	49	
Profesor investigador	725	742	774	817	824	833	869	1,289	1,317	
Definitivo	667	678	736	770	776	772	798	1,185	1,244	
Tiempo determinado	58	64	38	47	48	61	71	104	73	
Profesor de asignatura	2,499	2,399	2,402	537	2,143	2,218	1,871	1,809	2,089	
Definitivo	1,214	1,146	1,098	507	847	801	693	40	42	
Tiempo determinado	1,285	1,253	1,304	30	1,296	1,417	1,178	1,769	2,047	
Técnico académico	648	616	553	1,736	556	535	515	541	530	
Definitivo	587	555	510	771	520	498	490	524	520	
Tiempo determinado	61	61	43	965	36	37	25	17	10	
CUAAD	722	694	710	290	726	728	599	587	627	
Profesor docente	137	149	158	206	198	191	194	223	218	
Definitivo	126	128	135	182	177	172	183	211	209	
Tiempo determinado	11	21	23	24	21	19	11	12	9	
Profesor investigador	38	38	41	46	45	47	49	45	49	
Definitivo	37	38	40	43	44	44	46	45	48	
Tiempo determinado	1	0	1	3	1	3	3	0	1	
Profesor de asignatura	528	487	491	19	440	449	319	282	323	

GESTIÓN Y GOBIERNO

Recursos Humanos: Personal Académico

Personal académico por entidad universitaria, categoría y tipo de contratación, 2004-2012

Cuadro 4.1.12b

Entidad universitaria / Categoría / Tipo de contratación	Año									
	2004	2005	2006	2007	2008	2009	2010	2011	2012	
Definitivo	152	148	144	15	106	98	66	0	3	
Tiempo determinado	376	339	347	4	334	351	253	282	320	
Técnico académico	19	20	20	19	43	41	37	37	37	
Definitivo	19	17	15	15	39	39	36	35	35	
Tiempo determinado	0	3	5	4	4	2	1	2	2	
CUCBA	484	481	484	511	527	534	514	527	529	
Profesor docente	127	126	131	137	151	142	150	153	150	
Definitivo	117	123	125	134	137	133	137	141	150	
Tiempo determinado	10	3	6	3	14	9	13	12	0	
Profesor investigador	196	198	200	209	209	210	215	205	207	
Definitivo	183	183	196	196	196	194	196	194	203	
Tiempo determinado	13	15	4	13	13	16	19	11	4	
Profesor de asignatura	79	77	81	75	91	108	82	111	114	
Definitivo	49	45	42	68	33	33	20	1	0	
Tiempo determinado	30	32	39	7	58	75	62	110	114	
Técnico académico	82	80	72	90	76	74	67	58	58	
Definitivo	74	72	64	31	63	61	60	54	57	
Tiempo determinado	8	8	8	59	13	13	7	4	1	
CUCEA	918	936	950	942	930	917	868	821	854	
Profesor docente	222	232	239	333	339	326	333	378	366	
Definitivo	214	216	223	316	318	303	315	368	361	
Tiempo determinado	8	16	16	17	21	23	18	10	5	
Profesor investigador	111	119	119	122	125	127	139	137	143	
Definitivo	99	99	108	114	116	117	122	120	131	
Tiempo determinado	12	20	11	8	9	10	17	17	12	
Profesor de asignatura	547	550	559	35	435	433	367	278	317	
Definitivo	306	296	286	33	183	172	139	3	2	
Tiempo determinado	241	254	273	2	252	261	228	275	315	
Técnico académico	38	35	33	452	31	31	29	28	28	
Definitivo	35	34	31	183	29	29	27	27	28	
Tiempo determinado	3	1	2	269	2	2	2	1	0	
CUCEI	1,089	1,051	1,046	1,005	999	1,009	984	1,038	1,051	
Profesor docente	292	293	296	346	340	339	332	343	330	
Definitivo	292	287	285	341	335	333	326	339	327	
Tiempo determinado	0	6	11	5	5	6	6	4	3	
Profesor investigador	197	196	211	224	224	228	239	243	257	
Definitivo	178	181	195	210	210	208	219	210	228	
Tiempo determinado	19	15	16	14	14	20	20	33	29	
Profesor de asignatura	483	454	434	94	337	351	319	362	374	
Definitivo	144	138	123	86	76	74	73	20	22	
Tiempo determinado	339	316	311	8	261	277	246	342	352	
Técnico académico	117	108	105	341	98	91	94	90	90	
Definitivo	88	81	89	82	88	81	85	85	87	
Tiempo determinado	29	27	16	259	10	10	9	5	3	

GESTIÓN Y GOBIERNO

Recursos Humanos: Personal Académico

Personal académico por entidad universitaria, categoría y tipo de contratación, 2004-2012

Cuadro 4.1.12b

Entidad universitaria / Categoría / Tipo de contratación	Año									
	2004	2005	2006	2007	2008	2009	2010	2011	2012	
CUCS	1,637	1,622	1,630	1,664	1,667	1,694	1,597	1,250	1,348	
Profesor docente	200	227	267	300	298	298	298	297	319	
Definitivo	200	217	257	292	290	285	289	291	308	
Tiempo determinado	0	10	10	8	8	13	9	6	11	
Profesor investigador	183	191	203	216	221	221	227	239	238	
Definitivo	170	177	197	207	210	209	215	213	220	
Tiempo determinado	13	14	6	9	11	12	12	26	18	
Profesor de asignatura	862	831	837	314	840	877	784	441	530	
Definitivo	563	519	503	305	449	424	395	8	10	
Tiempo determinado	299	312	334	9	391	453	389	433	520	
Técnico académico	392	373	323	834	308	298	288	273	261	
Definitivo	371	351	311	460	301	288	282	268	257	
Tiempo determinado	21	22	12	374	7	10	6	5	4	
CUCSH	1,223	1,249	1,262	1,277	1,289	1,318	1,230	1,129	1,159	
Profesor docente	208	229	256	297	294	291	309	319	323	
Definitivo	189	209	224	263	265	257	276	296	302	
Tiempo determinado	19	20	32	34	29	34	33	23	21	
Profesor investigador	401	406	406	409	419	425	433	420	418	
Definitivo	367	374	386	396	401	402	408	403	411	
Tiempo determinado	34	32	20	13	18	23	25	17	7	
Profesor de asignatura	522	539	527	70	506	539	431	335	362	
Definitivo	179	172	165	69	141	140	129	8	5	
Tiempo determinado	343	367	362	1	365	399	302	327	357	
Técnico académico	92	75	73	501	70	63	57	55	56	
Definitivo	89	73	73	155	69	61	57	55	56	
Tiempo determinado	3	2	0	346	1	2	0	0	0	
CUTONALÁ	-	-	-	-	-	-	-	0	90	
Profesor docente	-	-	-	-	-	-	-	0	16	
Definitivo	-	-	-	-	-	-	-	0	16	
Tiempo determinado	-	-	-	-	-	-	-	0	0	
Profesor investigador	-	-	-	-	-	-	-	0	5	
Definitivo	-	-	-	-	-	-	-	0	3	
Tiempo determinado	-	-	-	-	-	-	-	0	2	
Profesor de asignatura	-	-	-	-	-	-	-	0	69	
Definitivo	-	-	-	-	-	-	-	0	0	
Tiempo determinado	-	-	-	-	-	-	-	0	69	
Técnico académico	-	-	-	-	-	-	-	0	0	
Definitivo	-	-	-	-	-	-	-	0	0	
Tiempo determinado	-	-	-	-	-	-	-	0	0	
CU regionales	1,968	2,096	2,255	2,493	2,627	2,818	2,473	2,506	2,695	
Profesor docente	296	349	409	515	568	527	512	543	569	
Definitivo	238	261	294	362	404	381	444	484	530	
Tiempo determinado	58	88	115	153	164	146	68	59	39	
Profesor investigador	158	175	191	211	220	238	243	239	262	
Definitivo	124	130	175	177	182	177	208	204	236	
Tiempo determinado	34	45	16	34	38	61	35	35	26	

GESTIÓN Y GOBIERNO

Recursos Humanos: Personal Académico

Personal académico por entidad universitaria, categoría y tipo de contratación, 2004-2012

Cuadro 4.1.12b

Entidad universitaria / Categoría / Tipo de contratación	Año									
	2004	2005	2006	2007	2008	2009	2010	2011	2012	
Profesor de asignatura	1,423	1,485	1,564	255	1,725	1,927	1,585	1,601	1,724	
Definitivo	182	169	158	70	125	124	106	3	3	
Tiempo determinado	1,241	1,316	1,406	185	1,600	1,803	1,479	1,598	1,721	
Técnico académico	91	87	91	1,512	114	126	133	123	140	
Definitivo	70	70	77	139	68	65	96	90	113	
Tiempo determinado	21	17	14	1,373	46	61	37	33	27	
CUALTOS	344	252	269	314	326	343	290	314	350	
Profesor docente	42	48	49	46	67	66	63	59	68	
Definitivo	31	35	36	31	42	37	47	43	63	
Tiempo determinado	11	13	13	15	25	29	16	16	5	
Profesor investigador	10	11	12	15	14	15	12	11	11	
Definitivo	7	8	11	11	10	10	11	10	11	
Tiempo determinado	3	3	1	4	4	5	1	1	0	
Profesor de asignatura	276	176	190	25	223	230	172	204	213	
Definitivo	28	21	24	13	15	13	11	0	0	
Tiempo determinado	248	155	166	12	208	217	161	204	213	
Técnico académico	16	17	18	228	22	32	43	40	58	
Definitivo	11	12	16	21	9	6	18	18	36	
Tiempo determinado	5	5	2	207	13	26	25	22	22	
CUCIÉNEGA	415	445	465	481	500	504	413	427	446	
Profesor docente	71	75	84	133	146	130	133	142	139	
Definitivo	59	62	63	94	100	93	119	133	138	
Tiempo determinado	12	13	21	39	46	37	14	9	1	
Profesor investigador	15	18	18	22	25	36	36	40	43	
Definitivo	8	8	15	16	17	18	30	31	38	
Tiempo determinado	7	10	3	6	8	18	6	9	5	
Profesor de asignatura	318	344	356	17	312	320	226	225	243	
Definitivo	46	44	38	8	24	22	20	0	0	
Tiempo determinado	272	300	318	9	288	298	206	225	243	
Técnico académico	11	8	7	309	17	18	18	20	21	
Definitivo	10	6	7	29	8	8	17	16	17	
Tiempo determinado	1	2	0	280	9	10	1	4	4	
CUCOSTA	356	370	385	414	434	492	438	455	477	
Profesor docente	37	37	48	75	68	67	66	80	83	
Definitivo	29	32	39	59	56	56	62	72	74	
Tiempo determinado	8	5	9	16	12	11	4	8	9	
Profesor investigador	28	35	32	36	36	35	36	34	40	
Definitivo	22	25	29	30	32	31	34	33	37	
Tiempo determinado	6	10	3	6	4	4	2	1	3	
Profesor de asignatura	275	280	291	16	315	375	326	336	349	
Definitivo	20	19	19	11	15	19	12	2	2	
Tiempo determinado	255	261	272	5	300	356	314	334	347	
Técnico académico	16	18	14	287	15	15	10	5	5	
Definitivo	7	13	10	15	12	12	8	4	5	
Tiempo determinado	9	5	4	272	3	3	2	1	0	
CUCOSTASUR	334	282	294	308	324	356	342	339	350	
Profesor docente	48	47	52	62	71	65	65	70	74	
Definitivo	44	44	46	57	58	52	51	58	69	
Tiempo determinado	4	3	6	5	13	13	14	12	5	

GESTIÓN Y GOBIERNO

Recursos Humanos: Personal Académico

Personal académico por entidad universitaria, categoría y tipo de contratación, 2004-2012

Cuadro 4.1.12b

Entidad universitaria / Categoría / Tipo de contratación	Año									
	2004	2005	2006	2007	2008	2009	2010	2011	2012	
Profesor investigador	74	73	74	74	74	79	80	76	77	
Definitivo	71	72	73	73	73	72	70	70	72	
Tiempo determinado	3	1	1	1	1	7	10	6	5	
Profesor de asignatura	198	149	149	23	158	191	176	174	182	
Definitivo	15	8	5	16	6	3	7	1	1	
Tiempo determinado	183	141	144	7	152	188	169	173	181	
Técnico académico	14	13	19	149	21	21	21	19	17	
Definitivo	13	12	17	5	15	15	19	19	16	
Tiempo determinado	1	1	2	144	6	6	2	0	1	
CULAGOS	153	178	209	215	218	222	216	203	218	
Profesor docente	18	32	31	31	29	30	30	30	31	
Definitivo	14	17	21	22	23	23	26	29	29	
Tiempo determinado	4	15	10	9	6	7	4	1	2	
Profesor investigador	16	22	37	40	40	38	43	43	43	
Definitivo	5	5	31	29	30	27	33	33	43	
Tiempo determinado	11	17	6	11	10	11	10	10	0	
Profesor de asignatura	113	119	135	12	137	142	132	119	132	
Definitivo	28	27	26	4	22	21	20	0	0	
Tiempo determinado	85	92	109	8	115	121	112	119	132	
Técnico académico	6	5	6	132	12	12	11	11	12	
Definitivo	5	4	4	21	4	4	11	11	12	
Tiempo determinado	1	1	2	111	8	8	0	0	0	
CUNORTE	17	20	23	26	31	30	177	169	204	
Profesor docente	16	19	22	25	29	28	24	25	28	
Definitivo	9	6	6	9	13	13	21	21	23	
Tiempo determinado	7	13	16	16	16	15	3	4	5	
Profesor investigador	1	1	1	1	2	2	2	2	4	
Definitivo	0	1	1	0	1	1	2	2	1	
Tiempo determinado	1	0	0	1	1	1	0	0	3	
Profesor de asignatura	0	90	107	142	156	185	151	142	172	
Definitivo	0	0	1	1	1	0	0	0	0	
Tiempo determinado	0	90	106	141	155	185	151	142	172	
CUSUR	343	357	374	433	441	479	428	435	472	
Profesor docente	58	61	68	75	80	71	71	80	82	
Definitivo	48	50	58	62	64	59	66	73	74	
Tiempo determinado	10	11	10	13	16	12	5	7	8	
Profesor investigador	14	15	17	18	20	22	25	23	26	
Definitivo	11	11	15	16	17	17	22	20	26	
Tiempo determinado	3	4	2	2	3	5	3	3	0	
Profesor de asignatura	243	256	265	18	318	363	308	309	341	
Definitivo	45	42	41	16	40	44	35	0	0	
Tiempo determinado	198	214	224	2	278	319	273	309	341	
Técnico académico	28	25	24	322	23	23	24	23	23	
Definitivo	24	22	22	44	19	19	19	19	23	
Tiempo determinado	4	3	2	278	4	4	5	4	0	
CUVALLES	6	102	129	160	197	207	169	164	178	
Profesor docente	6	30	55	68	78	70	60	57	64	
Definitivo	4	15	25	28	48	48	52	55	60	
Tiempo determinado	2	15	30	40	30	22	8	2	4	

GESTIÓN Y GOBIERNO

Recursos Humanos: Personal Académico

Personal académico por entidad universitaria, categoría y tipo de contratación, 2004-2012

Cuadro 4.1.12b

Entidad universitaria / Categoría / Tipo de contratación	Año									
	2004	2005	2006	2007	2008	2009	2010	2011	2012	
Profesor investigador	0	0	0	5	9	11	9	10	18	
Definitivo	0	0	0	2	2	1	6	5	8	
Tiempo determinado	0	0	0	3	7	10	3	5	10	
Profesor de asignatura	0	71	71	2	106	121	94	92	92	
Definitivo	0	8	4	1	2	2	1	0	0	
Tiempo determinado	0	63	67	1	104	119	93	92	92	
Técnico académico	0	1	3	85	4	5	6	5	4	
Definitivo	0	1	1	4	1	1	4	3	4	
Tiempo determinado	0	0	2	81	3	4	2	2	0	
SUV	-	116	207	274	442	559	453	428	485	
Profesor docente	-	9	23	30	31	31	42	57	65	
Definitivo	-	3	9	19	24	25	35	48	59	
Tiempo determinado	-	6	14	11	7	6	7	9	6	
Profesor investigador	-	3	3	4	4	5	5	4	8	
Definitivo	-	3	3	4	4	4	5	4	8	
Tiempo determinado	-	0	0	0	0	1	0	0	0	
Profesor de asignatura	-	99	177	4	403	519	403	364	409	
Definitivo	-	7	7	2	11	9	8	0	0	
Tiempo determinado	-	92	170	2	392	510	395	364	409	
Técnico académico	-	5	4	236	4	4	3	3	3	
Definitivo	-	5	3	3	3	3	3	3	3	
Tiempo determinado	-	0	1	233	1	1	0	0	0	
SEMS	6,050	6,024	6,055	6,180	6,382	6,379	6,482	6,775	7,083	
Profesor docente	1,559	1,473	1,452	1,609	1,559	1,477	1,746	1,972	2,002	
Definitivo	1,408	1,429	1,401	1,550	1,510	1,432	1,387	1,946	1,989	
Tiempo determinado	151	44	51	59	49	45	359	26	13	
Profesor investigador	8	8	10	9	9	9	10	10	8	
Definitivo	7	8	9	7	7	7	9	8	8	
Tiempo determinado	1	0	1	2	2	2	1	2	0	
Profesor de asignatura	3,864	3,920	3,951	646	4,147	4,202	3,944	4,143	4,387	
Definitivo	1,610	1,579	1,523	557	1,326	1,250	1,013	1,018	951	
Tiempo determinado	2,254	2,341	2,428	89	2,821	2,952	2,931	3,125	3,436	
Técnico académico	619	623	642	3,916	667	691	782	650	686	
Definitivo	532	537	561	1,335	554	554	612	568	629	
Tiempo determinado	87	86	81	2,581	113	137	170	82	57	
AG	65	50	48	51	24	24	28	23	27	
Profesor docente	0	0	0	0	0	0	0	0	0	
Definitivo	0	0	0	0	0	0	0	0	0	
Tiempo determinado	0	0	0	0	0	0	0	0	0	
Profesor investigador	7	4	4	2	2	2	2	2	1	
Definitivo	7	3	3	2	2	2	2	2	1	
Tiempo determinado	0	1	1	0	0	0	0	0	0	
Técnico académico	58	46	44	49	22	22	26	21	26	
Definitivo	47	41	38	45	19	19	20	20	26	
Tiempo determinado	11	5	6	4	3	3	6	1	0	

FUENTES: 2004-2011, Dr. Marco Antonio Cortés Guardado, Rector General Sustituto, *Estadística Institucional. Cuarto Informe de actividades, 2011-2012*, Universidad de Guadalajara, 2012, p.1681.

2012, Coordinación General de Recursos Humanos.

NOTA: Unidad de medida: Personas.

FECHA DE CORTE: Diciembre de cada año.

GESTIÓN Y GOBIERNO

Recursos Humanos: Personal Académico

Personal académico por categoría y rango de antigüedad, 1998-2003

Cuadro 4.1.13a

Categoría / Rango de antigüedad (años)	Año					
	1998	1999	2000	2001	2002	2003 ^a
Red Universitaria	10,412	10,561	11,384	11,784	12,084	12,341
0 a 4	3,184	2,582	2,872	2,919	3,012	3,182
5 a 9	2,006	2,368	2,561	2,602	2,490	2,184
10 a 14	1,660	1,810	1,959	2,065	2,173	2,315
15 a 19	1,550	1,492	1,444	1,458	1,576	1,651
20 a 24	1,312	1,434	1,517	1,558	1,548	1,510
25 a 29	540	698	843	965	1,088	1,242
30 a 34	160	177	188	172	156	200
35 a 39	0	0	0	31	29	39
40 a 44	0	0	0	12	9	12
45 a 50	0	0	0	2	3	6
51 ó más	0	0	0	0	0	0
Profesores docentes	2,729	2,690	2,749	2,850	2,990	2,935
0 a 4	31	27	50	65	99	96
5 a 9	216	150	139	184	273	245
10 a 14	464	453	422	428	410	387
15 a 19	718	633	601	571	555	533
20 a 24	821	850	859	842	832	755
25 a 29	383	480	569	638	722	803
30 a 34	96	97	109	101	78	94
35 a 39	0	0	0	17	16	16
40 a 44	0	0	0	2	3	3
45 a 50	0	0	0	2	2	3
51 ó más	0	0	0	0	0	0
Profesores investigadores	1,122	1,097	1,177	1,194	1,245	1,265
0 a 4	192	119	133	135	134	142
5 a 9	359	312	289	234	206	161
10 a 14	339	402	444	452	432	403
15 a 19	134	149	166	200	281	333
20 a 24	71	84	96	110	118	134
25 a 29	22	27	44	56	65	73

GESTIÓN Y GOBIERNO

Recursos Humanos: Personal Académico

Personal académico por categoría y rango de antigüedad, 1998-2003

Cuadro 4.1.13a

Categoría / Rango de antigüedad (años)	Año					
	1998	1999	2000	2001	2002	2003 ^a
30 a 34	5	4	5	5	7	15
35 a 39	0	0	0	2	1	3
40 a 44	0	0	0	0	1	1
45 a 50	0	0	0	0	0	0
51 ó más	0	0	0	0	0	0
Profesores de asignatura	5,114	5,314	5,932	6,244	6,314	6,617
0 a 4	2,717	2,235	2,525	2,581	2,647	2,804
5 a 9	969	1,476	1,706	1,805	1,697	1,521
10 a 14	524	597	680	771	860	1,063
15 a 19	462	456	406	424	455	475
20 a 24	290	341	377	394	370	391
25 a 29	102	144	174	192	206	249
30 a 34	50	65	64	58	64	86
35 a 39	0	0	0	11	11	18
40 a 44	0	0	0	8	4	8
45 a 50	0	0	0	0	0	2
51 ó más	0	0	0	0	0	0
Técnicos académicos	1,447	1,460	1,526	1,496	1,535	1,524
0 a 4	244	201	164	138	132	140
5 a 9	462	430	427	379	314	257
10 a 14	333	358	413	414	471	462
15 a 19	236	254	271	263	285	310
20 a 24	130	159	185	212	228	230
25 a 29	33	47	56	79	95	117
30 a 34	9	11	10	8	7	5
35 a 39	0	0	0	1	1	2
40 a 44	0	0	0	2	1	0
45 a 50	0	0	0	0	1	1
51 ó más	0	0	0	0	0	0

FUENTE: 1998-2003, Dr. Marco Antonio Cortés Guardado, Rector General Sustituto, *Estadística Institucional. Cuarto Informe de actividades, 2011-2012*, Universidad de Guadalajara, 2012, p.1688.

NOTAS: Unidad de medida: Personas.

^a Se ajustaron los datos a partir de la revisión de la base de datos de la Oficialía Mayor correspondiente a este año.

FECHA DE CORTE: Diciembre de cada año.

GESTIÓN Y GOBIERNO

Recursos Humanos: Personal Académico

Personal académico por categoría y rango de antigüedad, 2004-2012

Cuadro 4.1.13b

Categoría / Rango de antigüedad (años)	Año								
	2004	2005	2006	2007	2008	2009	2010	2011	2012
Red Universitaria	12,430	12,578	12,944	13,661	14,116	14,555	14,395	15,084	15,948
0 a 4	3,143	2,888	2,856	2,885	3,109	3,390	3,453	3,351	3,544
5 a 9	1,675	1,785	1,987	2,230	2,309	2,469	2,241	2,282	2,456
10 a 14	2,638	2,634	2,515	2,418	2,154	1,625	1,693	1,962	2,188
15 a 19	1,767	1,907	2,046	2,170	2,326	2,626	2,516	2,518	2,360
20 a 24	1,449	1,408	1,406	1,599	1,688	1,760	1,859	2,039	2,195
25 a 29	1,367	1,439	1,489	1,586	1,523	1,449	1,338	1,454	1,568
30 a 34	323	438	549	675	875	1,024	1,035	1,187	1,259
35 a 39	41	51	67	62	90	160	210	250	323
40 a 44	19	18	18	20	26	31	30	29	36
45 a 50	8	10	9	10	9	14	13	8	14
51 ó más	0	0	2	6	7	7	7	4	5
Profesores docentes	2,928	2,998	3,156	3,660	3,674	3,554	3,540	4,285	4,358
0 a 4	96	97	142	173	197	154	130	100	91
5 a 9	151	162	183	311	294	274	216	422	356
10 a 14	414	428	433	537	474	351	371	619	656
15 a 19	541	533	544	656	664	694	703	902	859
20 a 24	673	634	610	646	637	644	649	742	815
25 a 29	854	853	855	861	789	703	670	673	694
30 a 34	170	251	338	425	554	623	643	650	662
35 a 39	21	31	38	35	48	92	136	152	192
40 a 44	5	6	10	11	12	13	16	19	22
45 a 50	3	3	1	3	3	5	5	5	10
51 ó más	0	0	2	2	2	1	1	1	1
Profesores investigadores	1,290	1,329	1,384	1,442	1,467	1,505	1,532	1,543	1,596
0 a 4	148	156	169	180	183	179	180	153	151
5 a 9	126	120	136	148	148	174	172	195	199
10 a 14	360	294	241	215	181	141	141	155	162
15 a 19	392	448	469	439	403	359	288	235	207
20 a 24	152	172	205	274	329	388	453	459	441
25 a 29	89	99	112	119	138	156	168	201	272
30 a 34	20	36	46	61	71	87	94	104	111
35 a 39	1	2	5	5	12	18	32	36	47
40 a 44	2	2	1	0	1	2	3	4	5
45 a 50	0	0	0	1	1	1	1	1	1
51 ó más	0	0	0	0	0	0	0	0	0
Profesores de asignatura	6,685	6,776	6,977	7,042	7,443	7,961	7,848	7,917	8,609
0 a 4	2,751	2,474	2,380	2,351	2,522	2,855	2,965	2,973	3,135
5 a 9	1,222	1,360	1,541	1,637	1,728	1,860	1,686	1,520	1,751
10 a 14	1,405	1,527	1,496	1,361	1,258	971	1,045	1,075	1,255
15 a 19	496	574	681	694	871	1,180	1,169	1,066	1,029
20 a 24	379	361	369	429	454	440	455	532	620
25 a 29	284	318	338	389	388	371	290	378	391

GESTIÓN Y GOBIERNO

Recursos Humanos: Personal Académico

Personal académico por categoría y rango de antigüedad, 2004-2012

Cuadro 4.1.13b

Categoría / Rango de antigüedad (años)	Año								
	2004	2005	2006	2007	2008	2009	2010	2011	2012
30 a 34	116	131	138	147	176	217	184	317	342
35 a 39	17	16	21	21	29	44	34	49	73
40 a 44	11	9	6	7	11	14	10	5	8
45 a 50	4	6	7	4	3	5	5	0	3
51 ó más	0	0	0	2	3	4	5	2	2
Técnicos académicos	1,527	1,475	1,427	1,517	1,532	1,535	1,475	1,339	1,385
0 a 4	148	161	165	181	207	202	178	125	167
5 a 9	176	143	127	134	139	161	167	145	150
10 a 14	459	385	345	305	241	162	136	113	115
15 a 19	338	352	352	381	388	393	356	315	265
20 a 24	245	241	222	250	268	288	302	306	319
25 a 29	140	169	184	217	208	219	210	202	211
30 a 34	17	20	27	42	74	97	114	116	144
35 a 39	2	2	3	1	1	6	8	13	11
40 a 44	1	1	1	2	2	2	1	1	1
45 a 50	1	1	1	2	2	3	2	2	0
51 ó más	0	0	0	2	2	2	1	1	2

FUENTES: 2004-2011, Dr. Marco Antonio Cortés Guardado, Rector General Sustituto, *Estadística Institucional. Cuarto Informe de actividades, 2011-2012*, Universidad de Guadalajara, 2012, p.1690.
 2012, Coordinación General de Recursos Humanos.

NOTAS: Unidad de medida: Personas. Para el rango de edad de 50 o más se reporta el personal académico con 51 años en adelante para no replicar dos veces la información de una misma persona.

FECHA DE CORTE: Diciembre de cada año.

GESTIÓN Y GOBIERNO

Recursos Humanos: Personal Académico

Personal académico por entidad universitaria, rango de edad y categoría, 2012

Cuadro 4.1.14

Entidad universitaria / Rango de edad (años)	Profesor docente	Profesor investigador	Profesor de asignatura	Técnico académico	Total
Red Universitaria	4,358	1,596	8,609	1,385	15,948
20 ó menos	1	1	44	37	83
21 a 30	19	6	1174	98	1,297
31 a 40	604	244	2534	226	3,608
41 a 50	1301	609	2332	441	4,683
51 a 60	1939	542	2024	488	4,993
61 ó más	494	194	501	95	1,284
Centros Universitarios	2,291	1,579	3,813	670	8,353
20 ó menos	1	1	18	14	34
21 a 30	14	6	488	43	551
31 a 40	346	243	1273	96	1,958
41 a 50	660	601	1003	198	2,462
51 a 60	962	534	797	257	2,550
61 ó más	308	194	234	62	798
Cu metropolitanos	1,722	1,317	2,089	530	5,658
20 ó menos	1	1	11	7	20
21 a 30	8	6	221	13	248
31 a 40	188	168	615	52	1,023
41 a 50	443	482	538	164	1,627
51 a 60	803	482	540	240	2,065
61 ó más	279	178	164	54	675
CUAAD	218	49	323	37	627
20 ó menos	0	0	0	0	-
21 a 30	2	0	33	1	36
31 a 40	30	5	96	8	139
41 a 50	67	16	93	14	190
51 a 60	78	22	77	10	187
61 ó más	41	6	24	4	75

GESTIÓN Y GOBIERNO

Recursos Humanos: Personal Académico

Personal académico por entidad universitaria, rango de edad y categoría, 2012

Cuadro 4.1.14

Entidad universitaria / Rango de edad (años)	Profesor docente	Profesor investigador	Profesor de asignatura	Técnico académico	Total
CUCBA	150	207	114	58	529
20 ó menos	0	0	0	0	0
21 a 30	0	1	14	2	17
31 a 40	10	15	29	10	64
41 a 50	34	88	25	23	170
51 a 60	79	84	34	21	218
61 ó más	27	19	12	2	60
CUCEA	366	143	317	28	854
20 ó menos	1	0	1	0	2
21 a 30	3	0	27	0	30
31 a 40	43	15	81	3	142
41 a 50	105	51	89	6	251
51 a 60	147	58	90	17	312
61 ó más	67	19	29	2	117
CUCEI	330	257	374	90	1,051
20 ó menos	0	1	0	2	3
21 a 30	0	2	39	8	49
31 a 40	39	69	111	17	236
41 a 50	75	97	89	28	289
51 a 60	171	51	103	32	357
61 ó más	45	37	32	3	117
CUCS	319	238	530	261	1,348
20 ó menos	0	0	7	5	12
21 a 30	0	1	62	2	65
31 a 40	18	34	148	11	211
41 a 50	78	74	134	75	361
51 a 60	189	103	158	130	580
61 ó más	34	26	21	38	119

GESTIÓN Y GOBIERNO

Recursos Humanos: Personal Académico

Personal académico por entidad universitaria, rango de edad y categoría, 2012

Cuadro 4.1.14

Entidad universitaria / Rango de edad (años)	Profesor docente	Profesor investigador	Profesor de asignatura	Técnico académico	Total
CUCSH	323	418	362	56	1,159
20 ó menos	0	0	2	0	2
21 a 30	3	2	21	0	26
31 a 40	47	29	125	3	204
41 a 50	79	155	96	18	348
51 a 60	131	162	72	30	395
61 o mas	63	70	46	5	184
CUTONALÁ	16	5	69	0	90
20 ó menos	0	0	1	0	1
21 a 30	0	0	25	0	25
31 a 40	1	1	25	0	27
41 a 50	5	1	12	0	18
51 a 60	8	2	6	0	16
61 o mas	2	1	0	0	3
Cu regionales	569	262	1,724	140	2,695
20 ó menos	0	0	7	7	14
21 a 30	6	0	267	30	303
31 a 40	158	75	658	44	935
41 a 50	217	119	465	34	835
51 a 60	159	52	257	17	485
61 ó más	29	16	70	8	123
CUALTOS	68	11	213	58	350
20 ó menos	0	0	0	2	2
21 a 30	4	0	39	23	66
31 a 40	17	2	74	20	113
41 a 50	23	3	62	6	94
51 a 60	20	3	35	5	63
61 ó más	4	3	3	2	12

GESTIÓN Y GOBIERNO

Recursos Humanos: Personal Académico

Personal académico por entidad universitaria, rango de edad y categoría, 2012

Cuadro 4.1.14

Entidad universitaria / Rango de edad (años)	Profesor docente	Profesor investigador	Profesor de asignatura	Técnico académico	Total
CUCIÉNEGA	139	43	243	21	446
20 ó menos	0	0	0	0	0
21 a 30	0	0	30	4	34
31 a 40	44	18	103	10	175
41 a 50	62	17	72	6	157
51 a 60	23	6	29	1	59
61 ó más	10	2	9	0	21
CUCOSTA	83	40	349	5	477
20 ó menos	0	0	0	0	-
21 a 30	0	0	46	1	47
31 a 40	26	5	122	1	154
41 a 50	23	19	103	2	147
51 a 60	32	12	57	0	101
61 ó más	2	4	21	1	28
CUCOSTASUR	74	77	182	17	350
20 ó menos	0	0	1	1	2
21 a 30	0	0	31	0	31
31 a 40	13	7	64	6	90
41 a 50	32	47	46	5	130
51 a 60	27	20	29	3	79
61 ó más	2	3	11	2	18
CULAGOS	31	43	132	12	218
20 ó menos	0	0	0	1	1
21 a 30	0	0	19	1	20
31 a 40	6	22	56	4	88
41 a 50	16	15	33	5	69
51 a 60	9	2	19	0	30
61 ó más	0	4	5	1	10

GESTIÓN Y GOBIERNO

Recursos Humanos: Personal Académico

Personal académico por entidad universitaria, rango de edad y categoría, 2012

Cuadro 4.1.14

Entidad universitaria / Rango de edad (años)	Profesor docente	Profesor investigador	Profesor de asignatura	Técnico académico	Total
CUNORTE	28	4	172	0	204
20 ó menos	0	0	6	0	6
21 a 30	1	0	38	0	39
31 a 40	15	3	87	0	105
41 a 50	7	1	33	0	41
51 a 60	4	0	7	0	11
61 ó más	1	0	1	0	2
CUSUR	82	26	341	23	472
20 ó menos	0	0	0	1	1
21 a 30	0	0	36	1	37
31 a 40	17	7	121	2	147
41 a 50	26	12	95	9	142
51 a 60	31	7	74	8	120
61 ó más	8	0	15	2	25
CUVALLES	64	18	92	4	178
20 ó menos	0	0	0	2	2
21 a 30	1	0	28	0	29
31 a 40	20	11	31	1	63
41 a 50	28	5	21	1	55
51 a 60	13	2	7	0	22
61 ó más	2	0	5	0	7
SUV	65	8	409	3	485
20 ó menos	0	0	6	0	6
21 a 30	0	0	61	0	61
31 a 40	20	1	193	3	217
41 a 50	23	4	91	0	118
51 a 60	19	3	48	0	70
61 ó más	3	0	10	0	13

GESTIÓN Y GOBIERNO

Recursos Humanos: Personal Académico

Personal académico por entidad universitaria, rango de edad y categoría, 2012

Cuadro 4.1.14

Entidad universitaria / Rango de edad (años)	Profesor docente	Profesor investigador	Profesor de asignatura	Técnico académico	Total
SEMS	2,002	8	4,387	686	7,083
20 ó menos	0	0	20	20	40
21 a 30	5	0	625	54	684
31 a 40	238	0	1068	126	1,432
41 a 50	618	4	1238	233	2,093
51 a 60	958	4	1179	222	2,363
61 ó más	183	0	257	31	471
AG	0	1	0	26	27
20 ó menos	0	0	0	3	3
21 a 30	0	0	0	1	1
31 a 40	0	0	0	1	1
41 a 50	0	0	0	10	10
51 a 60	0	1	0	9	10
61 ó más	0	0	0	2	2

FUENTE: Coordinación General de Recursos Humanos.

NOTAS: Unidad de medida: Personas.

FECHA DE CORTE: Diciembre de 2012.

GESTIÓN Y GOBIERNO

Recursos Humanos: Personal Académico

Personal académico beneficiado por el Programa de estímulos al desempeño docente, por entidad universitaria y nivel, 1995-2002

Cuadro 4.1.15a

Entidad universitaria / Nivel	Año							
	1995	1996	1997	1998	1999	2000	2001	2002
Red Universitaria	753	1,113	1,694	1,673	1,326	1,352	1,377	1,783
Nivel I	368	1,016	1,514	1,483	931	962	971	202
Nivel II	190	97	180	190	395	390	406	324
Nivel III	111	0	0	0	0	0	0	413
Nivel IV	84	0	0	0	0	0	0	327
Nivel V	0	0	0	0	0	0	0	342
Nivel VI	0	0	0	0	0	0	0	53
Nivel VII	0	0	0	0	0	0	0	49
Nivel VIII	0	0	0	0	0	0	0	28
Nivel IX	0	0	0	0	0	0	0	45
Centros universitarios	482	761	1,029	986	777	805	877	1,275
Nivel I	212	664	879	828	534	565	603	131
Nivel II	104	97	150	158	243	240	274	206
Nivel III	88	0	0	0	0	0	0	268
Nivel IV	78	0	0	0	0	0	0	229
Nivel V	0	0	0	0	0	0	0	267
Nivel VI	0	0	0	0	0	0	0	52
Nivel VII	0	0	0	0	0	0	0	49
Nivel VIII	0	0	0	0	0	0	0	28
Nivel IX	0	0	0	0	0	0	0	45
CU metropolitanos	463	649	867	827	719	750	820	1,116
Nivel I	200	569	743	693	498	532	572	111
Nivel II	101	80	124	134	221	218	248	178
Nivel III	85	0	0	0	0	0	0	226
Nivel IV	77	0	0	0	0	0	0	197
Nivel V	0	0	0	0	0	0	0	240
Nivel VI	0	0	0	0	0	0	0	47
Nivel VII	0	0	0	0	0	0	0	47
Nivel VIII	0	0	0	0	0	0	0	25
Nivel IX	0	0	0	0	0	0	0	45
CUAAD	13	43	58	60	32	32	27	55
Nivel I	6	43	54	58	9	9	3	4
Nivel II	3	0	4	2	23	23	24	8
Nivel III	3	0	0	0	0	0	0	13
Nivel IV	1	0	0	0	0	0	0	11
Nivel V	0	0	0	0	0	0	0	13
Nivel VI	0	0	0	0	0	0	0	1
Nivel VII	0	0	0	0	0	0	0	2

GESTIÓN Y GOBIERNO

Recursos Humanos: Personal Académico

Personal académico beneficiado por el Programa de estímulos al desempeño docente, por entidad universitaria y nivel, 1995-2002

Cuadro 4.1.15a

Entidad universitaria / Nivel	Año							
	1995	1996	1997	1998	1999	2000	2001	2002
Nivel VIII	0	0	0	0	0	0	0	1
Nivel IX	0	0	0	0	0	0	0	2
CUCBA	59	91	79	79	92	94	105	160
Nivel I	22	89	69	68	69	71	77	10
Nivel II	16	2	10	11	23	23	28	28
Nivel III	9	0	0	0	0	0	0	37
Nivel IV	12	0	0	0	0	0	0	28
Nivel V	0	0	0	0	0	0	0	26
Nivel VI	0	0	0	0	0	0	0	11
Nivel VII	0	0	0	0	0	0	0	10
Nivel VIII	0	0	0	0	0	0	0	7
Nivel IX	0	0	0	0	0	0	0	3
CUCEA	59	68	138	136	76	74	84	109
Nivel I	21	59	130	127	66	65	72	16
Nivel II	18	9	8	9	10	9	12	22
Nivel III	10	0	0	0	0	0	0	27
Nivel IV	10	0	0	0	0	0	0	22
Nivel V	0	0	0	0	0	0	0	17
Nivel VI	0	0	0	0	0	0	0	2
Nivel VII	0	0	0	0	0	0	0	1
Nivel VIII	0	0	0	0	0	0	0	2
Nivel IX	0	0	0	0	0	0	0	0
CUCEI	178	146	197	197	159	203	179	269
Nivel I	92	116	171	158	68	113	98	18
Nivel II	38	30	26	39	91	90	81	39
Nivel III	23	0	0	0	0	0	0	66
Nivel IV	25	0	0	0	0	0	0	62
Nivel V	0	0	0	0	0	0	0	54
Nivel VI	0	0	0	0	0	0	0	11
Nivel VII	0	0	0	0	0	0	0	10
Nivel VIII	0	0	0	0	0	0	0	2
Nivel IX	0	0	0	0	0	0	0	7
CUCS	69	163	210	211	213	201	264	285
Nivel I	33	150	172	175	183	171	215	39
Nivel II	13	13	38	36	30	30	49	42
Nivel III	12	0	0	0	0	0	0	40
Nivel IV	11	0	0	0	0	0	0	32
Nivel V	0	0	0	0	0	0	0	73

GESTIÓN Y GOBIERNO

Recursos Humanos: Personal Académico

Personal académico beneficiado por el Programa de estímulos al desempeño docente, por entidad universitaria y nivel, 1995-2002

Cuadro 4.1.15a

Entidad universitaria / Nivel	Año							
	1995	1996	1997	1998	1999	2000	2001	2002
Nivel VI	0	0	0	0	0	0	0	14
Nivel VII	0	0	0	0	0	0	0	12
Nivel VIII	0	0	0	0	0	0	0	5
Nivel IX	0	0	0	0	0	0	0	28
CUCSH	85	138	185	144	147	146	161	238
Nivel I	26	112	147	107	103	103	107	24
Nivel II	13	26	38	37	44	43	54	39
Nivel III	28	0	0	0	0	0	0	43
Nivel IV	18	0	0	0	0	0	0	42
Nivel V	0	0	0	0	0	0	0	57
Nivel VI	0	0	0	0	0	0	0	8
Nivel VII	0	0	0	0	0	0	0	12
Nivel VIII	0	0	0	0	0	0	0	8
Nivel IX	0	0	0	0	0	0	0	5
CUTONALÁ	-	-	-	-	-	-	-	-
Nivel I	-	-	-	-	-	-	-	-
Nivel II	-	-	-	-	-	-	-	-
Nivel III	-	-	-	-	-	-	-	-
Nivel IV	-	-	-	-	-	-	-	-
Nivel V	-	-	-	-	-	-	-	-
Nivel VI	-	-	-	-	-	-	-	-
Nivel VII	-	-	-	-	-	-	-	-
Nivel VIII	-	-	-	-	-	-	-	-
Nivel IX	-	-	-	-	-	-	-	-
CU regionales	19	112	162	159	58	55	57	159
Nivel I	12	95	136	135	36	33	31	20
Nivel II	3	17	26	24	22	22	26	28
Nivel III	3	0	0	0	0	0	0	42
Nivel IV	1	0	0	0	0	0	0	32
Nivel V	0	0	0	0	0	0	0	27
Nivel VI	0	0	0	0	0	0	0	5
Nivel VII	0	0	0	0	0	0	0	2
Nivel VIII	0	0	0	0	0	0	0	3
Nivel IX	0	0	0	0	0	0	0	0
CUALTOS	2	8	24	24	10	10	8	21
Nivel I	1	8	21	21	5	5	4	7
Nivel II	0	0	3	3	5	5	4	6
Nivel III	0	0	0	0	0	0	0	5

GESTIÓN Y GOBIERNO

Recursos Humanos: Personal Académico

Personal académico beneficiado por el Programa de estímulos al desempeño docente, por entidad universitaria y nivel, 1995-2002

Cuadro 4.1.15a

Entidad universitaria / Nivel	Año							
	1995	1996	1997	1998	1999	2000	2001	2002
Nivel IV	1	0	0	0	0	0	0	2
Nivel V	0	0	0	0	0	0	0	0
Nivel VI	0	0	0	0	0	0	0	0
Nivel VII	0	0	0	0	0	0	0	0
Nivel VIII	0	0	0	0	0	0	0	1
Nivel IX	0	0	0	0	0	0	0	0
CUCIÉNEGA	2	14	42	44	12	12	5	32
Nivel I	0	10	38	43	6	6	2	2
Nivel II	0	4	4	1	6	6	3	4
Nivel III	2	0	0	0	0	0	0	6
Nivel IV	0	0	0	0	0	0	0	8
Nivel V	0	0	0	0	0	0	0	11
Nivel VI	0	0	0	0	0	0	0	1
Nivel VII	0	0	0	0	0	0	0	0
Nivel VIII	0	0	0	0	0	0	0	0
Nivel IX	0	0	0	0	0	0	0	0
CUCOSTA	0	13	14	16	11	9	9	26
Nivel I	0	10	12	12	6	4	4	3
Nivel II	0	3	2	4	5	5	5	4
Nivel III	0	0	0	0	0	0	0	8
Nivel IV	0	0	0	0	0	0	0	4
Nivel V	0	0	0	0	0	0	0	6
Nivel VI	0	0	0	0	0	0	0	1
Nivel VII	0	0	0	0	0	0	0	0
Nivel VIII	0	0	0	0	0	0	0	0
Nivel IX	0	0	0	0	0	0	0	0
CUCOSTASUR	8	51	44	43	17	16	23	53
Nivel I	8	44	35	34	15	14	17	5
Nivel II	0	7	9	9	2	2	6	9
Nivel III	0	0	0	0	0	0	0	12
Nivel IV	0	0	0	0	0	0	0	15
Nivel V	0	0	0	0	0	0	0	5
Nivel VI	0	0	0	0	0	0	0	3
Nivel VII	0	0	0	0	0	0	0	2
Nivel VIII	0	0	0	0	0	0	0	2
Nivel IX	0	0	0	0	0	0	0	0
CULAGOS	-	-	-	-	-	-	-	-
Nivel I	-	-	-	-	-	-	-	-

GESTIÓN Y GOBIERNO

Recursos Humanos: Personal Académico

Personal académico beneficiado por el Programa de estímulos al desempeño docente, por entidad universitaria y nivel, 1995-2002

Cuadro 4.1.15a

Entidad universitaria / Nivel	Año							
	1995	1996	1997	1998	1999	2000	2001	2002
Nivel II	-	-	-	-	-	-	-	-
Nivel III	-	-	-	-	-	-	-	-
Nivel IV	-	-	-	-	-	-	-	-
Nivel V	-	-	-	-	-	-	-	-
Nivel VI	-	-	-	-	-	-	-	-
Nivel VII	-	-	-	-	-	-	-	-
Nivel VIII	-	-	-	-	-	-	-	-
Nivel IX	-	-	-	-	-	-	-	-
CUNORTE	-	-	-	-	-	0	0	1
Nivel I	-	-	-	-	-	0	0	0
Nivel II	-	-	-	-	-	0	0	0
Nivel III	-	-	-	-	-	0	0	1
Nivel IV	-	-	-	-	-	0	0	0
Nivel V	-	-	-	-	-	0	0	0
Nivel VI	-	-	-	-	-	0	0	0
Nivel VII	-	-	-	-	-	0	0	0
Nivel VIII	-	-	-	-	-	0	0	0
Nivel IX	-	-	-	-	-	0	0	0
CUSUR	7	26	38	32	8	8	12	22
Nivel I	3	23	30	25	4	4	4	3
Nivel II	3	3	8	7	4	4	8	3
Nivel III	1	0	0	0	0	0	0	8
Nivel IV	0	0	0	0	0	0	0	3
Nivel V	0	0	0	0	0	0	0	5
Nivel VI	0	0	0	0	0	0	0	0
Nivel VII	0	0	0	0	0	0	0	0
Nivel VIII	0	0	0	0	0	0	0	0
Nivel IX	0	0	0	0	0	0	0	0
CUVALLES	-	-	-	-	-	0	0	4
Nivel I	-	-	-	-	-	0	0	0
Nivel II	-	-	-	-	-	0	0	2
Nivel III	-	-	-	-	-	0	0	2
Nivel IV	-	-	-	-	-	0	0	0
Nivel V	-	-	-	-	-	0	0	0
Nivel VI	-	-	-	-	-	0	0	0
Nivel VII	-	-	-	-	-	0	0	0
Nivel VIII	-	-	-	-	-	0	0	0
Nivel IX	-	-	-	-	-	0	0	0

GESTIÓN Y GOBIERNO

Recursos Humanos: Personal Académico

Personal académico beneficiado por el Programa de estímulos al desempeño docente, por entidad universitaria y nivel, 1995-2002

Cuadro 4.1.15a

Entidad universitaria / Nivel	Año							
	1995	1996	1997	1998	1999	2000	2001	2002
SUV	-	-	-	-	-	-	-	-
Nivel I	-	-	-	-	-	-	-	-
Nivel II	-	-	-	-	-	-	-	-
Nivel III	-	-	-	-	-	-	-	-
Nivel IV	-	-	-	-	-	-	-	-
Nivel V	-	-	-	-	-	-	-	-
Nivel VI	-	-	-	-	-	-	-	-
Nivel VII	-	-	-	-	-	-	-	-
Nivel VIII	-	-	-	-	-	-	-	-
Nivel IX	-	-	-	-	-	-	-	-
SEMS	269	352	665	677	549	545	496	505
Nivel I	156	352	635	647	397	395	365	71
Nivel II	86	0	30	30	152	150	131	118
Nivel III	22	0	0	0	0	0	0	144
Nivel IV	5	0	0	0	0	0	0	96
Nivel V	0	0	0	0	0	0	0	75
Nivel VI	0	0	0	0	0	0	0	1
Nivel VII	0	0	0	0	0	0	0	0
Nivel VIII	0	0	0	0	0	0	0	0
Nivel IX	0	0	0	0	0	0	0	0
AG	2	0	0	10	0	2	4	3
Nivel I	0	0	0	8	0	2	3	0
Nivel II	0	0	0	2	0	0	1	0
Nivel III	1	0	0	0	0	0	0	1
Nivel IV	1	0	0	0	0	0	0	2
Nivel V	0	0	0	0	0	0	0	0
Nivel VI	0	0	0	0	0	0	0	0
Nivel VII	0	0	0	0	0	0	0	0
Nivel VIII	0	0	0	0	0	0	0	0
Nivel IX	0	0	0	0	0	0	0	0

FUENTE: 1995-2002, Dr. Marco Antonio Cortés Guardado, Rector General Sustituto, *Estadística Institucional. Cuarto Informe de actividades, 2011-2012*, Universidad de Guadalajara, 2012, p.1697.

FECHA DE CORTE: Diciembre de cada año.

GESTIÓN Y GOBIERNO

Recursos Humanos: Personal Académico

Personal académico beneficiado por el Programa de estímulos al desempeño docente, por entidad universitaria y nivel, 2003-2012

Cuadro 4.1.15b

Entidad universitaria / Nivel	Año									
	2003	2004	2005	2006	2007	2008	2009	2010	2011	2012
Red Universitaria	1,661	2,040	1,719	1,863	2,010	1,953	1,854	1,953	2,129	2,184
Nivel I	158	108	67	175	121	106	11	23	48	50
Nivel II	282	244	139	237	136	144	43	48	71	81
Nivel III	363	363	250	254	156	147	87	52	106	125
Nivel IV	304	390	351	225	172	144	110	78	120	116
Nivel V	346	551	556	146	131	113	140	97	114	131
Nivel VI	68	93	66	679	1,093	1,135	953	127	135	137
Nivel VII	52	81	75	54	65	65	365	872	846	832
Nivel VIII	43	100	97	43	85	44	73	398	416	399
Nivel IX	45	110	118	50	51	55	72	258	273	313
Centros universitarios	1,205	1,449	1,155	1,321	1,683	1,569	1,479	1,575	1,680	1,741
Nivel I	103	70	24	119	86	76	4	0	31	28
Nivel II	164	142	55	137	88	92	12	2	23	33
Nivel III	234	210	127	130	94	83	24	0	33	52
Nivel IV	228	259	215	109	116	72	48	6	27	33
Nivel V	268	398	383	75	78	40	61	27	37	43
Nivel VI	68	91	66	640	1,055	1,085	886	83	79	78
Nivel VII	52	80	74	39	51	45	334	831	794	781
Nivel VIII	43	90	95	32	69	28	55	377	390	389
Nivel IX	45	109	116	40	46	48	55	249	266	304
CU metropolitanos	1,053	1,244	990	1,120	1,370	1,301	1,223	1,265	1,354	1,388
Nivel I	89	58	21	109	72	66	4	0	22	23
Nivel II	142	121	46	125	75	82	11	2	19	28
Nivel III	205	176	113	113	72	57	20	0	24	43
Nivel IV	196	224	185	93	100	63	42	6	21	22
Nivel V	230	346	324	64	64	33	49	23	31	32
Nivel VI	59	72	63	522	847	895	717	50	59	50
Nivel VII	48	64	56	31	43	39	285	656	621	607
Nivel VIII	40	78	74	28	57	25	49	307	315	310
Nivel IX	44	105	108	35	40	41	46	221	242	273
CUAAD	43	57	50	51	84	78	56	61	66	78
Nivel I	4	4	4	8	4	3	0	0	3	3
Nivel II	8	5	4	0	5	7	0	0	2	3
Nivel III	8	5	4	4	3	4	1	0	1	6
Nivel IV	6	15	10	4	4	4	2	0	1	0
Nivel V	14	19	13	6	4	4	1	0	2	0
Nivel VI	0	4	3	27	56	55	39	2	0	2
Nivel VII	3	2	3	0	1	0	13	35	36	38
Nivel VIII	0	2	5	2	4	0	0	15	16	18
Nivel IX	0	1	4	0	3	1	0	9	5	8

GESTIÓN Y GOBIERNO

Recursos Humanos: Personal Académico

Personal académico beneficiado por el Programa de estímulos al desempeño docente, por entidad universitaria y nivel, 2003-2012

Cuadro 4.1.15b

Entidad universitaria / Nivel	Año									
	2003	2004	2005	2006	2007	2008	2009	2010	2011	2012
CUCBA	154	190	166	151	168	172	181	202	210	211
Nivel I	7	11	12	10	9	4	0	0	3	3
Nivel II	15	14	26	20	2	7	0	0	4	5
Nivel III	30	18	33	10	6	1	1	0	5	6
Nivel IV	28	33	35	5	3	3	5	0	3	1
Nivel V	36	45	32	4	3	0	4	2	2	1
Nivel VI	11	16	13	99	140	157	132	5	7	8
Nivel VII	10	19	3	2	2	0	39	111	101	102
Nivel VIII	9	17	8	1	3	0	0	51	52	46
Nivel IX	8	17	4	0	0	0	0	33	33	39
CUCEA	104	127	129	121	166	157	148	169	186	182
Nivel I	20	13	5	20	5	22	0	0	2	3
Nivel II	27	29	14	17	9	12	0	0	1	2
Nivel III	24	27	28	14	10	7	5	0	3	3
Nivel IV	15	21	24	9	13	10	6	1	3	2
Nivel V	12	27	34	7	4	1	7	6	4	2
Nivel VI	2	6	12	50	114	105	106	8	7	4
Nivel VII	3	1	4	2	3	0	23	113	122	114
Nivel VIII	0	3	4	2	7	0	1	25	29	30
Nivel IX	1	0	4	0	1	0	0	16	15	22
CUCEI	278	305	232	250	282	270	241	270	274	290
Nivel I	11	5	0	25	16	16	0	0	6	7
Nivel II	30	21	0	38	27	24	1	2	5	4
Nivel III	67	58	21	29	17	18	3	0	4	8
Nivel IV	63	70	65	27	35	18	9	2	5	2
Nivel V	67	86	83	12	18	11	14	6	5	6
Nivel VI	13	14	9	105	155	173	141	10	16	13
Nivel VII	10	12	13	2	7	3	66	134	128	139
Nivel VIII	5	17	16	5	2	2	3	63	53	63
Nivel IX	12	22	25	7	5	5	4	53	52	48
CUCS	254	292	176	280	341	336	344	292	335	329
Nivel I	37	13	0	21	15	9	4	0	5	6
Nivel II	43	25	0	20	13	11	10	0	6	10
Nivel III	39	25	0	25	19	16	10	0	8	12
Nivel IV	39	40	0	26	28	19	17	1	6	9
Nivel V	44	106	84	26	24	15	16	6	13	16
Nivel VI	13	11	7	110	161	182	135	12	17	12
Nivel VII	10	10	14	19	24	30	68	124	102	86
Nivel VIII	17	22	22	10	29	23	43	90	91	91
Nivel IX	12	40	49	23	28	31	41	59	87	87

GESTIÓN Y GOBIERNO

Recursos Humanos: Personal Académico

Personal académico beneficiado por el Programa de estímulos al desempeño docente, por entidad universitaria y nivel, 2003-2012

Cuadro 4.1.15b

Entidad universitaria / Nivel	Año									
	2003	2004	2005	2006	2007	2008	2009	2010	2011	2012
CUCSH	220	273	237	267	329	288	253	271	283	294
Nivel I	10	12	0	25	23	12	0	0	3	1
Nivel II	19	27	2	30	19	21	0	0	1	4
Nivel III	37	43	27	31	17	11	0	0	3	8
Nivel IV	45	45	51	22	17	9	3	2	3	7
Nivel V	57	63	78	9	11	2	7	3	5	6
Nivel VI	20	21	19	131	221	223	164	13	12	11
Nivel VII	12	20	19	6	6	6	76	139	132	126
Nivel VIII	9	17	19	8	12	0	2	63	74	62
Nivel IX	11	25	22	5	3	4	1	51	50	69
CUTONALÁ	-	-	-	-	-	-	-	-	0	4
Nivel I	-	-	-	-	-	-	-	-	0	0
Nivel II	-	-	-	-	-	-	-	-	0	0
Nivel III	-	-	-	-	-	-	-	-	0	0
Nivel IV	-	-	-	-	-	-	-	-	0	1
Nivel V	-	-	-	-	-	-	-	-	0	1
Nivel VI	-	-	-	-	-	-	-	-	0	0
Nivel VII	-	-	-	-	-	-	-	-	0	2
Nivel VIII	-	-	-	-	-	-	-	-	0	0
Nivel IX	-	-	-	-	-	-	-	-	0	0
CU regionales	152	205	165	201	313	268	256	310	326	353
Nivel I	14	12	3	10	14	10	0	0	9	5
Nivel II	22	21	9	12	13	10	1	0	4	5
Nivel III	29	34	14	17	22	26	4	0	9	9
Nivel IV	32	35	30	16	16	9	6	0	6	11
Nivel V	38	52	59	11	14	7	12	4	6	11
Nivel VI	9	19	3	118	208	190	169	33	20	28
Nivel VII	4	16	18	8	8	6	49	175	173	174
Nivel VIII	3	12	21	4	12	3	6	70	75	79
Nivel IX	1	4	8	5	6	7	9	28	24	31
CUALTOS	13	20	8	15	31	18	21	19	36	33
Nivel I	4	3	0	2	1	0	0	0	1	0
Nivel II	4	6	0	0	2	0	0	0	3	3
Nivel III	3	3	0	2	2	2	0	0	5	5
Nivel IV	0	0	0	2	0	0	1	0	2	1
Nivel V	0	4	2	0	2	0	2	2	2	4
Nivel VI	0	2	1	8	21	11	8	1	0	1
Nivel VII	0	0	0	1	1	2	7	5	11	8
Nivel VIII	1	0	2	0	1	0	1	6	11	8
Nivel IX	1	2	3	0	1	3	2	5	1	3

GESTIÓN Y GOBIERNO

Recursos Humanos: Personal Académico

Personal académico beneficiado por el Programa de estímulos al desempeño docente, por entidad universitaria y nivel, 2003-2012

Cuadro 4.1.15b

Entidad universitaria / Nivel	Año									
	2003	2004	2005	2006	2007	2008	2009	2010	2011	2012
CUCIÉNEGA	25	31	35	38	58	39	54	83	79	82
Nivel I	3	3	0	1	1	0	0	0	0	1
Nivel II	3	0	1	3	2	0	0	0	0	0
Nivel III	4	2	4	1	2	2	0	0	0	1
Nivel IV	4	6	5	1	1	0	0	0	1	3
Nivel V	7	5	10	1	1	3	2	0	0	2
Nivel VI	2	5	0	25	41	32	40	7	8	9
Nivel VII	2	6	4	1	2	1	8	52	42	41
Nivel VIII	0	3	9	1	4	0	3	19	21	16
Nivel IX	0	1	2	4	4	1	1	5	7	9
CUCOSTA	28	32	12	25	37	37	32	38	35	45
Nivel I	3	0	0	2	2	1	0	0	1	2
Nivel II	1	4	0	0	1	1	0	0	0	0
Nivel III	6	1	0	5	2	4	0	0	0	1
Nivel IV	5	5	0	1	3	1	1	0	0	3
Nivel V	9	10	2	0	1	1	2	1	1	0
Nivel VI	3	4	0	16	25	29	18	2	1	1
Nivel VII	1	4	4	1	2	0	11	17	16	20
Nivel VIII	0	4	5	0	0	0	0	10	9	13
Nivel IX	0	0	1	0	1	0	0	8	7	5
CUCOSTASUR	51	67	61	57	75	68	54	53	56	60
Nivel I	2	1	2	0	3	2	0	0	2	1
Nivel II	7	5	5	0	0	3	1	0	0	2
Nivel III	5	14	5	1	8	9	1	0	1	1
Nivel IV	15	14	15	3	7	4	0	0	3	1
Nivel V	16	19	19	3	4	2	2	0	1	3
Nivel VI	3	7	2	42	48	40	40	4	1	1
Nivel VII	1	4	8	5	2	2	3	32	32	35
Nivel VIII	2	3	3	2	3	3	2	13	11	10
Nivel IX	0	0	2	1	0	3	5	4	5	6
CULAGOS	-	10	3	18	33	29	28	32	34	38
Nivel I	-	2	0	1	0	0	0	0	1	0
Nivel II	-	5	0	1	2	2	0	0	0	0
Nivel III	-	1	0	0	2	0	0	0	1	0
Nivel IV	-	1	1	1	1	0	0	0	0	1
Nivel V	-	1	2	0	0	0	0	0	0	1
Nivel VI	-	0	0	15	28	27	16	6	3	7
Nivel VII	-	0	0	0	0	0	12	10	12	11
Nivel VIII	-	0	0	0	0	0	0	13	15	16
Nivel IX	-	0	0	0	0	0	0	3	2	2

GESTIÓN Y GOBIERNO

Recursos Humanos: Personal Académico

Personal académico beneficiado por el Programa de estímulos al desempeño docente, por entidad universitaria y nivel, 2003-2012

Cuadro 4.1.15b

Entidad universitaria / Nivel	Año									
	2003	2004	2005	2006	2007	2008	2009	2010	2011	2012
CUNORTE	3	1	3	0	9	10	9	11	7	9
Nivel I	0	0	1	0	1	4	0	0	0	0
Nivel II	0	0	0	0	1	2	0	0	0	0
Nivel III	2	1	0	0	2	0	2	0	0	0
Nivel IV	1	0	0	0	0	1	0	0	0	0
Nivel V	0	0	2	0	0	0	0	0	0	0
Nivel VI	0	0	0	0	5	3	5	3	2	1
Nivel VII	0	0	0	0	0	0	2	7	5	8
Nivel VIII	0	0	0	0	0	0	0	1	0	0
Nivel IX	0	0	0	0	0	0	0	0	0	0
CUSUR	28	35	40	40	50	47	31	39	42	46
Nivel I	2	1	0	4	5	2	0	0	3	1
Nivel II	7	1	3	5	3	2	0	0	0	0
Nivel III	9	10	5	8	3	8	1	0	1	1
Nivel IV	5	7	9	6	3	3	3	0	0	1
Nivel V	4	12	20	7	5	1	2	0	0	0
Nivel VI	1	1	0	9	26	31	20	2	1	1
Nivel VII	0	1	2	0	1	0	5	29	29	27
Nivel VIII	0	1	1	1	4	0	0	6	6	10
Nivel IX	0	1	0	0	0	0	0	2	2	5
CUVALLES	4	9	3	8	20	20	27	35	37	40
Nivel I	0	2	0	0	1	1	0	0	1	0
Nivel II	0	0	0	3	2	0	0	0	1	0
Nivel III	0	2	0	0	1	1	0	0	1	0
Nivel IV	2	2	0	2	1	0	1	0	0	1
Nivel V	2	1	2	0	1	0	2	1	2	1
Nivel VI	0	0	0	3	14	17	22	8	4	7
Nivel VII	0	1	0	0	0	1	1	23	26	24
Nivel VIII	0	1	1	0	0	0	0	2	2	6
Nivel IX	0	0	0	0	0	0	1	1	0	1
SUV	-	-	2	2	12	9	7	7	11	15
Nivel I	-	-	0	0	1	0	0	0	0	3
Nivel II	-	-	0	0	1	0	0	0	1	0
Nivel III	-	-	0	0	0	0	2	1	1	1
Nivel IV	-	-	0	0	1	0	1	1	1	0
Nivel V	-	-	1	1	0	0	0	0	0	2
Nivel VI	-	-	0	0	7	7	3	3	3	2
Nivel VII	-	-	0	0	0	1	1	1	5	6
Nivel VIII	-	-	0	1	2	1	0	1	0	1
Nivel IX	-	-	1	0	0	0	0	0	0	0

GESTIÓN Y GOBIERNO

Recursos Humanos: Personal Académico

Personal académico beneficiado por el Programa de estímulos al desempeño docente, por entidad universitaria y nivel, 2003-2012

Cuadro 4.1.15b

Entidad universitaria / Nivel	Año									
	2003	2004	2005	2006	2007	2008	2009	2010	2011	2012
SEMS	453	586	562	540	315	374	366	369	436	426
Nivel I	55	38	43	56	34	30	5	22	17	18
Nivel II	118	102	84	100	47	52	31	45	46	48
Nivel III	128	153	123	124	62	63	61	51	72	72
Nivel IV	76	131	136	116	55	72	61	71	92	83
Nivel V	76	149	172	70	53	73	79	70	77	85
Nivel VI	0	2	0	39	31	43	64	41	53	57
Nivel VII	0	1	1	15	14	19	30	40	46	45
Nivel VIII	0	10	2	10	14	15	18	20	26	9
Nivel IX	0	0	1	10	5	7	17	9	7	9
AG	3	5	0	0	0	1	2	2	2	2
Nivel I	0	0	0	0	0	0	2	1	0	1
Nivel II	0	0	0	0	0	0	0	1	1	0
Nivel III	1	0	0	0	0	1	0	0	0	0
Nivel IV	0	0	0	0	0	0	0	0	0	0
Nivel V	2	4	0	0	0	0	0	0	0	1
Nivel VI	0	0	0	0	0	0	0	0	0	0
Nivel VII	0	0	0	0	0	0	0	0	1	0
Nivel VIII	0	0	0	0	0	0	0	0	0	0
Nivel IX	0	1	0	0	0	0	0	0	0	0

FUENTES: 2003-2011, Dr. Marco Antonio Cortés Guardado, Rector General Sustituto, *Estadística Institucional. Cuarto Informe de actividades, 2011-2012*, Universidad de Guadalajara, 2012, p.1703.
2012 Coordinación General Académica.

NOTAS: En el año 2009 se modificó el Reglamento del Programa de Estímulos al Desempeño Docente de la UdeG, definiéndose 9 niveles de estímulos, que corresponden a montos que van de 1 a 9 salarios mínimos vigentes en el Distrito Federal (SMDF), conforme a la puntuación alcanzada en la evaluación. Nivel I = 1 SMDF, Nivel II = 2 SMDF, Nivel III = 3 SMDF, Nivel IV = 4 SMDF, Nivel V = 5 SMDF, Nivel VI = 6 SMDF, Nivel VII = 7 SMDF, Nivel VIII = 8 SMDF, Nivel IX = 9 SMDF.

FECHA DE CORTE: Diciembre de cada año.

GESTIÓN Y GOBIERNO

Recursos Humanos: Personal Académico

Compactación, conversión y creación de plazas por excelencia para personal académico, por entidad universitaria, 2001-2012

Cuadro 4.1.16

Entidad universitaria	Año											
	2001	2002	2003	2004	2005	2006	2007	2008	2009	2010	2011	2012
Red Universitaria	142	101	36	137	116	285	215	160	37	112	60	59
Plazas por compactación	3	4	16	21	8	20	2	17	7	51	20	20
Plazas por conversión	57	15	15	39	32	83	39	15	23	48	40	39
Plazas por excelencia	82	82	5	77	76	182	174	128	7	13	0	0
Centros universitarios	125	90	29	127	104	233	164	123	28	66	34	37
Plazas por compactación	1	0	11	16	0	2	1	16	1	24	5	9
Plazas por conversión	45	11	15	34	29	66	22	13	20	29	29	28
Plazas por excelencia	79	79	3	77	75	165	141	94	7	13	0	0
CU metropolitanos	65	38	26	72	62	143	67	58	25	52	28	29
Plazas por compactación	1	0	10	15	0	2	1	2	1	20	5	8
Plazas por conversión	36	10	13	28	26	62	19	13	17	23	23	21
Plazas por excelencia	28	28	3	29	36	79	47	43	7	9	0	0
CUAAD	6	5	1	3	8	14	10	0	3	6	0	1
Plazas por compactación	0	0	0	0	0	0	0	0	1	5	0	1
Plazas por conversión	1	0	1	1	1	1	0	0	2	1	0	0
Plazas por excelencia	5	5	0	2	7	13	10	0	0	0	0	0
CUCBA	3	2	14	5	5	9	13	26	1	10	8	1
Plazas por compactación	0	0	8	1	0	0	0	0	0	3	2	0
Plazas por conversión	3	2	6	1	4	6	1	8	1	7	6	1
Plazas por excelencia	0	0	0	3	1	3	12	18	0	0	0	0
CUCEA	19	12	1	3	12	14	2	5	0	4	3	3
Plazas por compactación	0	0	0	0	0	0	0	1	0	3	1	3
Plazas por conversión	10	3	1	1	1	4	1	0	0	1	2	0
Plazas por excelencia	9	9	0	2	11	10	1	4	0	0	0	0
CUCEI	11	10	2	19	8	27	7	6	11	13	1	1
Plazas por compactación	0	0	0	0	0	1	0	0	0	4	1	1
Plazas por conversión	1	0	2	7	1	1	3	0	5	3	0	0
Plazas por excelencia	10	10	0	12	7	25	4	6	6	6	0	0
CUCS	15	2	6	35	6	66	23	11	5	10	8	19
Plazas por compactación	1	0	1	14	0	1	1	1	0	3	0	1
Plazas por conversión	14	2	2	16	1	49	11	4	4	5	8	18
Plazas por excelencia	0	0	3	5	5	16	11	6	1	2	0	0
CUCSH	11	7	2	7	23	13	12	10	5	9	8	4
Plazas por compactación	0	0	1	0	0	0	0	0	0	2	1	2
Plazas por conversión	7	3	1	2	18	1	3	1	5	6	7	2
Plazas por excelencia	4	4	0	5	5	12	9	9	0	1	0	0
CUTONALÁ	-	-	-	-	-	-	-	-	-	-	0	0
Plazas por compactación	-	-	-	-	-	-	-	-	-	-	0	0
Plazas por conversión	-	-	-	-	-	-	-	-	-	-	0	0
Plazas por excelencia	-	-	-	-	-	-	-	-	-	-	0	0

GESTIÓN Y GOBIERNO

Recursos Humanos: Personal Académico

Compactación, conversión y creación de plazas por excelencia para personal académico, por entidad universitaria, 2001-2012 Cuadro 4.1.16

Entidad universitaria	Año											
	2001	2002	2003	2004	2005	2006	2007	2008	2009	2010	2011	2012
CU regionales	60	52	3	55	42	90	97	65	3	14	6	8
Plazas por compactación	0	0	1	1	0	0	0	14	0	4	0	1
Plazas por conversión	9	1	2	6	3	4	3	0	3	6	6	7
Plazas por excelencia	51	51	0	48	39	86	94	51	0	4	0	0
CUALTOS	12	12	1	4	3	6	17	23	0	1	0	4
Plazas por compactación	0	0	0	0	0	0	0	0	0	1	0	1
Plazas por conversión	0	0	1	0	0	0	0	0	0	0	0	3
Plazas por excelencia	12	12	0	4	3	6	17	23	0	0	0	0
CUCIÉNEGA	10	10	0	27	4	13	39	16	0	2	1	0
Plazas por compactación	0	0	0	0	0	0	0	0	0	1	0	0
Plazas por conversión	0	0	0	0	1	1	3	0	0	1	1	0
Plazas por excelencia	10	10	0	27	3	12	36	16	0	0	0	0
CUCOSTA	14	14	0	2	1	10	10	1	0	6	5	0
Plazas por compactación	0	0	0	0	0	0	0	0	0	2	0	0
Plazas por conversión	0	0	0	0	0	2	0	0	0	4	5	0
Plazas por excelencia	14	14	0	2	1	8	10	1	0	0	0	0
CUCOSTASUR	3	1	1	3	1	2	2	10	0	0	0	3
Plazas por compactación	0	0	0	0	0	0	0	0	0	0	0	0
Plazas por conversión	2	0	1	2	1	0	0	0	0	0	0	3
Plazas por excelencia	1	1	0	1	0	2	2	10	0	0	0	0
CULAGOS	-	-	0	0	14	15	6	0	1	2	0	0
Plazas por compactación	-	-	0	0	0	0	0	0	0	0	0	0
Plazas por conversión	-	-	0	0	0	0	0	0	1	0	0	0
Plazas por excelencia	-	-	0	0	14	15	6	0	0	2	0	0
CUNORTE	3	3	0	0	5	5	4	1	0	1	0	0
Plazas por compactación	0	0	0	0	0	0	0	0	0	0	0	0
Plazas por conversión	0	0	0	0	0	0	0	0	0	1	0	0
Plazas por excelencia	3	3	0	0	5	5	4	1	0	0	0	0
CUSUR	11	4	0	18	1	10	10	0	2	0	0	0
Plazas por compactación	0	0	0	1	0	0	0	0	0	0	0	0
Plazas por conversión	7	0	0	4	1	1	0	0	2	0	0	0
Plazas por excelencia	4	4	0	13	0	9	10	0	0	0	0	0
CUVALLES	7	8	1	1	13	29	9	14	0	2	0	1
Plazas por compactación	0	0	1	0	0	0	0	14	0	0	0	0
Plazas por conversión	0	1	0	0	0	0	0	0	0	0	0	1
Plazas por excelencia	7	7	0	1	13	29	9	0	0	2	0	0
SUV	-	-	-	-	3	16	4	0	0	1	0	0
Plazas por compactación	-	-	-	-	0	0	0	0	0	0	0	0
Plazas por conversión	-	-	-	-	2	4	3	0	0	1	0	0
Plazas por excelencia	-	-	-	-	1	12	1	0	0	0	0	0
SEMS	16	10	7	5	9	34	35	37	8	44	24	16
Plazas por compactación	2	4	5	5	8	18	1	1	6	27	15	11
Plazas por conversión	11	3	0	0	1	12	12	2	2	17	9	5
Plazas por excelencia	3	3	2	0	0	4	22	34	0	0	0	0

GESTIÓN Y GOBIERNO

Recursos Humanos: Personal Académico

Compactación, conversión y creación de plazas por excelencia para personal académico, por entidad universitaria, 2001-2012 Cuadro 4.1.16

Entidad universitaria	Año											
	2001	2002	2003	2004	2005	2006	2007	2008	2009	2010	2011	2012
AG	1	1	0	5	0	2	12	0	1	1	2	6
Plazas por compactación	0	0	0	0	0	0	0	0	0	0	0	0
Plazas por conversión	1	1	0	5	0	1	2	0	1	1	2	6
Plazas por excelencia	0	0	0	0	0	1	10	0	0	0	0	0

FUENTES: 2001-2011, Dr. Marco Antonio Cortés Guardado, Rector General Sustituto, *Estadística Institucional. Cuarto Informe de actividades, 2011-2012*, Universidad de Guadalajara, 2012, p.1708.

2012, Coordinación General de Recursos Humanos.

NOTA: Las creaciones de plazas por excelencia corresponden al Programa de apoyo complementario para la consolidación institucional de grupos de investigación (Repatriación, retención y estancias de consolidación del CONACyT).

FECHA DE CORTE: Diciembre de cada año.

GESTIÓN Y GOBIERNO

Recursos Humanos: Personal Académico

Personal académico reconocido por concurso para obtener la definitividad, 2002-2012

Cuadro 4.1.17

Entidad universitaria	Año										
	2002	2003	2004	2005	2006	2007	2008	2009	2010	2011	2012
Red Universitaria	17	39	106	178	162	71	130	341	0	0	291
Centros universitarios	17	39	101	132	144	55	90	254	0	0	205
CU metropolitanos	12	21	47	94	104	45	43	114	0	0	115
CUAAD	1	1	9	16	10	6	7	22	0	0	10
CUCBA	4	2	1	7	10	7	9	15	0	0	24
CUCEA	0	2	9	5	18	11	4	19	0	0	15
CUCEI	3	6	15	13	21	6	5	5	0	0	23
CUCS	3	5	11	42	20	6	5	19	0	0	22
CUCSH	1	5	2	11	25	9	13	34	0	0	21
CUTONALÁ	-	-	-	-	-	-	-	-	-	0	0
CU regionales	5	18	54	38	40	10	47	140	0	0	90
CUALTOS	3	5	6	7	8	1	12	27	0	0	36
CUCIÉNEGA	0	6	21	4	6	1	8	42	0	0	15
CUCOSTA	1	4	5	6	5	2	1	10	0	0	2
CUCOSTASUR	1	0	4	2	3	0	0	7	0	0	10
CULAGOS	-	0	6	5	0	1	2	19	0	0	10
CUNORTE	0	0	1	0	1	1	4	10	0	0	3
CUSUR	0	3	7	8	3	2	0	13	0	0	8
CUVALLES	0	0	4	6	14	2	20	12	0	0	6
SUV	0	0	0	0	0	1	5	6	0	0	5
SEMS	0	0	3	46	17	14	35	81	0	0	79
AG	0	0	2	0	1	1	0	0	0	0	2

FUENTES: 2002-2011, Dr. Marco Antonio Cortés Guardado, Rector General Sustituto, *Estadística Institucional. Cuarto Informe de actividades, 2011-2012*, Universidad de Guadalajara, 2012, p.1711.

2012, Coordinación General de Recursos Humanos. Concurso para Obtener la Definitividad, según convocatoria de fecha 18 de junio de 2012.

NOTA: Durante el año 2010 y 2011 no se publicó ninguna convocatoria por concurso para obtener definitividad.

FECHA DE CORTE: Diciembre de cada año.

GESTIÓN Y GOBIERNO

Recursos Humanos: Personal Académico

Cursos apoyados mediante el PICASA por entidad universitaria y eje temático, 1999-2003

Cuadro 4.1.18a

Entidad universitaria / eje temático ^a	Año														
	1999			2000			2001			2002			2003		
	C ^b	A	H	C	A	H	C	A	H	C	A	H	C	A	H
Red universitaria	122	2,977	3,660	151	3,363	4,530	171	3,752	4,225	290	5,414	7,307	364	5,783	10,920
Eje I	41	1,324	1,230	18	n.d.	n.d.	84	2,091	2,200	98	1,987	2,489	76	1,663	2,280
Eje II	13	257	390	0	n.d.	n.d.	44	731	1,050	13	237	326	5	85	150
Eje III	24	615	720	73	n.d.	n.d.	33	655	825	91	1,805	2,285	86	1,557	2,580
Eje IV	37	636	1,110	44	n.d.	n.d.	10	275	150	74	1,182	1,857	81	1,092	2,430
Eje V	7	145	210	16	n.d.	n.d.	0	0	0	4	91	100	103	1,130	3,090
Eje VI	0	0	0	0	n.d.	n.d.	0	0	0	2	29	50	9	136	270
Eje VII	0	0	0	0	n.d.	n.d.	0	0	0	8	83	200	4	120	120
Centros universitarios	58	1,630	1,740	76	1,830	2,280	96	1,988	2,350	188	3,578	4,749	191	3,585	5,730
Eje I	-	-	-	-	-	-	30	785	850	72	1,521	1,837	43	1,038	1,290
Eje II	-	-	-	-	-	-	39	643	925	0	0	0	1	20	30
Eje III	-	-	-	-	-	-	23	467	575	49	1,052	1,231	48	814	1,440
Eje IV	-	-	-	-	-	-	4	93	0	57	849	1,431	42	694	1,260
Eje V	-	-	-	-	-	-	0	0	0	4	91	100	51	874	1,530
Eje VI	-	-	-	-	-	-	0	0	0	2	29	50	2	25	60
Eje VII	-	-	-	-	-	-	0	0	0	4	36	100	4	120	120
CU metropolitanos	36	904	1,080	60	1,493	1,800	67	1,553	1,675	129	2,392	3,237	139	2,751	4,170
Eje I	-	-	-	-	-	-	22	657	650	63	1,309	1,581	35	908	1,050
Eje II	-	-	-	-	-	-	26	486	650	0	0	0	1	20	30
Eje III	-	-	-	-	-	-	15	317	375	23	505	578	36	610	1,080
Eje IV	-	-	-	-	-	-	4	93	0	34	431	853	24	367	720
Eje V	-	-	-	-	-	-	0	0	0	3	82	75	40	750	1,200
Eje VI	-	-	-	-	-	-	0	0	0	2	29	50	2	25	60
Eje VII	-	-	-	-	-	-	0	0	0	4	36	100	1	71	30
CUAAD	1	54	30	3	49	90	6	60	150	15	255	377	11	142	330
Eje I	-	-	-	-	-	-	3	27	75	10	202	251	9	127	270
Eje II	-	-	-	-	-	-	1	8	25	0	0	0	0	0	0
Eje III	-	-	-	-	-	-	2	25	50	0	0	0	0	0	0
Eje IV	-	-	-	-	-	-	0	0	0	5	53	126	2	15	60
Eje V	-	-	-	-	-	-	0	0	0	0	0	0	0	0	0
Eje VI	-	-	-	-	-	-	0	0	0	0	0	0	0	0	0
Eje VII	-	-	-	-	-	-	0	0	0	0	0	0	0	0	0
CUCBA	10	279	300	14	241	420	6	207	250	4	86	100	8	136	240
Eje I	-	-	-	-	-	-	0	130	100	0	0	0	0	0	0

GESTIÓN Y GOBIERNO

Recursos Humanos: Personal Académico

Cursos apoyados mediante el PICASA por entidad universitaria y eje temático, 1999-2003

Cuadro 4.1.18a

Entidad universitaria / eje temático ^a	Año														
	1999			2000			2001			2002			2003		
	C ^b	A	H	C	A	H	C	A	H	C	A	H	C	A	H
Eje II	-	-	-	-	-	-	6	77	150	0	0	0	0	0	0
Eje III	-	-	-	-	-	-	0	0	0	2	42	50	3	23	90
Eje IV	-	-	-	-	-	-	0	0	0	2	44	50	4	42	120
Eje V	-	-	-	-	-	-	0	0	0	0	0	0	0	0	0
Eje VI	-	-	-	-	-	-	0	0	0	0	0	0	0	0	0
Eje VII	-	-	-	-	-	-	0	0	0	0	0	0	1	71	30
CUCEA	5	128	150	18	320	540	8	166	200	12	229	301	24	469	720
Eje I	-	-	-	-	-	-	1	29	25	4	67	100	3	57	90
Eje II	-	-	-	-	-	-	3	88	75	0	0	0	0	0	0
Eje III	-	-	-	-	-	-	4	49	100	3	97	75	8	99	240
Eje IV	-	-	-	-	-	-	0	0	0	2	23	50	6	112	180
Eje V	-	-	-	-	-	-	0	0	0	1	15	25	7	201	210
Eje VI	-	-	-	-	-	-	0	0	0	1	18	25	0	0	0
Eje VII	-	-	-	-	-	-	0	0	0	1	9	25	0	0	0
CUCEI	1	2	30	3	48	90	0	0	0	20	459	502	3	32	90
Eje I	-	-	-	-	-	-	0	0	0	18	429	452	0	0	0
Eje II	-	-	-	-	-	-	0	0	0	0	0	0	0	0	0
Eje III	-	-	-	-	-	-	0	0	0	0	0	0	0	0	0
Eje IV	-	-	-	-	-	-	0	0	0	1	19	25	0	0	0
Eje V	-	-	-	-	-	-	0	0	0	0	0	0	3	32	90
Eje VI	-	-	-	-	-	-	0	0	0	1	11	25	0	0	0
Eje VII	-	-	-	-	-	-	0	0	0	0	0	0	0	0	0
CUCS	6	119	180	14	534	420	32	834	700	57	962	1,430	63	1,158	1,890
Eje I	-	-	-	-	-	-	13	363	325	14	291	351	8	168	240
Eje II	-	-	-	-	-	-	9	213	225	0	0	0	0	0	0
Eje III	-	-	-	-	-	-	6	165	150	18	366	452	22	432	660
Eje IV	-	-	-	-	-	-	4	93	0	21	263	527	11	185	330
Eje V	-	-	-	-	-	-	0	0	0	1	15	25	20	348	600
Eje VI	-	-	-	-	-	-	0	0	0	0	0	0	2	25	60
Eje VII	-	-	-	-	-	-	0	0	0	3	27	75	0	0	0
CUCSH	13	322	390	8	301	240	15	286	375	21	401	527	30	814	900
Eje I	-	-	-	-	-	-	5	108	125	17	320	427	15	556	450
Eje II	-	-	-	-	-	-	7	100	175	0	0	0	1	20	30
Eje III	-	-	-	-	-	-	3	78	75	0	0	0	3	56	90

GESTIÓN Y GOBIERNO

Recursos Humanos: Personal Académico

Cursos apoyados mediante el PICASA por entidad universitaria y eje temático, 1999-2003

Cuadro 4.1.18a

Entidad universitaria / eje temático ^a	Año														
	1999			2000			2001			2002			2003		
	C ^b	A	H	C	A	H	C	A	H	C	A	H	C	A	H
Eje IV	-	-	-	-	-	-	0	0	0	3	29	75	1	13	30
Eje V	-	-	-	-	-	-	0	0	0	1	52	25	10	169	300
Eje VI	-	-	-	-	-	-	0	0	0	0	0	0	0	0	0
Eje VII	-	-	-	-	-	-	0	0	0	0	0	0	0	0	0
CUTONALÁ	-	-	-	-	-	-	-	-	-	-	-	-	-	-	-
Eje I	-	-	-	-	-	-	-	-	-	-	-	-	-	-	-
Eje II	-	-	-	-	-	-	-	-	-	-	-	-	-	-	-
Eje III	-	-	-	-	-	-	-	-	-	-	-	-	-	-	-
Eje IV	-	-	-	-	-	-	-	-	-	-	-	-	-	-	-
Eje V	-	-	-	-	-	-	-	-	-	-	-	-	-	-	-
Eje VI	-	-	-	-	-	-	-	-	-	-	-	-	-	-	-
Eje VII	-	-	-	-	-	-	-	-	-	-	-	-	-	-	-
CU regionales	22	726	660	16	337	480	29	435	675	59	1,186	1,512	52	834	1,560
Eje I	-	-	-	-	-	-	8	128	200	9	212	256	8	130	240
Eje II	-	-	-	-	-	-	13	157	275	0	0	0	0	0	0
Eje III	-	-	-	-	-	-	8	150	200	26	547	653	12	204	360
Eje IV	-	-	-	-	-	-	0	0	0	23	418	578	18	327	540
Eje V	-	-	-	-	-	-	0	0	0	1	9	25	11	124	330
Eje VI	-	-	-	-	-	-	0	0	0	0	0	0	0	0	0
Eje VII	-	-	-	-	-	-	0	0	0	0	0	0	3	49	90
CUALTOS	6	109	180	6	183	180	6	105	150	11	219	277	10	172	300
Eje I	-	-	-	-	-	-	3	74	75	0	0	0	0	0	0
Eje II	-	-	-	-	-	-	3	31	75	0	0	0	0	0	0
Eje III	-	-	-	-	-	-	0	0	0	6	127	151	1	10	30
Eje IV	-	-	-	-	-	-	0	0	0	5	92	126	8	154	240
Eje V	-	-	-	-	-	-	0	0	0	0	0	0	1	8	30
Eje VI	-	-	-	-	-	-	0	0	0	0	0	0	0	0	0
Eje VII	-	-	-	-	-	-	0	0	0	0	0	0	0	0	0
CUCIÉNEGA	8	387	240	4	64	120	1	20	25	16	361	401	19	272	570
Eje I	-	-	-	-	-	-	0	0	0	1	27	25	4	59	120
Eje II	-	-	-	-	-	-	1	20	25	0	0	0	0	0	0
Eje III	-	-	-	-	-	-	0	0	0	11	281	276	2	46	60
Eje IV	-	-	-	-	-	-	0	0	0	3	44	75	4	71	120

GESTIÓN Y GOBIERNO

Recursos Humanos: Personal Académico

Cursos apoyados mediante el PICASA por entidad universitaria y eje temático, 1999-2003

Cuadro 4.1.18a

Entidad universitaria / eje temático ^a	Año														
	1999			2000			2001			2002			2003		
	C ^b	A	H	C	A	H	C	A	H	C	A	H	C	A	H
Eje V	-	-	-	-	-	-	0	0	0	1	9	25	9	96	270
Eje VI	-	-	-	-	-	-	0	0	0	0	0	0	0	0	0
Eje VII	-	-	-	-	-	-	0	0	0	0	0	0	0	0	0
CUCOSTA	4	89	120	0	0	0	7	79	175	9	175	256	5	70	150
Eje I	-	-	-	-	-	-	3	35	75	6	142	181	0	0	0
Eje II	-	-	-	-	-	-	2	17	50	0	0	0	0	0	0
Eje III	-	-	-	-	-	-	2	27	50	3	33	75	2	21	60
Eje IV	-	-	-	-	-	-	0	0	0	0	0	0	2	23	60
Eje V	-	-	-	-	-	-	0	0	0	0	0	0	0	0	0
Eje VI	-	-	-	-	-	-	0	0	0	0	0	0	0	0	0
Eje VII	-	-	-	-	-	-	0	0	0	0	0	0	1	26	30
CUCOSTASUR	-	-	-	-	-	-	5	92	125	0	0	0	3	64	90
Eje I	-	-	-	-	-	-	1	9	25	0	0	0	2	34	60
Eje II	-	-	-	-	-	-	0	0	0	0	0	0	0	0	0
Eje III	-	-	-	-	-	-	4	83	100	0	0	0	1	30	30
Eje IV	-	-	-	-	-	-	0	0	0	0	0	0	0	0	0
Eje V	-	-	-	-	-	-	0	0	0	0	0	0	0	0	0
Eje VI	-	-	-	-	-	-	0	0	0	0	0	0	0	0	0
Eje VII	-	-	-	-	-	-	0	0	0	0	0	0	0	0	0
CULAGOS	-	-	-	-	-	-	0	0	0	0	0	0	4	46	120
Eje I	-	-	-	-	-	-	0	0	0	0	0	0	0	0	0
Eje II	-	-	-	-	-	-	0	0	0	0	0	0	0	0	0
Eje III	-	-	-	-	-	-	0	0	0	0	0	0	2	26	60
Eje IV	-	-	-	-	-	-	0	0	0	0	0	0	0	0	0
Eje V	-	-	-	-	-	-	0	0	0	0	0	0	1	20	30
Eje VI	-	-	-	-	-	-	0	0	0	0	0	0	0	0	0
Eje VII	-	-	-	-	-	-	0	0	0	0	0	0	1	0	30
CUNORTE	-	-	-	-	-	-	3	29	50	4	78	100	4	102	120
Eje I	-	-	-	-	-	-	0	0	0	0	0	0	0	0	0
Eje II	-	-	-	-	-	-	3	29	50	0	0	0	0	0	0
Eje III	-	-	-	-	-	-	0	0	0	0	0	0	0	0	0
Eje IV	-	-	-	-	-	-	0	0	0	4	78	100	3	79	90
Eje V	-	-	-	-	-	-	0	0	0	0	0	0	0	0	0

GESTIÓN Y GOBIERNO

Recursos Humanos: Personal Académico

Cursos apoyados mediante el PICASA por entidad universitaria y eje temático, 1999-2003

Cuadro 4.1.18a

Entidad universitaria / eje temático ^a	Año														
	1999			2000			2001			2002			2003		
	C ^b	A	H	C	A	H	C	A	H	C	A	H	C	A	H
Eje VI	-	-	-	-	-	-	0	0	0	0	0	0	0	0	0
Eje VII	-	-	-	-	-	-	0	0	0	0	0	0	1	23	30
CUSUR	4	141	120	6	90	180	4	63	100	13	253	327	5	67	150
Eje I	-	-	-	-	-	-	1	10	25	2	43	50	2	37	60
Eje II	-	-	-	-	-	-	1	13	25	0	0	0	0	0	0
Eje III	-	-	-	-	-	-	2	40	50	6	106	151	2	30	60
Eje IV	-	-	-	-	-	-	0	0	0	5	104	126	1	0	30
Eje V	-	-	-	-	-	-	0	0	0	0	0	0	0	0	0
Eje VI	-	-	-	-	-	-	0	0	0	0	0	0	0	0	0
Eje VII	-	-	-	-	-	-	0	0	0	0	0	0	0	0	0
CUVALLES	-	-	-	-	-	-	3	47	50	6	100	151	2	41	60
Eje I	-	-	-	-	-	-	0	0	0	0	0	0	0	0	0
Eje II	-	-	-	-	-	-	3	47	50	0	0	0	0	0	0
Eje III	-	-	-	-	-	-	0	0	0	0	0	0	2	41	60
Eje IV	-	-	-	-	-	-	0	0	0	6	100	151	0	0	0
Eje V	-	-	-	-	-	-	0	0	0	0	0	0	0	0	0
Eje VI	-	-	-	-	-	-	0	0	0	0	0	0	0	0	0
Eje VII	-	-	-	-	-	-	0	0	0	0	0	0	0	0	0
SUV	-	-	-	-	-	-	0	0	0	0	0	0	0	0	0
Eje I	-	-	-	-	-	-	-	-	-	-	-	-	-	-	-
Eje II	-	-	-	-	-	-	-	-	-	-	-	-	-	-	-
Eje III	-	-	-	-	-	-	-	-	-	-	-	-	-	-	-
Eje IV	-	-	-	-	-	-	-	-	-	-	-	-	-	-	-
Eje V	-	-	-	-	-	-	-	-	-	-	-	-	-	-	-
Eje VI	-	-	-	-	-	-	-	-	-	-	-	-	-	-	-
Eje VII	-	-	-	-	-	-	-	-	-	-	-	-	-	-	-
SEMS	-	-	-	-	-	-	68	1,583	1,700	93	1,664	2,333	87	1,813	2,610
Eje I	-	-	-	-	-	-	47	1,125	1,175	23	395	577	33	625	990
Eje II	-	-	-	-	-	-	5	88	125	13	237	326	4	65	120
Eje III	-	-	-	-	-	-	10	188	250	40	723	1,004	33	632	990
Eje IV	-	-	-	-	-	-	6	182	150	13	262	326	9	124	270
Eje V	-	-	-	-	-	-	0	0	0	0	0	0	2	256	60
Eje VI	-	-	-	-	-	-	0	0	0	0	0	0	6	111	180
Eje VII	-	-	-	-	-	-	0	0	0	4	47	100	0	0	0
AG	-	-	-	-	-	-	7	181	175	9	172	225	86	385	2,580
Eje I	-	-	-	-	-	-	7	181	175	3	71	75	0	0	0
Eje II	-	-	-	-	-	-	0	0	0	0	0	0	0	0	0
Eje III	-	-	-	-	-	-	0	0	0	2	30	50	5	111	150
Eje IV	-	-	-	-	-	-	0	0	0	4	71	100	30	274	900
Eje V	-	-	-	-	-	-	0	0	0	0	0	0	50	0	1,500
Eje VI	-	-	-	-	-	-	0	0	0	0	0	0	1	0	30
Eje VII	-	-	-	-	-	-	0	0	0	0	0	0	0	0	0

GESTIÓN Y GOBIERNO

Recursos Humanos: Personal Académico

Cursos apoyados mediante el PICASA por entidad universitaria y eje temático, 1999-2003

Cuadro 4.1.18a

Entidad universitaria / eje temático ^a	Año														
	1999			2000			2001			2002			2003		
	C ^b	A	H	C	A	H	C	A	H	C	A	H	C	A	H
Múltiples ^d	0	0	0	0	0	0	0	0	0	0	0	0	0	0	0
Eje IV	0	0	0	0	0	0	0	-	-	-	-	-	-	-	-
Eje V	0	0	0	0	0	0	0	-	-	-	-	-	-	-	-

FUENTES: 1999-2003, Dr. Marco Antonio Cortés Guardado, Rector General Sustituto, *Estadística Institucional. Cuarto Informe de actividades, 2011-2012*, Universidad de Guadalajara, 2012, p.1712.

NOTAS: C = Cursos. A = Asistentes. H = Horas. La carga horaria es de 25 horas promedio por curso.

^a Eje I = Modelo académico y currículo, Eje II = Normatividad universitaria, Eje III = Procesos, prácticas pedagógico-didácticas y crecimiento personal, Eje IV = Innovación de ambientes de aprendizaje,

Eje V = Programas específicos por demanda, Eje VI = Lenguas extranjeras, Eje VII = Desarrollo de habilidades informativas.

^b Cursos en los que participa personal de diferentes entidades y dependencias universitarias.

FECHA DE CORTE: Diciembre de cada año.

GESTIÓN Y GOBIERNO

Recursos Humanos: Personal Académico

Cursos apoyados mediante el PICASA por entidad universitaria y eje temático, 2004-2007

Cuadro 4.1.18b

Entidad universitaria	2004			2005			2006			2007		
	C	A	H	C	A	H	C	A	H	C	A	H
Red universitaria	470	6,888	14,100	526	8,662	15,780	406	7,674	12,180	331	7,857	10,710
Eje I	133	1,684	3,990	169	3,070	5,070	132	2,622	3,960	98	2,403	2,970
Eje II	9	202	270	7	211	210	1	28	30	1	15	70
Eje III	128	1,887	3,840	187	3,144	5,610	171	3,198	5,130	96	2,306	2,850
Eje IV	115	1,822	3,450	57	891	1,710	31	667	930	60	1,371	2,270
Eje V	67	1,041	2,010	92	1,158	2,760	62	1,014	1,860	9	205	340
Eje VI	11	152	330	11	151	330	5	76	150	3	82	90
Eje VII	7	100	210	3	37	90	4	69	120	64	1,475	2,120
Centros universitarios	298	3,578	8,940	306	4,617	9,180	206	3,923	6,180	164	3,568	5,560
Eje I	106	1,080	3,180	82	1,255	2,460	42	967	1,260	36	781	1,110
Eje II	3	30	90	2	72	60	0	0	0	1	15	70
Eje III	82	1,056	2,460	117	1,892	3,510	127	2,318	3,810	47	999	1,410
Eje IV	54	732	1,620	27	311	810	17	345	510	27	659	1,240
Eje V	39	513	1,170	66	930	1,980	17	241	510	7	163	270
Eje VI	8	100	240	9	120	270	2	36	60	2	72	60
Eje VII	6	67	180	3	37	90	1	16	30	44	879	1,400
CU metropolitanos	171	1,822	5,130	241	3,715	7,230	156	2,726	4,680	132	2,756	4,510
Eje I	37	251	1,110	66	1,049	1,980	28	615	840	25	441	770
Eje II	3	30	90	0	0	0	0	0	0	0	0	0
Eje III	70	832	2,100	97	1,575	2,910	104	1,766	3,120	39	800	1,170
Eje IV	24	306	720	18	190	540	7	113	210	21	517	1,030
Eje V	26	272	780	53	801	1,590	15	196	450	6	130	230
Eje VI	7	88	210	6	81	180	2	36	60	2	72	60
Eje VII	4	43	120	1	19	30	0	0	0	39	796	1,250
CUAAD	14	156	420	20	363	600	13	211	390	6	122	180
Eje I	9	78	270	14	252	420	7	112	210	5	103	150
Eje II	0	0	0	0	0	0	0	0	0	0	0	0
Eje III	0	0	0	1	21	30	4	66	120	0	0	0
Eje IV	1	25	30	3	54	90	1	17	30	1	19	30
Eje V	3	40	90	2	36	60	0	0	0	0	0	0
Eje VI	1	13	30	0	0	0	1	16	30	0	0	0
Eje VII	0	0	0	0	0	0	0	0	0	0	0	0
CUCBA	6	77	180	11	208	330	11	203	330	6	108	190
Eje I	1	15	30	1	33	30	2	40	60	2	43	60
Eje II	0	0	0	0	0	0	0	0	0	0	0	0
Eje III	0	0	0	5	95	150	6	119	180	3	51	90
Eje IV	2	26	60	0	0	0	3	44	90	0	0	0
Eje V	0	0	0	3	32	90	0	0	0	1	14	40
Eje VI	2	23	60	2	48	60	0	0	0	0	0	0

GESTIÓN Y GOBIERNO

Recursos Humanos: Personal Académico

Cursos apoyados mediante el PICASA por entidad universitaria y eje temático, 2004-2007

Cuadro 4.1.18b

Entidad universitaria	2004			2005			2006			2007		
	C	A	H	C	A	H	C	A	H	C	A	H
Eje VII	1	13	30	0	0	0	0	0	0	0	0	0
CUCEA	12	178	360	39	657	1,170	28	552	840	41	982	1,630
Eje I	0	0	0	19	342	570	8	152	240	7	97	210
Eje II	0	0	0	0	0	0	0	0	0	0	0	0
Eje III	10	155	300	16	240	480	19	380	570	3	86	90
Eje IV	1	8	30	0	0	0	1	20	30	9	226	640
Eje V	0	0	0	1	23	30	0	0	0	4	91	150
Eje VI	1	15	30	2	33	60	0	0	0	2	72	60
Eje VII	0	0	0	1	19	30	0	0	0	16	410	480
CUCEI	9	109	270	23	418	690	23	348	690	13	258	390
Eje I	0	0	0	3	52	90	3	62	90	0	0	0
Eje II	0	0	0	0	0	0	0	0	0	0	0	0
Eje III	0	0	0	18	324	540	13	195	390	2	71	60
Eje IV	8	94	240	0	0	0	0	0	0	3	59	90
Eje V	0	0	0	2	42	60	7	91	210	0	0	0
Eje VI	0	0	0	0	0	0	0	0	0	0	0	0
Eje VII	1	15	30	0	0	0	0	0	0	8	128	240
CUCS	100	975	3,000	118	1,608	3,540	63	1,039	1,890	34	601	1,030
Eje I	16	63	480	14	130	420	3	80	90	0	0	0
Eje II	1	19	30	0	0	0	0	0	0	0	0	0
Eje III	55	590	1,650	48	742	1,440	55	880	1,650	19	341	540
Eje IV	8	118	240	13	105	390	2	32	60	5	86	150
Eje V	18	160	540	43	631	1,290	2	27	60	1	25	70
Eje VI	2	25	60	0	0	0	1	20	30	0	0	0
Eje VII	0	0	0	0	0	0	0	0	0	9	149	270
CUCSH	30	327	900	30	461	900	18	373	540	32	685	1,090
Eje I	11	95	330	15	240	450	5	169	150	11	198	350
Eje II	2	11	60	0	0	0	0	0	0	0	0	0
Eje III	5	87	150	9	153	270	7	126	210	12	251	360
Eje IV	4	35	120	2	31	60	0	0	0	3	127	120
Eje V	5	72	150	2	37	60	6	78	180	0	0	0
Eje VI	1	12	30	2	0	60	0	0	0	0	0	0
Eje VII	2	15	60	0	0	0	0	0	0	6	109	260
CUTONALÁ	-	-	-	-	-	-	-	-	-	-	-	-
Eje I	-	-	-	-	-	-	-	-	-	-	-	-
Eje II	-	-	-	-	-	-	-	-	-	-	-	-
Eje III	-	-	-	-	-	-	-	-	-	-	-	-
Eje IV	-	-	-	-	-	-	-	-	-	-	-	-
Eje V	-	-	-	-	-	-	-	-	-	-	-	-

GESTIÓN Y GOBIERNO

Recursos Humanos: Personal Académico

Cursos apoyados mediante el PICASA por entidad universitaria y eje temático, 2004-2007

Cuadro 4.1.18b

Entidad universitaria	2004			2005			2006			2007		
	C	A	H	C	A	H	C	A	H	C	A	H
Eje VI	-	-	-	-	-	-	-	-	-	-	-	-
Eje VII	-	-	-	-	-	-	-	-	-	-	-	-
CU regionales	127	1,756	3,810	65	902	1,950	50	1,197	1,500	32	812	1,050
Eje I	69	829	2,070	16	206	480	14	352	420	11	340	340
Eje II	0	0	0	2	72	60	0	0	0	1	15	70
Eje III	12	224	360	20	317	600	23	552	690	8	199	240
Eje IV	30	426	900	9	121	270	10	232	300	6	142	210
Eje V	13	241	390	13	129	390	2	45	60	1	33	40
Eje VI	1	12	30	3	39	90	0	0	0	0	0	0
Eje VII	2	24	60	2	18	60	1	16	30	5	83	150
CUALTOS	40	534	1,200	2	71	60	12	340	360	7	259	210
Eje I	29	345	870	0	0	0	2	56	60	5	200	150
Eje II	0	0	0	1	49	30	0	0	0	0	0	0
Eje III	1	32	30	0	0	0	10	284	300	1	36	30
Eje IV	9	145	270	1	22	30	0	0	0	0	0	0
Eje V	1	12	30	0	0	0	0	0	0	0	0	0
Eje VI	0	0	0	0	0	0	0	0	0	0	0	0
Eje VII	0	0	0	0	0	0	0	0	0	1	23	30
CUCIÉNEGA	25	429	750	2	32	60	9	225	270	10	216	350
Eje I	11	165	330	0	0	0	4	110	120	4	99	120
Eje II	0	0	0	0	0	0	0	0	0	1	15	70
Eje III	3	95	90	0	0	0	2	50	60	2	41	60
Eje IV	0	0	0	0	0	0	2	50	60	1	23	40
Eje V	10	157	300	2	32	60	1	15	30	0	0	0
Eje VI	1	12	30	0	0	0	0	0	0	0	0	0
Eje VII	0	0	0	0	0	0	0	0	0	2	38	60
CUCOSTA	3	130	90	30	381	900	0	0	0	0	0	0
Eje I	0	0	0	3	39	90	0	0	0	0	0	0
Eje II	0	0	0	1	23	30	0	0	0	0	0	0
Eje III	0	0	0	12	168	360	0	0	0	0	0	0
Eje IV	1	58	30	4	42	120	0	0	0	0	0	0
Eje V	2	72	60	9	97	270	0	0	0	0	0	0
Eje VI	0	0	0	1	12	30	0	0	0	0	0	0
Eje VII	0	0	0	0	0	0	0	0	0	0	0	0
CUCOSTASUR	34	369	1,020	17	191	510	20	420	600	10	172	320
Eje I	24	256	720	8	79	240	5	110	150	1	14	40
Eje II	0	0	0	0	0	0	0	0	0	0	0	0
Eje III	6	79	180	4	51	120	10	205	300	4	70	120
Eje IV	3	23	90	3	43	90	5	105	150	3	66	100

GESTIÓN Y GOBIERNO

Recursos Humanos: Personal Académico

Cursos apoyados mediante el PICASA por entidad universitaria y eje temático, 2004-2007

Cuadro 4.1.18b

Entidad universitaria	2004			2005			2006			2007		
	C	A	H	C	A	H	C	A	H	C	A	H
Eje V	0	0	0	0	0	0	0	0	0	0	0	0
Eje VI	0	0	0	0	0	0	0	0	0	0	0	0
Eje VII	1	11	30	2	18	60	0	0	0	2	22	60
CULAGOS	0	0	0	4	59	120	4	101	120	1	27	30
Eje I	0	0	0	2	32	60	2	49	60	1	27	30
Eje II	0	0	0	0	0	0	0	0	0	0	0	0
Eje III	0	0	0	0	0	0	0	0	0	0	0	0
Eje IV	0	0	0	0	0	0	2	52	60	0	0	0
Eje V	0	0	0	0	0	0	0	0	0	0	0	0
Eje VI	0	0	0	2	27	60	0	0	0	0	0	0
Eje VII	0	0	0	0	0	0	0	0	0	0	0	0
CUNORTE	1	7	30	0	0	0	1	16	30	0	0	0
Eje I	0	0	0	0	0	0	0	0	0	0	0	0
Eje II	0	0	0	0	0	0	0	0	0	0	0	0
Eje III	0	0	0	0	0	0	0	0	0	0	0	0
Eje IV	1	7	30	0	0	0	0	0	0	0	0	0
Eje V	0	0	0	0	0	0	0	0	0	0	0	0
Eje VI	0	0	0	0	0	0	0	0	0	0	0	0
Eje VII	0	0	0	0	0	0	1	16	30	0	0	0
CUSUR	9	113	270	6	106	180	3	65	90	3	125	110
Eje I	5	63	150	3	56	90	1	27	30	0	0	0
Eje II	0	0	0	0	0	0	0	0	0	0	0	0
Eje III	2	18	60	2	36	60	1	13	30	1	52	30
Eje IV	2	32	60	1	14	30	1	25	30	1	40	40
Eje V	0	0	0	0	0	0	0	0	0	1	33	40
Eje VI	0	0	0	0	0	0	0	0	0	0	0	0
Eje VII	0	0	0	0	0	0	0	0	0	0	0	0
CUVALLES	15	174	450	4	62	120	1	30	30	1	13	30
Eje I	0	0	0	0	0	0	0	0	0	0	0	0
Eje II	0	0	0	0	0	0	0	0	0	0	0	0
Eje III	0	0	0	2	62	60	0	0	0	0	0	0
Eje IV	14	161	420	0	0	0	0	0	0	1	13	30
Eje V	0	0	0	2	0	60	1	30	30	0	0	0
Eje VI	0	0	0	0	0	0	0	0	0	0	0	0
Eje VII	1	13	30	0	0	0	0	0	0	0	0	0
SEMS	115	2,395	3,450	205	3,993	6,150	134	2,988	4,020	143	3,868	4,430
Eje I	25	532	750	87	1,815	2,610	65	1,430	1,950	57	1,536	1,710
Eje II	6	172	180	5	139	150	0	28	0	0	0	0
Eje III	32	813	960	70	1,252	2,100	44	880	1,320	49	1,307	1,440

GESTIÓN Y GOBIERNO

Recursos Humanos: Personal Académico

Cursos apoyados mediante el PICASA por entidad universitaria y eje temático, 2004-2007

Cuadro 4.1.18b

Entidad universitaria	2004			2005			2006			2007		
	C	A	H	C	A	H	C	A	H	C	A	H
Eje IV	44	745	1,320	30	580	900	14	322	420	17	453	550
Eje V	4	48	120	11	176	330	5	235	150	2	42	70
Eje VI	3	52	90	2	31	60	3	40	90	0	0	0
Eje VII	1	33	30	0	0	0	3	53	90	18	530	660
AG	18	135	540	15	52	450	66	763	1,980	1	46	30
Eje I	2	72	60	0	0	0	25	225	750	0	0	0
Eje II	0	0	0	0	0	0	1	0	30	0	0	0
Eje III	14	18	420	0	0	0	0	0	0	0	0	0
Eje IV	2	45	60	0	0	0	0	0	0	0	0	0
Eje V	0	0	0	15	52	450	40	538	1,200	0	0	0
Eje VI	0	0	0	0	0	0	0	0	0	0	0	0
Eje VII	0	0	0	0	0	0	0	0	0	1	46	30
SUV	0	0	0	0	0	0	0	0	0	0	0	0
Eje I	0	0	0	0	0	0	0	0	0	0	0	0
Eje II	0	0	0	0	0	0	0	0	0	0	0	0
Eje III	0	0	0	0	0	0	0	0	0	0	0	0
Eje IV	0	0	0	0	0	0	0	0	0	0	0	0
Eje V	0	0	0	0	0	0	0	0	0	0	0	0
Eje VI	0	0	0	0	0	0	0	0	0	0	0	0
Eje VII	0	0	0	0	0	0	0	0	0	0	0	0
Múltiples	39	780	1,170	0	0	0	0	0	0	0	0	0
Eje IV	15	300	450	0	0	0	0	0	0	0	0	0
Eje V	24	480	720	0	0	0	0	0	0	0	0	0

FUENTES: 2004-2007, Dr. Marco Antonio Cortés Guardado, Rector General Sustituto, *Estadística Institucional. Cuarto Informe de actividades, 2011-2012*, Universidad de Guadalajara, 2012, p.1717.

2012 Coordinación General de Recursos Humanos.

NOTAS: Eje I = Modelo académico y currículo, Eje II = Normatividad universitaria, Eje III = Procesos, prácticas pedagógico-didácticas y crecimiento personal. Eje IV = Innovación de ambientes de aprendizaje. Eje V = Lenguas extranjeras. Eje VI = Desarrollo de habilidades informativas. Eje VII= Disciplinar o por demanda, cursos en los que participa personal de diferentes entidades y dependencias universitarias.

C = Cursos, A = Asistentes, H = Horas. La carga horaria es de 25 horas promedio por curso.

Para el año 2011 no existieron recursos disponibles, por lo que los cursos se impartieron de forma honorífica en donde la CGRH apoyó en la elaboración de constancias correspondientes.

FECHA DE CORTE: Diciembre de cada año.

GESTIÓN Y GOBIERNO

Recursos Humanos: Personal Académico

Cursos apoyados mediante el PICASA por entidad universitaria y eje temático, 2008-2012

Cuadro 4.1.18c

Entidad universitaria	2008			2009			2010			2011			2012		
	C	A	H	C	A	H	C	A	H	C	A	H	C	A	H
Red universitaria	299	6,029	9,248	221	4,455	6,795	93	2,018	3,045	63	1,255	1,870	13	262	510
Eje I	72	1,529	2,180	52	1,101	1,560	5	135	150	10	201	220	0	0	0
Eje II	3	44	155	2	29	60	0	0	0	12	239	360	0	0	0
Eje III	87	1,962	2,630	49	1,107	1,470	11	262	330	5	92	180	1	18	30
Eje IV	71	1,359	2,250	55	1,061	1,690	20	517	710	2	49	60	0	0	0
Eje V	62	1,081	1,873	0	0	0	4	68	140	3	115	90	1	13	30
Eje VI	4	54	160	0	0	0	0	0	0	0	0	0	0	0	0
Eje VII	0	0	0	63	1,157	2,015	53	1,036	1,715	31	559	960	11	231	450
Centros universitarios	136	2,217	4,318	122	2,411	3,790	46	971	1,535	38	746	1,110	10	195	330
Eje I	32	545	970	38	761	1,140	5	135	150	10	201	220	0	0	0
Eje II	3	44	155	1	11	30	0	0	0	11	219	330	0	0	0
Eje III	24	461	740	34	714	1,020	5	107	150	4	80	140	1	18	30
Eje IV	25	294	850	6	100	190	7	163	250	2	49	60	0	0	0
Eje V	48	819	1,443	0	0	0	4	68	140	0	0	0	1	13	30
Eje VI	4	54	160	0	0	0	0	0	0	0	0	0	0	0	0
Eje VII	0	0	0	43	825	1,410	25	498	845	11	197	360	8	164	270
CU metropolitanos	95	1,588	3,095	73	1,342	2,300	25	561	865	23	426	690	5	113	150
Eje I	26	471	790	30	569	900	3	94	90	5	108	110	0	0	0
Eje II	2	38	125	0	0	0	0	0	0	8	137	240	0	0	0
Eje III	10	187	320	11	180	330	0	0	0	1	10	40	1	18	30
Eje IV	13	168	470	5	86	160	2	67	70	1	23	30	0	0	0
Eje V	42	700	1,310	0	0	0	1	11	40	0	0	0	0	0	0
Eje VI	2	24	80	0	0	0	0	0	0	0	0	0	0	0	0
Eje VII	0	0	0	27	507	910	19	389	665	8	148	270	4	95	120
CUAAD	5	103	170	4	84	120	4	93	120	6	121	150	0	0	0
Eje I	4	81	120	4	84	120	2	77	60	3	77	60	0	0	0
Eje II	1	22	50	0	0	0	0	0	0	1	16	30	0	0	0
Eje III	0	0	0	0	0	0	0	0	0	0	0	0	0	0	0
Eje IV	0	0	0	0	0	0	0	0	0	0	0	0	0	0	0
Eje V	0	0	0	0	0	0	0	0	0	0	0	0	0	0	0
Eje VI	0	0	0	0	0	0	0	0	0	0	0	0	0	0	0
Eje VII	0	0	0	0	0	0	2	16	60	2	28	60	0	0	0
CUCBA	8	143	260	12	261	360	0	0	0	1	37	30	0	0	0
Eje I	5	95	160	10	220	300	0	0	0	0	0	0	0	0	0
Eje II	0	0	0	0	0	0	0	0	0	1	37	30	0	0	0
Eje III	0	0	0	1	23	30	0	0	0	0	0	0	0	0	0
Eje IV	2	28	80	1	18	30	0	0	0	0	0	0	0	0	0
Eje V	1	20	20	0	0	0	0	0	0	0	0	0	0	0	0
Eje VI	0	0	0	0	0	0	0	0	0	0	0	0	0	0	0
Eje VII	0	0	0	0	0	0	0	0	0	0	0	0	0	0	0
CUCEA	21	428	845	13	325	490	7	177	270	6	89	180	0	0	0
Eje I	2	33	60	0	0	0	0	0	0	1	6	30	0	0	0
Eje II	1	16	75	0	0	0	0	0	0	4	60	120	0	0	0
Eje III	2	50	80	1	32	30	0	0	0	0	0	0	0	0	0
Eje IV	3	29	110	1	23	40	0	0	0	1	23	30	0	0	0
Eje V	13	300	520	0	0	0	1	11	40	0	0	0	0	0	0
Eje VI	0	0	0	0	0	0	0	0	0	0	0	0	0	0	0
Eje VII	0	0	0	11	270	420	6	166	230	0	0	0	0	0	0

GESTIÓN Y GOBIERNO

Recursos Humanos: Personal Académico

Cursos apoyados mediante el PICASA por entidad universitaria y eje temático, 2008-2012

Cuadro 4.1.18c

Entidad universitaria	2008			2009			2010			2011			2012		
	C	A	H	C	A	H	C	A	H	C	A	H	C	A	H
CUCEI	24	381	680	23	301	700	4	63	130	3	35	90	0	0	0
Eje I	4	83	120	5	65	150	0	0	0	0	0	0	0	0	0
Eje II	0	0	0	0	0	0	0	0	0	2	24	60	0	0	0
Eje III	2	52	60	3	41	90	0	0	0	0	0	0	0	0	0
Eje IV	1	13	30	2	26	60	0	0	0	0	0	0	0	0	0
Eje V	16	216	430	0	0	0	0	0	0	0	0	0	0	0	0
Eje VI	1	17	40	0	0	0	0	0	0	0	0	0	0	0	0
Eje VII	0	0	0	13	169	400	4	63	130	1	11	30	0	0	0
CUCS	22	287	700	11	203	330	9	209	310	4	98	160	4	95	120
Eje I	2	22	60	6	100	180	1	17	30	0	0	0	0	0	0
Eje II	0	0	0	0	0	0	0	0	0	0	0	0	0	0	0
Eje III	6	85	180	2	33	60	0	0	0	1	10	40	0	0	0
Eje IV	7	98	250	1	19	30	2	67	70	0	0	0	0	0	0
Eje V	6	75	170	0	0	0	0	0	0	0	0	0	0	0	0
Eje VI	1	7	40	0	0	0	0	0	0	0	0	0	0	0	0
Eje VII	0	0	0	2	51	60	6	125	210	3	88	120	4	95	120
CUCSH	15	246	440	10	168	300	1	19	35	3	46	80	1	18	30
Eje I	9	157	270	5	100	150	0	0	0	1	25	20	0	0	0
Eje II	0	0	0	0	0	0	0	0	0	0	0	0	0	0	0
Eje III	0	0	0	4	51	120	0	0	0	0	0	0	1	18	30
Eje IV	0	0	0	0	0	0	0	0	0	0	0	0	0	0	0
Eje V	6	89	170	0	0	0	0	0	0	0	0	0	0	0	0
Eje VI	0	0	0	0	0	0	0	0	0	0	0	0	0	0	0
Eje VII	0	0	0	1	17	30	1	19	35	2	21	60	0	0	0
CUTONALÁ	-	-	-	-	-	-	-	-	-	0	0	0	0	0	0
Eje I	-	-	-	-	-	-	-	-	-	0	0	0	0	0	0
Eje II	-	-	-	-	-	-	-	-	-	0	0	0	0	0	0
Eje III	-	-	-	-	-	-	-	-	-	0	0	0	0	0	0
Eje IV	-	-	-	-	-	-	-	-	-	0	0	0	0	0	0
Eje V	-	-	-	-	-	-	-	-	-	0	0	0	0	0	0
Eje VI	-	-	-	-	-	-	-	-	-	0	0	0	0	0	0
Eje VII	-	-	-	-	-	-	-	-	-	0	0	0	0	0	0
CU regionales	41	629	1,223	49	1,069	1,490	21	410	670	15	320	420	5	82	180
Eje I	6	74	180	8	192	240	2	41	60	5	93	110	0	0	0
Eje II	1	6	30	1	11	30	0	0	0	3	82	90	0	0	0
Eje III	14	274	420	23	534	690	5	107	150	3	70	100	0	0	0
Eje IV	12	126	380	1	14	30	5	96	180	1	26	30	0	0	0
Eje V	6	119	133	0	0	0	3	57	100	0	0	0	1	13	30
Eje VI	2	30	80	0	0	0	0	0	0	0	0	0	0	0	0
Eje VII	0	0	0	16	318	500	6	109	180	3	49	90	4	69	150
CUALTOS	7	128	220	16	325	500	8	152	250	2	27	60	0	0	0
Eje I	0	0	0	0	0	0	1	19	30	0	0	0	0	0	0
Eje II	0	0	0	0	0	0	0	0	0	0	0	0	0	0	0
Eje III	2	52	60	3	63	90	0	0	0	0	0	0	0	0	0
Eje IV	2	23	60	0	0	0	2	43	70	0	0	0	0	0	0
Eje V	3	53	100	0	0	0	0	0	0	0	0	0	0	0	0
Eje VI	0	0	0	0	0	0	0	0	0	0	0	0	0	0	0
Eje VII	0	0	0	13	262	410	5	90	150	2	27	60	0	0	0

GESTIÓN Y GOBIERNO

Recursos Humanos: Personal Académico

Cursos apoyados mediante el PICASA por entidad universitaria y eje temático, 2008-2012

Cuadro 4.1.18c

Entidad universitaria	2008			2009			2010			2011			2012		
	C	A	H	C	A	H	C	A	H	C	A	H	C	A	H
CUCIÉNEGA	11	196	305	4	99	120	3	58	90	5	130	150	3	56	120
Eje I	1	8	30	0	0	0	0	0	0	0	0	0	0	0	0
Eje II	0	0	0	0	0	0	0	0	0	3	82	90	0	0	0
Eje III	4	81	120	3	78	90	1	26	30	0	0	0	0	0	0
Eje IV	2	17	60	0	0	0	1	13	30	1	26	30	0	0	0
Eje V	3	79	55	0	0	0	0	0	0	0	0	0	0	0	0
Eje VI	1	11	40	0	0	0	0	0	0	0	0	0	0	0	0
Eje VII	0	0	0	1	21	30	1	19	30	1	22	30	3	56	120
CUCOSTA	7	111	198	16	406	480	10	200	330	2	50	70	2	26	60
Eje I	0	0	0	8	192	240	1	22	30	0	0	0	0	0	0
Eje II	0	0	0	0	0	0	0	0	0	0	0	0	0	0	0
Eje III	2	43	60	6	179	180	4	81	120	2	50	70	0	0	0
Eje IV	2	28	60	0	0	0	2	40	80	0	0	0	0	0	0
Eje V	3	40	78	0	0	0	3	57	100	0	0	0	1	13	30
Eje VI	0	0	0	0	0	0	0	0	0	0	0	0	0	0	0
Eje VII	0	0	0	2	35	60	0	0	0	0	0	0	1	13	30
CUCOSTASUR	0	0	0	8	141	240	0	0	0	4	80	90	0	0	0
Eje I	0	0	0	0	0	0	0	0	0	4	80	90	0	0	0
Eje II	0	0	0	0	0	0	0	0	0	0	0	0	0	0	0
Eje III	0	0	0	7	127	210	0	0	0	0	0	0	0	0	0
Eje IV	0	0	0	1	14	30	0	0	0	0	0	0	0	0	0
Eje V	0	0	0	0	0	0	0	0	0	0	0	0	0	0	0
Eje VI	0	0	0	0	0	0	0	0	0	0	0	0	0	0	0
Eje VII	0	0	0	0	0	0	0	0	0	0	0	0	0	0	0
CULAGOS	9	124	280	2	27	60	0	0	0	1	13	20	0	0	0
Eje I	5	66	150	0	0	0	0	0	0	1	13	20	0	0	0
Eje II	1	6	30	0	0	0	0	0	0	0	0	0	0	0	0
Eje III	2	34	60	2	27	60	0	0	0	0	0	0	0	0	0
Eje IV	1	18	40	0	0	0	0	0	0	0	0	0	0	0	0
Eje V	0	0	0	0	0	0	0	0	0	0	0	0	0	0	0
Eje VI	0	0	0	0	0	0	0	0	0	0	0	0	0	0	0
Eje VII	0	0	0	0	0	0	0	0	0	0	0	0	0	0	0
CUNORTE	0	0	0	1	11	30	0	0	0	0	0	0	0	0	0
Eje I	0	0	0	0	0	0	0	0	0	0	0	0	0	0	0
Eje II	0	0	0	1	11	30	0	0	0	0	0	0	0	0	0
Eje III	0	0	0	0	0	0	0	0	0	0	0	0	0	0	0
Eje IV	0	0	0	0	0	0	0	0	0	0	0	0	0	0	0
Eje V	0	0	0	0	0	0	0	0	0	0	0	0	0	0	0
Eje VI	0	0	0	0	0	0	0	0	0	0	0	0	0	0	0
Eje VII	0	0	0	0	0	0	0	0	0	0	0	0	0	0	0
CUSUR	9	113	290	2	60	60	0	0	0	1	20	30	0	0	0
Eje I	0	0	0	0	0	0	0	0	0	0	0	0	0	0	0
Eje II	0	0	0	0	0	0	0	0	0	0	0	0	0	0	0
Eje III	4	64	120	2	60	60	0	0	0	1	20	30	0	0	0
Eje IV	4	30	130	0	0	0	0	0	0	0	0	0	0	0	0
Eje V	0	0	0	0	0	0	0	0	0	0	0	0	0	0	0
Eje VI	1	19	40	0	0	0	0	0	0	0	0	0	0	0	0
Eje VII	0	0	0	0	0	0	0	0	0	0	0	0	0	0	0

GESTIÓN Y GOBIERNO

Recursos Humanos: Personal Académico

Cursos apoyados mediante el PICASA por entidad universitaria y eje temático, 2008-2012

Cuadro 4.1.18c

Entidad universitaria	2008			2009			2010			2011			2012		
	C	A	H	C	A	H	C	A	H	C	A	H	C	A	H
CUVALLES	1	10	30	0	0	0	0	0	0	0	0	0	0	0	0
Eje I	0	0	0	0	0	0	0	0	0	0	0	0	0	0	0
Eje II	0	0	0	0	0	0	0	0	0	0	0	0	0	0	0
Eje III	0	0	0	0	0	0	0	0	0	0	0	0	0	0	0
Eje IV	1	10	30	0	0	0	0	0	0	0	0	0	0	0	0
Eje V	0	0	0	0	0	0	0	0	0	0	0	0	0	0	0
Eje VI	0	0	0	0	0	0	0	0	0	0	0	0	0	0	0
Eje VII	0	0	0	0	0	0	0	0	0	0	0	0	0	0	0
SEMS	163	3,812	4,930	52	1,177	1,585	20	558	700	6	181	190	3	67	180
Eje I	40	984	1210	14	340	420	0	0	0	0	0	0	0	0	0
Eje II	0	0	0	1	18	30	0	0	0	1	20	30	0	0	0
Eje III	63	1501	1890	15	393	450	6	155	180	1	12	40	0	0	0
Eje IV	46	1065	1400	17	354	530	11	322	400	0	0	0	0	0	0
Eje V	14	262	430	0	0	0	0	0	0	2	85	60	0	0	0
Eje VI	0	0	0	0	0	0	0	0	0	0	0	0	0	0	0
Eje VII	0	0	0	5	72	155	3	81	120	2	64	60	3	67	180
AG	0	0	0	0	0	0	0	0	0	0	0	0	0	0	0
Eje I	0	0	0	0	0	0	0	0	0	0	0	0	0	0	0
Eje II	0	0	0	0	0	0	0	0	0	0	0	0	0	0	0
Eje III	0	0	0	0	0	0	0	0	0	0	0	0	0	0	0
Eje IV	0	0	0	0	0	0	0	0	0	0	0	0	0	0	0
Eje V	0	0	0	0	0	0	0	0	0	0	0	0	0	0	0
Eje VI	0	0	0	0	0	0	0	0	0	0	0	0	0	0	0
Eje VII	0	0	0	0	0	0	0	0	0	0	0	0	0	0	0
SUV	44	543	1,311	47	867	1,420	27	489	810	18	298	540	0	0	0
Eje I	0	0	0	0	0	0	0	0	0	0	0	0	0	0	0
Eje II	0	0	0	0	0	0	0	0	0	0	0	0	0	0	0
Eje III	0	0	0	0	0	0	0	0	0	0	0	0	0	0	0
Eje IV	37	454	1,110	32	607	970	2	32	60	0	0	0	0	0	0
Eje V	7	89	201	0	0	0	0	0	0	0	0	0	0	0	0
Eje VI	0	0	0	0	0	0	0	0	0	0	0	0	0	0	0
Eje VII	0	0	0	15	260	450	25	457	750	18	298	540	0	0	0
Múltiples	0	0	0	0	0	0	0	0	0	1	30	30	0	0	0
Eje IV	0	0	0	0	0	0	0	0	0	0	0	0	0	0	0
Eje V	0	0	0	0	0	0	0	0	0	1	30	30	0	0	0

FUENTES: 2008-2011, Dr. Marco Antonio Cortés Guardado, Rector General Sustituto, *Estadística Institucional. Cuarto Informe de actividades, 2011-2012*, Universidad de Guadalajara, 2012, p.1722.

2012 Coordinación General de Recursos Humanos.

NOTAS: Eje I = Modelo académico y currículo, Eje II = Normalidad universitaria, Eje III = Procesos, prácticas pedagógico-didácticas y crecimiento personal, Eje IV = Innovación de ambientes de aprendizaje.

Eje V = Lenguas extranjeras, Eje VI = Desarrollo de habilidades informáticas, Eje VII = Disciplinar o por demanda, cursos en los que participa personal de diferentes entidades y dependencias universitarias.

C = Cursos, A = Asistentes, H = Horas. La carga horaria es de 25 horas promedio por curso.

Para el año 2011 no existieron recursos disponibles, por lo que los cursos se impartieron de forma honorífica.

FECHA DE CORTE:

Diciembre de cada año.

GESTIÓN Y GOBIERNO

Recursos Humanos: Personal Académico

Apoyos otorgados a la comunidad universitaria para asistir a cursos de superación académica por entidad universitaria, 2001-2012

Cuadro 4.1.19

Entidad universitaria	Año											
	2001	2002	2003	2004	2005	2006	2007	2008	2009	2010	2011	2012
Red Universitaria	97	293	364	470	526	406	326	255	0	0	0	0
Centros universitarios	0	188	191	298	306	206	164	225	0	0	0	0
CU metropolitanos	0	129	139	171	241	156	132	161	0	0	0	0
CUAAD	n.d.	15	11	14	20	13	6	11	0	0	0	0
CUCBA	n.d.	4	8	6	11	11	6	29	0	0	0	0
CUCEA	n.d.	12	24	12	39	28	41	27	0	0	0	0
CUCEI	n.d.	20	3	9	23	23	13	24	0	0	0	0
CUCS	n.d.	57	63	100	118	63	34	24	0	0	0	0
CUCSH	n.d.	21	30	30	30	18	32	46	0	0	0	0
CUTONALÁ	n.d.	-	-	-	-	-	-	-	-	-	0	0
CU regionales	n.d.	59	52	127	65	50	32	64	0	0	0	0
CUALTOS	n.d.	11	10	40	2	12	7	0	0	0	0	0
CUCIÉNEGA	n.d.	16	19	25	2	9	10	8	0	0	0	0
CUCOSTA	n.d.	9	5	3	30	0	0	8	0	0	0	0
CUCOSTASUR	n.d.	0	3	34	17	20	10	19	0	0	0	0
CULAGOS	-	-	4	0	4	4	1	11	0	0	0	0
CUNORTE	-	4	4	1	0	1	0	0	0	0	0	0
CUSUR	n.d.	13	5	9	6	3	3	8	0	0	0	0
CUVALLES	-	6	2	15	4	1	1	10	0	0	0	0
SUV	n.d.	0	0	0	0	0	18	8	0	0	0	0
SEMS	n.d.	95	87	115	205	134	143	22	0	0	0	0
AG	n.d.	10	86	57	15	66	1	0	0	0	0	0

FUENTES: 2001-2011, Dr. Marco Antonio Cortés Guardado, Rector General Sustituto, *Estadística Institucional. Cuarto Informe de actividades, 2011-2012*, Universidad de Guadalajara, 2012, p.1727.
2012, Coordinación para el Desarrollo del Personal Universitario, Coordinación General de Recursos Humanos.

NOTA: n.d. = No disponible.
En los años 2009 y 2010 no se destinaron recursos para apoyar la asistencia a cursos de superación académica, pero sí otorgaron apoyos al personal académico tanto de carrera como de asignatura, con licencias y becas para posgrados (con fundamento en el Contrato Colectivo de Trabajo y en el Estatuto de Personal Académico).

FECHA DE CORTE: Diciembre de cada año.

GESTIÓN Y GOBIERNO

Recursos Humanos: Personal Académico

Personal apoyado por el PROTIP por entidad universitaria, función y nivel educativo, 2000-2006^a

Cuadro 4.1.20

Entidad universitaria / Función	Año																				
	2000			2001			2002			2003			2004			2005			2006		
	E	M	D	E	M	D	E	M	D	E	M	D	E	M	D	E	M	D	E	M	D
Red Universitaria	7	160	8	7	160	8	2	65	2	6	50	5	2	149	11	5	291	48	1	710	107
Docente	1	90	3	1	90	3	0	27	0	1	12	3	0	49	5	1	94	13	0	179	46
Investigador	0	12	4	0	12	4	1	8	2	1	3	2	0	10	5	1	21	27	0	51	40
Asignatura	0	33	1	0	33	1	1	12	0	1	7	0	0	45	1	0	89	1	0	233	9
Técnico académico	6	12	0	6	12	0	0	15	0	2	26	0	1	29	0	2	42	7	0	114	10
Administrativo	0	13	0	0	13	0	0	3	0	1	2	0	1	16	0	1	45	0	1	133	2
Centros universitarios	7	105	8	7	105	8	2	42	2	4	29	5	1	110	10	3	182	47	1	516	94
Docente	1	56	3	1	56	3	0	13	0	1	5	3	0	33	4	0	43	13	0	111	35
Investigador	0	12	4	0	12	4	1	8	2	1	3	2	0	7	5	1	21	26	0	51	40
Asignatura	0	24	1	0	24	1	1	8	0	1	7	0	0	36	1	0	66	1	0	190	8
Técnico académico	6	10	0	6	10	0	0	11	0	0	14	0	1	23	0	2	29	7	0	87	9
Administrativo	0	3	0	0	3	0	0	2	0	1	0	0	0	11	0	0	23	0	1	77	2
CU metropolitanos	7	89	8	7	89	8	2	40	2	4	23	5	0	87	8	3	140	46	1	393	83
Docente	1	46	3	1	46	3	0	12	0	1	4	3	0	28	2	0	37	12	-	83	31
Investigador	0	10	4	0	10	4	1	8	2	1	3	2	0	6	5	1	20	26	-	47	36
Asignatura	0	22	1	0	22	1	1	8	0	1	6	0	0	27	1	0	43	1	-	151	5
Técnico académico	6	8	0	6	8	0	0	10	0	0	10	0	0	19	0	2	27	7	-	72	9
Administrativo	0	3	0	0	3	0	0	2	0	1	0	0	0	7	0	0	13	0	1	40	2
CUAAD	0	9	0	0	9	0	0	5	0	0	4	0	0	6	2	0	8	3	0	65	5
Docente	0	7	0	0	7	0	0	2	0	0	1	0	0	3	1	0	2	2	0	13	3
Investigador	0	0	0	0	0	0	0	0	0	0	0	0	0	0	1	0	0	0	0	1	2
Asignatura	0	2	0	0	2	0	0	1	0	0	0	0	0	2	0	0	6	1	0	43	0
Técnico académico	0	0	0	0	0	0	0	2	0	0	3	0	0	1	0	0	0	0	0	2	0
Administrativo	0	0	0	0	0	0	0	0	0	0	0	0	0	0	0	0	0	0	0	6	0
CUCBA	0	7	2	0	7	2	0	7	0	0	2	0	0	3	0	0	11	17	0	25	14
Docente	0	2	0	0	2	0	0	0	0	0	0	0	0	2	0	0	4	3	0	12	4
Investigador	0	3	2	0	3	2	0	4	0	0	0	0	0	0	0	0	3	10	0	1	8
Asignatura	0	0	0	0	0	0	0	1	0	0	2	0	0	0	0	0	1	0	0	3	0
Técnico académico	0	2	0	0	2	0	0	1	0	0	0	0	0	1	0	0	3	4	0	6	2
Administrativo	0	0	0	0	0	0	0	1	0	0	0	0	0	0	0	0	0	0	0	3	0
CUCEA	0	26	1	0	26	1	0	7	0	0	2	0	0	36	1	1	29	2	0	66	9
Docente	0	12	0	0	12	0	0	2	0	0	1	0	0	11	0	0	10	2	0	10	5
Investigador	0	2	0	0	2	0	0	0	0	0	0	0	0	1	0	1	2	0	0	7	2
Asignatura	0	10	1	0	10	1	0	0	0	0	0	0	0	18	1	0	13	0	0	37	1
Técnico académico	0	1	0	0	1	0	0	5	0	0	1	0	0	0	0	0	2	0	0	3	0
Administrativo	0	1	0	0	1	0	0	0	0	0	0	0	0	6	0	0	2	0	0	9	1
CUCEI	0	19	0	0	19	0	0	5	0	0	2	1	0	10	1	0	33	3	0	74	18
Docente	0	17	0	0	17	0	0	2	0	0	1	1	0	3	1	0	9	0	0	20	8
Investigador	0	0	0	0	0	0	0	1	0	0	0	0	0	0	0	0	2	3	0	5	7
Asignatura	0	1	0	0	1	0	0	2	0	0	1	0	0	3	0	0	14	0	0	32	3
Técnico académico	0	0	0	0	0	0	0	0	0	0	0	0	0	4	0	0	5	0	0	11	0
Administrativo	0	1	0	0	1	0	0	0	0	0	0	0	0	0	0	0	3	0	0	6	0
CUCS	7	10	4	7	10	4	2	3	1	3	5	1	0	16	2	2	33	15	0	82	23
Docente	1	1	3	1	1	3	0	0	0	1	1	0	0	4	0	0	9	3	0	16	6
Investigador	0	2	1	0	2	1	1	0	1	0	0	1	0	1	2	0	3	9	0	14	9
Asignatura	0	2	0	0	2	0	1	3	0	1	2	0	0	0	0	0	2	0	0	12	1
Técnico académico	6	4	0	6	4	0	0	0	0	0	2	0	0	11	0	2	16	3	0	38	7
Administrativo	0	1	0	0	1	0	0	0	0	1	0	0	0	0	0	0	3	0	0	2	0

GESTIÓN Y GOBIERNO

Recursos Humanos: Personal Académico

Personal apoyado por el PROTIP por entidad universitaria, función y nivel educativo, 2000-2006^a

Cuadro 4.1.20

Entidad universitaria / Función	Año																				
	2000			2001			2002			2003			2004			2005			2006		
	E	M	D	E	M	D	E	M	D	E	M	D	E	M	D	E	M	D	E	M	D
CUCSH	0	18	1	0	18	1	0	13	1	1	8	3	0	16	2	0	26	6	1	81	14
Docente	0	7	0	0	7	0	0	6	0	0	0	2	0	5	0	0	3	2	0	12	5
Investigador	0	3	1	0	3	1	0	3	1	1	3	1	0	4	2	0	10	4	0	19	8
Asignatura	0	7	0	0	7	0	0	1	0	0	1	0	0	4	0	0	7	0	0	24	0
Técnico académico	0	1	0	0	1	0	0	2	0	0	4	0	0	2	0	0	1	0	0	12	0
Administrativo	0	0	0	0	0	0	0	1	0	0	0	0	0	1	0	0	5	0	1	14	1
CUTONALA	-	-	-	-	-	-	-	-	-	-	-	-	-	-	-	-	-	-	-	-	-
Docente	-	-	-	-	-	-	-	-	-	-	-	-	-	-	-	-	-	-	-	-	-
Investigador	-	-	-	-	-	-	-	-	-	-	-	-	-	-	-	-	-	-	-	-	-
Asignatura	-	-	-	-	-	-	-	-	-	-	-	-	-	-	-	-	-	-	-	-	-
Técnico académico	-	-	-	-	-	-	-	-	-	-	-	-	-	-	-	-	-	-	-	-	-
Administrativo	-	-	-	-	-	-	-	-	-	-	-	-	-	-	-	-	-	-	-	-	-
CU regionales	0	16	0	0	16	0	0	2	0	0	6	0	1	23	2	0	42	1	0	123	11
Docente	0	10	0	0	10	0	0	1	0	0	1	0	0	5	2	0	6	1	0	28	4
Investigador	0	2	0	0	2	0	0	0	0	0	0	0	0	1	0	0	1	0	0	4	4
Asignatura	0	2	0	0	2	0	0	0	0	0	1	0	0	9	0	0	23	0	0	39	3
Técnico académico	0	2	0	0	2	0	0	1	0	0	4	0	1	4	0	0	2	0	0	15	0
Administrativo	0	0	0	0	0	0	0	0	0	0	0	0	0	4	0	0	10	0	0	37	0
CUALTOS	0	7	0	0	7	0	0	0	0	0	0	0	1	0	2	0	9	0	0	6	5
Docente	0	5	0	0	5	0	0	0	0	0	0	0	0	0	2	0	2	0	0	2	2
Asignatura	0	1	0	0	1	0	0	0	0	0	0	0	0	0	0	0	2	0	0	1	3
Técnico académico	0	1	0	0	1	0	0	0	0	0	0	0	1	0	0	0	1	0	0	0	0
Administrativo	0	0	0	0	0	0	0	0	0	0	0	0	0	0	0	0	4	0	0	3	0
CUCIÉNEGA	0	3	0	0	3	0	0	2	0	0	2	0	0	6	0	0	6	0	0	32	1
Docente	0	2	0	0	2	0	0	1	0	0	1	0	0	0	0	0	1	0	0	4	1
Asignatura	0	1	0	0	1	0	0	0	0	0	0	0	0	4	0	0	3	0	0	11	0
Técnico académico	0	0	0	0	0	0	0	1	0	0	1	0	0	2	0	0	0	0	0	4	0
Administrativo	0	0	0	0	0	0	0	0	0	0	0	0	0	0	0	0	2	0	0	13	0
CUCOSTA	0	0	0	0	0	0	0	0	0	0	0	0	0	2	0	0	10	0	0	36	3
Docente	0	0	0	0	0	0	0	0	0	0	0	0	0	1	0	0	1	0	0	9	0
Investigador	0	0	0	0	0	0	0	0	0	0	0	0	0	0	0	0	0	0	0	0	3
Asignatura	0	0	0	0	0	0	0	0	0	0	0	0	0	1	0	0	6	0	0	14	0
Técnico académico	0	0	0	0	0	0	0	0	0	0	0	0	0	0	0	0	1	0	0	3	0
Administrativo	0	0	0	0	0	0	0	0	0	0	0	0	0	0	0	0	2	0	0	10	0
CUCOSTASUR	0	3	0	0	3	0	0	0	0	0	2	0	0	8	0	0	5	0	0	16	1
Docente	0	1	0	0	1	0	0	0	0	0	0	0	0	2	0	0	2	0	0	3	1
Investigador	0	2	0	0	2	0	0	0	0	0	0	0	0	1	0	0	1	0	0	1	0
Asignatura	0	0	0	0	0	0	0	0	0	0	0	0	0	1	0	0	2	0	0	8	0
Técnico académico	0	0	0	0	0	0	0	0	0	0	2	0	0	2	0	0	0	0	0	3	0
Administrativo	0	0	0	0	0	0	0	0	0	0	0	0	0	2	0	0	0	0	0	1	0
CULAGOS	0	0	0	0	0	0	0	0	0	0	0	0	0	2	0	0	1	1	0	1	0
Docente	0	0	0	0	0	0	0	0	0	0	0	0	0	0	0	0	0	1	0	0	0
Asignatura	0	0	0	0	0	0	0	0	0	0	0	0	0	2	0	0	1	0	0	0	0
Administrativo	0	0	0	0	0	0	0	0	0	0	0	0	0	0	0	0	0	0	0	1	0
CUNORTE	0	0	0	0	0	0	0	0	0	0	0	0	0	1	0	0	1	0	0	4	0
Docente	0	0	0	0	0	0	0	0	0	0	0	0	0	0	0	0	0	0	0	1	0
Asignatura	0	0	0	0	0	0	0	0	0	0	0	0	0	1	0	0	0	0	0	0	0
Administrativo	0	0	0	0	0	0	0	0	0	0	0	0	0	0	0	0	1	0	0	3	0

GESTIÓN Y GOBIERNO

Recursos Humanos: Personal Académico

Personal apoyado por el PROTIP por entidad universitaria, función y nivel educativo, 2000-2006^a

Cuadro 4.1.20

Entidad universitaria / Función	Año																				
	2000			2001			2002			2003			2004			2005			2006		
	E	M	D	E	M	D	E	M	D	E	M	D	E	M	D	E	M	D	E	M	D
CUSUR	0	3	0	0	3	0	0	0	0	0	2	0	0	4	0	0	2	0	0	17	1
Docente	0	2	0	0	2	0	0	0	0	0	0	0	0	2	0	0	0	0	0	4	0
Investigador	0	0	0	0	0	0	0	0	0	0	0	0	0	0	0	0	0	0	0	3	1
Asignatura	0	0	0	0	0	0	0	0	0	0	1	0	0	0	0	0	2	0	0	2	0
Técnico académico	0	1	0	0	1	0	0	0	0	0	1	0	0	0	0	0	0	0	0	4	0
Administrativo	0	0	0	0	0	0	0	0	0	0	0	0	0	2	0	0	0	0	0	4	0
CUVALLES	0	0	0	0	0	0	0	0	0	0	0	0	0	0	0	0	8	0	0	11	0
Docente	0	0	0	0	0	0	0	0	0	0	0	0	0	0	0	0	0	0	0	5	0
Asignatura	0	0	0	0	0	0	0	0	0	0	0	0	0	0	0	0	7	0	0	3	0
Técnico académico	0	0	0	0	0	0	0	0	0	0	0	0	0	0	0	0	0	0	0	1	0
Administrativo	0	0	0	0	0	0	0	0	0	0	0	0	0	0	0	0	1	0	0	2	0
SUV	0	0	0	0	0	0	0	0	0	0	0	0	0	0	0	0	4	1	0	5	0
Investigador	0	0	0	0	0	0	0	0	0	0	0	0	0	0	0	0	0	1	0	0	0
Asignatura	0	0	0	0	0	0	0	0	0	0	0	0	0	0	0	0	0	0	0	1	0
Técnico académico	0	0	0	0	0	0	0	0	0	0	0	0	0	0	0	0	2	0	0	1	0
Administrativo	0	0	0	0	0	0	0	0	0	0	0	0	0	0	0	0	2	0	0	3	0
SEMS	0	46	0	0	46	0	0	21	0	2	19	0	0	34	1	1	90	0	0	155	13
Docente	0	34	0	0	34	0	0	14	0	0	7	0	0	16	1	1	51	0	0	68	11
Investigador	0	0	0	0	0	0	0	0	0	0	0	0	0	3	0	0	0	0	0	0	0
Asignatura	0	9	0	0	9	0	0	3	0	0	0	0	0	9	0	0	23	0	0	42	1
Técnico académico	0	2	0	0	2	0	0	4	0	2	12	0	0	6	0	0	11	0	0	26	1
Administrativo	0	1	0	0	1	0	0	0	0	0	0	0	0	0	0	0	5	0	0	19	0
AG	0	9	0	0	9	0	0	2	0	0	2	0	1	5	0	1	15	0	0	34	0
Asignatura	0	0	0	0	0	0	0	1	0	0	0	0	0	0	0	0	0	0	0	0	0
Técnico académico	0	0	0	0	0	0	0	0	0	0	0	0	0	0	0	0	0	0	0	0	0
Administrativo	0	9	0	0	9	0	0	1	0	0	2	0	1	5	0	1	15	0	0	34	0

FUENTES: 2000-2006, Dr. Marco Antonio Cortés Guardado, Rector General Sustituto, *Estadística Institucional. Cuarto Informe de actividades, 2011-2012*, Universidad de Guadalajara, 2012, p.1728.
 NOTAS: E=Especialidad. M=Maestría. D=Doctorado.
 *A partir del año 2006 no se ejecutó el PROTIP por cuestiones presupuestales.
 FECHA DE CORTE: Diciembre de cada año.

GESTIÓN Y GOBIERNO

Recursos Humanos: Personal Académico

Personal beneficiado por el Programa de apoyo para el pago de matrículas en estudios de posgrado,
por entidad universitaria, categoría y nivel educativo, 2002-2007

Cuadro 4.1.21a

Entidad universitaria / Función	Año														
	2002 ^a			2004			2005			2006			2007		
	E	M	D	E	M	D	E	M	D	E	M	D	E	M	D
Red Universitaria	0	58	35	0	58	46	2	180	52	0	159	129	0	16	54
Docente	0	28	19	0	18	35	0	52	35	0	28	57	0	3	20
Investigador	0	2	9	0	0	4	0	1	3	0	3	33	0	0	13
Asignatura	0	22	6	0	18	5	0	42	5	0	43	13	0	2	8
Técnico académico	0	6	1	0	20	0	2	75	7	0	43	14	0	2	6
Administrativo	0	0	0	0	2	2	0	10	2	0	42	12	0	9	7
Centros universitarios	0	41	28	0	40	33	2	106	43	0	104	114	0	13	53
Docente	0	21	14	0	14	27	0	16	31	0	6	52	0	3	20
Investigador	0	2	9	0	0	4	0	1	3	0	2	33	0	0	13
Asignatura	0	18	4	0	9	0	0	18	4	0	23	9	0	1	8
Técnico académico	0	0	1	0	16	0	2	63	3	0	32	10	0	1	6
Administrativo	0	0	0	0	1	2	0	8	2	0	41	10	0	8	6
CU metropolitanos	0	25	16	0	35	14	2	82	32	0	57	91	0	7	25
Docente	0	11	4	0	10	10	0	12	21	0	2	40	0	1	8
Investigador	0	2	9	0	0	2	0	0	3	0	1	26	0	0	11
Asignatura	0	12	2	0	8	0	0	12	3	0	16	7	0	0	0
Técnico académico	0	0	1	0	16	0	2	52	3	0	29	9	0	1	4
Administrativo	0	0	0	0	1	2	0	6	2	0	9	9	0	5	2
CUAAD	0	6	0	0	1	0	0	6	2	0	8	16	0	0	3
Docente	0	3	0	0	0	0	0	0	2	0	0	12	0	0	2
Investigador	0	0	0	0	0	0	0	0	0	0	0	2	0	0	1
Asignatura	0	3	0	0	1	0	0	6	0	0	8	1	0	0	0
Técnico académico	0	0	0	0	0	0	0	0	0	0	0	0	0	0	0
Administrativo	0	0	0	0	0	0	0	0	0	0	0	1	0	0	0
CUCBA	0	3	6	0	5	2	0	3	1	0	0	2	0	0	0
Docente	0	2	1	0	5	2	0	3	0	0	0	0	0	0	0
Investigador	0	0	4	0	0	0	0	0	0	0	0	0	0	0	0
Asignatura	0	1	0	0	0	0	0	0	0	0	0	0	0	0	0
Técnico académico	0	0	1	0	0	0	0	0	0	0	0	0	0	0	0
Administrativo	0	0	0	0	0	0	0	0	1	0	0	2	0	0	0

GESTIÓN Y GOBIERNO

Recursos Humanos: Personal Académico

Personal beneficiado por el Programa de apoyo para el pago de matrículas en estudios de posgrado,
por entidad universitaria, categoría y nivel educativo, 2002-2007

Cuadro 4.1.21a

Entidad universitaria / Función	Año														
	2002 ^a			2004			2005			2006			2007		
	E	M	D	E	M	D	E	M	D	E	M	D	E	M	D
CUCEA	0	10	7	0	6	6	0	5	6	0	11	18	0	1	8
Docente	0	3	1	0	1	3	0	1	2	0	2	6	0	0	4
Investigador	0	0	4	0	0	1	0	0	2	0	0	4	0	0	3
Asignatura	0	7	2	0	5	0	0	3	1	0	6	2	0	0	0
Técnico académico	0	0	0	0	0	0	0	0	0	0	1	2	0	0	0
Administrativo	0	0	0	0	0	2	0	1	1	0	2	4	0	1	1
CUCEI	0	2	0	0	1	1	0	4	1	0	1	4	0	2	2
Docente	0	1	0	0	1	0	0	3	0	0	0	1	0	1	0
Investigador	0	0	0	0	0	1	0	0	0	0	0	3	0	0	2
Asignatura	0	1	0	0	0	0	0	0	1	0	0	0	0	0	0
Técnico académico	0	0	0	0	0	0	0	1	0	0	1	0	0	0	0
Administrativo	0	0	0	0	0	0	0	0	0	0	0	0	0	1	0
CUCS	0	2	2	0	19	2	2	51	9	0	29	12	0	0	3
Docente	0	1	1	0	2	2	0	0	5	0	0	5	0	0	0
Investigador	0	1	1	0	0	0	0	0	0	0	0	2	0	0	2
Asignatura	0	0	0	0	2	0	0	3	1	0	2	3	0	0	0
Técnico académico	0	0	0	0	14	0	2	48	3	0	25	2	0	0	1
Administrativo	0	0	0	0	1	0	0	0	0	0	2	0	0	0	0
CUCSH	0	2	1	0	3	3	0	13	13	0	8	39	0	4	9
Docente	0	1	1	0	1	3	0	5	12	0	0	16	0	0	2
Investigador	0	1	0	0	0	0	0	0	1	0	1	15	0	0	3
Asignatura	0	0	0	0	0	0	0	0	0	0	0	1	0	0	0
Técnico académico	0	0	0	0	2	0	0	3	0	0	2	5	0	1	3
Administrativo	0	0	0	0	0	0	0	5	0	0	5	2	0	3	1
CUTONALÁ	0	0	0	0	0	0	0	0	0	0	0	0	0	0	0
Docente	-	-	-	-	-	-	-	-	-	-	-	-	-	-	-
Investigador	-	-	-	-	-	-	-	-	-	-	-	-	-	-	-
Asignatura	-	-	-	-	-	-	-	-	-	-	-	-	-	-	-
Técnico académico	-	-	-	-	-	-	-	-	-	-	-	-	-	-	-
Administrativo	-	-	-	-	-	-	-	-	-	-	-	-	-	-	-

GESTIÓN Y GOBIERNO

Recursos Humanos: Personal Académico

Personal beneficiado por el Programa de apoyo para el pago de matrículas en estudios de posgrado,
por entidad universitaria, categoría y nivel educativo, 2002-2007

Cuadro 4.1.21a

Entidad universitaria / Función	Año														
	2002 ^a			2004			2005			2006			2007		
	E	M	D	E	M	D	E	M	D	E	M	D	E	M	D
CU regionales	0	16	12	0	5	19	0	24	11	0	47	23	0	6	28
Docente	0	10	10	0	4	17	0	4	10	0	4	12	0	2	12
Investigador	0	0	0	0	0	2	0	1	0	0	1	7	0	0	2
Asignatura	0	6	2	0	1	0	0	6	1	0	7	2	0	1	8
Técnico académico	0	0	0	0	0	0	0	11	0	0	3	1	0	0	2
Administrativo	0	0	0	0	0	0	0	2	0	0	32	1	0	3	4
CUALTOS	0	1	1	0	0	1	0	7	1	0	4	0	0	0	0
Docente	0	0	0	0	0	0	0	0	0	0	0	0	0	0	0
Investigador	0	0	0	0	0	1	0	0	0	0	0	0	0	0	0
Asignatura	0	1	1	0	0	0	0	0	1	0	0	0	0	0	0
Técnico académico	0	0	0	0	0	0	0	7	0	0	2	0	0	0	0
Administrativo	0	0	0	0	0	0	0	0	0	0	2	0	0	0	0
CUCIÉNEGA	0	0	1	0	2	6	0	6	3	0	3	2	0	0	19
Docente	0	0	1	0	1	5	0	1	3	0	0	2	0	0	8
Investigador	0	0	0	0	0	1	0	0	0	0	0	0	0	0	1
Asignatura	0	0	0	0	1	0	0	5	0	0	1	0	0	0	8
Técnico académico	0	0	0	0	0	0	0	0	0	0	0	0	0	0	0
Administrativo	0	0	0	0	0	0	0	0	0	0	2	0	0	0	2
CUCOSTA	0	4	2	0	1	4	0	1	1	0	3	12	0	0	6
Docente	0	2	2	0	1	4	0	0	1	0	0	3	0	0	2
Investigador	0	0	0	0	0	0	0	0	0	0	0	5	0	0	1
Asignatura	0	2	0	0	0	0	0	0	0	0	2	2	0	0	0
Técnico académico	0	0	0	0	0	0	0	0	0	0	0	1	0	0	2
Administrativo	0	0	0	0	0	0	0	1	0	0	1	1	0	0	1
CUCOSTASUR	0	0	2	0	0	8	0	2	6	0	1	6	0	0	0
Docente	0	0	2	0	0	8	0	0	6	0	0	6	0	0	0
Investigador	0	0	0	0	0	0	0	1	0	0	0	0	0	0	0
Asignatura	0	0	0	0	0	0	0	0	0	0	0	0	0	0	0
Técnico académico	0	0	0	0	0	0	0	1	0	0	0	0	0	0	0
Administrativo	0	0	0	0	0	0	0	0	0	0	1	0	0	0	0

GESTIÓN Y GOBIERNO

Recursos Humanos: Personal Académico

Personal beneficiado por el Programa de apoyo para el pago de matrículas en estudios de posgrado,
por entidad universitaria, categoría y nivel educativo, 2002-2007

Cuadro 4.1.21a

Entidad universitaria / Función	Año														
	2002 ^a			2004			2005			2006			2007		
	E	M	D	E	M	D	E	M	D	E	M	D	E	M	D
CULAGOS	0	0	0	0	0	0	0	0	0	0	1	0	0	1	0
Docente	0	0	0	0	0	0	0	0	0	0	1	0	0	1	0
Investigador	0	0	0	0	0	0	0	0	0	0	0	0	0	0	0
Asignatura	0	0	0	0	0	0	0	0	0	0	0	0	0	0	0
Técnico académico	0	0	0	0	0	0	0	0	0	0	0	0	0	0	0
Administrativo	0	0	0	0	0	0	0	0	0	0	0	0	0	0	0
CUNORTE	0	0	0	0	0	0	0	0	0	0	25	0	0	6	0
Docente	0	0	0	0	0	0	0	0	0	0	0	0	0	2	0
Investigador	0	0	0	0	0	0	0	0	0	0	1	0	0	0	0
Asignatura	0	0	0	0	0	0	0	0	0	0	2	0	0	1	0
Técnico académico	0	0	0	0	0	0	0	0	0	0	0	0	0	0	0
Administrativo	0	0	0	0	0	0	0	0	0	0	22	0	0	3	0
CUSUR	0	3	0	0	2	0	0	6	0	0	6	2	0	0	1
Docente	0	3	0	0	2	0	0	3	0	0	4	0	0	0	1
Investigador	0	0	0	0	0	0	0	0	0	0	0	2	0	0	0
Asignatura	0	0	0	0	0	0	0	1	0	0	2	0	0	0	0
Técnico académico	0	0	0	0	0	0	0	2	0	0	0	0	0	0	0
Administrativo	0	0	0	0	0	0	0	0	0	0	0	0	0	0	0
CUVALLES	0	8	6	0	0	0	0	2	0	0	5	1	0	0	2
Docente	0	5	5	0	0	0	0	0	0	0	0	1	0	0	1
Investigador	0	0	0	0	0	0	0	0	0	0	0	0	0	0	0
Asignatura	0	3	1	0	0	0	0	0	0	0	0	0	0	0	0
Técnico académico	0	0	0	0	0	0	0	1	0	0	1	0	0	0	0
Administrativo	0	0	0	0	0	0	0	1	0	0	4	0	0	0	1
SUV	0	0	0	0	0	0	0	1	0	0	2	9	0	0	4
Docente	-	-	-	-	-	-	0	0	0	0	0	1	0	0	3
Investigador	-	-	-	-	-	-	0	0	0	0	0	6	0	0	1
Asignatura	-	-	-	-	-	-	0	0	0	0	0	0	0	0	0
Técnico académico	-	-	-	-	-	-	0	0	0	0	0	0	0	0	0
Administrativo	-	-	-	-	-	-	0	1	0	0	2	2	0	0	0

GESTIÓN Y GOBIERNO

Recursos Humanos: Personal Académico

Personal beneficiado por el Programa de apoyo para el pago de matrículas en estudios de posgrado,
por entidad universitaria, categoría y nivel educativo, 2002-2007

Cuadro 4.1.21a

Entidad universitaria / Función	Año														
	2002 ^a			2004			2005			2006			2007		
	E	M	D	E	M	D	E	M	D	E	M	D	E	M	D
SEMS	0	17	7	0	13	13	0	69	9	0	46	12	0	2	1
Docente	0	7	5	0	4	8	0	36	4	0	22	5	0	0	0
Investigador	0	0	0	0	0	0	0	0	0	0	1	0	0	0	0
Asignatura	0	4	2	0	4	5	0	19	1	0	11	1	0	0	0
Técnico académico	0	6	0	0	4	0	0	12	4	0	11	4	0	1	0
Administrativo	0	0	0	0	1	0	0	2	0	0	1	2	0	1	1
AG	0	0	0	0	5	0	0	5	0	0	9	3	0	1	0
Asignatura	0	0	0	0	0	0	0	0	0	0	0	0	0	0	0
Técnico académico	0	0	0	0	0	0	0	0	0	0	0	0	0	0	0
Administrativo	0	0	0	0	5	0	0	5	0	0	9	3	0	1	0

FUENTES: 2002-2007, Dr. Marco Antonio Cortés Guardado, Rector General Sustituto, *Estadística Institucional. Cuarto Informe de actividades, 2011-2012*, Universidad de Guadalajara, 2012, p.1731.

NOTAS: ^aNo se reporta el año 2003 debido a que la CDPA no cuenta con la información en respaldo electrónico.
E = Especialidad, M=Maestría, D=Doctorado.

FECHA DE CORTE: Diciembre de cada año.

GESTIÓN Y GOBIERNO

Recursos Humanos: Personal Académico

Personal beneficiado por el Programa de apoyo para el pago de matrículas en estudios de posgrado, por entidad universitaria, categoría y nivel educativo, 2008-2012

Cuadro 4.1.21b

Entidad universitaria / Función	Año														
	2008			2009			2010			2011 ^a			2012		
	E	M	D	E	M	D	E	M	D	E	M	D	E	M	D
Red Universitaria	1	48	96	0	59	66	0	32	57	0	0	0	0	31	37
Docente	0	7	46	0	2	27	0	6	33	0	0	0	0	3	25
Investigador	0	1	18	0	1	8	0	2	5	0	0	0	0	1	1
Asignatura	0	20	11	0	9	5	0	6	9	0	0	0	0	7	4
Técnico académico	0	9	14	0	1	13	0	2	5	0	0	0	0	1	1
Administrativo	1	11	7	0	46	13	0	16	5	0	0	0	0	19	6
Centros universitarios	0	29	82	0	39	59	0	19	50	0	0	0	0	18	28
Docente	0	2	38	0	2	24	0	5	29	0	0	0	0	1	23
Investigador	0	1	18	0	1	8	0	2	5	0	0	0	0	1	1
Asignatura	0	9	8	0	3	4	0	3	7	0	0	0	0	4	3
Técnico académico	0	6	12	0	1	11	0	1	4	0	0	0	0	1	1
Administrativo	0	11	6	0	32	12	0	8	5	0	0	0	0	11	0
CU metropolitanos	0	20	54	0	10	19	0	7	22	0	0	0	0	7	9
Docente	0	2	24	0	2	9	0	1	14	0	0	0	0	1	8
Investigador	0	1	12	0	1	4	0	2	2	0	0	0	0	1	0
Asignatura	0	5	7	0	0	2	0	2	4	0	0	0	0	2	0
Técnico académico	0	6	9	0	1	4	0	1	2	0	0	0	0	1	1
Administrativo	0	6	2	0	6	0	0	1	0	0	0	0	0	2	0
CUAAD	0	3	8	0	3	3	0	4	4	0	0	0	0	4	0
Docente	0	0	4	0	2	1	0	1	1	0	0	0	0	1	0
Investigador	0	0	0	0	0	0	0	0	0	0	0	0	0	0	0
Asignatura	0	1	4	0	0	1	0	2	3	0	0	0	0	2	0
Técnico académico	0	2	0	0	0	1	0	0	0	0	0	0	0	0	0
Administrativo	0	0	0	0	1	0	0	1	0	0	0	0	0	1	0
CUCBA	0	0	2	0	0	1	0	0	0	0	0	0	0	0	0
Docente	0	0	2	0	0	1	0	0	0	0	0	0	0	0	0
Investigador	0	0	0	0	0	0	0	0	0	0	0	0	0	0	0
Asignatura	0	0	0	0	0	0	0	0	0	0	0	0	0	0	0
Técnico académico	0	0	0	0	0	0	0	0	0	0	0	0	0	0	0
Administrativo	0	0	0	0	0	0	0	0	0	0	0	0	0	0	0
CUCEA	0	5	9	0	3	7	0	2	5	0	0	0	0	1	2
Docente	0	0	7	0	0	4	0	0	5	0	0	0	0	0	2
Investigador	0	0	0	0	1	3	0	2	0	0	0	0	0	1	0
Asignatura	0	2	0	0	0	0	0	0	0	0	0	0	0	0	0
Técnico académico	0	0	0	0	0	0	0	0	0	0	0	0	0	0	0
Administrativo	0	3	2	0	2	0	0	0	0	0	0	0	0	0	0

GESTIÓN Y GOBIERNO

Recursos Humanos: Personal Académico

Personal beneficiado por el Programa de apoyo para el pago de matrículas en estudios de posgrado, por entidad universitaria, categoría y nivel educativo, 2008-2012

Cuadro 4.1.21b

Entidad universitaria / Función	Año														
	2008			2009			2010			2011 ^a			2012		
	E	M	D	E	M	D	E	M	D	E	M	D	E	M	D
CUCEI	0	3	9	0	1	3	0	1	4	0	0	0	0	1	3
Docente	0	1	4	0	0	2	0	0	3	0	0	0	0	0	3
Investigador	0	1	4	0	0	0	0	0	0	0	0	0	0	0	0
Asignatura	0	0	0	0	0	0	0	0	0	0	0	0	0	0	0
Técnico académico	0	1	1	0	1	1	0	1	1	0	0	0	0	1	0
Administrativo	0	0	0	0	0	0	0	0	0	0	0	0	0	0	0
CUCS	0	5	12	0	0	3	0	0	5	0	0	0	0	0	3
Docente	0	0	5	0	0	0	0	0	2	0	0	0	0	0	2
Investigador	0	0	1	0	0	1	0	0	1	0	0	0	0	0	0
Asignatura	0	1	3	0	0	1	0	0	1	0	0	0	0	0	0
Técnico académico	0	3	3	0	0	1	0	0	1	0	0	0	0	0	1
Administrativo	0	1	0	0	0	0	0	0	0	0	0	0	0	0	0
CUCSH	0	4	11	0	3	2	0	0	4	0	0	0	0	1	1
Docente	0	1	2	0	0	1	0	0	3	0	0	0	0	0	1
Investigador	0	0	4	0	0	0	0	0	1	0	0	0	0	0	0
Asignatura	0	1	0	0	0	0	0	0	0	0	0	0	0	0	0
Técnico académico	0	0	5	0	0	1	0	0	0	0	0	0	0	0	0
Administrativo	0	2	0	0	3	0	0	0	0	0	0	0	0	1	0
CUTONALÁ	0	0	0	0	0	0	0	0	0	0	0	0	0	0	0
Docente	-	-	-	-	-	-	-	-	-	0	0	0	0	0	0
Investigador	-	-	-	-	-	-	-	-	-	0	0	0	0	0	0
Asignatura	-	-	-	-	-	-	-	-	-	0	0	0	0	0	0
Técnico académico	-	-	-	-	-	-	-	-	-	0	0	0	0	0	0
Administrativo	-	-	-	-	-	-	-	-	-	0	0	0	0	0	0
CU regionales	0	9	28	0	29	40	0	12	28	0	0	0	0	11	19
Docente	0	0	14	0	0	15	0	4	15	0	0	0	0	0	15
Investigador	0	0	6	0	0	4	0	0	3	0	0	0	0	0	1
Asignatura	0	4	1	0	3	2	0	1	3	0	0	0	0	2	3
Técnico académico	0	0	3	0	0	7	0	0	2	0	0	0	0	0	0
Administrativo	0	5	4	0	26	12	0	7	5	0	0	0	0	9	0
CUALTOS	0	0	0	0	0	2	0	0	2	0	0	0	0	2	8
Docente	0	0	0	0	0	1	0	0	2	0	0	0	0	0	8
Investigador	0	0	0	0	0	0	0	0	0	0	0	0	0	0	0
Asignatura	0	0	0	0	0	1	0	0	0	0	0	0	0	0	0
Técnico académico	0	0	0	0	0	0	0	0	0	0	0	0	0	0	0
Administrativo	0	0	0	0	0	0	0	0	0	0	0	0	0	2	0

GESTIÓN Y GOBIERNO

Recursos Humanos: Personal Académico

Personal beneficiado por el Programa de apoyo para el pago de matrículas en estudios de posgrado, por entidad universitaria, categoría y nivel educativo, 2008-2012

Cuadro 4.1.21b

Entidad universitaria / Función	Año														
	2008			2009			2010			2011 ^a			2012		
	E	M	D	E	M	D	E	M	D	E	M	D	E	M	D
CUCIÉNEGA	0	1	2	0	0	5	0	0	2	0	0	0	0	0	3
Docente	0	0	1	0	0	3	0	0	1	0	0	0	0	0	2
Investigador	0	0	0	0	0	0	0	0	1	0	0	0	0	0	1
Asignatura	0	1	1	0	0	1	0	0	0	0	0	0	0	0	0
Técnico académico	0	0	0	0	0	0	0	0	0	0	0	0	0	0	0
Administrativo	0	0	0	0	0	1	0	0	0	0	0	0	0	0	0
CUCOSTA	0	0	14	0	2	7	0	4	10	0	0	0	0	8	1
Docente	0	0	5	0	0	2	0	4	6	0	0	0	0	0	1
Investigador	0	0	3	0	0	0	0	0	1	0	0	0	0	0	0
Asignatura	0	0	0	0	1	0	0	0	0	0	0	0	0	1	0
Técnico académico	0	0	3	0	0	3	0	0	0	0	0	0	0	0	0
Administrativo	0	0	3	0	1	2	0	0	3	0	0	0	0	7	0
CUCOSTASUR	0	0	5	0	13	25	0	3	13	0	0	0	0	1	4
Docente	0	0	2	0	0	8	0	0	5	0	0	0	0	0	2
Investigador	0	0	3	0	0	4	0	0	1	0	0	0	0	0	0
Asignatura	0	0	0	0	2	0	0	1	3	0	0	0	0	1	2
Técnico académico	0	0	0	0	0	4	0	0	2	0	0	0	0	0	0
Administrativo	0	0	0	0	11	9	0	2	2	0	0	0	0	0	0
CULAGOS	0	1	0	0	0	0	0	2	0	0	0	0	0	0	2
Docente	0	1	0	0	0	0	0	0	0	0	0	0	0	0	1
Investigador	0	0	0	0	0	0	0	0	0	0	0	0	0	0	0
Asignatura	0	0	0	0	0	0	0	0	0	0	0	0	0	0	1
Técnico académico	0	0	0	0	0	0	0	0	0	0	0	0	0	0	0
Administrativo	0	0	0	0	0	0	0	2	0	0	0	0	0	0	0
CUNORTE	0	1	2	0	0	1	0	0	1	0	0	0	0	0	0
Docente	0	0	1	0	0	1	0	0	1	0	0	0	0	0	0
Investigador	0	0	0	0	0	0	0	0	0	0	0	0	0	0	0
Asignatura	0	1	0	0	0	0	0	0	0	0	0	0	0	0	0
Técnico académico	0	0	0	0	0	0	0	0	0	0	0	0	0	0	0
Administrativo	0	0	1	0	0	0	0	0	0	0	0	0	0	0	0
CUSUR	0	0	3	0	2	0	0	0	0	0	0	0	0	0	0
Docente	0	0	3	0	0	0	0	0	0	0	0	0	0	0	0
Investigador	0	0	0	0	0	0	0	0	0	0	0	0	0	0	0
Asignatura	0	0	0	0	0	0	0	0	0	0	0	0	0	0	0
Técnico académico	0	0	0	0	0	0	0	0	0	0	0	0	0	0	0
Administrativo	0	0	0	0	2	0	0	0	0	0	0	0	0	0	0

GESTIÓN Y GOBIERNO

Recursos Humanos: Personal Académico

Personal beneficiado por el Programa de apoyo para el pago de matrículas en estudios de posgrado, por entidad universitaria, categoría y nivel educativo, 2008-2012

Cuadro 4.1.21b

Entidad universitaria / Función	Año														
	2008			2009			2010			2011 ^a			2012		
	E	M	D	E	M	D	E	M	D	E	M	D	E	M	D
CUVALLES	0	7	2	0	12	0	0	3	0	0	0	0	0	0	1
Docente	0	0	2	0	0	0	0	0	0	0	0	0	0	0	1
Investigador	0	0	0	0	0	0	0	0	0	0	0	0	0	0	0
Asignatura	0	2	0	0	0	0	0	0	0	0	0	0	0	0	0
Técnico académico	0	0	0	0	0	0	0	0	0	0	0	0	0	0	0
Administrativo	0	5	0	0	12	0	0	3	0	0	0	0	0	0	0
SUV	0	4	5	0	1	3	0	2	3	0	0	0	0	1	2
Docente	0	0	4	0	0	2	0	0	1	0	0	0	0	0	0
Investigador	0	0	1	0	0	0	0	0	0	0	0	0	0	0	0
Asignatura	0	0	0	0	0	1	0	1	2	0	0	0	0	0	1
Técnico académico	0	2	0	0	0	0	0	0	0	0	0	0	0	0	0
Administrativo	0	2	0	0	1	0	0	1	0	0	0	0	0	1	1
SEMS	0	14	13	0	9	3	0	6	3	0	0	0	0	4	2
Docente	0	5	8	0	0	1	0	1	3	0	0	0	0	2	2
Investigador	0	0	0	0	0	0	0	0	0	0	0	0	0	0	0
Asignatura	0	6	2	0	6	0	0	2	0	0	0	0	0	2	0
Técnico académico	0	3	2	0	0	2	0	1	0	0	0	0	0	0	0
Administrativo	0	0	1	0	3	0	0	2	0	0	0	0	0	0	0
AG	1	5	1	0	10	1	0	5	1	0	0	0	0	8	5
Asignatura	0	0	0	0	0	0	0	0	0	0	0	0	0	1	0
Técnico académico	0	0	0	0	0	0	0	0	1	0	0	0	0	0	0
Administrativo	1	5	1	0	10	1	0	5	0	0	0	0	0	7	5

FUENTES: 2008-2011, Dr. Marco Antonio Cortés Guardado, Rector General Sustituto, *Estadística Institucional. Cuarto Informe de actividades, 2011-2012*, Universidad de Guadalajara, 2012, p.1735.

NOTAS: 2012, Coordinación General Académica.
^a No se publicó convocatoria en 2011, por lo tanto no se registran beneficiarios.
E = Especialidad, M=Maestría, D=Doctorado.

FECHA DE CORTE: Diciembre de cada año.

GESTIÓN Y GOBIERNO

Recursos Humanos: Personal Académico

Profesores huéspedes en la Universidad de Guadalajara por entidad universitaria y nivel, 1995-2002

Cuadro 4.1.22a

Entidad universitaria / Nivel	Año							
	1995	1996	1997	1998	1999	2000	2001	2002
Red Universitaria	28	28	28	19	19	23	26	26
Nivel I	25	28	28	5	4	2	5	5
Nivel II	3	0	0	2	3	7	9	6
Nivel III	0	0	0	12	12	14	12	15
Centros universitarios	27	28	28	19	19	23	26	26
Nivel I	24	28	28	5	4	2	5	5
Nivel II	3	0	0	2	3	7	9	6
Nivel III	0	0	0	12	12	14	12	15
CU metropolitanos	22	23	20	13	14	12	18	18
Nivel I	22	23	20	2	3	1	1	4
Nivel II	0	0	0	2	1	4	7	4
Nivel III	0	0	0	9	10	7	10	10
CUAAD	1	0	0	0	0	1	2	2
Nivel I	1	0	0	0	0	0	0	0
Nivel II	0	0	0	0	0	1	0	0
Nivel III	0	0	0	0	0	0	2	2
CUCBA	9	7	4	1	3	0	5	3
Nivel I	9	7	4	0	2	0	0	1
Nivel II	0	0	0	0	0	0	2	2
Nivel III	0	0	0	1	1	0	3	0
CUCEA	2	2	4	1	0	2	0	2
Nivel I	2	2	4	0	0	1	0	0
Nivel II	0	0	0	0	0	1	0	0
Nivel III	0	0	0	1	0	0	0	2
CUCEI	5	5	3	5	6	4	3	6
Nivel I	5	5	3	0	0	0	0	1
Nivel II	0	0	0	1	1	0	1	1
Nivel III	0	0	0	4	5	4	2	4

GESTIÓN Y GOBIERNO

Recursos Humanos: Personal Académico

Profesores huéspedes en la Universidad de Guadalajara por entidad universitaria y nivel, 1995-2002

Cuadro 4.1.22a

Entidad universitaria / Nivel	Año							
	1995	1996	1997	1998	1999	2000	2001	2002
CUCS	0	3	3	3	0	1	1	0
Nivel I	0	3	3	2	0	0	0	0
Nivel II	0	0	0	0	0	1	1	0
Nivel III	0	0	0	1	0	0	0	0
CUCSH	5	6	6	3	5	4	7	5
Nivel I	5	6	6	0	1	0	1	2
Nivel II	0	0	0	1	0	1	3	1
Nivel III	0	0	0	2	4	3	3	2
CUTONALÁ	-	-	-	-	-	-	-	-
Nivel I	-	-	-	-	-	-	-	-
Nivel II	-	-	-	-	-	-	-	-
Nivel III	-	-	-	-	-	-	-	-
CU regionales	5	5	8	6	5	11	8	8
Nivel I	2	5	8	3	1	1	4	1
Nivel II	3	0	0	0	2	3	2	2
Nivel III	0	0	0	3	2	7	2	5
CUALTOS	0	0	0	1	0	0	0	0
Nivel I	0	0	0	1	0	0	0	0
CUCIÉNEGA	2	1	2	1	5	8	7	5
Nivel I	2	1	2	1	1	1	3	1
Nivel II	0	0	0	0	2	2	2	2
Nivel III	0	0	0	0	2	5	2	2
CUCOSTA	3	2	2	2	0	0	0	2
Nivel I	0	2	2	1	0	0	0	0
Nivel II	3	0	0	0	0	0	0	0
Nivel III	0	0	0	1	0	0	0	2
CUCOSTASUR	0	1	1	2	0	2	1	1
Nivel I	0	1	1	0	0	0	1	0
Nivel II	0	0	0	0	0	1	0	0

GESTIÓN Y GOBIERNO

Recursos Humanos: Personal Académico

Profesores huéspedes en la Universidad de Guadalajara por entidad universitaria y nivel, 1995-2002

Cuadro 4.1.22a

Entidad universitaria / Nivel	Año							
	1995	1996	1997	1998	1999	2000	2001	2002
Nivel III	0	0	0	2	0	1	0	1
CUSUR	0	1	3	0	0	1	0	0
Nivel I	0	1	3	0	0	0	0	0
Nivel II	0	0	0	0	0	0	0	0
Nivel III	0	0	0	0	0	1	0	0
SEMS	1	0	0	0	0	0	0	0
Nivel I	1	0	0	0	0	0	0	0
AG	0	0	0	0	0	0	0	0
Nivel III	0	0	0	0	0	0	0	0

FUENTES: 1995-2002, Dr. Marco Antonio Cortés Guardado, Rector General Sustituto, *Estadística Institucional. Cuarto Informe de actividades, 2011-2012*, Universidad de Guadalajara, 2012.,
 FECHA DE CORTE: Diciembre de cada año.

GESTIÓN Y GOBIERNO

Recursos Humanos: Personal Académico

Profesores huéspedes en la Universidad de Guadalajara por entidad universitaria y nivel,
2003-2012^a

Cuadro 4.1.22b

Entidad universitaria / Nivel	Año ^a									
	2003	2004	2005	2006	2007	2008	2009	2010	2011	2012
Red Universitaria	18	17	30	23	22	20	23	22	30	27
Nivel I	8	4	10	8	7	7	8	8	9	6
Nivel II	4	2	8	4	8	4	8	5	10	9
Nivel III	6	11	12	11	7	9	7	9	11	12
Centros universitarios	18	17	28	22	22	18	23	22	28	27
Nivel I	8	4	10	8	7	6	8	8	7	6
Nivel II	4	2	8	4	8	4	8	5	10	9
Nivel III	6	11	10	10	7	8	7	9	11	12
CU metropolitanos	11	11	22	15	21	14	17	18	21	22
Nivel I	4	2	10	4	7	4	8	8	4	6
Nivel II	3	1	4	3	8	3	5	5	8	6
Nivel III	4	8	8	8	6	7	4	5	9	10
CUAAD	1	0	0	0	1	0	1	2	0	2
Nivel I	0	0	0	0	1	0	1	1	0	0
Nivel II	1	0	0	0	0	0	0	0	0	0
Nivel III	0	0	0	0	0	0	0	1	0	2
CUCBA	1	1	6	3	5	1	2	3	3	3
Nivel I	0	0	2	0	1	0	1	1	1	0
Nivel II	0	1	3	1	3	0	1	1	1	0
Nivel III	1	0	1	2	1	1	0	1	1	3
CUCEA	3	2	6	5	4	1	3	4	9	6
Nivel I	0	0	5	3	3	0	2	1	0	2
Nivel II	1	0	1	1	1	1	0	2	5	3
Nivel III	2	2	0	1	0	0	1	1	4	1
CUCEI	3	4	2	2	5	2	2	1	3	2
Nivel I	1	0	2	0	0	0	0	0	0	0
Nivel II	1	0	0	0	0	0	0	0	0	0
Nivel III	1	4	0	2	5	2	2	1	3	2
CUCS	1	1	1	0	3	2	4	3	3	1
Nivel I	1	0	0	0	0	0	0	1	1	1
Nivel II	0	0	0	0	3	2	4	2	2	0
Nivel III	0	1	1	0	0	0	0	0	0	0
CUCSH	2	3	7	5	3	8	5	5	3	6

GESTIÓN Y GOBIERNO

Recursos Humanos: Personal Académico

Profesores huéspedes en la Universidad de Guadalajara por entidad universitaria y nivel,
2003-2012^a

Cuadro 4.1.22b

Entidad universitaria / Nivel	Año ^a									
	2003	2004	2005	2006	2007	2008	2009	2010	2011	2012
Nivel I	2	2	1	1	2	4	4	4	2	3
Nivel II	0	0	0	1	1	0	0	0	0	3
Nivel III	0	1	6	3	0	4	1	1	1	0
CUTONALÁ	-	-	-	-	-	-	-	-	0	2
Nivel I	-	-	-	-	-	-	-	-	0	0
Nivel II	-	-	-	-	-	-	-	-	0	0
Nivel III	-	-	-	-	-	-	-	-	0	2
CU regionales	6	5	5	6	1	4	6	4	7	5
Nivel I	4	2	0	4	0	2	0	0	3	0
Nivel II	1	1	4	1	0	1	3	0	2	3
Nivel III	2	3	2	2	1	1	3	4	2	2
CUALTOS	0	0	0	0	0	0	0	0	1	0
Nivel I	0	0	0	0	0	0	0	0	1	0
CUCIÉNEGA	4	3	2	2	0	0	1	1	0	0
Nivel I	2	0	0	1	0	0	0	0	0	0
Nivel II	1	1	1	0	0	0	0	0	0	0
Nivel III	1	2	1	1	0	0	1	1	0	0
CUCOSTA	0	0	1	1	1	0	0	1	0	0
Nivel I	0	0	0	0	0	0	0	0	0	0
Nivel II	0	0	1	1	0	0	0	0	0	0
Nivel III	0	0	0	0	1	0	0	1	0	0
CUCOSTASUR	1	1	1	2	0	2	5	2	3	3
Nivel I	0	0	0	1	0	0	0	0	0	0
Nivel II	0	0	0	0	0	1	3	0	2	2
Nivel III	1	1	1	1	0	1	2	2	1	1
CUNORTE	1	1	1	1	0	1	0	0	1	1
Nivel I	1	1	0	1	0	1	0	0	1	0
Nivel II	0	0	1	0	0	0	0	0	0	0
Nivel III	0	0	0	0	0	0	0	0	0	1
CUSUR	1	1	1	1	0	1	0	0	1	0
Nivel I	1	1	0	1	0	1	0	0	1	0
Nivel II	0	0	1	0	0	0	0	0	0	0
Nivel III	0	0	0	0	0	0	0	0	0	0

GESTIÓN Y GOBIERNO

Recursos Humanos: Personal Académico

Profesores huéspedes en la Universidad de Guadalajara por entidad universitaria y nivel, 2003-2012^a

Cuadro 4.1.22b

Entidad universitaria / Nivel	Año ^a									
	2003	2004	2005	2006	2007	2008	2009	2010	2011	2012
CUVALLES	0	0	0	0	0	0	0	0	1	1
Nivel I	0	0	0	0	0	0	0	0	0	0
Nivel II	0	0	0	0	0	0	0	0	0	1
Nivel III	0	0	0	0	0	0	0	0	1	0
SEMS	0	0	0	0	0	1	0	0	2	0
Nivel I	0	0	0	0	0	1	0	0	2	0
AG	0	0	2	1	0	1	0	0	0	0
Nivel III	0	0	2	1	0	1	0	0	0	0

FUENTES: 2003-2011, Dr. Marco Antonio Cortés Guardado, Rector General Sustituto, *Estadística Institucional. Cuarto Informe de actividades, 2011-2012*, Universidad de Guadalajara, 2012, p.1742.

2012, Coordinación General de Recursos Humanos.

NOTAS: ^a Se corrigió la suma del año 2011

FECHA DE CORTE: Diciembre de cada año.

GESTIÓN Y GOBIERNO

Recursos Humanos: Personal Académico

Cursos de tutoría para personal académico por entidad universitaria, 2001-2012

Cuadro 4.1.23

Entidad universitaria	Año ^a										
	2001	2002	2003	2004	2005	2006	2008	2009 ^b	2010	2011	2012
Red Universitaria	262	5,132	1,983	2,718	4,008	3,352	1,430	640	63	196	0
Cursos	14	102	41	72	95	72	62	14	2	4	0
Inscritos	226	2,672	1,082	1,373	2,054	1,673	0	321	39	97	0
Acreditados	22	2,358	860	1,273	1,859	1,607	1,368	305	22	95	0
Centros universitarios	217	4,254	1,112	1,806	1,222	869	406	701	63	196	0
Cursos	13	81	18	53	38	21	22	16	2	4	0
Inscritos	204	2,202	595	919	612	435	0	352	39	97	0
Acreditados	0	1,971	499	834	572	413	384	333	22	95	0
CU metropolitanos	139	3,075	1,078	1,254	953	602	397	360	18	155	0
Cursos	5	58	17	31	29	18	21	9	1	3	0
Inscritos	134	1,587	578	629	470	303	0	183	17	77	0
Acreditados	0	1,430	483	594	454	281	376	168	0	75	0
CUAAD	0	367	85	223	274	106	85	170	0	155	0
Cursos	0	9	5	8	10	4	4	4	0	3	0
Inscritos	0	203	42	111	133	57	0	84	0	77	0
Acreditados	0	155	38	104	131	45	81	82	0	75	0
CUCBA	0	0	0	0	0	0	0	112	0	0	0
Cursos	0	0	0	0	0	0	0	3	0	0	0
Inscritos	0	0	0	0	0	0	0	57	0	0	0
Acreditados	0	0	0	0	0	0	0	52	0	0	0
CUCEA	29	212	82	0	213	80	35	0	0	0	0
Cursos	1	6	2	0	5	3	2	0	0	0	0
Inscritos	28	124	46	0	106	40	0	0	0	0	0
Acreditados	0	82	34	0	102	37	33	0	0	0	0
CUCEI	0	617	0	0	0	0	87	0	0	0	0
Cursos	0	12	0	0	0	0	4	0	0	0	0
Inscritos	0	308	0	0	0	0	0	0	0	0	0
Acreditados	0	297	0	0	0	0	83	0	0	0	0
CUCS	14	1,286	74	711	466	168	24	0	18	0	0
Cursos	1	16	1	16	14	4	2	0	1	0	0
Inscritos	13	641	38	361	231	82	0	0	17	0	0
Acreditados	0	629	35	334	221	82	22	0	0	0	0
CUCSH	96	593	837	320	0	248	166	78	0	0	0
Cursos	3	15	9	7	0	7	9	2	0	0	0
Inscritos	93	311	452	157	0	124	0	42	0	0	0
Acreditados	0	267	376	156	0	117	157	34	0	0	0
CUTONALÁ	-	-	-	-	-	-	-	-	-	0	0
Cursos	-	-	-	-	-	-	-	-	-	0	0
Inscritos	-	-	-	-	-	-	-	-	-	0	0

GESTIÓN Y GOBIERNO

Recursos Humanos: Personal Académico

Cursos de tutoría para personal académico por entidad universitaria, 2001-2012

Cuadro 4.1.23

Entidad universitaria	Año ^a										
	2001	2002	2003	2004	2005	2006	2008	2009 ^b	2010	2011	2012
Acreditados	-	-	-	-	-	-	-	-	-	0	0
CU regionales	78	1,179	34	552	269	267	9	341	45	41	0
Cursos	8	23	1	22	9	3	1	7	1	1	0
Inscritos	70	615	17	290	142	132	0	169	22	20	0
Acreditados	0	541	16	240	118	132	8	165	22	20	0
CUALTOS	0	101	0	146	0	0	0	0	0	0	0
Cursos	0	1	0	11	0	0	0	0	0	0	0
Inscritos	0	52	0	90	0	0	0	0	0	0	0
Acreditados	0	48	0	45	0	0	0	0	0	0	0
CUCIÉNEGA	0	236	0	54	0	212	9	0	0	0	0
Cursos	0	4	0	2	0	2	1	0	0	0	0
Inscritos	0	124	0	26	0	105	0	0	0	0	0
Acreditados	0	108	0	26	0	105	8	0	0	0	0
CUCOSTA	0	315	0	51	85	0	0	341	45	0	0
Cursos	0	5	0	1	3	0	0	7	1	0	0
Inscritos	0	178	0	25	42	0	0	169	22	0	0
Acreditados	0	132	0	25	40	0	0	165	22	0	0
CUCOSTASUR	78	527	34	49	20	0	0	0	0	41	0
Cursos	8	13	1	2	1	0	0	0	0	1	0
Inscritos	70	261	17	26	10	0	0	0	0	20	0
Acreditados	0	253	16	21	9	0	0	0	0	20	0
CUNORTE	0	0	0	51	1	0	0	0	0	0	0
Cursos	0	0	0	1	1	0	0	0	0	0	0
Inscritos	0	0	0	25	0	0	0	0	0	0	0
Acreditados	0	0	0	25	0	0	0	0	0	0	0
CUSUR	0	0	0	115	123	55	0	0	0	0	0
Cursos	0	0	0	3	3	1	0	0	0	0	0
Inscritos	0	0	0	56	65	27	0	0	0	0	0
Acreditados	0	0	0	56	55	27	0	0	0	0	0
CUVALLES	0	0	0	86	40	0	0	0	0	0	0
Cursos	0	0	0	2	1	0	0	0	0	0	0
Inscritos	0	0	0	42	25	0	0	0	0	0	0
Acreditados	0	0	0	42	14	0	0	0	0	0	0
SEMS	45	878	871	861	2,713	2,483	1,024	51	0	0	0
Cursos	1	21	23	18	55	51	40	1	0	0	0
Inscritos	22	470	487	429	1,397	1,238	0	26	0	0	0
Acreditados	22	387	361	414	1,261	1,194	984	24	0	0	0
AG	0	0	0	51	73	0	0	0	0	0	0
Cursos	0	0	0	1	2	0	0	0	0	0	0

GESTIÓN Y GOBIERNO

Recursos Humanos: Personal Académico

Cursos de tutoría para personal académico por entidad universitaria, 2001-2012

Cuadro 4.1.23

Entidad universitaria	Año ^a										
	2001	2002	2003	2004	2005	2006	2008	2009 ^b	2010	2011	2012
Inscritos	0	0	0	25	45	0	0	0	0	0	0
Acreditados	0	0	0	25	26	0	0	0	0	0	0

FUENTE: 2001-2011, Dr. Marco Antonio Cortés Guardado, Rector General Sustituto, *Estadística Institucional. Cuarto Informe de actividades, 2011-2012*, Universidad de Guadalajara, 2012, p.1745.

2012, Coordinación de Recursos Humanos.

NOTA: ^a No se dispone del dato para el año 2007.

^b Se corrigió el dato para CUCBA en el 2009

FECHA DE CORTE: Diciembre de cada año.

GESTIÓN Y GOBIERNO

Recursos Humanos: Personal Académico

Personal académico beneficiado por el Programa de apoyo a ponentes, 2002-2012

Cuadro 4.1.24

Entidad universitaria	Año										
	2002	2003	2004	2005	2006	2007	2008	2009	2010	2011 ^a	2012 ^a
Red Universitaria	157	242	328	385	367	509	469	636	676	0	0
Centros universitarios	144	238	315	378	353	501	457	631	670	0	0
CU metropolitanos	119	204	251	320	312	434	377	498	578	0	0
CUAAD	2	5	9	10	8	21	23	17	22	0	0
CUCBA	16	28	26	46	35	67	65	81	105	0	0
CUCEA	5	15	15	30	50	65	43	62	93	0	0
CUCEI	11	41	59	60	42	61	63	95	108	0	0
CUCS	25	38	53	47	84	87	81	102	101	0	0
CUCSH	60	77	89	127	93	133	102	141	149	0	0
CUTONALÁ	-	-	-	-	-	-	-	-	-	0	0
CU regionales	25	34	64	58	41	67	80	133	92	0	0
CUALTOS	1	1	5	5	5	8	20	25	25	0	0
CUCIÉNEGA	5	0	2	2	1	3	9	13	10	0	0
CUCOSTA	6	12	14	6	9	11	14	25	8	0	0
CUCOSTASUR	9	15	27	27	9	22	11	27	5	0	0
CULAGOS	-	0	0	2	2	5	9	8	14	0	0
CUNORTE	0	0	1	2	0	5	2	8	7	0	0
CUSUR	4	6	12	10	6	8	12	16	16	0	0
CUVALLES	0	0	3	4	9	5	3	11	7	0	0
SUV	-	-	-	1	1	3	3	0	2	0	0
SEMS	12	4	13	6	13	5	3	4	4	0	0
AG	1	0	0	0	0	0	6	1	0	0	0

FUENTES: 2002-2011, Dr. Marco Antonio Cortés Guardado, Rector General Sustituto, *Estadística Institucional. Cuarto Informe de actividades, 2011-2012*, Universidad de Guadalajara, 2012, p.1748.
2012, Coordinación General Académica.

NOTA: ^aNo se publicó convocatoria en los años 2011 y 2012, por lo tanto no se registran beneficiarios.

FECHA DE CORTE: Diciembre de cada año.

GESTIÓN Y GOBIERNO

Recursos Humanos: Personal Académico

Profesores de tiempo completo con registro ante PROMEP en la Red Universitaria,
2006-2012

Cuadro 4.1.25

Entidad universitaria	Año							
	2006	2007	2008	2009	2010	2011	2012	2013
Red Universitaria	1,147	1,351	1,626	1,822	1,821	1,954	1,997	2,134
Centros universitarios	1,140	1,343	1,613	1,810	1,809	1,938	1,983	2,117
CU metropolitanos	894	1,075	1,269	1,408	1,409	1,505	1,525	1,625
CUAAD	57	70	78	80	80	84	94	110
CUCBA	160	185	204	216	216	221	228	236
CUCEA	124	148	196	249	249	265	260	290
CUCEI	152	187	237	281	281	303	308	327
CUCS	177	212	242	265	265	292	283	285
CUCSH	224	273	312	317	318	340	352	369
CUTONALÁ	-	-	-	-	-	0	0	8
CU regionales	246	268	344	402	400	433	458	492
CUALTOS	26	23	23	22	22	35	34	37
CUCIÉNEGA	50	50	71	101	101	109	110	117
CUCOSTA	30	35	46	52	52	54	63	68
CUCOSTASUR	56	55	68	73	73	73	72	74
CULAGOS	36	32	38	37	37	40	44	51
CUNORTE	3	12	16	22	22	24	30	32
CUSUR	31	34	41	52	51	53	49	59
CUVALLES	14	27	41	43	42	45	56	54
SUV	7	8	11	9	9	12	12	17
SEMS	0	0	2	3	3	4	2	0

FUENTES: 2006-2012, Dr. Marco Antonio Cortés Guardado, Rector General Sustituto, *Estadística Institucional. Cuarto Informe de actividades, 2011-2012*, Universidad de Guadalajara, 2012, p.1749.

FECHA DE CORTE: 2013, elaborado en COPLADI con información de la CGA, Numeralia Institucional del mes de enero 2013. Enero de 2013.

GESTIÓN Y GOBIERNO

Recursos Humanos: Personal Académico

Personal académico beneficiado por el PROMEP por entidad universitaria, 2001-2012

Cuadro 4.1.26

Entidad universitaria / Tipo de beneficio	Año ^c											
	2001 ^a	2002 ^a	2003 ^a	2004	2005 ^b	2006	2007	2008	2009	2010	2011	2012
Red Universitaria	112	412	408	389	188	805	629	839	939	627	877	1,092
Becas para estudios de posgrado en programas de calidad	n.d.	46	21	23	14	6	14	26	30	25	11	12
Reconocimiento y apoyo a profesores con perfil deseable	n.d.	147	295	203	120	774	404	596	862	568	618	980
Apoyo para la incorporación de ex becarios del PROMEP	n.d.	19	14	15	12	2	36	5	5	3	8	10
Apoyo para la incorporación de nuevos profesores de tiempo completo	n.d.	82	30	30	36	1	85	212	42	31	211	78
Apoyo para el fortalecimiento y la consolidación de los cuerpos académicos	n.d.	118	48	118	6	22	90	0	0	0	29	12
Centros universitarios	112	412	408	389	188	805	629	833	935	620	867	1,080
Becas para estudios de posgrado en programas de calidad	n.d.	46	21	23	14	6	14	20	30	24	11	11
Reconocimiento y apoyo a profesores con perfil deseable	n.d.	147	295	203	120	774	404	596	858	562	614	972
Apoyo para la incorporación de ex becarios del PROMEP	n.d.	19	14	15	12	2	36	5	5	3	8	10
Apoyo para la incorporación de nuevos profesores de tiempo completo	n.d.	82	30	30	36	1	85	212	42	31	205	75
Apoyo para el fortalecimiento y la consolidación de los cuerpos académicos	n.d.	118	48	118	6	22	90	0	0	0	29	12
CU metropolitanos	91	316	353	319	143	644	395	544	696	476	630	819
Becas para estudios de posgrado en programas de calidad	n.d.	31	18	21	5	3	9	9	16	14	6	8
Reconocimiento y apoyo a profesores con perfil deseable	n.d.	120	261	160	102	640	351	439	655	439	455	752
Apoyo para la incorporación de ex becarios del PROMEP	n.d.	10	11	13	6	1	20	3	4	3	6	8
Apoyo para la incorporación de nuevos profesores de tiempo completo	n.d.	48	26	21	30	0	67	93	21	20	138	42
Apoyo para el fortalecimiento y la consolidación de los cuerpos académicos	n.d.	107	37	104	0	0	68	0	0	0	25	9
CUAAD	8	13	20	18	8	46	36	38	44	32	66	53
Becas para estudios de posgrado en programas de calidad	n.d.	1	1	3	0	0	0	1	3	2	3	-
Reconocimiento y apoyo a profesores con perfil deseable	n.d.	7	14	10	7	46	23	22	39	28	32	52
Apoyo para la incorporación de ex becarios del PROMEP	n.d.	0	0	2	0	0	3	0	1	0	0	-
Apoyo para la incorporación de nuevos profesores de tiempo completo	n.d.	5	5	3	1	0	5	15	1	2	30	1
Apoyo para el fortalecimiento y la consolidación de los cuerpos académicos	n.d.	0	0	0	0	0	5	0	0	0	1	-
CUCBA	32	116	63	61	22	106	91	68	111	78	75	120
Becas para estudios de posgrado en programas de calidad	n.d.	6	6	7	0	0	1	0	0	4	0	1
Reconocimiento y apoyo a profesores con perfil deseable	n.d.	25	49	35	16	106	72	58	102	71	61	110
Apoyo para la incorporación de ex becarios del PROMEP	n.d.	1	1	2	3	0	7	2	2	0	0	5
Apoyo para la incorporación de nuevos profesores de tiempo completo	n.d.	3	7	6	3	0	3	8	7	3	9	3
Apoyo para el fortalecimiento y la consolidación de los cuerpos académicos	n.d.	81	0	11	0	0	8	0	0	0	5	1
CUCEA	3	44	18	26	28	85	62	125	117	68	134	154
Becas para estudios de posgrado en programas de calidad	n.d.	3	0	2	0	1	1	5	6	3	0	1
Reconocimiento y apoyo a profesores con perfil deseable	n.d.	18	15	21	21	83	50	96	108	61	89	147
Apoyo para la incorporación de ex becarios del PROMEP	n.d.	0	1	1	1	0	1	0	1	2	2	1
Apoyo para la incorporación de nuevos profesores de tiempo completo	n.d.	14	1	2	6	0	4	23	3	2	40	4
Apoyo para el fortalecimiento y la consolidación de los cuerpos académicos	n.d.	9	1	0	0	0	7	0	0	0	3	1
CUCEI	29	53	71	128	24	94	121	125	128	105	146	159
Becas para estudios de posgrado en programas de calidad	n.d.	6	1	1	0	1	1	0	0	1	2	2
Reconocimiento y apoyo a profesores con perfil deseable	n.d.	31	55	41	18	93	71	89	123	97	101	135
Apoyo para la incorporación de ex becarios del PROMEP	n.d.	5	3	1	0	0	2	0	0	0	1	1
Apoyo para la incorporación de nuevos profesores de tiempo completo	n.d.	11	3	8	6	0	30	36	5	7	39	19
Apoyo para el fortalecimiento y la consolidación de los cuerpos académicos	n.d.	0	9	77	0	0	17	0	0	0	3	2
CUCS	19	45	71	41	24	146	85	73	149	81	65	163
Becas para estudios de posgrado en programas de calidad	n.d.	2	2	0	0	0	0	0	0	2	0	3
Reconocimiento y apoyo a profesores con perfil deseable	n.d.	14	53	22	14	146	57	70	147	77	56	150
Apoyo para la incorporación de ex becarios del PROMEP	n.d.	4	1	1	0	0	0	0	0	0	1	-
Apoyo para la incorporación de nuevos profesores de tiempo completo	n.d.	8	3	2	10	0	11	3	2	2	1	9
Apoyo para el fortalecimiento y la consolidación de los cuerpos académicos	n.d.	17	12	16	0	0	17	0	0	0	7	1

GESTIÓN Y GOBIERNO

Recursos Humanos: Personal Académico

Personal académico beneficiado por el PROMEP por entidad universitaria, 2001-2012

Cuadro 4.1.26

Entidad universitaria / Tipo de beneficio	Año ^c											
	2001 ^a	2002 ^a	2003 ^a	2004	2005 ^b	2006	2007	2008	2009	2010	2011	2012
CUCSH	24	45	110	45	37	167	120	115	147	112	144	168
Becas para estudios de posgrado en programas de calidad	n.d.	13	8	8	5	1	6	3	7	2	1	1
Reconocimiento y apoyo a profesores con perfil deseable	n.d.	25	75	31	26	166	78	104	136	105	116	156
Apoyo para la incorporación de ex becarios del PROMEP	n.d.	0	5	6	2	0	8	0	1	1	2	1
Apoyo para la incorporación de nuevos profesores de tiempo completo	n.d.	7	7	0	4	0	14	8	3	4	19	6
Apoyo para el fortalecimiento y la consolidación de los cuerpos académicos	n.d.	0	15	0	0	0	14	0	0	0	6	4
CUTONALÁ	-	-	-	-	-	-	-	-	-	-	0	2
Becas para estudios de posgrado en programas de calidad	-	-	-	-	-	-	-	-	-	-	0	-
Reconocimiento y apoyo a profesores con perfil deseable	-	-	-	-	-	-	-	-	-	-	0	2
Apoyo para la incorporación de ex becarios del PROMEP	-	-	-	-	-	-	-	-	-	-	0	-
Apoyo para la incorporación de nuevos profesores de tiempo completo	-	-	-	-	-	-	-	-	-	-	0	-
Apoyo para el fortalecimiento y la consolidación de los cuerpos académicos	-	-	-	-	-	-	-	-	-	-	0	-
CU regionales	21	96	55	70	45	161	114	289	239	144	237	261
Becas para estudios de posgrado en programas de calidad	n.d.	15	3	2	9	3	5	11	14	10	5	3
Reconocimiento y apoyo a profesores con perfil deseable	n.d.	27	34	43	18	134	53	157	203	123	159	220
Apoyo para la incorporación de ex becarios del PROMEP	n.d.	9	3	2	6	1	16	2	1	0	2	2
Apoyo para la incorporación de nuevos profesores de tiempo completo	n.d.	34	4	9	6	1	18	119	21	11	67	33
Apoyo para el fortalecimiento y la consolidación de los cuerpos académicos	n.d.	11	11	14	6	22	22	0	0	0	4	3
CUALTOS	1	15	1	14	5	16	15	40	18	19	12	19
Becas para estudios de posgrado en programas de calidad	n.d.	5	0	0	0	0	0	1	0	2	0	-
Reconocimiento y apoyo a profesores con perfil deseable	n.d.	0	0	9	4	15	8	17	11	16	8	14
Apoyo para la incorporación de ex becarios del PROMEP	n.d.	0	0	0	0	1	1	0	0	0	0	-
Apoyo para la incorporación de nuevos profesores de tiempo completo	n.d.	10	1	5	1	0	5	22	7	1	4	5
Apoyo para el fortalecimiento y la consolidación de los cuerpos académicos	n.d.	0	0	0	0	0	1	0	0	0	0	-
CUCIENEGA	2	15	5	8	10	40	27	44	61	22	65	60
Becas para estudios de posgrado en programas de calidad	n.d.	0	0	1	2	0	1	1	2	1	1	1
Reconocimiento y apoyo a profesores con perfil deseable	n.d.	8	4	7	3	40	14	0	52	21	43	54
Apoyo para la incorporación de ex becarios del PROMEP	-	-	-	-	-	-	-	-	1	0	0	1
Apoyo para la incorporación de nuevos profesores de tiempo completo	n.d.	7	1	0	5	0	11	43	6	0	21	3
Apoyo para el fortalecimiento y la consolidación de los cuerpos académicos	n.d.	0	0	0	0	0	1	0	0	0	0	1
CUCOSTA	2	11	11	5	6	22	15	5	31	23	34	41
Becas para estudios de posgrado en programas de calidad	n.d.	1	1	0	0	0	1	0	2	0	1	1
Reconocimiento y apoyo a profesores con perfil deseable	n.d.	5	9	5	3	21	8	1	29	19	22	29
Apoyo para la incorporación de ex becarios del PROMEP	n.d.	0	0	0	0	0	1	0	0	0	0	-
Apoyo para la incorporación de nuevos profesores de tiempo completo	n.d.	5	1	0	3	1	2	4	0	4	10	10
Apoyo para el fortalecimiento y la consolidación de los cuerpos académicos	n.d.	0	0	0	0	0	3	0	0	0	1	1
CUCOSTASUR	16	31	22	23	13	36	26	51	39	22	38	35
Becas para estudios de posgrado en programas de calidad	n.d.	8	2	0	6	3	3	4	9	3	0	-
Reconocimiento y apoyo a profesores con perfil deseable	n.d.	11	19	16	7	33	17	33	28	18	31	29
Apoyo para la incorporación de ex becarios del PROMEP	n.d.	2	1	2	0	0	2	1	0	0	2	-
Apoyo para la incorporación de nuevos profesores de tiempo completo	n.d.	10	0	0	0	0	1	13	2	1	4	6
Apoyo para el fortalecimiento y la consolidación de los cuerpos académicos	n.d.	0	0	5	0	0	3	0	0	0	1	-
CULAGOS	-	-	0	11	5	33	20	26	20	12	22	27
Becas para estudios de posgrado en programas de calidad	-	-	0	0	0	1	0	1	0	0	0	-
Reconocimiento y apoyo a profesores con perfil deseable	-	-	0	1	0	32	6	17	20	12	15	26
Apoyo para la incorporación de ex becarios del PROMEP	0	0	0	0	0	0	0	0	0	0	0	-
Apoyo para la incorporación de nuevos profesores de tiempo completo	-	-	0	10	5	0	12	8	0	0	7	1
Apoyo para el fortalecimiento y la consolidación de los cuerpos académicos	-	-	0	0	0	0	2	0	0	0	0	-

Personal académico beneficiado por el PROMEP por entidad universitaria, 2001-2012

Cuadro 4.1.26

Entidad universitaria / Tipo de beneficio	Año ^c											
	2001 ^a	2002 ^a	2003 ^a	2004	2005 ^b	2006	2007	2008	2009	2010	2011	2012
CUNORTE	n.d.	0	1	0	0	5	6	15	14	14	16	14
Becas para estudios de posgrado en programas de calidad	-	-	-	-	-	-	-	-	0	0	0	-
Reconocimiento y apoyo a profesores con perfil deseable	n.d.	0	1	0	0	5	6	11	14	9	12	12
Apoyo para la incorporación de ex becarios del PROMEP	0	0	0	0	0	0	0	0	0	0	0	-
Apoyo para la incorporación de nuevos profesores de tiempo completo	0	0	0	0	0	0	0	4	0	5	4	2
Apoyo para el fortalecimiento y la consolidación de los cuerpos académicos	0	0	0	0	0	0	0	0	0	0	0	-
CUSUR	n.d.	13	5	15	5	25	16	23	40	11	24	41
Becas para estudios de posgrado en programas de calidad	n.d.	1	0	1	1	0	0	2	0	1	2	-
Reconocimiento y apoyo a profesores con perfil deseable	n.d.	3	2	6	1	25	6	10	36	10	13	36
Apoyo para la incorporación de ex becarios del PROMEP	n.d.	0	1	0	1	0	1	1	0	0	0	-
Apoyo para la incorporación de nuevos profesores de tiempo completo	n.d.	9	2	4	2	0	9	10	4	0	9	5
Apoyo para el fortalecimiento y la consolidación de los cuerpos académicos	n.d.	0	0	4	0	0	0	0	0	0	0	-
CUVALLES	n.d.	0	0	1	0	12	10	31	16	21	26	24
Becas para estudios de posgrado en programas de calidad	n.d.	0	0	0	0	0	0	2	1	3	1	1
Reconocimiento y apoyo a profesores con perfil deseable	n.d.	0	0	1	0	12	10	14	13	18	15	20
Apoyo para la incorporación de ex becarios del PROMEP	0	0	0	0	0	0	0	0	0	0	0	1
Apoyo para la incorporación de nuevos profesores de tiempo completo	0	0	0	0	0	0	0	15	2	0	8	1
Apoyo para el fortalecimiento y la consolidación de los cuerpos académicos	-	-	-	-	-	-	-	-	0	0	2	1
SUV	0	0	-	0	0	0	0	6	4	7	10	12
Becas para estudios de posgrado en programas de calidad	-	-	-	0	0	0	0	6	0	1	0	1
Reconocimiento y apoyo a profesores con perfil deseable	-	-	-	0	0	0	0	0	4	6	4	8
Apoyo para la incorporación de ex becarios del PROMEP	-	-	-	0	0	0	0	0	0	0	0	-
Apoyo para la incorporación de nuevos profesores de tiempo completo	-	-	-	0	0	0	0	0	0	0	6	3
Apoyo para el fortalecimiento y la consolidación de los cuerpos académicos	-	-	-	0	0	0	-	0	0	0	0	-

FUENTES: 2001-2011, Dr. Marco Antonio Cortés Guardado, Rector General Sustituto, *Estadística Institucional Cuarto Informe de actividades, 2011-2012*, Universidad de Guadalajara, 2012, p.1750.

2012, Coordinación General Académica.
Para el año 2001 se reporta solo el total de personas beneficiadas con los apoyos otorgados por la instancia universitaria.

Unidad de medida: Personas beneficiadas.

n.d. = No disponible.

^a Se ajustaron los datos a partir de la revisión de las bases de datos del área PROMEP de la Coordinación General Académica correspondientes a estos años.

^b Información preliminar debido a que en este año se suspendió el segundo periodo de recepción de solicitudes de Becas para estudios de posgrado en programas de calidad, Apoyo para la incorporación de ex becarios del PROMEP, y del Apoyo para la incorporación de nuevos profesores de tiempo completo. Para el caso de Apoyo para el fortalecimiento y la consolidación de los cuerpos académicos, los apoyos se otorgaron conforme a los proyectos autorizados por el PFI.

^c Se corrigieron las sumas para los años 2002 a 2008

FECHA DE CORTE: Diciembre de cada año.

GESTIÓN Y GOBIERNO

Recursos Humanos: Personal Académico

Becas para posgrados de calidad otorgadas por el PROMEP al personal académico, por entidad universitaria, 2008 Cuadro 4.1.27a

Entidad universitaria	Convencionales ^a				Especiales ^b				Tesis		Total
	M		D		M		D		M	D	
	Nal.	Ext.	Nal.	Ext.	Nal.	Ext.	Nal.	Ext.	M	D	
Red Universitaria	0	0	3	16	0	0	0	0	0	3	22
Centros universitarios	0	0	3	11	0	0	0	0	0	2	16
CU metropolitanos	0	0	3	4	0	0	0	0	0	2	9
CUAAD	0	0	1	0	0	0	0	0	0	0	1
CUCBA	0	0	0	0	0	0	0	0	0	0	0
CUCEA	0	0	2	1	0	0	0	0	0	2	5
CUCEI	0	0	0	0	0	0	0	0	0	0	0
CUCSH	0	0	0	3	0	0	0	0	0	0	3
CUTONALÁ	0	0	0	0	0	0	0	0	0	0	0
CU regionales	0	0	0	7	0	0	0	0	0	0	9
CUCIÉNEGA	0	0	0	1	0	0	0	0	0	0	1
CUCOSTA	0	0	1	0	0	0	0	0	0	0	1
CUCOSTASUR	0	0	3	1	0	0	0	0	0	0	4
CULAGOS	0	0	0	1	0	0	0	0	0	0	1
CUSUR	0	0	0	2	0	0	0	0	0	0	2
CUVALLES	0	0	0	2	0	0	0	0	0	0	2
SUV	0	0	0	5	0	0	0	0	0	1	6

FUENTE: Dr. Marco Antonio Cortés Guardado, Rector General Sustituto, *Estadística Institucional. Cuarto Informe de actividades, 2011-2012*, Universidad de Guadalajara, 2012, p.1753.

NOTAS: M = Maestría, D = Doctorado, Nal. = Programa nacional, Ext. = Programa extranjero.

^a Beca convencional: Se requiere la presencia del alumno en la institución sede.

^b Beca especial: los estudios son en modalidad semiescolarizada.

FECHA DE CORTE: Diciembre de 2008.

GESTIÓN Y GOBIERNO

Recursos Humanos: Personal Académico

Becas para posgrados de calidad otorgadas por el PROMEP al personal académico, por entidad universitaria, 2009 Cuadro 4.1.27b

Entidad universitaria	Convencionales ^a				Especiales ^b				Tesis		Total
	M		D		M		D		M	D	
	Nal.	Ext.	Nal.	Ext.	Nal.	Ext.	Nal.	Ext.	M	D	
Red Universitaria	0	0	8	7	0	0	6	0	0	9	30
Centros universitarios	0	0	8	7	0	0	6	0	0	9	30
CU metropolitanos	0	0	3	4	0	0	3	0	0	6	16
CUAAD	0	0	0	0	0	0	3	0	0	0	3
CUCBA	0	0	0	0	0	0	0	0	0	0	0
CUCEA	0	0	2	2	0	0	0	0	0	2	6
CUCEI	0	0	0	0	0	0	0	0	0	0	0
CUCSH	0	0	1	2	0	0	0	0	0	4	7
CUTONALÁ	-	-	-	-	-	-	-	-	-	-	0
CU regionales	0	0	5	3	0	0	3	0	0	3	14
CUCIÉNEGA	0	0	1	0	0	0	0	0	0	1	2
CUCOSTA	0	0	1	0	0	0	0	0	0	1	2
CUCOSTASUR	0	0	3	2	0	0	3	0	0	1	9
CULAGOS	0	0	0	0	0	0	0	0	0	0	0
CUSUR	0	0	0	0	0	0	0	0	0	0	0
CUVALLES	0	0	0	1	0	0	0	0	0	0	1

FUENTE: Dr. Marco Antonio Cortés Guardado, Rector General Sustituto, *Estadística Institucional. Cuarto Informe de actividades, 2011-2012*, Universidad de Guadalajara, 2012, p.1754.

NOTAS: M = Maestría, D = Doctorado, Nal. = Programa nacional, Ext. = Programa extranjero.

^a Beca convencional: Se requiere la presencia del alumno en la institución sede.

^b Beca especial: Los estudios son en modalidad semiescolarizada.

FECHA DE CORTE: Diciembre de 2009.

GESTIÓN Y GOBIERNO

Recursos Humanos: Personal Académico

Becas para posgrados de calidad otorgadas por el PROMEP al personal académico, por entidad universitaria, 2010 Cuadro 4.1.27c

Entidad universitaria	Convencionales ^a				Especiales ^b				Tesis		Total
	M		D		M		D		M	D	
	Nal.	Ext.	Nal.	Ext.	Nal.	Ext.	Nal.	Ext.	M	D	
Red Universitaria	0	2	3	7	0	0	1	0	0	12	25
Centros universitarios	0	2	3	6	0	0	1	0	0	12	24
CU metropolitanos	0	2	0	3	0	0	0	0	0	9	14
CUAAD	0	2	0	0	0	0	0	0	0	0	2
CUCBA	0	0	0	0	0	0	0	0	0	4	4
CUCEA	0	0	0	2	0	0	0	0	0	1	3
CUCEI	0	0	0	1	0	0	0	0	0	0	1
CUCS	0	0	0	0	0	0	0	0	0	2	2
CUCSH	0	0	0	0	0	0	0	0	0	2	2
CUTONALÁ	-	-	-	-	-	-	-	-	-	-	-
CU regionales	0	0	3	3	0	0	1	0	0	3	10
CUALTOS	0	0	1	1	0	0	0	0	0	0	2
CUCIÉNEGA	0	0	0	0	0	0	0	0	0	1	1
CUCOSTASUR	0	0	1	1	0	0	1	0	0	0	3
CUSUR	0	0	0	1	0	0	0	0	0	0	1
CUVALLES	0	0	1	0	0	0	0	0	0	2	3
SUV	0	0	0	1	0	0	0	0	0	0	1

FUENTE: Coordinación General Académica.
 NOTAS: M = Maestría, D = Doctorado, Nal. = Programa nacional, Ext. = Programa extranjero.
^a Beca convencional: Se requiere la presencia del alumno en la institución sede.
^b Beca especial: Los estudios son en modalidad semiescolarizada.
 FECHA DE CORTE: Diciembre de 2010.

GESTIÓN Y GOBIERNO

Recursos Humanos: Personal Académico

Becas para posgrados de calidad otorgadas por el PROMEP al personal académico, por entidad universitaria, 2011 Cuadro 4.1.27d

Entidad universitaria	Convencionales ^a				Especiales ^b				Tesis		Total
	M		D		M		D		M	D	
	Nal.	Ext.	Nal.	Ext.	Nal.	Ext.	Nal.	Ext.	M	D	
Red Universitaria	0	0	3	0	0	0	2	0	0	6	11
Centros universitarios	0	0	3	0	0	0	2	0	0	6	11
CU metropolitanos	0	0	1	0	0	0	2	0	0	3	6
CUAAD	0	0	0	0	0	0	2	0	0	1	3
CUCBA	0	0	0	0	0	0	0	0	0	0	0
CUCEA	0	0	0	0	0	0	0	0	0	0	0
CUCEI	0	0	1	0	0	0	0	0	0	1	2
CUCS	0	0	0	0	0	0	0	0	0	0	0
CUCSH	0	0	0	0	0	0	0	0	0	1	1
CUTONALÁ	0	0	0	0	0	0	0	0	0	0	0
CU regionales	0	0	2	0	0	0	0	0	0	3	5
CUALTOS	0	0	0	0	0	0	0	0	0	0	0
CUCIÉNEGA	0	0	1	0	0	0	0	0	0	0	1
CUCOSTASUR	0	0	1	0	0	0	0	0	0	0	1
CUSUR	0	0	0	0	0	0	0	0	0	2	2
CUVALLES	0	0	0	0	0	0	0	0	0	1	1
SUV	0	0	0	0	0	0	0	0	0	0	0

FUENTE: Coordinación General Académica. UMEFORA. Apoyos otorgados en la convocatoria 2011.

NOTAS: M = Maestría, D = Doctorado, Nal. = Programa nacional, Ext. = Programa extranjero.

^a Beca convencional: Se requiere la presencia del alumno en la institución sede.

^b Beca especial: Los estudios son en modalidad semiescolarizada.

FECHA DE CORTE: Diciembre de 2011.

GESTIÓN Y GOBIERNO

Recursos Humanos: Personal Académico

Becas para posgrados de calidad otorgadas por el PROMEP al personal académico, por entidad universitaria, 2012 Cuadro 4.1.27e

Entidad universitaria	Convencionales ^a				Especiales ^b				Tesis		Total
	M		D		M		D		M	D	
	Nal.	Ext.	Nal.	Ext.	Nal.	Ext.	Nal.	Ext.	M	D	
Red Universitaria	0	0	1	5	0	0	1	0	0	5	12
Centros universitarios	0	0	1	5	0	0	1	0	0	4	11
CU metropolitanos	0	0	1	5	0	0	0	0	0	2	8
CUAAD	0	0	0	0	0	0	0	0	0	0	0
CUCBA	0	0	0	0	0	0	0	0	0	1	1
CUCEA	0	0	0	1	0	0	0	0	0	0	1
CUCEI	0	0	1	1	0	0	0	0	0	0	2
CUCS	0	0	0	2	0	0	0	0	0	1	3
CUCSH	0	0	0	1	0	0	0	0	0	0	1
CUTONALÁ	0	0	0	0	0	0	0	0	0	0	0
CU regionales	0	0	0	0	0	0	1	0	0	2	3
CUALTOS	0	0	0	0	0	0	0	0	0	0	0
CUCIÉNEGA	0	0	0	0	0	0	0	0	0	1	1
CUCOSTA	0	0	0	0	0	0	0	0	0	1	1
CUCOSTASUR	0	0	0	0	0	0	0	0	0	0	0
CUSUR	0	0	0	0	0	0	0	0	0	0	0
CUVALLES	0	0	0	0	0	0	1	0	0	0	1
SUV	0	0	0	0	0	0	0	0	0	1	1

FUENTE: Coordinación General Académica. UMEFORA. Apoyos otorgados en la convocatoria 2012.

NOTAS: M = Maestría, D = Doctorado, Nal. = Programa nacional, Ext. = Programa extranjero.

^a Beca convencional: Se requiere la presencia del alumno en la institución sede.

^b Beca especial: Los estudios son en modalidad semiescolarizada.

FECHA DE CORTE: Diciembre de 2012.

GESTIÓN Y GOBIERNO

Recursos Humanos: Personal Académico

Condición de las becas para posgrados de calidad otorgadas por PROMEP al personal académico, por entidad universitaria, 2008

Cuadro 4.1.28a

Entidad universitaria	Canceladas		Rezagadas		Vigentes		Titulados	
	M	D	M	D	M	D	M	D
Red Universitaria	-	-	-	-	-	26	-	-
Centros universitarios	-	-	-	-	-	20	-	-
CU metropolitanos	-	-	-	-	-	9	-	-
CUAAD	-	-	-	-	-	1	-	-
CUCBA	-	-	-	-	-	0	-	-
CUCEA	-	-	-	-	-	5	-	-
CUCEI	-	-	-	-	-	0	-	-
CUCS	-	-	-	-	-	0	-	-
CUCSH	-	-	-	-	-	3	-	-
CUTONALÁ	-	-	-	-	-	-	-	-
CU regionales	-	-	-	-	-	11	-	-
CUALTOS	-	-	-	-	-	0	-	-
CUCIÉNEGA	-	-	-	-	-	1	-	-
CUCOSTA	-	-	-	-	-	1	-	-
CUCOSTASUR	-	-	-	-	-	4	-	-
CULAGOS	-	-	-	-	-	1	-	-
CUSUR	-	-	-	-	-	2	-	-
CUVALLES	-	-	-	-	-	2	-	-
SUV	-	-	-	-	-	6	-	-

FUENTE: Dr. Marco Antonio Cortés Guardado, Rector General Sustituto, *Estadística Institucional. Cuarto Informe de actividades, 2011-2012*, Universidad de Guadalajara, 2012, p.1757.

NOTAS: M = Maestría, D = Doctorado.

FECHA DE CORTE: Diciembre de 2008.

GESTIÓN Y GOBIERNO

Recursos Humanos: Personal Académico

Condición de las becas para posgrados de calidad otorgadas por PROMEP al personal académico, por entidad universitaria, 2009

Cuadro 4.1.28b

Entidad universitaria	Canceladas		Rezagadas		Vigentes		Titulados	
	M	D	M	D	M	D	M	D
Red Universitaria	0	3	0	0	0	27	0	0
Centros universitarios	0	3	0	0	0	27	0	0
CU metropolitanos	0	0	0	0	0	16	0	0
CUAAD	0	0	0	0	0	3	0	0
CUCEA	0	0	0	0	0	6	0	0
CUCSH	0	0	0	0	0	7	0	0
CU regionales	0	3	0	0	0	11	0	0
CUCIÉNEGA	0	2	0	0	0	0	0	0
CUCOSTA	0	0	0	0	0	2	0	0
CUCOSTASUR	0	1	0	0	0	8	0	0
CUVALLES	0	0	0	0	0	1	0	0

FUENTE: Dr. Marco Antonio Cortés Guardado, Rector General Sustituto, *Estadística Institucional. Cuarto Informe de actividades, 2011-2012*, Universidad de Guadalajara, 2012, p.1758.

NOTAS: M=Maestría. D=Doctorado.

FECHA DE CORTE: Diciembre de 2009.

GESTIÓN Y GOBIERNO

Recursos Humanos: Personal Académico

Condición de las becas para posgrados de calidad otorgadas por PROMEP al personal académico, por entidad universitaria, 2010

Cuadro 4.1.28c

Entidad universitaria	Canceladas		Rezagadas		Vigentes		Titulados	
	M	D	M	D	M	D	M	D
Red Universitaria	0	1	0	0	0	20	0	2
Centros universitarios	0	1	0	0	0	19	0	2
CU metropolitanos	0	0	0	0	0	12	0	2
CUAAD	0	0	0	0	0	2	0	0
CUCBA	0	0	0	0	0	4	0	0
CUCEA	0	0	0	0	0	3	0	0
CUCEI	0	0	0	0	0	1	0	0
CUCS	0	0	0	0	0	1	0	1
CUCSH	0	0	0	0	0	1	0	1
CU regionales	0	1	0	0	0	7	0	0
CUALTOS	0	0	0	0	0	2	0	0
CUCIÉNEGA	0	0	0	0	0	1	0	0
CUCOSTASUR	0	0	0	0	0	3	0	0
CUSUR	0	0	0	0	0	1	0	0
CUVALLES	0	1	0	0	0	2	0	0
SUV	0	0	0	0	0	1	0	0

FUENTE: Coordinación General Académica.
 NOTAS: M=Maestría, D=Doctorado.
 FECHA DE CORTE: Diciembre de 2010.

GESTIÓN Y GOBIERNO

Recursos Humanos: Personal Académico

Condición de las becas para posgrados de calidad otorgadas por PROMEP al personal académico, por entidad universitaria, 2011

Cuadro 4.1.28d

Entidad universitaria	Canceladas		Rezagadas		Vigentes		Titulados	
	M	D	M	D	M	D	M	D
Red Universitaria	0	0	0	0	0	11	0	0
Centros universitarios	0	0	0	0	0	6	0	0
CU metropolitanos	0	0	0	0	0	6	0	0
CUAAD	0	0	0	0	0	3	0	0
CUCSH	0	0	0	0	0	1	0	0
CUCEI	0	0	0	0	0	2	0	0
CU regionales	0	0	0	0	0	5	0	0
CUCIÉNEGA	0	0	0	0	0	1	0	0
CUCOSTASUR	0	0	0	0	0	1	0	0
CUSUR	0	0	0	0	0	2	0	0
CUVALLES	0	0	0	0	0	1	0	0

FUENTE: Coordinación General Académica. UMEFORA, apoyos otorgados en la convocatorias 2011

NOTAS: M=Maestría, D=Doctorado.

FECHA DE CORTE: Diciembre de 2011.

GESTIÓN Y GOBIERNO

Recursos Humanos: Personal Académico

Condición de las becas para posgrados de calidad otorgadas por PROMEP al personal académico, por entidad universitaria, 2012

Cuadro 4.1.28e

Entidad universitaria	Canceladas		Rezagadas		Vigentes		Titulados	
	M	D	M	D	M	D	M	D
Red Universitaria	0	0	0	0	0	12	0	0
Centros universitarios	0	0	0	0	0	11	0	0
CU metropolitanos	0	0	0	0	0	8	0	0
CUCBA	0	0	0	0	0	1	0	0
CUCEA	0	0	0	0	0	1	0	0
CUCEI	0	0	0	0	0	2	0	0
CUCS	0	0	0	0	0	3	0	0
CUCSH	0	0	0	0	0	1	0	0
CU regionales	0	0	0	0	0	3	0	0
CUCIÉNEGA	0	0	0	0	0	1	0	0
CUCOSTA	0	0	0	0	0	1	0	0
CUVALLES	0	0	0	0	0	1	0	0
SUV	0	0	0	0	0	1	0	0

FUENTE: Coordinación General Académica. UMEFORA, apoyos otorgados en la convocatorias 2012

NOTAS: M=Maestría, D=Doctorado.

FECHA DE CORTE: Diciembre de 2012.

GESTIÓN Y GOBIERNO

Recursos Humanos: Personal Académico

Personal apoyado con el Programa de Estancias Académicas, 2001-2012

Cuadro 4.1.29

Entidad universitaria	Año											
	2001	2002	2003	2004	2005	2006	2007	2008	2009	2010	2011 ^a	2012 ^b
Red Universitaria	22	18	29	41	42	43	35	52	39	27	0	0
Centros universitarios	22	18	28	40	42	38	35	52	39	27	0	0
CU metropolitanos	19	16	24	34	31	30	29	36	25	22	0	0
CUAAD	3	2	0	6	0	2	0	1	1	0	0	0
CUCBA	3	5	6	6	7	2	2	9	1	2	0	0
CUCEA	1	0	2	3	5	2	4	4	4	1	0	0
CUCEI	5	3	11	6	7	8	8	7	6	11	0	0
CUCS	2	0	0	6	5	5	7	12	9	2	0	0
CUCSH	5	6	5	7	7	11	8	3	4	6	0	0
CUTONALÁ	-	-	-	-	-	-	-	-	-	-	0	0
CU regionales	3	2	4	6	11	8	6	16	14	5	0	0
CUALTOS	0	0	0	0	1	1	0	3	0	0	0	0
CUCIÉNEGA	0	0	2	1	2	3	2	3	2	0	0	0
CUCOSTA	0	1	1	4	3	1	2	2	5	2	0	0
CUCOSTASUR	3	1	1	1	3	2	1	2	1	0	0	0
CULAGOS	-	-	0	0	0	0	0	4	3	2	0	0
CUNORTE	-	-	0	0	2	0	0	0	0	0	0	0
CUSUR	0	0	0	0	0	1	1	1	2	1	0	0
CUVALLES	0	0	0	0	0	0	0	1	1	0	0	0
SEMS	0	0	1	1	0	5	0	0	0	0	0	0

FUENTES: 2001-2011, Dr. Marco Antonio Cortés Guardado, Rector General Sustituto, *Estadística Institucional. Cuarto Informe de actividades, 2011-2012*, Universidad de Guadalajara, 2012, p.1761.

2012, Coordinación General Académica.

NOTA: ^aNo se publicó convocatoria en 2011, por lo cual no se registran beneficiarios.

^bNo se publicó convocatoria en 2012, por lo cual no se registran beneficiarios.

FECHA DE CORTE: Diciembre de cada año.

GESTIÓN Y GOBIERNO

Recursos Humanos: Personal Académico

Personal académico beneficiado con año sabático, 2003-2012

Cuadro 4.1.30

Entidad universitaria	Año									
	2003	2004	2005	2006	2007	2008	2009	2010	2011 ^a	2012
Red Universitaria	10	8	11	10	13	8	9	11	0	8
Centros universitarios	10	8	11	9	13	8	9	11	0	8
CU metropolitanos	9	7	9	8	12	7	7	10	0	8
CUAAD	0	1	1	0	0	0	1	1	0	1
CUCBA	2	1	0	3	1	3	2	2	0	0
CUCEA	0	0	2	0	2	2	0	0	0	0
CUCEI	1	1	2	1	1	1	2	3	0	2
CUCS	3	0	4	1	4	1	0	0	0	1
CUCSH	3	4	0	3	4	0	2	4	0	4
CUTONALÁ	-	-	-	-	-	-	-	-	0	0
CU regionales	1	1	2	1	1	1	2	1	0	0
CUALTOS	0	0	1	0	0	0	0	0	0	0
CUCIÉNEGA	0	0	0	0	0	0	0	0	0	0
CUCOSTA	0	0	0	0	0	0	0	0	0	0
CUCOSTASUR	1	1	0	1	0	0	0	1	0	0
CULAGOS	0	0	1	0	0	0	2	0	0	0
CUNORTE	0	0	0	0	0	0	0	0	0	0
CUSUR	0	0	0	0	1	1	0	0	0	0
CUVALLES	0	0	0	0	0	0	0	0	0	0
SUV	0	0	0	0	0	0	0	0	0	0
SEMS	0	0	0	1	0	0	0	0	0	0
AG	0	0	0	0	0	0	0	0	0	0

FUENTES: 2003-2011, Dr. Marco Antonio Cortés Guardado, Rector General Sustituto, *Estadística Institucional. Cuarto Informe de actividades, 2011-2012*, Universidad de Guadalajara, 2012, p.1762.
2012, Coordinación General Académica.

NOTAS: ^aNo se publicó convocatoria en 2011, por lo cual no se registran beneficiarios.
Los académicos que se reportan son los beneficiarios del Programa de apoyo al año sabático los cuales reciben un apoyo único para el desarrollo de su plan de trabajo.

FECHA DE CORTE: Diciembre de cada año.

GESTIÓN Y GOBIERNO

Recursos Humanos: Personal Académico

Plazas académicas promovidas de categoría por el PROESA, 2001-2006^a

Cuadro 4.1.31

Categoría promovida	Año					
	2001	2002	2003	2004	2005	2006
Red Universitaria	249	147	144	295	132	257
Profesor de asignatura	13	6	3	4	2	26
Profesor de asignatura A	13	6	3	4	2	26
Profesor asistente	78	24	10	12	6	1
Profesor asistente A	10	1	0	0	0	0
Profesor asistente B	41	1	1	0	0	0
Profesor asistente C	27	22	9	12	6	1
Profesor asociado	113	63	67	95	56	52
Profesor asociado A	44	17	13	20	14	7
Profesor asociado B	28	24	32	45	20	19
Profesor asociado C	41	22	22	30	22	26
Profesor titular	10	29	41	145	45	85
Profesor titular A	10	16	23	87	24	44
Profesor titular B	0	13	18	58	21	41
Técnico académico asistente	16	6	6	11	5	31
Técnico académico asistente A	2	2	2	1	1	2
Técnico académico asistente B	5	2	1	6	1	14
Técnico académico asistente C	9	2	3	4	3	15
Técnico académico asociado	17	16	16	22	9	48
Técnico académico asociado A	7	2	5	12	6	25
Técnico académico asociado B	5	3	5	2	1	10
Técnico académico asociado C	5	11	6	8	2	13
Técnico académico titular	2	3	1	6	9	14
Técnico académico titular A	2	3	1	2	6	4
Técnico académico titular B	0	0	0	4	3	10

FUENTES: 2001-2006, Dr. Marco Antonio Cortés Guardado, Rector General Sustituto, *Estadística Institucional. Cuarto Informe de actividades, 2011-2012*, Universidad de Guadalajara, 2012, p.1763.

NOTA: ^aEste programa no tuvo convocatoria posterior al año 2006.

FECHA DE CORTE: Diciembre de cada año.

GESTIÓN Y GOBIERNO

Recursos Humanos: Personal Académico

Promoción de categoría de plazas académicas por el PROESA, 2006^a Cuadro 4.1.32

Clave y descripción de la categoría a la que se promovió											Total
1001H	Profesor asistente A	Profesor de asignatura B									26
<i>Clave y descripción de las categorías antes de la promoción</i>		<i>Clave de la categoría a la que se promovió</i>									
		2002H	2003H	2004H	2005H	2006H	2007H	2008H	2009H	Total	
2002H	Profesor asistente B	0	0	0	0	0	0	0	0	0	
2003H	Profesor asistente C	0	0	0	1	0	0	0	0	1	
2004H	Profesor asociado A	0	0	0	0	0	6	1	0	7	
2005H	Profesor asociado B	0	0	0	0	1	10	5	3	19	
2006H	Profesor asociado C	0	0	0	0	0	12	8	6	26	
2007H	Profesor titular A	0	0	0	0	0	0	20	24	44	
2008H	Profesor titular B	0	0	0	0	0	0	0	41	41	
2009H	Profesor titular C	0	0	0	0	0	0	0	0	0	
Total		0	0	0	1	1	28	34	74	138	
<i>Clave y descripción de las categorías antes de la promoción</i>		<i>Clave de la categoría a la que se promovió</i>									
		3002H	3003H	3004H	3005H	3006H	3007H	3008H	3009H	Total	
3001H	Técnico académico asistente A	0	0	0	0	0	1	1	0	2	
3002H	Técnico académico asistente B	0	0	3	0	4	3	4	0	14	
3003H	Técnico académico asistente C	0	0	1	2	4	0	4	4	15	
3004H	Técnico académico asociado A	0	0	0	2	5	4	10	4	25	
3005H	Técnico académico asociado B	0	0	0	0	1	0	2	7	10	
3006H	Técnico académico asociado C	0	0	0	0	0	0	7	6	13	
3007H	Técnico académico titular A	0	0	0	0	0	0	3	1	4	
3008H	Técnico académico titular B	0	0	0	0	0	0	0	10	10	
3009H	Técnico académico titular C	0	0	0	0	0	0	0	0	0	
Total		0	0	4	4	14	8	31	32	93	
Profesores, investigadores y técnicos académicos										231	
Profesores de asignatura										26	
Plazas promovidas										257	

FUENTE: Dr. Marco Antonio Cortés Guardado, Rector General Sustituto, *Estadística Institucional. Cuarto Informe de actividades, 2011-2012*, Universidad de Guadalajara, 2012, p.1764.

NOTA: *Este programa no tuvo convocatoria posterior al año 2006.

FECHA DE CORTE: Diciembre de 2006.

GESTIÓN Y GOBIERNO

Recursos Humanos: Personal Académico

Personal académico beneficiado por el Programa para la Retención y Estímulos a los Investigadores de Alto Nivel (PREIA), 2008^a

Cuadro 4.1.33

Entidad universitaria	2008					
	Creador de arte	C	I	II	III	Emérito
Red Universitaria	1	89	201	48	5	1
Centros Universitarios	1	89	200	48	5	1
CU metropolitanos	1	67	176	43	5	1
CUAAD	1	3	8	4	0	0
CUCBA	0	12	22	7	1	0
CUCEA	0	4	14	4	0	0
CUCEI	0	22	36	11	1	0
CUCS	0	14	43	2	1	0
CUCSH	0	12	53	15	2	1
CU regionales	0	22	24	5	0	0
CUALTOS	0	1	2	1	0	0
CUCIÉNEGA	0	3	5	0	0	0
CUCOSTA	0	3	7	3	0	0
CUCOSTASUR	0	0	2	1	0	0
CULAGOS	0	13	6	0	0	0
CUNORTE	0	1	0	0	0	0
CUSUR	0	1	2	0	0	0
CUVALLES	0	0	0	0	0	0
SUV	0	0	0	0	0	0
SEMS	0	0	1	0	0	0

FUENTE: Dr. Marco Antonio Cortés Guardado, Rector General Sustituto, *Estadística Institucional. Cuarto Informe de actividades, 2011-2012*, Universidad de Guadalajara, 2012, p.1765.

NOTAS: Los montos de los estímulos correspondientes a cada nivel conforme a la puntuación alcanzada en la evaluación en 2006 son: Nivel I = 1 salario mínimo mensual. Nivel II = 2 salarios mínimos mensuales. Nivel III = 3 salarios mínimos mensuales. Nivel IV = 4 salarios mínimos mensuales. Nivel V = 5 salarios mínimos mensuales. Nivel VI = 6 salarios mínimos mensuales. Nivel VII = 7 salarios mínimos mensuales. Nivel VIII = 8 salarios mínimos mensuales. Nivel IX = 9 salarios mínimos mensuales.
n.d.=No disponible.

^aEste programa no se aplicó durante el año 2009.

FECHA DE CORTE: Diciembre de 2008.

GESTIÓN Y GOBIERNO

Recursos Humanos: Personal Académico

Plazas que se han cubierto mediante programas de renovación o creación, 2009-2012

Cuadro 4.1.34

Entidad universitaria	2009	2010	2011	2012
Red Universitaria	0	0	106	55
Centros universitarios	0	0	100	46
CU metropolitanos	0	0	69	24
CUAAD	0	0	10	0
CUCBA	0	0	1	1
CUCEA	0	0	12	5
CUCEI	0	0	20	10
CUCSA	0	0	17	7
CUCSH	0	0	9	1
CUTONALÁ	0	0	0	0
CU regionales	0	0	31	22
CUALTOS	0	0	6	7
CUCIÉNGA	0	0	1	1
CUCOSTA	0	0	7	3
CUCOSTASUR	0	0	6	1
CULAGOS	0	0	2	0
CUSUR	0	0	7	1
CUNORTE	0	0	0	3
CUVALLES	6	0	2	6
SUV	0	0	6	0
SEMS	0	0	0	9

FUENTES: 2009-2011, Dr. Marco Antonio Cortés Guardado, Rector General Sustituto, *Estadística Institucional. Cuarto Informe de actividades, 2011-2012*, Universidad de Guadalajara, 2012, p.1766.

FECHA DE CORTE: 2012, Coordinación General de Recursos Humanos.
 Diciembre de cada año.

GESTIÓN Y GOBIERNO

Recursos Humanos: Personal Académico

Profesores que cuentan con acreditación de calidad docente, 2009-2012

Cuadro 4.1.35

Entidad universitaria	2009	2010	2011	2012
Red Universitaria	19	0	0	0
Centros universitarios	9	0	0	0
CU metropolitanos	9	0	0	0
CUAAD	2	0	0	0
CUCEA	3	0	0	0
CUCS	1	0	0	0
CUCSH	3	0	0	0
SUV	5	0	0	0
SEMS	5	0	0	0

FUENTE: 2009-2011, Dr. Marco Antonio Cortés Guardado, Rector General Sustituto, *Estadística Institucional. Cuarto Informe de actividades, 2011-2012*, Universidad de Guadalajara, 2012, p.1767.
 2012, Coordinación General de Recursos Humanos.

FECHA DE CORTE: Diciembre de cada año.

GESTIÓN Y GOBIERNO

Recursos Humanos: Personal Académico

Profesores de tiempo completo jubilados, 2007-2012

Cuadro 4.1.36

Entidad universitaria	2007	2008	2009	2010	2011	2012
Red Universitaria	66	66	91	88	100	130
Centros universitarios	31	29	54	57	52	70
CU metropolitanos	29	26	45	53	46	66
CUAAD	6	2	5	3	5	8
CUCBA	2	0	8	6	3	6
CUCEA	5	4	11	10	7	22
CUCEI	7	11	8	12	16	11
CUCS	3	7	5	8	10	9
CUCSH	6	2	8	14	5	10
CUTONALÁ	-	-	-	-	0	0
CU regionales	2	3	9	4	6	4
CUALTOS	0	1	0	0	0	0
CUCIÉNEGA	0	0	3	0	0	1
CUCOSTA	1	0	1	1	0	1
CUSUR	1	2	5	1	4	0
CUCOSTASUR	0	0	0	1	1	2
CULAGOS	0	0	0	1	0	0
CUVALLES	0	0	0	0	1	0
SEMS	35	37	37	31	48	60

FUENTE: 2007-2011, Dr. Marco Antonio Cortés Guardado, Rector General Sustituto, *Estadística Institucional. Cuarto Informe de actividades, 2011-2012*, Universidad de Guadalajara, 2012, p.1768.
 2012, Coordinación General de Recursos Humanos.

FECHA DE CORTE: Diciembre de cada año.

GESTIÓN Y GOBIERNO

Recursos Humanos: Personal Académico

Número de plazas de PTC otorgadas durante el periodo, 2009-2012 Cuadro 4.1.37

Entidad universitaria	2009	2010	2011	2012
Red Universitaria	36	17	106	55
Centros universitarios	28	13	100	46
CU metropolitanos	25	9	69	24
CUAAD	3	0	10	0
CUCBA	1	0	1	1
CUCEA	0	0	12	5
CUCEI	11	6	20	10
CUCS	5	2	17	7
CUCSH	5	1	9	1
CUTONALÁ	-	-	0	0
CU regionales	3	4	31	22
CUALTOS	0	0	6	7
CUCIÉNEGA	0	0	1	1
CUCOSTA	0	0	7	3
CUCOSTASUR	0	0	6	1
CULAGOS	1	0	2	0
CUSUR	2	2	7	1
CUNORTE	0	0	0	3
CUVALLES	0	2	2	6
SUV	0	0	6	0
SEMS	8	4	0	9

FUENTE: 2009-2011, Dr. Marco Antonio Cortés Guardado, Rector General Sustituto, *Estadística Institucional. Cuarto Informe de actividades, 2011-2012*, Universidad de Guadalajara, 2012, p.1769.
 2012, Coordinación General de Recursos Humanos.

FECHA DE CORTE: Diciembre de cada año.

GESTIÓN Y GOBIERNO

Recursos Humanos: Personal Académico

Personal académico de carrera en posgrado con licencia por CCT, por categoría y tipo de posgrado, 2009

Cuadro 4.1.38a

Entidad universitaria	Docente			Investigador		Técnico Académico			TOTAL
	M	D	E	M	D	E	M	D	
Red Universitaria	1	9	0	0	7	0	0	1	18
Centros universitarios	0	9	0	0	7	0	0	1	17
CU metropolitanos	0	7	0	0	7	0	0	1	15
CUAAD	0	2	0	0	3	0	0	0	5
CUCEA	0	1	0	0	0	0	0	0	1
CUCEI	0	2	0	0	2	0	0	1	5
CUCS	0	1	0	0	2	0	0	0	3
CUCSH	0	1	0	0	0	0	0	0	1
CU regionales	0	2	0	0	0	0	0	0	2
CULAGOS	0	1	0	0	0	0	0	0	1
CUNORTE	0	1	0	0	0	0	0	0	1
SEMS	1	0	0	0	0	0	0	0	1

FUENTE: Dr. Marco Antonio Cortés Guardado, Rector General Sustituto, *Estadística Institucional. Cuarto Informe de actividades, 2011-2012*, Universidad de Guadalajara, 2012, p.1770.

NOTAS: E=Especialidad, M=Maestría D=Doctorado, CCT =Contrato Colectivo de Trabajo .

FECHA DE CORTE: Diciembre de 2009.

GESTIÓN Y GOBIERNO

Recursos Humanos: Personal Académico

Personal académico de carrera en posgrado con licencia por CCT, por categoría y tipo de posgrado, 2010

Cuadro 4.1.38b

Entidad universitaria	Docente		Investigador			Técnico Académico			TOTAL
	M	D	E	M	D	E	M	D	
Red Universitaria	8	34	0	1	18	0	3	12	76
Centros universitarios	5	31	0	1	18	0	0	8	63
CU metropolitanos	5	26	0	1	17	0	0	8	57
CUAAD	0	7	0	0	0	0	0	1	8
CUCBA	0	4	0	1	8	0	0	1	14
CUCEA	1	3	0	0	1	0	0	1	6
CUCEI	0	4	0	0	3	0	0	4	11
CUCS	2	1	0	0	3	0	0	1	7
CUCSH	2	7	0	0	2	0	0	0	11
CU regionales	0	5	0	0	1	0	0	0	6
CUALTOS	0	2	0	0	0	0	0	0	2
CUCOSTASUR	0	1	0	0	0	0	0	0	1
CULAGOS	0	1	0	0	1	0	0	0	2
CUSUR	0	1	0	0	0	0	0	0	1
AG	0	0	0	0	0	0	0	1	1
SUV	0	1	0	0	0	0	0	0	1
SEMS	3	2	0	0	0	0	3	3	11

FUENTE: Coordinación General de Recursos Humanos.
 NOTAS: E=Especialidad, M=Maestría D=Doctorado ,CCT =Contrato Colectivo de Trabajo .
 FECHA DE CORTE: Diciembre de 2010.

GESTIÓN Y GOBIERNO

Recursos Humanos: Personal Académico

Personal Académico de carrera en posgrado con licencia por CCT, por categoría y tipo de posgrado, 2011

Cuadro 4.1.38c

Entidad universitaria	Docente		E	Investigador		Técnico Académico			TOTAL
	M	D		M	D	E	M	D	
Red Universitaria	9	36	0	1	14	0	2	9	71
Centros universitarios	2	33	0	1	14	0	0	3	53
CU metropolitanos	2	29	0	1	14	0	0	3	49
CUAAD	0	10	0	0	0	0	0	1	11
CUCBA	0	2	0	1	4	0	0	1	8
CUCEA	0	6	0	0	2	0	0	0	8
CUCEI	0	5	0	0	3	0	0	0	8
CUCS	1	1	0	0	2	0	0	1	5
CUCSH	1	5	0	0	3	0	0	0	9
CU regionales	0	4	0	0	0	0	0	0	4
CUALTOS	0	2	0	0	0	0	0	0	2
CUCOSTA	0	1	0	0	0	0	0	0	1
CUCOSTASUR	0	1	0	0	0	0	0	0	1
AG	0	0	0	0	0	0	0	1	1
SUV	0	1	0	0	0	0	0	0	1
SEMS	7	2	0	0	0	0	2	5	16

FUENTE: Coordinación General de Recursos Humanos.

NOTAS: E=Especialidad. M=Maestría. D=Doctorado. CCT =Contrato Colectivo de Trabajo.

FECHA DE CORTE: Diciembre de 2011.

GESTIÓN Y GOBIERNO

Recursos Humanos: Personal Académico

Personal Académico de carrera en posgrado con licencia por CCT, por categoría y tipo de posgrado, 2012

Cuadro 4.1.38d

Entidad universitaria	Docente		Investigador		Técnico Académico			TOTAL	
	M	D	E	M	D	E	M		D
Red Universitaria	9	35	0	2	11	0	3	10	70
Centros universitarios	3	32	0	2	11	0	1	6	55
CU metropolitanos	3	22	0	2	11	0	1	4	43
CUAAD	0	5	0	0	0	0	0	1	6
CUCBA	0	0	0	0	2	0	0	0	2
CUCEA	1	6	0	1	1	0	0	1	10
CUCEI	0	8	0	0	4	0	0	1	13
CUCS	1	1	0	0	2	0	1	1	6
CUCSH	1	2	0	1	2	0	0	0	6
CUTONALÁ	0	0	0	0	0	0	0	0	0
CU regionales	0	10	0	0	0	0	0	2	12
CUALTOS	0	2	0	0	0	0	0	1	3
CUCIÉNEGA	0	3	0	0	0	0	0	1	4
CUCOSTA	0	1	0	0	0	0	0	0	1
CUCOSTASUR	0	1	0	0	0	0	0	0	1
CULAGOS	0	1	0	0	0	0	0	0	1
CUNORTE	0	0	0	0	0	0	0	0	0
CUSUR	0	0	0	0	0	0	0	0	0
CUVALLES	0	2	0	0	0	0	0	0	2
AG	0	0	0	0	0	0	0	1	1
SUV	0	0	0	0	0	0	0	0	0
SEMS	6	3	0	0	0	0	2	3	14

FUENTE: Coordinación General de Recursos Humanos.
 NOTAS: E=Especialidad. M=Maestría. D=Doctorado. CCT =Contrato Colectivo de Trabajo.
 FECHA DE CORTE: Diciembre de 2012.

GESTIÓN Y GOBIERNO

Recursos Humanos: Personal Académico

Personal académico de carrera en posgrado con licencia por EPA, por categoría y tipo de posgrado, 2009

Cuadro 4.1.39a

Entidad universitaria	Docente			Investigador			Técnico Académico				TOTAL
	E	M	D	E	M	D	E	M	D	I	
Red Universitaria	0	0	2	0	0	1	0	2	0	1	6
Centros universitarios	0	0	2	0	0	1	0	2	0	1	6
CU metropolitanos	0	0	2	0	0	0	0	1	0	1	4
CUAAD	0	0	1	0	0	0	0	0	0	0	1
CUCEI	0	0	1	0	0	0	0	0	0	1	2
CUCS	0	0	0	0	0	0	0	1	0	0	1
CU regionales	0	0	0	0	0	1	0	1	0	0	2
CUCOSTASUR	0	0	0	0	0	1	0	1	0	0	2

FUENTE: Dr. Marco Antonio Cortés Guardado, Rector General Sustituto, *Estadística Institucional. Cuarto Informe de actividades, 2011-2012*, Universidad de Guadalajara, 2012, p.1773.

NOTAS: E =Especialidad. M =Maestría. D =Doctorado. I= Investigador. EPA =Estatuto de Personal Académico.

FECHA DE CORTE: Diciembre de 2009.

GESTIÓN Y GOBIERNO

Recursos Humanos: Personal Académico

Personal académico de carrera en posgrado con licencia por EPA, por categoría y tipo de posgrado, 2010

Cuadro 4.1.39b

Entidad universitaria	Docente			Investigador			Técnico Académico			I	TOTAL
	E	M	D	E	M	D	E	M	D		
Red Universitaria	0	1	12	0	0	2	0	0	0	3	18
Centros universitarios	0	1	11	0	0	2	0	0	0	3	17
CU metropolitanos	0	1	4	0	0	2	0	0	0	2	9
CUAAD	0	1	2	0	0	0	0	0	0	1	4
CUCEA	0	0	1	0	0	0	0	0	0	0	1
CUCEI	0	0	1	0	0	2	0	0	0	1	4
CU regionales	0	0	7	0	0	0	0	0	0	1	8
CUALTOS	0	0	0	0	0	0	0	0	0	1	1
CUCIÉNEGA	0	0	2	0	0	0	0	0	0	0	2
CULAGOS	0	0	1	0	0	0	0	0	0	0	1
CUVALLES	0	0	4	0	0	0	0	0	0	0	4
SUV	0	0	1	0	0	0	0	0	0	0	1

FUENTE: Coordinación General de Recursos Humanos.
 NOTAS: E =Especialidad, M =Maestría, D =Doctorado, I= Investigador, EPA =Estatuto de Personal Académico
 FECHA DE CORTE: Diciembre de 2010.

GESTIÓN Y GOBIERNO

Recursos Humanos: Personal Académico

Personal académico de carrera en posgrado con licencia por EPA, por categoría y tipo de posgrado, 2011

Cuadro 4.1.39c

Entidad universitaria	Docente			Investigador			Técnico Académico			TOTAL	
	E	M	D	E	M	D	E	M	D		
Red Universitaria	1	2	18	0	0	2	0	2	0	0	25
Centros universitarios	0	2	17	0	0	2	0	1	0	0	22
CU metropolitanos	0	2	3	0	0	2	0	0	0	0	7
CUAAD	0	1	1	0	0	0	0	0	0	0	2
CUCEA	0	0	1	0	0	1	0	0	0	0	2
CUCEI	0	0	1	0	0	1	0	0	0	0	2
CUCS	0	1	0	0	0	0	0	0	0	0	1
CU regionales	0	0	14	0	0	0	0	1	0	0	15
CUCIÉNEGA	0	0	8	0	0	0	0	0	0	0	8
CUCOSTA	0	0	1	0	0	0	0	0	0	0	1
CUCOSTASUR	0	0	0	0	0	0	0	1	0	0	1
CUVALLES	0	0	5	0	0	0	0	0	0	0	5
SUV	0	0	1	0	0	0	0	0	0	0	1
SEMS	1	0	0	0	0	0	0	1	0	0	2

FUENTE: Coordinación General de Recursos Humanos.
 NOTAS: E =Especialidad, M =Maestría, D =Doctorado, I= Investigador, EPA =Estatuto de Personal Académico
 FECHA DE CORTE: Diciembre de 2011.

GESTIÓN Y GOBIERNO

Recursos Humanos: Personal Académico

Personal académico de carrera en posgrado con licencia por EPA, por categoría y tipo de posgrado,
2012

Cuadro 4.1.39d

Entidad universitaria	Docente			Investigador			Técnico Académico				TOTAL
	E	M	D	E	M	D	E	M	D	I	
Red Universitaria	0	4	18	0	1	1	0	0	4	2	30
Centros universitarios	0	0	18	0	1	1	0	0	2	0	22
CU metropolitanos	0	0	6	0	1	0	0	0	2	0	9
CUAAD	0	0	1	0	0	0	0	0	0	0	1
CUCBA	0	0	1	0	0	0	0	0	0	0	1
CUCEA	0	0	1	0	0	0	0	0	0	0	1
CUCEI	0	0	2	0	0	0	0	0	2	0	4
CUCS	0	0	1	0	0	0	0	0	0	0	1
CUCSH	0	0	0	0	1	0	0	0	0	0	1
CUTONALÁ	0	0	0	0	0	0	0	0	0	0	0
CU regionales	0	0	12	0	0	1	0	0	0	0	13
CUALTOS	0	0	0	0	0	0	0	0	0	0	0
CUCIÉNEGA	0	0	4	0	0	0	0	0	0	0	4
CUCOSTA	0	0	1	0	0	0	0	0	0	0	1
CUCOSTASUR	0	0	0	0	0	1	0	0	0	0	1
CULAGOS	0	0	1	0	0	0	0	0	0	0	1
CUNORTE	0	0	1	0	0	0	0	0	0	0	1
CUSUR	0	0	1	0	0	0	0	0	0	0	1
CUVALLES	0	0	4	0	0	0	0	0	0	0	4
SUV	0	0	0	0	0	0	0	0	0	0	0
SEMS	0	4	0	0	0	0	0	0	2	2	8

FUENTE: Coordinación General de Recursos Humanos.
 NOTAS: E =Especialidad, M =Maestría, D =Doctorado, I= Investigador, EPA =Estatuto de Personal Académico
 FECHA DE CORTE: Diciembre de 2012.

GESTIÓN Y GOBIERNO

Recursos Humanos: Personal Académico

Personal de asignatura en posgrado con licencia por EPA, por categoría y tipo de posgrado, 2009-2012

Cuadro 4.1.40

Entidad universitaria	2009			2010			2011			2012			TOTAL
	E	M	D	E	M	D	E	M	D	E	M	D	
Red Universitaria	0	0	0	0	0	2	0	0	4	0	0	3	9
Centros universitarios	0	0	0	0	0	2	0	0	2	0	0	2	6
CU metropolitanos	0	0	0	0	0	2	0	0	1	0	0	1	4
CUAAD	0	0	0	0	0	0	0	0	1	0	0	1	2
CUCBA	0	0	0	0	0	0	0	0	0	0	0	0	0
CUCEA	0	0	0	0	0	0	0	0	0	0	0	0	0
CUCEI	0	0	0	0	0	1	0	0	0	0	0	0	1
CUCS	0	0	0	0	0	1	0	0	0	0	0	0	1
CUCSH	0	0	0	0	0	0	0	0	0	0	0	0	0
CUTONALA	0	0	0	0	0	0	0	0	0	0	0	0	0
CU regionales	0	0	0	0	0	0	0	0	1	0	0	1	2
CUALTOS	0	0	0	0	0	0	0	0	0	0	0	0	0
CUCIÉNEGA	0	0	0	0	0	0	0	0	0	0	0	0	0
CUCOSTA	0	0	0	0	0	0	0	0	0	0	0	1	1
CUCOSTASUR	0	0	0	0	0	0	0	0	0	0	0	0	0
CULAGOS	0	0	0	0	0	0	0	0	0	0	0	0	0
CUNORTE	0	0	0	0	0	0	0	0	0	0	0	0	0
CUSUR	0	0	0	0	0	0	0	0	0	0	0	0	0
CUVALLES	0	0	0	0	0	0	0	0	1	0	0	0	1
SUV	0	0	0	0	0	0	0	0	0	0	0	0	0
SEMS	0	0	0	0	0	0	0	0	2	0	0	1	3

FUENTE: 2009-2011, Dr. Marco Antonio Cortés Guardado, Rector General Sustituto, *Estadística Institucional. Cuarto Informe de actividades, 2011-2012*, Universidad de Guadalajara, p.1776.

2012.Coordinación General de Recursos Humanos.

NOTAS: E= Especialidad, M= Maestría, D= Doctorado, EPA= Estatuto de Personal Académico.

FECHA DE CORTE: Diciembre de 2012.

GESTIÓN Y GOBIERNO

Recursos Humanos: Personal Académico

Personal Académico de carrera en posgrado con licencia por reglamento de becas, por categoría y tipo de posgrado, 2009

Cuadro 4.1.41a

Entidad universitaria	Docente			Investigador			Académico			TOTAL
	E	M	D	E	M	D	E	M	D	
Red Universitaria	0	0	4	0	1	0	0	0	1	6
Centros universitarios	0	0	3	0	1	0	0	0	1	5
CU metropolitanos	0	0	2	0	1	0	0	0	0	3
CUCEI	0	0	2	0	0	0	0	0	0	2
CUCSH	0	0	0	0	1	0	0	0	0	1
CU regionales	0	0	1	0	0	0	0	0	1	2
CUALTOS	0	0	0	0	0	0	0	0	1	1
CUCOSTA	0	0	1	0	0	0	0	0	0	1
SUV	0	0	1	0	0	0	0	0	0	1

FUENTE: Dr. Marco Antonio Cortés Guardado, Rector General Sustituto, *Estadística Institucional. Cuarto Informe de actividades, 2011-2012*, Universidad de Guadalajara, 2012, p.1777.

NOTAS: E= Especialidad, M= Maestría, D= Doctorado, EPA= Estatuto de Personal Académico.

FECHA DE CORTE: Diciembre de 2009.

GESTIÓN Y GOBIERNO

Recursos Humanos: Personal Académico

Personal académico de carrera en posgrado con licencia por reglamento de becas, por categoría y tipo de posgrado, 2010

Cuadro 4.1.41b

Entidad universitaria	Docente			Investigador			Académico			TOTAL
	E	M	D	E	M	D	E	M	D	
Red Universitaria	0	0	11	0	1	3	0	1	0	20
Centros universitarios	0	0	8	0	1	3	0	0	0	16
CU metropolitanos	0	0	6	0	1	3	0	0	0	10
CUCBA	0	0	0	0	0	1	0	0	0	1
CUCEA	0	0	1	0	0	1	0	0	0	2
CUCEI	0	0	1	0	0	1	0	0	0	2
CUCS	0	0	1	0	0	0	0	0	0	1
CUCSH	0	0	3	0	1	0	0	0	0	4
CU regionales	0	0	5	0	0	0	0	0	1	6
CUALTOS	0	0	0	0	0	0	0	0	1	1
CUCIÉNEGA	0	0	1	0	0	0	0	0	0	1
CUCOSTA	0	0	1	0	0	0	0	0	0	1
CUSUR	0	0	2	0	0	0	0	0	0	2
CUVALLES	0	0	1	0	0	0	0	0	0	1
SUV	0	0	1	0	0	0	0	0	0	1
SEMS	0	0	2	0	0	0	0	1	0	3

FUENTE: Coordinación General de Recursos Humanos.

NOTAS: E= Especialidad, M= Maestría, D= Doctorado, EPA= Estatuto de Personal Académico.

FECHA DE CORTE: Diciembre de 2010.

GESTIÓN Y GOBIERNO

Recursos Humanos: Personal Académico

Personal académico de carrera en posgrado con licencia por
 reglamento de becas, por categoría y tipo de posgrado, 2011

Cuadro 4.1.41c

Entidad universitaria	Docente			Investigador			Académico			TOTAL
	E	M	D	E	M	D	E	M	D	
Red Universitaria	0	5	5	0	1	1	0	0	0	12
Centros universitarios	0	0	4	0	1	1	0	0	0	6
CU metropolitanos	0	0	3	0	1	1	0	0	0	5
CUCEI	0	0	2	0	0	1	0	0	0	3
CUCSH	0	0	1	0	1	0	0	0	0	2
CU regionales	0	0	1	0	0	0	0	0	0	1
CUVALLES	0	0	1	0	0	0	0	0	0	1
SEMS	0	5	1	0	0	0	0	0	0	6

FUENTE: Coordinación General de Recursos Humanos.
 NOTAS: E= Especialidad, M= Maestría, D= Doctorado, EPA= Estatuto de Personal Académico.
 FECHA DE CORTE: Diciembre de 2011.

GESTIÓN Y GOBIERNO

Recursos Humanos: Personal Académico

Personal académico de carrera en posgrado con licencia por
reglamento de becas, por categoría y tipo de posgrado, 2012

Cuadro 4.1.41d

Entidad universitaria	Docente			Investigador			Académico			TOTAL
	E	M	D	E	M	D	E	M	D	
Red Universitaria	0	2	5	0	0	1	0	0	0	9
Centros universitarios	0	0	4	0	0	1	0	0	0	6
CU metropolitanos	0	0	4	0	0	1	0	0	0	5
CUAAD	0	0	0	0	0	0	0	0	0	0
CUCBA	0	0	0	0	0	0	0	0	0	0
CUCEA	0	0	0	0	0	0	0	0	0	0
CUCEI	0	0	3	0	0	1	0	0	0	4
CUCS	0	0	0	0	0	0	0	0	0	0
CUCSH	0	0	1	0	0	0	0	0	0	1
CUTONALÁ	0	0	0	0	0	0	0	0	0	0
CU regionales	0	0	1	0	0	0	0	0	0	1
CUALTOS	0	0	0	0	0	0	0	0	0	0
CUCIÉNEGA	0	0	0	0	0	0	0	0	0	0
CUCOSTA	0	0	1	0	0	0	0	0	0	1
CUCOSTASUR	0	0	0	0	0	0	0	0	0	0
CULAGOS	0	0	0	0	0	0	0	0	0	0
CUNORTE	0	0	0	0	0	0	0	0	0	0
CUSUR	0	0	0	0	0	0	0	0	0	0
CUVALLES	0	0	0	0	0	0	0	0	0	0
SUV	0	0	0	0	0	0	0	0	0	0
SEMS	0	2	1	0	0	0	0	0	0	3

FUENTE: Coordinación General de Recursos Humanos.

NOTAS: E= Especialidad, M= Maestría, D= Doctorado, EPA= Estatuto de Personal Académico.

FECHA DE CORTE: Diciembre de 2012.

GESTIÓN Y GOBIERNO

Recursos Humanos: Personal Académico

Personal de asignatura en posgrado con licencia a través del reglamento de becas, por categoría y tipo de posgrado, 2009

Cuadro 4.1.42a

Entidad universitaria	Tipo de posgrado			TOTAL
	E	M	D	
Red Universitaria	0	0	1	1
Centros universitarios	0	0	1	1
CU metropolitanos	0	0	1	1
CUCEA	0	0	1	1

FUENTE: 2009, Dr. Marco Antonio Cortés Guardado, Rector General, *Estadística Institucional. Cuarto Informe de actividades, 2011-2012*, Universidad de Guadalajara, 2012, p.1780.

NOTAS: E= Especialidad, M= Maestría, D= Doctorado, EPA= Estatuto de Personal Académico.

FECHA DE CORTE: Diciembre de 2009.

GESTIÓN Y GOBIERNO

Recursos Humanos: Personal Académico

Personal de asignatura en posgrado con licencia a través del reglamento de becas, por categoría y tipo de posgrado, 2010

Cuadro 4.1.42b

Entidad universitaria	Tipo de posgrado			TOTAL
	E	M	D	
Red Universitaria	0	0	2	2
Centros universitarios	0	0	2	2
CU metropolitanos	0	0	1	1
CUCEI	0	0	1	1
CU regionales	0	0	1	1
CUALTOS	0	0	1	1

FUENTE: Coordinación General de Recursos Humanos.

NOTAS: E= Especialidad, M= Maestría, D= Doctorado, EPA= Estatuto de Personal Académico.

FECHA DE CORTE: Diciembre de 2010.

GESTIÓN Y GOBIERNO

Recursos Humanos: Personal Académico

Personal de asignatura en posgrado con licencia a través del reglamento de becas, por categoría y tipo de posgrado, 2011

Cuadro 4.1.42c

Entidad universitaria	Tipo de posgrado			TOTAL
	E	M	D	
Red Universitaria	0	0	3	3
Centros universitarios	0	0	3	3
CU metropolitanos	0	0	2	2
CUAAD	0	0	1	1
CUCEI	0	0	1	1
CU regionales	0	0	1	1
CUALTOS	0	0	1	1

FUENTE: Coordinación General de Recursos Humanos.

NOTAS: E= Especialidad, M= Maestría, D= Doctorado, EPA= Estatuto de Personal Académico.

FECHA DE CORTE: Diciembre de 2011.

GESTIÓN Y GOBIERNO

Recursos Humanos: Personal Académico

Personal de asignatura en posgrado con licencia a través del reglamento de becas, por categoría y tipo de posgrado, 2012

Cuadro 4.1.42d

Entidad universitaria	Tipo de posgrado			TOTAL
	E	M	D	
Red Universitaria	0	0	3	3
Centros universitarios	0	0	2	2
CU metropolitanos	0	0	2	2
CUAAD	0	0	0	0
CUCBA	0	0	0	0
CUCEA	0	0	0	0
CUCEI	0	0	2	2
CUCS	0	0	0	0
CUCSH	0	0	0	0
CUTONALÁ	0	0	0	0
CU regionales	0	0	0	0
CUALTOS	0	0	0	0
CUCIÉNEGA	0	0	0	0
CUCOSTA	0	0	0	0
CUCOSTASUR	0	0	0	0
CULAGOS	0	0	0	0
CUNORTE	0	0	0	0
CUSUR	0	0	0	0
CUVALLES	0	0	0	0
SUV	0	0	0	0
SEMS	0	0	1	1

FUENTE: Coordinación General de Recursos Humanos.

NOTAS: E= Especialidad, M= Maestría, D= Doctorado, EPA= Estatuto de Personal Académico.

FECHA DE CORTE: Diciembre de 2012.

GESTIÓN Y GOBIERNO

Recursos Humanos: Personal Académico

Personal académico de carrera en posgrado con licencia por contar con beca PROMEP,
por categoría y tipo de posgrado, 2009

Cuadro 4.1.43a

Entidad universitaria	Docente			Investigador			Técnico Académico			TOTAL
	E	M	D	E	M	D	E	M	D	
Red Universitaria	0	1	21	0	0	13	0	0	0	35
Centros universitarios	0	1	20	0	0	13	0	0	0	34
CU metropolitanos	0	1	12	0	0	5	0	0	0	18
CUAAD	0	0	3	0	0	0	0	0	0	3
CUCEA	0	0	7	0	0	0	0	0	0	7
CUCEI	0	0	0	0	0	1	0	0	0	1
CUCSH	0	1	2	0	0	4	0	0	0	7
CU regionales	0	0	8	0	0	8	0	0	0	16
CUCIÉNEGA	0	0	1	0	0	0	0	0	0	1
CUCOSTA	0	0	2	0	0	0	0	0	0	2
CUCOSTASUR	0	0	3	0	0	8	0	0	0	11
CULAGOS	0	0	1	0	0	0	0	0	0	1
CUVALLES	0	0	1	0	0	0	0	0	0	1
SUV	0	0	1	0	0	0	0	0	0	1

FUENTE: Dr. Marco Antonio Cortés Guardado, Rector General Sustituto, *Estadística Institucional. Cuarto Informe de actividades, 2011-2012*, Universidad de Guadalajara, 2012, p.1783.

NOTAS: E= Especialidad, M= Maestría, D= Doctorado, EPA= Estatuto de Personal Académico.

FECHA DE CORTE: Diciembre de 2009.

GESTIÓN Y GOBIERNO

Recursos Humanos: Personal Académico

Personal académico de carrera en posgrado con licencia por contar con beca
PROMEP, por categoría y tipo de posgrado, 2010

Cuadro 4.1.43b

Entidad universitaria	Docente			Investigador			Técnico Académico			TOTAL
	E	M	D	E	M	D	E	M	D	
Red Universitaria	0	1	49	0	0	28	0	0	0	78
	0	1	45	0	0	28	0	0	0	74
Centros universitarios										
CU metropolitanos	0	1	25	0	0	14	0	0	0	40
CUAAD	0	0	5	0	0	0	0	0	0	5
CUCBA	0	0	0	0	0	1	0	0	0	1
CUCEA	0	0	12	0	0	0	0	0	0	12
CUCEI	0	0	1	0	0	2	0	0	0	3
CUCS	0	0	1	0	0	0	0	0	0	1
CUCSH	0	1	6	0	0	11	0	0	0	18
CU regionales	0	0	20	0	0	14	0	0	0	34
CUALTOS	0	0	1	0	0	0	0	0	0	1
CUCIÉNEGA	0	0	2	0	0	0	0	0	0	2
CUCOSTA	0	0	3	0	0	1	0	0	0	4
CUCOSTASUR	0	0	8	0	0	12	0	0	0	20
CUSUR	0	0	2	0	0	1	0	0	0	3
CUVALLES	0	0	4	0	0	0	0	0	0	4
SUV	0	0	4	0	0	0	0	0	0	4

FUENTE:

Coordinación General de Recursos Humanos.

NOTAS:

E= Especialidad, M= Maestría, D= Doctorado, EPA= Estatuto de Personal Académico.

FECHA DE CORTE:

Diciembre de 2010.

GESTIÓN Y GOBIERNO

Recursos Humanos: Personal Académico

Personal académico de carrera en posgrado con licencia por contar con beca
PROMEP, por categoría y tipo de posgrado, 2011

Cuadro 4.1.43c

Entidad universitaria	Docente			Investigador			Técnico Académico			TOTAL
	E	M	D	E	M	D	E	M	D	
Red Universitaria	0	1	41	0	0	19	0	0	0	61
Centros universitarios	0	1	39	0	0	19	0	0	0	59
CU metropolitanos	0	1	21	0	0	10	0	0	0	32
CUAAD	0	0	5	0	0	0	0	0	0	5
CUCBA	0	0	3	0	0	0	0	0	0	3
CUCEA	0	0	9	0	0	0	0	0	0	9
CUCEI	0	0	1	0	0	1	0	0	0	2
CUCSH	0	1	3	0	0	9	0	0	0	13
CU regionales	0	0	18	0	0	9	0	0	0	27
CUALTOS	0	0	1	0	0	0	0	0	0	1
CUCIÉNEGA	0	0	2	0	0	0	0	0	0	2
CUCOSTA	0	0	1	0	0	0	0	0	0	1
CUCOSTASUR	0	0	7	0	0	9	0	0	0	16
CUVALLES	0	0	7	0	0	0	0	0	0	7
SUV	0	0	2	0	0	0	0	0	0	2

FUENTE: Coordinación General de Recursos Humanos.
 NOTAS: E= Especialidad, M= Maestría, D= Doctorado, EPA= Estatuto de Personal Académico.
 FECHA DE CORTE: Diciembre de 2011.

GESTIÓN Y GOBIERNO

Recursos Humanos: Personal Académico

Personal académico de carrera en posgrado con licencia por contar con beca
PROMEP, por categoría y tipo de posgrado, 2012

Cuadro 4.1.43d

Entidad universitaria	Docente			Investigador			Técnico Académico			TOTAL
	E	M	D	E	M	D	E	M	D	
Red Universitaria	0	0	11	0	0	1	0	0	0	12
	0	0	10	0	0	1	0	0	0	11
Centros universitarios										
CU metropolitanos	0	0	7	0	0	1	0	0	0	8
CUAAD	0	0	0	0	0	0	0	0	0	0
CUCBA	0	0	0	0	0	1	0	0	0	1
CUCEA	0	0	1	0	0	0	0	0	0	1
CUCEI	0	0	2	0	0	0	0	0	0	2
CUCS	0	0	3	0	0	0	0	0	0	3
CUCSH	0	0	1	0	0	0	0	0	0	1
CUTONALÁ	0	0	0	0	0	0	0	0	0	0
CU regionales	0	0	3	0	0	0	0	0	0	3
CUALTOS	0	0	0	0	0	0	0	0	0	0
CUCIÉNEGA	0	0	1	0	0	0	0	0	0	1
CUCOSTA	0	0	1	0	0	0	0	0	0	1
CUCOSTASUR	0	0	0	0	0	0	0	0	0	0
CULAGOS	0	0	0	0	0	0	0	0	0	0
CUNORTE	0	0	0	0	0	0	0	0	0	0
CUSUR	0	0	0	0	0	0	0	0	0	0
CUVALLES	0	0	1	0	0	0	0	0	0	1
SUV	0	0	1	0	0	0	0	0	0	1
SEMS	0	0	0	0	0	0	0	0	0	0

FUENTE: Coordinación General Académica
 NOTAS: E= Especialidad, M= Maestría, D= Doctorado, EPA= Estatuto de Personal Académico.
 FECHA DE CORTE: Diciembre de 2012.

GESTIÓN Y GOBIERNO

Recursos Humanos: Personal Académico

Personal de asignatura en posgrado con descarga horaria, por categoría y tipo de posgrado, 2009-2012

Cuadro 4.1.44

Entidad universitaria	2009		2010		2011		2012	
	M	D	M	D	M	D	M	D
Red Universitaria	2	18	10	26	3	0	2	9
Centros universitarios	1	15	1	16	0	0	1	7
CU metropolitanos	1	11	1	12	0	0	1	5
CUAAD	0	2	0	2	0	0	0	0
CUCEA	1	4	1	5	0	0	1	3
CUCS	0	5	0	5	0	0	0	2
CU regionales	0	4	0	4	0	0	0	2
CUSUR	0	4	0	4	0	0	0	1
CUVALLES	0	0	0	0	0	0	0	1
SUV	0	0	0	0	0	0	0	0
SEMS	1	3	9	10	3	0	1	2

FUENTE: 2009-2011, Dr. Marco Antonio Cortés Guardado, Rector General Sustituto, *Estadística Institucional. Cuarto Informe de actividades, 2011-2012*, Universidad de Guadalajara, 2012, p.1786.
 2012, Coordinación General de Recursos Humanos.

NOTAS: M= Maestría, D= Doctorado, EPA= Estatuto de Personal Académico.

FECHA DE CORTE: Diciembre 2012

GESTIÓN Y GOBIERNO

Recursos Humanos: Personal Académico

Personal académico de carrera en licencia por el beneficio del año sabático, por categoría, 2009

Cuadro 4.1.45a

Entidad universitaria	Investigación			Libros			Actualización			TOTAL
	D	I	TA	D	I	TA	D	I	TA	
Red Universitaria	0	8	0	2	0	0	3	0	1	14
Centros universitarios	0	8	0	1	0	0	3	0	1	13
CU metropolitanos	0	6	0	1	0	0	3	0	1	11
CUAAD	0	0	0	1	0	0	0	0	0	1
CUCBA	0	1	0	0	0	0	0	0	0	1
CUCEA	0	0	0	0	0	0	3	0	1	4
CUCEI	0	2	0	0	0	0	0	0	0	2
CUCS	0	1	0	0	0	0	0	0	0	1
CUCSH	0	2	0	0	0	0	0	0	0	2
CU regionales	0	2	0	0	0	0	0	0	0	2
CULAGOS	0	2	0	0	0	0	0	0	0	2
SEMS	0	0	0	1	0	0	0	0	0	1

FUENTE: 2009, Dr. Marco Antonio Cortés Guardado, Rector General, *Estadística Institucional. Cuarto Informe de actividades, 2011-2012*, Universidad de Guadalajara, 2012, p.1787.

NOTAS: D= Docente, I= Investigador, TA= Técnico Académico.

FECHA DE CORTE: Diciembre de 2009.

GESTIÓN Y GOBIERNO

Recursos Humanos: Personal Académico

Personal académico de carrera en licencia por el beneficio del año sabático, por categoría, 2010

Cuadro 4.1.45b

Entidad universitaria	Investigación			Libros			Actualización			TOTAL
	D	I	TA	D	I	TA	D	I	TA	
Red Universitaria	0	11	0	0	0	0	0	11	0	22
Centros universitarios	0	11	0	0	0	0	0	11	0	22
CU metropolitanos	0	10	0	0	0	0	0	10	0	20
CUAAD	0	1	0	0	0	0	0	1	0	2
CUCBA	0	2	0	0	0	0	0	2	0	4
CUCEI	0	3	0	0	0	0	0	3	0	6
CUCSH	0	4	0	0	0	0	0	4	0	8
CU regionales	0	1	0	0	0	0	0	1	0	2
CUCOSTASUR	0	1	0	0	0	0	0	1	0	2

FUENTE: Coordinación General Académica.
 NOTAS: D= Docente, I= Investigador, TA= Técnico Académico.
 FECHA DE CORTE: Diciembre de 2010.

GESTIÓN Y GOBIERNO

Recursos Humanos: Personal Académico

Personal académico de carrera en licencia por el beneficio del año sabático, por categoría, 2011

Cuadro 4.1.45c

Entidad universitaria	Investigación			Libros			Actualización			TOTAL
	D	I	TA	D	I	TA	D	I	TA	
Red Universitaria	3	7	0	1	0	0	1	4	2	18
Centros universitarios	1	7	0	0	0	0	0	4	1	13
CU metropolitanos	0	7	0	0	0	0	0	3	0	10
CUAAD	0	0	0	0	0	0	0	1	0	1
CUCEA	0	1	0	0	0	0	0	1	0	2
CUCEI	0	2	0	0	0	0	0	0	0	2
CUCS	0	2	0	0	0	0	0	1	0	3
CUCSH	0	2	0	0	0	0	0	0	0	2
CU regionales	1	0	0	0	0	0	0	1	1	3
CUCOSTA	0	0	0	0	0	0	0	1	0	1
CUSUR	0	0	0	0	0	0	0	0	1	1
CUVALLES	1	0	0	0	0	0	0	0	0	1
SEMS	2	0	0	1	0	0	1	0	0	4
SUV	0	0	0	0	0	0	0	0	1	1

FUENTE: Coordinación General de Recursos Humanos.
 NOTAS: D= Docente, I= Investigador, TA= Técnico Académico.
 FECHA DE CORTE: Diciembre de 2011.

GESTIÓN Y GOBIERNO

Recursos Humanos: Personal Académico

Personal académico de carrera en licencia por el beneficio del año sabático, por categoría, 2012

Cuadro 4.1.45d

Entidad universitaria	Investigación			Libros			Actualización			TOTAL
	D	I	TA	D	I	TA	D	I	TA	
Red Universitaria	1	8	1	0	1	1	3	1	0	16
Centros universitarios	1	7	1	0	1	1	1	1	0	13
CU metropolitanos	1	6	0	0	1	0	0	1	0	9
CUAAD	0	0	0	0	0	0	0	0	0	0
CUCBA	0	0	0	0	0	0	0	0	0	0
CUCEA	1	1	0	0	0	0	0	0	0	2
CUCEI	0	2	0	0	0	0	0	0	0	2
CUCS	0	1	0	0	0	0	0	1	0	2
CUCSH	0	2	0	0	1	0	0	0	0	3
CUTONALÁ	0	0	0	0	0	0	0	0	0	0
CU regionales	0	1	1	0	0	1	1	0	0	4
CUALTOS	0	1	0	0	0	0	0	0	0	1
CUCIÉNEGA	0	0	0	0	0	0	0	0	0	0
CUCOSTA	0	0	0	0	0	0	0	0	0	0
CUCOSTASUR	0	0	1	0	0	0	0	0	0	1
CULAGOS	0	0	0	0	0	1	0	0	0	1
CUNORTE	0	0	0	0	0	0	0	0	0	0
CUSUR	0	0	0	0	0	0	1	0	0	1
CUVALLES	0	0	0	0	0	0	0	0	0	0
SEMS	0	0	0	0	0	0	2	0	0	2
SUV	0	1	0	0	0	0	0	0	0	1

FUENTE: Coordinación General de Recursos Humanos.
 NOTAS: D= Docente, I= Investigador, TA= Técnico Académico.
 FECHA DE CORTE: Diciembre de 2012.

GESTIÓN Y GOBIERNO

Recursos Humanos: Personal Académico

Personal Académico en comisión para realizar estancia académica, por categoría, 2009

Cuadro 4.1.46a

Entidad universitaria	Actividad/Categoría									TOTAL
	Investigación			Elaboración de libros			Extensión			
	D	I	TA	D	I	TA	D	I	TA	
Red Universitaria	3	7	0	0	2	0	0	3	0	15
Centros universitarios	3	7	0	0	2	0	0	3	0	15
CU metropolitanos	1	5	0	0	1	0	0	3	0	10
CUAAD	0	0	0	0	0	0	0	1	0	1
CUCBA	0	0	0	0	1	0	0	0	0	1
CUCEA	0	2	0	0	0	0	0	0	0	2
CUCEI	1	1	0	0	0	0	0	0	0	2
CUCSH	0	2	0	0	0	0	0	2	0	4
CU regionales	2	2	0	0	1	0	0	0	0	5
CUCIÉNEGA	0	1	0	0	0	0	0	0	0	1
CULAGOS	0	0	0	0	1	0	0	0	0	1
CUNORTE	0	1	0	0	0	0	0	0	0	1
CUVALLES	2	0	0	0	0	0	0	0	0	2

FUENTE: Dr. Marco Antonio Cortés Guardado, Rector General Sustituto, *Estadística Institucional. Cuarto Informe de actividades, 2011-2012*, Universidad de Guadalajara, 2012, p.1790.

NOTAS: D= Docente, I= Investigador, TA= Técnico Académico.

FECHA DE CORTE: Diciembre de 2009.

GESTIÓN Y GOBIERNO

Recursos Humanos: Personal Académico

Personal académico en comisión para realizar estancia académica, por categoría, 2010

Cuadro 4.1.46b

Entidad universitaria	Actividad/Categoría									TOTAL
	Investigación			Elaboración de libros			Extensión			
	D	I	TA	D	I	TA	D	I	TA	
Red Universitaria	5	21	0	0	0	0	1	0	0	27
Centros universitarios	5	21	0	0	0	0	1	0	0	27
CU metropolitanos	5	16	0	0	0	0	1	0	0	22
CUCSH	1	5	0	0	0	0	0	0	0	6
CUCBA	0	2	0	0	0	0	0	0	0	2
CUCEA	0	1	0	0	0	0	0	0	0	1
CUCEI	3	8	0	0	0	0	0	0	0	11
CUCS	1	0	0	0	0	0	1	0	0	2
CU regionales	0	5	0	0	0	0	0	0	0	5
CUCOSTA	0	2	0	0	0	0	0	0	0	2
CULAGOS	0	2	0	0	0	0	0	0	0	2
CUSUR	0	1	0	0	0	0	0	0	0	1

FUENTE: Coordinación General Académica.
 NOTAS: D= Docente, I= Investigador, TA= Técnico Académico.
 FECHA DE CORTE: Diciembre de 2010.

GESTIÓN Y GOBIERNO

Recursos Humanos: Personal Académico

Personal académico en comisión para realizar estancia académica, por categoría, 2011

Cuadro 4.1.46c

Entidad universitaria	Actividad/Categoría									TOTAL
	Investigación			Elaboración de libros			Extensión			
	D	I	TA	D	I	TA	D	I	TA	
Red Universitaria	2	12	0	0	0	0	2	4	0	20
Centros universitarios	2	12	0	0	0	0	2	4	0	20
CU metropolitanos	1	12	0	0	0	0	2	3	0	18
CUCSH	1	0	0	0	0	0	0	1	0	2
CUCBA	0	2	0	0	0	0	0	0	0	2
CUCEA	0	3	0	0	0	0	0	0	0	3
CUCEI	0	4	0	0	0	0	2	1	0	7
CUCS	0	3	0	0	0	0	0	1	0	4
CU regionales	1	0	0	0	0	0	0	1	0	2
CUALTOS	0	0	0	0	0	0	0	1	0	1
CUCIÉNEGA	1	0	0	0	0	0	0	0	0	1

FUENTE: Coordinación General de Recursos Humanos
 NOTAS: D= Docente, I= Investigador, TA= Técnico Académico.
 FECHA DE CORTE: Diciembre de 2011.

GESTIÓN Y GOBIERNO

Recursos Humanos: Personal Académico

Personal académico en comisión para realizar estancia académica, por categoría, 2012

Cuadro 4.1.46d

Entidad universitaria	Actividad/Categoría									TOTAL
	Investigación			Elaboración de libros			Extensión			
	D	I	TA	D	I	TA	D	I	TA	
Red Universitaria	2	2	0	0	2	0	0	0	0	6
Centros universitarios	2	2	0	0	2	0	0	0	0	6
CU metropolitanos	0	2	0	0	0	0	0	0	0	2
CUAAD	0	0	0	0	0	0	0	0	0	0
CUCBA	1	1	0	0	0	0	0	0	0	2
CUCEA	1	2	0	0	0	0	1	0	0	4
CUCEI	5	1	0	0	0	0	0	0	0	6
CUCS	0	1	0	0	0	0	0	0	0	1
CUCSH	0	2	0	0	0	0	0	0	0	2
CUTONALÁ	0	0	0	0	0	0	0	0	0	0
CU regionales	2	0	0	0	2	0	0	0	0	4
CUALTOS	2	0	0	0	2	0	0	0	0	4
CUCIÉNEGA	0	0	0	0	0	0	0	0	0	0
CUCOSTA	0	0	0	0	0	0	0	0	0	0
CUCOSTASUR	0	0	0	0	0	0	0	0	0	0
CULAGOS	0	0	0	0	0	0	0	0	0	0
CUNORTE	0	0	0	0	0	0	0	0	0	0
CUSUR	0	0	0	0	0	0	0	0	0	0
CUVALLES	0	0	0	0	0	0	0	0	0	0
SUV	0	0	0	0	0	0	0	0	0	0

FUENTE: Coordinación General de Recursos Humanos
 NOTAS: D= Docente, I= Investigador, TA= Técnico Académico.
 FECHA DE CORTE: Diciembre de 2012.

GESTIÓN Y GOBIERNO

Recursos Humanos: Personal Académico

Personal académico de carrera beneficiado con el pago de matrícula para estudios de posgrado por tipo, 2009

Cuadro 4.1.47a

Entidad universitaria	Estudios			TOTAL
	E	M	D	
Red Universitaria	2	115	85	202
Centros universitarios	2	51	65	118
CU metropolitanos	2	32	40	74
CUAAD	0	1	1	2
CUCBA	1	0	4	5
CUCEA	0	6	5	11
CUCEI	0	7	9	16
CUCS	1	15	14	30
CUCSH	0	3	7	10
CU regionales	0	19	25	44
CUALTOS	0	2	0	2
CUCIÉNEGA	0	3	5	8
CUCOSTA	0	1	0	1
CUCOSTASUR	0	3	5	8
CUSUR	0	7	10	17
CUNORTE	0	1	2	3
CUVALLES	0	2	3	5
SEMS	0	63	19	82
SUV	0	1	1	2

FUENTE: Dr. Marco Antonio Cortés Guardado, Rector General, *Estadística Institucional. Cuarto Informe de actividades, 2011-2012*,

Universidad de Guadalajara, 2012, p.1793.

NOTAS: E =Especialidad, M =Maestría, D= Doctorado.

FECHA DE CORTE: Diciembre de 2009.

GESTIÓN Y GOBIERNO

Recursos Humanos: Personal Académico

Personal académico de carrera beneficiado con el pago de matrícula para estudios de posgrado por tipo, 2010

Cuadro 4.1.47b

Entidad universitaria	Estudios			TOTAL
	E	M	D	
Red Universitaria	0	32	57	89
Centros universitarios	0	19	50	69
CU metropolitanos	0	7	22	29
CUAAD	0	4	4	8
CUCEA	0	2	5	7
CUCEI	0	1	4	5
CUCS	0	0	5	5
CUCSH	0	0	4	4
CU regionales	0	12	28	40
CUALTOS	0	0	2	2
CUCIÉNEGA	0	0	2	2
CUCOSTA	0	4	10	14
CUCOSTASUR	0	3	13	16
CULAGOS	0	2	0	2
CUNORTE	0	0	1	1
CUVALLES	0	3	0	3
SEMS	0	6	3	9
AG	0	5	1	6
SUV	0	2	3	5

FUENTE: Coordinación General Académica
 NOTAS: E =Especialidad, M =Maestría, D= Doctorado.
 FECHA DE CORTE: Diciembre de 2010.

GESTIÓN Y GOBIERNO

Recursos Humanos: Personal Académico

Personal académico de carrera beneficiado con el pago de matrícula para estudios de posgrado por tipo, 2011 ^a

Cuadro 4.1.47c

Entidad universitaria	Estudios			TOTAL
	E	M	D	
Red Universitaria	0	0	0	0
Centros universitarios	0	0	0	0
CU metropolitanos	0	0	0	0
CUAAD	0	0	0	0
CUCBA	0	0	0	0
CUCEA	0	0	0	0
CUCEI	0	0	0	0
CUCS	0	0	0	0
CUCSH	0	0	0	0
CUTONALÁ	0	0	0	0
CU regionales	0	0	0	0
CUALTOS	0	0	0	0
CUCIÉNEGA	0	0	0	0
CUCOSTA	0	0	0	0
CUCOSTASUR	0	0	0	0
CULAGOS	0	0	0	0
CUSUR	0	0	0	0
CUNORTE	0	0	0	0
CUVALLES	0	0	0	0
SEMS	0	0	0	0
AG	0	0	0	0
SUV	0	0	0	0

FUENTE: Coordinación General Académica

NOTAS: ^aNo se publicó convocatoria en 2011, por lo cual no se registran beneficiarios.

E =Especialidad, M =Maestría, D= Doctorado.

FECHA DE CORTE: Diciembre de 2011.

GESTIÓN Y GOBIERNO

Recursos Humanos: Personal Académico

Personal académico de carrera beneficiado con el pago de matrícula para estudios de posgrado por tipo, 2012

Cuadro 4.1.47d

Entidad universitaria	Estudios			TOTAL
	E	M	D	
Red Universitaria	0	5	27	32
Centros universitarios	0	3	25	28
CU metropolitanos	0	3	9	12
CUAAD	0	1	0	1
CUCBA	0	0	0	0
CUCEA	0	1	2	3
CUCEI	0	1	3	4
CUCS	0	0	3	3
CUCSH	0	0	1	1
CUTONALÁ	0	0	0	0
CU regionales	0	0	16	16
CUALTOS	0	0	8	8
CUCIÉNEGA	0	0	3	3
CUCOSTA	0	0	1	1
CUCOSTASUR	0	0	2	2
CULAGOS	0	0	1	1
CUSUR	0	0	0	0
CUNORTE	0	0	0	0
CUVALLES	0	0	1	1
SUV	0	0	0	0
SEMS	0	2	2	4

FUENTE: Coordinación General Académica
 NOTAS E =Especialidad, M =Maestría, D= Doctorado.
 FECHA DE CORTE: Diciembre de 2012.

GESTIÓN Y GOBIERNO

Recursos Humanos: Personal Académico

Académicos beneficiados por Programa Especial de Definitividad para el Personal Académico 2012

Cuadro 4.1.48

Entidad universitaria	2012
Red Universitaria	291
Centros universitarios	205
CU metropolitanos	115
CUAAD	10
CUCBA	24
CUCEA	15
CUCEI	23
CUCS	22
CUCSH	21
CUTONALÁ	0
CU regionales	90
CUALTOS	36
CUCIÉNEGA	15
CUCOSTA	2
CUCOSTASUR	10
CULAGOS	10
CUNORTE	3
CUSUR	8
CUVALLES	6
SUV	5
SEMS	79
AG	2

FUENTE: 2012, Coordinación General de Recursos Humanos.
 FECHA DE CORTE: Diciembre 2012.

GESTIÓN Y GOBIERNO

Recursos Humanos: Personal Académico

Académicos beneficiados por Programa Especial de Promoción para el Personal de Asignatura 2012

Cuadro 4.1.49

Entidad universitaria	2012
Red Universitaria	2,226
Centros universitarios	1,406
CU metropolitanos	655
CUAAD	133
CUCBA	35
CUCEA	108
CUCEI	144
CUCS	133
CUCSH	97
CUTONALÁ	5
CU regionales	751
CUALTOS	61
CUCIÉNEGA	130
CUCOSTA	143
CUCOSTASUR	100
CULAGOS	68
CUNORTE	71
CUSUR	138
CUVALLES	40
SUV	159
SEMS	659
AG	2

FUENTE: 2012, Coordinación General de Recursos Humanos.
 FECHA DE CORTE: Diciembre 2012.

GESTIÓN Y GOBIERNO

Recursos Humanos: Personal Académico

Académicos beneficiados por Programa Especial de Promoción para el Personal Académico de Carrera 2012

Cuadro 4.1.50

Entidad universitaria	2012
Red Universitaria	2,979
Centros universitarios	1,982
CU metropolitanos	1478
CUAAD	116
CUCBA	171
CUCEA	281
CUCEI	309
CUCS	304
CUCSH	287
CUTONALÁ	10
CU regionales	504
CUALTOS	43
CUCIÉNEGA	129
CUCOSTA	59
CUCOSTASUR	72
CULAGOS	55
CUNORTE	25
CUSUR	71
CUVALLES	50
SUV	22
SEMS	969
AG	6

FUENTE: 2012, Coordinación General de Recursos Humanos.
 FECHA DE CORTE: Diciembre 2012.

**4. Línea estratégica:
GESTIÓN Y GOBIERNO
Recursos Humanos: Personal Administrativo**



GESTIÓN Y GOBIERNO

Recursos Humanos: Personal Administrativo

Distribución del personal administrativo por entidad universitaria y categoría, 2012 Cuadro 4.2.1

Entidad universitaria	Personal sindicalizado	Personal de confianza	Personal de mandos medios y superiores	Total
Red Universitaria	5,255	1,177	1,605	8,037
Centros universitarios	2,667	318	974	3,959
CU metropolitanos	2,104	261	560	2,925
CUAAD	276	70	76	422
CUCBA	243	21	60	324
CUCEA	290	67	91	448
CUCEI	379	19	78	476
CUCS	398	24	99	521
CUCSH	483	48	111	642
CUTONALÁ	35	12	45	92
CU regionales	563	57	414	1,034
CUALTOS	80	4	54	138
CUCIÉNEGA	99	4	62	165
CUCOSTA	88	9	62	159
CUCOSTASUR	109	9	54	172
CULAGOS	26	4	44	74
CUNORTE	27	15	43	85
CUSUR	80	7	49	136
CUVALLES	54	5	46	105
SUV	44	22	26	92
SEMS	1,688	178	398	2,264
AG	856	659	207	1,722

FUENTE: Coordinación General de Recursos Humanos.
 NOTAS: Unidad de medida : Plazas. Se contabilizan plazas definitivas, temporales y honoríficas.
 No se contabilizan contratos laborales registrados porque no son parte de la plantilla fija.
 FECHA DE CORTE: Diciembre de 2012.

GESTIÓN Y GOBIERNO

Recursos Humanos: Personal Administrativo

Distribución del personal administrativo por entidad universitaria y categoría, 1995-2002

Cuadro 4.2.2a

Entidad universitaria	Año							
	1995	1996	1997	1998	1999	2000	2001	2002
Red Universitaria	6,053	6,072	6,124	6,023	6,078	6,367	6,933	7,057
Sindicalizado	5,278	5,075	4,971	4,815	4,828	4,996	5,407	5,463
Confianza	0	225	318	429	385	430	508	549
Mandos medios y superiores	775	772	835	779	865	941	1,018	1,045
Centros universitarios	2,790	2,739	2,783	2,725	2,871	3,103	3,339	3,360
Sindicalizado	2,292	2,255	2,254	2,199	2,258	2,413	2,565	2,577
Confianza	0	0	16	53	66	84	104	108
Mandos medios y superiores	498	484	513	473	547	606	670	675
CU metropolitanos	2,393	2,323	2,352	2,299	2,374	2,463	2,575	2,563
Sindicalizado	2,042	1,996	2,004	1,960	1,974	2,031	2,102	2,088
Confianza	0	0	10	40	53	60	74	79
Mandos medios y superiores	351	327	338	299	347	372	399	396
CUAAD	184	171	179	172	187	211	218	218
Sindicalizado	129	125	130	130	133	151	156	155
Confianza	0	0	0	1	4	7	6	7
Mandos medios y superiores	55	46	49	41	50	53	56	56
CUCBA	305	289	293	291	297	309	321	322
Sindicalizado	257	242	240	234	231	245	251	252
Confianza	0	0	5	14	15	13	18	18
Mandos medios y superiores	48	47	48	43	51	51	52	52
CUCEA	323	318	322	321	336	336	387	390
Sindicalizado	272	270	273	273	278	265	296	296
Confianza	0	0	0	3	4	11	18	20
Mandos medios y superiores	51	48	49	45	54	60	73	74
CUCEI	485	477	470	475	499	514	529	527
Sindicalizado	425	421	414	419	429	433	447	444
Confianza	0	0	0	5	12	13	11	12
Mandos medios y superiores	60	56	56	51	58	68	71	71
CUCS	532	527	529	522	531	539	540	535
Sindicalizado	472	468	467	459	465	473	467	463
Confianza	0	0	5	9	10	4	11	10
Mandos medios y superiores	60	59	57	54	56	62	62	62
CUCSH	564	541	559	518	524	554	580	571
Sindicalizado	487	470	480	445	438	464	485	478
Confianza	0	0	0	8	8	12	10	12
Mandos medios y superiores	77	71	79	65	78	78	85	81

GESTIÓN Y GOBIERNO

Recursos Humanos: Personal Administrativo

Distribución del personal administrativo por entidad universitaria y categoría, 1995-2002

Cuadro 4.2.2a

Entidad universitaria	Año							
	1995	1996	1997	1998	1999	2000	2001	2002
CUTONALÁ	-	-	-	-	-	-	-	-
Sindicalizado	-	-	-	-	-	-	-	-
Confianza	-	-	-	-	-	-	-	-
Mandos medios y superiores	-	-	-	-	-	-	-	-
CU regionales	397	416	431	426	497	640	764	797
Sindicalizado	250	259	250	239	284	382	463	489
Confianza	0	0	6	13	13	24	30	29
Mandos medios y superiores	147	157	175	174	200	234	271	279
CUALTOS	78	81	81	75	95	110	141	149
Sindicalizado	42	45	42	40	49	63	84	92
Confianza	0	0	1	0	3	2	4	3
Mandos medios y superiores	36	36	38	35	43	45	53	54
CUCIÉNEGA	82	93	96	96	108	131	138	138
Sindicalizado	55	59	54	47	56	75	75	77
Confianza	0	0	3	7	5	5	4	4
Mandos medios y superiores	27	34	39	42	47	51	59	57
CUCOSTA	46	56	68	63	74	109	131	140
Sindicalizado	22	25	33	28	34	62	78	86
Confianza	0	0	0	3	4	6	5	5
Mandos medios y superiores	24	31	35	32	36	41	48	49
CUCOSTASUR	128	118	117	122	133	139	154	157
Sindicalizado	91	87	81	85	95	97	104	105
Confianza	0	0	0	1	0	2	4	5
Mandos medios y superiores	37	31	36	36	38	40	46	47
CULAGOS	-	-	-	-	-	-	-	-
Sindicalizado	-	-	-	-	-	-	-	-
Confianza	-	-	-	-	-	-	-	-
Mandos medios y superiores	-	-	-	-	-	-	-	-

GESTIÓN Y GOBIERNO

Recursos Humanos: Personal Administrativo

Distribución del personal administrativo por entidad universitaria y categoría, 1995-2002 Cuadro 4.2.2a

Entidad universitaria	Año							
	1995	1996	1997	1998	1999	2000	2001	2002
CUNORTE	-	-	-	-	-	19	33	50
Sindicalizado	-	-	-	-	-	11	20	31
Confianza	-	-	-	-	-	1	3	6
Mandos medios y superiores	-	-	-	-	-	7	10	13
CUSUR	63	68	69	70	87	97	122	128
Sindicalizado	40	43	40	39	50	54	74	78
Confianza	0	0	2	2	1	0	1	2
Mandos medios y superiores	23	25	27	29	36	43	47	48
CUVALLES	-	-	-	-	-	35	45	35
Sindicalizado	-	-	-	-	-	20	28	20
Confianza	-	-	-	-	-	8	9	4
Mandos medios y superiores	-	-	-	-	-	7	8	11
SUV	-	-	-	-	-	-	-	-
Sindicalizado	-	-	-	-	-	-	-	-
Confianza	-	-	-	-	-	-	-	-
Mandos medios y superiores	-	-	-	-	-	-	-	-
SEMS	1,463	1,468	1,528	1,518	1,579	1,676	1,786	1,843
Sindicalizado	1,282	1,282	1,313	1,300	1,349	1,432	1,534	1,574
Confianza	0	2	26	21	25	21	28	42
Mandos medios y superiores	181	184	189	197	205	223	224	227
AG	1,800	1,865	1,813	1,780	1,628	1,588	1,808	1,854
Sindicalizado	1,704	1,538	1,404	1,316	1,221	1,151	1,308	1,312
Confianza	0	223	276	355	294	325	376	399
Mandos medios y superiores	96	104	133	109	113	112	124	143

FUENTE: 1995-2002, Dr. Marco Antonio Cortés Guardado, Rector General, *Estadística Institucional. Cuarto Informe de actividades, 2011-2012*. Universidad de Guadalajara, 2012, p.1800.

NOTAS: Unidad de medida: Plazas. Se contabilizan plazas definitivas, temporales y honoríficas. No se contabilizan contratos laborales registrados porque no son parte de la plantilla fija.

FECHA DE CORTE: Diciembre de cada año.

GESTIÓN Y GOBIERNO

Recursos Humanos: Personal Administrativo

Distribución del personal administrativo por entidad universitaria y categoría, 2003-2012

Cuadro 4.2.2b

Entidad universitaria	Año									
	2003	2004	2005	2006	2007 ^a	2008	2009	2010	2011	2012
Red Universitaria	7,108	7,088	7,285	7,443	8,034	8,184	8,099	8,225	7,944	8,037
Sindicalizado	5,447	5,465	5,470	5,510	5,533	5,536	5,519	5,418	5,340	5,255
Confianza	589	558	615	684	820	958	916	1,029	1,087	1,177
Mandos medios y superiores	1,072	1,065	1,200	1,249	1,681	1,690	1,664	1,778	1,517	1,605
Centros universitarios	3,415	3,497	3,556	3,574	3,638	3,920	3,626	3,945	3,916	3,959
Sindicalizado	2,598	2,659	2,652	2,643	2,646	2,814	2,616	2,759	2,719	2,667
Confianza	118	130	134	138	158	251	177	274	287	318
Mandos medios y superiores	699	708	770	793	834	855	833	912	910	974
CU metropolitanos	2,592	2,646	2,626	2,617	2,630	2,904	2,618	2,916	2,873	2,925
Sindicalizado	2,104	2,144	2,121	2,092	2,065	2,235	2,037	2,181	2,139	2,104
Confianza	85	97	104	107	124	213	139	224	232	261
Mandos medios y superiores	403	405	401	418	441	456	442	511	502	560
CUAAD	219	231	224	235	241	437	243	452	424	422
Sindicalizado	156	163	157	159	162	295	163	302	282	276
Confianza	7	12	12	15	16	70	18	71	66	70
Mandos medios y superiores	56	56	55	61	63	72	62	79	76	76
CUCBA	327	352	348	347	343	342	343	329	332	324
Sindicalizado	255	281	273	273	265	264	264	248	253	243
Confianza	19	18	22	20	22	23	23	21	20	21
Mandos medios y superiores	53	53	53	54	56	55	56	60	59	60
CUCEA	388	407	401	398	408	419	397	429	434	448
Sindicalizado	293	301	299	288	291	287	285	287	293	290
Confianza	20	29	31	33	36	52	35	50	57	67
Mandos medios y superiores	75	77	71	77	81	80	77	92	84	91
CUCEI	529	530	525	518	506	510	509	499	485	476
Sindicalizado	446	446	441	436	423	420	419	405	392	379
Confianza	12	14	14	14	15	17	17	18	17	19
Mandos medios y superiores	71	70	70	68	68	73	73	76	76	78
CUCS	538	536	539	532	536	540	539	538	535	521
Sindicalizado	463	463	466	457	450	441	443	422	416	398
Confianza	12	10	9	9	12	21	20	22	24	24
Mandos medios y superiores	63	63	64	66	74	78	76	94	95	99
CUCSH	591	590	589	587	596	656	587	669	660	642
Sindicalizado	491	490	485	479	474	528	463	517	503	483
Confianza	15	14	16	16	23	30	26	42	48	48
Mandos medios y superiores	85	86	88	92	99	98	98	110	109	111
CUTONALA	-	-	-	-	-	-	-	-	3	92
Sindicalizado	-	-	-	-	-	-	-	-	-	35
Confianza	-	-	-	-	-	-	-	-	-	12
Mandos medios y superiores	-	-	-	-	-	-	-	-	3	45

GESTIÓN Y GOBIERNO

Recursos Humanos: Personal Administrativo

Distribución del personal administrativo por entidad universitaria y categoría, 2003-2012

Cuadro 4.2.2b

Entidad universitaria	Año									
	2003	2004	2005	2006	2007 ^a	2008	2009	2010	2011	2012
CU regionales	823	851	930	957	1,008	1,016	1,008	1,029	1,043	1,034
Sindicalizado	494	515	531	551	581	579	579	578	580	563
Confianza	33	33	30	31	34	38	38	50	55	57
Mandos medios y superiores	296	303	369	375	393	399	391	401	408	414
CUALTOS	113	113	112	113	120	131	129	144	147	138
Sindicalizado	59	61	59	59	65	71	71	83	85	80
Confianza	4	3	4	4	5	6	6	6	6	4
Mandos medios y superiores	50	49	49	50	50	54	52	55	56	54
CUCIÉNEGA	138	143	144	142	163	166	167	162	166	165
Sindicalizado	78	81	82	81	101	102	102	100	101	99
Confianza	3	3	3	2	2	3	3	3	5	4
Mandos medios y superiores	57	59	59	59	60	61	62	59	60	62
CUCOSTA	144	146	149	148	154	153	151	154	155	159
Sindicalizado	86	88	89	89	88	86	86	87	87	88
Confianza	6	5	5	4	5	6	6	7	8	9
Mandos medios y superiores	52	53	55	55	61	61	59	60	60	62
CUCOSTASUR	157	157	160	169	173	175	174	169	172	172
Sindicalizado	105	106	110	116	117	114	116	110	111	109
Confianza	5	4	3	5	5	7	6	6	8	9
Mandos medios y superiores	47	47	47	48	51	54	52	53	53	54
CULAGOS	48	50	66	72	74	73	71	73	72	74
Sindicalizado	30	32	30	34	31	31	31	27	27	26
Confianza	0	0	0	0	0	0	0	3	3	4
Mandos medios y superiores	18	18	36	38	43	42	40	43	42	44
CUNORTE	53	64	60	66	66	66	66	77	85	85
Sindicalizado	33	39	23	30	30	30	30	27	27	27
Confianza	7	8	4	4	4	4	4	15	15	15
Mandos medios y superiores	13	17	33	32	32	32	32	35	43	43
CUSUR	136	140	147	146	147	143	141	143	139	136
Sindicalizado	84	85	93	92	90	87	86	86	85	80
Confianza	4	6	5	5	5	4	5	5	5	7
Mandos medios y superiores	48	49	49	49	52	52	50	52	49	49

GESTIÓN Y GOBIERNO

Recursos Humanos: Personal Administrativo

Distribución del personal administrativo por entidad universitaria y categoría, 2003-2012

Cuadro 4.2.2b

Entidad universitaria	Año									
	2003	2004	2005	2006	2007 ^a	2008	2009	2010	2011	2012
CUVALLES	34	38	92	101	111	109	109	107	107	105
Sindicalizado	19	23	45	50	59	58	57	58	57	54
Confianza	4	4	6	7	8	8	8	5	5	5
Mandos medios y superiores	11	11	41	44	44	43	44	44	45	46
SUV	-	-	71	76	72	84	82	98	96	92
Sindicalizado	-	-	39	42	38	38	37	49	46	44
Confianza	-	-	10	9	11	21	21	24	24	22
Mandos medios y superiores	-	-	22	25	23	25	24	25	26	26
SEMS	1,855	1,852	1,884	1,943	2,302	2,390	2,368	2,479	2,222	2,264
Sindicalizado	1,572	1,576	1,591	1,630	1,668	1,717	1,711	1,702	1,698	1,688
Confianza	56	53	57	65	57	81	59	143	146	178
Mandos medios y superiores	227	223	236	248	577	592	598	634	378	398
AG	1,838	1,739	1,774	1,850	2,022	1,790	2,023	1,703	1,710	1,722
Sindicalizado	1,277	1,230	1,188	1,195	1,181	967	1,155	908	877	856
Confianza	415	375	414	472	594	605	659	588	630	659
Mandos medios y superiores	146	134	172	183	247	218	209	207	203	207

FUENTE: 1995-2002, Dr. Marco Antonio Cortés Guardado, Rector General, *Estadística Institucional. Cuarto Informe de actividades*, 2011-2012, Universidad de Guadalajara, 2012, p.1803.

NOTAS: 2012, Coordinación General de Recursos Humanos. Unidad de medida: Plazas. Se contabilizan plazas definitivas, temporales y honoríficas. No se contabilizan contratos laborales registrados porque no son parte de la plantilla fija.

FECHA DE CORTE: ^a Se corrigieron las sumas de los Centros Universitarios para el año 2007. Diciembre de 2012.

GESTIÓN Y GOBIERNO

Recursos Humanos: Personal Administrativo

Distribución del personal administrativo por entidad universitaria, categoría y sexo, 2012

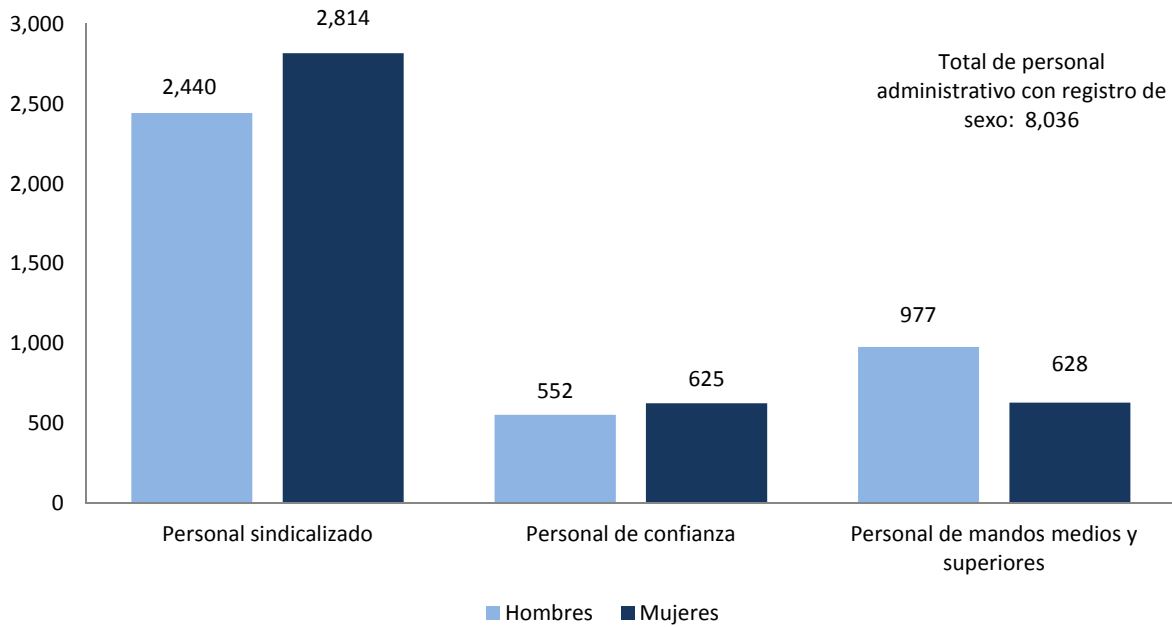
Cuadro 4.2.3

Entidad universitaria	Personal sindicalizado		Personal de confianza		Personal de mandos medios y superiores		Totales		Total
	Hombres	Mujeres	Hombres	Mujeres	Hombres	Mujeres	Hombres	Mujeres	
Red Universitaria	2,440	2,814	552	625	977	628	3,969	4,067	8,036
Centros universitarios	1,245	1,422	147	171	598	376	1,990	1,969	3,959
CU metropolitanos	981	1,123	121	140	351	209	1,453	1,472	2,925
CUAAD	123	153	30	40	44	32	197	225	422
CUCBA	150	93	12	9	45	15	207	117	324
CUCEA	139	151	30	37	64	27	233	215	448
CUCEI	199	180	10	9	54	24	263	213	476
CUCS	156	242	12	12	60	39	228	293	521
CUCSH	196	287	19	29	56	55	271	371	642
CUTONALÁ	18	17	8	4	28	17	54	38	92
CU regionales	264	299	26	31	247	167	537	497	1,034
CUALTOS	33	47	4	0	25	29	62	76	138
CUCIÉNEGA	50	49	2	2	40	22	92	73	165
CUCOSTA	33	55	5	4	34	28	72	87	159
CUCOSTASUR	52	57	3	6	38	16	93	79	172
CULAGOS	15	11	0	4	25	19	40	34	74
CUNORTE	15	12	6	9	32	11	53	32	85
CUSUR	40	40	2	5	26	23	68	68	136
CUVALLES	26	28	4	1	27	19	57	48	105
SUV	18	26	5	17	12	14	35	57	92
SEMS	787	901	85	93	243	155	1,115	1,149	2,264
AG	390	465	315	344	124	83	829	892	1,721

FUENTE: 2012, Coordinación General de Recursos Humanos.

NOTAS: Unidad de medida: Plazas. Se contabilizan plazas definitivas, temporales y honoríficas. No se contabilizan contratos laborales registrados porque no son parte de la plantilla fija.

FECHA DE CORTE: Diciembre de 2012.



FUENTE: Elaborada por la COPLADI con base en el cuadro 4.2.3

Distribución del personal administrativo por rango de antigüedad y entidad universitaria, 2012

Cuadro 4.2.4

Rango de antigüedad (años)	Red Universitaria	Centros universitarios	CU metropolitanos	CUAAD	CUCBA	CUCEA	CUCEI	CUCS	CUCSH	CUTONALA	CU regionales	CUALTOS	CUCIÉNEGA	CUCOSTA	CUCOSTASUR	CULAGOS	CUNORTE	CUSUR	CUVALLES	SUV	SEMS	AG	HCGU
Total	8,037	3,959	2,925	422	324	448	476	521	642	92	1,034	138	165	159	172	74	85	136	105	92	2,264	1,653	69
3 ó menos	719	283	171	36	15	33	10	20	28	29	112	21	14	15	12	13	22	4	11	5	285	144	2
4 a 6	838	362	212	53	25	29	27	27	46	5	150	22	28	11	23	10	17	20	19	8	284	184	0
7 a 10	1,113	542	354	59	43	62	63	45	71	11	188	34	23	34	23	14	11	25	24	17	277	260	17
11 a 15	1,511	748	493	66	57	73	58	91	135	13	255	28	48	55	25	16	24	30	29	25	417	300	21
16 a 20	1,392	622	442	72	44	71	76	73	96	10	180	23	41	32	41	5	1	28	9	15	438	303	14
21 a 25	1,235	682	598	73	48	82	123	106	156	10	84	6	2	10	32	10	8	8	8	16	262	263	12
26 ó más	1,229	720	655	63	92	98	119	159	110	14	65	4	9	2	16	6	2	21	5	6	301	199	3

FUENTE:

Coordinación General de Recursos Humanos.

NOTAS:

Unidad de medida: Plazas. Se contabilizan plazas definitivas, temporales y honoríficas. No se contabilizan contratos laborales registrados porque no son parte de la plantilla fija.

FECHA DE CORTE:

Diciembre de 2012.

GESTIÓN Y GOBIERNO

Recursos Humanos: Personal Administrativo

Distribución del personal administrativo por entidad universitaria y rango de antigüedad, 1997-2002

Cuadro 4.2.5a

Entidad universitaria / Rango de antigüedad (años)	Año					
	1997	1998	1999	2000	2001	2002
Red Universitaria	5,980	6,027	6,078	6,786	6,513	6,706
3 ó menos	1,218	945	921	1,397	2,212	2,431
4 a 6	1,119	1,075	1,018	829	1,095	1,162
7 a 10	1,317	1,357	1,149	1,366	1,289	1,459
11 a 15	808	1,025	1,170	1,352	716	871
16 a 20	775	755	731	741	611	704
21 a 25	494	580	583	656	451	500
26 ó más	249	290	506	445	139	171
Centros universitarios	2,742	2,731	2,884	3,256	2,798	3,411
3 ó menos	545	407	432	688	919	1,062
4 a 6	412	411	400	363	383	482
7 a 10	594	574	491	550	533	665
11 a 15	415	526	587	670	353	452
16 a 20	360	347	379	385	286	364
21 a 25	261	300	300	334	240	277
26 ó más	155	166	295	266	84	109
CU metropolitanos	2,295	2,305	2,384	2,568	2,024	2,019
3 ó menos	370	283	297	403	497	661
4 a 6	318	283	263	240	254	329
7 a 10	533	502	414	429	442	568
11 a 15	380	477	522	584	298	389
16 a 20	330	324	339	352	248	326
21 a 25	240	274	275	306	211	241
26 ó más	124	162	274	254	74	97
CUAAD	179	172	189	217	218	218
3 ó menos	43	28	30	34	69	66
4 a 6	16	21	21	28	25	28
7 a 10	29	25	29	40	37	38
11 a 15	21	32	27	39	21	19
16 a 20	29	20	24	19	27	29
21 a 25	28	32	27	27	29	27
26 ó más	13	14	31	30	10	11

GESTIÓN Y GOBIERNO

Recursos Humanos: Personal Administrativo

Distribución del personal administrativo por entidad universitaria y rango de antigüedad, 1997-2002

Cuadro 4.2.5a

Entidad universitaria / Rango de antigüedad (años)	Año					
	1997	1998	1999	2000	2001	2002
CUCBA	293	290	297	319	323	324
3 ó menos	49	33	28	51	85	84
4 a 6	44	37	29	25	40	35
7 a 10	60	69	60	62	67	75
11 a 15	50	46	58	65	50	44
16 a 20	43	50	48	46	35	41
21 a 25	36	40	39	41	35	35
26 ó más	11	15	35	29	11	10
CUCEA	314	320	336	352	408	401
3 ó menos	49	38	37	42	124	115
4 a 6	48	42	46	43	56	59
7 a 10	69	67	57	56	84	78
11 a 15	69	82	80	84	61	68
16 a 20	36	44	47	52	46	47
21 a 25	27	24	30	40	28	25
26 ó más	16	23	39	35	9	9
CUCEI	464	470	511	524	529	527
3 ó menos	62	41	66	59	101	98
4 a 6	62	50	43	44	66	61
7 a 10	126	121	95	85	144	140
11 a 15	71	103	129	147	81	86
16 a 20	72	68	72	74	62	67
21 a 25	46	49	47	61	49	44
26 ó más	25	38	59	54	26	31
CUCS	517	516	528	563	546	549
3 ó menos	92	67	69	96	118	123
4 a 6	48	55	61	49	67	66
7 a 10	99	84	61	64	110	96
11 a 15	89	102	107	115	85	96
16 a 20	85	76	82	88	78	71
21 a 25	69	87	77	84	70	77
26 ó más	35	45	71	67	18	20

GESTIÓN Y GOBIERNO

Recursos Humanos: Personal Administrativo

Distribución del personal administrativo por entidad universitaria y rango de antigüedad, 1997-2002

Cuadro 4.2.5a

Entidad universitaria / Rango de antigüedad (años)	Año					
	1997	1998	1999	2000	2001	2002
CUCSH	528	537	523	593	625	592
3 ó menos	75	76	67	121	198	175
4 a 6	100	78	63	51	93	80
7 a 10	150	136	112	122	143	141
11 a 15	80	112	121	134	79	76
16 a 20	65	66	66	73	65	71
21 a 25	34	42	55	53	29	33
26 ó más	24	27	39	39	18	16
CUTONALÁ	-	-	-	-	-	-
3 ó menos	-	-	-	-	-	-
4 a 6	-	-	-	-	-	-
7 a 10	-	-	-	-	-	-
11 a 15	-	-	-	-	-	-
16 a 20	-	-	-	-	-	-
21 a 25	-	-	-	-	-	-
26 ó más	-	-	-	-	-	-
CU regionales	447	426	500	688	774	800
3 ó menos	175	124	135	285	422	401
4 a 6	94	128	137	123	129	153
7 a 10	61	72	77	121	91	97
11 a 15	35	49	65	86	55	63
16 a 20	30	23	40	33	38	38
21 a 25	21	26	25	28	29	36
26 ó más	31	4	21	12	10	12
CUALTOS	77	75	96	119	141	149
3 ó menos	36	16	24	49	63	64
4 a 6	13	26	22	20	27	30
7 a 10	12	14	15	20	15	18
11 a 15	7	8	14	18	14	14
16 a 20	4	4	11	3	5	4
21 a 25	4	5	4	6	15	16
26 ó más	1	2	6	3	2	3

GESTIÓN Y GOBIERNO

Recursos Humanos: Personal Administrativo

Distribución del personal administrativo por entidad universitaria y rango de antigüedad, 1997-2002

Cuadro 4.2.5a

Entidad universitaria / Rango de antigüedad (años)	Año					
	1997	1998	1999	2000	2001	2002
CUCIÉNEGA	95	96	108	146	139	139
3 ó menos	39	35	30	66	84	71
4 a 6	33	40	44	31	29	38
7 a 10	9	8	15	29	13	13
11 a 15	3	7	8	13	6	5
16 a 20	4	0	7	5	6	7
21 a 25	6	5	2	2	0	4
26 ó más	1	1	2	0	1	1
CUCOSTA	94	63	75	115	131	140
3 ó menos	40	23	31	56	81	85
4 a 6	12	26	27	31	26	25
7 a 10	9	7	6	14	8	14
11 a 15	3	4	6	7	7	8
16 a 20	2	2	0	2	2	1
21 a 25	1	0	4	2	4	4
26 ó más	27	1	1	3	3	3
CUCOSTASUR	115	122	134	152	163	159
3 ó menos	47	41	28	39	73	58
4 a 6	22	19	31	27	26	36
7 a 10	22	32	29	42	40	35
11 a 15	14	21	28	33	15	19
16 a 20	5	3	10	4	4	7
21 a 25	4	6	3	5	5	3
26 ó más	1	0	5	2	0	1
CULAGOS	-	-	-	-	-	-
3 ó menos	-	-	-	-	-	-
4 a 6	-	-	-	-	-	-
7 a 10	-	-	-	-	-	-
11 a 15	-	-	-	-	-	-
16 a 20	-	-	-	-	-	-
21 a 25	-	-	-	-	-	-
26 ó más	-	-	-	-	-	-

GESTIÓN Y GOBIERNO

Recursos Humanos: Personal Administrativo

Distribución del personal administrativo por entidad universitaria y rango de antigüedad, 1997-2002

Cuadro 4.2.5a

Entidad universitaria / Rango de antigüedad (años)	Año					
	1997	1998	1999	2000	2001	2002
CUNORTE	-	-	-	35	45	50
3 ó menos	-	-	-	26	35	35
4 a 6	-	-	-	4	4	7
7 a 10	-	-	-	1	2	1
11 a 15	-	-	-	1	1	4
16 a 20	-	-	-	2	1	1
21 a 25	-	-	-	0	1	1
26 ó más	-	-	-	1	1	1
CUSUR	66	70	87	104	122	128
3 ó menos	13	9	22	36	60	60
4 a 6	14	17	13	9	16	16
7 a 10	9	11	12	15	11	15
11 a 15	8	9	9	13	11	11
16 a 20	15	14	12	16	19	17
21 a 25	6	10	12	13	4	8
26 ó más	1	0	7	2	1	1
CUVALLES	-	-	-	17	33	35
3 ó menos	-	-	-	13	26	28
4 a 6	-	-	-	1	1	1
7 a 10	-	-	-	0	2	1
11 a 15	-	-	-	1	1	2
16 a 20	-	-	-	1	1	1
21 a 25	-	-	-	0	0	0
26 ó más	-	-	-	1	2	2
SUV	-	-	-	-	-	-
3 ó menos	-	-	-	-	-	-
4 a 6	-	-	-	-	-	-
7 a 10	-	-	-	-	-	-
11 a 15	-	-	-	-	-	-
16 a 20	-	-	-	-	-	-
21 a 25	-	-	-	-	-	-
26 ó más	-	-	-	-	-	-

GESTIÓN Y GOBIERNO

Recursos Humanos: Personal Administrativo

Distribución del personal administrativo por entidad universitaria y rango de antigüedad, 1997-2002

Cuadro 4.2.5a

Entidad universitaria / Rango de antigüedad (años)	Año					
	1997	1998	1999	2000	2001	2002
SEMS	1,492	1,497	1,563	1,752	1,839	1,927
3 ó menos	293	177	205	341	637	685
4 a 6	374	355	324	194	359	351
7 a 10	291	340	308	440	353	366
11 a 15	178	229	261	313	172	196
16 a 20	193	194	202	194	179	185
21 a 25	107	135	144	178	109	112
26 ó más	56	67	119	92	30	32
AG	1,746	1,799	1,631	1,778	1,876	1,960
3 ó menos	380	361	284	368	656	684
4 a 6	333	309	294	272	353	329
7 a 10	432	443	350	376	403	428
11 a 15	215	270	322	369	191	223
16 a 20	222	214	150	162	146	155
21 a 25	126	145	139	144	102	111
26 ó más	38	57	92	87	25	30

FUENTE: 1997-2002, Dr. Marco Antonio Cortés Guardado, Rector General, *Estadística Institucional. Cuarto Informe de actividades, 2011-2012*, Universidad de Guadalajara, 2012, p.1809.

NOTAS: Unidad de medida: Plazas. Se contabilizan plazas definitivas, temporales y honoríficas. No se contabilizan contratos laborales registrados porque no son parte de la plantilla fija.

FECHA DE CORTE: Diciembre de cada año.

GESTIÓN Y GOBIERNO

Recursos Humanos: Personal Administrativo

Distribución del personal administrativo por entidad universitaria y rango de antigüedad, 2003-2012

Cuadro 4.2.5b

Entidad universitaria / Rango de antigüedad (años)	Año ^a								
	2003	2004	2005	2006	2008	2009	2010	2011	2012
Red Universitaria	6,855	6,922	7,552	7,785	8,145	7,685	7,556	7,944	8,037
3 ó menos	2,377	2,421	2,811	2,739	1,559	998	868	774	719
4 a 6	1,032	827	813	995	852	852	772	828	838
7 a 10	1,316	1,323	1,289	1,246	1,348	1,281	1,376	1,305	1,113
11 a 15	856	1,010	1,144	1,200	1,403	1,417	1,115	1,359	1,511
16 a 20	621	621	678	691	1,333	1,347	1,427	1,407	1,392
21 a 25	490	504	531	561	764	733	956	1,151	1,235
26 ó más	163	216	286	353	886	1,057	1,042	1,120	1,229
Centros universitarios	2,852	2,951	3,114	3,182	3,508	3,039	3,276	3,916	3,959
3 ó menos	927	958	1,056	982	631	366	327	308	283
4 a 6	374	353	332	423	363	342	359	399	362
7 a 10	516	500	454	455	579	535	570	614	542
11 a 15	403	454	498	495	537	489	495	667	748
16 a 20	290	303	350	358	564	549	516	630	622
21 a 25	244	258	265	279	413	362	492	644	682
26 ó más	98	125	159	190	421	396	517	654	720
CU metropolitanos	2,021	2,083	2,150	2,186	2,388	2,031	2,247	2,873	2,925
3 ó menos	520	537	595	590	329	168	158	172	171
4 a 6	221	221	206	226	211	183	189	223	212
7 a 10	408	365	311	290	307	273	311	388	354
11 a 15	331	375	396	397	347	300	315	443	493
16 a 20	253	261	290	288	463	444	402	487	442
21 a 25	209	222	225	238	358	317	416	564	598
26 ó más	79	102	127	157	373	346	456	596	655
CUAAD	219	235	226	241	475	243	452	424	422
3 ó menos	62	76	69	69	104	36	65	52	36
4 a 6	30	32	30	33	43	24	54	49	53
7 a 10	41	36	33	33	51	34	52	52	59
11 a 15	20	28	32	38	94	40	76	74	66
16 a 20	27	24	21	19	73	47	77	70	72
21 a 25	29	23	22	28	53	23	65	72	73
26 ó más	10	16	19	21	57	39	63	55	63
CUCBA	327	353	350	349	367	343	329	332	324
3 ó menos	94	98	94	87	55	32	20	18	15
4 a 6	28	33	35	38	34	36	36	32	25
7 a 10	78	65	50	47	54	51	52	51	43
11 a 15	36	53	56	48	42	44	41	49	57
16 a 20	43	44	53	54	60	62	53	49	44
21 a 25	40	43	41	44	58	57	53	49	48
26 ó más	8	17	21	31	64	61	74	84	92
CUCEA	392	408	454	466	449	397	429	434	448
3 ó menos	116	121	172	170	61	34	26	25	33
4 a 6	44	41	33	39	53	42	33	31	29
7 a 10	78	74	61	59	59	53	76	73	62
11 a 15	65	72	78	71	63	64	58	62	73
16 a 20	56	55	53	59	85	84	75	70	71

Distribución del personal administrativo por entidad universitaria y rango de antigüedad, 2003-2012

Cuadro 4.2.5b

Entidad universitaria / Rango de antigüedad (años)	Año ^a								
	2003	2004	2005	2006	2008	2009	2010	2011	2012
21 a 25	23	32	44	46	71	67	79	84	82
26 ó más	10	13	13	22	57	53	82	89	98
CUCEI	529	530	544	540	530	509	499	485	476
3 ó menos	103	101	112	114	51	31	19	15	10
4 a 6	53	56	51	47	42	42	38	38	27
7 a 10	125	104	88	76	57	53	57	60	63
11 a 15	107	127	132	137	72	77	63	58	58
16 a 20	69	71	79	76	139	138	99	85	76
21 a 25	43	46	52	55	80	80	118	119	123
26 ó más	29	25	30	35	89	88	105	110	119
CUCS	554	557	576	590	567	539	538	535	521
3 ó menos	145	141	148	150	58	35	28	24	20
4 a 6	66	59	57	69	39	39	28	28	27
7 a 10	86	86	79	75	86	82	74	62	45
11 a 15	103	95	98	103	76	75	77	84	91
16 a 20	58	67	84	80	106	113	98	85	73
21 a 25	74	78	66	65	96	90	101	105	106
26 ó más	22	31	44	48	106	105	132	147	159
CUCSH	620	626	618	616	719	587	669	660	642
3 ó menos	204	206	180	151	100	43	45	38	28
4 a 6	70	60	64	88	67	46	50	45	46
7 a 10	119	125	109	86	128	114	111	89	71
11 a 15	98	112	118	135	92	84	88	116	135
16 a 20	68	62	77	75	172	161	153	128	96
21 a 25	44	43	48	55	79	69	119	135	156
26 ó más	17	18	22	26	81	70	103	109	110
CUTONALÁ	-	-	-	-	-	-	-	3	92
3 ó menos	-	-	-	-	-	-	-	-	29
4 a 6	-	-	-	-	-	-	-	-	5
7 a 10	-	-	-	-	-	-	-	1	11
11 a 15	-	-	-	-	-	-	-	-	13
16 a 20	-	-	-	-	-	-	-	-	10
21 a 25	-	-	-	-	-	-	-	-	10
26 ó más	-	-	-	-	-	-	-	2	14
CU regionales	831	868	964	996	1,120	1,008	1,029	1,043	1,034
3 ó menos	407	421	461	392	302	198	169	136	112
4 a 6	153	132	126	197	152	159	170	176	150
7 a 10	108	135	143	165	272	262	259	226	188
11 a 15	72	79	102	98	190	189	180	224	255
16 a 20	37	42	60	70	101	105	114	143	180
21 a 25	35	36	40	41	55	45	76	80	84
26 ó más	19	23	32	33	48	50	61	58	65
CUALTOS	113	113	112	113	139	129	144	147	138
3 ó menos	47	50	52	45	43	34	39	34	21
4 a 6	23	18	11	16	29	27	24	20	22
7 a 10	14	18	24	25	28	27	31	38	34

GESTIÓN Y GOBIERNO

Recursos Humanos: Personal Administrativo

Distribución del personal administrativo por entidad universitaria y rango de antigüedad, 2003-2012

Cuadro 4.2.5b

Entidad universitaria / Rango de antigüedad (años)	Año ^a								
	2003	2004	2005	2006	2008	2009	2010	2011	2012
11 a 15	10	8	10	9	26	27	27	23	28
16 a 20	5	5	3	6	7	9	12	22	23
21 a 25	7	5	6	5	2	1	5	5	6
26 ó más	7	9	6	7	4	4	6	5	4
CUCIÉNEGA	141	151	154	154	192	167	162	166	165
3 ó menos	74	71	72	59	60	34	29	17	14
4 a 6	37	35	25	28	22	27	21	32	28
7 a 10	16	30	33	41	51	46	44	33	23
11 a 15	5	6	12	13	42	43	40	45	48
16 a 20	4	7	7	8	8	8	17	28	41
21 a 25	3	1	3	3	6	6	3	4	2
26 ó más	2	1	2	2	3	3	8	7	9
CUCOSTA	144	147	161	161	173	151	154	155	159
3 ó menos	81	82	85	65	37	16	14	12	15
4 a 6	27	23	26	41	24	24	29	26	11
7 a 10	20	22	25	29	51	50	47	39	34
11 a 15	8	10	14	14	41	42	40	45	55
16 a 20	1	4	5	7	12	12	15	24	32
21 a 25	4	3	3	3	6	5	6	7	10
26 ó más	3	3	3	2	2	2	3	2	2
CUCOSTASUR	161	160	161	169	186	174	169	172	172
3 ó menos	57	48	47	50	35	24	15	13	12
4 a 6	37	32	30	21	23	21	22	23	23
7 a 10	32	38	33	38	30	30	26	27	23
11 a 15	21	23	31	35	39	39	32	37	25
16 a 20	10	12	11	14	35	40	36	32	41
21 a 25	3	5	4	4	18	13	27	28	32
26 ó más	1	2	5	7	6	7	11	12	16
CULAGOS	48	50	66	72	81	71	73	72	74
3 ó menos	15	20	28	28	27	20	16	15	13
4 a 6	7	6	7	15	7	5	12	11	10
7 a 10	10	5	4	5	15	17	14	10	14
11 a 15	9	12	18	12	11	8	10	15	16
16 a 20	2	2	5	8	14	14	4	4	5
21 a 25	3	3	1	1	4	4	13	12	10
26 ó más	2	2	3	3	3	3	4	5	6
CUNORTE	53	64	65	70	73	66	77	85	85
3 ó menos	39	50	46	38	28	21	25	26	22
4 a 6	4	3	5	18	8	9	14	17	17
7 a 10	3	2	2	3	28	27	25	19	11
11 a 15	3	4	3	1	1	1	2	11	24
16 a 20	2	1	6	7	3	5	4	3	1
21 a 25	1	2	2	2	4	2	5	7	8
26 ó más	1	2	1	1	1	1	2	2	2

Distribución del personal administrativo por entidad universitaria y rango de antigüedad, 2003-2012

Cuadro 4.2.5b

Entidad universitaria / Rango de antigüedad (años)	Año ^a								
	2003	2004	2005	2006	2008	2009	2010	2011	2012
CUSUR	136	141	153	156	157	141	143	139	136
3 ó menos	66	66	68	58	36	24	16	7	4
4 a 6	17	11	18	33	18	22	24	24	20
7 a 10	12	19	17	17	35	33	31	26	25
11 a 15	14	14	11	11	22	21	24	30	30
16 a 20	12	11	13	10	14	9	18	23	28
21 a 25	14	16	19	19	12	10	10	10	8
26 ó más	1	4	7	8	20	22	20	19	21
CUVALLES	35	42	92	101	119	109	107	107	105
3 ó menos	28	34	63	49	36	25	15	12	11
4 a 6	1	4	4	25	21	24	24	23	19
7 a 10	1	1	5	7	34	32	41	34	24
11 a 15	2	2	3	3	8	8	5	18	29
16 a 20	1	0	10	10	8	8	8	7	9
21 a 25	0	1	2	4	3	4	7	7	8
26 ó más	2	0	5	3	9	8	7	6	5
SUV	-	-	145	164	96	82	98	96	92
3 ó menos	-	-	93	100	16	8	6	7	5
4 a 6	-	-	6	23	16	15	11	11	8
7 a 10	-	-	18	14	24	21	31	13	17
11 a 15	-	-	19	19	13	16	10	27	25
16 a 20	-	-	5	5	18	14	23	21	15
21 a 25	-	-	2	2	6	5	11	11	16
26 ó más	-	-	2	1	3	3	6	6	6
SEMS	1,963	1,956	2,055	2,116	2,495	2,368	2,479	2,222	2,264
3 ó menos	725	717	729	684	477	358	349	305	285
4 a 6	323	204	209	275	224	240	225	229	284
7 a 10	361	420	430	414	423	391	461	379	277
11 a 15	212	252	297	335	494	515	326	354	417
16 a 20	186	183	183	165	379	375	531	436	438
21 a 25	119	133	141	157	202	196	244	242	262
26 ó más	37	47	66	86	296	293	343	277	301
AG	2,040	2,015	2,238	2,323	2,046	2,196	1,703	1,710	1,722
3 ó menos	725	746	933	973	435	266	186	154	146
4 a 6	335	270	266	274	249	255	177	189	184
7 a 10	439	403	387	363	322	334	314	299	277
11 a 15	241	304	330	351	359	397	284	311	321
16 a 20	145	135	140	163	372	409	357	320	317
21 a 25	127	113	123	123	143	170	209	254	275
26 ó más	28	44	59	76	166	365	176	183	202

FUENTE: 2003-2011, Dr. Marco Antonio Cortés Guardado, Rector General Sustituto, *Estadística Institucional. Cuarto Informe de actividades, 2011-2012*, Universidad de Guadalajara, 2012, p.1815.

2012, Coordinación General de Recursos Humanos.

NOTAS: Unidad de medida: Plazas. Se contabilizan plazas definitivas, temporales y honoríficas. No se contabilizan contratos laborales registrados porque no son parte de la plantilla fija. El personal de la Contraloría General está contabilizado en la Administración General (AG).

^a Se eliminó la columna del año 2007 dado que ésta presentaba inconsistencia en los datos.

FECHA DE CORTE: Diciembre de 2012.

GESTIÓN Y GOBIERNO

Recursos Humanos: Personal Administrativo

Distribución del personal administrativo por entidad universitaria y rango de edad, 2009

Cuadro 4.2.6a

Entidad universitaria	Total general	20 años o menos	21-30	31-40	41-50	51-60	Más de 61
Red Universitaria	8,058	6	936	2,363	2,555	1,813	385
Centros universitarios	3,613	1	387	1,037	1,148	859	181
CU metropolitanos	2,608	1	206	637	886	716	162
CUAAD	242	1	24	61	78	63	15
CUCBA	340	0	32	80	102	99	27
CUCEA	395	0	38	107	120	114	16
CUCEI	508	0	36	109	194	138	31
CUCS	538	0	28	116	192	173	29
CUCSH	585	0	48	164	200	129	44
CUTONALÁ	-	-	-	-	-	-	-
CU regionales	1,005	0	181	400	262	143	19
CUALTOS	128	0	33	48	26	21	0
CUCIÉNEGA	167	0	20	83	46	16	2
CUCOSTA	151	0	37	62	31	17	4
CUCOSTASUR	173	0	21	58	67	22	5
CULAGOS	71	0	13	25	16	13	4
CUNORTE	66	0	13	33	17	2	1
CUSUR	140	0	20	52	33	33	2
CUVALLES	109	0	24	39	26	19	1
SUV	82	0	11	26	24	18	3
SEMS	2,353	3	305	667	738	522	118
AG	2,010	2	233	633	645	414	83

FUENTE: Coordinación General de Recursos Humanos.

NOTAS: Unidad de medida: Plazas. Se contabilizan plazas definitivas, temporales y honoríficas. No se contabilizan contratos laborales registrados porque no son parte de la plantilla fija.

Para el total de la Red Universitaria no se cuenta con el dato disponible de 41 personas.

FECHA DE CORTE: Diciembre de 2009.

GESTIÓN Y GOBIERNO

Recursos Humanos: Personal Administrativo

Distribución del personal administrativo por entidad universitaria y rango de edad, 2010

Cuadro 4.2.6b

Entidad universitaria	Total general	20 años o menos	21-30	31-40	41-50	51-60	Más de 61
Red Universitaria	8,225	87	1,057	2,371	2,570	1,810	330
Centros universitarios	3,945	25	473	1,105	1,254	920	168
CU metropolitanos	2,916	14	265	702	995	791	149
CUAAD	452	2	58	116	156	94	26
CUCBA	329	3	34	73	99	100	20
CUCEA	429	0	48	114	123	129	15
CUCEI	499	1	39	94	201	136	28
CUCS	538	3	25	110	194	181	25
CUCSH	669	5	61	195	222	151	35
CUTONALÁ	-	-	-	-	-	-	-
CU regionales	1,029	11	208	403	259	129	19
CUALTOS	144	5	40	53	23	21	2
CUCIÉNEGA	162	0	23	79	46	12	2
CUCOSTA	154	1	42	58	35	15	3
CUCOSTASUR	169	1	20	59	61	23	5
CULAGOS	73	0	14	28	16	13	2
CUNORTE	77	0	26	29	18	3	1
CUSUR	143	4	19	56	34	27	3
CUVALLES	107	0	24	41	26	15	1
SUV	98	0	10	37	25	21	5
SEMS	2,479	25	342	707	755	542	108
AG	1,703	37	232	522	536	327	49

FUENTE: Coordinación General de Recursos Humanos.

NOTAS: Unidad de medida: Plazas. Se contabilizan plazas definitivas, temporales y honoríficas. No se contabilizan contratos laborales registrados porque no son parte de la plantilla fija.

Para el total de la Red Universitaria no se cuenta con el dato disponible de 41 personas.

FECHA DE CORTE: Diciembre de 2010.

GESTIÓN Y GOBIERNO

Recursos Humanos: Personal Administrativo

Distribución del personal administrativo por entidad universitaria y rango de edad, 2011

Cuadro 4.2.6c

Entidad universitaria	Total general	20 años o menos	21-30	31-40	41-50	51-60	Más de 61
Red Universitaria	7,944	13	944	2,307	2,497	1,825	358
Centros universitarios	3,916	5	422	1,086	1,263	950	190
CU metropolitanos	2,873	4	231	675	985	811	167
CUAAD	424	1	49	109	143	97	25
CUCBA	332	2	34	74	102	98	22
CUCEA	434	1	35	115	134	129	20
CUCEI	485	0	40	83	186	145	31
CUCS	535	0	20	108	191	186	30
CUCSH	660	0	53	185	229	155	38
CUTONALÁ	3	-	-	1	-	1	1
CU regionales	1,043	1	191	411	278	139	23
CUALTOS	147	0	41	52	29	21	4
CUCIÉNEGA	166	0	22	84	44	12	4
CUCOSTA	155	0	35	63	40	15	2
CUCOSTASUR	172	0	17	60	63	28	4
CULAGOS	72	1	15	22	13	19	2
CUNORTE	85	0	23	35	23	3	1
CUSUR	139	0	16	56	37	26	4
CUVALLES	107	0	22	39	29	15	2
SUV	96	0	10	35	24	21	6
SEMS	2,222	4	298	661	665	490	104
AG	1,710	4	214	525	545	364	58

FUENTE:

Coordinación General de Recursos Humanos.

NOTAS:

Unidad de medida: Plazas. Se contabilizan plazas definitivas, temporales y honoríficas. No se contabilizan contratos laborales registrados porque no son parte de la plantilla fija.

FECHA DE CORTE:

Diciembre de 2011.

GESTIÓN Y GOBIERNO

Recursos Humanos: Personal Administrativo

Distribución del personal administrativo por entidad universitaria y rango de edad, 2012

Cuadro 4.2.6d

Entidad universitaria	Total general	20 años o menos	21-30	31-40	41-50	51-60	Más de 61
Red Universitaria	8,037	15	857	2,298	2,552	1,910	405
Centros universitarios	3,959	6	368	1,094	1,281	995	215
CU metropolitanos	2,925	6	219	684	981	851	184
CUAAD	422	1	48	98	145	102	28
CUCBA	324	0	30	76	97	96	25
CUCEA	448	3	27	133	137	123	25
CUCEI	476	0	37	75	177	152	35
CUCS	521	0	15	98	180	193	35
CUCSH	642	0	45	175	223	167	32
CUTONALÁ	92	2	17	29	22	18	4
CU regionales	1,034	0	149	410	300	144	31
CUALTOS	138	0	29	53	33	17	6
CUCIÉNEGA	165	0	17	82	46	16	4
CUCOSTA	159	0	25	69	36	24	5
CUCOSTASUR	172	0	16	52	72	28	4
CULAGOS	74	0	15	25	14	16	4
CUNORTE	85	0	18	35	27	3	2
CUSUR	136	0	12	51	41	28	4
CUVALLES	105	0	17	43	31	12	2
SUV	92	1	6	31	26	23	5
SEMS	2,264	7	284	648	700	514	111
AG	1,722	1	199	525	545	378	74

FUENTE:

Coordinación General de Recursos Humanos.

NOTAS:

Unidad de medida: Plazas. Se contabilizan plazas definitivas, temporales y honoríficas. No se contabilizan contratos laborales registrados porque no son parte de la plantilla fija.

FECHA DE CORTE:

Diciembre de 2012.

GESTIÓN Y GOBIERNO

Recursos Humanos: Personal Administrativo

Distribución del personal administrativo por entidad universitaria y rango de edad, 2001-2012

Cuadro 4.2.7

Entidad universitaria / rango de edad (años)	Año											
	2001	2002	2003	2004	2005	2006	2007	2008	2009	2010	2011	2012
Red Universitaria	7,138	7,298	7,475	7,548	8,170	8,401	10,116	7,866	7,512	7,556	7,944	8,037
20 ó menos	154	129	125	95	87	101	151	84	6	82	36	15
21 a 30	1,822	1,824	1,785	1,780	1,961	1,920	2,525	1,470	888	996	956	857
31 a 40	2,219	2,272	2,353	2,348	2,496	2,574	2,936	2,347	2,199	2,176	2,295	2,298
41 a 50	1,991	2,061	2,134	2,166	2,332	2,343	2,712	2,297	2,355	2,348	2,477	2,552
51 a 60	774	825	898	940	1,045	1,186	1,510	1,414	1,684	1,659	1,823	1,910
61 ó más	150	156	144	168	191	211	281	254	341	295	357	405
Sin dato	28	31	36	51	58	66	1	0	39	0	0	0
Centros universitarios	3,423	3,411	3,472	3,577	3,732	3,798	4,353	3,410	3,041	3,276	3,916	3,959
20 ó menos	61	43	49	44	34	43	44	26	1	20	28	6
21 a 30	847	809	770	784	788	760	968	608	339	412	434	368
31 a 40	1,030	1,043	1,077	1,094	1,118	1,128	1,262	1,004	873	910	1,074	1,094
41 a 50	995	996	1,012	1,059	1,133	1,138	1,245	1,024	948	1,032	1,243	1,281
51 a 60	395	426	472	488	544	595	704	637	730	769	948	995
61 ó más	84	83	74	79	85	97	129	111	137	133	189	215
Sin dato	11	11	18	29	30	37	1	0	13	0	0	0
CU metropolitanos	2,649	2,611	2,641	2,709	2,768	2,802	3,119	2,351	2,032	2,247	2,873	2,925
20 ó menos	40	31	41	38	25	36	28	17	1	9	4	6
21 a 30	532	496	472	485	495	468	579	306	158	204	231	219
31 a 40	792	781	788	791	773	775	846	627	473	507	675	684
41 a 50	850	854	858	882	920	907	964	771	686	773	985	981
51 a 60	347	363	399	418	456	502	590	530	587	640	811	851
61 ó más	78	76	67	68	75	86	111	100	118	114	167	184
Sin dato	10	10	16	27	24	28	1	0	9	0	0	0
CUAAD	218	218	219	235	226	241	286	464	243	452	424	422
20 ó menos	3	2	2	4	1	3	3	6	1	2	1	1
21 a 30	40	38	33	45	39	37	50	74	24	58	49	48
31 a 40	60	61	66	70	64	70	85	138	61	116	109	98
41 a 50	68	68	70	70	75	79	87	141	78	156	143	145
51 a 60	36	37	39	36	41	43	50	85	63	94	97	102
61 ó más	11	11	8	9	6	9	11	20	15	26	25	28
Sin dato	0	1	1	1	0	0	0	0	1	0	0	0
CUCBA	323	324	327	353	350	349	378	357	343	329	332	324
20 ó menos	10	5	7	8	3	9	8	3	0	3	2	0
21 a 30	60	68	61	62	55	49	64	55	32	34	34	30
31 a 40	83	86	86	94	93	95	91	89	80	73	74	76
41 a 50	113	110	109	114	119	105	118	105	102	99	102	97
51 a 60	49	48	55	56	60	65	76	84	99	100	98	96
61 ó más	8	7	9	14	17	21	21	21	27	20	22	25
Sin dato	0	0	0	5	3	5	0	0	3	0	0	0
CUCEA	408	401	392	408	454	466	564	441	398	429	434	448
20 ó menos	5	5	7	7	5	3	6	3	0	0	1	3
21 a 30	99	97	90	90	118	111	149	71	38	48	35	27
31 a 40	122	117	117	116	126	132	152	126	107	114	115	133
41 a 50	139	137	131	131	136	137	147	128	120	123	134	137
51 a 60	37	41	43	59	63	77	100	104	114	129	129	123
61 ó más	4	3	3	2	5	4	10	9	16	15	20	25
Sin dato	2	1	1	3	1	2	0	0	3	0	0	0

GESTIÓN Y GOBIERNO

Recursos Humanos: Personal Administrativo

Distribución del personal administrativo por entidad universitaria y rango de edad, 2001-2012

Cuadro 4.2.7

Entidad universitaria / rango de edad (años)	Año											
	2001	2002	2003	2004	2005	2006	2007	2008	2009	2010	2011	2012
CUCEI	529	527	529	530	544	540	571	526	509	499	485	476
20 ó menos	6	8	11	9	6	8	2	3	0	1	0	0
21 a 30	79	67	62	64	70	64	83	55	36	39	40	37
31 a 40	176	175	171	174	164	160	161	133	109	94	83	75
41 a 50	165	170	173	178	190	185	196	189	194	201	186	177
51 a 60	86	90	94	86	97	106	111	122	138	136	145	152
61 ó más	14	14	13	12	10	10	18	24	31	28	31	35
Sin dato	3	3	5	7	7	7	0	0	1	0	0	0
CUCS	546	549	554	557	576	590	619	563	539	538	535	521
20 ó menos	4	6	6	3	5	7	1	2	0	3	0	0
21 a 30	84	82	81	87	94	97	94	51	28	25	20	15
31 a 40	166	156	156	143	139	136	149	141	116	110	108	98
41 a 50	194	196	198	210	213	217	220	208	192	194	191	180
51 a 60	76	83	93	94	100	106	130	135	173	181	186	193
61 ó más	21	24	17	16	20	21	25	26	29	25	30	35
Sin dato	1	2	3	4	5	6	0	0	1	0	0	0
CUCSH	625	592	620	626	618	616	701	702	587	669	660	642
20 ó menos	12	5	8	7	5	6	8	5	0	5	0	0
21 a 30	170	144	145	137	119	110	139	123	48	61	53	45
31 a 40	185	186	192	194	187	182	208	189	164	195	185	175
41 a 50	171	173	177	179	187	184	196	226	200	222	229	223
51 a 60	63	64	75	87	95	105	123	130	129	151	155	167
61 ó más	20	17	17	15	17	21	26	29	44	35	38	32
Sin dato	4	3	6	7	8	8	1	0	2	0	0	0
CUTONALÁ	-	-	-	-	-	-	-	-	-	-	3	92
20 ó menos	-	-	-	-	-	-	-	-	-	-	0	2
21 a 30	-	-	-	-	-	-	-	-	-	-	0	17
31 a 40	-	-	-	-	-	-	-	-	-	-	1	29
41 a 50	-	-	-	-	-	-	-	-	-	-	0	22
51 a 60	-	-	-	-	-	-	-	-	-	-	1	18
61 ó más	-	-	-	-	-	-	-	-	-	-	1	4
Sin dato	-	-	-	-	-	-	-	-	-	-	0	0
CU regionales	774	800	831	868	964	996	1,234	1,059	1,009	1,029	1,043	1,034
20 ó menos	21	12	8	6	9	7	16	9	0	11	24	0
21 a 30	315	313	298	299	293	292	389	302	181	208	203	149
31 a 40	238	262	289	303	345	353	416	377	400	403	399	410
41 a 50	145	142	154	177	213	231	281	253	262	259	258	300
51 a 60	48	63	73	70	88	93	114	107	143	129	137	144
61 ó más	6	7	7	11	10	11	18	11	19	19	22	31
Sin dato	1	1	2	2	6	9	0	0	4	0	0	0
CUALTOS	141	149	113	113	112	113	117	133	129	144	147	138
20 ó menos	6	4	3	2	1	1	2	1	0	5	0	0
21 a 30	44	44	33	34	32	28	33	48	33	40	41	29
31 a 40	34	42	24	25	31	33	37	39	48	53	52	53
41 a 50	39	35	28	30	26	29	30	32	26	23	29	33
51 a 60	17	23	22	18	18	18	13	12	21	21	21	17
61 ó más	1	1	2	3	3	3	2	1	0	2	4	6
Sin dato	0	0	1	1	1	1	0	0	1	0	0	0

GESTIÓN Y GOBIERNO

Recursos Humanos: Personal Administrativo

Distribución del personal administrativo por entidad universitaria y rango de edad, 2001-2012

Cuadro 4.2.7

Entidad universitaria / rango de edad (años)	Año											
	2001	2002	2003	2004	2005	2006	2007	2008	2009	2010	2011	2012
CUCIÉNEGA	139	139	141	151	154	154	188	180	167	162	166	165
20 o menos	0	1	1	0	0	0	2	2	0	0	0	0
21 a 30	73	72	62	66	58	50	57	50	20	23	22	17
31 a 40	41	41	52	57	62	65	77	75	83	79	84	82
41 a 50	18	14	17	20	23	28	41	40	46	46	44	46
51 a 60	7	11	8	8	10	10	10	11	16	12	12	16
61 ó más	0	0	0	0	1	1	1	2	2	2	4	4
Sin dato	0	0	1	0	0	0	0	0	0	0	0	0
CUCOSTA	131	140	144	147	161	161	213	165	151	154	155	159
20 o menos	8	4	0	2	4	4	5	2	0	1	0	0
21 a 30	61	70	70	65	64	60	83	61	37	42	35	25
31 a 40	37	39	45	43	48	52	66	59	62	58	63	69
41 a 50	19	19	19	27	29	28	37	26	31	35	40	36
51 a 60	4	5	8	6	10	12	16	14	17	15	15	24
61 ó más	1	2	2	4	3	3	6	3	4	3	2	5
Sin dato	1	1	0	0	3	2	0	0	0	0	0	0
CUCOSTASUR	163	159	161	160	161	169	192	175	175	169	172	172
20 o menos	3	0	0	0	0	0	3	1	0	1	0	0
21 a 30	53	49	44	39	32	31	45	33	21	20	17	16
31 a 40	68	70	76	71	69	64	65	58	58	59	60	52
41 a 50	23	25	28	35	45	56	60	63	67	61	63	72
51 a 60	12	11	10	11	11	13	17	18	22	23	28	28
61 ó más	4	4	3	4	3	2	2	2	5	5	4	4
Sin dato	0	0	0	0	1	3	0	0	2	0	0	0
CULAGOS	-	-	48	50	66	72	75	74	71	73	72	74
20 o menos	-	-	0	0	0	0	0	0	0	0	1	0
21 a 30	-	-	9	12	17	23	26	23	13	14	15	15
31 a 40	-	-	18	18	20	19	19	20	25	28	22	25
41 a 50	-	-	14	13	20	23	23	22	16	16	13	14
51 a 60	-	-	7	7	9	7	6	8	13	13	19	16
61 ó más	-	-	-	-	-	-	1	1	4	2	2	4
CUNORTE	33	50	53	64	65	70	72	70	66	77	85	85
20 o menos	1	1	1	2	0	0	0	0	0	0	23	0
21 a 30	13	23	20	24	19	19	19	19	13	26	35	18
31 a 40	11	18	23	26	34	37	39	38	33	29	23	35
41 a 50	6	6	6	8	9	11	10	10	17	18	3	27
51 a 60	2	2	3	4	3	3	3	2	2	3	1	3
61 ó más	-	-	-	-	-	-	1	1	1	1	0	2
CUSUR	122	128	136	141	153	156	238	150	141	143	139	136
20 o menos	2	2	2	0	3	1	2	3	0	4	0	0
21 a 30	43	43	47	44	43	50	75	34	20	19	16	12
31 a 40	37	37	39	39	46	42	63	51	52	56	56	51
41 a 50	35	39	37	41	41	37	56	34	33	34	37	41
51 a 60	5	7	11	16	19	21	37	27	33	27	26	28
61 ó más	-	-	-	-	-	2	5	1	2	3	4	4
Sin dato	0	0	0	1	1	3	0	0	1	0	0	0
CUVALLES	45	35	35	42	92	101	139	112	109	107	107	105
20 o menos	1	0	1	0	1	1	2	0	0	0	0	0
21 a 30	28	12	13	15	28	31	51	34	24	24	22	17

GESTIÓN Y GOBIERNO

Recursos Humanos: Personal Administrativo

Distribución del personal administrativo por entidad universitaria y rango de edad, 2001-2012

Cuadro 4.2.7

Entidad universitaria / rango de edad (años)	Año											
	2001	2002	2003	2004	2005	2006	2007	2008	2009	2010	2011	2012
31 a 40	10	15	12	24	35	41	50	37	39	41	39	43
41 a 50	5	4	5	3	20	19	24	26	26	26	29	31
51 a 60	1	4	4	0	8	9	12	15	19	15	15	12
61 ó más	-	-	-	-	-	-	-	-	1	1	2	2
SUV	-	-	-	-	145	164	151	94	82	98	96	92
20 ó menos	-	-	-	-	3	1	0	0	0	0	0	1
21 a 30	-	-	-	-	60	68	63	23	11	10	10	6
31 a 40	-	-	-	-	44	54	40	27	26	37	35	31
41 a 50	-	-	-	-	25	29	32	29	24	25	24	26
51 a 60	-	-	-	-	11	10	15	14	18	21	21	23
61 ó más	-	-	-	-	2	2	1	1	3	5	6	5
SEMS	1,839	1,927	1,963	1,956	2,055	2,116	2,522	2,479	2,368	2,479	2,222	2,264
20 ó menos	61	53	48	23	18	29	48	38	3	25	4	7
21 a 30	477	491	490	478	484	459	486	453	305	342	298	284
31 a 40	555	599	611	608	654	674	747	716	667	707	661	648
41 a 50	517	544	553	545	569	573	727	721	738	755	665	700
51 a 60	190	195	211	232	251	291	420	454	522	542	490	514
61 ó más	32	33	38	54	61	67	94	97	118	108	104	111
Sin dato	7	12	12	16	18	23	0	0	15	0	0	0
AG	1,876	1,960	2,040	2,015	2,238	2,323	3,090	1,883	2,021	1,703	1,710	1,722
20 ó menos	32	33	28	28	32	28	59	20	2	37	4	1
21 a 30	498	524	525	518	629	633	1,008	386	233	232	214	199
31 a 40	634	630	665	646	680	718	887	600	633	522	525	525
41 a 50	479	521	569	562	605	603	708	523	645	536	545	545
51 a 60	189	204	215	220	239	290	371	309	414	327	364	378
61 ó más	34	40	32	35	43	45	57	45	83	49	58	74
Sin dato	10	8	6	6	10	6	0	0	11	0	0	0

FUENTE: 2001-2011, Dr. Marco Antonio Cortés Guardado, Rector General, *Estadística Institucional. Cuarto Informe de actividades, 2011-2012*, Universidad de Guadalajara, 2012, p.1823.
2011, Coordinación General de Recursos Humanos.

NOTAS: Unidad de Medida: Plazas.

Se contabilizan plazas definitivas, temporales y honoríficas.

No se contabilizan contratos laborales registrados porque no son parte de la plantilla fija. No incluye vacantes a la fecha de corte.

FECHA DE CORTE: Diciembre de 2012.

GESTIÓN Y GOBIERNO

Recursos Humanos: Personal Administrativo

Cursos impartidos al personal administrativo, 2009

Cuadro 4.2.8a

Nombre del curso	Programa al que pertenece	Asistentes por entidad Universitaria				Número de veces impartido
		CU	SEMS	AG	Total	
Total		471	11	332	814	39
Subtotal Área Administración		201	0	313	514	20
Análisis y solución de problemas	Sindicalizado	14	0	0	14	1
Desarrollo integral de la inteligencia humana	Sindicalizado	43	0	0	43	1
Imagen institucional	Sindicalizado	43	0	19	62	3
Inducción al proyecto IMMC	Sindicalizado	0	0	12	12	1
Integrando y desarrollando el talento	Sindicalizado	0	0	37	37	1
Normatividad universitaria	Mandos medios y superiores	18	0	0	18	1
Redacción	Sindicalizado	37	0	0	37	2
Redacción, ortografía y archivo	Sindicalizado	16	0	0	16	1
Satisfacción laboral y manejo de estrés	Sindicalizado		0	22	22	1
Taller de productividad	Sindicalizado	30	0	0	30	1
Team Building	Sindicalizado	0	0	223	223	7
Subtotal Área Promoción de la Calidad		116	0	19	135	8
Calidad en el servicio	Sindicalizado	50	0	0	50	4
Curso de administración y aprovechamiento de recursos	Sindicalizado	17	0	0	17	1
Inducción al manejo y detección de fallas en fotocopiadora	Sindicalizado	0	0	19	19	1
Introducción a la Norma ISO 9001:2000	Sindicalizado	33	0	0	33	1
Las 9's de la calidad		16	0	0	16	1
Subtotal Área Informática		74	11	0	85	5
Office 2007	Sindicalizado	43	0	0	43	2
Office 2007 y dispositivos periféricos	Sindicalizado	31	0	0	31	2
Office básico	Sindicalizado	0	11	0	11	1
Subtotal Área Servicios Generales y Mantenimiento		80	0	0	80	6
Administración de centros de mantenimiento de instalaciones	Sindicalizado	36	0	0	36	2
Electricidad	Sindicalizado	22	0	0	22	2
Mecánica	Sindicalizado	22	0	0	22	2

FUENTE: Coordinación General de Recursos Humanos.
FECHA DE CORTE: Diciembre de 2009.

GESTIÓN Y GOBIERNO

Recursos Humanos: Personal Administrativo

Cursos impartidos al personal administrativo, 2010

Cuadro 4.2.8b

Nombre del curso	Programa al que pertenece	Asistentes por entidad Universitaria				Número de veces
		CU	SEMS	AG	Total	
Total		1,182	1,134	1,056	3,372	128
Subtotal Área Administración		177	0	720	897	16
Administración pública		0	0	41	41	2
Comunicación efectiva		76	0	635	711	7
Gestión del talento humano por competencias		0	0	5	5	1
Imagen y protocolo		0	0	10	10	1
Programación neurolingüística	Sindicalizado	0	0	15	15	1
Programación neurolingüística y coaching	Sindicalizado	0	0	14	14	1
Protección civil		101	0	0	101	3
Subtotal Área Promoción de la Calidad		484	939	205	1,628	65
Desarrollo de hábitos para la calidad	Sindicalizado	484	939	205	1,628	65
Subtotal Área Informática		109	10	74	193	12
Informática avanzada	Sindicalizado	109	10	74	193	12
Subtotal Área Servicios Generales y Mantenimiento		412	185	57	654	35
Técnicas de limpieza	Sindicalizado	76	0	0	76	4
Conservación de áreas verdes		73	0	0	73	4
Mantenimiento avanzado de instalaciones eléctricas		11	0	0	11	1
Mantenimiento de instalaciones hidráulicas	Sindicalizado	252	185	57	494	26

FUENTE: Coordinación General de Recursos Humanos.
FECHA DE CORTE: Diciembre de 2010.

GESTIÓN Y GOBIERNO

Recursos Humanos: Personal Administrativo

Cursos impartidos al personal administrativo, 2011

Cuadro 4.2.8c

Nombre del curso	Programa al que pertenece	Asistentes por entidad Universitaria				Número de veces
		CU	SEMS	AG	Total	
Total		407	251	191	849	37
Subtotal Área Administración		53	0	44	97	4
Administración pública		0	0	0	0	0
Profesionalización de la función del vinculado universitario	Sindicalizado	0	0	20	20	1
Comunicación efectiva		0	0	0	0	0
Gestión del talento humano por competencias		0	0	0	0	0
Imagen y protocolo		0	0	0	0	0
Programación neurolingüística		0	0	0	0	0
Programación neurolingüística y coaching		0	0	0	0	0
Protección civil	Sindicalizado	53	0	24	77	3
Subtotal Área Promoción de la Calidad		249	181	114	544	21
Desarrollo de hábitos para la calidad		0	0	0	0	0
Rompiendo paradigmas	Sindicalizado	249	181	114	544	21
Subtotal Área Informática		0	0	0	0	0
Informática avanzada		0	0	0	0	0
Subtotal Área Servicios Generales y Mantenimiento		105	70	33	208	12
Técnicas de limpieza	Sindicalizado	49	0	0	49	2
Técnicas de limpieza 2	Sindicalizado	20	70	33	123	8
Conservación de áreas verdes	Sindicalizado	22	0	0	22	1
Conservación de áreas verdes 2	Sindicalizado	14	0	0	14	1
Mantenimiento avanzado de instalaciones eléctricas		0	0	0	0	0
Mantenimiento de instalaciones hidráulicas		0	0	0	0	0

FUENTE: Coordinación General de Recursos Humanos.
FECHA DE CORTE: Diciembre de 2011.

GESTIÓN Y GOBIERNO

Recursos Humanos: Personal Administrativo

Cursos impartidos al personal administrativo, 2012

Cuadro 4.2.8d

Nombre del curso	Programa al que pertenece	Asistentes por entidad Universitaria				Número de veces impartido ^a
		CU	SEMS	AG	Total	
Total		0	0	0	0	0
Subtotal Área Administración		0	0	0	0	0
Administración pública		0	0	0	0	0
Profesionalización de la función del vinculatorio universitario	Sindicalizado	0	0	0	0	0
Comunicación efectiva		0	0	0	0	0
Gestión del talento humano por competencias		0	0	0	0	0
Imagen y protocolo		0	0	0	0	0
Programación neurolingüística		0	0	0	0	0
Programación neurolingüística y coaching		0	0	0	0	0
Protección civil	Sindicalizado	0	0	0	0	0
Subtotal Área Promoción de la Calidad		0	0	0	0	0
Desarrollo de hábitos para la calidad		0	0	0	0	0
Rompiendo paradigmas	Sindicalizado	0	0	0	0	0
Subtotal Área Informática		0	0	0	0	0
Informática avanzada		0	0	0	0	0
Subtotal Área Servicios Generales y Mantenimiento		0	0	0	0	0
Técnicas de limpieza	Sindicalizado	0	0	0	0	0
Técnicas de limpieza 2	Sindicalizado	0	0	0	0	0
Conservación de áreas verdes	Sindicalizado	0	0	0	0	0
Conservación de áreas verdes 2	Sindicalizado	0	0	0	0	0
Mantenimiento avanzado de instalaciones eléctricas		0	0	0	0	0
Mantenimiento de instalaciones hidráulicas		0	0	0	0	0

FUENTE:

Coordinación General de Recursos Humanos.

NOTA:

^a Durante el año 2012 no se asignaron recursos presupuestales para la impartición de cursos al personal administrativo.

FECHA DE CORTE:

Diciembre de 2012.

GESTIÓN Y GOBIERNO

Recursos Humanos: Personal Administrativo

Asistentes a los cursos impartidos al personal administrativo, 2003-2012

Cuadro 4.2.9

Entidad universitaria / Área de especialización	Año										Total
	2003	2004	2005	2006	2007	2008	2009	2010	2011	2012 ^a	
Red Universitaria	2,185	1,783	3,308	3,098	984	1,241	814	3,372	849	0	17,634
Administración	590	383	1,553	1,284	670	618	514	897	97	0	6,606
Promoción de la calidad	831	773	652	593	77	186	135	1,628	544	0	5,419
Informática	588	523	575	877	155	206	85	193	0	0	3,202
Servicios generales y mantenimiento	176	104	528	344	82	231	80	654	208	0	2,407
Centros universitarios	1,155	792	1,764	1,680	491	762	471	1,182	407	0	8,704
Administración	347	177	790	723	379	348	201	177	53	0	3,195
Promoción de la calidad	401	266	407	337	31	72	116	484	249	0	2,363
Informática	303	269	301	334	9	137	74	109	0	0	1,536
Servicios generales y mantenimiento	104	80	266	286	72	205	80	412	105	0	1,610
SEMS	560	530	970	546	126	202	11	1,134	251	0	4,330
Administración	97	50	458	116	70	140	0	0	0	0	931
Promoción de la calidad	275	367	179	97	0	16	0	939	181	0	2,054
Informática	150	104	97	290	46	20	11	10	0	0	728
Servicios generales y mantenimiento	38	9	236	43	10	26	0	185	70	0	617
AG	470	461	574	872	367	277	332	1,056	191	0	4,600
Administración	146	156	305	445	221	130	313	720	44	0	2,480
Promoción de la calidad	155	140	66	159	46	98	19	205	114	0	1,002
Informática	135	150	177	253	100	49	0	74	0	0	938
Servicios generales y mantenimiento	34	15	26	15	0	0	0	57	33	0	180

FUENTES: 2003-2011, Dr. Marco Antonio Cortés Guardado, Rector General, *Estadística Institucional. Cuarto Informe de actividades, 2011-2012*, Universidad de Guadalajara, 2012, p.1830.
2012, Coordinación General de Recursos Humanos.

NOTA: ^a Durante el año 2012 no se asignaron recursos presupuestales para la impartición de cursos al personal administrativo.

FECHA DE CORTE: Diciembre de 2012.

Acciones de movilidad de personal universitario de la Red Universitaria, 2001-2012

Cuadro 4.2.10

Entidad universitaria	Año											
	2001	2002	2003	2004	2005	2006	2007	2008	2009	2010	2011	2012
Red Universitaria	27	54	115	267	312	527	1,340	1,458	1,559	1,620	1,791	1,578
Personal universitario entrante	14	39	83	170	188	216	386	566	745	680	802	746
Personal universitario saliente	13	15	32	97	124	311	954	892	814	940	989	832
Centros universitarios	27	54	115	222	187	428	1,262	1,284	1,238	1,283	1,420	1,257
Personal universitario entrante	14	39	83	139	108	161	367	477	500	405	496	464
Personal universitario saliente	13	15	32	83	79	267	895	807	738	878	924	793
CU metropolitanos	26	46	105	206	174	344	946	980	874	854	1,036	893
Personal universitario entrante	14	33	78	135	100	151	273	373	358	265	376	344
Personal universitario saliente	12	13	27	71	74	193	673	607	516	589	660	549
CUAAD	0	10	7	30	40	67	112	96	21	105	37	62
Personal universitario entrante	0	10	4	8	32	16	24	40	3	54	32	19
Personal universitario saliente	0	0	3	22	8	51	88	56	18	51	5	43
CUCBA	4	14	19	12	26	53	147	127	109	139	92	168
Personal universitario entrante	2	8	7	5	10	41	53	72	32	26	28	35
Personal universitario saliente	2	6	12	7	16	12	94	55	77	113	64	133
CUCEA	5	6	30	36	18	27	60	158	44	115	238	112
Personal universitario entrante	4	5	28	26	9	9	21	81	35	65	56	55
Personal universitario saliente	1	1	2	10	9	18	39	77	9	50	182	57
CUCEI	15	7	10	26	25	38	112	134	95	425	405	372
Personal universitario entrante	8	6	9	16	8	20	43	25	18	73	148	121
Personal universitario saliente	7	1	1	10	17	18	69	109	77	352	257	251
CUCS	0	2	4	25	21	23	167	142	81	70	203	55
Personal universitario entrante	0	1	4	18	10	3	82	62	43	47	71	46
Personal universitario saliente	0	1	0	7	11	20	85	80	38	23	132	9
CUCSH	2	7	35	77	44	136	348	323	524	78	61	118
Personal universitario entrante	0	3	26	62	31	62	50	93	227 ^b	42	41	64
Personal universitario saliente	2	4	9	15	13	74	298	230	297	36	20	54
CUTONALÁ	-	-	-	-	- #	-	-	- #	-	-	0	6
Personal universitario entrante	-	-	-	-	- #	-	-	- #	-	-	0	4
Personal universitario saliente	-	-	-	-	- #	-	-	- #	-	-	0	2
CU regionales	1	8	10	16	13	84	316	304	364	429	384	364
Personal universitario entrante	0	6	5	4	8	10	94	104	142	140	120	120
Personal universitario saliente	1	2	5	12	5	74	222	200	222	289	264	244
CUALTOS	0	1	0	11	0	1	42	63	75	69	46	4
Personal universitario entrante	0	1	0	3	0	1	20	23	24	9	6	0
Personal universitario saliente	0	0	0	8	0	0	22	40	51	60	40	4
CUCIÉNEGA	0	0	0	0	2	19	13	21	6	28	17	57
Personal universitario entrante	0	0	0	0	0	1	0	0	1	11	4	12
Personal universitario saliente	0	0	0	0	2	18	13	21	5	17	13	45
CUCOSTA	0	0	3	2	1	3	84	79	18	11	87	9
Personal universitario entrante	0	0	1	1	1	0	10	36	3	8	41	2
Personal universitario saliente	0	0	2	1	0	3	74	43	15	3	46	7
CUCOSTA SUR	1	0	1	0	0	8	46	30	66	52	17	78
Personal universitario entrante	0	0	0	0	0	5	9	3	8	11	2	22
Personal universitario saliente	1	0	1	0	0	3	37	27	58	41	15	56
CULAGOS	-	-	-	0	6	34	100	38	80	88	75	75
Personal universitario entrante	-	-	-	0	5	1	34	16	54	48	24	44
Personal universitario saliente	-	-	-	0	1	33	66	22	26	40	51	31

Acciones de movilidad de personal universitario de la Red Universitaria, 2001-2012

Cuadro 4.2.10

Entidad universitaria	Año											
	2001	2002	2003	2004	2005	2006	2007	2008	2009	2010	2011	2012
CUNORTE	-	-	0	0	0	1	0	19	49	48	33	16
Personal universitario entrante	-	-	0	0	0	0	0	3	19	9	18	1
Personal universitario saliente	-	-	0	0	0	1	0	16	30	39	15	15
CUSUR	0	7	6	2	4	5	22	42	55	91	91	97
Personal universitario entrante	0	5	4	0	2	2	17	21	26	35	10	33
Personal universitario saliente	0	2	2	2	2	3	5	21	29	56	81	64
CUVALLES	0	0	0	1	0	13	9	12	15	42	18	28
Personal universitario entrante	0	0	0	0	0	0	4	2	7	9	15	6
Personal universitario saliente	0	0	0	1	0	13	5	10	8	33	3	22
SUV	-	-	-	-	3	0	5	5	0	19	3	1
Personal universitario entrante	-	-	-	-	0	0	0	3	0	16	0	1
Personal universitario saliente	-	-	-	-	3	0	5	2	0	3	3	0
SEMS	0	0	0	0	6	3	0	11 ^a	43 ^c	5	4	2
Personal universitario entrante	0	0	0	0	4	2	0	9	19 ^c	4	1	0
Personal universitario saliente	0	0	0	0	2	1	0	2	24 ^c	1	3	2
AG	0	0	0	45	116	96	73	158	278	313	364	318
Personal universitario entrante	0	0	0	31	76	53	19	77	226	255	305	281
Personal universitario saliente	0	0	0	14	40	43	54	81	52	58	59	37

FUENTES: 2001-2011, Dr. Marco Antonio Cortés Guardado, Rector General, *Estadística Institucional. Cuarto Informe de actividades, 2011-2012*, Universidad de Guadalajara, 2012, p.1831.
2012, Coordinación General de Cooperación e Internacionalización.

NOTAS: Como acciones de movilidad se están considerando intercambios y estancias académicas.

a Datos obtenidos directamente del Sistema de Educación Media Superior.

b Datos obtenidos directamente del Centro Universitario de Ciencias Sociales y Humanidades, donde se consideran apoyos para asistir a congresos nacionales e internacionales, como estancias académicas de 6 meses en adelante.

c Datos obtenidos directamente del Sistema de Educación Media Superior.

FECHA DE CORTE: Diciembre de 2012.

GESTIÓN Y GOBIERNO

Recursos Humanos: Personal Administrativo

Apoyos económicos para personal universitario en programas de movilidad por entidad universitaria, 2010-2012

Cuadro 4.2.11

Entidad Universitaria	Beneficiados		
	2010	2011	2012
Red Universitaria	109	290	214
Apoyo económico otorgado por organismos internacionales	86	178	136
Apoyo a personal universitario saliente	56	100	97
Apoyo a personal universitario entrante	30	78	39
Apoyo económico^a otorgado por la Universidad de Guadalajara	23	112	78
Apoyo a personal universitario saliente	23	112	78
Centros universitarios	109	202	169
Apoyo económico otorgado por organismos internacionales	86	146	127
Apoyo a personal universitario saliente	56	94	92
Apoyo a personal universitario entrante	30	52	35
Apoyo económico^a otorgado por la Universidad de Guadalajara	23	56	42
Apoyo a personal universitario saliente	23	56	42
CU metropolitanos	87	154	112
Apoyo económico otorgado por organismos internacionales	72	116	90
Apoyo a personal universitario saliente	48	72	56
Apoyo a personal universitario entrante	24	44	34
Apoyo económico^a otorgado por la Universidad de Guadalajara	15	38	22
Apoyo a personal universitario saliente	15	38	22
CUAAD	4	7	2
Apoyo económico otorgado por organismos internacionales	2	4	1
Apoyo a personal universitario saliente	1	2	1
Apoyo a personal universitario entrante	1	2	0
Apoyo económico^a otorgado por la Universidad de Guadalajara	2	3	1
Apoyo a personal universitario saliente	2	3	1
CUCBA	27	26	20
Apoyo económico otorgado por organismos internacionales	24	19	16
Apoyo a personal universitario saliente	14	13	8
Apoyo a personal universitario entrante	10	6	8
Apoyo económico^a otorgado por la Universidad de Guadalajara	3	7	4
Apoyo a personal universitario saliente	3	7	4
CUCEA	17	21	21
Apoyo económico otorgado por organismos internacionales	15	16	17
Apoyo a personal universitario saliente	12	12	13
Apoyo a personal universitario entrante	3	4	4
Apoyo económico^a otorgado por la Universidad de Guadalajara	2	5	4
Apoyo a personal universitario saliente	2	5	4

GESTIÓN Y GOBIERNO

Recursos Humanos: Personal Administrativo

Apoyos económicos para personal universitario en programas de movilidad por entidad universitaria, 2010-2012

Cuadro 4.2.11

Entidad Universitaria	Beneficiados		
	2010	2011	2012
CUCEI	23	43	27
Apoyo económico otorgado por organismos internacionales	17	35	20
Apoyo a personal universitario saliente	13	22	12
Apoyo a personal universitario entrante	4	13	8
Apoyo económico^a otorgado por la Universidad de Guadalajara	6	8	7
Apoyo a personal universitario saliente	6	8	7
CUCS	16	26	18
Apoyo económico otorgado por organismos internacionales	14	17	15
Apoyo a personal universitario saliente	8	9	7
Apoyo a personal universitario entrante	6	8	8
Apoyo económico^a otorgado por la Universidad de Guadalajara	2	9	3
Apoyo a personal universitario saliente	2	9	3
CUCSH	19	31	21
Apoyo económico otorgado por organismos internacionales	14	25	18
Apoyo a personal universitario saliente	13	14	13
Apoyo a personal universitario entrante	1	11	5
Apoyo económico^a otorgado por la Universidad de Guadalajara	5	6	3
Apoyo a personal universitario saliente	5	6	3
CUTONALÁ	0	0	3
Apoyo económico otorgado por organismos internacionales	0	0	3
Apoyo a personal universitario saliente	-	0	2
Apoyo a personal universitario entrante	-	0	1
Apoyo económico^a otorgado por la Universidad de Guadalajara	-	0	0
Apoyo a personal universitario saliente	-	0	0
CU regionales	22	48	57
Apoyo económico otorgado por organismos internacionales	14	30	37
Apoyo a personal universitario saliente	8	22	36
Apoyo a personal universitario entrante	6	8	1
Apoyo económico^a otorgado por la Universidad de Guadalajara	8	18	20
Apoyo a personal universitario saliente	8	18	20
CUALTOS	0	5	4
Apoyo económico otorgado por organismos internacionales	0	4	4
Apoyo a personal universitario saliente	0	1	4
Apoyo a personal universitario entrante	0	3	0
Apoyo económico^a otorgado por la Universidad de Guadalajara	0	1	0
Apoyo a personal universitario saliente	0	1	0

GESTIÓN Y GOBIERNO

Recursos Humanos: Personal Administrativo

Apoyos económicos para personal universitario en programas de movilidad por entidad universitaria, 2010-2012

Cuadro 4.2.11

Entidad Universitaria	Beneficiados		
	2010	2011	2012
CUCIÉNEGA	10	14	15
Apoyo económico otorgado por organismos internacionales	6	10	7
Apoyo a personal universitario saliente	5	8	6
Apoyo a personal universitario entrante	1	2	1
Apoyo económico^a otorgado por la Universidad de Guadalajara	4	4	8
Apoyo a personal universitario saliente	4	4	8
CUCOSTA	6	3	6
Apoyo económico otorgado por organismos internacionales	6	1	5
Apoyo a personal universitario saliente	2	1	5
Apoyo a personal universitario entrante	4	0	0
Apoyo económico^a otorgado por la Universidad de Guadalajara	0	2	1
Apoyo a personal universitario saliente	0	2	1
CUCOSTASUR	0	10	10
Apoyo económico otorgado por organismos internacionales	0	4	3
Apoyo a personal universitario saliente	0	2	3
Apoyo a personal universitario entrante	0	2	0
Apoyo económico^a otorgado por la Universidad de Guadalajara	0	6	7
Apoyo a personal universitario saliente	0	6	7
CULAGOS	0	1	5
Apoyo económico otorgado por organismos internacionales	0	0	4
Apoyo a personal universitario saliente	0	0	4
Apoyo a personal universitario entrante	0	0	0
Apoyo económico^a otorgado por la Universidad de Guadalajara	0	1	1
Apoyo a personal universitario saliente	0	1	1
CUNORTE	0	7	11
Apoyo económico otorgado por organismos internacionales	0	7	8
Apoyo a personal universitario saliente	0	6	8
Apoyo a personal universitario entrante	0	1	0
Apoyo económico^a otorgado por la Universidad de Guadalajara	0	0	3
Apoyo a personal universitario saliente	0	0	3
CUSUR	5	8	4
Apoyo económico otorgado por organismos internacionales	1	4	4
Apoyo a personal universitario saliente	0	4	4
Apoyo a personal universitario entrante	1	0	0
Apoyo económico^a otorgado por la Universidad de Guadalajara	4	4	0
Apoyo a personal universitario saliente	4	4	0

GESTIÓN Y GOBIERNO

Recursos Humanos: Personal Administrativo

Apoyos económicos para personal universitario en programas de movilidad por entidad universitaria, 2010-2012

Cuadro 4.2.11

Entidad Universitaria	Beneficiados		
	2010	2011	2012
CUVALLES	1	0	2
Apoyo económico otorgado por organismos internacionales	1	0	2
Apoyo a personal universitario saliente	1	0	2
Apoyo a personal universitario entrante	0	0	0
Apoyo económico^a otorgado por la Universidad de Guadalajara	0	0	0
Apoyo a personal universitario saliente	0	0	0
SUV	0	3	0
Apoyo económico otorgado por organismos internacionales	0	2	0
Apoyo a personal universitario saliente	0	2	0
Apoyo a personal universitario entrante	0	0	0
Apoyo económico^a otorgado por la Universidad de Guadalajara	0	1	0
Apoyo a personal universitario saliente	0	1	0
SEMS	0	2	3
Apoyo económico otorgado por organismos internacionales	0	2	3
Apoyo a personal universitario saliente	0	2	3
Apoyo a personal universitario entrante	0	0	0
Apoyo económico^a otorgado por la Universidad de Guadalajara	0	0	0
Apoyo a personal universitario saliente	0	0	0
AG	0	83	42
Apoyo económico otorgado por organismos internacionales	0	28	6
Apoyo a personal universitario saliente	0	2	2
Apoyo a personal universitario entrante	0	26	4
Apoyo económico^a otorgado por la Universidad de Guadalajara	0	55	36
Apoyo a personal universitario saliente	0	55	36

FUENTE:

2010-2012, Coordinación General de Cooperación e Internacionalización.

NOTAS:

Para este año se introduce un cambio en la unidad de medida para identificar el número de apoyos otorgados, puesto que un solo estudiante puede acceder a más de un apoyo de diferentes instancias.

^a Los apoyos otorgados por la Universidad de Guadalajara se hacen a través de la Coordinación General de Cooperación e Internacionalización y la Coordinación de Servicios Estudiantiles.

La CGCI contempla dos tipos generales de apoyo: 1. De gestión: relativo al auxilio en los trámites requeridos para que se concrete la movilidad estudiantil.

Se brinda a todo estudiante que acude a la CGCI para llevar a cabo un proyecto de movilidad, ya sea con apoyo institucional o por su cuenta:

2. Económico: consiste en gestoría, administración, control y ministración de recursos económicos a estudiantes de la UdeG que participan en actividades de intercambio estudiantil resultantes de convenios que ha firmado la Institución.

FECHA DE CORTE:

Diciembre de 2012.

GESTIÓN Y GOBIERNO

Recursos Humanos: Personal Académico

**Beneficiados por Programa Especial de Definitividad para el Personal
 Administrativo Sindicalizado 2012**

Cuadro 4.2.12

Entidad universitaria	2012
Red Universitaria	39
Centros universitarios	24
CU metropolitanos	16
CUAAD	2
CUCBA	4
CUCEA	3
CUCEI	1
CUCS	0
CUCSH	6
CUTONALÁ	0
CU regionales	8
CUALTOS	4
CUCIÉNEGA	1
CUCOSTA	2
CUCOSTASUR	0
CULAGOS	1
CUNORTE	0
CUSUR	0
CUVALLES	0
SUV	0
SEMS	9
AG	6

FUENTE: 2012, Coordinación General de Recursos Humanos.
 FECHA DE CORTE: Diciembre 2012.

GESTIÓN Y GOBIERNO

Recursos Humanos: Personal Académico

**Beneficiados por Programa Especial de Definitividad para el Personal de
 Confianza 2012**

Cuadro 4.2.13

Entidad universitaria	2012
Red Universitaria	99
Centros universitarios	46
CU metropolitanos	25
CUAAD	2
CUCBA	5
CUCEA	4
CUCEI	3
CUCS	0
CUCSH	7
CUTONALÁ	4
CU regionales	21
CUALTOS	9
CUCIÉNEGA	4
CUCOSTA	2
CUCOSTASUR	1
CULAGOS	0
CUNORTE	4
CUSUR	0
CUVALLES	1
SUV	0
SEMS	39
AG	14

FUENTE: 2012, Coordinación General de Recursos Humanos.
 FECHA DE CORTE: Diciembre 2012.

GESTIÓN Y GOBIERNO

Recursos Humanos: Personal Académico

**Beneficiados por Programa Especial de Promoción para el Personal
 Administrativo Sindicalizado 2012**

Cuadro 4.2.14

Entidad universitaria	2012
Red Universitaria	4,395
Centros universitarios	2,283
CU metropolitanos	1,781
CUAAD	216
CUCBA	212
CUCEA	242
CUCEI	339
CUCS	345
CUCSH	416
CUTONALÁ	11
CU regionales	502
CUALTOS	61
CUCIÉNEGA	90
CUCOSTA	79
CUCOSTASUR	99
CULAGOS	24
CUNORTE	20
CUSUR	73
CUVALLES	56
SUV	28
SEMS	1,470
AG	614

FUENTE: 2012, Coordinación General de Recursos Humanos.
 FECHA DE CORTE: Diciembre 2012.

**4. Línea estratégica:
GESTIÓN Y GOBIERNO**
Gestión



GESTIÓN Y GOBIERNO

Gestión			
Procesos administrativos certificados, 2012			
Dependencia	Proceso	Empresa certificadora y núm. de certificado	Vigencia (inicio-fin)
CUCEA	El alcance de la certificación en el sistema de gestión de la REBIUdeG es: Provisión de servicios bibliotecarios, relacionados con préstamos internos y externos y orientación al usuario	ABS Quality Evaluations, Inc. Certificado no. 40871	25/01/2012 25/01/2013
CUCEI	Provisión de servicios bibliotecarios, relacionados con prestamos internos y externos, orientación a usuarios.	ABS Quality Evaluations ISO 9001:2008 Certificado no. 40871	10/05/2010 25/01/2013
CUCEI	"Provisión de servicios financieros: Procesos de ingresos, ejercicio P3E, comprobación, fondos externos, (CONACYT y derivados, COECITJAL y derivados)"	Global Standards ISO 9001:2008 Certificado no. GSC9KMX286	16/04/2012 15/04/2015
CUCIÉNEGA	Servicios educativos para la formación profesional relativos a la selección, admisión, tránsito y titulación de los estudiantes; formación académica; y la gestión académica-administrativa, de las licenciaturas en: Administración, Contaduría Pública, Derecho, Informática, Ingeniería en Computación, Ingeniería Industrial, Ingeniería Química, Mercadotecnia, Negocios Internacionales, Periodismo, Psicología, Químico Farmacobiólogo y Recursos Humanos	ISO 14001:2004. Certificado no. ATR0221	10/11/2010 14/07/2012
CUCIÉNEGA	Servicios educativos para la formación profesional relativos a la selección, admisión, tránsito y titulación de los estudiantes; formación académica; y la gestión académica-administrativa, de las licenciaturas en: Administración, Contaduría Pública, Derecho, Informática, Ingeniería en Computación, Ingeniería Industrial, Ingeniería Química, Mercadotecnia, Negocios Internacionales, Periodismo, Psicología, Químico Farmacobiólogo y Recursos Humanos	ISO 9001:2008 NÚM ATR0139	13/04/2011 12/04/2014
CUCIÉNEGA	Servicios educativos para la formación profesional relativos a la selección, admisión, tránsito y titulación de los estudiantes; formación académica; y la gestión académica-administrativa, de las licenciaturas en: Administración, Contaduría Pública, Derecho, Informática, Ingeniería en Computación, Ingeniería Industrial, Ingeniería Química, Mercadotecnia, Negocios Internacionales, Periodismo, Psicología, Químico Farmacobiólogo y Recursos Humanos	ISO 14001:2004. Certificado no. ATR0895	16/01/2013 15/01/2016
CUCOSTA	Proceso administrativo de seguimiento al alumno y proceso de gestión y comprobación de recursos	Certificado no. 0300/2009CRE00033	01/07/2009 01/12/ 2011
CUCOSTASUR	Control Escolar y Biblioteca, Administración de Recursos Financieros, Administración de Personal, Administración de Infraestructura, Adquisición de Materiales y Servicios Tecnológicos, Ambiente de Trabajo (8 Procesos)	Global Standards Certificado no. GSC9KMX107	14/12/2008 13/12/2011

GESTIÓN Y GOBIERNO

Gestión

Procesos administrativos certificados, 2012

Cuadro 4.3.1

Dependencia	Proceso	Empresa certificadora y núm. de certificado	Vigencia (inicio-fin)
CUCOSTASUR	Control Escolar y Biblioteca, Administración de Recursos Financieros, Administración de Personal, Administración de Infraestructura, Adquisición de Materiales y Servicios, Servicios Tecnológicos, Ambiente de Trabajo, Servicios Académicos y Planeación Estratégica (10 Procesos)	Global Standards Certificado no. GSC9KMX107	16/02/2010 13/12/2011
CUCOSTASUR	Control Escolar y Biblioteca, Administración de Recursos Financieros, Administración de Personal, Administración de Infraestructura, Adquisición de Materiales y Servicios, Servicios Tecnológicos, Ambiente de Trabajo, Servicios Académicos y Planeación Estratégica (10 Procesos)	Global Standards Certificado no. GSC9KMX107	13 /12/2011 12/12/2014
CUCOSTASUR	Control Escolar y Biblioteca (2 Procesos)	BEREAU VERITAS Certificado no. 5745	11/01/2006 10/01/2009
CULAGOS	Provisión de Servicios Bibliotecarios, relacionados con prestamos internos y externos y orientación al usuario	ISO 9001:2000	30/01/2007 30/01/2009
CUSUR	Sistema de Gestión de Calidad P3E del CUSUR que se aplica a los procesos de Planeación, Programación-Presupuestación, Ejercicio-Comprobación y Evaluación de los recursos en el Centro Universitario del Sur.	Bureau Veritas Certification. Certificado: MX11-121	19/05/2011 19/05/2014
CUSUR	Provisión de Servicios Bibliotecarios, relacionados con préstamos internos y externos y orientación al usuario (certificación en red)	ABS Quality Evaluations. Certificado: 40871	10/05/2010 25/01/2013
CUSUR	Proceso de Planeación, Programación-Presupuestación, Ejercicio-Comprobación y Evaluación de los recursos en el Centro Universitario del Sur.	Bureau Veritas Certificación MX08-026	01/05/2008 30/05/2011
CUVALLES	Provisión de servicios bibliotecarios relacionados con préstamos internos y externos y orientación al usuario	ABS Quality Evaluations 40871	26/01/2007 25/01/2013
SEMS	Dirección de Educación Técnica: Actualización del plan de estudios del bachillerato técnico (desde la evaluación del currículo vigente y la revisión de los referentes internos y externos, hasta el diseño de una propuesta curricular actualizada)	AQSR International, Inc. No. Certificado: 6791 Bureau Veritas Certificación (emitido el 27 marzo 2008)	28/02/2007 27/02/2011
SEMS	Dirección de Educación Abierta, Continua y a Distancia: Educación a distancia (desde la creación y diseño de cursos, talleres y diplomados a distancia, hasta la impartición de los mismos)	AQSR International, Inc. No. Certificado: 6791 Bureau Veritas Certificación (emitido el 27 marzo 2008)	28/02/2007 27/02/2012

GESTIÓN Y GOBIERNO

Gestión			
Procesos administrativos certificados, 2012			
Dependencia	Proceso	Empresa certificadora y núm. de certificado	Vigencia (inicio-fin)
SEMS	Dirección de Enseñanza Incorporada: Administración de las escuelas incorporadas (desde la recepción de la solicitud de incorporación, supervisión de escuelas, hasta la capacitación de alumnos y docentes)	AQSR International, Inc. No. Certificado: 6791 Bureau Veritas Certificación (emitido el 27 marzo 2008)	28/02/2007 27/02/2013
SEMS	Dirección de Formación Docente e Investigación: Capacitación al docente (desde el desarrollo de programas hasta la impartición de los cursos y diplomados e investigación)	AQSR International, Inc. No. Certificado: 6791 Bureau Veritas Certificación (emitido el 27 marzo 2008)	28/02/2007 27/02/2014
SEMS	Coordinación de Apoyos Académicos: Orientadores educativos, bibliotecas y becas (desde la capacitación y desarrollo de orientadores educativos y bibliotecarios, la operación y el servicio de bibliotecas, hasta la implementación de programas de becas para alumnos sobresalientes o de escasos recursos)	AQSR International, Inc. No. Certificado: 6791 Bureau Veritas Certificación (emitido el 27 marzo 2008)	28/02/2007 27/02/2015
SEMS	Coordinación del Desarrollo del Personal Académico: Ingreso de docentes (desde la recepción de la solicitud, revisión y evaluación del expediente, hasta la entrega del dictamen. "Estímulos al desempeño docente": desde la emisión de la convocatoria, recepción de expedientes, evaluación, supervisión, publicación y entrega del dictamen, hasta el seguimiento del programa de estímulos. "Estímulos a la superación académica": desde la emisión de la convocatoria, recepción de expedientes, evaluación, supervisión, publicación y entrega del dictamen)	AQSR International, Inc. No. Certificado: 6791 Bureau Veritas Certificación (emitido el 27 marzo 2008)	28/02/2007 27/02/2016
SEMS	Coordinación de Planeación y Evaluación: Desarrollo de políticas, estrategias y criterios de evaluación (desde el desarrollo de políticas, estrategias y criterios, hasta el proceso de evaluación institucional en el Sistema de Educación Media Superior); Integración de los programas operativos anuales (desde la recepción de los proyectos de programas operativos anuales de las dependencias del Sistema de Educación Media Superior, hasta la integración de los mismos en el programa general)	AQSR International, Inc. No. Certificado: 6791 Bureau Veritas Certificación (emitido el 27 marzo 2008)	28/02/2007 27/02/2017
SEMS	Dirección de Trámite y Control Escolar: Trámites y control escolar de los alumnos (desde la recepción de la solicitud del aspirante, trámites, aplicación de pruebas, desarrollo, servicio social y evaluación del alumno, hasta el seguimiento del egresado)	AQSR International, Inc. No. Certificado: 6791 Bureau Veritas Certificación (emitido el 27 marzo 2008)	28/02/2007 27/02/2018
SEMS	Coordinación de Difusión y Extensión: Difusión cultural (desde la promoción cultural y la vinculación con otras instituciones, hasta la publicación de libros y revistas)	AQSR International, Inc. No. Certificado: 6791 Bureau Veritas Certificación (emitido el 27 marzo 2008)	28/02/2007 27/02/2019

GESTIÓN Y GOBIERNO

Gestión
Procesos administrativos certificados, 2012 Cuadro 4.3.1

Dependencia	Proceso	Empresa certificadora y núm. de certificado	Vigencia (inicio-fin)
SEMS	Dirección de Personal: Administración del personal (desde la contratación, capacitación y registro de incidencias laborales hasta la baja del trabajador)	AQSR International, Inc. No. Certificado: 6791 Bureau Veritas Certificación (emitido el 27 marzo 2008)	28/02/2007 27/02/2020
SEMS	Dirección de Personal: Administración del personal (desde la contratación, capacitación y registro de incidencias laborales hasta la baja del trabajador)	AQSR International, Inc. No. Certificado: 6791 Bureau Veritas Certificación (emitido el 27 marzo 2008)	28/02/2007 27/02/2021
SEMS	Coordinación de Cómputo e Informática: Atención a usuarios (desde la recepción de una solicitud, evaluación, asignación y verificación del servicio, hasta el seguimiento del servicio prestado)	AQSR International, Inc. No. Certificado: 6791 Bureau Veritas Certificación (emitido el 27 marzo 2008)	28/02/2007 27/02/2022
SEMS	Coordinación de Servicios Generales: Compra directa y trámites patrimoniales de las dependencias pertenecientes al SEMS (desde la recepción de una solicitud, compra, evaluación, asignación y verificación del servicio, hasta el seguimiento del servicio prestado)	AQSR International, Inc. No. Certificado: 6791 Bureau Veritas Certificación (emitido el 27 marzo 2008)	28/02/2007 27/02/2023
Coordinación General Administrativa	Adjudicación de obras y servicios relacionados con las mismas y compras (Coordinación de Servicios Generales de la Administración General); Formulación e Integración del Presupuesto Institucional (Unidad de Presupuesto); Servicios Administrativos de la CGADM (Oficialía de Partes, Gestión de la Firma de la Apoderada Legal, Comercio Exterior, Flotilla Vehicular).	Adjudicación de ABS Quality Evaluations. Certificado no. 43079	10/09/2009 09/09/2012
Coordinación General de Tecnologías de la Información	Proceso de administración de proyectos, diseño, desarrollo y operación de servicios de tecnologías de la información.	Normalización y Certificación electrónica, A.C. (NYCE)	17/07/2008 16/07/2011
Dirección de Prensa y Comunicaciones	Diseño, atención y seguimiento a los productos y servicios para dar a conocer quehacer universitario al interior y exterior de la Universidad de Guadalajara	el Global Standards S.C. GSC9KMX105	19/08/2009 18/08/2012

FUENTES: Elaborado por la COPLADI con base en la información proporcionada por los centros universitarios, SEMS y dependencias de la Administración General.
NOTA: La Universidad de Guadalajara busca través de la implementación del estándar de calidad ISO 9001:2008 mantener y garantizar sistemas de gestión eficientes y transparentes, que coadyuven a asegurar una cultura de calidad, mejorar sus sistemas y procedimientos, obtener eficiencia y simplificación en sus procesos al mantener los mismos estandarizados y con el menor desperdicio de horas hombres trabajadas y recursos posibles.

FECHA DE CORTE: Diciembre de 2012.

GESTIÓN Y GOBIERNO

Gestión

Acreditación de calidad otorgada a dependencias de la Red Universitaria, 2012

Cuadro 4.3.1a

Dependencia	Acreditación	Empresa certificadora	Vigencia (inicio-fin)
CUAAD	Acreditación del Programa Educativo de Arquitectura	Acreditadora Nacional de Programas de Arquitectura y Disciplinas del Espacio Habitable, AC (ANPADEH)	01/07/2011 30/06/2016
CUAAD	Acreditación del Programa Educativo de Artes Audiovisuales	Consejo para la Acreditación de la Educación Superior de las Artes, A.C. (CAESA)	En espera de dictamen oficial
CUAAD	Acreditación del Programa Educativo de Artes Escénicas	Consejo para la Acreditación de la Educación Superior de las Artes, A.C. (CAESA)	En espera de dictamen oficial
CUAAD	Acreditación del Programa Educativo de Diseño de Interiores y Ambientación	Acreditadora Nacional de Programas de Arquitectura y Disciplinas del Espacio Habitable, AC (ANPADEH)	01/07/2011 30/06/2016
CUAAD	Acreditación del Programa Educativo de Diseño de Industrial	Consejo Mexicano para la Acreditación de Programas de Diseño A.C. (COMAPROD)	10/12/2011 21/03/2017
CUAAD	Acreditación del Programa Educativo de Diseño para la Comunicación Gráfica	Consejo Mexicano para la Acreditación de Programas de Diseño A.C. (COMAPROD)	12/10/2012 12/10/2017
CUAAD	Acreditación del Programa Educativo de Música	Consejo para la Acreditación de la Educación Superior de las Artes, A.C. (CAESA)	En espera de dictamen oficial
CUAAD	Acreditación del Programa Educativo de Urbanística y Medio Ambiente	Acreditadora Nacional de Programas de Arquitectura y Disciplinas del Espacio Habitable, AC (ANPADEH)	01/01/2012 30/06/2016
CUAAD	Acreditación de Calidad Universitaria	Acreditadora Nacional de Programas de Arquitectura y Disciplinas del Espacio Habitable, AC (ANPADEH) (COMAEA)	01/02/2007 31/01/2012
CUAAD	Re acreditación de la Calidad Universitaria	Acreditadora Nacional de Programas de Arquitectura y Disciplinas del Espacio Habitable, AC (ANPADEH)	01/01/2012 30/06/2016
CUCBA	Evaluación de la Educación Superior	Comité de Acreditación y Certificación de la Licenciatura en Biología, A.C. (CACEB, A.C.). Consejo Nacional de Educación de la Medicina Veterinaria y Zootecnia (CONEVET). Comité Mexicano de Acreditación de la Educación Agronómica A.C.(COMEAA) Carrera de Ing. Agrónomo	05/08/2012 05/08/2017 18/04/2008 18/04/2013 27/05/2009 26/05/2014
CUCEI	Re acreditación del programa de Licenciatura en Química	Consejo Nacional de la Enseñanza y del Ejercicio Profesional de las Ciencias Químicas A.C. (CONAECCO)	06/11/2012 05/11/2017
CUCEI	Acreditación de Licenciatura en Ingeniería Civil	Consejo de Acreditación de la Enseñanza de la Ingeniería. (CACEI)	26/02/2010 26/02/2015

GESTIÓN Y GOBIERNO

Gestión

Acreditación de calidad otorgada a dependencias de la Red Universitaria, 2012

Cuadro 4.3.1a

Dependencia	Acreditación	Empresa certificadora	Vigencia (inicio-fin)
CUCEI	Acreditación de Licenciatura en Ingeniería Industrial	Consejo de Acreditación de la Enseñanza de la Ingeniería. (CACEI)	26/02/2010 26/02/2015
CUCEI	Acreditación de Licenciatura en Ingeniería Mecánica Eléctrica.	Consejo de Acreditación de la Enseñanza de la Ingeniería. (CACEI)	26/02/2010 26/02/2015
CUCEI	Acreditación de Licenciatura en Ingeniería Química	Consejo de Acreditación de la Enseñanza de la Ingeniería. (CACEI)	18/02/2009 18/02/2014
CUCEI	Acreditación de Licenciatura en Informática	Consejo Nacional de Acreditación en Informática y Computación, A.C. (CONAIC)	16/03/2012 16/03/2017
CUCEI	Acreditación de Licenciatura en Comunicaciones y Electrónica.	Consejo de Acreditación de la Enseñanza de la Ingeniería. (CACEI)	18/02/2009 18/02/2014
CUCEI	Acreditación de Licenciatura en Ingeniería en Computación	Consejo Nacional de Acreditación en Informática y Computación, A.C. (CONAIC)	16/03/2012 16/03/2017
CUCEI	Acreditación de Licenciatura en Químico Farmacobiólogo	Consejo Mexicano para la Acreditación de la Educación Farmacéutica, A.C. (COMAEF)	24/11/2007 24/11/2012
CUCIÉNEGA	ISO 14001:2004	American Trust Register	10/11/2010 14/07/2012
CUCIÉNEGA	ISO 9001:2008	American Trust Register	13/04/2011 12/04/2014
CUCOSTASUR	Acreditación de la calidad universitaria	Agencia per a la Qualitat del Sistema Universitari de Catalunya	30/12/2009 30/12/2011
CUSUR	Sistema de Gestión de Calidad P3E del CUSur que se aplica a los procesos de Planeación, Programación- Presupuestación, Ejercicio-Comprobación y Evaluación de los recursos en el Centro Universitario del Sur.	Bureau Veritas Certification. Certificado: MX11-121	19/05/2011 19/05/2014
CUSUR	Provisión de Servicios Bibliotecarios, relacionados con préstamos internos y externos y orientación al usuario (certificación en red)	ABS Quality Evaluations. Certificado: 40871	10/05/2010 25/01/2013
CUSUR	Sistema de Gestión de Calidad P3E del CUSur que se aplica a los procesos de Planeación, Programación- Presupuestación, Ejercicio-Comprobación y Evaluación de los recursos en el Centro Universitario del Sur.	Bureau Veritas Certification. Certificado: MX11-121	19/05/2011 19/05/2014
CUSUR	Provisión de Servicios Bibliotecarios, relacionados con préstamos internos y externos y orientación al usuario (certificación en red)	ABS Quality Evaluations. Certificado: 40871	10/05/2010 25/01/2013

FUENTE: Elaborado por la COPLADI con base en la información proporcionada por los centros universitarios.
FECHA DE CORTE: Diciembre 2012.

GESTIÓN Y GOBIERNO

Gestión	
Atención a usuarios a través del <i>Service Desk</i>, 2012	
Mes	Número de atenciones
Enero	707
Febrero	629
Marzo	666
Abril	330
Mayo	594
Junio	617
Julio	551
Agosto	511
Septiembre	560
Octubre	639
Noviembre	633
Diciembre	335
Total	6772

FUENTE: 2012, Coordinación General de Tecnologías de Información.

FECHA DE CORTE: Diciembre de 2012.

GESTIÓN Y GOBIERNO

Gestión

Histórico de proyectos aprobados y capturados en el sistema P3e, por eje estratégico y entidad universitaria, 2004-2009

Cuadro 4.3.3

Eje estratégico / Entidad universitaria	Año					
	2004	2005	2006	2007	2008	2009
Red Universitaria	2,685	2,288	1,731	2,775	1,908	1,691
Innovación Educativa	926	723	576	1,028	508	521
Centros universitarios	668	461	378	567	321	332
Centros metropolitanos	472	332	243	386	227	227
CUAAD	95	87	78	73	40	30
CUCBA	62	50	31	31	26	19
CUCEA	112	29	20	54	30	44
CUCEI	108	77	58	84	40	38
CUCS	39	33	43	61	38	35
CUCSH	56	56	13	83	53	61
Centros regionales	196	129	135	181	94	105
CUALTOS	18	13	9	11	10	14
CUCIÉNEGA	76	26	17	47	11	13
CUCOSTA	28	18	16	22	18	24
CUCOSTASUR	57	19	23	26	21	22
CULAGOS	0	3	12	11	4	4
CUNORTE	0	n.d.	4	7	2	1
CUSUR	17	8	25	37	21	18
CUVALLES	0	42	29	20	7	9
SUV	-	19	13	13	5	7
SEMS	182	188	128	303	173	172
AG	76	55	57	145	9	10
Investigación	378	265	195	326	198	195
Centros universitarios	360	252	183	310	195	191
Centros metropolitanos	308	217	154	245	174	170
CUAAD	26	16	11	18	14	10
CUCBA	145	98	75	79	56	53
CUCEA	50	28	15	28	16	16
CUCEI	41	36	26	41	15	22
CUCS	17	10	15	21	6	4
CUCSH	29	29	12	58	67	65
Centro regionales	52	35	29	65	21	21
CUALTOS	2	5	1	5	3	3
CUCIÉNEGA	20	3	4	15	3	1
CUCOSTA	12	10	10	9	5	5
CUCOSTASUR	16	2	4	15	7	6
CULAGOS	0	2	2	6	0	0
CUNORTE	0	0	1	5	1	1
CUSUR	2	4	1	6	1	3

GESTIÓN Y GOBIERNO

Gestión

Histórico de proyectos aprobados y capturados en el sistema P3e, por eje estratégico y entidad universitaria, 2004-2009

Cuadro 4.3.3

Eje estratégico / Entidad universitaria	Año					
	2004	2005	2006	2007	2008	2009
CUVALLES	0	9	6	4	1	2
SUV	-	0	2	2	1	1
SEMS	7	9	4	2	1	0
AG	11	4	6	12	1	3
Internacionalización	177	150	68	149	82	78
Centros universitarios	161	141	58	131	75	71
Centros metropolitanos	139	118	40	113	66	61
CUAAD	9	12	12	14	7	2
CUCBA	24	17	10	9	9	7
CUCEA	15	7	5	7	4	6
CUCEI	11	4	2	3	2	2
CUCS	7	9	8	8	3	2
CUCSH	73	69	3	72	41	42
Centros regionales	22	23	18	18	9	10
CUALTOS	2	5	2	2	2	2
CUCIÉNEGA	8	3	2	6	0	0
CUCOSTA	3	6	6	2	1	2
CUCOSTASUR	9	1	1	1	1	1
CULAGOS	0	3	2	3	2	2
CUNORTE	0	0	1	2	1	1
CUSUR	0	4	4	2	2	2
CUVALLES	0	1	0	0	0	0
SUV	-	0	0	7	1	1
SEMS	2	0	0	0	0	0
AG	14	9	10	11	6	6
Extensión	560	447	315	380	270	232
Centros universitarios	328	267	180	229	150	160
Centros metropolitanos	257	222	137	180	121	131
CUAAD	30	36	27	28	15	39
CUCBA	72	50	35	23	20	18
CUCEA	62	21	8	24	13	17
CUCEI	42	56	41	49	33	23
CUCS	17	19	19	15	7	2
CUCSH	34	40	7	41	33	32
Centros regionales	71	45	43	49	29	29
CUALTOS	4	7	1	1	4	4
CUCIÉNEGA	22	3	7	19	2	2

GESTIÓN Y GOBIERNO

Gestión

Histórico de proyectos aprobados y capturados en el sistema P3e, por eje estratégico y entidad universitaria, 2004-2009

Cuadro 4.3.3

Eje estratégico / Entidad universitaria	Año					
	2004	2005	2006	2007	2008	2009
CUCOSTA	16	10	10	6	7	8
CUCOSTASUR	26	4	6	5	4	4
CULAGOS	0	4	3	3	1	1
CUNORTE	0	0	2	2	1	1
CUSUR	3	7	5	9	7	8
CUVALLES	0	10	9	4	3	1
SUV	-	0	1	1	1	30
SEMS	55	47	20	14	37	0
AG	177	133	114	136	82	42
Gestión	644	703	577	892	850	665
Centros universitarios	231	251	258	356	366	250
Centros metropolitanos	131	178	187	252	286	172
CUAAD	15	23	13	23	26	7
CUCBA	35	50	43	46	46	32
CUCEA	20	19	16	57	59	36
CUCEI	20	34	52	54	33	26
CUCS	23	38	48	46	56	28
CUCSH	18	14	15	26	66	43
Centros regionales	100	73	71	104	80	78
CUALTOS	8	7	5	8	11	10
CUCIÉNEGA	39	21	26	29	8	9
CUCOSTA	10	9	8	16	18	16
CUCOSTASUR	32	7	13	17	21	14
CULAGOS	0	4	4	6	4	3
CUNORTE	0	0	2	7	3	2
CUSUR	11	19	6	11	6	15
CUVALLES	0	6	7	10	9	9
SUV	-	0	2	3	1	1
SEMS	230	279	146	290	361	342
AG	183	173	171	243	122	72
Gobierno	547	229	102	98	56	51
Centros universitarios	268	79	37	34	29	28
Centros metropolitanos	182	57	18	14	14	13
CUAAD	12	7	2	4	5	3
CUCBA	41	10	6	2	2	2
CUCEA	41	8	2	2	1	1
CUCEI	48	21	1	2	1	2
CUCS	25	7	6	4	3	3
CUCSH	15	4	1	2	2	2

GESTIÓN Y GOBIERNO

Gestión

Histórico de proyectos aprobados y capturados en el sistema P3e, por eje estratégico y entidad universitaria, 2004-2009

Cuadro 4.3.3

Eje estratégico / Entidad universitaria	Año					
	2004	2005	2006	2007	2008	2009
Centros regionales	86	22	19	20	15	15
CUALTOS	5	4	1	1	0	0
CUCIÉNEGA	51	8	8	7	4	4
CUCOSTA	11	2	2	4	3	3
CUCOSTASUR	17	3	3	3	3	3
CULAGOS	0	0	1	1	1	1
CUNORTE	0	0	1	1	1	1
CUSUR	2	4	3	2	2	2
CUVALLES	0	1	0	1	1	1
SUV	-	0	0	1	1	1
SEMS	123	88	19	7	6	5
AG	156	62	46	56	20	17

FUENTE: 2004-2009, Marco Antonio Cortés Guardado, Rector General, *Estadística Institucional. Cuarto informe de actividades. 2011-2012*, Universidad de Guadalajara, 2012.

NOTAS: Los históricos del presente cuadro fueron actualizados en 2008.

FECHA DE CORTE: Diciembre de 2012.

GESTIÓN Y GOBIERNO

Gestión

Histórico de proyectos aprobados y capturados en el sistema P3e, por línea estratégica y entidad universitaria, 2010-2012

Cuadro 4.3.3a

Línea estratégica / Entidad universitaria	Año		
	2010	2011	2012
Red universitaria	2,285	2,195	2,070
Investigación	329	356	354
Centros universitarios	296	276	314
Centros metropolitanos	246	210	241
CUAAD	17	16	12
CUCBA	60	58	76
CUCEA	27	24	30
CUCEI	53	44	67
CUCS	22	16	29
CUCSH	67	52	26
CUTONALÁ	-	-	1
Centros regionales	50	66	73
CUALTOS	3	5	5
CUCIÉNEGA	8	13	11
CUCOSTA	9	10	8
CUCOSTASUR	11	10	16
CULAGOS	5	4	7
CUNORTE	2	3	3
CUSUR	4	13	15
CUVALLES	8	8	8
SUV	5	6	6
SEMS	5	53	8
AG	23	21	26
Contraloría General^a	0	0	0
Formación y docencia	726	625	615
Centros universitarios	463	419	497
Centros metropolitanos	288	264	283
CUAAD	42	49	73
CUCBA	35	30	35

GESTIÓN Y GOBIERNO

Gestión

Histórico de proyectos aprobados y capturados en el sistema P3e, por línea estratégica y entidad universitaria, 2010-2012

Cuadro 4.3.3a

Línea estratégica / Entidad universitaria	Año		
	2010	2011	2012
CUCEA	28	40	38
CUCEI	44	27	23
CUCS	68	56	60
CUCSH	71	62	45
CUTONALÁ	-	-	9
Centro regionales	175	155	214
CUALTOS	18	20	13
CUCIÉNEGA	33	24	32
CUCOSTA	26	27	47
CUCOSTASUR	32	28	41
CULAGOS	10	9	17
CUNORTE	7	5	14
CUSUR	28	28	30
CUVALLES	21	14	20
SUV	15	14	13
SEMS	210	141	59
AG	38	51	46
Contraloría General	0	0	0
Extensión y vinculación	386	336	310
Centros universitarios	240	213	202
Centros metropolitanos	207	169	140
CUAAD	55	50	47
CUCBA	27	19	16
CUCEA	23	26	23
CUCEI	28	26	31
CUCS	17	14	14
CUCSH	57	34	9
CUTONALÁ	-	-	0
Centros regionales	33	44	62

GESTIÓN Y GOBIERNO

Gestión

Histórico de proyectos aprobados y capturados en el sistema P3e, por línea estratégica y entidad universitaria, 2010-2012

Cuadro 4.3.3a

Línea estratégica / Entidad universitaria	Año		
	2010	2011	2012
CUALTOS	2	4	4
CUCIÉNEGA	4	4	9
CUCOSTA	4	9	8
CUCOSTASUR	7	9	22
CULAGOS	3	2	3
CUNORTE	2	1	1
CUSUR	3	6	4
CUVALLES	8	9	11
SUV	1	0	0
SEMS	50	40	32
AG	95	83	76
Contraloría General	0	0	0
Gestión y gobierno	844	878	791
Centros metropolitanos	235	197	177
CUAAD	15	15	16
CUCBA	41	52	43
CUCEA	63	48	41
CUCEI	22	21	17
CUCS	56	25	30
CUCSH	38	35	24
CUTONALÁ	-	1	6
Centros regionales	111	89	103
CUALTOS	6	7	8
CUCIÉNEGA	23	19	23
CUCOSTA	33	24	19
CUCOSTASUR	12	14	25
CULAGOS	3	6	6
CUNORTE	5	3	5
CUSUR	12	7	6

GESTIÓN Y GOBIERNO

Gestión

Histórico de proyectos aprobados y capturados en el sistema P3e, por línea estratégica y entidad universitaria, 2010-2012

Cuadro 4.3.3a

Línea estratégica / Entidad universitaria	Año		
	2010	2011	2012
CUVALLES	17	9	11
SUV	6	4	2
SEMS	353	471	387
AG	136	114	119
Contraloría General	3	3	3

FUENTE: Elaborado por la COPLADI con base en la información de la plataforma informática SIAU Web, módulo de presupuesto.

NOTAS: Los ejes estratégicos señalados en el presente cuadro son los establecidos por la actualización del *Plan de Desarrollo Institucional Visión 2030*, aprobado por el H. Consejo General Universitario en la sesión extraordinaria del 30 de octubre de 2009.

^a De acuerdo al artículo 49 de la Ley Orgánica de la Universidad de Guadalajara, el Contralor General dependerá del Consejo General Universitario, por lo

FECHA DE CORTE: Enero de 2013.

GESTIÓN Y GOBIERNO

Gestión

Atención a usuarios a través del *Service Desk*, 2005-2012

Cuadro 4.3.4

	Año							
	2005	2006	2007	2008	2009	2010	2011	2012
Usuarios atendidos	37	5,348	9,079	9,403	7,058	7,443	6,734	6,772

FUENTES: 2005-2011, Marco Antonio Cortés Guardado, Rector General, *Estadística Institucional. Cuarto informe de actividades. 2011-2012* Universidad de Guadalajara, 2012.
2012, Coordinación General de Tecnologías de la Información.

FECHA DE CORTE: Diciembre de 2012.

GESTIÓN Y GOBIERNO

Gestión

Cursos impartidos por la Unidad de Capacitación y Soporte a Usuarios y total de asistentes, 2006-2012

Cuadro 4.3.5

	Año							
	2006	2007	2008	2009	2010	2011	2012	
Cursos	145	162	108	115	126	106	61	
Asistentes	1,168	1,144	994	1,023	1,175	1,018	595	

FUENTES: 2006-2011, Marco Antonio Cortés Guardado, Rector General, *Estadística Institucional. Cuarto informe de actividades. 2011-2012* Universidad de Guadalajara, 2012.
2012, Coordinación General de Tecnologías de la Información.

FECHA DE CORTE: Diciembre de 2012.

GESTIÓN Y GOBIERNO

Gestión

Servicios de Videoconferencia, 2008-2011

Cuadro 4.3.6

	Año				
	2008	2009	2010	2011	2012
Servicios de Videoconferencia	360	650	720	758	734

FUENTES: 2008-2011, Marco Antonio Cortés Guardado, Rector General, *Estadística Institucional. Cuarto informe de actividades. 2011-2012* Universidad de Guadalajara, 2012.
2012, Coordinación General de Tecnologías de la Información.

FECHA DE CORTE: Diciembre 2012.

**4. Línea estratégica:
GESTIÓN Y GOBIERNO
Financiamiento**



GESTIÓN Y GOBIERNO

Financiamiento

Ingresos totales auditados por fuente de financiamiento y distribución porcentual, 2000-2012 Cuadro 4.4.1

Miles de pesos corrientes					Distribución porcentual						
Año	Subsidio público			Apoyos especiales	Ingresos propios	Año	Subsidio público			Apoyos especiales	Ingresos propios
	Total	Federal	Estatal				Total	Federal	Estatal		
2000	3,043,678	1,266,343	1,277,289	11,984	488,062	2000	100	41.61	41.97	0.39	16.04
2001	3,312,143	1,369,367	1,550,665	3,373	388,738	2001	100	41.34	46.82	0.10	11.74
2002	3,681,504	1,510,169	1,794,738	9,012	367,585	2002	100	41.02	48.75	0.24	9.98
2003	4,177,857	1,769,038	1,986,517	38,811	383,491	2003	100	42.34	47.55	0.93	9.18
2004	4,318,053	1,702,173	2,185,978	25,287	404,615	2004	100	39.42	50.62	0.59	9.37
2005 ^a	5,532,889	2,415,783	2,521,557	22,403	573,146	2005	100	43.66	45.57	0.40	10.36
2006 ^b	5,202,493	1,954,940	2,586,419	21,911	639,223	2006	100	37.58	49.71	0.42	12.29
2007 ^c	5,897,579	2,586,554	2,709,876	31,837	569,312	2007	100	43.86	45.95	0.54	9.65
2008 ^d	6,763,360	2,996,292	3,025,245	54,767	687,058	2008	100	44.30	44.73	0.81	10.16
2009 ^e	7,257,251	3,309,871	3,169,692	107,720	669,968	2009	100	45.61	43.68	1.48	9.23
2010 ^f	7,896,220	3,584,099	3,324,712	283,089	704,319	2010	100	45.39	42.11	3.59	8.92
2011 ^g	8,308,309	3,942,689	3,580,974	92,728	691,919	2011	100	47.45	43.10	1.12	8.33
2012 ^h	9,214,409	4,330,495	3,720,955	756,165	406,794	2012	100	47.00	40.38	8.21	4.41

FUENTES: 2000-2011, Dr. Marco Antonio Cortés Guardado, Rector General Sustituto, *Estadística Institucional, Cuarto Informe de actividades, 2011-2012*, Universidad de Guadalajara, 2012, p. 1739.
2012, Dirección de Finanzas.

NOTAS: ^aEn el subsidio federal se incluyen \$ 92'598,950.70 de recursos extraordinarios y \$ 688'386,818.30 de la aportación aprobada por la Cámara de Diputados del H. Congreso de la Unión, según el Decreto de Presupuesto de Egresos de la Federación 2005 y el Convenio de Colaboración y Apoyo, clave C/PEF 2005-15-90, suscrito entre la SEP y la Universidad de Guadalajara.
^bEn el subsidio federal se incluyen \$ 253'472,000 de recursos extraordinarios.
^cEn el subsidio federal se incluyen \$ 662'409,000 de recursos extraordinarios.
^dEn el subsidio federal se incluyen \$ 660'421,178 de recursos extraordinarios.
^eEn el subsidio federal se incluyen \$ 850'328,676 y en el estatal \$ 72,000,000; ambos de recursos extraordinarios.
^fEn el subsidio federal se incluyen \$ 1,105'058,000 y en el estatal \$ 131,000; ambos de recursos extraordinarios.
^gEn el subsidio federal se incluyen \$ 717'830,324 y en el estatal \$ 140'599,240; ambos de recursos extraordinarios.
^hInformación al 31 de diciembre de 2012, sin auditar. En el subsidio federal se incluyen \$ 605'636,143 y en el estatal \$ 175'862,313; ambos de recursos extraordinarios.

FECHA DE CORTE: 31 de diciembre de cada año.

Ingresos totales auditados por fuente de financiamiento a precios de 2000 y variación porcentual real, 2000-2012 Cuadro 4.4.2

Miles de pesos a precios de 2000 ^a					Variación porcentual real ^b						
Año	Subsidio público			Apoyos especiales	Ingresos propios	Año	Subsidio público			Apoyos especiales	Ingresos propios
	Total	Federal	Estatal				Total	Federal	Estatal		
2000	3,043,678	1,266,343	1,277,289	11,984	488,062	2000	-	-	-	-	-
2001	3,172,551	1,311,654	1,485,311	3,231	372,354	2001	4.23	3.58	16.29	(73.04)	(23.71)
2002	3,336,183	1,368,517	1,626,393	8,166	333,106	2002	5.16	4.34	9.50	152.76	(10.54)
2003	3,641,064	1,541,743	1,731,279	33,824	334,218	2003	9.14	12.66	6.45	314.19	0.33
2004	3,577,571	1,410,275	1,811,115	20,951	335,229	2004	(1.74)	(8.53)	4.61	(38.06)	0.30
2005	4,436,350	1,937,009	2,021,821	17,963	459,557	2005	24.00	37.35	11.63	(14.26)	37.09
2006	4,009,066	1,506,486	1,993,107	16,885	492,588	2006	(9.63)	(22.23)	(1.42)	(6.00)	7.19
2007	4,380,014	1,920,982	2,012,571	23,645	422,817	2007	9.25	27.51	0.98	40.04	(14.16)
2008	4,715,116	2,088,882	2,109,067	38,181	478,986	2008	7.65	8.74	4.79	61.48	13.28
2009	4,885,039	2,227,958	2,133,599	72,509	450,973	2009	3.60	6.66	1.16	89.91	(5.85)
2010	5,091,134	2,310,869	2,143,628	182,523	454,114	2010	4.22	3.72	0.47	151.72	0.70
2011	5,159,730	2,448,538	2,223,901	57,587	429,704	2011	1.35	5.96	3.74	(68.45)	(5.38)
2012	5,525,199	2,596,677	2,231,181	453,416	243,925	2012	7.08	6.05	0.33	687.36	(43.23)

FUENTE: Elaborado por la COPLADI con base en la información del cuadro 4.4.1.

NOTAS: Las cifras entre paréntesis significan valores negativos.

El guión significa que no se hace comparación con el año anterior.

^aPara la conversión de los valores a miles de pesos de 2000, se divide el valor a pesos corrientes de cada año entre la serie de 2000 a 2009 del INPC del Banco de México. Debido a que se hizo una actualización de la información se considera la inflación calculada del mes de diciembre para cada año; el resultado son los ingresos ejercidos a precios de 2000.

La variación real se obtiene a partir de los ingresos ejercidos a precios de 2000, con la fórmula $(VF/VI-1) \cdot 100$, donde VF = valor final o valor presente, y VI = valor inicial o valor del año anterior.

^bEn términos nominales el subsidio de la UdeG ha crecido anualmente; sin embargo, en la variación porcentual real se observan, para los años 2004 y 2006, datos totales negativos.

FECHA DE CORTE: 31 de diciembre de cada año.

GESTIÓN Y GOBIERNO

Financiamiento

Ingresos totales auditados provenientes de subsidio público total, 2000-2012

Cuadro 4.4.3

Año	Miles de pesos			Porcentaje		
	Total	Federal	Estatal	Total	Federal	Estatal
2000	2,543,632	1,266,343	1,277,289	100	49.78	50.22
2001	2,920,032	1,369,367	1,550,665	100	46.90	53.10
2002	3,304,907	1,510,169	1,794,738	100	45.69	54.31
2003	3,755,555	1,769,038	1,986,517	100	47.10	52.90
2004	3,888,151	1,702,173	2,185,978	100	43.78	56.22
2005 ^a	4,937,340	2,415,783	2,521,557	100	48.93	51.07
2006 ^b	4,541,359	1,954,940	2,586,419	100	43.05	56.95
2007 ^c	5,296,430	2,586,554	2,709,876	100	48.84	51.16
2008 ^d	6,021,536	2,996,292	3,025,245	100	49.76	50.24
2009 ^e	6,479,563	3,309,871	3,169,692	100	50.93	49.07
2010 ^f	6,908,811	3,584,099	3,324,712	100	51.88	48.12
2011 ^g	7,523,663	3,942,689	3,580,974	100	52.40	47.60
2012 ^h	8,051,450	4,330,495	3,720,955	100	53.79	46.21

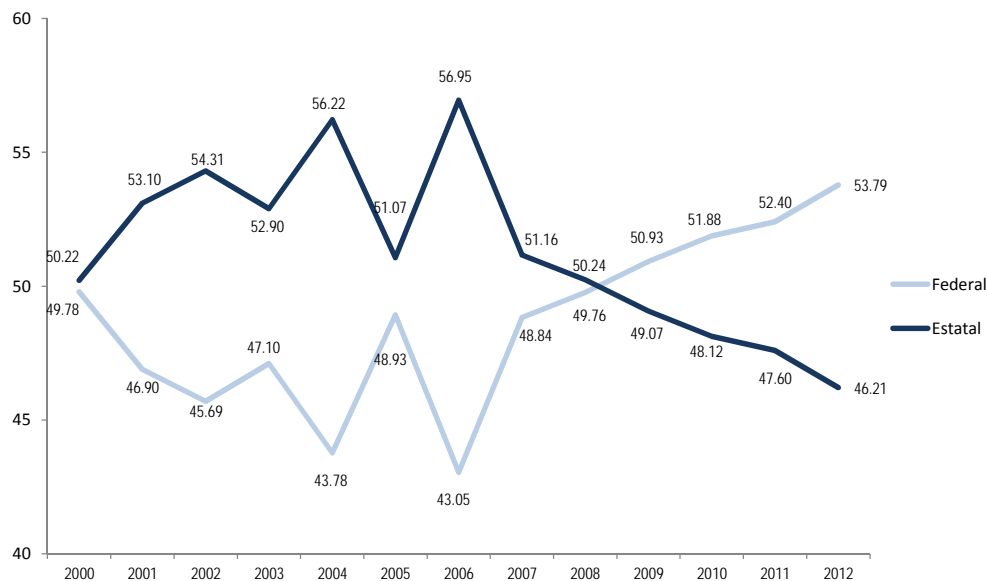
FUENTES: 2000-2011, Dr. Marco Antonio Cortés Guardado, Rector General Sustituto, *Estadística Institucional, Cuarto Informe de actividades 2011-2012*, Universidad de Guadalajara, 2012, p. 1740.

NOTAS: ^aEn el subsidio federal se incluyen \$ 92'598,950.70 de recursos extraordinarios y \$ 688'386,818.30 de la aportación aprobada por la Cámara de Diputados del H. Congreso de la Unión, según el Decreto de Presupuesto de Egresos de la Federación 2005 y el Convenio de Colaboración y Apoyo, clave CIPEF 2005-15-90, suscrito entre la SEP y la Universidad de Guadalajara.
^bEn el subsidio federal se incluyen \$ 253'472,000 de recursos extraordinarios.
^cEn el subsidio federal se incluyen \$ 662'409,000 de recursos extraordinarios.
^dEn el subsidio federal se incluyen \$ 660'421,178 de recursos extraordinarios.
^eEn el subsidio federal se incluyen \$ 850'328,676 y en el estatal \$ 72,000,000; ambos de recursos extraordinarios.
^fEn el subsidio federal se incluyen \$ 1,105'058,000 y en el estatal \$ 131,000; ambos de recursos extraordinarios.
^gEn el subsidio federal se incluyen \$ 717'830,324 y en el estatal \$ 140'599,240; ambos de recursos extraordinarios.

FECHA DE CORTE: 31 de diciembre de cada año.

Porcentaje de participación de los Gobiernos Federal y Estatal en los subsidios públicos totales, 2000-2012

Gráfica 4.4.3a



FUENTE: Elaborado por la COPLADI con base en información del cuadro 4.4.3.

GESTIÓN Y GOBIERNO

Financiamiento

Ingresos totales auditados provenientes del subsidio público ordinario, 2001-2012

Cuadro 4.4.4

Año	Miles de pesos			Porcentaje		
	Total	Federal	Estatal	Total	Federal	Estatal
2001	2,892,821	1,342,156	1,550,665	100	46.40	53.60
2002	3,227,423	1,432,685	1,794,738	100	44.39	55.61
2003	3,496,442	1,509,925	1,986,517	100	43.18	56.82
2004	3,750,924	1,564,946	2,185,978	100	41.72	58.28
2005	4,006,354	1,634,797	2,371,557	100	40.81	59.19
2006	4,287,887	1,701,468	2,586,419	100	39.68	60.32
2007	4,634,021	1,924,145	2,709,876	100	41.52	58.48
2008	5,246,240	2,335,870	2,910,370	100	44.52	55.48
2009	5,557,234	2,459,543	3,097,692	100	43.58	56.42
2010	5,672,754	2,479,041	3,193,712	100	43.70	56.30
2011	6,665,233	3,224,858	3,440,375	100	48.38	51.62
2012 ^a	7,269,952	3,724,858	3,545,093	100	51.24	48.76

FUENTES: 2001-2011, Dr. Marco Antonio Cortés Guardado, Rector General Sustituto, *Estadística Institucional, Cuarto Informe de actividades 2011-2012*, Universidad de Guadalajara, 2012, p. 1742.
2012, Dirección de Finanzas.

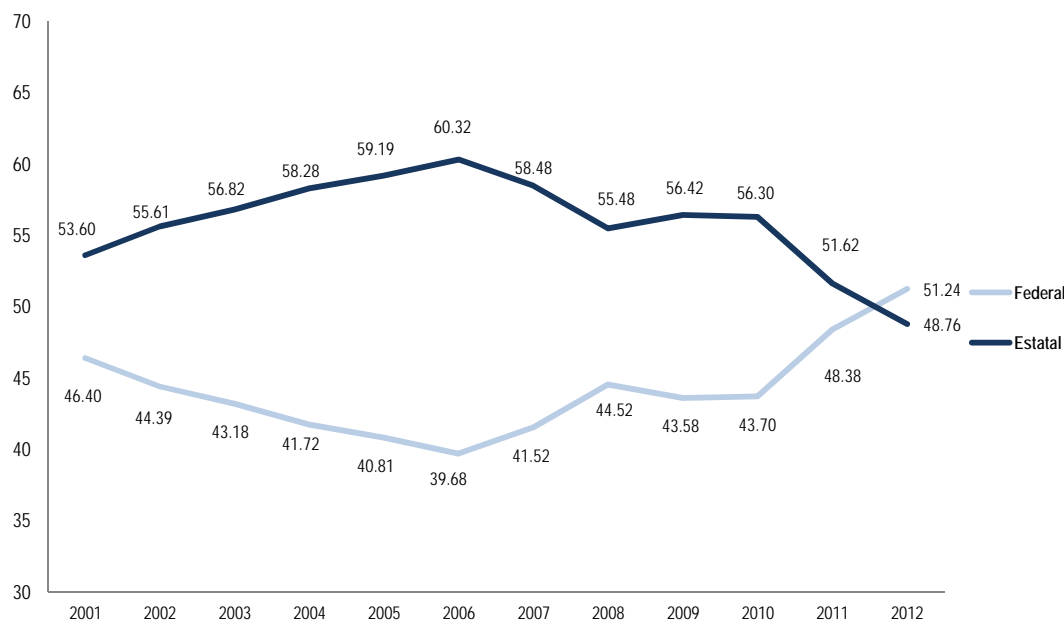
NOTAS: 2001-2011, información auditada.

^aInformación al 31 de diciembre de 2012, sin auditar.

FECHA DE CORTE: Información al 31 de diciembre de cada año.

Porcentaje de participación de los Gobiernos Federal y Estatal en los subsidios públicos ordinarios, 2001-2012

Gráfica 4.4.4a



FUENTE: Elaborado por la COPLADI con base en información del cuadro 4.4.4

GESTIÓN Y GOBIERNO

Concepto	Financiamiento											
	Ingresos auditados autogenerados, 2001-2012											
	Año (pesos)											
	2001	2002	2003	2004	2005	2006 ^a	2007	2008	2009	2010	2011	2012 ^b
Total	388,737,698	356,305,627	364,422,149	404,615,404	573,145,571	639,222,725	569,312,522	687,057,544	669,968,257	704,319,070	691,918,508	756,164,758
Productos financieros	208,939,279	125,241,907	97,449,348	87,306,949	99,224,526	110,462,399	78,281,528	89,366,769	72,676,135	49,524,529	52,174,352	67,472,561
Servicios escolares	92,618,441	115,556,907	118,207,956	135,792,110	258,834,968	277,977,131	294,022,309	330,217,747	366,322,316	413,639,415	430,354,509	479,052,654
Servicios no escolares	35,904,890	35,955,659	43,758,934	67,056,477	136,319,091	129,711,773	111,100,089	141,625,495	157,845,190	139,801,195	103,476,253	130,942,300
Peso por peso ^c	28,087,836	39,798,178	48,776,462	57,834,391	-	-	-	-	-	-	-	-
Incorporaciones	14,192,925	32,943,663	35,510,711	39,085,926	42,937,424	37,826,397	61,722,343	50,564,475	51,972,474	57,220,666	59,534,613	54,760,757
Donativos	8,160,278	3,879,974	15,440,429	13,016,803	15,829,562	81,145,025	4,210,697	3,892,509	5,390,443	24,529,487	9,065,522	10,276,684
universitarias	834,049	2,929,339	5,278,309	4,522,748	20,000,000	2,100,000	19,975,556	71,390,549	15,761,699	19,603,778	37,313,259	13,659,802

Variación porcentual anual en los ingresos auditados autogenerados, 2002-2012 Cuadro 4.4.5a

Concepto	Año / Variación porcentual anual										
	2002	2003	2004	2005	2006	2007	2008	2009	2010	2011	2012
Total	(8.34)	2.28	11.03	41.65	11.53	(10.94)	20.68	(2.49)	5.13	(1.76)	9.29
Productos financieros	(40.06)	(22.19)	(10.41)	13.65	11.33	(29.13)	14.16	(18.68)	(31.86)	5.35	29.32
Servicios escolares	24.77	2.29	14.88	90.61	7.40	5.77	12.31	10.93	12.92	4.04	11.32
Servicios no escolares	0.14	21.70	53.24	103.29	(4.85)	(14.35)	27.48	11.45	(11.43)	(25.98)	26.54
Peso por peso ^c	41.69	22.56	18.57	-	-	-	-	-	-	-	-
Incorporaciones	132.11	7.79	10.07	9.85	(11.90)	63.17	(18.08)	2.78	10.10	4.04	(8.02)
Donativos	(52.45)	297.95	(15.70)	21.61	412.62	(94.81)	(7.56)	38.48	355.06	(63.04)	13.36
universitarias	251.22	80.19	(14.31)	342.21	(89.50)	851.22	257.39	(77.92)	24.38	90.34	(63.39)

FUENTES: 2001-2011, Dr. Marco Antonio Cortés Guardado, Rector General Sustituto, *Estadística Institucional. Cuarto Informe de actividades 2011-2012*, Universidad de Guadalajara, 2012, p. 1743.
2012, Dirección de Finanzas.

NOTAS: Las cifras entre paréntesis significan valores negativos.

^aEn Donativos se incluye el donativo en especie de Biblioteca Don Jorge Álvarez del Castillo Zuloaga con valor de \$ 777'715,712.50.

^bInformación al 31 de diciembre de 2012, sin auditar.

^cEn el presupuesto aprobado de los ejercicios 2005 a 2012 no se asignaron recursos al fondo institucional participable "Peso por peso".

FECHA DE CORTE: 31 de diciembre de cada año.

Financiamiento

Ingresos auditados autogenerados provenientes de servicios escolares y no escolares, 2001-2012												Cuadro 4.4.6
Concepto	Año / Pesos											
	2001	2002	2003	2004	2005	2006	2007	2008	2009	2010	2011	2012 ^a
Total	128,523,330	151,512,568	161,966,890	202,848,587	395,154,059	407,688,904	405,122,397	471,843,242	524,167,506	557,492,830	537,548,559	609,994,953
Servicios escolares	92,618,441	115,556,908	118,207,956	135,792,110	258,834,968	277,977,131	294,022,308	330,217,747	366,322,316	413,639,415	430,354,508	479,052,653
Matriculas	55,458,469	77,576,003	70,473,788	74,528,595	88,764,166	97,526,695	97,543,110	111,791,160	120,117,957	143,278,788	144,746,012	168,996,586
Exámenes	19,487,820	20,431,662	22,161,446	26,863,560	34,306,159	38,053,867	41,697,119	43,107,571	47,948,563	49,881,500	53,704,586	57,686,421
Expedición de títulos	6,867,417	3,936,943	11,720,756	15,184,858	17,384,988	20,226,515	20,188,831	20,746,222	25,052,897	26,195,763	29,058,379	34,366,292
Expedición de creden	5,838,413	7,373,548	5,873,307	9,138,888	25,820,662	29,442,588	32,788,150	36,883,288	39,277,656	41,740,388	45,022,478	47,373,703
Aportaciones voluntar	-	-	-	-	10,633,498	11,784,330	13,398,152	13,872,144	14,133,196	14,469,245	15,144,475	14,856,184
Aportaciones extraorc	-	-	-	-	70,559,808	70,036,673	78,453,806	93,067,748	108,615,113	126,014,780	130,215,250	139,922,892
Certificaciones	4,587,479	4,931,270	6,287,487	8,537,162	9,670,100	9,170,896	8,261,223	9,076,032	9,664,707	10,398,984	10,953,393	14,561,634
Revalidaciones	378,843	1,307,482	1,691,172	1,539,047	1,695,587	1,735,567	1,691,917	1,673,582	1,512,227	1,659,967	1,509,935	1,288,941
Servicios no escolar:	35,904,889	35,955,660	43,758,934	67,056,477	136,319,091	129,711,773	111,100,089	141,625,495	157,845,190	143,853,415	103,476,253	130,942,300
Servicios	24,647,234	26,559,746	32,435,133	53,134,532	124,203,673	110,308,554	97,001,395	128,152,724	127,796,486	117,953,685	80,447,605	105,110,882
Arrendamientos ^d	3,751,213	3,130,207	853,990	511,793	223,415	554,287	94,374	65,228	16,050,633	7,701,886	11,031,211	11,460,504
Concesiones	3,156,879	2,996,998	3,745,102	4,456,471	4,125,616	4,158,164	916,861	786,691	614,637	584,262	80,434	463,261
Venta de formas	2,461,300	2,973,292	3,388,342	4,678,200	3,195,428	3,947,195	5,800,147	4,938,350	5,133,857	6,795,321	5,678,999	6,819,795
Servicios de apoyo té	1,432,445	0	603,899	808,286	1,275,262	6,892,592	2,094,677	1,248,544	1,657,332	4,052,220	1,105,004	2,113,334
Venta de productos	455,818	295,417	2,732,468	3,467,195	3,295,697	3,850,981	5,192,635	6,433,958	6,592,245	6,766,041	5,133,000	4,974,524

Variación porcentual anual en los ingresos auditados autogenerados provenientes de servicios escolares y no escolares, 2002-2012												Cuadro 4.4.6
Concepto	Año / Variación porcentual anual											
	2002	2003	2004	2005	2006	2007	2008	2009	2010	2011	2012	
Total	17.89	6.90	25.24	94.80	3.17	(0.63)	16.47	11.09	6.36	(3.58)	13.48	
Servicios escolares	24.77	2.29	14.88	90.61	7.40	5.77	12.31	10.93	12.92	4.04	11.32	
Matriculas	39.88	(9.16)	5.75	19.10	9.87	0.02	14.61	7.45	19.28	1.02	16.75	
Exámenes	4.84	8.47	21.22	27.71	10.92	9.57	3.38	11.23	4.03	7.66	7.41	
Expedición de títulos	(42.67)	197.71	29.56	14.49	16.34	(0.19)	2.76	20.76	4.56	10.93	18.27	
Expedición de creden	26.29	(20.35)	55.60	182.54	14.03	11.36	12.49	6.49	6.27	7.86	5.22	
Aportaciones voluntar	-	-	-	-	10.82	13.69	3.54	1.88	2.38	4.67	(1.90)	
Aportaciones extraorc	-	-	-	-	(0.74)	12.02	18.63	16.71	16.02	3.33	7.46	
Certificaciones	7.49	27.50	35.78	13.27	(5.16)	(9.92)	9.86	6.49	7.60	5.33	32.94	
Revalidaciones	245.13	29.35	(9.00)	10.17	2.36	(2.52)	(1.08)	(9.64)	9.77	(9.04)	(14.64)	
Servicios no escolar:	0.14	21.70	53.24	103.29	(4.85)	(14.35)	27.48	11.45	(8.86)	(28.07)	26.54	
Servicios	7.76	22.12	63.82	133.75	(11.19)	(12.06)	32.11	(0.28)	(7.70)	(31.80)	30.66	
Arrendamientos ^d	(16.55)	(72.72)	(40.07)	(56.35)	148.10	(82.97)	(30.88)	24,506.97	(52.02)	43.23	3.89	
Concesiones	(5.06)	24.96	18.99	(7.42)	0.79	(77.95)	(14.20)	(21.87)	(4.94)	(86.23)	475.95	
Venta de formas	20.80	13.96	38.07	(31.70)	23.53	46.94	(14.86)	3.96	32.36	(16.43)	20.09	
Servicios de apoyo té	0	0	33.84	57.77	440.48	(69.61)	(40.39)	32.74	144.50	(72.73)	91.25	
Venta de productos	(35.19)	824.95	26.89	(4.95)	16.85	34.84	23.91	2.46	2.64	(24.14)	(3.09)	

FUENTES: 2002-2011, Dr. Marco Antonio Cortés Guardado, Rector General Sustituto, *Estadística Institucional, Cuarto Informe de actividades 2011-2012*, Universidad de Guadalajara, 2012, p. 1744.

2012, Dirección de Finanzas.

NOTAS: Las cifras entre paréntesis significan valores negativos.

^aInformación al 31 de diciembre de 2012, sin auditar.

^bHasta el ejercicio de 2004, las aportaciones voluntarias se incluían en el concepto de "matricula".

^cHasta el ejercicio de 2004, las aportaciones extraordinarias se incluían en el concepto de "Peso por peso".

^dEl dato de arrendamientos incluye ingresos por alquiler de inmuebles de la Universidad de Guadalajara (Teatro Diana y otros espacio).

FECHA DE CORTE: 31 de diciembre de cada año.

GESTIÓN Y GOBIERNO

Empresa	Financiamiento											
	Cuadro 4.4.7											
	Utilidad o pérdida (miles de pesos)											
	2001	2002	2003	2004	2005	2006	2007	2008	2009	2010	2011	2012
Total	14,739.00	10,848.00	21,062.35	35,357.76	32,241.12	37,037.24	83,199.72	66,874.63	30,574.48	30,710.70	44,709.03	50,057.63
Centro de Estudios para Extranjeros	1,812.00	966.00	2,858.78	3,588.43	2,168.55	1,439.25	1,536.32	948.93	123.03	(23.69)	(4,380.96)	(1,195.07)
Club Deportivo Universidad de Guadalajara, A.C.	1,980.00	4,722.00	5,319.50	3,624.28	3,278.38	3,127.68	3,129.31	3,975.37	4,667.49	3,017.77	2,159.27	1,136.67
Editorial Universitaria ^a	-	-	127.02	(416.60)	583.79	38.81	252.12	1,035.64	1,670.56	1,867.70	2,017.17	2,197.34
Empresa Servicios Universitarios	1,077.00	2,444.00	1,953.74	4,107.85	320.64	4,787.03	2,285.95	3,420.65	3,092.06	3,970.70	5,276.62	5,495.14
Feria Internacional del Libro de Guadalajara	1,330.00	2,162.00	6,613.14	8,030.76	7,370.73	7,862.42	6,850.09	12,977.23	11,003.20	8,273.30	8,435.06	7,101.67
Hotel Villa Montecarlo	700.00	471.00	592.98	1,022.11	986.99	461.03	1,171.44	502.35	198.80	57.99	(2,007.54)	(2,133.90)
Hotel Villa Primavera	2,375.00	2,952.00	4,095.43	3,737.55	2,762.47	3,086.98	4,021.90	3,052.70	407.42	1,694.64	1,822.91	1,055.21
Operadora Parque Industrial Belenes	-	-	555.23	2,315.19	2,219.09	3,770.61	2,379.62	(2,313.02)	27.24	952.72	682.22	249.35
Sistema Corporativo Proulex-Comlex	9,764.00	5,979.00	6,043.55	8,330.50	12,188.70	13,149.97	15,237.54	20,708.01	21,007.42	22,251.05	23,092.97	24,715.38
Centro de Estudios de Opinión ^b	(2,499.00)	(6,678.00)	(4,701.74)	-	-	-	-	-	-	-	-	-
Posta Zootécnica Rancho La Cofradía ^c	(1,999.00)	(2,205.00)	(2,218.65)	-	-	-	-	-	-	-	-	-
Viajes Universidad de Guadalajara, S.A. (UDECEL) ^d	199.00	35.00	(176.62)	(39.10)	(206.56)	(403.81)	(397.03)	58.38	(303.69)	-	-	-
Insignia (UNICLUB) ^e	-	-	-	1,056.79	568.34	(282.73)	302.57	551.49	(673.05)	(1,402.95)	(1,012.57)	(603.20)
Operadora Auditorio Metropolitano ^f	-	-	-	-	-	-	50,830.62	23,707.33	(6,438.93)	(3,058.37)	2,580.88	2,047.06
Operadora de Estacionamientos ^g	-	-	-	-	-	-	598.22	1,189.86	1,981.76	1,097.32	1,282.87	782.45
Casa Productora de Cine Televisión, Distribución y Entretenimiento ^h	-	-	-	-	-	-	(2,207.86)	(977.56)	(1,672.32)	(1,594.12)	884.88	7.32
Inmobiliaria Universitaria ⁱ	-	-	-	-	-	-	(1,588.38)	(1,962.73)	(2,768.83)	(3,119.00)	3,109.24	7,995.38
Publicidad y Diseño ^j	-	-	-	-	-	-	(1,202.71)	-	-	-	-	-
Empresa Desarrolladora de Software Empresarial y de Negocios ^k	-	-	-	-	-	-	-	-	(947.58)	(129.02)	(257.98)	431.04
Empresa IMPRO Promotora de Espectáculos ^l	-	-	-	-	-	-	-	-	(3,794.70)	(2,312.10)	966.98	(53.88)
Empresa Promotora Deportiva Leones Negros de la Universidad de Guadalajara ^m	-	-	-	-	-	-	-	-	2,994.60	(703.09)	(51.52)	119.43
Red de Gasolineras Universitarias, S.A. de C.V. ⁿ	-	-	-	-	-	-	-	-	-	(130.15)	108.53	710.24

FUENTES: 2001-2011. Dr. Marco Antonio Cortés Guardado, Rector General Sustituto, *Estadística Institucional, Cuarto Informe de actividades 2011-2012*, Universidad de Guadalajara, 2012, p. 1745.

2012, Coordinación del Corporativo de Empresas Universitarias.

NOTAS: Las cifras entre paréntesis significan valores negativos.

^aEsta empresa registra pérdida por el costo de instalación del inicio de sus operaciones, misma que se proyecta absorber con sus posteriores utilidades.

^bEn diciembre de 2003 se clausuró esta empresa por dejar de ser rentable debido principalmente al alto crecimiento de oferta de servicios en este ramo por nuevas organizaciones en los últimos tres años. Sus recursos y funciones fueron transferidas al Departamento de Estudios Regionales-INESER del CUCEA, donde se creó el Centro de Estudios en Mercadotecnia y Opinión, según dictamen del H. Consejo General Universitario, exp. 021, núm. II/2003/784.

^cEn diciembre de 2003 se clausuró esta empresa porque sus actividades eran primordialmente académicas, de formación profesional y de investigación en licenciatura y posgrado y de extensión, por lo que en función de su naturaleza no resultó rentable. Sus recursos y funciones se transfirieron al CUCBA para integrar el campo experimental correspondiente, según dictamen del H. Consejo General Universitario, exp. 021, núm. II/2003/783.

^dSe realizó ampliación del objeto para incluir la actividad de comercialización, comisión y representación de servicios de telefonía móvil y de radiocomunicación en todas sus modalidades; y esta es la actividad que se encuentra operando actualmente.

^eEmpresa creada el 19 de diciembre de 2003 según dictamen del H. Consejo Universitario, exp. 021, núm. II/2003/782.

^fEmpresa de reciente creación, la cual presenta una utilidad como resultado del ingreso recibido por la comercialización del nombre con Teléfonos de México, S.A. de C.V.

^gAunque esta empresa también es de reciente creación ya presenta utilidad.

^hEmpresa de reciente creación por lo cual la pérdida son los gastos de operación y las inversiones, las que se absorberán en cuanto se empiece a comercializar.

ⁱEn esta empresa se están rediseñando las estrategias para la operación, así como realizando un estudio de la situación inmobiliaria de la UdeG para determinar la rentabilidad de los inmuebles ociosos.

^jEsta empresa dejó de operar en el mes de mayo de este ejercicio debido a los resultados negativos que presentaba y a la poca oportunidad de mercado.

^kEmpresa creada el 18 de junio de 2009 según dictamen del H. Consejo General Universitario, exp. 021, núm. II/2009/163.

^lEmpresa creada el 18 de junio de 2009 según dictamen del H. Consejo General Universitario, exp. 021, núm. II/2009/164.

^mEmpresa creada el 18 de junio de 2009 según dictamen del H. Consejo General Universitario exp. 021 núm. II/2009/165.

ⁿEmpresa creada el 23 de septiembre de 2010 según escritura pública No. 4009 ante la fe del Notario Público número 90 de Guadalajara, Jal. Lic. Jaime Ernesto de Jesús Acosta Espinoza.

FECHA DE CORTE: 31 de diciembre de cada año.

Participación de la UdeG en fondos federales extraordinarios de apoyo a la educación superior, 2010-2013

Cuadro 4.4.8

Nombre del Fondo	Año (pesos)											
	2010			2011			2012			2013		
	Presupuesto de Egresos de la Federación	Presupuesto Federal otorgado a la UdeG	% UdeG	Presupuesto de Egresos de la Federación	Presupuesto Federal otorgado a la UdeG	% UdeG	Presupuesto de Egresos de la Federación	Presupuesto Federal otorgado a la UdeG	% UdeG	Presupuesto de Egresos de la Federación	Presupuesto Federal otorgado a la UdeG	% UdeG
Total	6,737,819,057	792,281,054	11.8%	6,727,881,908	689,055,638	10.2%	6,264,783,712	593,461,290	9.5%	4,863,221,758	n.d.	-
Fondo para la Consolidación de las Universidades Públicas Estatales y con Apoyo Solidario ^a	400,000,000	21,113,892	5.3%	-	-	-	-	-	-	-	-	-
Fondo para el Reconocimiento de Plantilla de las Universidades Públicas Estatales	400,000,000	37,605,345	9.4%	200,000,000	12,503,497	6.3%	150,000,000	11,208,771	7.5%	150,000,000	n.d.	-
Fondo de Apoyo para Reformas Estructurales de las Universidades Públicas Estatales	500,000,000	170,000,000	34.0%	915,000,000	170,000,000	18.6%	750,000,000	120,000,000	16.0%	850,000,000	n.d.	-
Programa Integral de Fortalecimiento Institucional (PIFI)	1,341,764,536	79,803,403	5.9%	1,461,538,365	85,402,416	5.8%	1,452,103,296	78,372,928	5.4%	1,463,221,758	n.d.	-
Fondo de Aportaciones Múltiples (FAM)	1,351,299,690	68,359,990	5.1%	1,490,959,880	100,277,657	6.7%	1,459,242,050	85,180,206	5.8%	-	n.d.	-
Fondo de Apoyo para Saneamiento Financiero de las UPE'S por debajo de la Media Nacional en Subsidio por Alumno	800,000,000	76,797,597	9.6%	800,000,000	76,797,597	9.6%	800,000,000	80,797,597	10.1%	800,000,000	n.d.	-
Fondo de Ampliación de la Oferta Educativa de Nivel Superior ^b	544,754,831	106,227,192	19.5%	-	-	-	-	-	-	-	-	-
Fondo de Incremento de la Matricula en Educación Superior de las Universidades Públicas Estatales y con Apoyo Solidario ^b	600,000,000	61,162,862	10.2%	-	-	-	-	-	-	-	-	-
Modelo de Asignación Adicional al Subsidio Federal Ordinario, Universidades Públicas Estatales ^a	800,000,000	171,210,773	21.4%	-	-	-	-	-	-	-	-	-
Fondo para Elevar la Calidad de la Educación Superior de las Universidades Públicas Estatales ^c	-	-	-	1,000,000,000	115,016,921	11.5%	950,000,000	112,386,033	11.8%	700,000,000	n.d.	-
Fondo para Ampliar y Diversificar la Oferta Educativa	-	-	-	860,383,663	129,057,550	15.0%	703,438,366	105,515,755	15.0%	900,000,000	n.d.	-

FUENTE: Coordinación de Planeación y Desarrollo Institucional (COPLADI).

NOTAS: UPE'S = Universidades Públicas Estatales.

^a El guión significa la inexistencia del fondo.

^b En 2011 estos dos fondos fueron fusionados por la SEP mediante el Fondo para Elevar la Calidad de la Educación Superior de las Universidades Públicas Estatales.

^c En 2011 estos dos fondos fueron fusionados por la SEP mediante el Fondo para Ampliar y Diversificar la Oferta Educativa.

^d Este fondo fue creado por la SEP en 2011 mediante la fusión de los fondos marcados con la nota ^a.

n.d. = no disponible.

FECHA DE CORTE: Enero de 2012.

GESTIÓN Y GOBIERNO

Financiamiento							
Montos de fondos extraordinarios otorgados a la Universidad de Guadalajara, 2006-2012							
Nombre del Fondo	Año (Pesos)						
	2006	2007	2008	2009	2010	2011	2012
Total	286,423,110	614,394,814	852,336,629	935,109,239	807,406,054	714,323,450	593,705,603
Fondo de Apoyo para Saneamiento Financiero de las UPE'S por debajo de la Media Nacional en Subsidio por Alumno	-	28,782,183	28,782,133	95,996,996	76,797,597	76,797,597	80,797,597
Fondo para el Reconocimiento de Plantilla de las Universidades Públicas Estatales	-	62,141,940	27,828,639	18,948,200	37,605,345	12,503,497	11,208,771
Fondo para el modelo de asignación adicional al subsidio federal ordinario de las UPE's ^a	99,988,590	157,771,240	152,789,392	169,215,977	171,210,773	-	-
Fondo para la consolidación de las UPE's y con apoyo solidario ^a	-	79,929,460	79,929,466	79,929,466	21,113,892	-	-
Fondo concurrente para incremento de la matrícula en educación superior de las UPE's y con apoyo solidario ^b	-	79,929,466	78,367,187	152,471,778	61,162,862	-	-
Fondo de Apoyo para Reformas Estructurales de las Universidades Públicas Estatales	80,000,000	97,240,000	266,657,000	225,000,000	170,000,000	170,000,000	120,000,000
Programa Integral de Fortalecimiento Institucional (PIFI)	64,498,200	73,626,756	75,418,342	85,727,172	79,803,403	85,402,416	78,372,928
Fondo de Aportaciones Múltiples (FAM) ^c	37,736,320	30,216,000	58,131,470	67,790,000	68,359,990	100,277,657	85,180,206
Programa de Apoyo a la Formación Profesional (PAFP) ANUIES	-	557,769	933,000	829,650	925,000	471,212	244,313
Fondo COECYTJAL-UdeG ^d	-	-	30,000,000	35,000,000	10,000,000	20,596,600	-
Fondo de Ampliación de la Oferta Educativa ^b	-	-	49,300,000	-	106,227,192	-	-
COEPES	4,200,000	4,200,000	4,200,000	4,200,000	4,200,000	4,200,000	-
Fondo para Elevar la Calidad de la Educación Superior de las Universidades Públicas Estatales ^e	-	-	-	-	-	115,016,921	112,386,033
Fondo para Ampliar y Diversificar la Oferta Educativa ^f	-	-	-	-	-	129,057,550	105,515,755

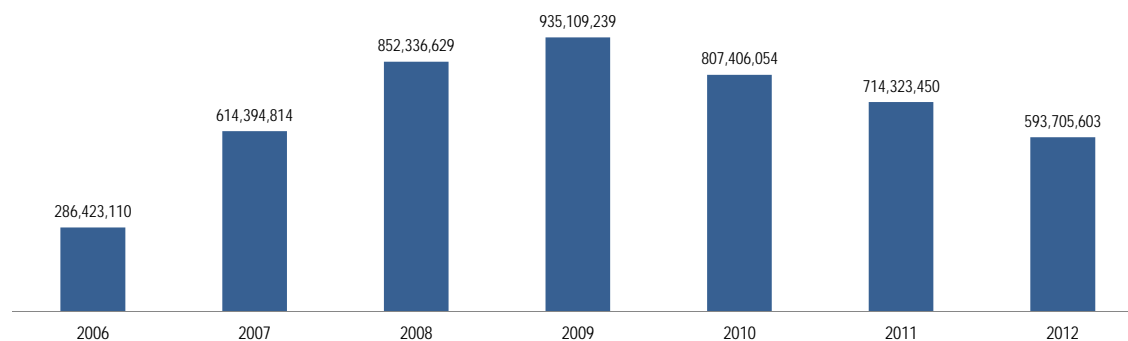
FUENTE: 2006-2011, Coordinación General de Planeación y Desarrollo Institucional (COPLADI).
2012, Coordinación de Planeación y Desarrollo Institucional (COPLADI), Secretaría Técnica (Programa de Apoyo a la Formación Profesional, ANUIES), Coordinación de Investigación y Posgrado (Fondo COECYTJAL).

NOTAS: UPE's = Universidades Públicas Estatales.
El guión significa la inexistencia del fondo.
^aEn 2011 estos dos fondos fueron fusionados por la SEP mediante el Fondo para Elevar la Calidad de la Educación Superior de las Universidades Públicas Estatales.
^bEn 2011 estos dos fondos fueron fusionados por la SEP mediante el Fondo para Ampliar y Diversificar la Oferta Educativa.
^cLos datos corresponden a los fondos ejercidos para cada año.
^d2010 se informa la cantidad asignada por el Estado a través de COECYTJAL.
^eEste fondo fue creado por la SEP en 2011 mediante la fusión de los fondos marcados con la nota ^a.
^fEste fondo fue creado por la SEP en 2011 mediante la fusión de los fondos marcados con la nota ^b.

GESTIÓN Y GOBIERNO

Financiamiento

Evolución de los montos de fondos extraordinarios otorgados a la Universidad de Guadalajara, 2006-2012 Gráfica 4.4.9a



FUENTE: Elaborada por la COPLADI con base en la información del Cuadro 4.4.9.

GESTIÓN Y GOBIERNO

Financiamiento

Recursos aprobados para el PIFI, 2001-2012

Cuadro 4.4.10

Año	Número de proyectos UdeG	Miles de pesos		Lugar obtenido UdeG	Variación anual UdeG	% con respecto al monto nacional
		Monto aprobado a UdeG	Monto nacional			
Total	371	828,917	15,703,842	-	-	5.28
2001 ^a	16	43,401	1,154,143	30	-	3.76
2002 ^b	21	59,489	1,429,299	2	37.07	4.16
2003	19	56,092	1,441,700	8	(5.71)	3.89
2004	21	63,227	1,302,475	5	12.72	4.85
2005	15	63,860	1,217,938	4	1.00	5.24
2006 ^c	95	64,498	1,113,749	5	1.00	5.79
2007 ^d	95	73,627	1,212,517	2	14.15	6.07
2008	17	75,418	1,250,889	2	2.43	6.03
2009	17	85,727	1,303,702	1	13.67	6.58
2010	17	79,803	1,363,789	2	(6.91)	5.85
2011	18	85,402	1,461,538	1	7.02	5.84
2012	20	78,373	1,452,103	2	-8.23	5.40

FUENTES: 2001-2011, Dr. Marco Antonio Cortés Guardado, Rector General Sustituto, *Estadística Institucional, Cuarto Informe de actividades 2011-2012*, Universidad de Guadalajara, 2012, p. 1748.

2012, Consulta en web: <http://pifi.sep.gob.mx/ScPIFI/PIFIMontos/Montos.php>

NOTAS: Las cifras entre paréntesis significan valores negativos.

Se realizó una actualización de la información correspondiente al año 2005.

^aLa convocatoria incluye el Fondo de Inversión para Universidades Públicas Estatales, con evaluación de la ANUIES-FIUPEA, con un monto de \$13'636,720 por 5 proyectos aprobados y \$29'764,990 para FOMES por 11 proyectos.

^bA partir de este año los recursos de FIUPEA y de FOMES se asignan a través del PIFI.

^cIncluye 79 proyectos de cuerpos académicos apoyados con el PROMEP mediante el FOMES del PIFI.

^dIncluye 78 proyectos de cuerpos académicos apoyados con el PROMEP mediante el FOMES y el FIUPEA del PIFI.

FECHA DE CORTE: 31 de diciembre de cada año.

GESTIÓN Y GOBIERNO

Financiamiento													
Recursos aprobados por la SEP mediante el PIFI, PIFIEMS y FAM, 2001-2012 ^a													
Entidad universitaria	Total	Año (miles de pesos)											
		2001	2002	2003	2004	2005	2006	2007	2008	2009	2010	2011	2012
Red Universitaria	1,474,633	64,951	97,331	96,136	123,798	101,878	102,234	103,843	133,549	153,517	148,163	185,680	163,553
PIFI ^b	828,917	43,401	59,489	56,092	63,227	63,860	64,498	73,627	75,418	85,727	79,803	85,402	78,373
Centros universitarios	680,902	41,414	42,468	42,196	59,012	49,038	62,409	66,184	57,303	69,457	56,281	75,729	59,411
CU metropolitanos	349,573	24,545	23,537	28,094	24,550	22,958	39,488	35,564	26,265	36,033	24,714	35,463	28,362
CUAAD	35,179	7,957	1,911	0	0	4,874	3,653	4,302	3,991	4,281	0	0	4,210
CUCBA	46,633	4,180	4,700	0	4,350	530	3,519	7,613	3,505	3,760	4,351	5,561	4,564
CUCEA	51,102	1,261	1,871	6,970	2,475	1,337	4,368	5,511	4,071	4,182	4,802	9,765	4,489
CUCEI	87,683	5,377	2,829	6,216	11,300	8,178	18,576	6,815	5,501	5,924	5,206	6,721	5,040
CUCS	68,257	4,257	8,960	11,271	0	2,601	6,994	7,869	4,748	5,094	5,235	5,887	5,341
CUCSH ^c	60,716	1,513	3,266	3,637	6,425	5,438	2,378	3,454	4,449	12,791	5,121	7,529	4,714
CUTONALÁ	-	-	-	-	-	-	-	-	-	-	-	-	3
CU regionales	331,329	16,869	18,931	14,102	34,462	26,080	22,921	30,620	31,038	33,424	31,567	40,266	31,049
CUALTOS	49,575	4,000	3,751	5,753	4,867	5,586	3,188	3,492	3,568	3,842	3,158	4,107	4,263
CUCIÉNEGA	47,888	4,007	0	8,349	0	4,690	6,520	3,878	4,530	4,878	3,931	4,246	2,859
CUCOSTA	36,186	2,158	3,087	0	3,200	0	1,566	4,212	3,532	3,804	4,723	6,143	3,762
CUCOSTASUR	55,323	4,294	685	0	15,550	4,938	2,393	4,824	4,126	4,443	4,296	5,587	4,188
CULAGOS ^d	28,997	-	-	-	-	0	3,263	4,977	3,263	3,514	3,869	5,032	5,079
CUNORTE ^e	35,415	0	4,116	0	2,684	2,126	1,058	3,653	4,396	4,734	4,052	5,271	3,326
CUSUR	41,959	2,410	2,967	0	6,811	6,348	2,763	3,514	2,858	3,078	3,129	4,144	3,937
CUVALLES ^f	35,985	0	4,325	0	1,350	2,392	2,170	2,070	4,765	5,131	4,410	5,736	3,636
SUV ^g	19,818	-	-	-	-	0	1,511	1,453	3,934	4,237	3,140	1,995	3,548
SEMS ^h	22,071	-	-	-	22,071	-	-	-	-	-	-	-	-
AG	128,197	1,987	17,021	13,896	4,215	14,822	578	5,990	14,181	12,033	20,382	7,678	15,414
FAM ⁱ	623,645	21,550	37,842	40,044	38,500	38,018	37,736	30,216	58,131	67,790	68,360	100,278	85,180

FUENTES: 2001-2011, Dr. Marco Antonio Cortés Guardado, Rector General Sustituto, *Estadística Institucional, Cuarto Informe de actividades 2011-2012*, Universidad de Guadalajara, 2012, p. 1749.
2012, Coordinación General de Planeación y Desarrollo Institucional.

NOTAS: El guión significa la inexistencia de la entidad universitaria o que para un año en particular no hubo convocatoria.

^aLos montos están registrados en el año de asignación del Presupuesto de Egresos de la Federación y su ejercicio fiscal se realiza en el siguiente año, registrado en Presupuesto de Ingresos y Egresos Universitario.

^bIncluye centros universitarios, Sistema de Universidad Virtual (SUV), Sistema de Educación Media Superior (SEMS) y Administración General (AG).

^cSe incluyen del proyecto de estudios del género en 2009 \$8,000,000.00 y en 2011 \$867,667.

^dEsta entidad se creó como campus universitario en 2002, y en diciembre de 2004 se constituyó como centro universitario.

^eEstas entidades se crearon como campus universitarios en 2000, y en diciembre de 2004 se constituyeron como centros universitarios.

^fEl Sistema de Universidad Virtual (SUV) se creó en diciembre de 2004.

^gEl Programa Integral de Fortalecimiento Institucional a la Educación Media Superior (PIFIEMS) corresponde al SEMS. En 2004 se concursó en la primera convocatoria, y a partir de 2005 la SEP no realizó convocatoria.

^hConsulta en: http://ses2.sep.gob.mx/dg/dges/dfi/Montos_Autorizados_2000-2012.htm.
31 de diciembre de cada año.

FECHA DE CORTE:

GESTIÓN Y GOBIERNO

Financiamiento

Variación anual de los recursos aprobados por la SEP mediante el PIFI, PIFIEMS y FAM, 2002-2012

Cuadro 4.4.12

Entidad universitaria	Año										
	2002	2003	2004	2005	2006	2007	2008	2009	2010	2011	2012
Red Universitaria	49.85	(1.23)	28.77	(17.71)	0.35	1.57	28.61	14.95	(3.49)	25.32	(11.92)
PIFI	37.07	(5.71)	12.72	1.00	1.00	14.15	2.43	13.67	(6.91)	7.02	(8.23)
Centros universitarios	2.55	(0.64)	39.85	(16.90)	27.27	6.05	(13.42)	21.21	(18.97)	34.55	(21.55)
CU temáticos	(4.11)	19.36	(12.61)	(6.48)	72.00	(9.94)	(26.15)	37.19	(31.41)	43.49	(20.02)
CUAAD	(75.98)	-	-	-	(25.05)	17.77	(7.23)	7.27	-	-	n.c.
CUCBA	12.44	-	-	(87.82)	563.96	116.34	(53.96)	7.28	15.72	27.81	(17.93)
CUCEA	48.37	272.53	(64.49)	(45.98)	226.70	26.17	(26.13)	2.74	14.81	103.36	(54.03)
CUCEI	(47.39)	119.72	81.79	(27.63)	127.15	(63.31)	(19.28)	7.69	(12.12)	29.10	(25.00)
CUCS	110.48	25.79	-	-	168.90	12.51	(39.66)	7.28	2.77	12.46	(9.27)
CUCSH	115.86	11.36	76.66	(15.36)	(56.27)	45.25	28.81	187.51	(59.97)	47.03	(37.38)
CUTONALÁ	-	-	-	-	-	-	-	-	-	-	n.c.
CU regionales	12.22	(25.51)	144.38	(24.32)	(12.11)	33.59	1.37	7.69	(5.56)	27.56	(22.89)
CUALTOS	(6.23)	53.37	(15.40)	14.77	(42.93)	9.54	2.18	7.69	(17.82)	30.06	3.80
CUCIÉNEGA	-	-	-	-	39.02	(40.52)	16.81	7.69	(19.42)	8.01	(32.67)
CUCOSTA	43.05	-	-	-	-	168.97	(16.14)	7.70	24.15	30.08	(38.77)
CUCOSTASUR	(84.05)	-	-	(68.24)	(51.54)	101.59	(14.47)	7.68	(3.31)	30.06	(25.04)
CULAGOS	-	-	-	-	-	52.53	(34.44)	7.68	10.12	30.06	0.93
CUNORTE	-	-	-	(20.79)	(50.24)	245.27	20.34	7.68	(14.40)	30.08	(36.91)
CUSUR	23.11	-	-	(6.80)	(56.47)	27.18	(18.67)	7.70	1.66	32.44	(4.99)
CUVALLES	-	-	-	77.19	(9.28)	(4.61)	130.19	7.68	(14.06)	30.08	(36.61)
SUV	-	-	-	-	-	(3.84)	170.75	7.71	(25.90)	(36.46)	77.84
SEMS	-	-	-	-	-	-	-	-	-	-	-
AG	756.62	(18.36)	(69.67)	251.65	(96.10)	936.33	136.74	(15.15)	69.39	(62.33)	100.75
FAM	75.60	5.82	(3.86)	(1.25)	(0.74)	(19.93)	92.38	16.62	0.84	46.69	(15.06)

FUENTE: Elaborado por la COPLADI con base en la información del cuadro 4.4.11.

NOTAS: El guión significa la inexistencia de la entidad universitaria o que para un año en particular no hubo convocatoria.
Las cifras entre paréntesis significan valores negativos.
n.c. = no calculable.

GESTIÓN Y GOBIERNO

Financiamiento

Egresos auditados por función y objeto del gasto, 2001-2012

Cuadro 4.4.13

Año	Total	Función (miles de pesos)				Objeto del gasto (miles de pesos)			
		Docencia	Investigación	Difusión	Apoyo	Total	Servicios personales	Gastos de operación	Gastos de inversión
2001	3,382,543	2,114,518	634,299	108,114	525,612	3,382,543	2,388,776	723,751	270,016
2002	3,604,953	2,263,666	668,436	118,317	554,534	3,604,953	2,654,819	791,550	158,584
2003	3,867,341	2,465,664	715,916	129,262	556,499	3,867,341	2,967,928	798,409	101,004
2004	4,599,119	2,936,705	851,341	156,069	655,004	4,599,119	3,424,292	1,037,485	137,342
2005	4,882,016	3,054,243	899,627	155,725	772,421	4,882,016	3,611,763	1,109,769	160,484
2006	5,605,077	3,233,399	991,040	449,284	931,354	5,605,077	3,841,957	961,985	801,135
2007	5,715,406	3,217,203	923,333	584,030	990,840	5,715,406	4,214,915	889,550	610,941
2008	5,862,403	3,528,087	1,026,299	227,649	1,080,368	5,862,403	4,775,089	960,810	126,505
2009	6,527,811	3,909,378	1,126,694	256,817	1,234,921	6,527,811	5,184,630	1,149,872	193,309
2010	6,722,922	4,057,445	1,181,662	259,759	1,224,056	6,722,922	5,528,708	1,041,434	152,780
2011	7,445,720	4,464,687	1,306,398	280,568	1,394,067	7,445,720	6,146,983	1,061,051	237,685
2012 ^a	7,320,293	4,493,205	1,357,400	249,931	1,219,757	7,320,293	6,611,897	633,165	75,231

FUENTES: 2001-2011, Dr. Marco Antonio Cortés Guardado, Rector General Sustituto, *Estadística Institucional, Cuarto Informe de actividades 2011-2012*, Universidad de Guadalajara, 2012, p. 1751.

2012, Dirección de Finanzas.

NOTAS: No se incluyen los fideicomisos institucionales de PIFI, PIFIEMS, PIFOP y PROMEP.

^aInformación al 31 de diciembre de 2012, sin auditar.

FECHA DE CORTE: 31 de diciembre de cada año.

Distribución porcentual de egresos auditados por función y objeto del gasto, 2001-2012

Cuadro 4.4.14

Año	Total	Función (%)				Objeto del gasto (%)			
		Docencia	Investigación	Difusión	Apoyo	Total	Servicios personales	Gastos de operación	Gastos de inversión
2001	100.0%	62.5%	18.8%	3.2%	15.5%	100.0%	70.6%	21.4%	8.0%
2002	100.0%	62.8%	18.5%	3.3%	15.4%	100.0%	73.6%	22.0%	4.4%
2003	100.0%	63.8%	18.5%	3.3%	14.4%	100.0%	76.7%	20.6%	2.6%
2004	100.0%	63.9%	18.5%	3.4%	14.2%	100.0%	74.5%	22.6%	3.0%
2005	100.0%	62.6%	18.4%	3.2%	15.8%	100.0%	74.0%	22.7%	3.3%
2006	100.0%	57.7%	17.7%	8.0%	16.6%	100.0%	68.5%	17.2%	14.3%
2007	100.0%	56.3%	16.2%	10.2%	17.3%	100.0%	73.7%	15.6%	10.7%
2008	100.0%	60.2%	17.5%	3.9%	18.4%	100.0%	81.5%	16.4%	2.2%
2009	100.0%	59.9%	17.3%	3.9%	18.9%	100.0%	79.4%	17.6%	3.0%
2010	100.0%	60.4%	17.6%	3.9%	18.2%	100.0%	82.2%	15.5%	2.3%
2011	100.0%	60.0%	17.5%	3.8%	18.7%	100.0%	82.6%	14.3%	3.2%
2012	100.0%	61.4%	18.5%	3.4%	16.7%	100.0%	90.3%	8.6%	1.0%

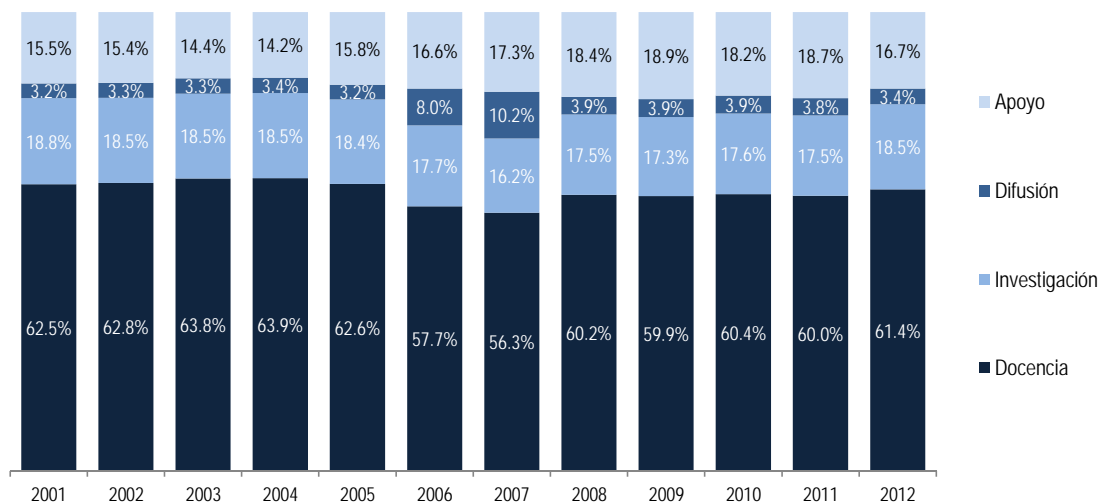
FUENTE: Elaborado por la COPLADI con base en la información del cuadro 4.4.13.

GESTIÓN Y GOBIERNO

Financiamiento

Egresos auditados por función, 2001-2012

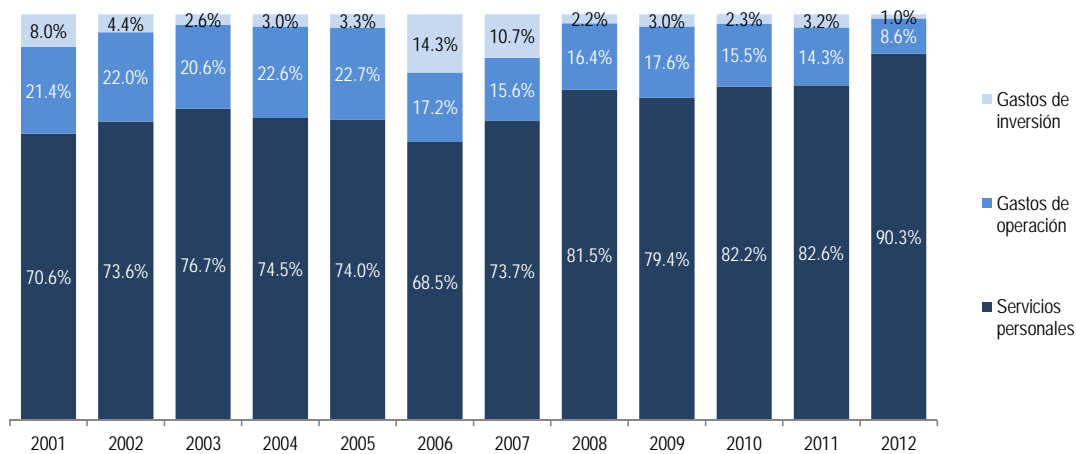
Gráfica 4.4.14a



FUENTE: Elaborada por la COPLADI con base en la información del cuadro 4.4.14.

Egresos auditados por objeto de gasto, 2001-2012

Gráfica 4.4.14b



FUENTE: Elaborada por la COPLADI con base en la información del cuadro 4.4.14.

GESTIÓN Y GOBIERNO

Financiamiento

Distribución de egresos auditados por objeto del gasto y función, 2001-2012

Cuadro 4.4.15

Función	Objeto del gasto (miles de pesos)							
	2001				2002			
	Total	Servicios personales	Gastos de operación	Gastos de inversión	Total	Servicios personales	Gastos de operación	Gastos de inversión
Total	3,382,542	2,388,776	723,751	270,015	3,604,953	2,654,819	791,550	158,584
Docencia	2,114,518	1,594,700	347,008	172,810	2,263,666	1,770,292	391,880	101,494
Investigación	634,299	483,397	96,899	54,003	668,436	529,874	106,845	31,717
Difusión	108,113	71,294	31,419	5,400	118,317	78,495	36,650	3,172
Apoyo administrativo	525,612	239,385	248,425	37,802	554,534	276,158	256,174	22,202

Función	Objeto del gasto (miles de pesos)							
	2003				2004			
	Total	Servicios personales	Gastos de operación	Gastos de inversión	Total	Servicios personales	Gastos de operación	Gastos de inversión
Total	3,867,341	2,967,928	798,409	101,004	4,599,119	3,424,292	1,037,485	137,342
Docencia	2,465,665	1,984,440	416,582	64,643	2,936,705	2,294,907	553,899	87,899
Investigación	715,916	587,633	108,082	20,201	851,340	678,046	145,826	27,468
Difusión	129,261	86,422	40,819	2,020	156,070	98,272	55,051	2,747
Apoyo administrativo	556,499	309,433	232,926	14,140	655,004	353,067	282,709	19,228

Función	Objeto del gasto (miles de pesos)							
	2005				2006			
	Total	Servicios personales	Gastos de operación	Gastos de inversión	Total	Servicios personales	Gastos de operación	Gastos de inversión
Total	4,882,016	3,611,763	1,109,769	160,484	5,605,077	3,841,957	961,985	801,135
Docencia	3,054,243	2,417,060	534,474	102,709	3,233,399	2,541,380	375,982	316,037
Investigación	899,627	708,320	159,210	32,097	991,040	774,814	117,464	98,762
Difusión	155,725	104,457	48,058	3,210	449,284	114,276	17,805	317,203
Apoyo administrativo	772,421	381,926	368,027	22,468	931,354	411,487	450,734	69,133

Función	Objeto del gasto (miles de pesos)							
	2007				2008			
	Total	Servicios personales	Gastos de operación	Gastos de inversión	Total	Servicios personales	Gastos de operación	Gastos de inversión
Total	5,715,406	4,214,915	889,550	610,941	5,862,403	4,775,089	960,810	126,505
Docencia	3,217,203	2,680,880	404,294	132,029	3,528,087	3,033,670	423,575	70,843
Investigación	923,333	845,414	54,342	23,577	1,026,299	955,215	58,434	12,650
Difusión	584,030	124,764	72,304	386,962	227,649	141,131	80,193	6,325
Apoyo administrativo	990,840	563,857	358,610	68,373	1,080,368	645,073	398,608	36,686

GESTIÓN Y GOBIERNO

Financiamiento

Distribución de egresos auditados por objeto del gasto y función, 2001-2012 Cuadro 4.4.15

Función	Objeto del gasto (miles de pesos)							
	2009				2010			
	Total	Servicios personales	Gastos de operación	Gastos de inversión	Total	Servicios personales	Gastos de operación	Gastos de inversión
Total	6,527,811	5,184,630	1,149,872	193,309	6,722,922	5,528,708	1,041,434	152,780
Docencia	3,909,378	3,281,294	519,831	108,253	4,057,445	3,504,786	469,980	82,679
Investigación	1,126,694	1,037,038	70,325	19,331	1,181,662	1,103,081	63,817	14,764
Difusión	256,817	153,756	93,395	9,665	259,759	163,052	84,185	12,522
Apoyo administrativo	1,234,921	712,541	466,321	56,060	1,224,056	757,789	423,451	42,816

Función	Objeto del gasto (miles de pesos)							
	2011				2012 ^a			
	Total	Servicios personales	Gastos de operación	Gastos de inversión	Total	Servicios personales	Gastos de operación	Gastos de inversión
Total	7,445,720	6,146,983	1,061,051	237,685	7,320,293	6,611,897	633,165	75,231
Docencia	4,464,687	3,853,938	477,645	133,104	4,493,205	4,164,684	286,392	42,129
Investigación	1,306,398	1,217,610	65,020	23,769	1,357,400	1,310,968	38,908	7,523
Difusión	280,568	182,814	85,871	11,884	249,931	195,455	50,714	3,762
Apoyo administrativo	1,394,067	892,622	432,516	68,929	1,219,757	940,790	257,151	21,817

FUENTES: 2001-2011, Dr. Marco Antonio Cortés Guardado, Rector General Sustituto, *Estadística Institucional, Cuarto Informe de actividades 2011-2012*, Universidad de Guadalajara, 2012, pp. 1753-1754.
2012, Dirección de Finanzas.

NOTA: ^aInformación al 31 de diciembre de 2012, sin auditar.

FECHA DE CORTE: 31 de diciembre de cada año.

GESTIÓN Y GOBIERNO

Financiamiento

Recursos ejercidos en infraestructura física, 2001-2012^a

Cuadro 4.4.16

Año	Número de obras ^b	Monto ejercido (miles de pesos)
2001	214	254,120
2002	169	352,852
2003	243	313,650
2004 ^c	153	152,147
2005 ^c	146	344,482
2006 ^c	204	558,845
2007 ^c	179	487,176
2008	89	112,325
2009 ^d	322	459,779
2010 ^e	244	444,528
2011 ^f	247	388,413
2012 ^g	363	325,993

FUENTES: 2001-2011, Dr. Marco Antonio Cortés Guardado, Rector General Sustituto, *Estadística Institucional, Cuarto Informe de actividades 2011-2012*, Universidad de Guadalajara, 2012, p. 1755.

2012, Coordinación de Servicios Generales, Coordinación General Administrativa.

NOTAS: ^aIncluye el ejercicio de recursos ordinarios y el de recursos extraordinarios: CAPFCE, FAM, CAPECE, FIFRU, ingresos propios, recursos del Programa de Fondos Concurrentes y Donaciones.

^bIncluye obras nuevas, remodelaciones y mantenimiento.

^cIncluye obras concluidas y en proceso.

^dInformación a enero 2010.

^eInformación a enero 2011.

^fInformación a enero de 2012.

^gInformación a diciembre de 2012.

FECHA DE CORTE: 31 de diciembre de cada año.

GESTIÓN Y GOBIERNO

Financiamiento

Recursos ejercidos en infraestructura física en entidades de la Red Universitaria, 2012

Cuadro 4.4.16a

Entidad universitaria	Número de obras	Monto (miles de pesos)
Red Universitaria	363	325,993
Centros universitarios	273	245,828
CU metropolitanos	132	145,870
CUAAD	19	2,200
CUCBA	24	10,717
CUCEA	17	24,122
CUCEI*	6	21,202
CUCS	32	29,362
CUCSH	33	56,559
CUTONALÁ	1	1,708
CU regionales	141	99,958
CUALTOS	2	9,104
CUCIÉNEGA	104	16,555
CUCOSTA	13	22,879
CUCOSTASUR	1	1,351
CULAGOS	5	14,878
CUNORTE	1	1,114
CUSUR	11	11,098
CUVALLES	4	22,979
SUV	1	228
SEMS	87	79,862
AG	2	75

FUENTE: Coordinación de Servicios Generales, Coordinación General Administrativa.

FECHA DE CORTE: Enero de 2013.

NOTA: *Las incluyen lo licitado en diciembre 2012 con fecha de terminación a más tardar para abril 2013.

Financiamiento							
Subsidio público ordinario por alumno, 2001-2012							
Cuadro 4.4.17							
Año	Ingreso público ejercido (miles de pesos)			Matrícula ^b	Subsidio por alumno (miles de pesos)		
	Total	Federal	Estatad		Subsidio federal por alumno	Subsidio estatal por alumno	Total subsidio por alumno
2001	2,892,821	1,342,156	1,550,665	180,776	7.42	8.58	16.00
2002	3,227,423	1,432,685	1,794,738	181,065	7.91	9.91	17.82
2003	3,496,442	1,509,925	1,986,517	181,215	8.33	10.96	19.29
2004	3,750,924	1,564,946	2,185,978	181,633	8.62	12.04	20.65
2005	4,006,354	1,634,797	2,371,557	183,349	8.92	12.93	21.85
2006	4,287,887	1,701,468	2,586,419	187,470	9.08	13.80	22.87
2007	4,634,021	1,924,145	2,709,876	195,116	9.86	13.89	23.75
2008	5,246,240	2,335,870	2,910,370	205,507	11.37	14.16	25.53
2009	5,557,234	2,459,543	3,097,692	209,466	11.42	14.79	26.21
2010	5,672,754	2,479,041	3,193,712	221,656	11.18	14.41	25.59
2011	6,665,233	3,224,858	3,440,375	229,667	14.04	14.98	29.02
2012 ^a	7,269,952	3,724,858	3,545,093	235,780	15.80	15.04	30.83

FUENTES: 2001-2011, Dr. Marco Antonio Cortés Guardado, Rector General Sustituto, *Estadística Institucional, Cuarto Informe de actividades 2011-2012*, Universidad de Guadalajara, 2012, p. 1757.
2012, Dirección de Finanzas.

NOTAS: ^aInformación al 31 de diciembre de 2012, sin auditar.

^bCuestionarios 911 de inicio de cursos, SEP-ANUIES-INEGI.

FECHAS DE CORTE: Subsidio: 31 de Diciembre de cada año. Matrícula: septiembre de cada año.

Subsidio por alumno de educación media superior y superior ^a , 2000-2012							Financiamiento		
Institución	Matricula 2000-2001	Subsidio ordinario 2001	Subsidio público por alumno	Matricula 2001-2002	Subsidio ordinario 2002	Subsidio público por alumno	Matricula 2002-2003	Subsidio ordinario 2003	Subsidio público por alumno
Total UPE + UPF	1,337,952	41,599,463.1	31.09	1,360,152	44,997,935.2	33.08	1,386,513	48,198,813.0	34.76
UPE	1,040,977	23,040,812.3	22.13	1,061,768	25,040,062.6	23.58	1,082,302	26,995,050.5	24.94
U.A. de Aguascalientes	11,050	303,557.0	27.47	11,279	330,251.7	29.28	11,699	353,203.2	30.19
U.A. de Baja California	23,718	847,012.2	35.71	24,518	909,991.1	37.12	25,081	975,665.0	38.90
U.A. de Baja California Sur	2,203	142,524.5	64.70	3,745	157,233.3	41.98	3,975	171,423.8	43.13
U.A. de Campeche	6,755	218,258.8	32.31	7,648	241,055.1	31.52	7,685	256,633.9	33.39
U.A. del Carmen	4,465	136,907.9	30.66	4,568	150,241.1	32.89	4,714	163,011.1	34.58
U.A. de Coahuila	29,624	768,160.0	25.93	33,359	821,735.8	24.63	31,221	868,837.1	27.83
U. de Colima	21,012	522,760.4	24.88	21,187	569,202.8	26.87	22,059	611,111.4	27.70
U.A. de Chiapas	15,415	351,774.4	22.82	15,453	381,407.7	24.68	15,521	404,970.2	23.11
U.A. de Chihuahua	16,000	428,760.4	26.80	16,062	468,261.4	29.15	15,895	511,006.1	32.15
U.A. de Cd. Juárez	11,420	380,736.3	33.34	12,602	420,825.6	33.39	13,570	455,306.2	33.55
U.J. del Edo. de Durango	14,110	307,032.3	21.76	13,431	335,784.8	25.00	14,691	361,564.2	24.61
U. de Guanajuato	19,373	555,980.7	28.70	20,021	610,132.5	30.47	20,546	656,579.5	31.96
U.A. de Guerrero	63,449	604,024.6	9.52	64,815	650,168.1	10.03	64,786	693,309.1	10.70
U.A. de Hidalgo	19,917	396,276.8	19.90	22,460	441,093.1	19.64	24,516	493,075.6	20.11
U. de Guadalajara^b	180,776	2,892,821.0	16.00	181,065	3,227,423.0	17.82	181,215	3,496,442.0	19.29
U.A. del Edo. de México	42,704	880,980.6	20.63	43,725	937,180.9	21.43	45,372	1,006,216.0	22.18
U. Mich. de San Nicolás Hgo.	40,471	774,830.7	19.15	41,318	840,761.4	20.35	46,451	914,796.3	19.69
U.A. del Edo. de Morelos	18,066	357,321.7	19.78	17,900	403,020.1	22.52	16,879	436,254.2	25.85
U.A. de Nayarit	20,129	348,545.0	17.32	20,648	404,825.4	19.61	19,986	435,224.3	21.78
U.A. de Nuevo León	101,247	2,391,536.1	23.62	101,603	2,552,192.1	25.12	108,347	2,700,876.7	24.93
U.A.B.J. de Oaxaca	36,505	278,065.0	7.62	34,501	301,155.1	8.73	34,363	318,568.7	9.27
U.A. de Puebla	42,055	1,323,168.3	31.46	44,725	1,421,797.8	31.79	48,420	1,510,440.6	31.19
U.A. de Querétaro	16,044	383,485.2	23.90	15,283	412,343.2	26.98	16,020	558,022.7	34.83
U.A. de San Luis Potosí	18,938	669,704.6	35.36	19,210	724,231.7	37.70	19,272	769,204.0	39.91
U.A. de Sinaloa	89,389	1,284,813.0	14.37	88,916	1,386,868.0	15.60	84,229	1,497,602.6	17.78
U. de Sonora	22,116	628,677.8	28.43	23,246	679,014.4	29.21	22,590	726,581.7	32.16
I. T. de Sonora	12,278	232,070.8	18.90	13,672	249,429.4	18.24	14,914	262,246.7	17.58
U.J.A. de Tabasco	26,994	399,321.0	14.79	28,097	435,863.6	15.51	24,968	482,561.9	19.33
U.A. de Tamaulipas	32,005	1,175,301.7	36.72	31,154	1,258,663.3	40.40	34,600	1,344,696.0	38.86
U.A. de Tlaxcala	10,194	206,544.8	20.26	10,985	221,536.6	20.17	11,296	239,615.0	21.21
U. Veracruzana	39,473	1,675,256.8	42.44	39,981	1,808,787.8	45.24	40,128	1,937,517.3	48.28
U.A. de Yucatán	14,021	591,397.9	42.18	14,373	643,525.7	44.77	14,673	692,041.6	47.16
U.A. de Zacatecas	17,303	469,906.1	27.16	18,177	519,396.0	28.57	18,202	554,839.5	30.48
U. de Quintana Roo	1,758	113,297.8	64.45	2,041	124,662.9	61.08	2,418	135,606.3	56.08
UPF	296,975	18,558,651	62.49	298,384	19,957,873	66.89	304,211	21,203,762	69.70
UAM	42,364	3,081,938.0	72.75	42,386	3,261,530.0	76.95	42,803	3,738,648.0	87.35
UNAM	248,880	15,096,140.6	60.66	250,067	16,304,230.2	65.20	253,435	17,049,490.0	67.27
U. Pedagógica Nacional	5,731	380,572.2	66.41	5,931	392,112.4	66.11	7,973	415,624.5	52.13

Financiamiento									
Cuadro 4.4.18									
Subsidio por alumno de educación media superior y superior ^a , 2000-2012									
Institución	Matricula 2003-2004	Subsidio ordinario 2004	Subsidio público por alumno	Matricula 2004-2005	Subsidio ordinario 2005	Subsidio público por alumno	Matricula 2005-2006	Subsidio ordinario 2006	Subsidio público por alumno
Total UPE + UPF	1,420,927	47,132,514.1	33.17	1,459,064	50,674,586.7	34.73	1,553,424	53,358,170.2	34.35
UPE	1,114,781	28,514,839.8	25.58	1,131,854	30,628,826.5	27.06	1,203,367	32,098,877.0	26.67
U.A. de Aguascalientes	12,332	364,971.2	29.60	12,712	403,095.8	31.71	13,069	423,421.5	32.40
U.A. de Baja California	27,486	1,037,523.8	37.75	30,121	1,144,977.2	38.01	35,148	1,192,062.5	33.92
U.A. de Baja California Sur	4,865	179,524.1	36.90	5,482	187,814.0	34.26	5,781	192,422.8	33.29
U.A. de Campeche	8,167	274,780.3	33.65	7,917	298,476.6	37.70	8,190	322,358.6	39.36
U.A. del Carmen	4,832	167,606.5	34.69	5,156	178,871.2	34.69	5,334	186,529.1	34.97
U.A. de Coahuila	31,197	876,511.2	28.10	32,125	1,025,992.0	31.94	33,542	1,062,968.0	31.69
U. de Colima	22,498	669,077.3	29.74	22,810	725,551.6	31.81	23,448	750,163.3	31.99
U.A. de Chiapas	17,780	424,752.8	23.89	18,262	459,405.2	25.16	18,880	489,576.7	25.93
U.A. de Chihuahua	17,417	524,662.3	30.12	18,201	567,106.8	31.16	19,710	572,146.4	29.03
U.A. de Cd. Juárez	15,129	474,254.9	31.35	16,213	504,466.2	31.11	18,720	535,986.5	28.63
U.J. del Edo. de Durango	14,670	377,590.6	25.74	14,786	428,683.4	28.99	14,901	444,147.9	29.81
U. de Guanajuato	20,523	686,338.7	33.44	21,886	777,751.5	35.54	25,062	804,015.2	32.08
U.A. de Guerrero	65,823	723,801.8	11.00	63,755	765,814.4	12.01	57,465	791,880.1	13.78
U.A. de Hidalgo	27,155	521,784.3	19.22	29,197	574,379.7	19.67	28,525	621,060.7	21.77
U. de Guadalajara^b	181,633	3,750,924.0	20.65	183,349	4,006,354.0	21.85	187,470	4,287,887.0	22.87
U.A. del Edo. de México	47,550	1,351,563.9	28.42	48,540	1,094,444.7	22.55	50,448	1,243,809.1	24.66
U. Mich. de San Nicolás Hgo.	46,525	951,387.3	20.45	44,547	1,004,001.8	22.54	49,992	1,058,491.8	21.17
U.A. del Edo. de Morelos	17,584	466,704.8	26.54	15,875	523,148.9	32.95	17,547	517,193.2	29.47
U.A. de Nayarit	21,378	485,332.6	22.70	21,798	566,094.0	25.97	23,709	606,910.0	25.60
U.A. de Nuevo León	110,154	2,828,774.0	25.68	113,491	3,044,303.9	26.82	116,485	3,172,561.1	27.24
U.A.B.J. de Oaxaca	34,954	327,464.7	9.37	31,411	359,657.9	11.45	30,343	356,952.7	11.76
U.A. de Puebla	50,269	1,593,106.4	31.69	53,100	1,743,293.8	32.83	56,680	1,881,593.9	33.20
U.A. de Querétaro	17,645	472,735.1	26.79	19,139	520,667.8	27.20	21,812	561,855.1	25.76
U.A. de San Luis Potosí	19,594	793,493.9	40.50	20,321	861,197.1	42.38	18,248	881,916.2	48.33
U.A. de Sinaloa	85,548	1,543,667.1	18.04	85,060	1,615,856.9	19.00	108,177	1,655,368.5	15.30
U. de Sonora	22,658	742,904.5	32.79	22,697	805,286.5	35.48	22,874	828,113.5	36.20
I. T. de Sonora	15,136	280,706.2	18.55	15,424	302,847.7	19.63	14,881	322,432.5	21.67
U.J.A. de Tabasco	26,285	498,016.2	18.95	27,775	555,636.3	20.00	28,380	563,989.2	19.87
U.A. de Tamaulipas	38,154	1,386,679.5	36.34	39,361	1,448,212.2	36.79	41,449	1,504,140.5	36.29
U.A. de Tlaxcala	11,556	251,088.0	21.73	11,576	274,221.6	23.69	10,715	287,167.9	26.80
U. Veracruzana	40,776	2,010,658.0	49.31	40,401	2,196,325.3	54.36	47,968	2,251,899.3	46.95
U.A. de Yucatán	15,145	734,742.6	48.51	15,823	817,390.9	51.66	16,990	875,596.7	51.54
U.A. de Zacatecas	19,730	602,385.9	30.53	20,645	701,210.2	33.97	28,245	701,727.3	24.84
U. de Quintana Roo	2,633	139,325.3	52.92	2,898	146,289.4	50.48	3,179	150,532.2	47.35
UPF	306,146	18,617,674.3	60.81	327,210	20,045,760.2	61.26	350,057	21,259,293.2	60.73
UAM	43,560	3,081,938.0	70.75	43,630	3,261,530.0	74.75	39,602	3,738,648.0	94.41
UNAM	250,676	15,096,140.6	60.22	267,948	16,304,230.2	60.85	286,484	17,049,490.0	59.51
U. Pedagógica Nacional	11,910	439,595.7	36.91	15,632	480,000.0	30.71	23,971	471,155.2	19.66

Financiamiento									
Cuadro 4.4.18									
Subsidio por alumno de educación media superior y superior ^a , 2000-2012									
Institución	Matricula 2007-2008	Subsidio ordinario 2007	Subsidio público por alumno	Matricula 2008-2009	Subsidio ordinario 2008	Subsidio público por alumno	Matricula 2009-2010	Subsidio ordinario 2009	Subsidio público por alumno
Total UPE + UPF	1,582,582	59,190,198.2	37.40	1,632,851	65,278,522.4	39.98	1,674,518	73,682,427.4	44.00
UPE	1,229,685	37,437,313.7	30.44	1,272,542	40,857,485.4	32.11	1,306,352	46,761,043.4	35.80
U.A. de Aguascalientes	13,034	512,862.4	39.35	13,219	560,828.3	42.43	13,449	581,130.4	43.21
U.A. de Baja California	38,024	1,451,896.3	38.18	41,768	1,572,347.4	37.64	45,104	1,615,377.3	35.81
U.A. de Baja California Sur	5,187	221,635.0	42.73	5,520	243,629.6	44.14	5,809	247,244.5	42.56
U.A. de Campeche	7,578	401,215.2	52.94	8,742	439,739.9	50.30	8,742	473,775.2	54.20
U.A. del Carmen	5,227	217,066.2	41.53	5,354	237,351.1	44.33	5,525	264,752.6	47.92
U.A. de Coahuila	32,852	1,245,086.3	37.90	35,656	1,370,863.6	38.45	37,645	1,466,060.8	38.94
U. de Colima	23,958	855,315.2	35.70	24,790	928,431.4	37.45	26,034	1,003,563.0	38.55
U.A. de Chiapas	18,790	608,119.5	32.36	20,034	660,384.5	32.96	20,516	760,054.2	37.05
U.A. de Chihuahua	22,232	697,657.6	31.38	23,440	751,784.4	32.07	24,501	961,635.9	39.25
U.A. de Cd. Juárez	19,585	641,326.6	32.75	20,026	703,820.0	35.15	21,134	828,778.4	39.22
U.J. del Edo. de Durango	17,016	525,564.1	30.89	18,022	568,276.0	31.53	18,554	588,563.5	31.72
U. de Guanajuato	25,771	1,142,595.2	44.34	26,466	1,068,343.2	40.37	28,433	1,228,912.9	43.22
U.A. de Guerrero	62,388	922,555.1	14.79	60,982	1,053,641.2	17.28	60,520	1,074,288.5	17.75
U.A. de Hidalgo	28,405	700,929.8	24.68	28,185	760,288.3	26.97	28,508	1,260,861.2	44.23
U. de Guadalajara^b	195,116	4,634,021.0	23.75	205,507	5,246,239.9	25.53	209,466	5,557,234.3	26.21
U.A. del Edo. de México	51,592	1,448,646.6	28.08	51,799	1,562,571.1	30.17	53,690	2,092,047.1	38.97
U. Mich. de San Nicolás Hgo.	49,992	1,209,700.7	24.20	51,068	1,312,384.4	25.70	54,592	1,572,983.9	28.81
U.A. del Edo. de Morelos	17,427	591,585.0	33.95	17,843	622,029.1	34.86	18,354	688,316.5	37.50
U.A. de Nayarit	23,015	624,681.3	27.14	23,532	689,321.2	29.29	23,639	894,798.3	37.85
U.A. de Nuevo León	122,501	3,808,054.1	31.09	125,971	4,167,111.9	33.08	127,556	4,887,145.5	38.31
U.A.B.J. de Oaxaca	29,316	423,555.4	14.45	30,084	457,550.9	15.21	27,075	508,389.0	18.78
U.A. de Puebla	59,270	2,226,467.8	37.56	61,660	2,457,594.8	39.86	63,559	2,621,993.4	41.25
U.A. de Querétaro	24,143	682,201.2	28.26	24,975	738,796.7	29.58	25,879	965,574.3	37.31
U.A. de San Luis Potosí	20,432	1,024,921.4	50.16	21,417	1,111,968.3	51.92	21,539	1,257,489.1	58.38
U.A. de Sinaloa	103,267	1,923,903.7	18.63	106,805	2,076,764.7	19.44	111,184	2,668,886.4	24.00
U. de Sonora	22,829	1,000,916.3	43.84	23,540	1,087,220.7	46.19	23,249	1,237,849.6	53.24
I. T. de Sonora	16,327	382,143.2	23.41	16,812	414,543.4	24.66	16,950	485,619.3	28.65
U.J.A. de Tabasco	26,148	685,701.6	26.22	26,124	754,141.4	28.87	26,485	1,000,732.0	37.78
U.A. de Tamaulipas	43,022	1,703,681.0	39.60	44,183	1,846,885.3	41.80	45,579	1,912,819.1	41.97
U.A. de Tlaxcala	10,937	357,941.6	32.73	11,089	385,621.0	34.78	11,399	421,060.0	36.94
U. Veracruzana	49,275	2,619,170.9	53.15	51,480	2,884,809.7	56.04	53,542	3,224,384.2	60.22
U.A. de Yucatán	17,380	1,027,236.7	59.10	17,790	1,130,350.5	63.54	18,651	1,225,320.0	65.70
U.A. de Zacatecas	24,389	737,760.7	30.25	25,394	793,912.7	31.26	26,108	1,024,881.2	39.26
U. de Quintana Roo	3,260	181,199.0	55.58	3,265	197,938.7	60.62	3,382	225,051.4	66.54
UPF	352,897	21,752,884.5	61.64	360,309	24,421,037.0	67.78	368,166	26,921,384.0	73.12
UAM	40,449	3,609,503.0	89.24	40,612	3,962,052.0	99.61	41,668	4,547,920.0	109.15
UNAM	292,889	17,641,056.0	60.23	299,688	19,816,670.1	66.12	305,969	21,753,571.9	71.10
U. Pedagógica Nacional	19,559	502,325.5	25.68	20,009	558,922.9	27.93	20,529	619,892.1	30.20

Subsidio por alumno de educación media superior y superior^a, 2000-2012

Cuadro 4.4.18

Institución	Matricula 2010-2011	Subsidio ordinario 2010	Subsidio público por alumno	Matricula 2011-2012	Subsidio ordinario 2011	Subsidio público por alumno	Matricula 2012-2013 ^c	Subsidio ordinario 2012	Subsidio público por alumno
Total UPE + UPF	1,728,388	78,993,855	45.70	1,758,119	89,080,916	50.67	1,795,872	96,419,767	53.69
UPE	1,350,074	49,613,957	36.75	1,369,010	54,745,555	39.99	1,399,085	59,087,940	42.23
U.A. de Aguascalientes	14,310	615,826.5	43.03	14,785	681,770.1	46.11	15,162	839,312.0	55.36
U.A. de Baja California	47,878	1,954,403.0	40.82	51,609	1,918,643.0	37.18	54,860	2,005,575.7	36.56
U.A. de Baja California Sur	4,187	272,458.6	65.07	5,048	295,758.9	58.59	5,020	327,466.4	65.23
U.A. de Campeche	8,721	521,138.0	59.76	9,050	560,433.6	61.92	9,377	575,434.0	61.37
U.A. del Carmen	6,016	249,720.1	41.51	6,558	322,121.9	49.12	6,862	348,263.5	50.75
U.A. de Coahuila	37,753	1,096,693.1	29.05	38,666	1,682,724.5	43.52	39,946	1,879,200.0	47.04
U. de Colima	26,034	1,201,508.0	46.15	26,637	1,128,151.1	42.35	27,207	1,257,178.0	46.21
U.A. de Chiapas	18,003	713,207.7	39.62	21,506	801,443.8	37.27	22,094	886,634.7	40.13
U.A. de Chihuahua	24,501	1,119,387.1	45.69	27,188	1,104,351.4	40.62	28,304	1,212,538.3	42.84
U.A. de Cd. Juárez	21,221	849,364.7	40.02	23,754	939,584.2	39.55	24,688	1,010,633.3	40.94
U.J. del Edo. de Durango	19,601	673,370.4	34.35	18,083	786,949.5	43.52	18,304	926,340.0	50.61
U. de Guanajuato	27,852	1,370,230.3	49.20	30,165	2,261,100.0	74.96	31,129	1,608,633.8	51.68
U.A. de Guerrero	60,520	1,071,454.2	17.70	69,236	1,424,759.8	20.58	70,693	1,537,459.3	21.75
U.A. de Hidalgo	28,508	961,869.1	33.74	29,158	1,158,946.6	39.75	29,310	1,309,274.4	44.67
U. de Guadalajara^b	221,656	5,672,753.6	25.59	229,667	6,665,233.0	29.02	235,780	7,269,951.5	30.83
U.A. del Edo. de México	53,690	2,234,021.0	41.61	59,552	2,497,826.0	41.94	61,286	2,776,488.0	45.30
U. Mich. de San Nicolás Hgo.	57,652	2,555,209.2	44.32	47,435	1,930,630.0	40.70	46,939	1,769,062.8	37.69
U.A. del Edo. de Morelos	18,365	724,589.0	39.45	20,267	802,419.2	39.59	20,887	955,468.7	45.74
U.A. de Nayarit	23,949	962,561.9	40.19	26,211	1,072,953.3	40.93	26,901	1,117,542.8	41.54
U.A. de Nuevo León	131,234	3,872,448.7	29.51	139,843	4,199,600.6	30.03	143,595	4,500,519.7	31.34
U.A.B.J. de Oaxaca	27,075	584,311.0	21.58	21,268	659,921.9	31.03	19,945	717,367.5	35.97
U.A. de Puebla	63,559	3,277,758.9	51.57	68,414	3,725,127.3	54.45	70,406	3,983,750.6	56.58
U.A. de Querétaro	25,871	1,168,304.3	45.16	26,022	1,246,904.4	47.92	26,414	1,338,626.8	50.68
U.A. de San Luis Potosí	22,468	1,286,526.4	57.26	24,776	1,372,643.7	55.40	25,749	1,516,797.2	58.91
U.A. de Sinaloa	116,531	2,858,331.0	24.53	95,854	3,193,722.6	33.32	94,436	3,645,202.0	38.60
U. de Sonora	34,066	1,327,596.4	38.97	27,076	1,472,788.0	54.39	28,015	1,647,572.0	58.81
I. T. de Sonora	16,950	438,964.3	25.90	16,126	584,596.2	36.25	16,085	774,421.3	48.15
U.J.A. de Tabasco	27,652	1,207,638.1	43.67	28,043	1,175,110.3	41.90	28,438	1,262,500.0	44.39
U.A. de Tamaulipas	45,579	1,869,067.6	41.01	41,426	2,294,130.3	55.38	41,113	2,700,000.0	65.67
U.A. de Tlaxcala	11,399	402,857.0	35.34	11,742	507,835.6	43.25	11,910	523,310.7	43.94
U. Veracruzana	57,207	3,952,301.0	69.09	61,191	3,515,532.0	57.45	63,899	3,925,657.8	61.44
U.A. de Yucatán	19,017	1,369,151.0	72.00	20,147	1,380,526.9	68.52	20,751	1,493,687.9	71.98
U.A. de Zacatecas	27,617	933,266.3	33.79	28,350	1,120,534.7	39.53	29,216	1,177,950.4	40.32
U. de Quintana Roo	3,432	245,669.9	71.58	4,157	260,780.6	62.73	4,364	268,118.7	61.44
UPF	378,314	29,379,898.0	77.66	389,110	34,335,360.5	88.24	396,787	37,331,826.9	94.09
UAM	41,429	4,346,770.0	104.92	43,920	4,415,906.0	100.54	44,649	4,935,787.0	110.55
UNAM	315,822	24,379,931.0	77.20	323,580	29,223,146.3	90.31	330,093	31,653,775.1	95.89
U. Pedagógica Nacional ^f	21,063	653,197.0	31.01	21,610	696,308.2	32.22	22,045	742,265	33.67

Subsidio por alumno de educación media superior y superior^a, 2000-2012

Cuadro 4.4.18

FUENTES: 2001-2010, Dr. Marco Antonio Cortés Guardado, Rector General Sustituto, *Estadística Institucional, Cuarto Informe de actividades 2011-2012*, Universidad de Guadalajara, 2012, pp. 1758-1762.

2011 y 2012, COPLADI con base en información de la DGESU y páginas web de las IES.

<http://www.uaa.mx/transparencia/>

http://tesoreria.rec.uabc.mx/patronato/images/stories/transparencia/presupuesto_autorizado/presup2011.pdf

http://csege.uabc.mx/index.php?option=com_jdownloads&Itemid=74&task=viewcategory&catid=9

<http://www.uacam.mx/transparencia>

http://www.unacar.mx/transparencia/formatos/presupuesto_egreso_2010.pdf <http://www.tesoreria.uaedc.mx/tesoreria/numeros.pdf>

<http://www.ucoil.mx/transparencia/docs/tesoreria/presupuesto%20de%20egresos.pdf>

http://www.finanzaschiapas.gob.mx/Contenido/Egresos/Informacion/Presupuesto_de_Egresos/Contenido/Pdf/Presupuesto%20de%20Egresos%202010/Presupuesto%20de%20Egresos/PDF_III.pdf http://transparencia.uach.mx/data/files/x/2010/uach_10_11.jpg

<http://www2.uacj.mx/Transparencia/Articulo20/2doTrimestre2010/Presupuesto%20de%20egresos.pdf>

<http://www.transparencia.ugto.mx/Files/Presupuesto2010.pdf>

<http://www.ugto.mx/sitio/ingles/rector/informe/informe2008/capitulo2.swf>

<http://www.guerrero.gob.mx/pics/legislacion/964/D277PEEGEF10.pdf>

<http://estadistica.uaquerrero.net/?q=node/9>

<http://sgc.uaeh.edu.mx/transparencia/images/PDF/PAU2010.pdf>

<http://intranet.uaeh.edu.mx/DGP/periodos.htm>

<http://sistemas.uaeh.edu.mx/transparencia/estadisticas.htm>

http://www.uaemx.mx/Transparencia/pdf/C_Presupuesto%20de%20Ingresos%20y%20Egresos%202010.pdf

http://www.uaem.mx/transparencia/estados/Edo.Ingresos_Egresos2010.pdf

http://www.uaemx.mx/planeacion/docs/Esta_911_ES_08-09_inicio.pdf

<http://www.uaemx.mx/Transparencia/>

http://www.michoacan.gob.mx/Transparencia/Marco_Programatico_-_Presupuestal

<http://www.michoacan.gob.mx>

http://www.uaem.mx/transparencia/estados/Edo.Ingresos_Egresos2009.pdf

<http://www.sg.uan.edu.mx/descargas/legisla/actua10/2/PRESUPUESTOS%20INGRESOS%20Y%20EGRESOS/p10p14.pdf>

<http://www.uanl.mx/transparencia/informe2010>

http://www.nl.gob.mx/?P=transparencia_ape&concepto=presupuesto-de-egresos

http://www.transparencia.uaobjo.mx/descargas/obligaciones_de_transparencia/10%20Presupuesto%20Asignado%20en%20lo%20gnral/presupuestoIngresosEgresos2010.pdf

<http://www.transparencia.uaobjo.mx/>

<http://www.transparencia.buap.mx/ps2010.html>

http://www.uaq.mx/transparencia/fondos/2010/documentos/pres_ingresos_2010.pdf

http://www.uaq.mx/estadistica/estad03_050909_10/01/uaq/la_se.html

<http://www.uaslp.mx/Spanish/Administracion/SF/PRE/Documents/PRE15008.pdf>

<http://portal.uaslp.mx/Spanish/Rectoria/rector/InfoAnual/Documents/Informe%202009-2010/Indicadores.pdf>

http://transparencia.uasnet.mx/finadmin/presupuestos_pdf/2010/Presupuesto2010.pdf

http://www.uson.mx/la_unison/informe/informe2009-2010.pdf

<http://antiguo.itson.mx/transparencia2/documentos/ix/2010/avance%20presupuestal%20junio2010.pdf>

<http://www.ujat.mx/interioradentro.aspx?ID=7334&NODO=1>

<http://www.uaix.mx/transparencia/index.php?&width=1680&height=1050#>

<http://www.uv.mx/>

http://www.dgf.uady.mx/inf_ingresos_egresos.html

<http://www.uagro.mx/index.htm>

<http://www.uaz.edu.mx>

<http://www.ordenjuridico.gob.mx/Estatal/ZACATECAS/Decretos/ZACDECO6.pdf>

<http://www.ujat.mx/interioradentro.aspx?ID=7334&NODO=1>

<http://www.uaix.mx/transparencia/index.php?&width=1680&height=1050#>

<http://www.uv.mx/>

http://www.dgf.uady.mx/inf_ingresos_egresos.html

<http://www.uagro.mx/index.htm>

<http://www.uaz.edu.mx>

<http://www.ordenjuridico.gob.mx/Estatal/ZACATECAS/Decretos/ZACDECO6.pdf>

http://www.transparencia.uam.mx/inforanos/anuarios/anuario2009/VII_Anexo.pdf

http://www.uam.mx/transparencia/presupuesto/presup2010/CUADERNO_DE_PRESUPUESTO_2010.pdf

<http://www.transparencia.unam.mx/InfPresCon/Ingresos.pdf>

http://www.apartados.hacienda.gob.mx/presupuesto/temas/pdf/2011/temas/tomos/11/r11_aae.pdf

Datos estimados de matrícula 2006 para las siguientes universidades: Universidad Autónoma de Campeche, Universidad Autónoma del Carmen, Universidad Juárez Autónoma de Tabasco, Universidad Autónoma Benito Juárez de Oaxaca.

Datos estimados de matrícula 2007 para las siguientes universidades: Universidad Autónoma del Carmen.

Datos estimados de matrícula 2008 para las siguientes universidades: Universidad Autónoma de Baja California Sur, Universidad Autónoma del Carmen, Universidad Autónoma Benito Juárez de Oaxaca, Universidad Autónoma de Tamaulipas, Universidad Autónoma de Tlaxcala y Universidad Pedagógica Nacional.

Datos estimados de matrícula 2009 para las siguientes universidades: Universidad Autónoma del Carmen, Universidad Autónoma de Baja California Sur, Universidad Juárez del Estado de Durango, Universidad Michoacana de San Nicolás de Hidalgo, Universidad Autónoma de Sinaloa, Universidad Autónoma de Tamaulipas, Universidad Autónoma de Tlaxcala, Universidad Autónoma Metropolitana y Universidad Pedagógica Nacional.

Datos estimados de subsidio 2009 para las siguientes universidades: Universidad Juárez del Estado de Durango y Universidad Autónoma de Tamaulipas.

Datos PIFI de matrícula para las siguientes universidades: Universidad Autónoma de Baja California Sur (2006 y 2007), Instituto Tecnológico de Sonora (2006), Universidad Pedagógica Nacional (2006 y 2007), consultados en:

<http://www.uaemex.mx/universidades/home.html>

NOTAS: UPE = Universidades Públicas Estatales.

GESTIÓN Y GOBIERNO

Financiamiento

Sistema de Pensiones, 2001-2012

Cuadro 4.4.19

Año	Personas en régimen anterior					Personas en régimen actual			
	Total	Subtotal	Académicos	Administrativos	Directivos	Subtotal	Académicos	Administrativos	Derivadas ^a
2001	1,322	1,322	733	562	27	0	-	-	-
2002	1,471	1,471	834	610	27	0	-	-	-
2003	1,713	1,713	1,002	684	27	0	-	-	-
2004	1,832	1,689	995	667	27	143	101	42	-
2005	1,989	1,641	967	649	25	348	219	83	46
2006	2,131	1,624	970	629	25	507	306	127	74
2007	2,282	1,608	972	612	24	674	398	174	102
2008	2,431	1,567	955	589	23	864	506	226	132
2009	2,723	1,584	979	582	23	1,139	665	281	193
2010	3,035	1,541	947	574	20	1,494	885	366	243
2011	3,260	1,520	935	565	20	1,740	1,035	412	293
2012	3,542	1,487	920	549	18	2,055	1,232	480	343

FUENTES: 2001-2011, Dr. Marco Antonio Cortés Guardado, Rector General Sustituto, *Estadística Institucional, Cuarto Informe de actividades 2011-2012*, Universidad de Guadalajara, 2012, p. 176; 2012, Dirección de Finanzas. Unidad de Pensiones, Jubilaciones y Prestaciones de Seguridad Social.

FECHAS DE CORTE: 31 de diciembre de cada año.

GESTIÓN Y GOBIERNO

Financiamiento

Fideicomiso del Sistema de Pensiones, 2003-2007

Cuadro 4.4.20

Origen	Año				
	2003	2004	2005	2006	2007
Total	8,627,079.38	862,111,574.37	1,215,368,875.67	1,709,334,095.82	2,294,891,826.28
Saldo inicial	0.00	8,627,079.38	862,111,574.37	1,215,368,875.67	1,709,334,095.82
Aportaciones a capital	8,603,959.32	803,713,792.90	253,603,278.42	367,062,574.90	446,690,765.05
Intereses	23,120.06	49,770,702.09	99,654,022.88	126,902,645.25	138,866,965.41
Aportaciones Jubilados	-	-	-	3,631,104.42	50,732,509.19
Saldo inicial	-	-	-	-	3,631,104.42
Capital	-	-	-	3,620,068.60	45,089,688.80
Intereses	-	-	-	11,035.82	2,011,715.97
Aportaciones Federales	-	213,560,126.27	315,110,466.82	424,548,950.78	554,638,899.54
Saldo inicial	-	-	213,560,126.27	315,110,466.82	424,548,950.78
Capital	-	200,000,000.00	74,000,000.00	80,000,000.00	98,080,595.69
Intereses	-	13,560,126.27	27,550,340.55	29,438,483.96	32,009,353.07
Aportación Trabajadores y UdeG	8,626,068.02	142,540,463.18	344,478,820.54	673,780,424.45	1,036,461,885.02
Saldo inicial	-	8,626,068.02	142,540,463.18	344,478,820.54	673,780,424.45
Trabajadores	4,301,479.66	64,584,293.51	89,801,639.21	141,721,253.15	151,760,240.28
Intereses	11,554.35	2,372,904.07	11,167,539.47	22,929,548.80	29,580,490.01
UdeG	4,301,479.66	64,584,293.51	89,801,639.21	141,721,253.15	151,760,240.28
Intereses	11,554.35	2,372,904.07	11,167,539.47	22,929,548.81	29,580,490.00
Capital Semilla	1,011.36	506,010,984.92	555,779,588.31	607,373,616.17	653,058,532.53
Saldo inicial	-	1,011.36	506,010,984.92	555,779,588.31	607,373,616.17
Capital	1,000.00	474,545,205.88	-	-	-
Intereses	11.36	31,464,767.68	49,768,603.39	51,594,027.86	45,684,916.36

FUENTE: 2003-2007, Dr. Marco Antonio Cortés Guardado, Rector General Sustituto, *Estadística Institucional, Cuarto Informe de actividades 2011-2012*, Universidad de Guadalajara, 2012, pp. 1764-1765.

FECHAS DE CORTE: 31 de diciembre de cada año.

GESTIÓN Y GOBIERNO

Financiamiento

Fideicomiso del Sistema de Pensiones, 2008-2012

Cuadro 4.4.21

Origen	Año (pesos)				
	2008	2009	2010	2011	2012
Total	3,164,466,314.85	4,139,710,809.44	5,228,045,260.59	6,539,847,736.14	8,009,648,396.93
Saldo inicial	2,294,891,826.28	3,164,466,314.85	4,139,710,809.44	5,228,045,260.59	6,539,847,736.14
Aportaciones a capital	652,415,248.90	715,615,345.22	773,568,770.08	1,038,557,248.20	1,008,592,045.68
Intereses	217,159,239.67	259,629,149.37	314,765,681.07	273,245,227.35	461,208,615.11
Aportaciones Jubilados	77,130,739.38	115,277,442.68	166,998,971.71	248,249,941.44	344,647,297.76
Saldo inicial	50,732,509.19	77,130,739.38	115,277,442.68	166,998,971.71	248,249,941.44
Capital	21,309,958.66	31,222,239.82	42,242,305.81	71,636,019.10	80,337,833.76
Intereses	5,088,271.53	6,924,463.48	9,479,223.22	9,614,950.63	16,059,522.56
Aportaciones Federales	873,691,726.43	1,162,331,446.48	1,420,920,505.03	1,614,416,156.67	1,892,055,526.13
Saldo inicial	554,638,899.54	873,691,726.43	1,162,331,446.48	1,416,019,719.03	1,614,416,156.67
Capital	266,657,000.00	220,099,214.00	174,900,786.00	129,000,010.00	161,297,260.00
Intereses	52,395,826.89	68,540,506.05	83,688,272.55	69,396,427.64	116,342,109.46
Aportación Trabajadores y UdeG	1,504,803,556.42	2,099,631,872.94	2,823,121,833.21	3,817,547,824.65	4,864,174,277.03
Saldo inicial	1,036,461,885.02	1,504,803,556.42	2,099,631,872.94	2,823,121,833.21	3,817,547,824.65
Trabajadores	182,224,145.12	232,146,945.70	278,212,839.13	418,960,609.55	383,478,475.96
Intereses	51,946,690.58	65,267,212.56	83,532,141.00	78,252,386.17	139,834,750.23
UdeG	182,224,145.12	232,146,945.70	278,212,839.14	418,960,609.55	383,478,475.96
Intereses	51,946,690.58	65,267,212.56	83,532,141.00	78,252,386.17	139,834,750.23
Capital Semilla	708,840,292.62	762,470,047.34	817,003,950.64	854,733,027.38	903,870,510.01
Saldo inicial	653,058,532.53	708,840,292.62	762,470,047.34	817,003,950.64	854,733,027.38
Capital	-	-	-	-	-
Intereses	55,781,760.09	53,629,754.72	54,533,903.30	37,729,076.74	49,137,482.63

FUENTE: 2008-2011, Dr. Marco Antonio Cortés Guardado, Rector General Sustituto, *Estadística Institucional, Tercer Informe de actividades 2010-2011*, Universidad de Guadalajara, 2011, p. 1765.

2012, Dirección de Finanzas. Unidad de Pensiones, Jubilaciones y Prestaciones de Seguridad Social.

FECHA DE CORTE: 31 de diciembre de cada año.

**4. Línea estratégica:
GESTIÓN Y GOBIERNO
Gobierno**



GESTIÓN Y GOBIERNO

Gobierno

Reuniones celebradas por el HCGU 1998-2012

Cuadro 4.5.1

	Año														
	1998	1999	2000	2001	2002	2003	2004	2005	2006	2007	2008	2009	2010	2011	2012
Total	6	6	7	13	10	6	6	8	7	11	8	5	12	8	6

FUENTES: 1998-2011, Dr. Marco Antonio Cortés Guardado, Rector General, *Estadística Institucional. Cuarto Informe de actividades*, 2011-2012, Universidad de Guadalajara, 2012.
 2012, Secretaría General.

FECHA DE CORTE: Diciembre de 2012.

GESTIÓN Y GOBIERNO

Gobierno

Reuniones celebradas por las comisiones del HCGU, por comisión 2007-2012

Cuadro 4.5.2

Comisión	Año					
	2007	2008	2009	2010	2011	2012
Total	125	125	103	95	93	103
Educación	15	11	12	12	11	12
Hacienda	21	32	38	28	27	23
Revalidación de Estudios, Títulos y Grados	9	10	7	5	7	11
Normatividad	0	0	2	6	0	0
Condonaciones y Becas	12	8	9	8	8	7
Responsabilidades y Sanciones	10	15	7	6	10	11
Electoral	12	16	7	5	6	5
Ingreso y Promoción del Personal Académico	33	16	5	11	16	15
Conjuntas de Educación y Hacienda	0	0	0	0	4	8
Conjuntas de Educación, Hacienda y Normatividad	0	0	0	0	4	5
Especial electoral	9	0	0	0	0	1
Especial de financiamiento	0	0	0	0	0	0
Otras	4	17	16	14	0	5

FUENTES: 2007-2011, Dr. Marco Antonio Cortés Guardado, Rector General, *Estadística Institucional. Cuarto informe de actividades. 2011-2012*, Universidad de Guadalajara, 2012.
 2012, Secretaría General.

FECHA DE CORTE: Diciembre de 2012.

GESTIÓN Y GOBIERNO

Gobierno															
Cuadro 4.5.3															
Dictámenes aprobados por el HCGU, por comisión de origen, 1998-2012															
Comisión	Año														
	1998	1999	2000	2001	2002	2003	2004	2005	2006	2007	2008	2009	2010	2011	2012
Total	401	611	1,152	699	567	723	250	207	402	330	218	83	350	90	180
Educación	16	21	86	38	18	18	30	17	25	14	9	10	7	1	2
Educación y Hacienda	19	36	19	27	49	37	45	16	105	21	52	27	64	61	73
Educación, Hacienda y Normatividad	0	0	0	0	0	0	0	1	7	7	1	1	2	3	23
Educación, Hacienda, Normatividad e Ingreso y Promoción del Personal Académico	0	0	0	0	0	0	0	0	0	0	0	0	0	0	1
Educación, Revalidación de Estudios, Títulos y Grados, y Normatividad	0	0	0	0	0	0	0	0	0	0	0	0	0	0	1
Educación, Ingreso y Promoción del Personal Académico y Normatividad	0	0	0	0	0	0	0	1	0	0	1	2	0	0	0
Educación y Normatividad	0	0	0	0	0	0	0	1	1	0	5	0	0	0	0
Hacienda	4	2	15	16	19	7	7	5	9	10	6	2	7	8	7
Hacienda y Normatividad	1	1	1	1	6	6	6	3	5	9	6	3	3	2	1
Condonaciones y Becas ^a	208	175	130	145	228	281	92	36	47	45	55	4	87	13	62
Revalidación de Estudios, Títulos y Grados ^b	8	105	129	268	68	82	57	55	133	77	37	30	82	0	0
Normatividad	0	0	3	4	2	0	1	0	0	2	0	0	1	0	0
Normatividad y Educación	0	51	1	0	1	0	3	2	0	0	0	1	0	0	0
Normatividad y Electoral	0	0	0	0	0	0	0	0	1	0	0	0	0	0	0
Responsabilidades y Sanciones	3	13	4	1	3	2	1	0	1	0	0	0	1	1	8
Electoral	1	1	1	1	1	1	1	2	1	1	1	1	1	1	1
Ingreso y Promoción del Personal Académico	141	205	763	198	172	286		67	67	140	45	1	95	0	0
Especial electoral	0	0	0	0	0	0	0	0	0	2	0	0	0	0	1
Conjuntas de Educación y Normatividad	0	0	0	0	0	0	0	0	0	2	0	0	0	0	0
Otras	0	1	0	0	0	3	7	1	0	0	0	1	0	0	0

FUENTES: 1998-2011, Dr. Marco Antonio Cortés Guardado, Rector General, *Estadística Institucional. Cuarto informe de actividades. 2011-2012 Universidad de Guadalajara, 2012.*
2012, Secretaría General.

NOTAS: ^a En 2005 y 2012 corresponde exclusivamente a becas.
^b Para 2006 se reportan solamente convalidaciones de estudio.

FECHA DE CORTE: Enero de 2013

GESTIÓN Y GOBIERNO

Gobierno

Dictámenes aprobados por el HCCU del CUAAD, por comisión de origen, 2008-2012

Cuadro 4.5.3a

Comisión	Año				
	2008	2009	2010	2011	2012
Total	222	431	234	292	387
Educación	72	158	57	85	64
Educación, Hacienda y Normatividad	1	4	0	3	2
Hacienda y Normatividad	3	0	2	8	6
Condonaciones, Pensiones y Becas	16	20	8	18	19
Revalidación de Estudios, Títulos y Grados	123	241	165	176	286
Responsabilidades y Sanciones	4	1	0	0	5
Electoral	1	1	1	1	1
Ingreso y Promoción del Personal Académico	2	6	1	1	4

FUENTES: 2008-2011, Dr. Marco Antonio Cortés Guardado, Rector General, *Estadística Institucional. Cuarto informe de actividades, 2011-2012* Universidad de Guadalajara, 2012.
2012, Secretaría Académica del CUAAD.

FECHA DE CORTE: Diciembre de 2012.

GESTIÓN Y GOBIERNO

Gobierno														
Dictámenes aprobados por el HCCU del CUCBA, por comisión de origen, 1999-2012														
Comisión	Año													
	1999	2000	2001	2002	2003	2004	2005	2006	2007	2008	2009	2010	2011	2012
Total	298	170	392	591	391	717	549	839	671	286	365	540	575	391
Educación	92	54	231	405	272	463	305	545	483	94	120	216	216	171
Hacienda	3	0	11	9	5	29	25	1	1	0	1	1	4	2
Condonaciones, Pensiones y Becas	106	55	69	105	51	192	178	216	117	138	194	274	305	173
Revalidación de Estudios, Títulos y Grados	95	60	80	53	59	31	40	45	69	53	47	47	48	43
Normatividad	1	1	0	5	3	0	0	1	0	0	0	0	1	1
Responsabilidades y Sanciones	1	0	0	13	0	1	0	2	0	0	2	1	0	0
Electoral	0	0	1	1	1	1	1	1	1	1	1	1	1	1
Comisión Especial Editorial	0	0	0	0	0	0	0	28	0	0	0	0	0	0

FUENTES: 1999-2011, Dr. Marco Antonio Cortés Guardado, Rector General, *Estadística Institucional. Cuarto Informe de actividades. 2011-2012*; Universidad de Guadalajara, 2012.
 2012, Secretaría Académica del CUCBA.

FECHA DE CORTE: Diciembre de 2012.

GESTIÓN Y GOBIERNO

Gobierno

Dictámenes aprobados por el HCCU del CUCEA, por comisión de origen, 1998-2012

Cuadro 4.5.3c

Comisión	Año															
	1998	1999	2000	2001	2002	2003	2004	2005	2006	2007	2008	2009	2010	2011	2012	
Total	95	128	197	129	222	74	52	70	62	177	101	64	114	61	51	
Condonaciones, Pensiones y Becas	46	86	149	79	160	33	4	0	0	0	0	0	0	0	0	
Condonaciones y Becas	0	0	0	0	0	0	33	25	43	71	63	36	17	23	20	
Educación	4	10	22	21	7	7	2	23	4	15	14	8	14	14	12	
Hacienda	2	3	4	2	2	3	1	1	1	2	1	2	2	2	1	
Ingreso y Promoción del Personal Académico	19	0	6	1	2	0	2	0	2	0	1	0	1	0	0	
Normatividad	0	0	0	0	0	0	0	0	1	1	1	1	0	1	1	
Normatividad y Comisión Especial de Conceptualización y Desarrollo del Plan Maestro del CUCEA	0	0	0	0	0	0	0	0	1	0	0	0	0	0	0	
Responsabilidades y Sanciones	0	2	2	0	1	0	0	0	0	1	0	0	0	3	0	
Revalidación de Estudios, Títulos y Grados	19	0	0	0	14	0	0	0	1	70	2	1	70	10	1	
Comisión Permanente Electoral	1	1	1	1	1	1	1	1	1	5	1	1	1	1	1	
Educación y Hacienda	3	11	6	15	34	30	9	20	8	12	11	11	5	5	14	
Educación y Normatividad	1	0	0	0	0	0	0	0	0	0	2	0	0	0	0	
Educación, Normatividad y Hacienda	0	0	0	0	0	0	0	0	0	0	1	1	0	0	0	
Ingreso y Promoción del Personal Académico y de Educación	0	0	0	0	1	0	0	0	0	0	0	0	0	0	0	
Normatividad y Hacienda	0	0	0	0	0	0	0	0	0	0	4	3	4	1	1	
Revalidación de Estudios, Títulos y Grados y de Hacienda	0	15	7	10	0	0	0	0	0	0	0	0	0	0	0	
Comisión Permanente de Educación y la Comisión Especial para el Desarrollo y Fortalecimiento del CERI	0	0	0	0	0	0	0	0	0	0	0	0	0	1	0	

FUENTES: 1998-2011, Dr. Marco Antonio Cortés Guardado, Rector General, *Estadística Institucional. Cuarto informe de actividades. 2011-2012*, Universidad de Guadalajara, 2012.
2012, Secretaría Académica del CUCEA

FECHA DE CORTE: Diciembre de 2012.

GESTIÓN Y GOBIERNO

Comisión	Año														
	1998	1999	2000	2001	2002	2003	2004	2005	2006	2007	2008	2009	2010	2011	2012
Total	70	73	104	149	224	79	170	122	76	99	54	63	128	186	277
Educación	32	28	61	22	25	17	5	7	10	15	8	15	40	59	71
Educación y Hacienda	2	2	1	22	2	1	9	0	9	2	3	5	2	3	20
Educación y Normatividad	0	0	0	0	0	0	0	0	0	0	2	0	1	1	0
Hacienda	3	1	1	1	1	6	63	22	2	3	1	6	4	24	39
Hacienda y Normatividad	0	0	0	0	0	0	0	0	0	0	2	0	0	0	0
Condonaciones, Pensiones y Becas	25	22	5	53	16	12	18	6	14	12	5	11	12	33	46
Revalidación de Estudios, Títulos y Grados	6	7	7	1	7	1	0	17	0	23	1	2	41	47	79
Normalidad	0	0	1	1	1	0	1	0	0	0	0	0	0	0	0
Responsabilidades y Sanciones	0	0	0	24	91	10	0	2	6	3	1	6	9	11	15
Electorales	1	1	1	1	1	1	1	1	1	1	1	1	1	1	1
Ingreso y Promoción del Personal Académico	1	12	27	24	80	31	73	67	34	40	30	17	18	7	6

FUENTES: 1998-2011, Dr. Marco Antonio Cortés Guardado, Rector General. *Estadística Institucional. Cuarto informe de actividades. 2011-2012*, Universidad de Guadalajara, 2012.

2012, Secretaría Académica del CUCEI.

FECHA DE CORTE: Diciembre de 2012.

GESTIÓN Y GOBIERNO

Gobierno					
Dictámenes aprobados por el HCCU del CUCS, por comisión de origen, 2008-2012					
Comisión	Año				
	2008	2009	2010	2011	2012
Total	559	662	803	2,020	892
Educación	269	307	286	420	422
Hacienda	2	3	1	2	1
Condonaciones, Pensiones y Becas	56	55	82	216	213
Revalidación de Estudios, Títulos y Grados	214	282	415	465	232
Electorales	1	1	1	1	1
Educación y Hacienda	13	9	18	22	22
Responsabilidad y Sanciones	4	5	0	1	0
Ingreso y Promoción de Personal Académico	0	0	0	1	1

FUENTES: 2008-2011, Dr. Marco Antonio Cortés Guardado, Rector General, Estadística Institucional. *Cuarto informe de actividades. 2011-2012* Universidad de Guadalajara, 2012.

2012, Secretaría Académica del CUCS

FECHA DE CORTE: Diciembre de 2012.

GESTIÓN Y GOBIERNO

Gobierno

Dictámenes aprobados por el HCCU del CUCSH, por comisión de origen, 1998-2012

Cuadro 4.5.3f

Comisión	Año														
	1998	1999	2000	2001	2002	2003	2004	2005	2006	2007	2008	2009	2010	2011	2012
Total	53	16	404	308	982	360	563	459	1,322	1,717	478	261	527	445	806
Educación	15	4	60	112	541	82	92	67	58	98	112	69	124	103	87
Hacienda	3	1	3	3	0	14	2	16	2	8	4	1	3	2	2
Hacienda y Normatividad	0	0	0	0	0	0	0	0	0	0	5	0	0	0	0
Condonaciones, Pensiones y Becas	4	5	4	15	83	104	196	181	1,078	1,311	163	38	36	53	49
Revalidación de Estudios, Títulos y Grados	23	0	330	161	338	159	272	193	184	298	190	152	315	280	310
Normatividad	0	0	0	1	2	0	0	1	0	0	3	0	0	5	1
Normatividad y Educación	0	1	2	3	0	0	0	0	0	0	0	0	1	0	0
Responsabilidades y Sanciones	0	0	0	0	0	0	0	0	0	2	0	0	3	0	3
Electoral	2	1	1	2	1	1	1	1	0	0	1	1	1	1	1
Ingreso y Promoción del Personal Académico	2	0	1	0	0	0	0	0	0	0	0	0	38	0	21
Revalidación de Estudios, Títulos y Grados y Educación	0	1	2	3	17	0	0	0	0	0	0	0	3	0	0
Otras	4	3	1	8	0	0	0	0	0	0	0	0	3	1	332

FUENTES: 1998-2011, Dr. Marco Antonio Cortés Guardado, Rector General, *Estadística Institucional. Cuarto informe de actividades. 2011-2012*, Universidad de Guadalajara, 2012.
 2012, Secretaría Académica del CUCSH.

FECHA DE CORTE: Diciembre de 2012.

GESTIÓN Y GOBIERNO

Gobierno

Dictámenes aprobados por el HCCU del CUTONALÁ, por comisión de origen, 2012

Cuadro 4.5.3g

Comisión	Año
	2012
Total	10
Educación	3
Educación y Hacienda	0
Educación y Normatividad	0
Hacienda	2
Hacienda y Normatividad	0
Condonaciones, Pensiones y Becas	1
Revalidación de Estudios, Títulos y Grados	1
Normatividad	0
Responsabilidades y Sanciones	3
Electoral	0
Ingreso y Promoción del Personal Académico	0

FUENTES: 2012, Secretaría Académica del CUTONALÁ.

FECHA DE CORTE: Diciembre de 2012.

GESTIÓN Y GOBIERNO

Gobierno

Dictámenes aprobados por el HCCU del CUALTOS, por comisión de origen, 1998-2012

Cuadro 4.5.3h

Comisión	Año														
	1998	1999	2000	2001	2002	2003	2004	2005	2006	2007	2008	2009	2010	2011	2012
Total	10	53	166	116	122	111	71	15	17	127	241	200	150	277	349
Educación	2	10	14	11	13	6	7	2	3	47	108	82	55	67	73
Educación y Hacienda	0	0	1	10	5	8	1	4	3	0	7	c	0	2	3
Educación, Hacienda y Normatividad	0	0	0	0	1	0	0	0	1	0	0	0	0	0	2
Educación y Normatividad	0	0	0	0	0	0	0	0	0	0	2	0	0	0	0
Hacienda	0	7	2	1	2	5	10	1	1	1	3	1	3	2	1
Hacienda y Normatividad	0	0	0	0	0	0	0	0	0	0	2	0	0	0	0
Condonaciones, Pensiones y Becas	1	0	4	9	11	5	15	7	9	25	49	60	74	103	201
Revalidación de Estudios, Títulos y Grados	4	33	142	85	89	86	37	0	0	53	65	56	17	99	62
Normatividad y Educación	0	0	0	0	0	0	0	0	0	0	2	0	0	0	0
Responsabilidades y Sanciones	0	1	1	0	1	0	0	0	0	0	0	0	0	0	0
Electoral	1	1	1	0	0	1	1	1	0	1	1	1	1	1	1
Ingreso y Promoción del Personal Académico	2	1	1	0	0	0	0	0	0	0	0	0	0	3	5
Conjuntas de Educación y Normatividad	0	0	0	0	0	0	0	0	0	0	2	0	0	0	1

FUENTES: 1998-2011, Dr. Marco Antonio Cortés Guardado, Rector General, *Estadística Institucional. Cuarto informe de actividades. 2011-2012*, Universidad de Guadalajara, 2012.

2012, Secretaría Académica del CUALTOS.

FECHA DE CORTE: Diciembre de 2012.

GESTIÓN Y GOBIERNO

Gobierno

Dictámenes aprobados por el HCCU del CUCIÉNEGA, por comisión de origen, 1998-2012

Cuadro 4.5.3i

Comisión	Año															
	1998	1999	2000	2001	2002	2003	2004	2005	2006	2007	2008	2009	2010	2011	2012	
Total	1	1	2	1	3	14	17	22	9	11	11	15	117	147	148	
Educación y Hacienda	0	0	0	0	0	4	6	0	0	3	2	1	16	23	38	
Educación, Hacienda y Normatividad	0	0	0	0	0	0	0	1	1	0	0	0	0	0	0	
Ingreso y Promoción del Personal Académico	0	0	0	1	0	1	1	1	0	1	0	1	0	2	0	
Hacienda	1	1	2	0	1	4	8	5	4	2	1	1	1	0	0	
Condonaciones y Becas	0	0	0	0	1	4	2	12	4	4	5	7	8	14	10	
Revalidación de Estudios, Títulos y Grados	0	0	0	0	0	0	0	1	0	0	0	2	91	107	99	
Responsabilidades y Sanciones	0	0	0	0	0	0	0	1	0	0	1	2	0	0	0	
Electorales	0	0	0	0	1	1	0	0	0	1	2	1	1	1	1	
Educación, Ingreso y Promoción del Personal Académico, Normatividad	0	0	0	0	0	0	0	1	0	0	0	0	0	0	0	

FUENTES: 1998-2011, Dr. Marco Antonio Cortés Guardado, Rector General, *Estadística Institucional. Cuarto informe de actividades. 2011-2012*, Universidad de Guadalajara, 2012.
 2012, Secretaría Académica del CUCIÉNEGA.

FECHA DE CORTE: Diciembre de 2012.

GESTIÓN Y GOBIERNO

Gobierno

Dictámenes aprobados por el HCCU del CUCOSTA, por comisión de origen, 1998-2012

Cuadro 4.5.3j

Comisión	Año														
	1998	1999	2000	2001	2002	2003 ^a	2004	2005	2006	2007	2008	2009	2010	2011	2012
Total	7	76	299	224	220	2,106	226	282	195	199	221	257	264	309	228
Condonaciones y Becas	2	41	34	23	46	44	44	74	75	83	73	100	57	73	49
Educación	2	19	21	26	20	12	0	0	13	16	25	27	56	55	36
Hacienda	1	9	1	3	1	5	25	4	3	3	1	1	4	1	6
Revalidación de Estudios, Títulos y Grados	0	1	226	160	143	125	109	100	83	84	95	120	118	128	122
Normatividad	1	0	0	2	1	0	0	0	0	0	0	0	0	0	0
Responsabilidades y Sanciones	0	1	1	0	0	2	3	5	2	2	0	0	6	5	2
Electoral	1	1	1	0	1	1	1	1	1	1	1	1	1	1	1
Ingreso y Promoción del Personal Académico	0	2	2	1	1	1	1	1	1	1	1	1	2	0	0
Educación y Hacienda	0	2	12	5	7	10	5	19	2	2	14	2	1	23	10
Educación y Normatividad	0	0	0	0	0	0	0	0	0	1	4	0	0	0	0
Educación y Revalidación de Estudios, Títulos y Grados	0	0	1	4	0	1	0	1	3	4	5	3	19	23	2
Hacienda y Normatividad	0	0	0	0	0	0	0	0	0	0	2	0	0	0	0
Educación y Condonaciones y Becas	0	0	0	0	0	0	1	0	0	0	0	0	0	0	0
Hacienda y Condonaciones y Becas	0	0	0	0	0	0	0	0	0	1	0	0	0	0	0
Condonaciones y Becas, Revalidación de Estudios, Títulos y Grados	0	0	0	0	0	1,905	37	77	12	1	0	2	0	0	0

FUENTES: 1998-2011, Dr. Marco Antonio Cortés Guardado, Rector General, *Estadística Institucional. Cuarto Informe de actividades, 2011-2012*, Universidad de Guadalajara, 2012.
2012, Secretaría Académica del CUCOSTA.

NOTA: ^a El número de dictámenes de 2003 se corresponde con las revalidaciones de alumnos que cursaron en cuatrimestres y se hizo al cambio de semestres cuando se implementó el sistema de créditos.

FECHA DE CORTE: Diciembre de 2012

GESTIÓN Y GOBIERNO

														Gobierno	
Dictámenes aprobados por el HCCU del CUCOSTASUR, por comisión de origen, 1998-2012														Cuadro 4.5.3k	
Comisión	Año														
	1998	1999	2000	2001	2002	2003	2004	2005	2006	2007	2008	2009	2010	2011	2012
Total	11	19	107	23	33	42	167	187	50	52	44	60	68	88	85
Educación		5	37	8	10	21	53	64	12	11	10	8	19	14	16
Educación y Hacienda	3	0	0	0	0	0	1	5	7	4	3	4	0	2	0
Hacienda	3	2	3	2	6	3	20	2	1	1	1	4	1	20	6
Hacienda y Normatividad	0	0	0	0	0	0	0	0	0	0	0	0	0	0	0
Condonaciones, Pensiones y Becas	3	4	13	7	8	7	39	35	9	28	8	19	29	29	44
Revalidación de Estudios, Títulos y Grados	0	4	38	2	7	8	36	45	14	6	10	18	13	16	0
Normatividad	1	0	0	0	0	0	0	1	0	0	1	0	0	1	0
Normatividad y Educación	0	0	0	0	0	0	1	0	1	0	0	0	0	0	0
Normatividad y Electoral	0	0	0	0	0	0	0	0	0	0	0	0	0	0	0
Responsabilidades y Sanciones	0	0	0	1	0	0	0	0	0	0	0	0	0	0	0
Electoral	1	1	2	1	1	1	1	1	1	1	1	1	1	1	1
Ingreso y Promoción del Personal Académico	0	1	7	2	1	2	16	34	5	1	10	6	5	4	6
Conjuntas de Educación y Normatividad	0	0	0	0	0	0	0	0	0	0	0	0	0	1	0
Otras	0	2	7	0	0	0	0	0	0	0	0	0	0	0	12

FUENTES: 1998-2011, Dr. Marco Antonio Cortés Guardado, Rector General, *Estadística Institucional. Cuarto Informe de actividades, 2011-2012*, Universidad de Guadalajara, 2012.
 2012, Secretaría Académica del CUCOSTASUR.

FECHA DE CORTE: Diciembre de 2012.

GESTIÓN Y GOBIERNO

Gobierno

Dictámenes aprobados por el HCCU del CULAGOS, por comisión de origen, 2005-2012

Cuadro 4.5.3I

Comisión	Año							
	2005	2006	2007	2008	2009	2010	2011	2012
Total	73	5	211	61	276	333	294	524
Educación	22	2	141	10	182	166	183	345
Hacienda	0	2	1	1	1	1	2	2
Hacienda y Normatividad	0	0	4	0	0	0	0	0
Condonaciones, Pensiones y Becas	0	1	21	21	47	70	40	30
Revalidación de Estudios, Títulos y Grados	48	0	36	27	42	92	68	142
Normatividad y Educación	0	0	1	0	0	0	0	0
Responsabilidades y Sanciones	0	0	1	0	0	0	0	4
Electorales	3	0	3	2	1	1	1	1
Ingreso y Promoción del Personal Académico	0	0	3	0	3	3	0	0

FUENTES: 2005-2011, Dr. Marco Antonio Cortés Guardado, Rector General, *Estadística Institucional. Cuarto Informe de actividades, 2011-2012*, Universidad de Guadalajara, 2012.
 2012, Secretaría Académica del CULAGOS.

FECHA DE CORTE: Diciembre de 2012.

GESTIÓN Y GOBIERNO

Gobierno

Dictámenes aprobados por el HCCU del CUNORTE, por comisión de origen, 2005-2012

Cuadro 4.5.3m

Comisión	Año							
	2005	2006	2007	2008	2009	2010	2011	2012
Total	75	88	85	83	146	153	117	187
Educación	34	58	58	57	93	105	80	129
Educación y Hacienda	0	5	1	2	3	0	0	4
Educación y Normatividad	1	0	0	2	0	0	0	0
Hacienda	1	1	1	1	1	1	2	1
Hacienda y Normatividad	0	0	0	2	0	0	0	0
Condonaciones, Pensiones y Becas	7	11	9	4	19	25	19	43
Revalidación de Estudios, Títulos y Grados	31	8	13	14	25	20	15	9
Normatividad	0	0	3	0	1	0	0	0
Responsabilidades y Sanciones	0	4	0	0	3	1	0	0
Electoral	1	1	0	1	1	1	1	1

FUENTES: 2005-2011, Dr. Marco Antonio Cortés Guardado, Rector General, *Estadística Institucional. Cuarto Informe de actividades, 2011-2012*; Universidad de Guadalajara, 2012.
 2012, Secretaría Académica del CUNORTE.

FECHA DE CORTE: Diciembre de 2012.

GESTIÓN Y GOBIERNO

Gobierno

Dictámenes aprobados por el HCCU del CUSUR, por comisión de origen, 1998-2012

Cuadro 4.5.3n

Comisión	Año														
	1998	1999	2000	2001	2002	2003	2004	2005	2006	2007	2008	2009	2010	2011	2012
Total	8	130	219	253	291	417	498	749	813	648	1,066	1,001	839	1,123	1,098
Educación	0	30	57	85	98	153	190	157	170	192	206	223	252	390	453
Educación y Hacienda	1	1	0	0	4	1	2	9	1	4	5	11	6	1	2
Educación, Hacienda y Normatividad	0	0	0	0	0	2	0	0	0	0	0	0	0	1	0
Hacienda	0	0	0	1	0	3	20	3	4	1	5	4	2	4	1
Condonaciones, Pensiones y Becas	1	94	154	143	117	109	195	424	539	373	758	614	461	644	479
Revalidación de Estudios, Títulos y Grados	1	3	7	23	69	147	87	154	86	75	90	135	109	75	158
Normatividad	2	0	0	0	0	0	0	0	0	0	0	0	0	0	0
Normatividad y Educación	0	0	0	0	0	0	1	0	5	0	0	0	0	2	0
Responsabilidades y Sanciones	0	0	0	0	0	0	0	0	0	2	0	6	8	2	3
Electoral	1	1	1	1	1	1	1	1	2	1	2	1	1	1	1
Ingreso y Promoción del Personal Académico	1	0	0	0	2	1	1	0	0	0	0	4	0	3	1
Conjuntas de Educación y Normatividad	0	0	0	0	0	0	1	0	5	0	0	3	0	0	0
Otras	1	1	0	0	0	0	0	1	1	0	0	0	0	0	0

FUENTES: 1998-2011, Dr. Marco Antonio Cortés Guardado, Rector General, *Estadística Institucional. Cuarto Informe de actividades, 2011-2012*, Universidad de Guadalajara, 2012.
 2012, Secretaría Académica del CUSUR.

FECHA DE CORTE: Diciembre de 2011.

GESTIÓN Y GOBIERNO

Gobierno

Dictámenes aprobados por el HCCU del CUVALLES, por comisión de origen, 2005-2012

Cuadro 4.5.3o

Comisión	Año							
	2005	2006	2007	2008	2009	2010	2011	2012
Total	112	181	224	233	257	338	330	508
Educación	79	80	113	126	136	233	208	290
Educación y Hacienda	0	6	9	4	18	3	3	10
Hacienda	3	3	1	0	1	1	1	2
Hacienda y Normatividad	0	0	0	0	1	0	1	1
Condonaciones, Pensiones y Becas	0	51	75	38	0	61	66	146
Revalidación de Estudios, Títulos y Grados	25	37	18	58	49	38	49	58
Responsabilidades y Sanciones	0	0	2	3	52	0	0	0
Electoral	5	0	2	1	0	1	1	1
Ingreso y Promoción del Personal Académico	0	4	4	3	0	1	1	0

FUENTES: 2005-2011, Dr. Marco Antonio Cortés Guardado, Rector General, *Estadística Institucional. Cuarto Informe de actividades, 2011-2012*, Universidad de Guadalajara, 2012.
 2012, Secretaría Académica del CUVALLES

FECHA DE CORTE: Diciembre de 2012.

GESTIÓN Y GOBIERNO

Gobierno

Dictámenes aprobados por el Consejo del SUV, por comisión de origen, 2007-2012

Cuadro 4.5.3p

Comisión	Año					
	2007	2008	2009	2010	2011	2012
Total	29	94	16	186	193	134
Educación	28	92	13	29	35	21
Condonaciones, Pensiones y Becas	0	0	0	13	12	8
Educación y Hacienda	0	0	0	1	0	0
Normatividad	0	0	0	4	7	3
Hacienda y Normatividad	0	0	0	0	0	2
Revalidación de Estudios, Títulos y Grados	0	0	0	132	129	96
Hacienda	1	1	2	5	6	2
Responsabilidades y Sanciones	0	0	0	0	1	0
Electoral	0	1	1	2	3	2

FUENTES: 2007-2011, Dr. Marco Antonio Cortés Guardado, Rector General, *Estadística Institucional. Cuarto Informe de actividades, 2011-2012*, Universidad de Guadalajara, 2012.
 2012, Sistema de Universidad Virtual.

FECHA DE CORTE: Diciembre de 2012.

GESTIÓN Y GOBIERNO

Gobierno

Dictámenes aprobados por el HCUEMS, por comisión de origen, 1998-2012

Cuadro 4.5.3q

Comisión	Año														
	1998	1999	2000	2001	2002	2003	2004	2005	2006	2007	2008	2009	2010	2011	2012
Total	58	52	130	38	142	339	42	8	69	1,371	277	179	316	248	305
Educación	15	9	10	2	16	27	18	0	29	11	6	2	2	2	2
Educación y Hacienda	0	0	0	0	0	9	0	2	0	1	2	0	4	2	18
Educación, Hacienda y Normatividad	0	0	0	0	0	0	0	0	0	3	0	0	0	0	0
Educación y Normatividad	0	0	0	0	0	0	0	2	0	0	1	0	1	0	1
Hacienda	2	4	5	1	5	15	2	0	2	1	2	2	1	1	1
Hacienda y Normatividad	0	0	0	0	0	0	0	1	0	0	1	0	0	0	0
Condonaciones, Pensiones y Becas	38	23	111	7	57	7	7	1	20	21	123	108	109	127	162
Revalidación de Estudios, Títulos y Grados	0	0	0	17	58	263	5	0	15	1,330	136	63	196	114	119
Normatividad	1	1	1	0	0	1	0	0	0	0	0	0	0	0	0
Responsabilidades y Sanciones	1	13	1	2	3	5	0	0	0	1	3	2	1	1	1
Electoral	1	2	2	9	0	7	4	0	1	1	1	2	1	1	1
Ingreso y Promoción del Personal Académico	0	0	0	0	3	5	6	2	2	2	2	0	1	0	0

FUENTES: 1998-2011, Dr. Marco Antonio Cortés Guardado, Rector General, Estadística Institucional. Cuarto Informe de actividades, 2011-2012, Universidad de Guadalajara, 2012.
 2012, Secretaría Académica del SEMS.

FECHA DE CORTE: Diciembre de 2012.

GESTIÓN Y GOBIERNO

Gobierno

Acuerdos, resoluciones, recomendaciones y referentes del Consejo de Rectores y del Consejo de la Administración General, 2001-2012

Cuadro 4.5.4

Tipos de sesiones y documentos	Año											
	2001	2002	2003	2004	2005	2006	2007	2008	2009	2010	2011	2012
Consejo de Rectores												
Total sesiones	17	18	18	7	12	6	4	13	12	14	8	6
Ordinarias	16	17	17	7	11	4	4	8	6	6	8	6
Extraordinarias	1	1	1	0	1	2	0	5	6	8	0	0
Total acuerdos, resoluciones, recomendaciones y referentes	77	83	149	88	67	36	162	271	203	278	215	67
Acuerdos	53	43	117	50	37	18	46	97	32	62	52	33
Resoluciones	10	39	0	38	21	8	58	41	0	0	0	0
Recomendaciones	14	1	32	0	9	10	0	0	0	1	0	0
Referentes	0	0	0	0	0	0	58	133	171	215	163	34
Consejo de la Administración General												
Total sesiones	3	3	1	0	3	0	1	0	1	0	0	0
Ordinarias	3	3	1	0	1	0	0	0	1	0	0	0
Extraordinarias	0	0	0	0	2	0	1	0	0	0	0	0
Total acuerdos, resoluciones y recomendaciones	5	9	12	0	1	0	0	0	0	0	0	0
Acuerdos	5	4	12	0	0	0	0	0	0	0	0	0
Resoluciones	0	4	0	0	0	0	0	0	0	0	0	0
Recomendaciones	0	1	0	0	1	0	0	0	0	0	0	0

FUENTE: 2012, Secretaría Técnica de la Rectoría General.
 FECHA DE CORTE: Diciembre de 2012

GESTIÓN Y GOBIERNO

Gobierno

Documentos normativos, 2012

Cuadro 4.5.5

Tipo	Estado			Total
	En proceso	Concluidos (firmado)	Suspendidos o cancelados	
Total	6	144	2	152
Acuerdos del Rector General	3	18	0	21
Circulares del Rector General	0	0	0	0
Dictámenes del H. Consejo General Universitario	0	20	0	20
Convocatorias	0	15	0	15
Análisis, interpretación o aplicación de la normatividad universitaria	2	64	2	68
Apoyo a órganos de gobierno	1	27	0	28

FUENTES: 2012, Oficina del Abogado General.
 FECHA DE CORTE: Diciembre de 2012.

GESTIÓN Y GOBIERNO

		Gobierno
Reglamentos actualizados, ordenamientos creados o modificados, 2012		Cuadro 4.5.6
Reglamentos y ordenamientos	Total	6
En proceso. Creados por el H. Consejo General Universitario		0
Modificados por el H. Consejo General Universitario		5
Aprobados por el H. Consejo General Universitario		1

FUENTE: 2012, Oficina del Abogado General.

NOTAS: Los ordenamientos modificados son los siguientes: el Reglamento de Reconocimiento de Validez Oficial de Estudios, el Estatuto General, el Reglamento Interno de la Administración General, el Estatuto Orgánico del Centro Universitario de Ciencias Economico-Administrativas y el Estatuto

FECHA DE CORTE: 31 de Diciembre de 2012.

GESTIÓN Y GOBIERNO

Gobierno																			
Cuadro 4.5.7																			
Denuncias penales, 1994-2012																			
Clasificación de las denuncias	Año																		
	1994	1995	1996	1997	1998	1999	2000	2001	2002	2003	2004	2005	2006	2007	2008	2009	2010	2011	2012
Total	6	44	126	106	170	172	286	316	566	560	538	558	608	572	674	574	528	494	518
Denuncias presentadas	3	22	63	53	85	86	143	158	283	280	269	279	304	286	337	287	264	247	259
Denuncias consignadas	1	3	6	10	14	23	13	15	37	43	22	36	30	8	10	8	17	25	34
Denuncias archivadas (Art. 100 y 102 del C.P.P. ^a)	2	17	48	31	49	44	96	102	195	160	169	161	121	43	105	89	99	63	118
Denuncias acumuladas	0	0	0	0	0	0	0	0	1	0	1	1	2	0	0	0	1	78	0
Denuncias concluidas	0	2	2	1	7	11	19	20	34	2	8	13	15	2	16	16	41	0	4
Denuncias en trámite	0	0	7	11	15	8	15	21	16	75	69	68	136	233	206	174	106	81	103

FUENTES: 1994-2011, Dr. Marco Antonio Cortés Guardado, Rector General, *Estadística Institucional. Cuarto Informe de actividades, 2011-2012*, Universidad de Guadalajara, 2012.

2012, Oficina del Abogado General

NOTA: ^aCódigo de Procedimientos Penales

FECHA DE CORTE: Diciembre de 2012.

GESTIÓN Y GOBIERNO

Gobierno			
Cuadro 4.5.8			
Procedimientos distintos a los juicios que se han emprendido y concluido, 2012			
Tipo	En proceso		Total
	Total	Concluidos	
	52	11	63
Administrativos	8	0	8
Agrarios	4	0	4
Civiles	5	0	5
Fiscales	6	3	9
Mercantiles	1	0	1
Penales	0	0	0
Amparos	21	0	21
Emplazamientos a huelga	0	0	0
Paraprocesales	0	0	0
Comisión Estatal de Derechos Humanos	0	0	0
Comisión Nacional del Agua (PROFEPA)	1	0	1
Procuraduría Federal del Consumidor (PROFECO)	0	0	0
Cobranza extrajudicial	6	8	14

FUENTE: 2012, Oficina del Abogado General.

FECHA DE CORTE: Diciembre de 2012.

GESTIÓN Y GOBIERNO

Gobierno

Trámites para la indemnización por daños o robos de bienes de la Universidad de Guadalajara, 2012

Cuadro 4.5.9

Situación	Total
Total	169
Concluidos	126
En trámite ante la aseguradora	11
En integración del expediente	32

FUENTE: 2012, Oficina del Abogado General.

FECHA DE CORTE: Diciembre de 2012.

GESTIÓN Y GOBIERNO

Gobierno

Trámites ante las aseguradoras, 2012

Cuadro 4.5.10

Asuntos concluidos	Total
Monto reclamado	\$ 2,525,204.20
Monto presupuestado por la Coordinación de Obras y Proyectos	\$ 2,271,779.62
Monto recuperado	\$ 1,930,620.66

FUENTE: 2012, Oficina del Abogado General.

FECHA DE CORTE: Diciembre de 2012.

GESTIÓN Y GOBIERNO

Gobierno				
Cuadro 4.5.11				
Trámites de protección a la propiedad intelectual, 2012				
Tipo de trámite	En proceso	Concluidos	Cancelados	Total
Total	340	799	3	1,142
Búsquedas de antecedentes Fonéticos y Figurativos	0	1	0	1
Registro de Marca ante el Instituto Mexicano de la Propiedad Intelectual.	59	48	0	107
Registro de Marca ante United States Patent and Trademark Office	21	1	0	22
Dictamen Previo	0	4	0	4
Reserva de Derechos	1	16	2	19
Renovación de Reserva de Derechos	1	68	0	69
Registro de Obra	2	6	0	8
Servicios de Información Tecnológica	1	5	0	6
Modelo de Utilidad	4	0	0	4
Patente	9	0	0	9
Remisión de Ejemplares a la Comisión Calificadora	0	3	0	3
Aviso Comercial	3	4	0	7
Inscripción de Transmisión de Derechos	0	2	0	2
Solicitud de <i>Adendum</i>	0	1	0	1
Contrato	29	0	0	29
Contestación de Cita de anterioridad	2	0	0	2
Cancelación Voluntaria	3	2	0	5
Procedimiento de Infracción	0	1	0	1
Anotación Marginal	1	0	0	1
Certificado de Licitud de Título y Contenido	0	1	0	1
Registro de Poder ante el IMPI	0	0	0	0
Registro de Fonograma	0	0	0	0
Autorización ante RTC para Exhibición de Largometraje	0	0	0	0
Autorización ante RTC para Distribución de Largometraje	0	0	0	0
Registro de Contrato	0	0	0	0
Solicitud de Poder ante INDAUTOR	0	0	0	0
Certificado de Origen RTC	0	0	0	0
Recuperación de Regalías	0	0	0	0
Asuntos Varios	53	37	1	91
ISBN	11	122	0	133
Comprobaciones ISBN	122	163	0	285
Actualización de Constancia de ISBN	4	15	0	19
ISSN	8	1	0	9
Comprobaciones ISSN	4	8	0	12
Asesorías (Incluyendo vía telefónica y/o correo electrónico)	2	290	0	292

FUENTE: Oficina del Abogado General.

FECHA DE CORTE: Diciembre de 2012.

GESTIÓN Y GOBIERNO

Gobierno

Padrón de extranjeros, clasificados por nacionalidad, 2012

Cuadro 4.5.12

Nacionalidad	Estudiantes	Académicos	Administrativos	Dependientes / Familiares	Deportistas	Total
Total	638	171	25	23	2	861
Alemana	159	15	2	0	0	176
Argelina	1	0	0	0	0	1
Argentina	13	6	1	0	1	21
Armenia	0	1	0	1	0	2
Australiana	9	0	0	0	0	9
Austríaca	7	2	0	0	0	9
Belga	2	0	0	1	0	3
Brasileña	25	0	0	1	0	26
Británica	18	6	1	0	0	25
Canadiense	8	1	0	0	0	9
Checa	1	0	0	0	0	1
Chilena	11	6	3	3	0	23
China	1	3	0	0	0	4
Colombiana	65	8	4	3	0	80
Coreana	60	2	0	0	0	62
Costarricense	0	1	0	1	0	2
Cubana	7	11	0	4	0	22
Danesa	1	1	0	0	0	2
Ecuatoriana	11	0	0	1	0	12
Eslovaca	4	0	0	0	0	4
Española	74	19	2	1	0	96
Estadounidense	12	22	2	0	0	36
Finlandesa	2	0	0	0	0	2
Francesa	94	19	4	0	0	117
Granadina	1	1	0	0	0	2
Guatemalteca	0	4	0	0	0	4
Holandesa	8	0	0	0	0	8
Hondureña	1	0	0	0	0	1
Húngara	0	1	0	0	0	1

GESTIÓN Y GOBIERNO

Gobierno

Padrón de extranjeros, clasificados por nacionalidad, 2012 Cuadro 4.5.12

Irlandesa	1	0	0	0	0	1
Italiana	2	4	2	0	0	8
Japonesa	4	4	0	0	0	8
Jordana	1	0	0	0	0	1
Lituana	1	0	0	0	0	1
Marroquí	0	1	0	0	0	1
Nicaragüense	0	1	0	2	0	3
Paraguaya	1	1	0	0	0	2
Peruana	12	4	1	1	0	18
Polaca	3	3	0	0	0	6
Portuguesa	0	1	0	0	0	1
Rumana	0	1	0	0	0	1
Rusa	3	10	1	3	0	17
Salvadoreña	0	4	1	0	0	5
Sanvicentina	1	0	0	0	0	1
Sueca	1	0	1	1	0	3
Suiza	3	2	0	0	0	5
Taiwanesa	3	0	0	0	0	3
Tanzania	0	1	0	0	0	1
Ucraniana	0	0	0	0	0	2
Uruguaya	0	0	0	0	1	1
Venezolana	6	2	0	0	0	8
Vietnamita	0	1	0	0	0	1

FUENTE: Oficina del Abogado General.

FECHA DE CORTE: Diciembre de 2012.

GESTIÓN Y GOBIERNO

Gobierno

Asuntos varios atendidos por la Coordinación de Normatividad Universitaria, Unidad de Reglamentos 2012

Cuadro 4.5.13

Tipo	Estado			Total
	En proceso	Concluidos	Cancelados	
Total	6	56	4	66
Asesorías Análisis/Trámite	5	56	3	64
Trámites Creación/Modificación de Ordenamiento	1	0	0	1
Actas de clasificación	0	0	1	1

FUENTE: 2012, Oficina del Abogado General.

FECHA DE CORTE: Diciembre de 2012.

GESTIÓN Y GOBIERNO

Gobierno

Resumen de beneficios económicos obtenidos por la Oficina del Abogado General, 2012

Cuadro 4.5.14

Tipo de gestión	Monto recuperado
Cobranza extrajudicial	\$ 3,493,511.38
Adeudos por REVOE	\$ 156,513.18
Adeudos de beneficiarios PROMEP	\$ 152,825.90
Total	\$ 3,802,850.46

FUENTE: 2012, Oficina del Abogado General.

FECHA DE CORTE: Diciembre de 2012.

GESTIÓN Y GOBIERNO

Gobierno															
Estado de los procedimientos judiciales, administrativos y paraprocesales, 1998-2012															
Cuadro 4.5.15															
Estado de los procedimientos	Año														
	1998	1999	2000	2001	2002	2003	2004	2005	2006	2007	2008	2009	2010	2011	2012
Total	132	841	586	595	341	369	416	460	496	2,355	1,000	429	218	535	625
En trámite	65	157	156	287	181	242	252	246	240	1,224	326	187	55	254	111
Concluidos	67	684	428	308	152	108	149	158	185	1,074	673	242	163	281	514
Suspendidos	0	0	2	0	8	7	15	56	71	57	1	0	0	0	0
Cancelados	0	0	0	0	0	12	0	0	0	0	0	0	0	0	0

FUENTES: 1998-2011, Dr. Marco Antonio Cortés Guardado, Rector General, *Estadística Institucional. Cuarto Informe de actividades, 2011-2012*, Universidad de Guadalajara, 2012.
2012, Oficina del Abogado General.

NOTAS: Se siguen procedimientos en materia administrativa, agraria, civil, fiscal, mercantil, laboral, penal y de amparo, así como de emplazamiento a huelga, paraprocesal, CEDH, CNA, PDT, PROFEPA, PROFECO, y cobranza extrajudicial. No están contemplados los amparos y juicios laborales que impugnan el Régimen de Pensiones, Jubilaciones y Prestaciones de Seguridad Social.

FECHA DE CORTE: Diciembre de 2012.

GESTIÓN Y GOBIERNO

Gobierno			
Resultados de los juicios concluidos, 2012			
Cuadro 4.5.16			
Resultado	Unidad de Asuntos Laborales	Unidad de Procedimientos y Asesoría Jurídica	Unidad de Asuntos Penales
Total	59	6	18
Favorable	15	4	2
Desfavorable	5	0	16
Por convenio	27	2	0
Desistimiento	8	0	0
Baja	0	0	0
Otro	4	0	0

FUENTES: Oficina del Abogado General, 2012.

NOTAS: Se siguen procedimientos en materia administrativa, agraria, civil, fiscal, mercantil, laboral, penal y de amparo. No están contemplados los juicios concluidos que impugnan el Régimen de Pensiones, Jubilaciones y Prestaciones de Seguridad Social.

FECHA DE CORTE: Diciembre de 2012.

GESTIÓN Y GOBIERNO

Gobierno

Trámites diversos presentados ante el Instituto Nacional de Migración, la Dirección General de Cooperación Técnica y Científica y la Secretaría de Relaciones Exteriores, 2001-2012

Cuadro 4.5.17

Estado de los trámites	Año											
	2001	2002	2003	2004	2005	2006	2007	2008	2009	2010	2011	2012
Total	539	691	571	679	822	1,117	892	1,101	1,282	1,170	1,075	1,183
Concluidos	497	669	538	647	803	1,058	858	1,087	1,206	1,060	1,025	1,128
Cancelados	0	0	0	0	0	0	0	0	0	94	16	0
En proceso	42	22	33	32	19	59	34	14	76	16	34	55

FUENTES: 2001-2011, Dr. Marco Antonio Cortés Guardado, Rector General, *Estadística Institucional. Cuarto Informe de actividades*, 2011-2012, Universidad de Guadalajara, 2012.
2012, Oficina del Abogado General.

FECHA DE CORTE: Diciembre de 2012.

GESTIÓN Y GOBIERNO

Gobierno

Convenios y contratos recibidos por año, 2000-2012

Cuadro 4.5.18

Tipo / Estado	Año												
	2000	2001	2002	2003	2004	2005	2006	2007	2008	2009	2010	2011	2012
Total	3,677	1,345	1,245	1,339	1,391	1,208	1,347	857	826	650	816	1,282	1,376
Civiles	3,334	925	736	985	934	784	957	481	522	456	617	1,024	1,096
Firmados	2,023	508	440	395	530	432	723	169	218	169	363	656	664
Concluidos	937	0	127	316	177	160	100	207	69	102	81	194	143
En proceso	0	188	129	235	183	156	104	0	0	0	0	4	1
Cancelados	66	94	40	39	44	36	30	11	13	28	24	42	41
Trámite de firma	308	135	0	0	0	0	0	0	0	0	0	37	55
En trámite	0	0	0	0	0	0	0	94	222	157	149	91	192
Académicos	343	420	509	354	457	424	390	376	304	194	199	258	280
Firmados	219	230	235	119	235	162	183	171	55	31	59	75	81
Concluidos	21	98	109	103	127	116	107	123	125	86	64	110	108
Cancelados	38	66	17	6	11	9	11	20	69	41	34	13	20
En trámite	0	0	0	0	0	0	0	62	55	36	42	60	71
En proceso	0	18	148	126	84	137	89	0	0	0	0	0	0
Trámite de firma	56	0	0	0	0	0	0	0	0	0	0	0	0
Suspendidos	9	8	0	0	0	0	0	0	0	0	0	0	0

FUENTES: 2000-2011, Dr. Marco Antonio Cortés Guardado, Rector General, *Estadística Institucional. Cuarto Informe de actividades*, 2011-2012, Universidad de Guadalajara, 2012.
2012, Oficina del Abogado General.

NOTAS: Los convenios civiles que la Universidad de Guadalajara estableció con mayor frecuencia en este periodo fueron por: prestación de servicios profesionales, arrendamiento, obra o *adendum*.

FECHA DE CORTE: Diciembre de 2012

GESTIÓN Y GOBIERNO

Gobierno												
Cuadro 4.5.19												
Sanciones aplicadas al personal universitario, 2001-2012												
Personal / Tipo de sanción	Año											
	2001	2002	2003	2004	2005	2006	2007	2008	2009	2010	2011	2012
Total	87	56	39	39	44	50	67	84	10	17	21	23
Administrativo	57	36	29	30	33	41	57	65	9	12	10	17
Amonestación	15	9	10	9	10	11	4	4	1	0	0	1
Baja administrativa	0	1	3	6	5	4	3	0	0	3	0	0
Exhortación	0	0	0	0	0	0	15	36	0	0	0	0
Rescisión	26	13	7	2	5	1	16	15	5	4	6	5
Reubicación	0	0	0	0	0	0	2	1	0	0	0	0
Suspensión	16	13	9	13	13	25	13	6	2	3	4	11
Renuncia del trabajador	0	0	0	0	0	0	3	2	1	2	0	0
La dependencia solicitó cancelar sanción	0	0	0	0	0	0	1	1	0	0	0	0
Académico	30	20	10	9	11	9	10	19	1	5	11	6
Amonestación	12	6	2	5	4	4	1	1	0	0	3	1
Baja administrativa	0	1	3	0	4	3	0	0	0	2	0	0
Exhortación	0	0	0	1	0	0	6	12	0	0	0	0
Rescisión	15	8	1	1	0	1		4	1	1	5	2
Reubicación	0	0	0	0	0	0	1	0	0	0	0	0
Suspensión	3	5	4	2	3	1	2	2	0	2	3	3

FUENTES: 2001-2011, Dr. Marco Antonio Cortés Guardado, Rector General, *Estadística Institucional. Cuarto Informe de actividades, 2011-2012*, Universidad de Guadalajara, 2012.
2012, Oficina del Abogado General.

FECHA DE CORTE: Diciembre de 2012.

GESTIÓN Y GOBIERNO

Gobierno													
Cuadro 4.5.20													
Levantamiento de actas administrativas y sanciones aplicadas al personal, 2012													
Clasificación	Tipo de personal												
	Total	Administrativo						Académico					
Con sanción		17						6					
Amonestación y apercibimiento		1						1					
Baja administrativa		0						0					
Rescisión de la relación laboral		5						2					
Suspensión temporal		11						3					
Sin sanción		6						13					
Arreglo conciliatorio		0						1					
Licencia / Renuncia		0						2					
No procedente / Cancelación		6						10					

FUENTE: 2012, Oficina del Abogado General.

NOTA: La Oficina del Abogado General quedó a cargo del levantamiento y resolución de Actas Administrativas a partir del 15 de julio de 2007, toda vez que al inicio de la gestión dichos asuntos eran atendidos por la Coordinación General de Recursos Humanos.

FECHA DE CORTE: Diciembre de 2012.

GESTIÓN Y GOBIERNO

Gobierno

Denuncias penales por tipo de delito, 1998-2012

Cuadro 4.5.21

Tipo de delito	Año														
	1998	1999	2000	2001	2002	2003	2004	2005	2006	2007	2008	2009	2010	2011	2012
Total	82	84	131	151	285	284	270	273	300	286	337	287	264	214	259
Desvío y aprovechamiento indebido de atribuciones y facultades	0	0	0	0	0	0	1	0	0	0	1	0	0	0	0
Abuso de confianza	0	2	0	1	0	0	0	0	0	0	4	0	0	0	0
Abuso de autoridad	0	0	0	0	0	0	0	0	1	0	0	1	0	0	0
Amenazas	0	0	0	0	3	0	0	0	0	1	0	0	0	0	0
Daños contra la salud	0	0	0	0	0	0	0	0	1	0	0	0	0	0	0
Armas y objetos prohibidos	0	0	0	0	1	0	0	0	0	0	0	0	0	0	0
Daño en las cosas	3	6	0	6	8	8	10	9	13	5	11	6	7	0	4
Daño en las cosas, homicidio y lesiones	0	1	6	1	1	0	0	0	0	0	0	0	0	11	0
Falsificación	29	33	82	62	174	157	154	157	133	109	144	103	98	88	109
Lesiones en grado de imprudencia	0	0	0	0	0	0	1	0	0	0	0	0	0	0	0
Delito ambiental	0	0	0	0	0	0	0	0	0	0	0	0	0	0	0
Fraude	1	1	0	2	2	1	3	7	10	7	6	9	1	0	0
Despojo	0	1	1	2	0	6	2	0	3	1	0	0	0	1	0
Peculado	0	0	0	1	0	2	0	0	0	1	6	1	1	0	1
Tentativa de fraude	0	0	0	0	0	0	1	0	0	0	0	0	0	0	0
Robo	49	36	42	76	96	105	98	94	139	159	159	166	156	113	145
Robo y falsificación	0	0	0	0	0	0	0	0	0	1	0	0	0	0	0
Corrupción de menores	0	0	0	0	0	0	0	0	0	1	1	0	0	0	0
Homicidio imprudencial	0	0	0	0	0	0	0	0	0	1	0	0	0	0	0
Otros	0	4	0	0	0	5	0	6	0	0	5	1	1	1	0

FUENTES: 1998-2011, Dr. Marco Antonio Cortés Guardado, Rector General, *Estadística Institucional. Cuarto Informe de actividades, 2011-2012*, Universidad de Guadalajara, 2011.
 2012, Oficina del Abogado General.

NOTA: En 2005 se incluyen 2 denuncias presentadas ante la Procuraduría General de la República, una por el delito de fraude y la otra por delito en materia de propiedad industrial.

FECHA DE CORTE: Diciembre de 2012.

GESTIÓN Y GOBIERNO

Gobierno

Auditorías por entidad universitaria y tipo, 2001-2012

Cuadro 4.5.22

Entidad universitaria / Tipo de auditoría	Año											
	2001	2002	2003	2004	2005	2006	2007	2008	2009	2010	2011	2012 ^a
Red Universitaria	64	52	116	77	160	118	78	98	117	96	128	121 ^a
Centros universitarios	47	21	70	52	95	47	35	55	53	58	65	74
CU metropolitanos	39	14	32	26	53	21	18	25	19	25	25	33
Financieras	0	0	6	0	6	0	6	5	4	0	5	9
Uso y custodia del parque vehicular	0	0	6	0	0	6	0	6	3	6	0	4
Adquisiciones y suministros	6	6	6	6	6	6	6	0	6	6	9	6
Personal y nóminas	30	5	6	6	6	5	0	6	4	6	5	5
Obras	0	0	2	8	24	4	6	8	1	7	0	8
Expedición de comprobantes fiscales	0	0	6	0	6	0	0	0	0	0	0	0
Especiales	3	3	0	1	1	0	0	0	1	0	0	0
Control escolar	0	0	0	5	4	0	0	0	0	0	0	0
Activos fijos	0	0	0	0	0	0	0	0	0	0	6	1
CU regionales	8	7	38	26	42	26	17	30	34	33	40	41
Financieras	0	0	7	0	8	0	8	8	9	7	8	14
Uso y custodia del parque vehicular	0	0	7	0	0	8	0	8	8	8	0	8
Adquisiciones y suministros	7	7	7	8	8	8		0	8	8	16	9
Personal y nóminas	0	0	7	8	8	8	6	10	8	7	8	8
Obras	0	0	7	2	8	1	3	4	0	3	0	0
Expedición de comprobantes fiscales	0	0	3	0	2	0	0	0	0	0	0	0
Especiales	1	0	0	0	0	1	0	0	1	0	0	0
Control escolar	0	0	0	8	8	0	0	0	0	0	0	0
Activos fijos	0	0	0	0	0	0	0	0	0	0	8	2
SUV	0	0	0	0	2	3	3	3	4	4	5	5
Financieras	-	-	-	-	0	0	1	1	1	1	1	2
Uso y custodia del parque vehicular	-	-	-	-	0	1	0	1	1	1	0	1
Adquisiciones y suministros	-	-	-	-	1	1	1	0	1	1	2	1
Personal y nóminas	-	-	-	-	1	1	1	1	1	1	1	1
Obras	-	-	-	-	0	0	0	0	0	0	0	0
Especiales	-	-	-	-	0	0	0	0	0	0	0	0
Activos fijos	-	-	-	-	0	0	0	0	0	0	1	0
SEMS	1	11	6	8	24	18	21	8	11	8	10	14
Financieras	0	1	1	1	1	1	1	1	1	2	1	0
Uso y custodia del parque vehicular	0	0	1	0	0	1	0	1	1	1	0	0
Adquisiciones y suministros	1	1	1	1	1	1	1	0	0	0	0	0
Personal y nóminas	0	8	2	2	1	3	1	2	3	2	4	0
Obras	0	0	1	4	20	12	17	4	5	3	0	6
Especiales	0	1	0	0	0	0	1	0	1	0	0	0
Control escolar	0	0	0	0	1	0	0	0	0	0	0	0
Activos fijos	0	0	0	0	0	0	0	0	0	0	5	8
AG	8	5	22	10	27	34	9	19	27	16	30	19
Financieras	3	3	2	4	10	4	4	1	4	7	1	4
Control interno	0	0	1	0	0	0	0	0	0	0	0	0
Uso y custodia del parque vehicular	0	0	18	0	0	21	0	0	6	4	0	0
Adquisiciones y suministros	1	1	0	0	0	0	0	0	0	0	0	0
Personal y nóminas	4	0	0	5	12	3	3	12	10	2	5	1
Obras	0	0	1	0	4	5	0	5	6	3	18	0

GESTIÓN Y GOBIERNO

Gobierno

Auditorías por entidad universitaria y tipo, 2001-2012

Cuadro 4.5.22

Entidad universitaria / Tipo de auditoría	Año											
	2001	2002	2003	2004	2005	2006	2007	2008	2009	2010	2011	2012
Especiales	0	1	0	1	1	1	2	1	1	0	2	3
Activos fijos	0	0	0	0	0	0	0	0	0	0	4	11
Corporativo de Empresas Universitarias	8	15	18	7	12	16	10	13	22	10	18	9
Financieras	8	6	8	7	12	7	9	11	8	10	9	7
Especiales	0	9	0	0	0	0	1	2	2	0	2	0
Uso y custodia del parque vehicular	0	0	10	0	0	9	0	0	11	0	0	0
Obras	0	0	0	0	0	0	0	0	1	0	0	0
Activos fijos	0	0	0	0	0	0	0	0	0	0	7	2

FUENTES: 2001-2011, Dr. Marco Antonio Cortés Guardado, Rector General, *Estadística Institucional. Cuarto Informe de actividades*, 2011-2012, Universidad de Guadalajara, 2012.
 2012, Contraloría General.

NOTA: ^a Al 31 de diciembre de 2012 se encontraban en proceso 42 auditorías.

FECHA DE CORTE: Diciembre de 2012.

Observaciones y recomendaciones resultado de las auditorías, 2001-2012

Cuadro 4.5.23

Entidad universitaria / Tipo de observación o recomendación	Año											
	2001	2002	2003	2004	2005	2006	2007	2008	2009	2010	2011	2012
Red Universitaria	796	645	446	846	1,365	1,185	595	735	775	539	849	268
Centros universitarios	371	304	239	378	763	561	322	497	390	297	562	212
CU metropolitanos	260	251	113	230	318	212	151	310	223	164	360	130 ^a
Financieras	0	0	0	0	136	0	95	163	51	0	52	52
Uso y custodia del parque vehicular	0	0	60	0	0	50	0	66	33	68	0	35
Adquisiciones y suministros	69	98	0	0	69	53	28	0	39	21	66	20
Personal y nóminas	164	73	0	80	51	81	0	55	99	57	113	9
Obras	0	0	26	77	11	7	28	26	0	18	34	6
Expedición de comprobantes fiscales	0	0	27	0	21	21	0	0	0	0	0	0
Especiales	27	80	0	16	1	0	0	0	1	0	0	0
Control escolar	0	0	0	57	29	0	0	0	0	0	0	0
Activos fijos	0	0	0	0	0	0	0	0	0	0	95	8
CU regionales	111	53	126	148	445	349	171	187	167	133	202	82 ^b
Financieras	0	0	0	0	213	0	118	69	59	39	19	25
Uso y custodia del parque vehicular	0	0	69	0	0	78	18	57	36	33	0	18
Adquisiciones y suministros	92	53	0	0	86	97	0	0	36	29	49	18
Personal y nóminas	0	0	0	50	70	129	31	61	35	27	30	19
Obras	0	0	49	7	11	8	4	0	0	5	27	0
Expedición de comprobantes fiscales	0	0	8	0	11	0	0	0	0	0	0	0
Especiales	19	0	0	0	0	9	0	0	1	0	0	0
Control escolar	0	0	0	91	54	28	0	0	0	0	0	0
Activos fijos	0	0	0	0	0	0	0	0	0	0	77	2
SUV	-	-	-	-	12	20	25	24	26	43	44	5 ^c
Financieras	-	-	-	-	0	0	12	6	6	19	8	0
Uso y custodia del parque vehicular	-	-	-	-	0	4	0	1	3	0	0	2
Adquisiciones y suministros	-	-	-	-	0	7	6	0	9	5	10	3
Personal y nóminas	-	-	-	-	12	9	7	17	8	19	12	0
Obras	-	-	-	-	0	0	0	0	0	0	0	0
Especiales	-	-	-	-	0	0	0	0	0	0	0	0
Activos fijos	-	-	-	-	0	0	0	0	0	0	14	0
SEMS	20	108	48	81	185	242	120	46	109	83	101	37 ^d
Financieras	0	8	0	11	22	20	20	15	37	37	13	0
Uso y custodia del parque vehicular	0	0	23	0	0	30	0	13	8	9	0	0
Adquisiciones y suministros	20	14	0	0	6	24	0	0	0	0	0	0
Personal y nóminas	0	82	19	8	33	56	6	10	28	24	37	0
Obras	0	0	6	62	114	112	94	8	35	13	5	4
Especiales	0	4	0	0	0	0	0	0	1	0	0	0
Control escolar	0	0	0	0	10	0	0	0	0	0	0	0
Activos fijos	0	0	0	0	0	0	0	0	0	0	46	33
AG	142	18	57	103	258	141	67	93	109	71	55	14 ^e
Financieras	88	8	0	38	136	43	34	8	39	55	4	2
Control interno	0	0	0	0	0	0	0	0	0	0	0	0
Uso y custodia del parque vehicular	0	0	50	0	0	49	0	0	21	7	0	0
Adquisiciones y suministros	6	5	0	0	0	0	0	0	0	6	0	0
Personal y nóminas	48	0	0	57	77	31	20	45	23	0	0	0
Obras	0	0	7	0	44	18	0	35	25	3	48	0
Especiales	0	5	0	8	1	0	13	5	1	0	1	0

GESTIÓN Y GOBIERNO

Observaciones y recomendaciones resultado de las auditorías, 2001-2012

Cuadro 4.5.23

Entidad universitaria / Tipo de observación o recomendación	Año											
	2001	2002	2003	2004	2005	2006	2007	2008	2009	2010	2011	2012
Activos fijos	0	0	0	0	0	0	0	0	0	0	2	12
Corporativo de Empresas Universitarias	263	215	102	284	147	221	61	75	141	45	87	0^f
Financieras	263	177	51	284	147	197	61	74	62	45	64	0
Uso y custodia del parque vehicular	0	0	51	0	0	24	0	0	61	0	0	0
Especiales	0	38	0	0	0	0	0	1	0	0	0	0
Obras	0	0	0	0	0	0	0	0	18	0	0	0
Activos fijos	0	0	0	0	0	0	0	0	0	0	23	0

FUENTES: 2001-2011, Dr. Marco Antonio Cortés Guardado, Rector General, *Estadística Institucional. Cuarto Informe de actividades*, 2011-2012, Universidad de Guadalajara, 2012.
2012, Contraloría General.

NOTAS: a) Pendiente de determinar observaciones de 09 auditorías en proceso
b) Pendiente de determinar observaciones de 12 auditorías en proceso
c) Pendiente de determinar observaciones de 01 auditorías en proceso
d) Pendiente de determinar observaciones de 04 auditorías en proceso
e) Pendiente de determinar observaciones de 07 auditorías en proceso
f) Pendiente de determinar observaciones de 09 auditorías en proceso
TOTAL: 42 auditorías en proceso.

Las observaciones de 2010 y 2011 fueron actualizadas con la información resultante de las auditorías que se encontraban en proceso

FECHA DE CORTE: Diciembre de 2012.

GESTIÓN Y GOBIERNO

Gobierno

Número y tipo de auditorías externas practicadas por despacho contable externo a la Red Universitaria, 2004-2012

Cuadro 4.5.24

Tipo de auditoría	Año									
	2004	2005	2006	2007	2008	2009	2010	2011	2012	
Control interno a la matrícula escolar	0	0	1	1	1	1	1	1	1	
Financiera a la cuenta universitaria	1	1	1	1	1	1	1	1	1 ^a	
Financiera a las empresas universitarias	1	1	1	1	1	1	1	0	0	
Financiera al fideicomiso de pensiones, jubilaciones y prestaciones de seguridad social universitario	1	1	1	1	1	1	1	1	1 ^a	
Auditoría Superior del Estado de Jalisco (financiera)	0	0	0	0	1	1	0	0	0	
Sistema de Administración Tributaria	0	0	0	0	0	1	0	0	0	
Secretaría de la Función Pública	0	0	0	0	0	0	1	0	0	
Auditoría Superior de la Federación	0	0	0	0	0	1	1	0	0	

FUENTES: 2004-2012, Dr. Marco Antonio Cortés Guardado, Rector General Sustituto, *Estadística Institucional. Quinto Informe de actividades, 2011-2012*, Universidad de Guadalajara, 2012.
2012, Contraloría General.

NOTAS: ^a Las auditorías se encuentran en proceso.

GESTIÓN Y GOBIERNO

Gobierno

Convenios vigentes por tipo, 2001-2012

Cuadro 4.5.25

Tipo de convenio	Año											
	2001	2002	2003	2004	2005	2006 ^a	2007	2008	2009	2010	2011	2012
Total	314	433	495	564	664	770	811	840	847	873	897	963
Generales	201	224	262	321	392	470	489	511	507	541	563	617
Específicos	113	209	233	243	272	300	322	329	340	332	334	346
Nacionales	172	216	241	254	278	303	330	336	322	340	350	362
Generales	96	104	123	143	172	191	207	219	196	230	245	265
Específicos	76	112	118	111	106	112	123	117	126	110	105	97
Internacionales	142	217	254	310	386	467	481	504	525	533	547	601
Generales	105	120	139	178	220	279	282	292	311	311	318	352
Específicos	37	97	115	132	166	188	199	212	214	222	229	249

FUENTES: 2001-2011, Dr. Marco Antonio Cortés Guardado, Rector General, *Estadística Institucional. Cuarto Informe de actividades, 2011-2012*, Universidad de Guadalajara, 2012
 2012, Coordinación General de Cooperación e Internacionalización.

NOTA: ^aLa Coordinación General de Cooperación e Internacionalización corrigió el dato correspondiente a 2006, ya que hubo menos convenios vigentes en ese año.

FECHA DE CORTE: Diciembre de 2012.

GESTIÓN Y GOBIERNO

Gobierno

Convenios vigentes por continente, 2001-2012

Cuadro 4.5.26

Continente	Año											
	2001	2002	2003	2004	2005	2006*	2007	2008	2009	2010	2011	2012
Total	314	433	495	564	664	770	811	840	847	873	897	963
África	3	1	1	1	1	1	1	1	1	1	1	1
América	272	326	372	411	473	527	562	572	578	607	624	651
América Latina	68	65	84	110	141	160	160	160	176	181	190	211
México	172	216	241	254	278	303	330	336	322	340	350	362
Norteamérica	32	45	47	47	54	64	72	76	80	86	84	78
Asia	2	8	1	11	20	24	23	26	29	23	28	33
Europa	36	93	110	136	164	213	219	236	233	236	238	270
Oceanía	1	5	11	5	6	5	6	5	6	6	6	8

FUENTES: 2001-2011 Dr. Marco Antonio Cortés Guardado, Rector General, *Estadística Institucional. Cuarto Informe de actividades, 2011-2012*, Universidad de Guadalajara, 2012
2012, Coordinación General de Cooperación e Internacionalización.

NOTA: *La Coordinación General de Cooperación e Internacionalización corrigió el dato correspondiente a 2006, ya que señaló que hubo menos convenios.

FECHA DE CORTE: Diciembre de 2012.

GESTIÓN Y GOBIERNO

Gobierno

Convenios firmados^a por continente, 2001-2012

Cuadro 4.5.27

Continente	Año											
	2001	2002	2003	2004	2005	2006	2007	2008	2009	2010	2011	2012
Total	56	80	75	108	140	159	187	193	237	243	214	217
América	44	52	57	72	88	96	135	132	179	184	133	143
Norteamérica	6	7	4	2	11	13	22	22	21	15	11	10
México	25	34	37	36	46	49	82	78	104	117	60	77
América Latina	13	11	16	34	31	34	31	32	54	52	62	56
Asia	1	0	0	4	10	4	4	7	2	1	9	6
Europa	7	27	17	31	41	57	45	54	55	58	71	63
Oceanía	4	1	1	1	1	2	3	0	1	0	1	5

FUENTES: 2001-2011, Dr. Marco Antonio Cortés Guardado, Rector General, *Estadística Institucional. Cuarto Informe de actividades, 2011-2012*, Universidad de Guadalajara, 2012
2012, Coordinación General de Cooperación e Internacionalización.

NOTA: ^aSon los convenios cuyo proceso de protocolización en las instituciones signantes ya está concluido, contienen las firmas de los agentes institucionales indicados y las revisiones, lacrados o codificaciones que deben poseer.

FECHA DE CORTE: Diciembre de 2012.

GESTIÓN Y GOBIERNO

Gobierno

Convenios firmados por tipo, 2001-2012

Cuadro 4.5.28

Tipo	Año											
	2001	2002	2003	2004	2005	2006	2007	2008	2009	2010	2011	2012
Total	56	80	75	108	140	159	187	193	237	243	214	217
Generales	16	38	42	68	92	112	116	89	114	153	133	154
Específicos	40	42	33	40	48	47	71	104	123	90	81	63
Nacionales	25	34	37	36	46	49	82	78	104	117	60	77
Generales	4	15	21	27	42	42	60	37	44	82	44	72
Específicos	21	19	16	9	4	7	22	41	60	35	16	5
Internacionales	31	46	38	72	94	110	105	115	133	126	154	140
Generales	12	23	21	41	50	70	56	52	70	71	89	82
Específicos	19	23	17	31	44	40	49	63	63	55	65	58

FUENTES: 2001-2011, Dr. Marco Antonio Cortés Guardado, Rector General, *Estadística Institucional. Cuarto Informe de Actividades 2011-2012*, Universidad de Guadalajara, 2012.
 2012, Coordinación General de Cooperación e Internacionalización

FECHA DE CORTE: Diciembre de 2012.

GESTIÓN Y GOBIERNO

Gobierno												
Cuadro 4.5.29												
Asociaciones y redes de colaboración por tipo, 2001-2012												
Tipo de colaboración	Año											
	2001	2002	2003	2004	2005	2006	2007	2008	2009	2010	2011	2012
Total	21	19	19	26	36	54	55	58	68	75	85	108
Nacionales	3	3	3	5	5	5	8	8	9	8	10	14
Internacionales	15	16	16	21	31	49	47	50	59	67	75	94
Investigación y colaboración	2	3	3	6	9	24	23	26	37	33	40	55
Nacionales	2	2	2	2	2	1	2	2	5	3	4	5
Internacionales	0	1	1	4	7	23	21	24	32	30	36	50
Docencia y actualización curricular	11	12	12	15	20	21	21	21	27	38	53	62
Nacionales	1	1	1	1	1	2	2	2	3	3	4	6
Internacionales	10	11	11	14	19	19	19	19	24	35	49	56
Movilidad estudiantil	8	9	9	12	17	25	24	26	34	51	52	62
Nacionales	2	2	2	4	4	4	3	6	6	7	7	9
Internacionales	6	7	7	8	13	21	21	20	28	44	45	53

FUENTE: 2001-2011, Dr. Marco Antonio Cortés Guardado, Rector General, *Estadística Institucional. Cuarto informe de actividades, 2010-2012*, Universidad de Guadalajara, 2012.
2012, Coordinación General de Cooperación e Internacionalización.

NOTA: La diferencia numérica en el total de asociaciones y redes de colaboración se debe a que en una misma asociación o red pueden existir varios tipos de colaboración.

FECHA DE CORTE: Diciembre de 2012.

GESTIÓN Y GOBIERNO

Gobierno												
Cuadro 4.5.30												
Asociaciones y redes de colaboración por continente, 2001-2012												
Continente	Año											
	2001	2002	2003	2004	2005	2006	2007	2008	2009	2010	2011	2012
Total	18	19	19	26	36	54	55	58	68	75	85	108
América	13	14	14	19	22	33	33	35	39	40	43	55
Norteamérica	8	8	8	9	10	14	15	16	12	17	17	17
México	5	6	6	10	12	18	9	8	9	8	10	14
América Latina	0	0	0	0	0	1	9	11	18	15	16	24
Asia	1	1	1	1	1	1	2	2	3	4	4	3
Europa	4	4	4	6	13	20	20	21	26	31	37	49
Oceania	0	0	0	0	0	0	0	0	0	0	1	1

FUENTE: 2001-2011, Dr. Marco Antonio Cortés Guardado, Rector General, *Estadística Institucional. Cuarto informe de actividades, 2011-2012* Universidad de Guadalajara, 2012.
2012, Coordinación General de Cooperación e Internacionalización.

FECHA DE CORTE: Diciembre de 2012.

GESTIÓN Y GOBIERNO

Gobierno

Proyectos en colaboración por entidad universitaria, 2001-2012^a

Cuadro 4.5.31

Entidad universitaria	Año											
	2001	2002	2003	2004	2005	2006	2007	2008	2009	2010	2011	2012
Red Universitaria	34	27	32	35	59	115	121	122	149	177	149	157
Centros universitarios	34	27	32	31	41	109	110	102	127	153	131	140
CU metropolitanos	33	22	30	31	38	94	99	94	102	119	94	109
CUAAD	0	0	0	5	3	3	4	2	4	5	4	8
CUCBA	8	1	2	2	7	11	14	12	15	15	14	15
CUCEA	1	5	5	0	6	9	17	12	12	17	17	17
CUCEI	20	7	7	8	9	20	20	26	31	34	21	23
CUCS	0	4	10	5	5	16	20	19	19	26	17	15
CUCSH	4	5	6	11	8	35	24	23	21	22	21	30
CUTONALÁ	0	0	0	0	0	0	0	0	0	0	0	1
CU regionales	1	5	2	0	3	15	11	8	25	34	37	31
CUALTOS	0	3	2	0	0	0	0	0	0	2	4	1
CUCIÉNEGA	0	0	0	0	2	3	4	1	2	2	5	2
CUCOSTA	0	0	0	0	0	1	2	2	3	6	4	2
CUCOSTASUR	1	2	0	0	0	4	3	2	3	5	7	4
CULAGOS	-	-	-	0	1	3	0	1	2	1	0	0
CUNORTE	-	-	-	-	0	0	0	0	3	1	2	4
CUSUR	0	0	0	0	0	4	2	2	11	11	11	12
CUVALLES	-	-	0	0	0	0	0	0	1	6	4	6
SUV	-	-	-	-	3	0	3	3	3	3	4	2
SEMS	0	0	0	0	5	0	0	0	3	3	1	1
AG	0	0	0	4	10	6	8	17	16	18	13	14

FUENTE: 2001-2011, Dr. Marco Antonio Cortés Guardado, Rector General, *Estadística Institucional. Cuarto informe de actividades, 2011-2012*, Universidad de Guadalajara, 2012
2012, Coordinación General de Cooperación e Internacionalización.

NOTA: ^a Se incluyen proyectos relativos a investigación, docencia y actualización curricular.
FECHA DE CORTE: Diciembre de 2012.

GESTIÓN Y GOBIERNO

Gobierno

Proyectos en colaboración por continente, 2001-2012

Cuadro 4.5.32

Continente	Año											
	2001	2002	2003	2004	2005	2006	2007	2008	2009	2010	2011	2012
Total de proyectos	34	27	32	35	59	118	121	122	149	177	149	157
América	15	9	14	23	40	71	65	70	120	133	114	116
América Latina	0	4	0	7	12	19	9	19	18	9	5	12
Norteamérica	2	5	5	2	7	16	16	13	11	14	13	8
México	13	0	9	14	21	36	40	38	91	110	96	96
Asia	0	0	0	0	0	3	3	5	2	2	2	3
Europa	19	18	18	12	19	42	53	47	27	42	33	38
Oceanía	0	0	0	0	0	2	0	0	0	0	0	0

FUENTE: 2001-2011 Dr. Marco Antonio Cortés Guardado, Rector General, *Estadística Institucional. Cuarto informe de actividades, 2011-2012*, Universidad de Guadalajara, 2012.
2012, Coordinación General de Cooperación e Internacionalización.

FECHA DE CORTE: Diciembre de 2012.

GESTIÓN Y GOBIERNO

Gobierno												
Cuadro 4.5.33												
Proyectos de colaboración aprobados y financiados por diferentes organismos, 2001-2012												
Organismo	Año											
	2001	2002	2003	2004	2005	2006	2007	2008	2009	2010	2011	2012
Total	16	24	14	40	20	24	49	60	84	126	149	103
CONACyT	13	13	7	6	4	8	10	15	20	25	10	13
PROMESAN	2	3	4	14	7	8	6	3	3	4	4	2
Otros organismos	1	8	3	20	9	8 ^a	33 ^a	42	61	97	135	88

FUENTES: 2001-2011. Dr. Marco Antonio Cortes Guardado, Rector General, *Estadística Institucional. Cuarto informe de actividades, 2011-2012*. Universidad de Guadalajara, 2012.
2012. Coordinación General de Cooperación e Internacionalización.

NOTA: ^aLos proyectos de colaboración aprobados y financiados por otros organismos en el año 2007 son: TIES-USAID (3), CONACyT-ECOS (3), Instituto Interamericano de Investigación del Cambio Climático (1), Grupo La Rabida (1), AECI (13), CFE (1) entre otros.

FECHA DE CORTE: Diciembre de 2012.

GESTIÓN Y GOBIERNO

Gobierno												
Cuadro 4.5.34												
Recursos asignados a la UdeG por diferentes organismos para proyectos de colaboración, 2001-2012												
Organismo	Año / Miles de pesos											
	2001	2002	2003	2004	2005	2006	2007	2008	2009	2010	2011	2012
Total	\$ 1,285.30	\$ 1,075.40	\$ 2,273.05	\$ 5,404.83	\$ 1,349.95	\$ 11,765.84	\$ 38,295.78	\$ 34,532.02	\$ 39,696.69	\$ 127,436.08	\$ 123,811.16	\$ 92,145.99
CONACyT	\$ 347.30	\$ 194.64	\$ 335.02	\$ 155.21	\$ 95.81	\$ 201.78	\$ 1,026.41	\$ 1,587.53	\$ 1,125.40	\$ 3,496.94	\$ 2,517.09	\$ 2,202.11
PROMESAN	\$ 178.00	\$ 463.17	\$ 940.84	\$ 750.68	\$ 938.42	\$ 1,373.73	\$ 649.33	\$ 617.20	\$ 590.00	\$ 600.00	\$ 3,800.00	\$ 2,400.00
Otros programas	\$ 760.00	\$ 417.60	\$ 997.20	\$ 4,498.94	\$ 315.72	\$ 10,190.33 ^a	\$ 36,620.03 ^a	\$ 32,327.29	\$ 37,981.29	\$ 123,339.14	\$ 117,494.07	\$ 87,543.88

FUENTES: 2001-2011. Dr. Marco Antonio Cortes Guardado, Rector General, *Estadística Institucional. Cuarto informe de actividades, 2011-2012*. Universidad de Guadalajara, 2012.
2012. Coordinación General de Cooperación e Internacionalización.

NOTA: ^aLos recursos asignados para proyectos de colaboración en el año 2007 son: TIES-USAID (3,300.00), CONACyT-ECOS (156.09), Instituto Interamericano de Investigación del Cambio Climático (110), Grupo La Rabida (288.00), AECI (3,895.20), CFE (8,581.63) entre otros.

FECHA DE CORTE: Diciembre de 2012.

GESTIÓN Y GOBIERNO

		Gobierno
Membresías interinstitucionales, 2012		Cuadro 4.5.35
Categoría / Nombre		Total
		24
Nacionales	Total	5
Asociación Mexicana para la Educación Internacional, AMPEI		
Asociación Nacional de Universidades e Instituciones de Educación Superior, ANUIES		
Consortio de Universidades Mexicanas, CUMex		
Espacio Común de Educación Superior, ECOES		
Asociación Mexicana de Intercambio Práctico Profesional, AMIPP		
Internacionales	Total	19
Asociación Universitaria Iberoamericana de Postgrado, AUIP		
Asociación de Universidades Latinoamericanas, AULA		
Consortium for North American Higher Education Collaboration, CONAHEC		
European Association for International Education, EAIE		
Grupo Compostela de Universidades, GCU		
Grupo de Universidades Iberoamericanas La Rábida		
Hispanic Association of Colleges and Universities, HACU		
International Association of Universities, IAU		
International Association of University Presidents, IAUP		
Institute of International Education Network, IIE Network		
Programme on Institutional Management in Higher Education, IMHE , de la Organización para la Cooperación y el Desarrollo Económicos, OCDE		
Association of International Educators, NAFSA		
Organización Universitaria Interamericana, OUI		
Unión de Universidades de América Latina, UDUAL		
University Mobility in Asia and the Pacific, UMAP		
Red de Educación Continua de América Latina y Europa, RECLA		
Red Talloires		
Asociación Latinoamericana de Facultades y Escuelas de Contaduría y Administración, ALAFEC		
Observatory on Borderless Higher Education, OBHE		

FUENTE: 2012, Coordinación General de Cooperación e Internacionalización.
 FECHA DE CORTE: Diciembre de 2012.

GESTIÓN Y GOBIERNO

Gobierno

Relación de cédulas de vigilancia de la Contraloría Social, contestadas por beneficiarios, por dependencia, 2012

Cuadro 4.5.36

Entidad universitaria	Total Cédulas / Firmadas	Cédulas vigilancia / PROMEP	Cédulas vigilancia promoción/ PIFI	Cédulas vigilancia resultados de la operación / PIFI
Red Universitaria	199	169	15	15
Centros universitarios	195	169	13	13
CU metropolitanos	100	90	5	5
CUAAD	29	29	0	0
CUCBA	2	0	1	1
CUCEA	56	54	1	1
CUCEI	2	0	1	1
CUCS	9	7	1	1
CUCSH	2	0	1	1
CU regionales	95	79	8	8
CUALTOS	28	26	1	1
CUCIÉNEGA	2	0	1	1
CUCOSTA	14	12	1	1
CUCOSTASUR	2	0	1	1
CULAGOS	20	18	1	1
CUNORTE	2	0	1	1
CUSUR	15	13	1	1
CUVALLES	12	10	1	1
SUV	2	0	1	1
COPLADI	2	0	1	1

FUENTES: Secretaría Técnica de la Rectoría General.

NOTA: Para el año 2012, la federación suprime las cédulas de vigilancia que contestaban los beneficiarios para los programas FOMES y FIUPEA, para incorporar en su las cédulas de vigilancia de promoción y de resultados de operación para el Programa Integral de Fortalecimiento Integral (PIFI), mismas que se contestan por las instancias responsables del seguimiento de los recursos.

FECHA DE CORTE: Diciembre de 2012.

GESTIÓN Y GOBIERNO

Gobierno

Número de solicitudes de información resueltas con base en la Ley de Transparencia e Información Pública del Estado de Jalisco, 2012

Cuadro 4.5.37

Mes	Número de solicitudes
Total	146
Enero	24
Febrero	80
Marzo	26
Abril*	16

FUENTE: 2012, Coordinación de Transparencia y Archivo General.

*NOTA: Se contabilizan las solicitudes de información que ingresaron en marzo y que fueron resueltas en abril con base en la Ley de Estado de Jalisco.

FECHA DE CORTE: 01 Abril de 2012 en virtud de que el día 01 de abril de 2012 entró en vigor la Ley de Información Pública del Estado de Jalisco y sus Municipios quedando abrogada la Ley de Transparencia e Información Pública del Estado de Jalisco.

GESTIÓN Y GOBIERNO

Gobierno

Número de solicitudes de información resueltas con base en la Ley de Información Pública del Estado de Jalisco y sus Municipios, de abril a diciembre de 2012

Cuadro 4.5.37a

Mes	Número de solicitudes	
	Total	
	76	
Abril*	3	
Mayo	10	
Junio	6	
Julio	7	
Agosto	5	
Septiembre	10	
Octubre	7	
Noviembre	9	
Diciembre	19	

FUENTE: 2012, Coordinación de Transparencia y Archivo General.

NOTA: *Se contabilizan las solicitudes de información que ingresaron a partir de abril y fueron resueltas con la Ley de Información Pública del Estado de Jalisco y sus Municipios.

FECHA DE CORTE: Diciembre de 2012.

GESTIÓN Y GOBIERNO

Gobierno

Número de solicitudes respondidas en un período de 5 días y en ampliaciones de tiempo, 2012

Cuadro 4.5.38

Mes	5 días hábiles	Ampliaciones
Total	109	40
Enero	16	11
Febrero	65	15
Marzo	14	12
Abril	14	2

FUENTE: 2012, Coordinación de Transparencia y Archivo General.

FECHA DE CORTE: Abril de 2012 en virtud de que el día 01 de abril de 2012 entró en vigor la Ley de Información Pública del Estado de Jalisco y sus Municipios quedando abrogada la Ley de Transparencia e Información Pública del Estado de Jalisco.

GESTIÓN Y GOBIERNO

Gobierno

Solicitudes de información resueltas por tipo, de enero a abril de 2012

Cuadro 4.5.39

	Total	146
Afirmativa		84
Negativa parcial		43
Por tratarse de información reservada		0
Por tratarse de información confidencial		11
Por inexistencia		32
Por incompetencia		0
Negativa		19
Por tratarse de información reservada		0
Por tratarse de información confidencial		0
Por inexistencia		15
Por incompetencia		0
Rechazada por no cumplir con los requisitos de ley		4
Por ser improcedente		0
Desistimientos		0

FUENTE: 2012, Coordinación de Transparencia y Archivo General.

NOTA: Se contabilizan las solicitudes de información que ingresaron en marzo y que fueron resueltas en abril con base en la Ley de Transparencia e Información Pública del Estado de Jalisco.

FECHA DE CORTE: Abril de 2012 en virtud de que el día 01 de abril de 2012 entró en vigor la Ley de Información Pública del Estado de Jalisco y sus Municipios quedando abrogada la Ley de Transparencia e Información Pública del Estado de Jalisco.

GESTIÓN Y GOBIERNO

		Gobierno
Solicitudes de información resueltas por tipo, de abril a diciembre de 2012		Cuadro 4.5.39a
	Total	76
Procedente		27
Procedente parcial		30
Por tratarse de información reservada		0
Por tratarse de información confidencial		3
Por inexistencia		27
Improcedente		19
Por tratarse de información reservada		0
Por tratarse de información confidencial		0
Por inexistencia		18
Rechazada por no cumplir con los requisitos de ley		1
Por ser ajena al ejercicio del derecho de acceso a la información		0

FUENTE: 2012, Coordinación de Transparencia y Archivo General.

NOTA: Se contabilizan de abril a diciembre en virtud de que el día 01 de abril de 2012 entró en vigor la Ley de Información Pública del Estado de Jalisco y sus Municipios.

FECHA DE CORTE: Diciembre de 2012.

GESTIÓN Y GOBIERNO

Gobierno

Solicitudes de información de transparencia y acceso a la información por tipo, de enero a abril de 2012

Cuadro 4.5.40

	Total ^a	251
Fundamental		67
Libre acceso		107
Reservada		0
Confidencial		19
Inexistencias		58

FUENTE: 2012, Coordinación de Transparencia y Archivo General.

NOTA: ^a En el caso de que en una solicitud existan distintos tipos de información, se registra cada uno de ellos. Esta tabla no refleja el número de solicitudes resueltas durante los meses de enero a abril de 2012 (146 solicitudes resueltas), sino el tipo de información solicitada en el universo de solicitudes atendidas.

FECHA DE CORTE: Abril de 2012 en virtud de que el día 01 de abril de 2012 entró en vigor la Ley de Información Pública del Estado de Jalisco y sus Municipios quedando abrogada la Ley de Transparencia e Información Pública del Estado de Jalisco.

GESTIÓN Y GOBIERNO

Gobierno

Solicitudes de información de transparencia y acceso a la información por tipo, 2012

Cuadro 4.5.40a

	Total ^a	99
Fundamental		37
Ordinaria		56
Reservada		6
Confidencial		0

FUENTE: 2012, Coordinación de Transparencia y Archivo General.

NOTA: ^a En el caso de que en una solicitud existan distintos tipos de información, se registra cada uno de ellos. Esta tabla no refleja el número de solicitudes resueltas en el periodo abril a diciembre 2012 (76 solicitudes), sino el tipo de información solicitada en el universo de solicitudes atendidas.

FECHA DE CORTE: Enero de 2013.

GESTIÓN Y GOBIERNO

Entidad o dependencia universitaria	Gobierno					
	Cuadro 4.5.41					
Artículos publicados en La Gaceta de la Universidad de Guadalajara, 2007-2012	Año					
	2007	2008	2009	2010	2011	2012
Total	1,277	1,332	1,526	2,231	1,283	1,177
Administración General	431	270	396	425	245	200
Rectoría	92	81	40	135	62	44
Coordinaciones dependientes de Vicerrectoría Ejecutiva	287	131	124	83	51	54
Coordinaciones dependientes de Secretaría General	52	58	232	207	132	102
Centros universitarios	457	506	624	1214	484	408
CU metropolitanos	377	411	491	1124	380	336
CUAAD	19	47	49	35	19	22
CUCBA	33	61	55	22	27	29
CUCEA	72	63	75	63	64	58
CUCEI	64	62	94	97	36	33
CUCS	98	67	103	81	120	116
CUCSH	91	111	115	119	114	69
CUTONALÁ	-	-	-	-	-	9
CU regionales	80	95	133	90	104	72
CUALTOS	8	12	11	12	12	8
CUCIÉNEGA	8	18	23	9	7	5
CUCOSTA	12	9	20	7	13	12
CUCOSTASUR	12	12	10	9	20	9
CULAGOS	11	16	21	9	9	6
CUNORTE	8	13	18	16	15	9
CUSUR	7	5	13	9	13	5
CUVALLES	14	10	17	19	15	18
SEMS	23	27	34	34	42	46
SUV	8	25	18	17	14	13
Otras dependencias	33	85	113	77	77	81
Empresas parauniversitarias	24	45	36	37	49	58
Organismos representativos	9	40	77	40	28	23
Instancias externas de la UdeG	325	419	341	464	421	429

FUENTES: 2007-2011, Dr. Marco Antonio Cortés Guardado, Rector General, *Estadística Institucional. Cuarto Informe de actividades, 2011-2012*, Universidad de Guadalajara, 2012.
2012, Coordinación General de Comunicación Social

FECHA DE CORTE: Diciembre de 2012.

GESTIÓN Y GOBIERNO

Gobierno					
Artículos, colaboraciones y participaciones publicados en La Gaceta de la Universidad de Guadalajara, 2008-2012					
Sección	Año				
	2008	2009	2010	2011	2012
Total de artículos publicados	1,367	1,626	1,525	2,522	1,213
Artículos académicos	618	744	718	681	554
Artículos culturales	360	570	542	425	459
Artículos deportivos	88	84	91	76	76
Colaboraciones de académicos	96	70	74	77	81
Colaboraciones de sindicatos	30	18	47	22	7
Participaciones de universitarios	140	40	0	0	0
Convocatorias, acuerdos y resultados de convocatorias	35	100	53	28	36

FUENTES: 2008-2011, Dr. Marco Antonio Cortés Guardado, Rector General, *Estadística Institucional. Cuarto Informe de actividades, 2011-2012*, Universidad de Guadalajara, 2012.
 2012, Coordinación de La Gaceta, Coordinación General de Comunicación Social.

FECHA DE CORTE: Diciembre de 2012.

GESTIÓN Y GOBIERNO

Gobierno							
Tiraje y número de ediciones de La Gaceta, 2006-2011							
	Año						
	2006	2007	2008	2009	2010	2011	2012
Total de ediciones	46	45	46	42	44	42	44
Total de tiraje en el año	2,070,000	2,025,000	1,995,000	1,890,000	1,980,000	1,719,500	2,476,724

FUENTES: 2006-2011, Dr. Marco Antonio Cortés Guardado, Rector General, *Estadística Institucional. Cuarto Informe de actividades, 2011-2012*, Universidad de Guadalajara, 2012.
 2012, Coordinación de La Gaceta, Coordinación General de Comunicación Social.

FECHA DE CORTE: Diciembre de 2012.

GESTIÓN Y GOBIERNO

Gobierno

Cuadro 4.5.44

Boletines difundidos en medios de comunicación, 2001-2012

Tipo de medios	Año											
	2001	2002	2003	2004	2005	2006	2007	2008	2009	2010	2011	2012
Número de boletines difundidos	444	963	1,248	1,686	3,545	3,999	4,928	4,333	4,893	5,843	4,606	4,144
Impacto de boletines en medios	451	979	1,272	1,714	3,579	4,039	4,953	4,387	4,916	6,018	4,897	4,763
Impresos ^a	327	775	1,035	1,064	1,724	1,728	1,768	1,919	1,812	2,212	1,543	1,407
Televisivos ^b	20	26	43	35	836	313	533	96	297	139	16	39
Radiofónicos ^c	97	162	170	587	185	1,021	1,269	866	946	939	677	468
Portal UdeG	-	-	-	-	800	937	1,044	1,044	921	1,097	1,128	1,348
Internet ^d	n.d.	n.d.	n.d.	n.d.	n.d.	n.d.	116	184	476	730	898	731
Medios nacionales	n.d.	n.d.	n.d.	n.d.	n.d.	n.d.	198	224	398	593	320	149
Blogs ^f	n.d.	n.d.	n.d.	n.d.	n.d.	n.d.	n.d.	n.d.	43	133	24	2
Medios de comunicación empleados	7	16	24	28	34	40	25	54	23	175	291	619
Impresos	5	8	11	15	19	23	9	31	9	72	6	60
Televisivos ^g	2	2	3	4	4	5	5	8	5	24	3	15
Radiofónicos ^g	2	6	10	9	11	12	11	15	9	79	11	75
Internet	0	0	0	0	0	0	0	0	0	0	246	423
Medios nacionales	0	0	0	0	0	0	0	0	0	0	9	44
Blogs	0	0	0	0	0	0	0	0	0	0	16	2

FUENTES: 2001-2011, Dr. Marco Antonio Cortés Guardado, Rector General. *Estadística Institucional. Cuarto Informe de actividades, 2011-2012*, Universidad de Guadalajara, 2012.
2012, Coordinación General de Comunicación Social.

NOTAS: Queda pendiente contabilizar 9 carpetas del mes de diciembre de 2007.

^a Los medios impresos mencionados son tanto del Estado de Jalisco como nacionales: *El Informador, El Occidental, La Jornada, Mural, Milenio GDL, Milenio, El Universal, El Sur (México), Notimex*.

^b Los medios televisivos corresponden en su mayoría al Estado de Jalisco: TV Azteca.

^c Los medios radiofónicos del Estado de Jalisco son: 1070 Radio Noticias, 91.5 FM, Canal continental de noticias, Notisistema, Radio Metrópoli, Radiorama DK, Zona 3.

^d Los medios de internet donde hubo difusión fueron: *Azteca Noticias, Diario Provincia, Diario Oaxaca, EFE, El Arsenal, El Diario de Yucatán, El Economista, El Financiero, El Golfo Info, El Porvenir, El Sol de la Laguna, El Universal (Venezuela), expoknews.com, iteso.mx, Info* La copa criterio, *La Crónica de Hoy, México* webcast, *mundodehoy.com, Record, SDP Noticias, Terra Perú, Terra.com, Terra México, Uniradio informa, Vanguardia, Yahoo México*.

^e Para 2001 no se cuenta con el desglose del dato.

^f Los blogs sin impacto

FECHA DE CORTE: Diciembre de 2012.

GESTIÓN Y GOBIERNO

Gobierno	
Entrevistas y reportajes con contenidos informativos, 2012	
Cuadro 4.5.45	
Clasificación de noticias y medios	Total
Medios UDG Noticias (radio)	2,684
Número de noticieros transmitidos	786
Investigación especiales	103
Entrevistas realizadas	963
Opinión de colaboradores	832

FUENTE: 2012, Coordinación de Comunicación Social
FECHA DE CORTE: Diciembre de 2012.

GESTIÓN Y GOBIERNO

Gobierno														
Entrevistas a universitarios solicitadas por los medios de comunicación, 1999-2012														
Cuadro 4.5.46														
Clasificación de entrevistas y medios	Año													
	1999	2000	2001	2002	2003	2004	2005	2006	2007	2008	2009	2010	2011	2012
Número de entrevistas	999	748	682	1,086	1,099	1,424	1,753	2,548	2,735	3,016	2,399	2,275	2,027	1,950
Impresas	93	110	160	331	421	348	466	1,222	834	824	904	709	572	582
Televisadas	352	185	183	412	319	409	471	509	612	555	1129	216	268	347
Radiofónicas	554	414	339	343	359	660	816	817	1,257	1,585	351	830	504	467
Internet	0	0	0	0	0	0	0	0	0	0	0	0	28	45
Otros	0	39	0	0	0	7	0	0	32	52	15	520	655	509
Medios de comunicación empleados	42	40	27	43	31	61	46	71	62	62	178	76	435	427
Impresos	15	10	8	16	10	25	19	26	25	28	71	25	122	136
Televisivos	8	4	7	7	4	14	8	13	11	12	38	16	79	67
Radiofónicos	19	12	12	20	17	17	17	29	22	19	64	22	138	138
Agencias de noticias	0	14	0	0	0	5	2	3	4	3	5	13	20	23
Otros	0	0	0	0	0	0	0	0	0	0	0	0	76	63
Medios de comunicación atendidos	0	0	0	0	0	0	0	0	0	0	0	0	435	426
Locales	0	0	0	0	0	0	0	0	0	0	0	0	388	387
Nacionales	0	0	0	0	0	0	0	0	0	0	0	0	33	22
Internacionales	0	0	0	0	0	0	0	0	0	0	0	0	14	17

FUENTES: 1999-2011, Dr. Marco Antonio Cortés Guardado, Rector General, *Estadística Institucional. Cuarto Informe de actividades, 2011-2012*, Universidad de Guadalajara 2012.
2012, Coordinación General de Comunicación Social.

FECHA DE CORTE: Diciembre de 2012.

GESTIÓN Y GOBIERNO

Gobierno

Actividades difundidas en el portal universitario y mediante correos electrónicos enviados a la Red Universitaria, 2005-2012

Cuadro 4.5.47

Entidad o dependencia universitaria	Año											
	2005		2006		2007		2008	2009	2010	2011	2012	
	Portal	Red	Portal	Red	Portal	Red	Red	Red	Red	Red	Red	
Total	236	756	155	250	196	286	289	1,818	1,660	780	859	
Centros universitarios	138	220	93	99	106	143	140	1,291	993	450	427	
CU metropolitanos	106	164	74	78	87	125	105	1025	728	332	374	
CUAAD	3	6	2	4	7	6	10	385	275	97	124	
CUCBA	15	10	8	8	4	6	9	66	51	27	32	
CUCEA	17	40	6	27	5	30	25	109	74	45	67	
CUCEI	17	28	12	13	19	35	16	123	70	35	26	
CUCS	38	36	19	11	10	12	7	71	59	49	49	
CUCSH	16	44	27	15	42	36	38	271	199	79	67	
CUTONALÁ	-	-	-	-	-	-	-	-	-	-	9	
CU regionales	32	56	19	21	19	18	35	266	265	118	53	
CUALTOS	0	1	0	0	3	2	9	44	44	36	17	
CUCIENEGA	9	14	3	6	2	5	3	25	23	7	0	
CUCOSTA	0	2	2	3	1	3	0	8	6	5	0	
CUCOSTASUR	3	8	3	1	0	1	3	11	14	8	2	
CULAGOS	6	4	4	0	2	0	2	58	59	16	5	
CUNORTE	8	4	3	3	2	1	2	9	12	10	7	
CUSUR	4	22	0	7	4	3	9	85	86	19	7	
CUVALLES	2	1	4	1	5	3	7	26	21	17	15	
SUV	0	0	1	37	4	10	5	27	61	25	76	
SEMS	5	4	0	1	2	3	2	36	7	12	9	
Otras dependencias	93	532	61	113	84	130	142	464	599	293	347	
Rectoría General / Vicerrectoría Ejecutiva / Secretaría General	-	-	-	-	-	-	-	191	189	109	106	
CGCI	-	-	-	-	-	-	-	29	1	0	0	
CGA	-	-	-	-	-	-	-	2	2	1	2	
Coordinación General de Extensión	5	2	0	0	0	7	8	0	15	14	33	
FIL	5	6	0	5	1	3	6	9	33	3	3	
Hospitales Civiles	3	12	5	14	5	4	1	18	1	21	15	
Gremios	3	2	0	0	2	2	1	2	72	5	2	
Varias	77	510	56	94	76	114	126	213	286	140	186	

FUENTES: 2005-2011, Dr. Marco Antonio Cortés Guardado, Rector General, *Estadística Institucional. Cuarto Informe de actividades, 2011-2012* Universidad de Guadalajara, 2012.

2012, Coordinación General de Comunicación Social.

FECHA DE CORTE: Diciembre de 2012.

GESTIÓN Y GOBIERNO

Gobierno

Actividades difundidas en medios de comunicación mediante la agenda de actividades, por entidad universitaria o dependencia, 2005-2012

Cuadro 4.5.48

Entidad o dependencia universitaria	Año							
	2005	2006	2007	2008	2009	2010	2011	2012
Red Universitaria	1,282	998	1,002	1,065	1,238	1,082	909	1,231
Centros universitarios	716	551	516	522	800	688	365	523
CU metropolitanos	585	408	389	398	617	540	269	394
CUAAD	39	19	42	45	190	69	38	61
CUCBA	56	18	32	49	51	52	23	40
CUCEA	108	67	38	79	72	67	47	60
CUCEI	79	58	57	66	89	74	36	37
CUCS	111	102	76	50	54	97	44	87
CUCSH	192	144	144	109	161	181	81	108
CUTONALÁ	-	-	-	-	-	-	-	6
CU regionales	131	143	127	124	183	148	96	129
CUALTOS	9	3	6	11	44	29	25	24
CUCIÉNEGA	29	17	48	30	23	7	9	5
CUCOSTA	17	21	7	12	4	11	9	8
CUCOSTASUR	8	3	10	13	4	11	11	14
CULAGOS	28	30	8	19	31	47	13	36
CUNORTE	25	15	25	15	9	8	4	14
CUSUR	11	41	14	9	58	28	16	17
CUVALLES	4	13	9	15	10	7	9	5
SUV	0	14	4	13	0	6	9	9
SEMS	55	19	32	41	24	15	18	34
Otras dependencias	511	414	450	489	414	373	517	665
Coordinación General de Extensión	159	0	0	0	0	0	0	0
Empresas universitarias	0	0	0	0	0	49	49	36
Hospitales civiles	84	43	75	85	89	36	35	74
Rectoría/Administración Central	7	0	3	5	9	1	85	48
Gremios	49	37	25	31	50	42	30	15
Cultura UdeG (durante el mes de noviembre incluye la FIL)	212	334	347	368	266	245	293	130
Varias	0	0	0	0	0	0	25	362

FUENTES: 2005-2011, Dr. Marco Antonio Cortés Guardado, Rector General, *Estadística Institucional. Cuarto Informe de actividades, 2011-2012*, Universidad de Guadalajara, 2012.
2012, Coordinación General de Comunicación Social

FECHA DE CORTE: Diciembre de 2012.

GESTIÓN Y GOBIERNO

Gobierno

Planes de difusión atendidos de los centros universitarios y dependencias de la Administración General, 2012

Cuadro 4.5.49

Entidad o dependencia universitaria	Total
Red Universitaria	562
Centros universitarios	327
CU metropolitanos	272
CUAAD	40
Cultura UdeG	55
CUCBA	20
CUCEA	49
CUCEI	19
CUCS	33
CUCSH	51
CUTONALÁ	5
CU regionales	55
CUALTOS	18
CUCIÉNEGA	1
CUCOSTA	1
CUCOSTASUR	2
CULAGOS	4
CUNORTE	5
CUSUR	11
CUVALLES	13
SEMS	48
SUV	10
Otras dependencias	177
Rectoría General / Vicerrectoría Ejecutiva / Secretaría General	31
CGCI	0
CGA	2
Egresados y exalumnos	2
FIL	0
FEU	2
Hospitales civiles	8
Gremios (sindicatos)	0
Museo de las artes	5

GESTIÓN Y GOBIERNO

Gobierno

**Planes de difusión atendidos de los centros universitarios y dependencias de la
Administración General, 2012**

Cuadro 4.5.49

Entidad o dependencia universitaria	Total
Papirolas	1
UdeG LA	3
Unidad de Apoyo a Comunidades Indígenas	2
Unidad de Vinculación y Servicio Social	29
Varias	92

FUENTES: 2012, Coordinación General de Comunicación Social.

FECHA DE CORTE: Diciembre de 2012.

GESTIÓN Y GOBIERNO

Gobierno

Noticias relativas a la UdeG, 2004-2012

Cuadro 4.5.50

	Año									
	2004	2005	2006	2007	2008	2009	2010	2011	2012	
Notas publicadas en los medios	20,003	26,020	22,730	26,920	29,420	29,926	28,300	22,152	17,718	

FUENTES: 2004-2011, Dr. Marco Antonio Cortés Guardado, Rector General, *Estadística Institucional. Cuarto Informe de actividades, 2011-2012* Universidad de Guadalajara, 2012.

2012, Coordinación General de Comunicación Social.

FECHA DE CORTE: Noviembre de 2012.

GESTIÓN Y GOBIERNO

Gobierno

Premio Jalisco de Periodismo "Emisario", 2004-2006

Cuadro 4.5.51

	Año		
	2004	2005	2006
Trabajos recibidos	159	172	179
Prensa escrita	46	58	68
Radio	17	29	26
Fotografía fija	44	40	35
Fotografía en movimiento	12	9	7
Televisión	30	32	34
Estudiantiles	10	4	9
Trayectoria	10	10	9

FUENTE: 2004-2006, Dr. Marco Antonio Cortés Guardado, Rector General, *Estadística Institucional. Cuarto Informe de actividades, 2011-2012*, Universidad de Guadalajara, 2012.

NOTA: El histórico del total de trabajos recibidos cambió debido a que la categoría "Trayectoria" dejó de incluirse en el mismo.

FECHA DE CORTE: Diciembre de 2006.

GESTIÓN Y GOBIERNO

Gobierno

Premio Jalisco de Periodismo "Emisario", 2007

Cuadro 4.5.51a

Trabajos recibidos	182
Reportaje prensa escrita	39
Reportaje televisión	29
Reportaje radio	18
Crónica (prensa escrita, radio, televisión)	13
Entrevista (prensa escrita, radio, televisión)	16
Nota (prensa escrita, radio, televisión)	22
Fotografía fija	30
Estudiantiles	15
Trayectoria	8

FUENTE: 2007, Dr. Marco Antonio Cortés Guardado, Rector General, *Estadística Institucional. Cuarto Informe de actividades, 2011-2012*, Universidad de Guadalajara, 2012.

FECHA DE CORTE: Diciembre de 2007.

GESTIÓN Y GOBIERNO

Gobierno

Premio Jalisco de Periodismo "Emisario", 2008

Cuadro 4.5.51b

Trabajos recibidos	158
Reportaje prensa escrita	28
Reportaje televisión	33
Reportaje radio	14
Crónica (prensa escrita, radio, televisión)	13
Entrevista (prensa escrita, radio, televisión)	13
Nota (prensa escrita, radio, televisión)	19
Fotografía fija	27
Fotografía en movimiento	9
Estudiantiles	2
Trayectoria	6

FUENTE: 2008, Dr. Marco Antonio Cortés Guardado, Rector General, *Estadística Institucional. Cuarto Informe de actividades, 2011-2012*, Universidad de Guadalajara, 2012.

FECHA DE CORTE: Diciembre de 2008.

GESTIÓN Y GOBIERNO

Gobierno

Premio Jalisco de Periodismo "Emisario", 2009

Cuadro 4.5.51c

Trabajos recibidos	220
Reportaje prensa escrita	33
Reportaje televisión	20
Reportaje radio	16
Periodismo digital	13
Crónica (prensa escrita, radio, televisión)	22
Entrevista (prensa escrita, radio, televisión)	15
Nota (prensa escrita, radio, televisión)	15
Fotografía fija	37
Fotografía en movimiento	6
Estudiantiles	43
Trayectoria	11

FUENTE: 2009, Dr. Marco Antonio Cortés Guardado, Rector General, *Estadística Institucional. Cuarto Informe de actividades, 2011-2012*, Universidad de Guadalajara 2012.

FECHA DE CORTE: Diciembre de 2009

GESTIÓN Y GOBIERNO

Gobierno

Premio Jalisco de Periodismo "Emisario", 2010

Cuadro 4.5.51d

Trabajos recibidos	143
Reportaje prensa escrita	55
Reportaje televisión	35
Reportaje radio	11
Periodismo digital	21
Crónica (prensa escrita, radio, televisión)	0
Entrevista (prensa escrita, radio, televisión)	0
Nota (prensa escrita, radio, televisión)	0
Fotografía fija	0
Fotografía en movimiento	0
Estudiantiles	21
Trayectoria	8

FUENTE: 2010, Dr. Marco Antonio Cortés Guardado, Rector General, *Estadística Institucional. Cuarto Informe de actividades, 2011-2012*, Universidad de Guadalajara 2012.

NOTA: Por decisión de la Asamblea este año hubo participación de: crónica, entrevista, nota, fotografía fija y fotografía en movimiento.

FECHA DE CORTE: Diciembre de 2010

GESTIÓN Y GOBIERNO

Gobierno

Premio Jalisco de Periodismo "Emisario", 2011

Cuadro 4.5.51e

Trabajos recibidos	217
Reportaje prensa escrita	0
Reportaje televisión	0
Reportaje radio	0
Periodismo digital	0
Crónica (prensa escrita, radio, televisión)	45
Entrevista (prensa escrita, radio, televisión)	24
Nota (prensa escrita, radio, televisión)	59
Fotografía fija	22
Fotografía en movimiento	17
Estudiantiles	50
Trayectoria	9

FUENTE: 2011, Dr. Marco Antonio Cortés Guardado, Rector General, *Estadística Institucional. Cuarto Informe de actividades, 2011-2012*, Universidad de Guadalajara 2012.

NOTA: Por decisión de la Asamblea este año hubo participación de: crónica, entrevista, nota, fotografía fija y fotografía en movimiento.

FECHA DE CORTE: Diciembre de 2011

GESTIÓN Y GOBIERNO

Gobierno

Premio Jalisco de Periodismo "Emisario", 2012

Cuadro 4.5.51f

Trabajos recibidos	160
Reportaje prensa escrita	43
Reportaje televisión	47
Reportaje radio	17
Periodismo digital	13
Crónica (prensa escrita, radio, televisión)	0
Entrevista (prensa escrita, radio, televisión)	0
Nota (prensa escrita, radio, televisión)	0
Fotografía fija	0
Fotografía en movimiento	0
Estudiantiles	32
Trayectoria	8

FUENTE: 2012, Coordinación General de Comunicación Social.

NOTA: Por decisión de la Asamblea hubo participación de: reportaje prensa escrita, reportaje televisión, reportaje radio, periodismo digital, estudiantiles y trayectoria.

FECHA DE CORTE: Diciembre de 2012

GESTIÓN Y GOBIERNO

Gobierno

**Reconocimientos otorgados cómo Maestro Emérito y Doctor Honoris Causa,
 1940 - 2012**

Cuadro 4.5.52

Nombre	Año
Doctor Honoris Causa	
1 Isaac Costero	1940
2 Vicente Lombardo Toledano	1943
3 Joseph M. Hill	1944
4 Ignacio Chávez	1949
5 Severo Ochoa A.	1959
6 Adolfo López Mateos	1962
7 Pablo Casals	1971
8 Luis Castelazo Ayala	1972
9 José Guadalupe Zuno Hernández	1972
10 Irene Robledo García	1972
11 Constancio Hernández Alvirde	1972
12 Michel Heidelberger	1973
13 Clodomiro Almeyda	1978
14 Pablo González Casanova	1990
15 Mostafa Kamal Tolba	1992
16 Rigoberta Menchu Tum	1993
17 Niklas Luhmann	1993
18 Willian N. Shoenfeld	1993
19 Antonio Gómez Robledo	1993
20 Manuel Álvarez Bravo	1994
21 Armundson Neal R.	1994
22 Leopoldo Zea Aguilar	1994
23 Luis González González	1994
24 Giovanni Sartori	1996
25 Eduardo García de Enterría	1996
26 Manuel Gutiérrez de Velasco	1996
27 Carlos Augusto Angel Maya	1997
28 Edgar Morín	2001
29 Alicia Alonso	2002

GESTIÓN Y GOBIERNO

Gobierno

**Reconocimientos otorgados cómo Maestro Emérito y Doctor Honoris Causa,
 1940 - 2012**

Cuadro 4.5.52

Nombre	Año
30 Emilio García Riera	2002
31 Federico Solorzano Barreto	2002
32 Juan Luis Cifuentes Lemus	2003
33 Manuel Rodríguez Lapuente	2003
34 Baltasar Garzón Real	2003
35 Carlos Catresana Fernández	2003
36 Víctor L. Urquidí	2003
37 Adolfo Sánchez Vázquez	2003
38 Enrique Estrada Faudón	2003
39 Luz María Villarreal de Puga	2003
40 Jorge Matute Remus	2003
41 Chung Won Choue	2004
42 Daisaku Ikeda	2004
43 Francisco José Trigo Tavera	2004
44 René Kaës	2005
45 María Isabel Rodríguez	2005
46 Jorge Martínez López	2005
47 Julio Sherer	2005
48 José Woldenberg	2005
49 Anibal Quijano	2005
50 Pierre Salama	2005
51 Miguel Rojas Mix	2006
52 Gonzalo Halffter Salas	2006
53 H. Iltis	2006
54 Jorge Camberos Garibi	2006
55 Denise Jodelete	2006
56 Alberto Zanchetti	2007
57 Mario Molina Henríquez	2010
58 Miguel León Portilla	2010
59 Víctor García de La Concha	2010

GESTIÓN Y GOBIERNO

Gobierno

**Reconocimientos otorgados cómo Maestro Emérito y Doctor Honoris Causa,
 1940 - 2012**

Cuadro 4.5.52

Nombre	Año
60 Mario Rivas Souza	2010
61 Michael Moore	2010
62 Otto Peters	2010
63 Börje Holmberg	2010
64 Luis Villoro	2011
65 Horacio Padilla Muñoz	2012
66 Manuel Castells	2012
Maestro Emérito	
1 Enrique Estrada Faudon	1990
2 Luz María Villarreal Millán de Puga	1990
3 Juan I. Menchaca	1990
4 Jorge Martínez López	1991
5 Edmundo Ponce Adame	1992
6 Hector Antonio Rodríguez Sánchez	1994
7 Delfino Gallo Aranda	1995
8 Jorge Matute y Remus	1995
9 Horacio Padilla Muñoz	1995
10 Mario Rivas Souza	1995
11 Jose Manuel Rodríguez Lapuente	1995
12 Carlos Corona Ibarra	1996
13 Ernesto Flores Flores	1996
14 Aurora González Sedano	1996
15 Héctor Hernández Canal	1996
16 J.Jesús Medina Ambriz	1996
17 Leonor Montijo Beraud	1996
18 Federico Adolfo Solórzano Barreto	1996
19 Felipe Varela García	1996
20 Jorge Munguía Martínez	1996
21 Antonio Ladrón de Guevara y Cassals	1996
22 Emilio García Riera	2000

GESTIÓN Y GOBIERNO

Gobierno

**Reconocimientos otorgados cómo Maestro Emérito y Doctor Honoris Causa,
 1940 - 2012**

Cuadro 4.5.52

Nombre	Año
23 Raúl Gómez Tremari	2002
24 Luis Castillo Jimenez	2003
25 Rafael García de Quevedo Palacios	2003
26 Fernando Carlos Vevia Romero	2003
27 Roberto González Tamayo	2004
28 Emmanuel Carballo Chávez	2004
29 Domingo Lobato Bañales	2004
30 Boris Mijailovich Goldenblank	2005
31 Fernando del Paso	2005
32 Rodolfo Morán González	2006
33 Octavio Orozco García	2006
34 Vicente Preciado Zacarias	2006
35 Humberto Ponce Adame	2007
36 Enrique Romero Gonzalez	2011

FUENTES: 2012, Secretaría General.

FECHA DE CORTE: Diciembre de 2012.

GESTIÓN Y GOBIERNO

Gobierno

Reuniones de vinculación de la UdeG con autoridades de seguridad municipales, estatales y federales, 2005-2011

Cuadro 4.5.53

	Año							
	2005	2006	2007	2008	2009	2010	2011	2012
Total	29	17	11	18	42	95	38	41
Ayuntamiento de Guadalajara	13	5	2	3	9	49	8	1
Ayuntamiento de Zapopan	6	4	2	3	6	21	6	2
Ayuntamiento de Tlaquepaque	4	2	2	2	6	14	1	2
Ayuntamiento de Tonalá	0	0	2	2	6	7	3	1
Secretaría de Seguridad Pública	3	1	0	2	4	4	12	32
Secretaría de Seguridad Pública Federal	0	0	1	0	0	0	0	0
Secretaría de Vialidad y Transporte	3	2	1	3	6	0	0	1
Procuraduría General de la República	0	3	0	0	2	0	0	0
Procuraduría de Justicia del Estado de Jalisco	0	0	1	3	3	0	0	0
Secretaría de Gobernación Federal (CISEN)	0	0	0	0	0	0	1	0
Vinculación	0	0	0	0	0	0	7	2

FUENTES: 2005-2011, Dr. Marco Antonio Cortés Guardado, Rector General, *Estadística Institucional. Cuarto Informe de actividades, 2011-2012*, Universidad de Guadalajara, 2012.

2012, Coordinación de Seguridad Universitaria.

FECHA DE CORTE: Diciembre de 2012.

GESTIÓN Y GOBIERNO

Gobierno

Personal asignado a labores de vigilancia, 2011-2012

Cuadro 4.5.54

	Año	
	2011	2012
Total Guardias	144	154

FUENTE: 2011, Dr. Marco Antonio Cortés Guardado, Rector General, *Estadística Institucional. Cuarto Informe de actividades, 2011-2012.*

2012, Coordinación de Seguridad Universitaria.

FECHA DE CORTE: Diciembre de 2012.

GESTIÓN Y GOBIERNO

Gobierno

Cobertura de Asignación de Guardias de Seguridad Privada, 2011-2012

Cuadro 4.5.55

Lugar	Total	Año	
		2011	2012
	144	154	
Preparatorias Zona Metropolitana de Guadalajara	65	65	
Centros Universitarios de la Zona Metropolitana de Guadalajara	52	56	
Preparatorias Regionales	5	5	
Rectoría General, Edificio Administrativo, Museo de las Artes, Nueva Sede	22	28	
CUCSH Belenes, Antigua Escuela de Medicina	22	28	

FUENTE: 2011, Dr. Marco Antonio Cortés Guardado, Rector General, *Estadística Institucional. Cuarto Informe de actividades, 2011-2012.*

2012, Coordinación de Seguridad Universitaria.

FECHA DE CORTE: Diciembre de 2012.

GLOSARIO Y SIGLARIO



GLOSARIO

A

Academia: Agrupación de profesores de materias integradas por ejes cognoscitivos o disciplinares, que está bajo la responsabilidad de un departamento.

Académico: Véase **profesor**.

Académico de asignatura: Profesor que, sin tener categoría de carrera, recibe su remuneración conforme al número de horas-clase que imparte y de acuerdo con el tabulador de sueldos establecido por la Universidad de Guadalajara.

Acervo: Conjunto de bienes culturales o materiales de una institución.

Acreditación: 1. Proceso llevado a cabo por un organismo externo reconocido, para calificar un programa educativo. Se basa en la evaluación de acuerdo con criterios de calidad (estándares) establecidos previamente por el organismo acreditador. Se inicia con una autoevaluación hecha por la propia institución, seguida de una evaluación a cargo de un equipo de expertos externos. 2. Puntaje mediante el cual se avala que un proceso, programa o conocimiento cumple con los parámetros de calidad establecidos en el área que corresponda. 3. Aprobación de una materia por medio de un examen de competencias.

Acta: Relación oficial escrita de lo tratado o acordado en una junta, asamblea o reunión, o de algo que acontece. Relación de un suceso o testimonio de un hecho avalado por un notario, un juez u otra autoridad.

Acuerdo: Resolución tomada en común entre dos o más personas, por una junta, asamblea o tribunal; pacto, o tratado de organizaciones, instituciones, empresas públicas o privadas. Por lo general, el acuerdo sólo afecta a los implicados y entonces se dice que tiene eficacia "interpartes"; también puede ser una expresión de voluntad o voluntades que tiene trascendencia jurídica tal, que afecte en algo a los demás.

Administración General: Conjunto de órganos administrativos que dependen de la Rectoría General de la Universidad de Guadalajara, que cumplen las funciones de coordinación, asesoría y apoyo a los programas y actividades de la Red Universitaria.

Admitido: Concursante que, al concluir el proceso de selección de primer ingreso, obtiene igual o mayor puntaje que el mínimo en el examen de admisión para su ingreso, siempre y cuando exista cupo disponible.

Alumno, alumna: Estudiante admitido en un programa educativo y que conforme a los procedimientos establecidos se registra en cursos para un ciclo determinado. Conservará esta condición mientras no pierda las cualidades requeridas o no sea separado definitivamente por cometer faltas en los términos de la Ley Orgánica de la Universidad de Guadalajara, del Estatuto General o de sus reglamentos.

Alumno con licencia: Estudiante de la Universidad de Guadalajara que solicita un permiso con el fin de ausentarse un ciclo escolar del programa educativo por motivos personales.

Alumno en B4: Estudiante irregular condicionado por el artículo 34 del Reglamento General de Evaluación y Promoción de los Alumnos de la Universidad de Guadalajara.

Alumno en intercambio: Estudiante de la Universidad de Guadalajara que solicita un cambio académico a una institución externa con el fin de cursar ciclos escolares.

Alumno en internado: Estudiantes que cubren el penúltimo año del plan de estudios de carreras médicas y odontológicas, de técnico superior universitario y licenciatura.

Alumno en servicio social: Alumnos que se encuentren cursando los dos últimos años de algún programa de licenciatura o los dos últimos cuatrimestres de Técnico Superior Universitario (TSU), o bien, que hayan concluido sus estudios en alguna Institución Pública de Educación Superior del país (IPES) y se encuentren realizando actividad formativa y de aplicación de conocimientos de manera temporal y obligatoria, en beneficio de la sociedad, del Estado y de la propia institución.

Alumno especial: Estudiante que asiste a cursos libres o especiales sin otras prerrogativas que las de asistir a clase, aparecer en listas de asistencia y sustentar exámenes para obtener la respectiva boleta de calificaciones, pero sin derecho a tener grado o título alguno ni a revalidar estudios anteriores.

Alumno extranjero: Estudiante no nacional, y que por ello debe satisfacer requisitos especiales para su matrícula y permanencia en la Universidad de Guadalajara, así como cumplir con leyes y disposiciones migratorias nacionales.

Ámbito: Reconocimiento e identificación de un campo de acción en el que se interviene; puede ser virtual, espacial, profesional, laboral, territorial, jurisdiccional de objetos o fenomenológico.

Amonestación: Advertencia, pena o cualquier otra acción o remedio punitivo impuesto a un miembro de la comunidad universitaria por cometer alguna violación o desacato a la normatividad universitaria.

Año sabático: Es un derecho por el que su titular puede dedicarse a la realización de actividades que le permitan superarse y/o diversificarse académicamente, sin necesidad de presentarse a laborar en la dependencia de adscripción.

Aportación extraordinaria: Son las aportaciones autorizadas por el H. Consejo General Universitario como son aula digna, la aportación para la biblioteca o laboratorios de cómputo.

Aportación voluntaria: Es la aportación que el alumno, en su proceso de ingreso, señala dentro de su solicitud voluntariamente y dentro de la norma.

Apoyo académico: Acción orientada a sostener las labores regulares y los programas o proyectos de las diversas dependencias de la institución en las que se desarrollan labores de docencia, investigación, difusión o divulgación, extensión y vinculación universitaria.

Apoyo administrativo: Conjunto de acciones destinadas a organizar y operar los sistemas de registro de población estudiantil, cumplimiento de trámites, control de resultados académicos y expedición de todo tipo de documentación que acredite el desempeño del alumno.

Área: Construcción intelectual que sirve para establecer delimitaciones de acción y operación, a la vez que reconoce nuevos espacios y opciones de desarrollo.

Área del conocimiento: Parte del conjunto de conocimientos científicos, sociales, culturales, económicos, políticos, literarios, profesionales o artísticos en el que se inscribe una materia, disciplina o área de interés. Las áreas del conocimiento corresponden a una primera partición del total de conocimientos. Las áreas identificadas en orden alfabético

son: 1) ciencias agropecuarias; 2) ciencias administrativas y sociales; 3) artes, educación y humanidades; 4) ciencias de la salud; 5) ciencias exactas y naturales, y 6) ingeniería y tecnología.

Arrendamiento: Contrato en virtud del cual una persona da a otra el uso de un bien a cambio del pago de un precio.

Asignatura: Unidad básica del plan de estudios, correspondiente a un área académica, una disciplina o un área de especialización. Se cursa en un ciclo escolar. En los planes modulares corresponde a un módulo, también se denomina Materia, Curso, Unidad de Enseñanza-Aprendizaje, Experiencia Educativa, etcétera.

Asociación Nacional de Universidades e Instituciones de Educación Superior (ANUIES): Organismo no gubernamental que afilia a las principales instituciones educativas de educación superior públicas y privadas del país, para promover su mejoramiento integral en los campos de la docencia, la investigación y la extensión de la cultura y los servicios. Fundada en 1950.

Aspirante: Persona que formalmente realiza todos los trámites para ingresar a la Universidad.

Auditoría administrativa: Examen comprensivo y constructivo de la estructura organizacional de una entidad, o de una sección de ésta, en cuanto a sus planes y objetivos, métodos y controles, forma y operación. El resultado de esta auditoría es una opinión sobre la eficiencia administrativa de toda la entidad o de parte de ella.

Auditoría financiera: Examen y comprobación de que las operaciones, registros, informes y estados financieros de una entidad correspondientes a determinado periodo se hayan hecho de conformidad con las disposiciones legales, las políticas de fiscalización y demás normas aplicables relativas a la revisión y evaluación del control interno establecido. Incluye revisión, análisis y examen de las transacciones, operaciones y requisitos financieros de una entidad, con el objetivo de determinar si la información financiera que se produce es confiable, oportuna y útil.

Autoaprendizaje: Actividades destinadas a fortalecer los logros académicos del estudiante que las planea, jerarquiza y ejecuta como hábito y con responsabilidad, de acuerdo con su disponibilidad de tiempo y de intereses personales.

Autoevaluación: Proceso interno mediante el cual se examinan sistemáticamente los procedimientos y resultados de un programa educativo o una institución, para identificar su situación actual con el fin de mejorar o asegurar la calidad educativa.

B

Bachillerato: Estudios que se realizan en el nivel medio superior. El perfil educativo del bachillerato se orienta a la formación integral del estudiante como individuo y sujeto social, a la adquisición de conocimientos fundamentales de las ciencias y las humanidades, así como al desarrollo de las habilidades y actitudes que lo capaciten para acceder con madurez intelectual, humana y social a la formación profesional de grado superior que le permita integrarse a los procesos de desarrollo regional y nacional.

Bachillerato a distancia: Modalidad de estudio que permite el logro de los objetivos de aprendizaje mediante una relación no presencial y en la que el vínculo docente y de asesoría se realiza mediante diversos medios impresos y electrónicos. Esta modalidad puede a su vez combinarse con la modalidad abierta, lo que flexibiliza los tiempos, o con la semiescolarizada, que delimita ritmos, tiempos y condiciones de trabajo.

Bachillerato general: Nivel educativo postsecundario con duración de dos o tres años, que se caracteriza por una estructura curricular que busca formar al estudiante para que pueda acceder a la educación superior.

Bachillerato general a distancia: Programa educativo de nivel medio superior, formativo y propedéutico con un alto sentido humanista; centrado en el aprendizaje con un enfoque de competencias. Está dirigido a la población que ha concluido el nivel básico, con el propósito de consolidar las competencias necesarias para interactuar en su entorno, contribuir al desarrollo de su comunidad, integrarse a la sociedad del conocimiento y continuar sus estudios universitarios.

Bachillerato general por áreas interdisciplinarias: Nivel educativo de nivel medio superior en modalidad semiescolarizada, diseñado para atender la demanda de aquellas personas que, por cuestiones laborales, geográficas, familiares o de cualquier otra índole, no pueden cursar el nivel en la modalidad escolarizada.

Bachillerato general por competencias: Modalidad educativa basada en cinco principios: 1. Todo aprendizaje es individual. 2. El individuo, como cualquier sistema, se orienta por metas a ser alcanzadas. 3. El proceso de aprendizaje es más fácil cuando el alumno sabe precisamente el desempeño que se espera de él. 4. El conocimiento preciso de los resultados a ser alcanzados favorece el aprendizaje. 5. Es más probable que el alumno haga lo que se espera de él y lo que desea de sí mismo, si le es concedida responsabilidad en las tareas de aprendizaje.

Bachillerato semiescolarizado: Característica de estudio que combina la modalidad escolar con la abierta; se exige un cierto grado de presencia, misma que se determina en función de ritmos de trabajo y necesidades de los estudiantes, para que así exista una variedad o cantidad de matices definidos de acuerdo con los proyectos curriculares, sus objetivos formativos, el tipo de objetos de estudio que atienden, las características de los destinatarios y las condiciones y equipo que la institución tiene para apoyar el proceso formativo.

Bachillerato técnico: Estudios que se realizan en el nivel medio superior. Está estructurado en dos grandes áreas de formación, una básica y otra técnica. Tiene como objetivos generales diversificar la oferta educativa mediante la creación de opciones técnicas atractivas que permitan al joven una formación general y la capacitación para el trabajo, pues al egresar tendrá una cultura básica e integral y habrá desarrollado las habilidades necesarias para desempeñar un trabajo técnico de calidad.

Bachillerato Virtual: Modalidad de estudio que involucra cualquier medio electrónico de comunicación, incluyendo la videoconferencia y la audio-conferencia.

Básico: Programa que se enfoca a la formación de las funciones docentes y de investigación. Contiene predominantemente cursos básicos de ciencias o humanidades y requiere atención de pequeños grupos en laboratorios y talleres.

Beca: Monto económico que se otorga en préstamo al beneficiario, para que continúe o complete sus estudios o para que realice alguna investigación. Tal situación implica la obligación de devolver la cantidad prestada, en caso de que el beneficiario no se reincorpore a la Universidad de Guadalajara por un tiempo igual al de la duración de la beca.

C

Calendario escolar: Programación cronológica de actividades académico-administrativas relacionadas con la enseñanza, establecida por una institución y en la que se indican las fechas de inicio y de conclusión de estudios, periodos vacacionales y días festivos, entre otras.

Carrera: Conjunto organizado de estudios distribuidos en cursos y ciclos, que capacita para ejercer una actividad técnica o profesional en algún campo del conocimiento o de las artes.

Categoría: En el modelo de evaluación de los Comités Interinstitucionales para la Evaluación de la Educación Superior (CIEES) es un conjunto de indicadores o aspectos a evaluar que tienen afinidad entre sí.

Cédula de vigilancia: Instrumento de transparencia que utiliza la Secretaría de la Función Pública para evaluar la entrega de recursos de los fondos extraordinarios.

Centro de investigación: Unidad departamental que realiza investigación. Deberá contar con al menos dos académicos de carrera con la categoría de titular o el grado de doctor y desarrollar dos líneas fundamentales de investigación.

Centro Nacional de Evaluación para la Educación Superior (CENEVAL): Organismo no gubernamental cuya función principal es la evaluación independiente del aprendizaje logrado por un individuo en el nivel escolar medio superior o superior o fuera del ámbito escolar; esto incluye la certificación de competencias laborales y profesionales.

Centro universitario: Entidad de la Red Universitaria responsable de administrar y desarrollar programas académicos del nivel superior, así como también programas educativos con carácter profesional medio terminal, relativos al área del conocimiento de su competencia. Los centros universitarios pueden ser metropolitanos o regionales.

Centro universitario metropolitano: Es el centro que organiza y administra sus programas con base en áreas afines del conocimiento o en campos del ejercicio profesional. Cualquiera de los seis centros universitarios que el conjunto de la Universidad de Guadalajara tiene en la zona metropolitana de Guadalajara y que, por los programas educativos que cada uno ofrece, están perfectamente delimitados respecto a los de los otros en cuanto a sus competencias científicas.

Centro universitario regional: Es el centro que está situado fuera de la zona metropolitana de Guadalajara, que organiza y administra sus programas académicos atendiendo necesidades regionales multidisciplinarias.

Certificación: Reconocimiento que se otorga a personas, proyectos, procesos, organismos o instituciones, para dar validez de calidad a la actividad que realizan. Algunos procesos de certificación se construyen de acuerdo con los parámetros expresados en una norma técnica de competencia laboral o a la norma ISO (siglas en inglés de la Organización Internacional de Estandarización). La certificación de empresas o instituciones mediante la norma mencionada busca promover cierta estandarización, con miras al intercambio de bienes y servicios.

Ciclo escolar: Temporalidad que organiza los procesos educativos escolarizados y semiescolarizados; su ordenamiento obedece a criterios de funcionalidad y eficiencia administrativa. También se identifica como bloque de trabajo que permite estructurar los contenidos y cargas horarias de un determinado plan de estudios, a la vez que establece los tiempos que el personal académico debe destinar a la función docente.

Clínica: Establecimiento educativo diseñado para actividades eminentemente prácticas que tienen fundamento teórico previo o paralelo; se diferencia de los talleres en cuanto que el trabajo de la clínica se enfoca a una práctica profesional destinada a los usuarios de sus servicios. En la clínica, el docente tiene como función asesorar y supervisar. La distribución de número de alumnos por profesor es menor que en otras modalidades de aprendizaje en tanto que este tipo demanda una atención más personalizada.

Coherencia: 1. Conexión, relación o unión de unas cosas con otras. 2. Actitud lógica y consecuente con una posición anterior.

Cohorte: En las IES, grupo de alumnos que ingresan en un mismo momento y egresan en el mismo tiempo contemplado en el plan de estudios.

Colegio departamental: Órgano académico responsable de coordinar las actividades docentes, de investigación, difusión y extensión de cada departamento, y que está capacitado para diseñar, ejecutar y evaluar planes y programas académicos conforme a las políticas institucionales de desarrollo y los programas operativos.

College Board: Asociación educativa sin fines de lucro fundada en Estados Unidos en el año 1900, constituida por más de 4,000 universidades, sistemas educativos y escuelas independientes. El sistema del College Board integra diversos instrumentos de evaluación y de orientación dirigidos a promover el desarrollo total de los estudiantes y a facilitar la transición hacia los estudios universitarios y postsecundarios. Esta asociación diseña y evalúa los exámenes de admisión de los niveles medio superior y superior de la Universidad de Guadalajara.

Comisiones: Órganos especializados constituidos por directivos, académicos y alumnos, integrantes del Honorable Consejo General Universitario, que debaten y presentan propuestas al pleno del Consejo General, pueden ser permanentes o especiales. Las comisiones permanentes se integrarán por cinco miembros; el Rector General será siempre uno de ellos, con el carácter de presidente ex-officio, y los restantes serán necesariamente miembros del Consejo. Actuarán válidamente con la asistencia de la mitad más uno de sus miembros. Las comisiones especiales tendrán el número de miembros que el Consejo General considere conveniente. En todo caso, podrán asesorarse con elementos universitarios que no tengan la calidad de consejeros.

Comités Interinstitucionales para la Evaluación de la Educación Superior (CIEES): Grupo de cuerpos colegiados, conocidos como comités de pares, integrados por académicos de diversas instituciones de educación superior del país y dedicados a la evaluación interinstitucional de los programas educativos, funciones, proyectos y de los servicios ofrecidos por las instituciones públicas o particulares de educación superior. Se fundaron en 1991.

Compactación de plazas: Proceso de agrupación de plazas académicas mediante el cual se integran por lo menos dos categorías académicas en una categoría superior, dejando sin efecto las anteriores.

Competencias profesionales: Articulación compleja de saberes, destrezas, habilidades y valores que los sujetos ponen en juego ante una situación o problema concreto en el desempeño de su actividad. Las situaciones nuevas o críticas exigen del sujeto profesional, en formación o egresado, una respuesta y aplicación inmediata del conjunto de sus conocimientos, de las herramientas metodológicas y técnicas que domina, así como del universo de valores y principios en que sustenta su propia vida, ya que desde todos estos elementos articulados la persona toma decisiones y ejecuta, opera y desarrolla su actividad laboral y profesional.

Competente: Persona que demuestra dominar algún campo, ciencia, materia o asunto. Alguien es competente cuando está en condiciones de autoridad para intervenir y resolver una situación dada, tiene experiencia, es apto, o bien, se dice que es experto en el tema.

Concesión: Es el otorgamiento del derecho de explotación por un lapso de tiempo determinado de bienes y servicios por parte de una empresa a otra, generalmente privada.

Concursante: Persona que, habiendo iniciado un trámite de admisión, cumple con todos los requisitos para concursar por un lugar de primer ingreso a la Universidad de Guadalajara.

Consejo de Rectores: Órgano de planeación y coordinación de los centros universitarios y sistemas de la Red Universitaria.

Consejo General Universitario: Máximo órgano de gobierno de la Universidad de Guadalajara; se integra en la forma y los términos establecidos por el artículo 28 de la Ley Orgánica de la propia institución.

Consejo Nacional de Ciencia y Tecnología (CONACyT): Organismo descentralizado del Estado encargada de promover el desarrollo de la investigación científica y tecnológica, la innovación, el desarrollo y la modernización tecnológica del país.

Consejo para la Acreditación de la Educación Superior (COPAES): Organismo no gubernamental reconocido por el Estado, que da reconocimiento formal a las organizaciones de acreditación de programas educativos de nivel superior que cumplan con los criterios y requisitos establecidos por el propio consejo. Se fundó en el año 2000.

Contenido: Se refiere al objeto de estudio para el aprendizaje, suelen agruparse por unidades para integrar programas de asignatura dentro de un plan de estudio.

Contraloría Social: Constituye una práctica de transparencia, de rendición de cuentas y se convierte en un mecanismo para que los beneficiarios, de manera organizada, verifiquen el cumplimiento de las metas y la correcta aplicación de los recursos públicos asignados a los programas federales de desarrollo social.

Contrato laboral: Acuerdo formal de prestación de servicios técnicos o profesionales de temporalidad determinada, por medio del cual el prestador se obliga a proporcionar en beneficio del cliente o prestatario, en este caso la Universidad de Guadalajara, determinados servicios que requieren de una preparación técnica o profesional. Este tipo de contrato otorga prestaciones de ley al contratado.

Convenio específico: Documento debidamente protocolizado que especifica clara y explícitamente las actividades de colaboración que se establecerán entre diversas instituciones u organismos, indicando las áreas y los mecanismos institucionales involucrados, así como los recursos, la materia de trabajo y los agentes institucionales que cada uno de ellos aportará para conseguir los logros perseguidos con la realización de lo contenido en él. Es común que cuando un convenio solamente involucra un área definida de acción, se especifica ésta al nombrarlo.

Convenio general o convenio marco: Documento debidamente protocolizado que expresa de manera formal el acuerdo entre diversas instituciones u organismos para coordinar sus esfuerzos y recursos en proyectos que involucran amplias áreas de servicios, a través de diversas modalidades de cooperación o colaboración, con la peculiaridad de que en él no se indican con precisión plazos, términos, resultados o actores. Cuando la colaboración se aboca solamente al ámbito de los servicios educativos o de investigación se denomina "convenio general de colaboración académica".

Crédito: Unidad de medida de cada unidad de aprendizaje o actividad académica; otorga un valor simbólico al proceso de aprendizaje, el cual puede ser organizado mediante un curso, taller, curso-taller, módulo, seminario, laboratorio, clínica, u otra actividad de aprendizaje que se desarrolle en un tiempo determinado y con una carga horaria estimada para ese proceso específico, sea en modalidad presencial o en otras modalidades educativas dentro de los parámetros que la Universidad de Guadalajara establece.

Cuerpo académico (CA): Grupo de profesores de tiempo completo que persiguen objetivos comunes en la generación del conocimiento o en la aplicación innovadora del mismo, y que colaboran entre sí para desarrollar la enseñanza de temas de interés común. Adicionalmente sus integrantes atienden los programas educativos en varios aspectos, para ayudar al cumplimiento cabal de las funciones institucionales.

Cuerpo académico consolidado (CAC): Cuerpo académico con nivel de consolidación según los requisitos fijados por el Programa de Mejoramiento del Profesorado (PROMEP). Éstos son: a) casi la totalidad de sus integrantes tiene la máxima habilitación académica que los capacita para generar y/o aplicar innovadoramente el conocimiento de manera independiente; b) sus integrantes cuentan con amplia experiencia en docencia y en formación de recursos humanos; c) casi la totalidad de sus integrantes cuenta con el reconocimiento de perfil deseable por parte del PROMEP; d) los integrantes tienen un alto compromiso con la institución; e) sus integrantes colaboran entre sí y su producción es evidencia de ello; f) demuestran una intensa actividad académica, manifestada de manera regular y frecuente en congresos, seminarios, mesas y talleres de trabajo, etcétera, de manera regular y frecuente; g) tienen una intensa vida colegiada, y h) sostienen una

intensa participación en redes de intercambio académico con sus pares en el país y en el extranjero, así como con organismos e instituciones nacionales y del extranjero.

Cuerpo académico en consolidación (CAEC): Cuerpo académico que se encuentra en proceso de consolidación. Sus características son: a) más de la mitad de sus integrantes tiene la máxima habilitación y cuenta con productos de generación y/o aplicación innovadora del conocimiento; b) una mayoría de sus integrantes tiene reconocimiento del perfil deseable; c) participan conjuntamente en líneas de generación o aplicación innovadora del conocimiento bien definidas; d) más de la mitad de quienes lo integran cuentan con amplia experiencia en docencia y en formación de recursos humanos, y e) colaboran con otros cuerpos académicos.

Cuerpo académico en formación (CAEF): Cuerpo académico que se encuentra en el primer nivel de clasificación del PROMEP. Se define porque: a) tiene identificados a sus integrantes; b) al menos la mitad de sus integrantes tiene el reconocimiento del perfil deseable; c) tiene definidas sus líneas de generación y/o aplicación del conocimiento, y d) tiene identificados algunos cuerpos académicos afines y de alto nivel de otras instituciones del país o del extranjero con quienes desea establecer contactos.

Currícula: Es el conjunto de actividades, experiencias, métodos de enseñanza y otros medios empleados para alcanzar los fines de la formación en un campo disciplinario. Es la forma del plural de *curriculum*, singular; por ello se usará la expresión los "currícula" cuando se refiera a varios programas educativos en operación.

Curriculum o currículo: Campo teórico de análisis en el que se estudian las interacciones que se dan en el proceso educativo, considerando el peso de las dimensiones social, cultural, institucional, andragógico-didáctica, epistemológica y económica que todo proyecto educativo tiene.

Curso: Es un conjunto organizado y programado de conocimientos teóricos y/o prácticos que se ofrece a los alumnos inscritos. Comprende un plan de estudios, pero también puede ofrecerse como unidades separadas y completas. Generalmente contempla la realización de una serie de actividades de enseñanza-aprendizaje de acuerdo con una secuencia que el profesor considera para impartir conocimientos, utilizando técnicas de transmisión, apoyos didácticos y formas de evaluación.

Curso con modalidad mixta: Se entenderá aquel curso que opere alternando elementos de la modalidad en línea con la modalidad presencial

Curso de actualización: Curso que ofrece la Universidad de Guadalajara para que quienes lo realicen obtengan conocimientos profesionales e información sobre avances recientes en determinadas áreas: técnicas, científicas, humanísticas o artísticas.

Curso en línea: Conjunto de contenidos temáticos, estrategias y recursos que, de forma integral y por medio de Internet, están metodológicamente estructurados para ofrecer al estudiante un ambiente adecuado de aprendizaje. Un curso en Internet debe proporcionar los puntos esenciales, temas y actividades por desarrollar; asesoría especializada; evaluación pertinente, continua y al propio ritmo del estudiante; información administrativa e institucional; orientación personal y apoyo; espacios para compartir y publicar trabajos, experiencias e inquietudes; así como el acceso a materiales (libros, revistas, gráficos, audio, video) y herramientas necesarias durante el proceso de aprendizaje; asimismo, requiere de una plataforma virtual.

Curso presencial: Es aquel en donde el alumno y el maestro asisten a clase en un área designada para ello. El que se ofrece con interacción directa entre maestro y alumno en un espacio físico determinado.

Curso-taller: Asignatura que conjuga en su diseño tiempos y espacios para el aprendizaje de elementos conceptuales y de desarrollo de capacidades y destrezas; se caracteriza por la combinación de trabajo individual y grupal en función de los objetos de estudio y los objetivos de aprendizaje.

D

Definitividad: De acuerdo con lo dispuesto en el artículo 8 del Estatuto del Personal Académico de la Universidad de Guadalajara, la *definitividad* es una calidad académica y no debe ser entendida como un concepto de naturaleza laboral; sin embargo, repercute en el ámbito laboral pues los integrantes del personal académico que adquieren el carácter de definitivos obtienen una relación de trabajo con la Universidad por tiempo indeterminado.

Demanda natural: Población clasificada en un grupo de edad óptima para demandar y acceder a cierto nivel educativo.

Demanda potencial: Población estudiantil que, habiendo egresado satisfactoriamente de un nivel educativo, está en posibilidades y condiciones de ingresar al siguiente. Está integrada por el total de alumnos promovidos al final de un ciclo escolar.

Departamento: Unidad académica básica en donde se organizan y administran las funciones universitarias de docencia, investigación, vinculación y difusión de los profesores adscritos. Es una estructura institucional que supone una integración por disciplinas afines, de grandes objetos o campos de estudio y, en ese sentido, con un corte horizontal en las carreras que ofrece una institución.

Dependencia: Entidad administrativa subordinada a los órganos integrantes de la administración de los centros universitarios, del Sistema de Universidad Virtual, de la administración del Sistema de Educación Media Superior y la Administración General.

Desarrollo sustentable: Desarrollo que permite la satisfacción de las necesidades de la generación presente sin comprometer las posibilidades de las futuras generaciones para satisfacer las suyas.

Desviación estándar: Medida de dispersión usada en estadística que indica cuánto tienden a alejarse los valores puntuales del promedio en una distribución. Es una medida que establece cuánto se desvían los datos de su media.

Dictamen: 1. Documento que emite una comisión o comisiones y que propone una resolución o decisión sobre una o varias iniciativas de creación, reforma o proposiciones. 2. Informe en el que se establecen ciertos criterios de análisis. Expresión de lo que alguien con autoridad en la materia opina sobre cierto asunto. Resultados, conclusiones, procedimientos, condiciones con respecto a un aspecto particular de la vida institucional.

Difusión: Función de las IES que consiste en proyectar el conocimiento y la cultura hacia la comunidad (sociedad). Son las acciones que una IES desarrolla con el fin de contribuir al desarrollo cultural y a la formación integral de la comunidad institucional y de la sociedad en general a través del diálogo, rescate, preservación, propagación y enriquecimiento de la cultura en todas sus expresiones y posibilidades.

Disciplina: 1. Arte, facultad o ciencia. En el ámbito universitario es sinónimo de materia o especialidad. 2. Cuerpo ordenado y sistematizado de conocimientos dentro de un área determinada, reconocido no sólo como autónomo sino también como de estudio necesario dentro de un programa educativo.

Diseño curricular: Proceso mediante el cual se genera un proyecto educativo para un determinado nivel y con propósitos explícitos de formación. El diseño curricular considera el conocimiento del entorno, los requerimientos de carácter social y

cultural, así como el avance científico disciplinar, con la finalidad de que estos elementos en su conjunto sean expresados en el plan de estudios y desarrollados conforme a un modelo educativo, definiendo los objetivos de formación, sus estrategias didácticas y los criterios para su evaluación.

División: Entidad académico-administrativa que agrupa un conjunto de departamentos. Su integración puede ser por áreas afines de conocimiento o bien, por campos multidisciplinarios. La división tiene la responsabilidad de integrar y coordinar los programas de desarrollo de los departamentos.

Docente: Personal de las IES cuya función es la conducción formal del proceso de enseñanza-aprendizaje.

Docencia: Práctica y ejercicio del profesor o académico.

Doctorado: Estudios de posgrado que tienen por objeto la formación de investigadores o creadores y en los cuales el centro de la actividad se orienta a la generación de conocimiento inédito o de creaciones artísticas innovadoras. Los programas de doctorado son de dos tipos: los llamados directos, en los que se ingresa en forma posterior a la licenciatura, y los tradicionales, que requieren la obtención del grado de maestría como requisito de ingreso.

Donativo: Asignaciones que la Universidad de Guadalajara ofrece o recibe de otras instituciones, organismos o a particulares de la comunidad en general.

E

Educación abierta: Modalidad de estudio caracterizada por la flexibilidad de tiempos, ritmos, espacios, métodos y diseño curricular. La acreditación en esta modalidad no considera la presencia obligatoria en los espacios escolares o una periodización obligatoria en la acreditación, aunque cabe decir que en educación abierta sí se establecen topes máximos de tiempo para el egreso.

Educación a distancia: Modalidad de estudio que permite el logro de los objetivos de aprendizaje mediante una relación no presencial, y en la que el vínculo docente y de asesoría se realiza mediante diversos medios impresos y electrónicos. Esta modalidad puede a su vez combinarse con la abierta, lo que flexibiliza los tiempos, o con la semiescolarizada, que delimita ritmos, tiempos y condiciones de trabajo.

Educación escolarizada: Modalidad de estudio que exige presencia permanente y continua de profesores y alumnos; se desarrolla primordialmente en espacios áulicos, se ubica en ciclos escolares determinados institucionalmente y supone tiempos límite de ingreso y egreso con un flujo rápido.

Educación semiescolarizada o mixta: Característica de estudio que combina la modalidad escolar con la modalidad abierta y exige un cierto grado de presencia, misma que se determina en función de ritmos de trabajo y necesidades de los estudiantes. Existe así una diversidad de matices para esta modalidad, definidos de acuerdo con los proyectos curriculares, sus objetivos formativos, el tipo de objetos de estudio que atienden, las características de los destinatarios y las condiciones y el equipo que la Universidad de Guadalajara tiene para apoyar el proceso formativo.

Eficiencia terminal: Relación cuantitativa entre los alumnos que ingresan y los que egresan de una cohorte en un programa educativo. Se obtiene al dividir el total de alumnos que concluyen los estudios en el periodo establecido entre los que se inscribieron al primer semestre o ciclo escolar.

Egresado: Estudiante que aprueba el total de cursos necesarios o el mínimo de créditos para obtener el grado de un programa educativo.

Egreso: Total de estudiantes que al finalizar cada año escolar concluye un plan de estudios debido a que aprobó y acreditó la totalidad de las asignaturas y actividades establecidas en éste.

Eje curricular: Estructura básica del diseño de un plan de estudios, que establece los criterios formativos y define las líneas teóricas en torno a las cuales se organizan los contenidos temáticos, sus niveles de seriación y articulación, así como las etapas formativas requeridas para cierto perfil profesional. El diseño de los ejes curriculares o líneas formativas se realiza con base en la información recabada durante el análisis del campo profesional. Estos ejes pueden construirse en relación a los campos en que se desarrolla el ejercicio profesional, o en torno a las grandes competencias que dan sentido al perfil de egreso que se espera.

Enseñanza-aprendizaje: Conjunto de acciones didácticas orientadas a la adquisición de conocimientos, habilidades y actitudes para la formación académica de los alumnos. Es un proceso bidireccional entre el docente y el alumno.

Entidad económica: Empresa universitaria que administra sus ingresos y egresos bajo la vigilancia de la Coordinación de Corporativo de Empresas Universitarias. Sus utilidades se destinan a consolidar su funcionamiento y a apoyar las funciones universitarias.

Entidad universitaria: Instancia que forma parte de la Red Universitaria de la Universidad de Guadalajara.

Equivalencia: Igualdad académica entre los estudios de tipo medio superior y superior realizados en instituciones que forman parte del Sistema Educativo Nacional y los que se imparten en la Universidad de Guadalajara.

Escuela: Unidad académico-administrativa del Sistema de Educación Media Superior; se considera como una unidad análoga a las divisiones de los centros universitarios. Organiza su trabajo académico a través de departamentos.

Especialidad: Estudios a nivel de posgrado, cuyo objetivo es profundizar en un área específica del conocimiento, campo temático o actividad profesional. Salvo las especialidades médicas, a las que en general se les reconoce un nivel de profundidad equivalente al de maestría, las especialidades se promueven para la actualización de los profesionistas en ejercicio. La pueden cursar los egresados de licenciatura.

Estandarización: Tipificación, normalización o igualación de algo. También se denomina así al conjunto de normas técnicas adoptadas por acuerdo entre dependencias, organismos, departamentos, áreas o instituciones, para determinado elemento, producto o proceso.

Estancias Académicas: Es la oportunidad de permanecer por un periodo mínimo de un mes, máximo dos, en una comunidad universitaria de las instituciones de educación superior.

Estímulos al desempeño docente: Remuneración económica de carácter temporal que se da con el objetivo fundamental de reconocer el esfuerzo y la calidad de los trabajadores académicos que se dedican primordialmente a la docencia y a la investigación, con el fin de mejorar su calidad y dedicación, así como promover su permanencia en el desempeño de sus actividades académicas, coadyuvando con ello al desarrollo de la vida institucional.

Estudiante: Es toda persona inscrita a una institución de educación, de acuerdo al reglamento, con derechos y deberes según la normatividad. Esta categoría sólo se pierde por egreso o por separación en los términos que fija la misma normatividad.

Estudiante entrante: Estudiante de otra universidad que realiza estudios por un periodo determinado en la Universidad de Guadalajara sin dejar de ser alumno de aquélla.

Estudiante saliente: Estudiante de la Universidad de Guadalajara que acude a otra universidad a realizar estudios formales por un periodo determinado sin dejar de ser alumno de la primera.

Estudiante sobresaliente: Alumno ordinario regular del nivel medio superior, carrera técnica superior universitaria o de licenciatura de la Universidad de Guadalajara, que cuenta con un promedio mínimo general de calificaciones de 90. En la modalidad de deporte de alto rendimiento, el promedio mínimo para los estudiantes sobresalientes es de 85.

Evaluación: Conjunto de actividades realizadas para obtener y analizar información, en forma continua y sistemática, del proceso enseñanza-aprendizaje y que permiten verificar los logros obtenidos por los estudiantes para asignarles un valor específico.

Evaluación de seguimiento: Proceso de evaluación subsiguiente a la evaluación diagnóstica; su objeto es comprobar el cumplimiento de las recomendaciones hechas en la visita de evaluación diagnóstica.

Evaluación educativa: Proceso sistemático de integración, análisis e interpretación de información relevante, para describir cualquier faceta de la educación y formular un juicio de valor sobre su adecuación a un criterio o parámetro; tal juicio servirá de base para tomar decisiones acerca del proceso y sus resultados.

Examen de acreditación de competencias: Examen que se realiza a solicitud del alumno cuando considera que por razones de experiencia laboral o de estudios previos ha logrado una formación y está en condiciones de demostrar los conocimientos necesarios para acreditar una materia.

Exhortación: Acción de exhortar. Advertencia o aviso de una autoridad, con el que se intenta persuadir.

Expediente: Integración de todos los documentos que se van produciendo en cada uno de los trámites y procesos respecto a un asunto en particular.

F

Financiamiento: Acción de suministrar los recursos económicos para el funcionamiento de una institución educativa, un organismo, un estado o una empresa.

Flexibilidad: Apertura o rigidez de un programa educativo y de los procesos de administración académica. Se habla de *flexibilidad* de acuerdo con las posibilidades que se ofrecen al alumnado de elegir entre distintos aspectos, tales como: horarios, temporalidades, modalidades, profesores, turnos, así como el número y tipo de materias o unidades de aprendizaje que pueden llevar en cada ciclo escolar.

Flujo de admisión: Movimiento de ingreso de admitidos en todos los niveles educativos de la Universidad de Guadalajara.

Fondos concurrentes: Programa que busca fortalecer la creación de nuevas alternativas de financiamiento en el rubro de ingresos propios de la Red Universitaria, previendo que sean de carácter redistributivo y compensatorio, orientando los recursos a los rubros de construcciones, remodelaciones, adecuaciones, mejoras y bienes inventariables.

Función: Conjunto de actividades con las que se concreta el ejercicio de facultades o el cumplimiento de obligaciones por parte de las entidades universitarias.

G

Gastos de inversión: 1. Erogaciones susceptibles de causar créditos o de ser de algún modo económicamente productivas, o que tengan cuerpo de bienes de utilización perdurable, llamados también de capital por oposición a los de funcionamiento, que se hayan destinado por lo común a extinguirse con su empleo. 2. Erogaciones que se caracterizan por su retorno en términos del beneficio futuro que prestan; son susceptibles de causar créditos o de ser de algún modo económica o socialmente productivas; se incluyen además, los gastos operativos de inversión, es decir, los gastos destinados a crear infraestructura social.

Gastos de operación: Cuentas representativas de los valores que se causen o paguen como resultado del desarrollo directo de la operación básica o cometido estatal del ente público en su actividad de servicio a la comunidad.

Gestión: Es el conjunto de funciones y procesos que realiza una institución educativa para cumplir con su misión, fines, objetivos y las funciones que le dan razón de ser, y que implica la manera como se estructura, organiza y conduce, planea y evalúa su desarrollo y distribuye y maneja sus recursos humanos, técnicos, materiales y financieros.

Gobierno: Función adjetiva institucional encaminada a actualizar, aplicar y asegurar el cumplimiento de las reglas, normas y disposiciones jurídicas de observancia obligatoria durante la realización de las funciones institucionales. A través de ella se lleva a cabo el ejercicio de la autoridad y las relaciones institucionales.

Graduado: Estudiante egresado y/o pasante que presenta y es aprobado en la evaluación profesional para obtener un grado.

H

Habilidad cognoscitiva: Módulos evaluables en la Prueba de Aptitud Académica Piense.

I

Impacto o impactos televisivos: Número de veces en los que es observado un programa televisivo; se obtiene a partir del nivel de audiencia. La relación es de aproximadamente 50,000 impactos por un punto de *rating*.

Incorporación: Reconocimiento de Validez Oficial de Estudios (REVOE) que, una vez obtenido, incorpora las instituciones al Sistema Educativo Nacional, respecto a los estudios a que el propio acuerdo de reconocimiento se refiera.

Indicador: Expresión de valor de dos o más propiedades de una situación, criterio o fenómeno. También se entiende como el resultado de la operacionalización de variables que por su importancia estratégica pueden ser medibles a partir de criterios específicos de rango, orden o caracterización. Un indicador no es una variable que representa sólo un dato numérico, sino que adquiere su verdadero sentido al efectuar su operacionalización, ya que ello implica un proceso de traducción de las cualidades teóricas que lo respaldan, puesto que se elabora a partir de un marco teórico específico.

Índice: Valor que un indicador asume en un momento específico. Es la proporción que guarda una cifra en relación con otra. En educación superior, se pueden obtener los siguientes índices: ingreso-egreso, ingreso-titulación, egreso-titulación, aprobación-reprobación, etcétera.

Índice de aprobación (IA): Total de créditos aprobados, entre el total de créditos terminados.

Índice de deserción (IDE): Total de créditos no terminados, entre el total de créditos registrados.

Índice de reprobación (IR): Total de créditos reprobados, entre el total de créditos terminados.

Índice de retención (IRE): Total de créditos terminados, entre el total de créditos en registro.

Informe de avances de la gestión financiera: Descripción que, como parte integrante de la cuenta universitaria, rinden las dependencias de la Universidad de Guadalajara y las empresas parauniversitarias de manera consolidada, a través del Rector General, al H. Consejo General Universitario, sobre los avances físicos y financieros de los programas aprobados, con el fin de que la Contraloría General fiscalice posteriormente la conclusión de los procesos correspondientes, los ingresos y egresos, el manejo, la custodia y la aplicación de sus fondos y recursos, así como el grado de cumplimiento de los objetivos contenidos en dichos programas.

Infraestructura física: Conjunto de recursos materiales y humanos con que cuentan, como su soporte básico, las instituciones educativas en los diversos ámbitos que las conforman; es el conjunto de edificios, aulas, laboratorios, bibliotecas, equipos, oficinas, máquinas, salas, galerías, instalaciones, campos deportivos, terrenos, así como de personal académico y administrativo.

Ingreso (s): 1. Acción de ingresar o matricularse en un centro educativo. 2. Conjunto de cantidades que alguien percibe regularmente: Los ingresos de los profesores. Los ingresos de una universidad. /Conjunto de trámites consistentes en la presentación de la solicitud, documentos y exámenes que una persona debe realizar para ser admitida en la Universidad. Conjunto de trámites que consisten en la presentación de la solicitud, documentos y exámenes que una persona debe realizar para ser admitida a la Universidad de Guadalajara; **por actos académicos:** Ingresos de un centro de educación superior por organizar actos académicos como conferencias, exhibiciones, exposiciones, talleres, obras de teatro y musicales, danza, festivales, etcétera. Forman parte de los ingresos propios de la institución; **por colegiaturas:** Ingresos de una institución por concepto de las colegiaturas de los alumnos. Forman parte de los ingresos propios de la institución.

Ingreso público: Ver **Subsidio público**.

Ingresos autogenerados o propios: 1. Ingresos que una institución de educación superior percibe por los servicios que presta, por donativos de particulares, por cuotas de inscripción y de exámenes, por organización de actos académicos o por explotación de su patrimonio. Estos ingresos no forman parte de los subsidios federal y estatal. 2. Recursos que percibe la Universidad de Guadalajara por los servicios y productos que proporcionan sus unidades organizacionales, y que son ejercidos por decisión de la misma institución.

Ingresos extraordinarios: Ingresos no incluidos en los presupuestos de ingresos ordinarios anuales, aprobados por el Consejo General Universitario.

Inscripción: Procedimiento administrativo mediante el cual un alumno se registra en un programa académico determinado de la Universidad de Guadalajara.

Inserción laboral: Entrada del egresado al universo de trabajo (población económicamente activa) en el área de sus estudios.

Institución: 1. Organismo fundado para desempeñar una función de interés público: Una institución educativa o de salud. 2. Cada una de las organizaciones fundamentales de un Estado, nación o sociedad; **de Educación Superior (IES):** Es un organismo o estructura que desempeña labores de docencia, investigación y difusión con el fin de formar profesionistas en las diferentes ramas del conocimiento y de preservar, crear y transmitir los bienes de la cultura en relación con el interés social. Las instituciones se rigen por un conjunto de normas, leyes nacionales y reglamentos propios. Para realizar su labor cuentan con recursos humanos, materiales, tecnológicos y financieros. Las instituciones pueden ser públicas o privadas, autónomas, federales o estatales, según el tipo de ingresos de los que dispongan o de su afinidad con los sistemas del Estado. Las instituciones autónomas son las que están facultadas por la ley para designar su propio gobierno, poseer

bienes, administrarlos, definir y establecer sus objetivos, planes y programas de estudio; **particular**: Institución privada que solicita su reconocimiento de validez oficial de estudios.

Instituto de investigación: Unidad departamental que realiza investigación con un alto nivel de desarrollo y cuya producción científica cuenta con reconocimiento nacional e internacional. Sus requisitos de existencia son los siguientes: a) contar con una plantilla académica, de cuyos miembros al menos cinco deberán tener la categoría de titular o el grado de doctor; b) contar al menos con tres líneas fundamentales de investigación y c) obtener regularmente fuentes de financiamiento.

Instituto Mexicano de la Propiedad Industrial (IMPI): Organismo público descentralizado del Gobierno Federal, con personalidad jurídica y patrimonio propio, y que es la autoridad competente para administrar el sistema de propiedad industrial en nuestro país (patentes, marcas, etcétera).

Integrated Services Digital Network (ISDN): En español Red Digital de Servicios Integrados (RDSI). Estas siglas responden a la denominación de un sistema para las conexiones de teléfonos digitales, especialmente creado para proveer servicios como el envío de voz, de video, así como también líneas telefónicas digitales o normales que surgen del excedente de los datos simultáneamente. Es común para algunos proveedores el ofrecer Internet usando este sistema.

Instituto Nacional de Estadística y Geografía (INEGI): Es un órgano desconcentrado de la Secretaría de Hacienda y Crédito Público (SHCP), dotado de autonomía técnica y administrativa, lo que le da la flexibilidad necesaria para la consecución de su objetivo básico, que es la generación e integración de información estadística y geográfica sobre el territorio, la población y la economía de México; coordina los sistemas y servicios nacionales de estadística y de información geográfica.

Intercambio académico: Programa de actividades que consiste en promover la visita de estudiantes o profesores de otras instituciones a la propia y viceversa. Véase Movilidad estudiantil.

Interdisciplinario: Carácter que tiene una función que involucra actividades de más de un área académica.

Intermedio: Programa orientado a la formación tanto para la práctica profesional como para la investigación. Ejemplos: química, computación, sociología.

Internet Protocol (IP): Protocolo de Internet, número que identifica a una interfaz de cualquier dispositivo de red.

Investigación: Trabajo sistemático y creativo realizado con el fin de avanzar en la frontera del conocimiento sobre la naturaleza, el hombre, la cultura y la sociedad, así como en la utilización de estos conocimientos para concebir nuevas aplicaciones y encaminarse a descubrir las relaciones y la esencia de los fenómenos naturales, establecer las leyes que los rigen y contribuir a la aplicación de estos conocimientos en la solución de los problemas sociales y humanos.

J

Jubilaciones y Pensiones: Asignaciones destinadas a cubrir los pagos de jubilaciones y pensiones que se otorguen en beneficio del personal académico y administrativo en atención al mérito de sus servicios que prestaron en las dependencias de la Red Universitaria.

L

Laboratorio: Unidad departamental que realiza funciones de apoyo a la investigación, docencia o difusión. Se caracteriza por llevar a cabo actividades de índole técnica que tienen un soporte teórico y suelen orientarse a la adquisición de experiencias concretas de tipo experimental. Debe contar con una plantilla académica, de cuyos miembros al menos uno tenga la categoría de asociado; cumplir funciones especializadas de apoyo al departamento en forma sistemática; contar con instrumentos de planeación, programación, presupuestación y evaluación de sus programas y con los recursos financieros necesarios para su funcionamiento.

Lengua extranjera: Lengua diferente de la materna que los alumnos de la Universidad de Guadalajara pueden estudiar como parte de los programas regulares de estudio que ésta ofrece. Ejemplo: italiano, francés, alemán.

Licenciatura: Programa educativo de nivel superior orientado a formar profesionales en los diversos campos del conocimiento y de las artes; permite desarrollar habilidades y capacidades a partir de conocimientos de orden general vinculados a diversos ámbitos de actividad profesional. Tiene como antecedente inmediato el bachillerato y puede durar de cuatro a seis años.

M

Macroproceso: Agrupación de procesos de una organización. Diseño e implantación de los sistemas de gestión y requisitos específicos de la(s) norma(s) objetivo de una organización, con la finalidad de asegurar que el sistema de gestión opere de manera eficaz para cumplir la política de la calidad de la alta dirección y responder a las necesidades de la propia organización (incluido el éxito en procesos de certificación y acreditación).

Maestría: Programa educativo de posgrado que tiene por objeto el estudio profundo y la investigación en un campo temático; exige como requisito previo la licenciatura. Capacita al alumno para ejercer actividades profesionales de alto nivel, la docencia y la investigación. Su duración mínima es de dos años.

Matricialidad: Articulación existente entre los programas educativos y la organización académica desde la que se apoyan, tal como una estructura departamental. Se dice que existe una relación matricial cuando para el desarrollo y operación de un programa educativo se requiere el apoyo de varios departamentos.

Matrícula: Conjunto de alumnos inscritos en un determinado periodo escolar de una institución educativa.

Máximo: Mayor puntaje obtenido de la aplicación de una prueba de aptitud académica.

Metacampus: Es un espacio en línea conformado por servicios académicos y administrativos para alumnos y profesores. Cuenta con plataformas para la administración e impartición de cursos, además de módulos para que se dé todo tipo de interacción entre sus usuarios a través de foros, salones de conversación, correo electrónico y otras herramientas. Es un símil de los servicios que ofrece un centro universitario, pero de forma virtual. Es la plataforma educativa para cursos en línea de la Universidad de Guadalajara.

Mínimo: Menor puntaje obtenido de la aplicación de una prueba de aptitud académica.

Modalidad educativa: Tipo de vínculo que se establece entre una institución educativa y sus alumnos en función de un determinado proceso formativo. La modalidad no se supedita a niveles educativos, sino que se define a partir de las características y condiciones que se pretenda imprimir al proyecto educativo en cuestión. La modalidad considera una interacción educativa, sus características, así como las temporalidades en que se propone.

Modalidad educativa no convencional: Modalidad educativa que se estructura de manera innovadora respecto al proceso de aprendizaje, con abatimiento de límites espacio-temporales y centrada en el estudiante.

Modalidad escolarizada: Modalidad de estudio que exige presencia permanente y continua de profesores y alumnos; se desarrolla primordialmente en espacios áulicos, se ubica en ciclos escolares determinados institucionalmente y supone tiempos límite de ingreso y egreso con un flujo rápido.

Modalidad Semiescolarizada: Modelo de estudio que combina la modalidad escolar con la abierta; se exige un cierto grado de presencia, misma que se determina en función de ritmos de trabajo y necesidades de los estudiantes, para que así exista una variedad o cantidad de matices definidos de acuerdo con los proyectos curriculares, sus objetivos formativos, el tipo de objetos de estudio que atienden, las características de los destinatarios y las condiciones y equipo que la institución tiene para apoyar el proceso formativo.

Modelo departamental: Tipo de organización académico-administrativa de las instituciones de educación superior, en el que los profesores que cultivan una misma disciplina o un campo de objetos de estudio afín trabajan juntos dentro de una unidad por lo común llamada *departamento*. La organización departamental conlleva el funcionamiento matricial con respecto a los programas educativos, atendiendo a los profesores de las materias o unidades de aprendizaje del departamento y a las diversas formaciones que en él se apoyan.

Modelo educativo: Forma en que las IES organiza las actividades y funciones que sustentan el proceso de enseñanza-aprendizaje.

Modificación: Determinación o transformación de las cosas a partir de un cierto estado o calidad, para que se singularicen y distinguan unas de otras. Alterar, cambiar, reformar, variar.

Módulo: Unidad o eje agrupador que se organiza en torno a una problemática específica o a un campo temático amplio; se construye teórica y metodológicamente en una perspectiva holística. En su desarrollo se prevé un enfoque transdisciplinar, en el que la participación de diversas disciplinas permite profundizar en algún aspecto o ámbito del objeto de estudio del módulo. En un módulo pueden concurrir varios docentes para profundizar cierto análisis o ampliar la perspectiva de abordaje de un problema en cuestión, perfectamente delimitado, desde el diseño del programa, cómo y en qué momento participan y cuál será su responsabilidad respecto al desarrollo total del programa. El módulo debe tener un coordinador, cuya responsabilidad es vigilar la coherencia epistemológica y metodológica de todo el programa.

Movilidad de personal universitario: Participación de académicos (docentes e investigadores) y administrativos pertenecientes a instituciones externas, en proyectos, programas o actividades que realiza la institución. O también, la participación de recursos humanos de esta institución en actividades de instituciones externas.

Movilidad estudiantil: Participación de estudiantes pertenecientes a instituciones externas, en proyectos, programas o actividades que realiza la Universidad de Guadalajara; también, participación de estudiantes de esta universidad en actividades de instituciones externas.

N

Nivel educativo: Ubicación que se da a un programa educativo respecto al tipo de formación que promueve. En el nivel básico se ubican los programas de preescolar, primaria y secundaria; en el nivel medio superior, los de bachillerato, carreras técnicas y programas de profesional medio, y en el nivel superior, los programas de técnico superior universitario, licenciatura y posgrado.

Nivel medio superior: Nivel o tipo educativo que tiene como antecedente de estudios la secundaria y que se desarrolla en dos o tres años; comprende la preparatoria y los bachilleratos general, técnico o tecnológico y el pedagógico.

Nivel superior: Nivel o tipo educativo que tiene como antecedente de estudios el bachillerato; comprende los estudios de técnico superior universitario o profesional asociado, los de licenciatura y los de posgrado.

Normatividad: Conjunto de leyes, reglamentos, acuerdos, disposiciones y otras medidas de aplicación obligatoria para el buen desarrollo de las funciones de las IES, tanto en las dependencias como en los programas educativos.

Núcleo de apoyo municipal: Oficina de asesoría competente abierta al público por parte de la Universidad de Guadalajara, ubicada en una entidad municipal en particular.

Nuevo ingreso: Conjunto de trámites consistentes en la presentación de la solicitud, los documentos y exámenes que una persona debe realizar para ser admitida en la Universidad de Guadalajara.

O

Objeto del Gasto: Es el fin o propósito del egreso que para efectos contables se clasifica en cuentas.

Oferta educativa: Conjunto de programas educativos que se ofrece en una institución de educación superior en los niveles medio superior, pregrado (profesional medio, técnico superior universitario y licenciatura) y posgrado (especialidad, maestría y doctorado). La oferta académica está condicionada por: la demanda de servicios, las prioridades de desarrollo nacional y regional, las políticas y planes institucionales y la disponibilidad de recursos.

Olimpiada de las ciencias: Concurso de conocimientos en diferentes disciplinas, que desde hace varias décadas promueve la Organización de las Naciones Unidas para la Educación, la Ciencia y la Cultura (UNESCO) con el propósito de detectar a estudiantes de nivel medio superior con talento y habilidad especial para las matemáticas, la física, la biología, la química o la informática.

Ordenamiento: Norma jurídica que regula el funcionamiento de una institución.

Organismo acreditador (OA): Persona moral reconocida en México por el Consejo para la Acreditación de la Educación Superior (COPAES). La función del OA es evaluar los programas de educación superior para constatar su calidad educativa para la formación integral del estudiante. Los OAs están regidos por los lineamientos del mismo COPAES; básicamente cuentan con un marco de referencia publicado previamente. El organismo acreditado debe rendir un informe anualmente y someterse a un proceso de evaluación cada cinco años para que sea renovado su reconocimiento como tal.

Organismos financiadores para el desarrollo de proyectos de investigación y docencia: Son los diferentes organismos u organizaciones nacionales o extranjeras (fundaciones, asociaciones u órganos especializados de gobierno) que brindan apoyo económico o facilidades específicamente para la realización de proyectos de formación e investigación.

P

Padrón Nacional de Posgrado (PNP): Registro de aquellos programas de posgrado que satisfacen determinados criterios que garantizan su alta calidad.

Participación social corresponsable: Derecho de la sociedad a participar de manera activa y corresponsable en la planeación, ejecución, evaluación y supervisión de la política social o de cualquier otro asunto de interés particular para cada sector social.

Pasante: Estudiante egresado que además cumplió con sus obligaciones de prestación de servicio social universitario.

Patrocinador: Empresa o individuo que sufraga, con fines publicitarios, los gastos de un programa de radio o televisión, de una competencia deportiva, de un concurso, un programa, beca o proyecto de carácter educativo o cultural.

Pensiones derivadas: Son aquellas que se establecen a favor de los beneficiarios del trabajador fallecido, ya sea pensiones de viudez, de orfandad o de ascendencia.

Perfil de egreso: Atributos que deben reunir los estudiantes al concluir el programa educativo.

Perfil del estudiante: Atributos del alumno, según su origen, situación actual, hábitos de estudio y prácticas escolares, vocación, expectativas ocupacionales así como de sus actividades extracurriculares.

Perfil de ingreso: Atributos que requiere tener el aspirante para iniciar un programa educativo.

Personal académico: Conjunto de profesores y técnicos académicos de la Universidad de Guadalajara que realizan las funciones de docencia, investigación y difusión previstas por el Estatuto del Personal Académico de la Universidad de Guadalajara y las normas reglamentarias aplicables.

Personal académico de asignatura: Personal que, sin tener categoría de carrera, recibe su remuneración conforme al número de horas impartidas y de acuerdo con el tabulador de sueldos establecido por la Universidad de Guadalajara. Esta categoría se aplica sólo para el caso de profesores docentes.

Personal académico de medio tiempo: Personal que dedica 20 horas semanales al trabajo académico en la Universidad de Guadalajara.

Personal académico de tiempo completo: Personal que dedica 40 horas semanales al trabajo académico en la Universidad de Guadalajara.

Personal administrativo: Personal de la Universidad de Guadalajara que realiza actividades no académicas; incluye a los trabajadores de servicio.

Peso por peso: Programa de la Universidad de Guadalajara que consiste en que por cada peso (en efectivo o especie) que recaben los centros universitarios y el Sistema de Educación Media Superior, la Universidad aportará uno o dos más, sean estos centros temáticos o escuelas de la zona metropolitana de Guadalajara. Tiene por objetivo fomentar la obtención de recursos para apoyo a la infraestructura académica y así mejorar la calidad de sus servicios.

Plan de Desarrollo Institucional: Instrumento rector que establece las políticas, metas, objetivos y lineamientos estratégicos institucionales necesarios para organizar la formulación, ejecución y evaluación de sus programas, presupuestos y funciones.

Plan de estudios: Conjunto ordenado y estructurado de unidades de aprendizaje, actividades y experiencias académicas integradas por áreas formativas de acuerdo con ciertos principios, orientaciones, criterios y objetivos generales establecidos en la propuesta curricular. Contiene los datos siguientes: centro universitario que lo imparte, nombre de la carrera, diploma o

grado que confiere, objetivo general de la carrera, las áreas formativas que lo conforman, requisitos y modalidades de seriación entre las áreas formativas, formas de agrupación de las unidades de aprendizaje, y sus requisitos y prerrequisitos generales.

Plan de evaluación y actualización curricular: Documento que establece los mecanismos por medio de los cuales se obtendrá información acerca de la congruencia de los componentes curriculares entre sí y respecto de las características del contexto social que demanda el nivel específico. Lo anterior tiene por objeto evaluar periódicamente los planes de estudio para identificar las modificaciones necesarias que permitan que dichos planes se adapten a los nuevos requerimientos sociales y a los avances de las disciplinas.

Planeación estratégica: Conjunto de procesos coordinados, sistemáticos y generalizados, para la determinación de acciones en el presente que realiza una institución, encaminadas a lograr resultados a futuro y que le permitirán una toma de decisiones con la mayor certidumbre posible y una organización eficaz y eficiente. Se planea buscando resolver la problemática identificada. La elaboración de los programas de planeación se da en función de un orden secuenciado de etapas que permitirán lograr los objetivos planteados. Se establecen itinerarios con el propósito de llevar un registro de los hechos y las etapas en el tiempo. Tiende a crear las condiciones y medios necesarios para llevar a cabo planes y programas de gran envergadura, y las formas para realizar el seguimiento y la revisión de los avances y resultados.

Planta académica: Conjunto de los trabajadores académicos de la Universidad de Guadalajara que realizan funciones de docencia y promueven y desarrollan el proceso educativo en relación con una estructura curricular determinada, quien tiene a su cargo una o varias materias. También realizan trabajos de investigación, cuyos resultados se manifiestan a través de la producción o sistematización de nuevos conocimientos e invenciones o de las mejoras a éstos. También forman parte de la planta académica los técnicos académicos, quienes realizan funciones de acuerdo con la materia, ámbito o área en la que son competentes, llevando a cabo tareas específicas y sistemáticas de los programas académicos, de extensión y de servicios técnicos de cualquier dependencia.

Plazas compactadas: Dos plazas de profesor o técnico académico con carga de 20 horas semanales que se juntan para formar una sola plaza de 40 horas semanales.

Política: Directriz, criterio u orientación para mejorar la estructura, organización y desarrollo de las acciones destinadas a la gestión y operación de las funciones administrativas y académicas, favoreciendo así un ambiente de sinergia institucional.

Porcentaje de absorción: Porcentaje de transición de los alumnos de un nivel educativo a otro. Indica el porcentaje de alumnos que se inscriben en un nivel educativo, con respecto al número de alumnos que egresaron del nivel educativo inmediato anterior y cuyo ciclo recién terminó.

Posbásico: Curso educativo orientado a desarrollar cierto nivel de especialización posterior a una formación técnica; generalmente existen cursos posbásicos en el campo de la enfermería.

Posgrado: Es la opción educativa posterior a la licenciatura y que comprende los siguientes niveles: a) Especialidad, que conduce a la obtención de un diploma; b) Maestría, que conduce a la obtención del grado correspondiente; c) Doctorado, que conduce a la obtención del grado respectivo.

Práctico: Programa cuya función predominante es la comunicación de una práctica profesional; no contiene una fracción importante de cursos básicos o de ciencias o humanidades. Ejemplo: administración, contabilidad y derecho.

Preacreditación: Aceptación parcial del cumplimiento de criterios por un organismo acreditador, a partir de la documentación enviada y compulsada.

Pregrado: Nivel de estudios conformado por el nivel superior (licenciatura y técnico superior universitario).

Prerrequisito: Exigencia de haber cursado previamente alguna materia como condicionante para inscribirse.

Presupuesto de ingresos y egresos: Instrumento jurídico contable que contiene la estimación financiera anual de los ingresos y egresos de la Universidad de Guadalajara, de acuerdo con sus planes y programas establecidos para el cumplimiento de sus metas. Contiene además las normas y políticas de aplicación de los recursos.

Procedimiento: Instrucción o norma que pondera cierto orden (enlace, cronología, jerarquía), para ejecutar una operación con el fin de realizar un experimento, trámite o investigación. Desde el punto de vista de un proceso, es la forma particular de desarrollarlo y resulta, en sus modalidades, un a aplicación o interpretación de un método cuyo alcance es más general.

Procedimiento paraprocesal: Procedimiento en el que un trabajador, sindicato o patrón interesado concurre a la junta o autoridad competente para solicitar oralmente o por escrito la intervención de la misma y señalando expresamente la persona cuya declaración se requiere, la situación que se pretende exhibir o la diligencia que se pide se lleve a cabo.

Productos financieros: Representa los intereses ganados por inversiones temporales en valores de renta fija de los fondos recibidos.

Profesional asociado: Véase Técnico superior universitario.

Profesional medio (PM): Estudios de nivel medio superior posteriores a la educación secundaria que capacitan para el ejercicio de alguna actividad orientada técnica o artísticamente. Los estudios de profesional medio pueden realizarse a la par del bachillerato (ejemplo: profesional medio en danza, música, canto o pintura, entre otros) o de alguna carrera de técnico superior o de licenciatura. La duración mínima de los estudios es de dos años y la máxima de tres años.

Profesor: Persona que realiza funciones de docencia; es decir, que promueve y desarrolla el proceso educativo en relación con un programa académico determinado, teniendo a su cargo una o varias asignaturas. También realiza trabajos de investigación en determinadas áreas del conocimiento, cuyos resultados se manifiestan mediante la producción o sistematización de nuevos conocimientos, invenciones o mejoras a éstos.

Profesor asistente: Es quien auxilia en las labores de docencia, investigación, preservación y/o difusión y extensión de la cultura.

Profesor asociado: Es quien realiza actividades de docencia, investigación, preservación y/o difusión y extensión de la cultura, bajo la guía y supervisión de un titular.

Profesor de asignatura: Profesores que se dediquen fundamentalmente a la docencia.

Profesor huésped o visitante: Es ajeno a la Universidad de Guadalajara, pero desempeña en la institución funciones académicas específicas y por un tiempo no mayor de un año. Sus derechos y obligaciones se regulan en el Estatuto del Personal Académico de la Universidad de Guadalajara.

Profesor investigador: Es quien realiza actividades de investigación y docencia.

Profesor titular: Es quien forma recursos humanos en los programas académicos y guía o dirige actividades docentes, de investigación, preservación o difusión de la cultura.

Programa acreditado: Es aquel al que los organismos nacionales externos a la Universidad de Guadalajara otorgan un reconocimiento de calidad porque cumple con las condiciones y criterios relativos a la excelencia en la formación académica que promueve. Las acreditaciones de calidad tienen una temporalidad de cinco años, que debe ser mantenida o, en su caso, renovada.

Programa actualizado: Es el que manteniendo su estructura curricular básica, actualiza los contenidos de la misma y genera procesos innovadores para su implementación, orientados a mejorar la calidad de la formación que promueve.

Programa básico (B): Es el que se enfoca a la formación de las funciones docentes y de investigación. Contiene predominantemente cursos básicos de ciencias o humanidades y requiere atención de pequeños grupos en laboratorios y talleres. Ejemplo: programas de ciencias básicas (matemáticas, física) o de algunas ciencias sociales (filosofía, historia).

Programa básico musical: Es el que imparte la Universidad de Guadalajara, dirigido a la formación inicial de habilidades y destrezas en el campo de la música. Para el ingreso a este programa se debe tener al menos 11 años de edad. Se orienta al desarrollo y la formación de talentos a partir de un acompañamiento temprano para desarrollar mejores habilidades y consolidar capacidades y aptitudes básicas.

Programa científico-práctico (CP): Es el que tiene como función predominante la comunicación de una práctica profesional; contiene una fracción importante de cursos básicos, de ciencias o humanidades. Ejemplo: medicina, las ingenierías y algunas ciencias sociales como economía.

Programa compartido: Es el que se integra y organiza con base en los campos de experiencia de dos o más centros universitarios, estableciendo un área de formación básica común a la que concurren los alumnos. Posteriormente puede tener orientaciones de acuerdo con los campos de especialidad que en cada centro se ofrecen.

Programa de Apoyo a Ponentes: Es el que promueve que los académicos participen como ponentes en foros especializados en los cuales puedan difundir sus productos de investigación, proyectos o experiencia docente.

Programa de Estímulos a Estudiantes Sobresalientes: Es aquel mediante el cual la Universidad de Guadalajara otorga un estímulo económico para apoyar a sus estudiantes sobresalientes para que mejoren su aprovechamiento académico en los estudios que estén cursando, al tiempo que promueve su integración a actividades extracurriculares en programas y dependencias universitarias.

Programa de Estímulos al Desempeño Docente: Tiene como objetivo fundamental reconocer el esfuerzo y la calidad de los trabajadores académicos que primordialmente se dedican a la docencia y a la investigación, a fin de mejorar su calidad y dedicación, así como promover la permanencia de los mismos en el desempeño de sus actividades académicas, coadyuvando con ello al desarrollo de la vida institucional.

Programa de Mejoramiento del Profesorado (PROMEPE): Programa estratégico creado para elevar permanentemente el nivel de habilitación del profesorado con base en los perfiles adecuados para cada subsistema de educación superior. Así, al impulsar la superación sustancial en la formación, dedicación y desempeño de los cuerpos académicos de las instituciones se eleva la calidad de la educación superior.

Programa de nivelación: Está dirigido a egresados de formaciones técnicas que desean acceder a la acreditación de una licenciatura. Generalmente los programas de nivelación enfocan su actividad a los procesos de investigación y sistematización de la práctica y al desempeño en el campo de actividad donde se labora.

Programa de pregrado: Es el que prepara a los estudiantes para el desempeño de ocupaciones, el ejercicio de una profesión o disciplina determinada, de naturaleza tecnológica o científica, o en el área de las humanidades, las artes o la filosofía. También son programas de pregrado aquellos de naturaleza multidisciplinaria conocidos como estudios de artes liberales. Los de modalidad universitaria se caracterizan por su alto contenido social y humanístico, con énfasis en la fundamentación científica e investigativa orientada a la creación, desarrollo y comprobación de conocimientos, técnicas y artes. La denominación del título al que conduce esta modalidad será el que corresponda al nombre de la respectiva profesión o disciplina académica.

Programa educativo: Es el que ofrece una institución de educación superior con el objeto de instruir y habilitar a las personas que lo cursen, para ejercer una cierta actividad profesional ya sea práctica o académica; suele identificarse por el nombre de la disciplina o actividad profesional que promueve.

Programa educativo actualizado: Es el que ha tenido un proceso de reordenamiento durante el tránsito de un ciclo escolar a otro, o bien, que tuvo un cambio de modalidad pero su estructura curricular se mantiene.

Programa educativo de calidad: Es el que ha sido sometido a un proceso general de evaluación en un marco de referencia, mediante indicadores y parámetros de calidad para la acreditación, apegado a las disposiciones de orden general del COPAES. Un programa educativo de calidad es aquel que obtiene el nivel 1 de los CIEES o es acreditado por algún organismo reconocido por el COPAES.

Programa educativo modificado: Plan de estudios que se reestructura de acuerdo con el modelo por competencias profesionales, con base en la articulación compleja de saberes, destrezas, habilidades y valores que los sujetos ponen en juego ante una situación o problema concreto en el desempeño de su actividad.

Programa en receso: Programa educativo que deja de promoverse pero se mantiene vigente, o bien, que se promueve con una periodicidad específica o en forma intermitente.

Programa Integral de Fortalecimiento del Posgrado (PIFOP): Estrategia gubernamental de financiamiento orientada a fortalecer capacidades de las instituciones de educación superior, a fin de mejorar la calidad educativa. Estaba sustentado en un proceso de planeación participativa. Tenía como objetivo impulsar la mejora continua de la calidad de los programas a nivel especialidad, maestría y doctorado, para lograr su registro en el PNP, así como ampliar las capacidades para el desarrollo científico, humanista y tecnológico en programas de posgrado de buena calidad.

Programa Integral de Fortalecimiento Institucional (PIFI): Es una estrategia del Programa Sectorial de Educación que promueve y apoya el Gobierno Federal para fortalecer la capacidad de planeación estratégica y participativa de las instituciones de educación superior públicas y mejorar con ello la calidad de sus programas educativos, los procesos de apoyo académico y procesos de gestión. Con ello se busca también cerrar las brechas de calidad que pudieran existir dentro o entre las dependencias de educación superior (DES) de una institución.

Programa intercentros: Se entenderá por aquel programa educativo en el que participa más de un centro universitario.

Programa interinstitucional: Es el que se establece y desarrolla entre varias instituciones mediante estancias compartidas, o bien, con el intercambio de profesores entre las IES participantes en el programa.

Programa intermedio: Está orientado a la formación tanto para la práctica profesional como para la investigación. Ejemplos: química, computación, sociología.

Programa modificado y/o reestructurado: Programa educativo o plan de estudios cuya estructura curricular básica y la organización de sus contenidos y sus criterios de implementación han cambiado.

Programa posbásico: Programa educativo o plan de estudios orientado a desarrollar cierto nivel de especialización posterior a una formación técnica.

Programa práctico (P): Su función predominante es la comunicación de una práctica profesional; no contiene una fracción importante de cursos básicos o de ciencias o humanidades. Ejemplo: administración, contabilidad y derecho.

Programa práctico individualizado (PI): Su función predominante es la comunicación de una práctica profesional; no contiene una fracción importante de cursos básicos o de ciencias o humanidades, y requiere una proporción de cursos con atención considerable por alumno. Ejemplo: diseño gráfico, diseño industrial, arquitectura.

Programa que opera en red: Es aquel que emplea la modalidad en línea para operar.

Promedio: Valor que se obtiene al sumar todos los elementos de un conjunto numérico y dividirlos entre el número de elementos. Es un valor típico o representativo de un conjunto de datos.

Proporción: Relación o correspondencia de las partes con el todo, en cuanto a magnitud, cantidad o grado. Sinónimo: *porcentaje*.

Proyecto de investigación en colaboración: Proyecto que los investigadores de la Universidad de Guadalajara realizan de manera conjunta con investigadores o grupos de investigación de otras instituciones.

Prueba PIENSE II: Instrumento para evaluar las características académicas e intelectuales de los aspirantes a estudios de bachillerato. Se aplica a alumnos que han completado el tercer año de secundaria y que se interesan en continuar estudios de bachillerato. Consiste en cuatro pruebas (una de habilidad y tres de conocimiento) que se aplican el mismo día. Este instrumento está avalado por la asociación educativa College Board.

R

Rango de edad: responde a la identificación de la dispersión de individuos de acuerdo a su edad en un bloque determinado (varía entre 4 y 10 años cada rango).

Rango de antigüedad: responde a la identificación de la dispersión de individuos de acuerdo a la cantidad de años que llevan laborando en la Universidad, dividido en bloques determinados (varía entre 4 y 5 años cada rango).

Rating: Porcentaje de la audiencia que está viendo un programa o anuncio en concreto en una determinada zona, en relación con el total de la audiencia potencial o total de los hogares de esa zona que poseen aparatos de recepción, estén o no encendidos.

Real Audio: Programa desarrollado por la empresa norteamericana Real Networks, que permite a los usuarios de Internet escuchar archivos multimedia (audio y video, o solamente audio) en tiempo real(o casi real, dependiendo del tiempo de respuesta).

Recursos Humanos: Son considerados como el principal activo de la Universidad, la variable más importante para la generación de cambios internos y proyectados; en el caso de la Universidad de Guadalajara, sus recursos humanos son los

académicos y administrativos que hacen posible el trabajo cotidiano, que están disponibles para resolver las necesidades o llevar a cabo las labores.

Red: Asociación de instituciones para emprender acciones conjuntas.

Red Universitaria: Modelo de organización académico-administrativa de la Universidad de Guadalajara tendiente a lograr una distribución racional y equilibrada de la matrícula y de los servicios educativos en el territorio del estado, a fin de contribuir a la previsión y satisfacción de los requerimientos educativos, culturales, científicos y profesionales de la sociedad.

Reestructuración curricular: Modificación o transformación de un proyecto educativo a partir de un proceso de análisis, consulta y valoración respecto a los requerimientos del entorno, dinámica de la institución, cambio de una modalidad educativa a otra, nuevos campos de desempeño profesional o técnico, que en conjunto marcan las pautas y condiciones para el rediseño de un plan de estudios.

Reinscripción: Trámite que realiza un alumno para continuar en el nivel educativo al terminar un ciclo escolar.

Rendición de cuentas: Presentación explícita y, normalmente por escrito, de los resultados obtenidos por una institución o programa. La actividad de evaluación y acreditación de instituciones y carreras de educación superior tiene como una de sus metas la rendición de cuentas dado que relaciona la actividad de la universidad o del programa con los objetivos, lineamientos académicos y estándares de calidad esperados. En este caso, la rendición de cuentas se concreta en la medida en que el proceso y los informes de evaluación sean transparentes y se encuentren disponibles para las autoridades gubernamentales y/o la sociedad en general, según corresponda.

Rescisión: Dejar sin efecto un contrato o una obligación.

Resolución: Decreto, providencia, auto o fallo de autoridad gubernativa o judicial.

Revalidación de estudios: Reconocimiento oficial que se puede otorgar a los estudios realizados en centros educativos que no forman parte de la Red Universitaria.

Revista electrónica: Publicación electrónica que puede ser consultada mediante Internet. Al igual que las publicaciones impresas, cuenta con diferentes secciones, aunque difiere de ellas en el formato, la inclusión de texto o de imágenes y la periodicidad de aparición. Algunas requieren aplicaciones especiales para poder ser consultadas.

Rezago: Es el atraso en la inscripción a las asignaturas subsecuentes del plan de estudios al término de un periodo lectivo.

S

Sección: Mecanismo mediante el cual el Sistema Integral de Información y Administración Universitaria (SIIAU) organiza la distribución de alumnos y la asignación de profesores por materia o unidad de aprendizaje que desde cada plan de estudios se oferta en cada ciclo escolar. Puede haber diversas secciones para una misma materia; una vez establecidas las materias, se les asigna docente, alumno, horario y espacio físico, formando con ello la clave del curso (CRN).

Sector: Fragmento o parte de una clase o de una colectividad, que presenta caracteres y/o características peculiares.

Service Desk: Ventanilla única de la Coordinación General de Tecnologías de Información (CGTI) para la atención de solicitudes servicios e informes relacionados con los sistemas informáticos, tales como SIIAU-P3e.

SFGTCOM: Reporte del SIIAU en el que se enlista a los alumnos de tiempo completo por centro universitario y ciclo escolar. Muestra el total de alumnos y el total de alumnos de tiempo completo por cada centro universitario y ciclo escolar indicados. Se considera que un alumno de tiempo completo es aquel que cursa 60 créditos por ciclo en promedio.

SHGCAPA: Reporte del SIIAU sobre el índice de capitalización de créditos. Se calcula dividiendo la sumatoria de créditos aprobados entre el total de créditos terminados.

SHGCAPC: Reporte del SIIAU sobre el índice de capitalización de créditos. Se calcula dividiendo el total de créditos terminados, entre el total de créditos en registro de asistencia a cursos.

SHGCAPT: Reporte del SIIAU sobre el índice de capitalización de créditos. Se calcula dividiendo la sumatoria de créditos terminados por estudiante entre el total de créditos inscritos.

SHGPROM: Reporte del SIIAU que ofrece la calificación promedio de estudiantes por ciclo y carrera. Muestra la calificación promedio de estudiantes del ciclo y centro universitario indicados para cada una de las carreras.

Seminario: Unidad o modalidad de aprendizaje que en su metodología establece una fuerte responsabilidad de trabajo individual previo realizado por los alumnos, ya que el tiempo de aula se destina al análisis del material de apoyo con que se contó. Su desarrollo se centra en la discusión colectiva e identificación de resultados y propuestas en forma grupal; en este caso el docente orienta la discusión y en su caso define categorías de análisis de los materiales de trabajo. El producto de aprendizaje puede ser individual o colectivo. Este tipo de unidad es favorable tanto para la modalidad escolarizada como para las modalidades no escolarizadas.

Servicio social: Actividad formativa y de aplicación de conocimientos que de manera temporal y obligatoria realizan los alumnos o pasantes de la Universidad de Guadalajara en beneficio de la sociedad, del Estado y de la propia institución.

Servicios escolares: Servicios de cobro de derechos de trámites de aspirantes, matrículas, exámenes, comprobantes de estudios, constancias, revalidaciones, equivalencia y acreditación de estudios, títulos, grados y solicitudes diversas.

Servicios no escolares: Servicios que aportan ingresos por concepto de arrendamientos, concesiones, venta de formas, apoyo técnico, venta de productos, etcétera.

Servicios personales: Modalidad de contratación de los servicios de una persona por una institución u organismo para la realización de un trabajo u obra determinada; termina de manera definitiva al agotarse la obra o materia de trabajo.

Sesión en línea: Actividad de estudio en la que los participantes, situados en puntos distantes, intercambian información, comentarios, evaluaciones recíprocas y apoyos por medio de la computadora.

Sesión extraordinaria: Sesión celebrada en fecha distinta de la programación regular del Consejo General Universitario. Tendrá lugar cuando fuere convocada por iniciativa propia del Rector General o a petición de una tercera parte de los consejeros.

Sesión ordinaria: Cada una de las dos sesiones anuales previstas en el calendario del Consejo General Universitario. Una se lleva a cabo en el mes de marzo y la otra, en octubre. En ellas deberán discutirse los dictámenes propuestos por las distintas comisiones permanentes y especiales. En todo caso, la sesión ordinaria de octubre deberá incluir, como parte regular de su agenda, la integración del Consejo General Universitario para el periodo inmediato siguiente.

Sistema de créditos: Estructura académico-administrativa que apoya la organización curricular con base en criterios generales, que da valor cualitativo o cuantitativo a las materias para orientar los procesos formativos. En él se establecen los mínimos y máximos de créditos a cursar por los alumnos en un determinado ciclo escolar, las condiciones de seriación entre la formación básica, la especializante y la optativa, los mecanismos de articulación entre bloques formativos y las condiciones de tiempo y especialidad en la planta académica para poder ofertar determinados cursos, talleres o módulos.

Sistema de Educación Media Superior (SEMS): Entidad universitaria responsable de la administración de este nivel educativo, a través de la Dirección General de Educación Media Superior, a la que se adscriben las escuelas preparatorias, técnicas, politécnicas y planteles que imparten programas académicos de ese nivel; lo anterior, sin perjuicio de las atribuciones que tengan los centros universitarios para ofrecer programas educativos con carácter profesional medio terminal relativos al área del conocimiento de su competencia.

Sistema de Universidad Virtual (SUV): Entidad de la Red Universitaria responsable de administrar y desarrollar programas educativos de nivel medio superior y superior, administrar e integrar las funciones de docencia, investigación y difusión de este nivel, en modalidades no convencionales apoyadas en las tecnologías de la información y de la comunicación, para la comunidad universitaria y la sociedad en general.

Solicitante: Persona que inicia un trámite de admisión para cursar un programa académico en la Universidad de Guadalajara.

Spot: Anuncio o publicidad de alguna actividad o artículo de consumo con fines propagandísticos.

Subsidio / ordinario: Monto económico que cubre el gasto corriente que se destina al sostenimiento de la operación regular de las Instituciones de Educación Superior (IES); cada año se asigna un presupuesto "irreductible" igual al costo operativo del ejercicio del año inmediato anterior, más un incremento para cubrir el aumento de costos asociados tanto a servicios personales como a gastos de operación; / **extraordinario:** Monto asignado de manera extraordinaria a las instituciones públicas de educación superior para cubrir algún gasto justificable pero no previsto en el presupuesto ordinario; / **federal y estatal:** Monto que otorgan respectivamente el Gobierno Federal y los gobiernos estatales a las instituciones educativas públicas para el cumplimiento de sus fines.

Supresión: Efecto de suprimir. Acción mediante la cual deja de existir un proyecto, programa, elemento, etcétera.

Suspensión: Corrección gubernativa que en todo o en parte priva a un individuo o instancia del uso de su oficio, beneficio o empleo, o de sus goces y emolumentos.

Switcher: Dispositivo interno de un ordenador con dos o más posiciones, que bifurca las posibilidades de selección de una variable.

T

Taller: Modalidad de aprendizaje que se centra en un orden de acciones destinadas al aprendizaje de capacidades y destrezas mediante el desarrollo de ejercicios realizados por los alumnos a partir de guías prediseñadas y el logro de productos de aprendizaje específicos; en este caso, el rol del docente es central para orientar la actividad grupal y, en su caso, realizar alguna práctica demostrativa inicial. Este tipo de unidad es más adecuada a la modalidad escolarizada en las áreas de formación técnica.

Técnico académico: Personal que realiza funciones de acuerdo con la disciplina, materia o área de su especialidad, llevando a cabo tareas específicas y sistemáticas de los programas académicos.

Técnico superior universitario (TSU): Formación técnica que se realiza después del bachillerato y que capacita para el trabajo, orientada a la formación de habilidades, capacidades y destrezas; no profundiza en la formación teórica ni en las habilidades para la investigación, pero se encuentra muy vinculada a campos de acción con perfiles de funciones técnicas que demanda el ámbito del trabajo. La duración mínima de estudios es de dos años y la máxima de tres años. Con esta formación no se alcanza el grado de licenciatura.

Tiraje: Número de ejemplares impresos de que consta una edición.

Titulado: Estudiante graduado que realiza el trámite de expedición y registro de diploma o título para el ejercicio profesional.

Título: Cada obra publicada con su propia denominación. Todos los ejemplares de un tiraje corresponden a un título.

Trabajador de confianza: Persona que realiza funciones de dirección, inspección, vigilancia y fiscalización de carácter general, así como las relacionadas con trabajos personales o confidenciales de las autoridades universitarias o de sus representantes.

Trabajador de planta: Persona que ocupa en forma definitiva una plaza tabulada conforme a las normas federales, estatales e institucionales que sean aplicables.

Transparencia: Acceso público a una información completa, exacta y clara acerca de una institución de educación superior o una agencia u organismo de acreditación.

Trayectoria escolar: Movimientos de población escolar de la matrícula a lo largo de los ciclos escolares. Por su importancia destacan los siguientes: deserción, repetición, retención, promoción y egreso. Todos los flujos pueden ser medidos mediante tasas e índices de trayectoria escolar.

Tutoría: Método de enseñanza por medio del cual un estudiante o un grupo de estudiantes reciben educación personalizada de parte de un profesor. Consiste en la orientación sistemática que proporciona un profesor para apoyar el avance académico de un estudiante conforme a las necesidades y requerimientos particulares de éste. Se centra en el logro de una formación integral que se oriente a identificar, de manera conjunta con el alumno, los factores y situaciones que le dificultan el aprendizaje, asesorándolo para mejorar sus hábitos de estudio y desarrollar estrategias de apoyo.

U

Unidad: Entidad académica (departamento) o académico-administrativa (división y escuela) en la que se realizan funciones sustantivas de docencia, investigación y difusión.

V

Vigencia: Periodo activo de un programa educativo. Un programa es vigente si mantiene alumnos aun cuando ya no tenga nuevas promociones. Una vez egresada la última generación que ese programa tuvo, se mantiene su vigencia, para favorecer la eficiencia terminal y la titulación.

Vinculación: Función sustantiva de una IES, a través de la cual se relaciona con otras IES y los sectores social, público y privado del ámbito local, regional, nacional e internacional con el fin de extender y difundir el conocimiento y los servicios que presta.

W

WebCt: Plataforma comercial para el desarrollo y diseño de cursos en línea.

Winamp: Programa para la reproducción de audio y video en todos sus formatos, para la plataforma Microsoft Windows, creado y distribuido gratuitamente por la empresa estadounidense Nullsoft.

Z

Zona Metropolitana: Conjunto de dos o más municipios donde se localiza una ciudad de 50 mil o más habitantes, cuya área urbana, funciones y actividades rebasan el límite del municipio que originalmente la contenía, incorporando como parte de sí misma o de su área de influencia directa a municipios vecinos, predominantemente urbanos, con los que mantiene un alto grado de integración socioeconómica.

FUENTES

- Catálogo de Fondos de la Universidad de Guadalajara.
- Clasificador por Objeto del Gasto de la Universidad de Guadalajara.
- Código Civil del Estado de Jalisco, artículos 2254 y 2262.
- Coordinación General Académica, Unidad de Innovación Curricular.
- Dictamen Núm. I/2006/477. Fragmento del Resultado Núm. 13.
- Documento institucional PIFIEMS 1.0.
- Estatuto del Personal Académico de la Universidad de Guadalajara.
- Estatuto General de la Universidad de Guadalajara.
- Estructura programática de la Universidad de Guadalajara.
- Forma 911 SEP-ANUIES-INEGI.
- Fundación para el Fomento de la Innovación Industrial (www.ffii.nova.es/f2i2/asesoria/asesoria_metodologia.asp).
- *Glosario de Contabilidad para Instituciones de Educación Superior SIIA (SEP, SECIC, PRONAD)*.
- *Glosario de términos para la planeación de la educación superior*, UdeG, México, 1994.
- *Glosario de términos referentes a alumnos* (Control Escolar, COPLADI, UDSyBD).
- Glosario de términos sobre Planeación, Programación, Presupuestación, Evaluación y Control. Versión 0.6 (Secretaría de Planeación del Gobierno de Jalisco).
- *Glosario para la Actividad de Evaluación de la Educación Superior*, Enero, 2008(www.cei.udg.mx/proace/7.pdf).
- *Glosario para la Actividad de Evaluación de la Educación Superior*. Junio, 2008 (www.ciees.edu.mx/ciees/publicaciones.php).
- Intercambios y Estancias Académicas (UVB www.uvb.edu.mx/UVBintercambios.htm).
- Instituto Internacional de la UNESCO para la Educación Superior en América Latina y el Caribe (IESALC).
- www.unesco.org/ve/programas/glosarios/PropuestaGlosarioReg.xls.
- Ley Federal del Trabajo. www.camaradediputados.gob.mx.
- Ley Orgánica del Consejo Nacional de Ciencia y Tecnología. www.diputados.gob.mx/LeyesBiblio/pdf/243.pdf
- Normatividad Universitaria, UACJ ([www.uacj.mx/Normatividad/nuevas_copy\(1\)/sabatico.htm](http://www.uacj.mx/Normatividad/nuevas_copy(1)/sabatico.htm)).
- Notas a los Estados de Origen y Aplicación de Fondos. Coordinación de Transparencia y Archivo General.
- *Nuestro futuro común*, documento más conocido como Informe Brundtland, de la Comisión de Expertos, ONU, abril de 1987 (www.onu.org).
- Programa de Mejoramiento del Profesorado de las Instituciones de Educación Superior, Secretaría de Educación Pública-Asociación Nacional de Universidades e Instituciones de Educación Superior-Consejo Nacional de Ciencia y Tecnología. 13 de noviembre de 1996.
- Real Academia Española de la Lengua (www.rae.es/).
- Secretaría de Educación Pública (SEP) (sesic3.sep.gob.mx/glosario/).
- Sistema de Información Jurídico Universitario.
- Sistema de Universidad Virtual, Universidad de Guadalajara (www.udgvirtual.udg.mx/).

SIGLARIO

AASM	Asociación Argentina de Salud Mental
ABIESI	Asociación de Bibliotecas de Instituciones de Enseñanza Superior e Investigación
ACACIA	Academia de Ciencias Administrativas, A.C.
ACCECISO	Asociación para la Acreditación y Certificación en Ciencias Sociales, A.C.
ACUDE	Acuerdo Universitario para el Desarrollo Sustentable
ADMINISTRA	Programa de Apoyo a la Administración Pública (forma parte del ACUDE)
AENOR	Asociación Española de Normalización y Certificación
AG	Administración General
AJAGI	Asociación Jalisciense de Apoyo a Grupos Indígenas
ALA	American Library Association
ALAS	Asociación Latinoamericana de Sociología
ALFAL	Asociación de Lingüística y Filología de América Latina
AMECIDER	Asociación Mexicana de Ciencias para el Desarrollo Regional
AMIC	Asociación Mexicana de Investigadores de la Comunicación
AMIDIQ	Academia Mexicana de Investigación y Docencia en Ingeniería Química
AMOCVIES	Asociación Mexicana de Órganos de Control y Vigilancia en Instituciones de Educación Superior, A.C.
ANDAPEH	Acreditadora Nacional de Programas de Arquitectura y Disciplinas del Espacio Habitable
ANUIES	Asociación Nacional de Universidades e Instituciones de Educación Superior
APEC	<i>Asia-Pacific Economic Cooperation</i>
AQSR	<i>Automotive Quality Systems Register</i>
ATR	<i>American Trust Register</i>
B4	Categoría de alumno que se encuentra en una situación de irregular o condicionado por el Art. 34
BG	Bachillerato general
BGC	Bachillerato general por competencias
BT	Bachillerato técnico
BUAP	Benemérita Universidad Autónoma de Puebla
CA	Cuerpo(s) Académico(s)
CAA	Centro de Autoacceso
CAC	Cuerpo académico consolidado
CACEB	Comité para la Acreditación de la Licenciatura en Biología, A.C.
CACECA	Consejo de Acreditación en la Enseñanza de la Contaduría y Administración, A.C.
CACEI	Consejo de Acreditación de la Enseñanza de la Ingeniería, A.C.
CAEC	Cuerpo académico en consolidación
CAEF	Cuerpo académico en formación
CAG	Consejo de la Administración General
CAPECE	Comité Administrativo del Programa Estatal de Construcción de Escuelas
CAPFCE	Comité Administrativo del Programa Federal de Construcción de Escuelas
CB	Coordinación de Bibliotecas
CCAAMP	Consejo Ciudadano Auxiliar de la Agencia del Ministerio Público

CCE	Coordinación de Control Escolar
CCIJ	Consejo de Cámaras Industriales de Jalisco
CCT	Contrato Colectivo de Trabajo
CCU	Centro Cultural Universitario
CDPAC	Coordinación para el Desarrollo del Personal Académico
CECA	Consejo Estatal para la Cultura y las Artes
CEDH	Comisión Estatal de Derechos Humanos
CECM	Colegio de Español y Cultura Mexicana
CEED	Centro de Estudios Estratégicos para el Desarrollo
CEEXA	Coordinación de Egresados y Ex Alumnos
CEFERESO	Centro Federal de Readaptación Social
CEMCA	Centro de Estudios Mexicanos y Centroamericanos
CENEVAL	Centro Nacional de Evaluación de la Educación Superior
CEPE	Centro de Estudios para Extranjeros
CEREO	Comisión Especial para la Reforma del Estado de Oaxaca
CESLA	Centro de Estudios Latinoamericanos
CETYS	Centro de Enseñanza Técnica y Superior
CG	Contraloría General
CGA	Coordinación General Académica
CGADM	Coordinación General Administrativa
CGCI	Coordinación General de Cooperación e Internacionalización
CGEX	Coordinación General de Extensión
CGP	Coordinación General de Patrimonio
CGRH	Coordinación General de Recursos Humanos
CGSIA	Coordinación General del Sistema para la Innovación del Aprendizaje
CGSU	Coordinación General de Servicios a Universitarios
CGTI	Coordinación General de Tecnologías de Información
CIATEJ	Centro de Investigación y Asistencia en Tecnología y Diseño del Estado de Jalisco, A.C
CIDE	Centro de Investigación y Docencia Económica
CIEES	Comités Interinstitucionales para la Evaluación de la Educación Superior
CIESAS	Centro de Investigación y Estudios Superiores en Antropología Social
CIEyP	Coordinación de Innovación Educativa y Pregrado
CIICH	Centro de Investigaciones Interdisciplinarias en Ciencias y Humanidades
CINVESTAV	Centro de Investigación y de Estudios Avanzados del IPN
CIRIEC	Centro Internacional de Investigación e Información sobre la Economía Pública, Social y Cooperativa
CISIS	<i>International Conference on Complex, Intelligent and Software Intensive Systems</i>
CLACSO	Consejo Latinoamericano de Ciencias Sociales
CLAD	Centro Latinoamericano de Administración para el Desarrollo
CLAE	Congreso Latinoamericano de Estudiantes
CLAG	<i>Conference of Latin Americanist Geographers</i>
CLESAD	Consejo Latinoamericano de Educación Abierta y a Distancia

CNA	Comisión Nacional del Agua
CNEIP	Consejo Nacional para la Enseñanza e Investigación en Psicología, A.C.
CNSF	Comisión Nacional de Seguros y Fianzas
COAPEHUM	Consejo para la Acreditación de Programas Educativos en Humanidades, A.C.
COECyTJAL	Consejo Estatal de Ciencia y Tecnología del Estado de Jalisco
COLJAL	El Colegio de Jalisco
COLMICH	El Colegio de Michoacán
COLSAN	El Colegio de San Luis
COMACAF	Consejo Mexicano para la Acreditación de la Enseñanza de la Cultura de la Actividad Física
COMACE	Consejo Mexicano de Acreditación y Certificación, A.C.
COMAEA	Consejo Mexicano de Acreditación de la Enseñanza de la Arquitectura, A.C.
COMAEF	Consejo Mexicano para la Acreditación de la Educación Farmacéutica, A.C.
COMAEM	Consejo Mexicano para la Acreditación de la Educación Médica
COMAPROD	Consejo Mexicano para la Acreditación de Programas de Diseño, A.C.
COMEAA	Comité Mexicano de Acreditación de la Educación Agronómica, A.C.
COMLEX	Centro de Cómputo y Lenguas Extranjeras
CONACE	Consejo Nacional para la Acreditación de la Ciencia Económica
CONACULTA	Consejo Nacional para la Cultura y las Artes
CONACyT	Consejo Nacional de Ciencia y Tecnología
CONADEMS	Consejo Nacional para el Desarrollo del Deporte en la Educación Media Superior
CONAECQ	Consejo Nacional de la Enseñanza y del Ejercicio Profesional de las Ciencias Químicas, A.C.
CONAED	Consejo Nacional de Especialistas en Derecho, A.C.
CONAEDO	Consejo Nacional de Educación Odontológica
CONAET	Consejo Nacional para la Calidad de la Educación Turística, A.C.
CONAFOR	Comisión Nacional Forestal
CONAIC	Consejo Nacional de Acreditación en Informática y Computación, A.C.
CONAMED	Comisión Nacional de Arbitraje Médico
CONAPO	Consejo Nacional de Población
CONCAPREN	Consejo Nacional para la Calidad de Programas Educativos en Nutriología, A.C.
CONCIBE	Congreso de Computación, Informática, Biomédica y Electrónica
CONDDE	Consejo Nacional para el Desarrollo del Deporte de la Educación, A.C.
CONEVET	Consejo Nacional de Educación de la Medicina Veterinaria y Zootecnia, A.C.
CONFEDI	Consejo Nacional para la Acreditación de la Educación Superior en Derecho, A.C.
COP	Coordinación de Obras y Proyectos
COPAES	Consejo para la Acreditación de la Educación Superior
COPARMEX	Confederación Patronal de la República Mexicana
COPEEMS	Consejo para la Evaluación de la Educación del tipo Medio Superior, A.C.
COPLADI	Coordinación General de Planeación y Desarrollo Institucional
CoyP	Coordinación de Obras y Proyectos
CR	Consejo de Rectores
CRPyPSS	Coordinación del Régimen de Pensiones, Jubilaciones y Prestaciones de

	Seguridad Social
CSE	Coordinación de Servicios Estudiantiles
CSS	Coordinación de Servicio Social
CTP	Consejo Técnico de Planeación
CTSOC	Coordinación de Trabajo Social
CU	Centro(s) Universitario(s)
CU regionales	Centros universitarios que se localizan en los municipios no metropolitanos
CU metropolitanos	Centros universitarios que se localizan en los municipios de la zona metropolitana de Guadalajara (Guadalajara, Zapopan, Tlaquepaque y Tonalá)
CUAAD	Centro Universitario de Arte, Arquitectura y Diseño
CUALTOS	Centro Universitario de los Altos
CUCBA	Centro Universitario de Ciencias Biológicas y Agropecuarias
CUCEA	Centro Universitario de Ciencias Económico Administrativas
CUCEI	Centro Universitario de Ciencias Exactas e Ingenierías
CUCIÉNEGA	Centro Universitario de la Ciénega
CUCOSTA	Centro Universitario de la Costa
CUCOSTASUR	Centro Universitario de la Costa Sur
CUCS	Centro Universitario de Ciencias de la Salud
CUCSH	Centro Universitario de Ciencias Sociales y Humanidades
CUDI	Corporación Universitaria para el Desarrollo de Internet
CULAGOS	Centro Universitario de los Lagos
CUNORTE	Centro Universitario del Norte
CUSUR	Centro Universitario del Sur
CUTONALÁ	Centro Universitario de Tonalá
CUVALLES	Centro Universitario de los Valles
DER	Departamento de Estudios Regionales
DERN	Departamento de Ecología y Recursos Naturales
DES	Dependencia(s) de Educación Superior
DF	Distrito Federal
DGDC	Dirección General de Difusión Cultural
DGM	Dirección General de Medios
DGSEMS	Dirección General del Sistema de Educación Media Superior
DGESU	Dirección General de Educación Superior Universitaria
DIF	Desarrollo Integral de la Familia
DIPA	Dirección de Producción Audiovisual
DPC	Dirección de Prensa y Comunicaciones
ECCMID	<i>European Congress of Clinical Microbiology and Infectious Diseases</i>
ECLJ	Estación Científica Las Joyas
ECS	<i>The Electrochemical Society</i>
EDULP	Editorial de la Universidad Nacional de La Plata
EDUNTREF	Editorial de la Universidad Nacional de Tres de Febrero
EDUSAT	Sistema de Televisión Educativa
EGEL	Examen General de Egreso de Licenciatura

EPA	Estatuto del Personal Académico
EPR	Escuela preparatoria regional
ETC	Equivalente a tiempo completo
EUA	Estados Unidos de Norteamérica
FAM	Fondo de Aportaciones Múltiples
FAO	<i>Food and Agriculture Organization</i>
FASEB	<i>Federation of American Societies for Experimental Biology</i>
FCE	Fondo de Cultura Económica
FESI	Fundación para la Educación Superior Internacional
FEU	Federación de Estudiantes Universitarios
FIFRU	Fondo de Infraestructura Física de la Red Universitaria
FIL	Feria Internacional del Libro de Guadalajara
FIUPEA	Fondo de Inversión para Universidades Públicas Estatales con Evaluación de la ANUIES
FLACSO	Facultad Latinoamericana de Ciencias Sociales
FOMES	Fondo para la Modernización de la Educación Superior
FOMIXJAL	Fondo Mixto de Jalisco
FRIDA	Fondo Regional para la Innovación Digital en América Latina y el Caribe
GABERIC	<i>Global Academy of Business and Economic Research</i>
HCFAA	Hospital Civil Fray Antonio Alcalde
HCG	Hospitales Civiles de Guadalajara
HCGU	Honorable Consejo General Universitario
HGO	Hospital General de Occidente
HTML	HyperText Markup Language (Lenguaje de Marcado de Hipertexto)
IA	Índice de Aprobación
IAIA	<i>International Association for Impact Assessment</i>
IBFR	<i>Institute for Business and Finance Research</i>
IDE	Índice de Deserción
IDITPYME	Instituto para el Desarrollo de la Innovación y la Tecnología en la Pequeña y Mediana Empresa
IEEE	Instituto de Ingenieros en Electricidad y Electrónica
IES	Institución(es) de Educación Superior
IFAC	Federación Internacional de Contadores
IFT	<i>Institute of Food Technologists</i>
IJAS	Instituto Jalisciense de Asistencia Social
IJEEE	<i>International Journal of Electrical Engineering Education</i>
IMCED	Instituto Michoacano de Ciencias de la Educación
IMECBIO	Instituto Manantlán de Ecología y Conservación de la Biodiversidad
IMMG	Instituto Municipal de las Mujeres en Guadalajara
IMPI	Instituto Mexicano de la Propiedad Industrial
IMRC	<i>International Materials Research Congress</i>
IMSS	Instituto Mexicano del Seguro Social
INAH	Instituto Nacional de Antropología e Historia

INDAUTOR	Instituto Nacional del Derecho de Autor
INDESOL	Instituto Nacional de Desarrollo Social
INE	Instituto Nacional de Ecología
INEGI	Instituto Nacional de Estadística, Geografía e Informática
INESER	Instituto de Estudios Económicos y Regionales
INI	Instituto Nacional Indigenista
INM	Instituto Nacional de Migración
INMUJERES	Instituto Nacional de las Mujeres
INPC	Índice Nacional de Precios al Consumidor
IOHA	<i>International Oral History Association</i>
IPN	Instituto Politécnico Nacional
IQNET	<i>International Certification Network</i>
IR	índice de Reprobación
IRE	Índice de Retención
IRVOE	Instituciones con Reconocimiento de Validez Oficial de Estudios
ISIC	<i>International Symposium on Intelligent Control</i>
ISO	<i>International Organization for Standardization</i>
ITESM	Instituto Tecnológico y de Estudios Superiores de Monterrey
ITESO	Instituto Tecnológico y de Estudios Superiores de Occidente
ITTEPIC	Instituto Tecnológico de Tepic
LACLO	Conferencia Latinoamericana de Objetos de Aprendizaje
LGAC	Líneas de Generación y Aplicación del Conocimiento
MOEMS	<i>Micro-Optoelectro-Mechanical Systems</i>
MPC	Manejo de programas de cómputo
MT	Medio tiempo
MTA	Maestría en Tecnologías para el Aprendizaje
MultiDES	Múltiples dependencias de educación superior
MVZ	Médico Veterinario Zootecnista
NMS	Nivel Medio Superior
NS	Nivel Superior
OAG	Oficina del Abogado General
OCDE	Organización para la Cooperación y el Desarrollo Económico
OEA	Organización de Estados Americanos
OETI	Observatorio Europeo de la Televisión Infantil
OMEGA	Observatorio Metropolitano de Guadalajara
PAA	Prueba de Aptitud Académica
PAAEI	Programa de Apoyo Académico para Estudiantes Indígenas
PAFP	Programa de Apoyo a la Formación Profesional
PBE	Proulex Business English
PC	Proulex Certificado
PCA	Proulex Certificado Avanzado
PCAC	Curso Administrativo y Contable
PCDG	Diplomado en Diseño Gráfico

PCI	Cómputo Integral
PCIA	Cómputo Integral Avanzado
PCJV	Curso de Verano Computación Juniors
PDDWM	Diplomado en Diseño Web y Multimedia
PDI	Plan de Desarrollo Institucional
PDP	Diplomado en Programación
PDPI	Diplomado en Programación para Internet
PDR	Diplomado en Redes
PDT	Procuraduría de la Defensa del Trabajo
PDU	Proulex Diploma Universitario
PE	Programa Educativo
PEF	Presupuesto de Egresos de la Federación
PETTD	Proulex English Teacher Training Diploma
PFC	Programa de Fomento a la Calidad
PFCP	Programa de Fortalecimiento a la Calidad del Posgrado
PGJE	Procuraduría General de Justicia del Estado
PGR	Procuraduría General de la República
PICASA	Programa Institucional de Capacitación y Actualización para la Superación Académica
PIFI	Programa Integral de Fortalecimiento Institucional
PIFIEMS	Programa Integral de Fortalecimiento Institucional de la Educación Media Superior
PIFOP	Programa Integral de Fortalecimiento del Posgrado
PITAI	Programa de Impulso al Talento e Incorporación a la Investigación
PJP	Proulex Juniors Primaria
PJS	Proulex Juniors Secundaria
PJV	Proulex Juniors Verano
PME	Profesional medio
PMPC	Mantenimiento a PCs
PMT	Personal de medio tiempo
PNA	Personal no académico
PNP	Padrón Nacional de Posgrado
PNPC	Programa Nacional de Posgrados de Calidad
POA	Programa Operativo Anual
PREIA	Programa para la Retención y Estímulo de los Investigadores de Alto Nivel
PRO/SNI	Programa de Apoyo a la Mejora en las Condiciones de Producción de los Miembros del SNI
PROACE	Programa de Acompañamiento hacia la Calidad Educativa
PROACTUAL	Programa de Actualización de Categorías Académicas
PROADU	Programa de Apoyo al Desarrollo Universitario
PROCALDES	Programa de Calidad y Desarrollo
PROCOFIN	Programa de Concurrencias Financieras de la Investigación
PROESA	Programa de Estímulos a la Superación Académica
ProDES	Programa de Fortalecimiento de la(s) Dependencia(s) en Educación Superior
PROFECO	Procuraduría Federal del Consumidor
PROFEPA	Procuraduría Federal de Protección al Ambiente

ProGES	Programa de Fortalecimiento de la Gestión Institucional
PROMEP	Programa de Mejoramiento del Profesorado de Educación Superior
PROMESAN	Programa para la Movilidad de la Educación Superior en América del Norte
PRONABES	Programa Nacional de Becas para la Educación Superior
PRONAD	Programa para la Normalización de la Información Administrativa
PROREBE	Programa de Reincorporación de Ex Becarios
PRO/SNI	Programa de apoyo a la mejora en las condiciones de producción de los miembros del SNI /SNCA
PROTIP	Programa de Titulación para el Posgrado
PROULEX	Programa Universitario de Lenguas Extranjeras
PTC	Profesor de Tiempo Completo
P3E	Sistema de Planeación, Programación, Presupuestación y Evaluación
PUPLE	Programa Universitario de Promoción a la Lectura
PYMES	Pequeñas y Medianas Empresas
RASA	Red de Alternativas Sustentables Agroecológicas
RBSE	<i>Revista Brasileira de Sociologia de Emocao</i>
RCU	Red de Comunicación Universitaria
RCUTV	Red de Comunicación Universitaria por Televisión
RELME	Reunión Latinoamericana de Matemática Educativa
RG	Rectoría General
REVOE	Reconocimiento de Validez Oficial de Estudios
RIPPPA	Reglamento de Ingreso, Promoción y Permanencia del Personal Académico
RRUDG	Red Radio Universidad de Guadalajara
RU	Radio Universidad de Guadalajara
S.A.B. de C.V.	Sociedad Anónima Bursátil de Capital Variable
SAT	Servicio de Administración Tributaria
SECTEC	Secretaría Técnica
SEDESOL	Secretaría de Desarrollo Social
SEGOB	Secretaría de Gobernación
SEJ	Secretaría de Educación Jalisco
SEMARNAT	Secretaría de Medio Ambiente y Recursos Naturales
SEMS	Sistema de Educación Media Superior
SEP	Secretaría de Educación Pública
SES	Subsecretaría de Educación Superior
SESIC	Subsecretaría de Educación Superior e Investigación Científica
SFGTCOM	Reporte del SIIAU-Escolar: Alumnos de tiempo completo por centro universitario y ciclo escolar
SG	Secretaría General
SHCP	Secretaría de Hacienda y Crédito Público
SHGCAPA	Reporte del SIIAU-Escolar: Índice de capitalización de créditos III
SHGCAPC	Reporte del SIIAU-Escolar: Índice de capitalización de créditos I
SHGCAPT	Reporte del SIIAU-Escolar: Índice de capitalización de créditos II
SHGPROM	Reporte del SIIAU-Escolar: Calificaciones promedio de estudiantes por ciclo y

	carrera
SIBEN	Sociedad Iberoamericana de Neonatología
SICOM	Simposio Internacional sobre Competencias
SIDA	Síndrome de Inmunodeficiencia Adquirida
SII	Sistema Institucional de Indicadores
SIIAU	Sistema Integral de Información y Administración Universitaria
SIT	Sistema Integral de Tutorías
SIIVE	Sistema Estatal de Indicadores e Información de Vivienda
SISEG	Sistema Institucional para el Seguimiento de Egresados
SNCA	Sistema Nacional de Creadores
SNCA	Sistema Nacional de Creadores de Arte
SNI	Sistema Nacional de Investigadores
SOMIM	Sociedad Mexicana de Ingeniería Mecánica
SPIE	<i>The International Society for Optical Engineering</i>
SRE	Secretaría de Relaciones Exteriores
STAUdeG	Sindicato de Trabajadores Académicos de la Universidad de Guadalajara
SUTUdeG	Sindicato Único de Trabajadores de la Universidad de Guadalajara
SUV	Sistema de Universidad Virtual
TA	Técnico(s) académico(s)
TAE	Trayectorias de Aprendizaje Especializante
TAMT	Técnico(s) académico(s) de medio tiempo
TAS	Técnicas de administración y secretariales
TATC	Técnico(s) académico(s) de tiempo completo
TC	Tiempo completo
TD	Tiempo determinado
TIC	Tecnología de la Información y la Comunicación
TLCAN	Tratado de Libre Comercio de América del Norte (<i>North American Free Trade Agreement</i>)
TSU	Técnico(s) superior(es) universitario(s)
TV	Televisión
UAA	Universidad Autónoma de Aguascalientes
UABC	Universidad Autónoma de Baja California
UABCS	Universidad Autónoma de Baja California Sur
UABJO	Universidad Autónoma Benito Juárez de Oaxaca
UACH	Universidad Autónoma de Chihuahua
UACI	Unidad de Apoyo a las Comunidades Indígenas
UACJ	Universidad Autónoma de Ciudad Juárez
UADEC	Universidad Autónoma de Coahuila
UADY	Universidad Autónoma de Yucatán
UAEH	Universidad Autónoma del Estado de Hidalgo
UAEMex	Universidad Autónoma del Estado de México
UAGro	Universidad Autónoma de Guerrero
UAM	Universidad Autónoma Metropolitana

UAN	Universidad Autónoma de Nayarit
UANL	Universidad Autónoma de Nuevo León
UAQ	Universidad Autónoma de Querétaro
UAS	Universidad Autónoma de Sinaloa
UASLP	Universidad Autónoma de San Luis Potosí
UAT	Universidad Autónoma de Tamaulipas
UATx	Universidad Autónoma de Tlaxcala
UAZ	Universidad Autónoma de Zacatecas
UCOL	Universidad de Colima
UCR	Universidad de Costa Rica
UDECEL	Empresa universitaria para la comercialización, comisión y representación de servicios de telefonía móvil y de radiocomunicación
UdeG	Universidad de Guadalajara
UDI	Unidad para el Desarrollo Institucional
UDIP	Unidad para el Desarrollo de la Investigación y el Posgrado
UdeO	Universidad de Occidente
UDPAC	Unidad para el Desarrollo del Personal Académico
UDPAD	Unidad para el Desarrollo del Personal Administrativo
UG	Universidad de Guanajuato
UJAT	Universidad Juárez Autónoma de Tabasco
UMEFORA	Unidad de Mejoramiento y Formación Académica
UMISH	Universidad Michoacana de San Nicolás de Hidalgo
UNAM	Universidad Nacional Autónoma de México
UNC	Universidad Nacional de Córdoba
UNESCO	Organización de las Naciones Unidas para la Educación, la Ciencia y la Cultura
UNICLUB	Club de precios de la Universidad de Guadalajara
UNIVA	Universidad del Valle de Atemajac
UNSM	Universidad Nacional de San Martín
UP	Unidad de Presupuesto
UPA	Universidad Politécnica de Amozoc
UPC	Unidad de Protección Civil
UPE	Universidad(es) Pública(s) Estatal(es)
UPF	Universidad(es) Pública(s) Federal(es)
UPN	Universidad Pedagógica Nacional
UPV	Universidad del País Vasco
USACH	Universidad de Santiago de Chile
US	Universidad de Sonora
USSEI	Unidad de Servicio Social para Escuelas Incorporadas
UT	Unidad de Titulación
UTEG	Centro Universitario UTEG
UTN	Universidad Tecnológica de Netzahualcóyotl
UV	Universidad Veracruzana
UVyDC	Unidad de Vinculación y Difusión Científica

VE	Vicerrectoría Ejecutiva
VIH	Virus de inmunodeficiencia humana
WCPGHN	<i>World Congress in Pediatric Gastroenterology, Hepatology and Nutrition</i>
ZMG	Zona metropolitana de Guadalajara

CRÉDITOS

Autor: Marco Antonio Cortés Guardado

Directora de la obra: Carmen Enedina Rodríguez Armenta

Coordinador operativo y compilador: Eduardo Gerardo Rosas González

LÍNEA ESTRATÉGICA / APARTADO	COMPILADOR / RECOPIADOR
INVESTIGACIÓN	Jorge Leonel Chacón Zacarías
FORMACIÓN Y DOCENCIA	
Alumnos	Andrés Alvarado de Nova Javier Gonzalo Rodríguez Ruíz Laura Argelia Zamora Galván Evangelina Medellín Rodríguez Evangelina Medellín Rodríguez María Guadalupe Díaz Orozco
Nivel Medio Superior	
Oferta educativa: Pregrado	
Oferta educativa: Posgrado	
Apoyos académicos	
EXTENSIÓN Y VINCULACIÓN	Andrea Liliana Carrillo Bonales
GESTIÓN Y GOBIERNO	
Recursos Humanos: Personal Académico	Alfonso Domínguez Salcido
Recursos Humanos: Personal Administrativo	Alfonso Domínguez Salcido
Gestión	Humberto Ramírez Montaña
Financiamiento	Javier Gonzalo Rodríguez Ruíz
Gobierno	Humberto Ramírez Montaña
Equipo revisor	María Guadalupe Aguirre Negrete Carlos Roberto Moya Jiménez Luis Alejandro León Dávila José Macrino Rodríguez González Eduardo Gerardo Rosas González Evangelina Medellín Rodríguez Alfonso Domínguez Salcido
Glosario y Siglario	Salvador Rodríguez Velázquez
Corrección de estilo	Antonio Venzor Castañeda
Edición	Bertha Patricia Medrano Miranda

Informe de Actividades 2013
Dr. Marco Antonio Cortés Guardado
Rector General
Estadística Institucional

se terminó de producir en el mes de marzo de 2013,
en los talleres de Asesorías en Capacitación y Desarrollo de Recursos Humanos, S.C.L.,
G. Torres Quintero 505, Col. Alcalde Barranquitas, Guadalajara, Jal.
Se produjeron mil quinientas copias.

Clasificación temática 378 Educación



LATIMOS))
CON FUERZA



UNIVERSIDAD DE GUADALAJARA