



UNIVERSIDAD DE GUADALAJARA



Quinto Informe de Actividades | 2005 • 2006

José Trinidad Padilla López

Rector General

Cuaderno Estadístico



UNIVERSIDAD DE GUADALAJARA



José Trinidad Padilla López
Rector General

Itzcóatl Tonatiuh Bravo Padilla
Vicerrector Ejecutivo

Carlos Jorge Briseño Torres
Secretario General

Gloria Angélica Hernández Obledo
Coordinadora General de Planeación y Desarrollo Institucional

Primera edición, 2006

© D.R. 2006, Universidad de Guadalajara
Rectoría General
Av. Juárez 975
CP 44100 Guadalajara, Jalisco, México

ISBN **970-27-0872-9** (Completa)
ISBN **970-27-0875-3** (Tomo III)

Impreso y hecho en México
Printed and made in Mexico

Índice general

Tomo I

1	Alumnos	13
2	Oferta educativa y organización académica	99
3	Investigación	143
4	Internacionalización.....	279
5	Extensión.....	295

Tomo II

6	Recursos humanos.....	365
	Personal académico	367
	Personal administrativo	473
7	Apoyos académicos	497
8	Gestión	543
9	Financiamiento	561
10	Gobierno.....	585

Tomo III

11	Nivel medio superior.....	651
	Glosario y siglario	al final de cada tomo

Tomo III

Nivel medio superior

Cuadro 11.1	Población escolar de nivel medio superior por entidad universitaria, ciclo 2005-2006	653
Gráfica 11.1a	Distribución de la población escolar de nivel medio superior, ciclo 2005-2006	653
Cuadro 11.2	Matrícula de nivel medio superior en la Red Universitaria por programa educativo y sexo, calendario 2005-B.....	654
Gráfica 11.2a	Distribución de la población escolar de nivel medio superior, ciclo 2005-2006	655
Cuadro 11.3	Escuelas y módulos del SEMS.....	656
Mapa 11.3a	Cobertura geográfica del SEMS en el estado de Jalisco, 2005-2006	659
Cuadro 11.4	Matrícula por escuela, programa educativo y sexo en modalidad escolarizada, calendarios 2002-B y 2003-B	660
Cuadro 11.5	Matrícula por escuela, programa educativo y sexo en modalidad escolarizada, calendarios 2004-B y 2005-B	663
Cuadro 11.6	Flujo de admisión al SEMS por escuela y módulo, calendarios 2004-A y 2004-B	667
Cuadro 11.7	Flujo de admisión al SEMS por escuela y módulo, calendarios 2005-A y 2005-B	671
Cuadro 11.8	Flujo de admisión al SEMS por escuela y módulo, calendario 2006-A	675
Cuadro 11.9	Resultado de la aplicación de la prueba Piense II para ingresar a nivel medio superior, calendarios 2004-B a 2005-B	678
Cuadro 11.10	Promedio de calificaciones de los alumnos inscritos en las escuelas y módulos del SEMS, calendarios 2003-B a 2005-B.....	679
Cuadro 11.11	Egresados del Sistema de Educación Media Superior por escuela y módulo, calendarios 2004-A a 2005-B	682
Cuadro 11.12	Flujo de admisión a nivel superior de los egresados del SEMS, por escuela de procedencia, calendarios 2004-A y 2004-B.....	686
Cuadro 11.13	Flujo de admisión a nivel superior de los aspirantes del SEMS, por escuela de procedencia, calendarios 2005-A y 2005-B.....	688
Cuadro 11.14	Logros obtenidos por alumnos en las olimpiadas nacionales e internacionales de la ciencia, 2001-2005	690
Cuadro 11.15	Movilidad internacional de estudiantes, 2004 y 2005	691
Cuadro 11.16	Movilidad internacional de estudiantes salientes, 2004 y 2005.....	692
Cuadro 11.17	Movilidad internacional de estudiantes entrantes, 2004 y 2005	693
Cuadro 11.18	Personal académico por dependencia y categoría, 2000-2005	694
Cuadro 11.19	Personal académico de tiempo completo por dependencia y función, 2000-2005.....	707
Cuadro 11.20	Personal académico de medio tiempo por dependencia y función, 2000-2005.....	712
Cuadro 11.21	Profesores docentes de tiempo completo por dependencia y categoría, 2000-2005.....	717
Cuadro 11.22	Profesores docentes de medio tiempo por dependencia y categoría, 2000-2005.....	732
Cuadro 11.23	Profesores investigadores de tiempo completo por dependencia y categoría, 2000-2005.....	745

Cuadro 11.24	Profesores investigadores de medio tiempo por dependencia y categoría, 2000-2005.....	748
Cuadro 11.25	Profesores de asignatura por dependencia y categoría, 2000-2005.....	749
Cuadro 11.26	Técnicos académicos de tiempo completo por dependencia y categoría, 2000-2005.....	757
Cuadro 11.27	Técnicos académicos de medio tiempo por dependencia y categoría, 2000-2005.....	769
Cuadro 11.28	Personal académico beneficiado por el Programa de Estímulos al Desempeño Docente por dependencia y nivel, 2004.....	780
Cuadro 11.29	Personal académico beneficiado por el Programa de Estímulos al Desempeño Docente por dependencia y nivel, 2005.....	783
Cuadro 11.30	Compactación de plazas de personal académico, 2004 y 2005.....	786
Cuadro 11.31	Cursos apoyados mediante el PICASA por dependencia, eje temático, número de asistentes y horas de duración, 2004.....	787
Cuadro 11.32	Cursos apoyados mediante el PICASA por dependencia, eje temático, número de asistentes y horas de duración, 2005.....	788
Cuadro 11.33	Personal académico asistente a cursos o actividades de superación académica, 2004 y 2005.....	790
Cuadro 11.34	Personal apoyado con el PROTIP por dependencia, categoría y nivel académico, 2004.....	791
Cuadro 11.35	Personal apoyado con el PROTIP por dependencia, categoría y nivel académico, 2005.....	792
Cuadro 11.36	Cursos de tutoría para el personal académico, 2004 y 2005.....	794
Cuadro 11.37	Distribución del personal administrativo por dependencia y categoría, 2004.....	795
Cuadro 11.38	Distribución del personal administrativo por dependencia y categoría, 2005.....	798
Gráfica 11.38a	Distribución del personal administrativo, 2004 y 2005.....	801
Cuadro 11.39	Distribución del personal administrativo por dependencia y categoría, 2000-2005.....	802
Cuadro 11.40	Distribución del personal administrativo por dependencia y rango de antigüedad, 2004.....	808
Cuadro 11.41	Distribución del personal administrativo por dependencia y rango de antigüedad, 2005.....	811
Cuadro 11.42	Distribución del personal administrativo por dependencia y rango de antigüedad, 2000-2005.....	814
Gráfica 11.42a	Distribución del personal administrativo por rango de antigüedad, 2000 y 2005.....	827
Cuadro 11.43	Distribución del personal administrativo por dependencia y rango de edad, 2004.....	828
Cuadro 11.44	Distribución del personal administrativo por dependencia y rango de edad, 2005.....	831
Cuadro 11.45	Distribución del personal administrativo por dependencia y rango de edad, 2001-2005.....	834
Gráfica 11.45a	Personal administrativo por rango de edad, 2001 y 2005.....	846
Cuadro 11.46	Equipos de cómputo por dependencia, 2004 y 2005.....	847
Cuadro 11.47	Matrícula en modalidad semiescolarizada por escuela, 2003-2005.....	850
Cuadro 11.48	Egresados del nivel medio superior, modalidad semiescolarizada, por escuela, 2003 y 2004.....	851
Glosario y siglario.....		853

Nivel medio superior



Nivel medio superior

Red Universitaria

Población escolar de nivel medio superior por entidad universitaria, ciclo 2005-2006

Cuadro 11.1

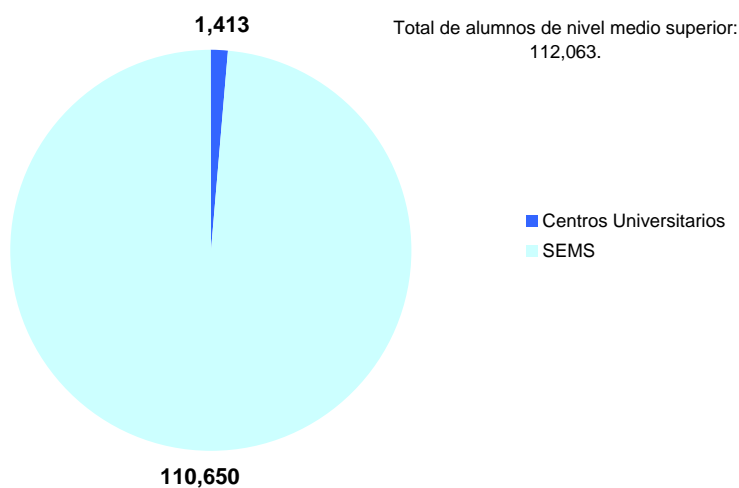
Entidad universitaria	Total	Nivel medio superior		
		Bachillerato general	Bachillerato técnico	Profesional medio
		Subtotal	Subtotal	Subtotal
Red Universitaria	112,063	101,746	4,279	6,038
Centros Universitarios	1,413	0	0	1,413
CU temáticos	1,248	0	0	1,248
CUAAD	757	0	0	757
CUCS	491	0	0	491
CU regionales	165	0	0	165
CU Sur	100	0	0	100
CU Norte	65	0	0	65
SEMS	110,650	101,746	4,279	4,625

FUENTE: Forma 911 SEP-ANUIES-INEGI.

FECHA DE CORTE: Septiembre de 2005.

Distribución de la población escolar de nivel medio superior, ciclo 2005-2006

Gráfica 11.1a



FUENTE: Elaborada con base en los datos del cuadro 11.1.

Nivel medio superior

Red Universitaria

Matrícula de nivel medio superior en la Red Universitaria por programa educativo y sexo, calendario 2005-B

Cuadro 11.2

Entidad universitaria / Nivel educativo / Programa	Total	Hombres	Mujeres
Red Universitaria	112,063	50,324	61,739
Centros Universitarios	1,413	647	766
Profesional medio	1,413	647	766
Música	688	486	202
Artes plásticas	69	32	37
Enfermería	656	129	527
SEMS	110,650	49,677	60,973
Bachillerato general	95,429	42,109	53,320
Bachillerato técnico	4,279	1,957	2,322
Administración	1,710	754	956
Cerámica	232	125	107
Químico en control de calidad y medio ambiente	157	54	103
Citología	422	184	238
Contabilidad	555	242	313
Diseño	396	277	119
Prótesis	422	169	253
Turismo	385	152	233
Profesional medio	4,625	2,957	1,668
Politécnico general	1,408	976	432
Químico técnico curtidor	22	8	14
Químico técnico en alimentos	207	77	130
Químico técnico en plásticos	54	29	25
Químico técnico industrial	589	265	324
Químico técnico metalurgista y ensayador	53	36	17
Técnico electricista industrial	498	458	40
Técnico en fundición	77	61	16
Técnico mecánico industrial	612	563	49
Técnico profesional agropecuario	31	17	14
Técnico profesional en enfermería	342	76	266
Técnico profesional en informática	732	391	341
Bachillerato semiescolarizado	6,317	2,654	3,663

FUENTE: Forma 911 SEP-ANUIES-INEGI.

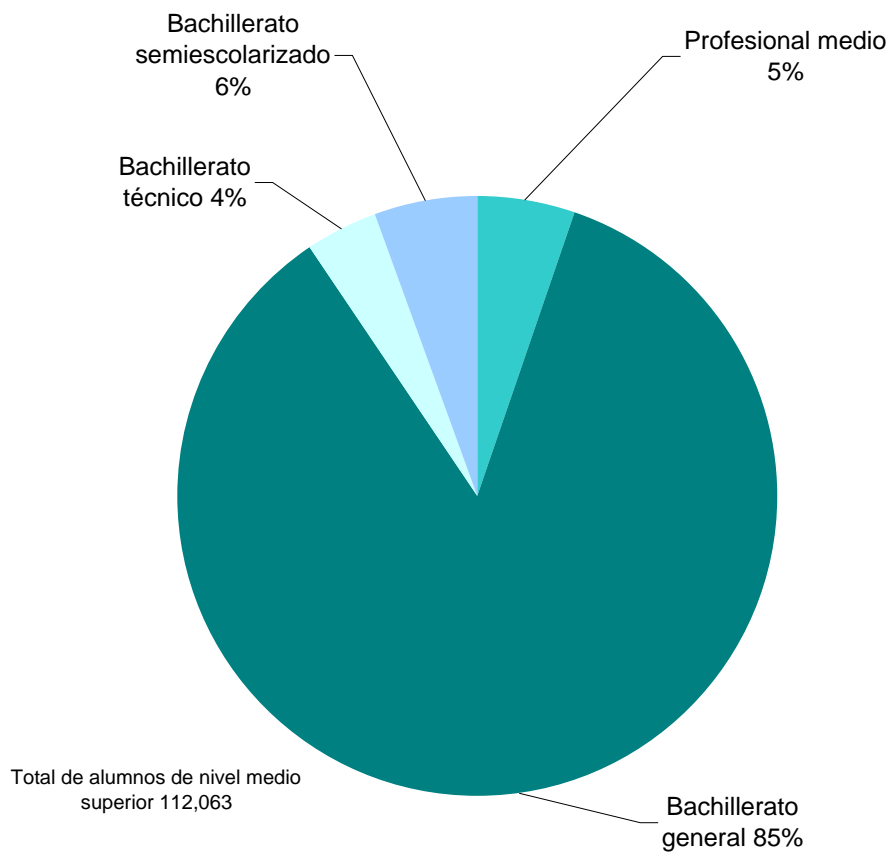
FECHA DE CORTE: Septiembre de 2005.

Nivel medio superior

Red Universitaria

Distribución de la población escolar de nivel medio superior,
ciclo 2005-2006

Gráfica 11.2a



FUENTE: Elaborada con base en los datos del cuadro 11.2.

SEMS

Escuelas y módulos del SEMS

Cuadro 11.3

Escuelas en la zona metropolitana de Guadalajara

Escuela Preparatoria de Jalisco

Escuela Preparatoria No. 2

Escuela Preparatoria No. 3

Escuela Preparatoria No. 4

Escuela Preparatoria No. 5

Escuela Preparatoria No. 6

Escuela Preparatoria No. 7

Escuela Preparatoria No. 8

Escuela Preparatoria No. 9

Escuela Preparatoria No. 10

Escuela Preparatoria No. 11

Escuela Preparatoria No. 12

Módulo de Tlaquepaque

Escuela Preparatoria No. 13

Escuela Vocacional

Escuela Politécnica de Guadalajara

Escuela Preparatoria Regional de Tonalá

Módulo de La Experiencia

Escuela Preparatoria Regional de Tonalá Norte

Escuelas en el interior del estado

Escuela Preparatoria Regional de Ahualulco de Mercado

Módulo de Etzatlán

Módulo de San Marcos

Escuela Preparatoria Regional de Ameca

Módulo de Atenguillo

Módulo de Mascota

Módulo de San Antonio Matute

Módulo de Talpa de Allende

Escuela Preparatoria Regional de Arandas

Módulo de Jesús María

Módulo de San Ignacio Cerro Gordo

Escuela Preparatoria Regional de Atotonilco

Módulo de Ayotlán

Escuela Preparatoria Regional de Autlán

Módulo de Ayutla

Módulo de Ejutla

Módulo de El Grullo

Módulo de El Limón

Módulo de Tenamaxtlán

Módulo de Tonaya

Continúa

Nivel medio superior

SEMS

Escuelas y módulos del SEMS

Cuadro 11.3

Escuela Preparatoria Regional de Casimiro Castillo
Módulo de Cuautitlán
Módulo de Hermenegildo Galeana
Módulo de La Huerta
Módulo de Villa Purificación
Escuela Preparatoria Regional de Chapala
Escuela Preparatoria Regional de Cihuatlán
Módulo de Miguel Hidalgo
Módulo de San Patricio Melaque
Escuela Preparatoria Regional de Ciudad Guzmán
Módulo de Tecalitlán
Módulo de Tolimán
Módulo de Zapotiltic
Módulo de Zapotitlán de Vadillo
Escuela Preparatoria Regional de Colotlán
Módulo de Huejúcar
Módulo de Huejuquilla el Alto
Módulo de Mezquitic
Módulo de San Martín de Bolaños
Módulo de Villa Guerrero
Escuela Preparatoria Regional de Degollado
Escuela Preparatoria Regional de El Salto
Escuela Preparatoria Regional de Jocotepec
Módulo de La Manzanilla de la Paz
Módulo de Tizapán el Alto
Escuela Preparatoria Regional de La Barca
Módulo de Jamay
Escuela Preparatoria Regional de Lagos de Moreno
Módulo de San Diego de Alejandría
Módulo de Unión de San Antonio
Módulo de Villa Hidalgo
Escuela Preparatoria Regional de Puerto Vallarta
Módulo de El Tuito
Módulo de Ixtapa
Módulo de Morelos
Módulo de Pino Suárez
Módulo de Tomatlán
Escuela Preparatoria Regional de San Juan de los Lagos
Módulo de Jalostotitlán
Módulo de San Miguel el Alto

Continúa

Nivel medio superior

SEMS

Escuelas y módulos del SEMS

Cuadro 11.3

Escuela Preparatoria Regional de San Martín Hidalgo
Módulo de Cocula
Módulo de Villa Corona
Escuela Preparatoria Regional de Sayula
Módulo de San Gabriel
Módulo de Tapalpa
Escuela Preparatoria Regional de Tala
Escuela Preparatoria Regional de Tamazula de Gordiano
Escuela Preparatoria Regional de Tecolotlán
Módulo de Juchitlán
Módulo de Unión de Tula
Escuela Preparatoria Regional de Tepatitlán
Módulo de Acatic
Módulo de San Julián
Módulo de Valle de Guadalupe
Módulo de Yahualica
Escuela Preparatoria Regional de Tequila
Módulo de Amatitán
Módulo de El Arenal
Módulo de Hostotipaquillo
Módulo de Magdalena
Escuela Preparatoria Regional de Tlajomulco de Zúñiga
Escuela Preparatoria Regional de Tuxpan
Módulo de Mazamitla
Módulo de Tonila
Escuela Preparatoria Regional de Zacoalco de Torres
Módulo de Villa Atoyac
Escuela Preparatoria Regional de Zapotlanejo
Módulo de Matatlán
Escuela Regional de Educación Media Superior de Ocotlán
Módulo de Atequiza
Módulo de Tototlán

FUENTE: SEMS.

SEMS

Cobertura geográfica del SEMS en el estado de Jalisco

Mapa 11.3a



FUENTE: SEMS.

Nivel medio superior

Alumnos y oferta educativa SEMS

Matrícula por escuela, programa educativo y sexo en modalidad escolarizada, calendarios 2002-B y 2003-B

Cuadro 11.4

Escuela / Programa	Calendario 2002-B			Calendario 2003-B		
	Total	Hombres	Mujeres	Total	Hombres	Mujeres
Total SEMS	99,964	45,961	54,003	104,490	47,738	56,752
Escuelas en la zona metropolitana de Guadalajara	58,501	27,300	31,201	60,242	27,854	32,388
Escuela Preparatoria de Jalisco						
Bachillerato general	3,351	1,440	1,911	3,569	1,564	2,005
Escuela Preparatoria No. 2						
Bachillerato general	4,811	2,221	2,590	4,651	2,159	2,492
Escuela Preparatoria No. 3						
Bachillerato general	2,138	898	1,240	2,227	971	1,256
Escuela Preparatoria No. 4						
Bachillerato general	2,307	960	1,347	3,061	1,299	1,762
Escuela Preparatoria No. 5						
Bachillerato general	3,898	1,767	2,131	3,803	1,732	2,071
Escuela Preparatoria No. 6						
Bachillerato general	3,833	1,617	2,216	3,659	1,565	2,094
Escuela Preparatoria No. 7						
Bachillerato general	5,391	2,458	2,933	5,161	2,330	2,831
Escuela Preparatoria No. 8						
Bachillerato general	2,331	1,001	1,330	2,779	1,227	1,552
Escuela Preparatoria No. 9						
Bachillerato general	2,799	1,268	1,531	2,958	1,312	1,646
Escuela Preparatoria No. 10						
Bachillerato general	3,402	1,692	1,710	3,452	1,640	1,812
Bachillerato técnico en administración	571	247	324	521	221	300
Bachillerato técnico en contabilidad	514	247	267	457	217	240
Politécnico general						
Área común de carreras politécnicas	662	445	217	500	341	159
Técnico electricista industrial	204	180	24	197	170	27
Técnico mecánico industrial	207	179	28	222	194	28
Técnico profesional en informática	767	358	409	719	347	372
Escuela Preparatoria No. 11						
Bachillerato general	2,692	1,122	1,570	3,878	1,667	2,211
Bachillerato técnico en citología e histología	309	132	177	292	131	161
Bachillerato técnico en prótesis dental	306	144	162	297	134	163
Escuela Preparatoria No. 12						
Bachillerato general	5,478	2,530	2,948	5,455	2,485	2,970
Bachillerato técnico químico (Control de calidad y medio ambiente)	137	55	82	129	41	88
Bachillerato técnico en diseño y construcción	376	258	118	354	249	105
Escuela Preparatoria No. 13						
Bachillerato general	2,401	1,036	1,365	2,185	919	1,266
Escuela Vocacional						
Bachillerato general	4,613	2,268	2,345	4,728	2,246	2,482
Escuela Politécnica de Guadalajara						
Politécnico general (área común de carreras politécnicas)	761	517	244	712	493	219
Químico técnico curtidor	27	23	4	14	11	3
Químico técnico en alimentos	188	62	126	178	67	111
Químico técnico en plásticos	73	43	30	60	36	24

Continúa

Nivel medio superior

Alumnos y oferta educativa SEMS

Matrícula por escuela, programa educativo y sexo en modalidad escolarizada, calendarios 2002-B y 2003-B

Cuadro 11.4

Escuela / Programa	Calendario 2002-B			Calendario 2003-B		
	Total	Hombres	Mujeres	Total	Hombres	Mujeres
Químico técnico industrial	450	236	214	432	204	228
Químico técnico metalurgista y ensayador	54	33	21	47	30	17
Técnico electricista industrial	229	227	2	202	201	1
Técnico en fundición	89	76	13	77	67	10
Técnico mecánico industrial	291	285	6	272	265	7
Escuela Preparatoria Regional de Tonalá						
Bachillerato general	2,396	1,074	1,322	2,566	1,133	1,433
Bachillerato técnico en administración	270	111	159	243	93	150
Bachillerato técnico en cerámica	175	90	85	185	93	92
Escuelas en el interior del estado	41,463	18,661	22,802	44,248	19,884	24,364
Escuela Preparatoria Regional de Ahualulco de Mercado						
Bachillerato general	1,307	610	697	1,385	638	747
Escuela Preparatoria Regional de Ameca						
Bachillerato general	1,934	834	1,100	2,007	911	1,096
Escuela Preparatoria Regional de Arandas						
Bachillerato general	1,422	614	808	1,564	694	870
Escuela Preparatoria Regional de Atotonilco						
Bachillerato general	1,301	559	742	1,310	586	724
Escuela Preparatoria Regional de Autlán						
Bachillerato general	3,630	1,635	1,995	3,823	1,749	2,074
Escuela Preparatoria Regional de Casimiro Castillo						
Bachillerato general	1,728	797	931	1,738	780	958
Escuela Preparatoria Regional de Chapala						
Bachillerato general	774	328	446	808	344	464
Escuela Preparatoria Regional de Cihuatlán						
Bachillerato general	1,049	515	534	1,008	493	515
Escuela Preparatoria Regional de Ciudad Guzmán						
Bachillerato general	3,716	1,707	2,009	3,995	1,846	2,149
Escuela Preparatoria Regional de Colotlán						
Bachillerato general	1,276	584	692	1,545	681	864
Bachillerato técnico en contabilidad	64	26	38	45	19	26
Escuela Preparatoria Regional de Degollado						
Bachillerato general	320	138	182	384	164	220
Escuela Preparatoria Regional de El Salto						
Bachillerato general	876	376	500	1,034	442	592
Escuela Preparatoria Regional de Jocotepec						
Bachillerato general	1,105	495	610	1,102	485	617
Escuela Preparatoria Regional de La Barca						
Bachillerato general	1,280	636	644	1,223	629	594
Escuela Preparatoria Regional de Lagos de Moreno						
Bachillerato general	1,992	843	1,149	2,213	920	1,293
Escuela Preparatoria Regional de Puerto Vallarta						
Bachillerato general	2,935	1,405	1,530	3,074	1,448	1,626
Escuela Preparatoria Regional de San Juan de los Lagos						
Bachillerato general	1,880	808	1,072	2,198	972	1,226
Escuela Preparatoria Regional de San Martín Hidalgo						
Bachillerato general	1,378	573	805	1,438	606	832

Continúa

Nivel medio superior

Alumnos y oferta educativa SEMS

Matrícula por escuela, programa educativo y sexo en modalidad escolarizada,
calendarios 2002-B y 2003-B

Cuadro 11.4

Escuela / Programa	Calendario 2002-B			Calendario 2003-B		
	Total	Hombres	Mujeres	Total	Hombres	Mujeres
Escuela Preparatoria Regional de Sayula						
Bachillerato general	973	426	547	998	414	584
Escuela Preparatoria Regional de Tala						
Bachillerato general	772	361	411	824	403	421
Escuela Preparatoria Regional de Tecolotlán						
Bachillerato general	1,023	474	549	1,004	446	558
Escuela Preparatoria Regional de Tepatitlán						
Bachillerato general	2,250	910	1,340	2,472	1,017	1,455
Escuela Preparatoria Regional de Tequila						
Bachillerato general	1,249	558	691	1,103	489	614
Bachillerato técnico en administración	581	279	302	629	293	336
Escuela Preparatoria Regional de Tlajomulco de Zúñiga						
Bachillerato general	732	384	348	841	402	439
Escuela Preparatoria Regional de Tuxpan						
Bachillerato general	738	343	395	786	346	440
Escuela Preparatoria Regional de Zacoalco de Torres						
Bachillerato general	794	354	440	873	387	486
Escuela Preparatoria Regional de Zapotlanejo						
Bachillerato general	667	320	347	792	371	421
Escuela Regional de Educación Media Superior de Ocotlán						
Bachillerato general	1,376	623	753	1,651	741	910
Politécnico general (área común de carreras politécnicas)	64	46	18	80	54	26
Químico técnico industrial	74	35	39	52	30	22
Técnico mecánico industrial	38	38	0	41	41	0
Técnico profesional en enfermería	157	25	132	208	43	165
Técnico profesional agropecuario	8	2	6	-	-	-

FUENTE: Forma 911 SEP-ANUIES-INEGI.

NOTA: Se reporta la población escolar vigente a inicios de los cursos 2002-2003 y 2003-2004.

Nivel medio superior

Alumnos y oferta educativa SEMS

Matrícula por escuela, programa educativo y sexo en modalidad escolarizada,
calendarios 2004-B y 2005-B

Cuadro 11.5

Escuela / Programa	Calendario 2004-B			Calendario 2005-B		
	Total	Hombres	Mujeres	Total	Hombres	Mujeres
Total SEMS	105,136	47,869	57,267	104,333	47,023	57,310
Escuelas en la zona metropolitana de Guadalajara	61,058	28,272	32,786	60,510	27,644	32,866
Escuela Preparatoria de Jalisco						
Bachillerato general	3,348	1,457	1,891	3,280	1,365	1,915
Escuela Preparatoria No. 2						
Bachillerato general	4,751	2,242	2,509	4,775	2,186	2,589
Escuela Preparatoria No. 3						
Bachillerato general	2,314	989	1,325	2,154	893	1,261
Escuela Preparatoria No. 4						
Bachillerato general	3,142	1,343	1,799	2,322	1,004	1,318
Escuela Preparatoria No. 5						
Bachillerato general	3,952	1,847	2,105	3,852	1,729	2,123
Escuela Preparatoria No. 6						
Bachillerato general	3,651	1,540	2,111	3,858	1,629	2,229
Escuela Preparatoria No. 7						
Bachillerato general	5,298	2,319	2,979	5,260	2,321	2,939
Escuela Preparatoria No. 8						
Bachillerato general	2,529	1,115	1,414	2,563	1,119	1,444
Escuela Preparatoria No. 9						
Bachillerato general	2,629	1,077	1,552	3,080	1,312	1,768
Escuela Preparatoria No. 10						
Bachillerato general	3,499	1,666	1,833	3,419	1,615	1,804
Bachillerato técnico en administración	607	257	350	610	250	360
Bachillerato técnico en contabilidad	528	241	287	492	213	279
Politécnico General						
Área común de carreras politécnicas	604	425	179	562	398	164
Técnico electricista industrial	219	188	31	258	224	34
Técnico mecánico industrial	291	252	39	256	219	37
Técnico profesional en informática	780	392	388	732	391	341
Escuela Preparatoria No. 11						
Bachillerato general	3,301	1,443	1,858	3,097	1,362	1,735
Bachillerato técnico en citología e histología	372	159	213	422	184	238
Bachillerato técnico en prótesis dental	370	155	215	422	169	253
Escuela Preparatoria No. 12						
Bachillerato general	5,577	2,590	2,987	5,283	2,406	2,877
Bachillerato técnico químico (Control de calidad y medio ambiente)	149	53	96	157	54	103
Bachillerato técnico en diseño y construcción	411	291	120	396	277	119
Escuela Preparatoria No. 13						
Bachillerato general	2,272	973	1,299	2,205	935	1,270
Escuela Vocacional						
Bachillerato general	5,102	2,371	2,731	5,025	2,285	2,740
Bachillerato técnico en turismo	-	-	-	74	26	48

Continúa

Nivel medio superior

Alumnos y oferta educativa SEMS

Matrícula por escuela, programa educativo y sexo en modalidad escolarizada, calendarios 2004-B y 2005-B

Cuadro 11.5

Escuela / Programa	Calendario 2004-B			Calendario 2005-B		
	Total	Hombres	Mujeres	Total	Hombres	Mujeres
Escuela Politécnica de Guadalajara						
Politécnico general (área común de carreras politécnicas)	840	611	229	788	526	262
Químico técnico curtidor	13	9	4	22	8	14
Químico técnico en alimentos	205	76	129	207	77	130
Químico técnico en plásticos	48	29	19	54	29	25
Químico técnico industrial	490	217	273	490	214	276
Químico técnico metalurgista y ensayador	43	27	16	53	36	17
Técnico electricista industrial	232	226	6	240	234	6
Técnico en fundición	81	72	9	77	61	16
Técnico mecánico industrial	266	259	7	299	288	11
Escuela Preparatoria Regional de Tonalá						
Bachillerato general	2,610	1,132	1,478	2,442	978	1,464
Bachillerato técnico en administración	293	108	185	292	113	179
Bachillerato técnico en cerámica	241	121	120	232	125	107
Escuela Preparatoria Regional de Tonalá Norte ^a						
Bachillerato general	-	-	-	760	389	371
Escuelas en el interior del estado	44,078	19,597	24,481	43,823	19,379	24,444
Escuela Preparatoria Regional de Ahualulco de Mercado						
Bachillerato general	1,379	615	764	1,424	627	797
Escuela Preparatoria Regional de Ameca						
Bachillerato general	2,082	945	1,137	1,870	847	1,023
Escuela Preparatoria Regional de Arandas						
Bachillerato general	1,425	616	809	1,358	583	775
Escuela Preparatoria Regional de Atotonilco						
Bachillerato general	1,290	554	736	1,359	606	753
Escuela Preparatoria Regional de Autlán						
Bachillerato general	3,730	1,723	2,007	3,560	1,657	1,903
Escuela Preparatoria Regional de Casimiro Castillo						
Bachillerato general	1,763	751	1,012	1,787	755	1,032
Escuela Preparatoria Regional de Chapala						
Bachillerato general	718	316	402	740	325	415
Bachillerato técnico en turismo	-	-	-	59	18	41
Escuela Preparatoria Regional de Cihuatlán						
Bachillerato general	1,070	530	540	1,071	494	577
Escuela Preparatoria Regional de Ciudad Guzmán						
Bachillerato general	3,890	1,828	2,062	3,200	1,469	1,731
Escuela Preparatoria Regional de Colotlán						
Bachillerato general	1,508	637	871	1,428	582	846
Bachillerato técnico en contabilidad	55	24	31	63	29	34
Escuela Preparatoria Regional de Degollado						
Bachillerato general	404	148	256	404	151	253
Escuela Preparatoria Regional de El Salto						
Bachillerato general	1,090	469	621	1,078	450	628

Continúa

Nivel medio superior

Alumnos y oferta educativa SEMS

Matrícula por escuela, programa educativo y sexo en modalidad escolarizada,
calendarios 2004-B y 2005-B

Cuadro 11.5

Escuela / Programa	Calendario 2004-B			Calendario 2005-B		
	Total	Hombres	Mujeres	Total	Hombres	Mujeres
Escuela Preparatoria Regional de Jocotepec						
Bachillerato general	1,067	468	599	1,041	437	604
Escuela Preparatoria Regional de La Barca						
Bachillerato general	1,233	610	623	1,322	629	693
Escuela Preparatoria Regional de Lagos de Moreno						
Bachillerato general	2,135	905	1,230	2,165	899	1,266
Escuela Preparatoria Regional de Puerto Vallarta						
Bachillerato general	2,889	1,313	1,576	2,728	1,239	1,489
Bachillerato técnico en turismo	-	-	-	20	6	14
Escuela Preparatoria Regional de San Juan de los Lagos						
Bachillerato general	1,992	847	1,145	2,094	912	1,182
Bachillerato técnico en turismo	-	-	-	60	34	26
Escuela Preparatoria Regional de San Martín Hidalgo						
Bachillerato general	1,459	659	800	1,490	676	814
Escuela Preparatoria Regional de Sayula						
Bachillerato general	1,044	436	608	890	368	522
Bachillerato técnico en turismo	-	-	-	80	27	53
Escuela Preparatoria Regional de Tala						
Bachillerato general	847	371	476	782	332	450
Escuela Preparatoria Regional de Tamazula de Gordiano						
Bachillerato general	-	-	-	569	263	306
Escuela Preparatoria Regional de Tecolotlán						
Bachillerato general	1,059	495	564	1,072	472	600
Escuela Preparatoria Regional de Tepatitlán						
Bachillerato general	2,485	994	1,491	2,459	1,003	1,456
Escuela Preparatoria Regional de Tequila						
Bachillerato general	1,006	425	581	1,189	534	655
Bachillerato técnico en administración	786	379	407	808	391	417
Bachillerato técnico en turismo	-	-	-	92	41	51
Escuela Preparatoria Regional de Tlajomulco de Zúñiga						
Bachillerato general	880	410	470	888	414	474
Escuela Preparatoria Regional de Tuxpan						
Bachillerato general	786	338	448	788	344	444
Escuela Preparatoria Regional de Zacoalco de Torres						
Bachillerato general	858	391	467	782	366	416
Escuela Preparatoria Regional de Zapotlanejo						
Bachillerato general	845	383	462	807	342	465
Escuela Regional de Educación Media Superior de Ocotlán						
Bachillerato general	1,761	795	966	1,709	805	904

Continúa

Nivel medio superior

Alumnos y oferta educativa SEMS

**Matrícula por escuela, programa educativo y sexo en modalidad escolarizada,
calendarios 2004-B y 2005-B**

Cuadro 11.5

Escuela / Programa	Calendario 2004-B			Calendario 2005-B		
	Total	Hombres	Mujeres	Total	Hombres	Mujeres
Politécnico general (área común de carreras politécnicas)	71	46	25	58	52	6
Químico técnico industrial	93	50	43	99	51	48
Técnico mecánico industrial	61	60	1	57	56	1
Técnico profesional en enfermería	317	66	251	342	76	266
Técnico profesional agropecuario	-	-	-	31	17	14

FUENTE: Forma 911 SEP-ANUIES-INEGI.

NOTAS: Se reporta la población escolar vigente al inicio de los cursos 2004-2005 y 2005-2006.

^a Dictamen N° II/2005/095, en el que se aprueba la creación de la "Escuela Preparatoria Regional Tonalá Norte", en el municipio de Tonalá, Jalisco.

^b Dictamen N° I/2004/159, en el que se aprueba la transformación del Módulo de Tamazula de Gordiano "Dr. Roberto Mendiola Orta", dependiente de la Escuela Preparatoria Regional de Ciudad Guzmán, en Escuela Preparatoria Regional de Tamazula de Gordiano "Dr. Roberto Mendiola Orta".

Nivel medio superior

Alumnos SEMS

Flujo de admisión al SEMS por escuela y módulo, calendarios 2004-A y 2004-B

Cuadro 11.6

Escuela / Módulo	Solicitantes 2004-A	Concursantes 2004-A	Admitidos 2004-A	Porcentaje de admitidos 2004-A ^a	Solicitantes 2004-B	Concursantes 2004-B	Admitidos 2004-B	Porcentaje de admitidos 2004-B ^a
SEMS	18,868	17,450	14,326	85.7	55,237	43,600	23,908	59.7
Escuelas en la zona metropolitana de Guadalajara	13,781	12,838	10,023	78.1	36,186	27,958	11,849	42.4
Escuela Preparatoria de Jalisco	623	559	429	76.7	1,721	1,316	509	38.7
Escuela Preparatoria No. 2	1,582	1,460	1,057	72.4	3,524	2,757	924	33.5
Escuela Preparatoria No. 3	482	443	278	62.8	1,192	952	254	26.7
Escuela Preparatoria No. 4	606	571	526	92.1	1,793	1,418	700	49.4
Escuela Preparatoria No. 5	773	654	540	82.6	3,172	2,481	1,349	54.4
Escuela Preparatoria No. 6	692	693	462	66.7	1,538	1,225	377	30.8
Escuela Preparatoria No. 7	1,086	999	890	89.1	3,332	2,583	1,224	47.4
Escuela Preparatoria No. 8	543	501	454	90.6	1,415	1,112	437	39.3
Escuela Preparatoria No. 9	547	506	374	73.9	1,725	1,306	545	41.7
Escuela Preparatoria No. 10	1,609	1,513	1,237	81.8	3,017	2,241	1,078	48.1
Escuela Preparatoria No. 11	1,221	1,142	730	63.9	2,988	2,310	769	33.3
Escuela Preparatoria No. 12	1,172	1,115	902	80.9	2,552	1,943	882	45.4
Módulo de Tlaquepaque	70	66	62	93.9	164	125	41	32.8
Escuela Preparatoria No. 13	749	713	532	74.6	1,824	1,436	555	38.6
Escuela Vocacional	1,229	1,147	1,034	90.1	2,928	2,193	979	44.6
Escuela Politécnica de Guadalajara	0	0	0	0	997	756	704	93.1
Escuela Preparatoria Regional de Tonalá	725	691	469	67.9	2,116	1,647	475	28.8
Módulo de La Experiencia	72	65	47	72.3	188	157	47	29.9
Escuelas en el interior del estado	5,087	4,612	4,303	93.3	19,051	15,642	12,059	77.1
Escuela Preparatoria Regional de Ahualulco de Mercado	72	59	59	100.0	325	283	210	74.2
Módulo de Etzatlán	70	67	61	91.0	160	130	90	69.2
Módulo de San Marcos	27	22	22	100.0	57	41	35	85.4
Escuela Preparatoria Regional de Ameca	171	161	161	100.0	389	317	302	95.3
Módulo de Atenguillo	0	0	0	0	76	63	63	100.0
Módulo de Mascota	0	0	0	0	75	65	65	100.0
Módulo de San Antonio Matute	0	0	0	0	57	53	53	100.0
Módulo de Talpa de Allende	40	35	35	100.0	170	131	90	68.7
Escuela Preparatoria Regional de Arandas	84	72	70	97.2	453	381	275	72.2
Módulo de Jesús María	15	4	3	75.0	94	81	81	100.0
Módulo de San Ignacio Cerro Gordo	40	26	26	100.0	77	64	42	65.6

Continúa

Nivel medio superior

Alumnos SEMS

Flujo de admisión al SEMS por escuela y módulo, calendarios 2004-A y 2004-B

Cuadro 11.6

Escuela / Módulo	Solicitantes 2004-A	Concursantes 2004-A	Admitidos 2004-A	Porcentaje de admitidos 2004-A ^a	Solicitantes 2004-B	Concursantes 2004-B	Admitidos 2004-B	Porcentaje de admitidos 2004-B ^a
Escuela Preparatoria Regional de Atotonilco	147	134	133	99.3	511	444	250	56.3
Módulo de Ayotlán	53	45	45	100.0	111	91	53	58.2
Escuela Preparatoria Regional de Autlán	313	287	280	97.6	666	573	400	69.8
Módulo de Ayutla	15	13	13	100.0	187	166	135	81.3
Módulo de Ejutla	0	0	0	0	37	34	25	73.5
Módulo de El Grullo	83	81	79	97.5	278	223	160	71.7
Módulo de El Limón	38	35	35	100.0	72	69	45	65.2
Módulo de Tenamaxtlán	0	0	0	0	138	108	105	97.2
Módulo de Tonaya	14	11	11	100.0	92	76	45	59.2
Escuela Preparatoria Regional de Casimiro Castillo	77	75	75	100.0	286	250	157	62.8
Módulo de Cuautitlán	38	37	37	100.0	103	86	86	100.0
Módulo de Hermenegildo Galeana	35	34	34	100.0	64	58	46	79.3
Módulo de La Huerta	54	52	45	86.5	201	169	127	75.1
Módulo de Villa Purificación	34	31	31	100.0	79	68	46	67.6
Escuela Preparatoria Regional de Chapala	127	113	54	47.8	347	293	205	70.0
Escuela Preparatoria Regional de Cihuatlán	94	90	90	100.0	330	271	182	67.2
Módulo de Miguel Hidalgo	15	13	13	100.0	66	59	45	76.3
Módulo de San Patricio Melaque	0	0	0	0	110	100	100	100.0
Escuela Preparatoria Regional de Ciudad Guzmán	378	344	341	99.1	934	702	555	79.1
Módulo de Tecalitlán	66	63	63	100.0	134	118	50	42.4
Módulo de Tolimán	52	47	46	97.9	87	82	82	100.0
Módulo de Zapotiltic	60	53	53	100.0	239	186	136	73.1
Módulo de Zapotitlán de Vadillo	23	22	22	100.0	82	76	45	59.2
Escuela Preparatoria Regional de Colotlán	142	120	120	100.0	278	228	138	60.5
Módulo de Huejúcar	0	0	0	0	71	60	40	66.7
Módulo de Huejuquilla el Alto	29	28	28	100.0	95	73	73	100.0
Módulo de Mezquitic	26	25	25	100.0	64	54	54	100.0
Módulo de San Martín de Bolaños	0	0	0	0	36	28	28	100.0
Módulo de Villa Guerrero	0	0	0	0	84	68	50	73.5
Escuela Preparatoria Regional de Degollado	58	55	55	100.0	162	138	105	76.1
Escuela Preparatoria Regional de El Salto	134	128	128	100.0	497	419	272	64.9

Continúa

Nivel medio superior

Alumnos SEMS

Flujo de admisión al SEMS por escuela y módulo, calendarios 2004-A y 2004-B

Cuadro 11.6

Escuela / Módulo	Solicitantes 2004-A	Concursantes 2004-A	Admitidos 2004-A	Porcentaje de admitidos 2004-A ^a	Solicitantes 2004-B	Concursantes 2004-B	Admitidos 2004-B	Porcentaje de admitidos 2004-B ^a
Escuela Preparatoria Regional de Jocotepec	54	48	48	100.0	275	231	231	100.0
Módulo de La Manzanilla de la Paz	0	0	0	0	48	37	37	100.0
Módulo de Tizapán el Alto	0	0	0	0	81	66	66	100.0
Escuela Preparatoria Regional de La Barca	73	73	72	98.6	496	431	301	69.8
Módulo de Jamay	0	0	0	0	113	102	102	100.0
Escuela Preparatoria Regional de Lagos de Moreno	255	242	139	57.4	746	605	407	67.3
Módulo de San Diego de Alejandría	0	0	0	0	52	51	51	100.0
Módulo de Unión de San Antonio	28	25	25	100.0	73	65	65	100.0
Módulo de Villa Hidalgo	46	41	41	100.0	124	94	94	100.0
Escuela Preparatoria Regional de Puerto Vallarta	83	68	68	100.0	918	684	459	67.1
Módulo de El Tuito	0	0	0	0	62	52	52	100.0
Módulo de Ixtapa	91	90	52	57.8	140	129	120	93.0
Módulo de Morelos	0	0	0	0	72	60	60	100.0
Módulo de Pino Suárez	26	25	25	100.0	157	136	136	100.0
Módulo de Tomatlán	0	0	0	0	80	65	65	100.0
Escuela Preparatoria Regional de San Juan de los Lagos	118	116	116	100.0	442	363	330	90.9
Módulo de Jalostotitlán	29	26	26	100.0	167	136	122	89.7
Módulo de San Miguel el Alto	49	42	41	97.6	236	205	166	81.0
Escuela Preparatoria Regional de San Martín Hidalgo	33	27	27	100.0	199	181	181	100.0
Módulo de Cocula	9	8	1	12.5	202	181	135	74.6
Módulo de Villa Corona	34	32	32	100.0	284	229	180	78.6
Escuela Preparatoria Regional de Sayula	89	81	81	100.0	174	138	92	66.7
Módulo de San Gabriel	42	42	41	97.6	95	78	70	89.7
Módulo de Tapalpa	25	15	15	100.0	117	95	95	100.0
Escuela Preparatoria Regional de Tala	135	124	99	79.8	367	300	193	64.3
Escuela Preparatoria Regional de Tamazula de Gordiano ^b	17	14	13	92.9	234	194	194	100.0
Escuela Preparatoria Regional de Tecolotlán	49	45	45	100.0	165	134	100	74.6
Módulo de Juchitlán	31	28	28	100.0	69	61	50	82.0
Módulo de Unión de Tula	55	55	55	100.0	159	127	127	100.0

Continúa

Nivel medio superior

Alumnos SEMS

Flujo de admisión al SEMS por escuela y módulo, calendarios 2004-A y 2004-B

Cuadro 11.6

Escuela / Módulo	Solicitantes 2004-A	Concursantes 2004-A	Admitidos 2004-A	Porcentaje de admitidos 2004-A ^a	Solicitantes 2004-B	Concursantes 2004-B	Admitidos 2004-B	Porcentaje de admitidos 2004-B ^a
Escuela Preparatoria Regional de Tepatitlán	256	229	214	93.4	807	635	323	50.9
Módulo de Acatic	71	64	50	78.1	90	74	51	68.9
Módulo de San Julián	54	51	51	100.0	126	105	93	88.6
Módulo de Valle de Guadalupe	0	0	0	0	52	42	42	100.0
Módulo de Yahualica	0	0	0	0	60	45	45	100.0
Escuela Preparatoria Regional de Tequila	45	42	41	97.6	268	215	175	81.4
Módulo de Amatitán	7	6			194	165	140	84.8
Módulo de El Arenal	47	44	41	93.2	173	122	113	92.6
Módulo de Hostotipaquillo	0	0	0	0	72	63	45	71.4
Módulo de Magdalena	0	0	0	0	141	122	122	100.0
Escuela Preparatoria Regional de Tlajomulco de Zúñiga	90	82	80	97.6	456	358	245	68.4
Escuela Preparatoria Regional de Tuxpan	27	26	26	100.0	143	111	111	100.0
Módulo de Mazamitla	20	18	18	100.0	106	91	70	76.9
Módulo de Tonila	15				21	20	20	100.0
Escuela Preparatoria Regional de Zacoalco de Torres	82	76	76	100.0	250	208	152	73.1
Módulo de Villa Atoyac	24	22	22	100.0	80	65	65	100.0
Escuela Preparatoria Regional de Zapotlanejo	54	50	50	100.0	333	284	217	76.4
Módulo de Matatlán	0	0	0	0	33	30	30	100.0
Escuela Regional de Educación Media Superior de Ocotlán	219	183	182	99.5	606	400	347	86.8
Módulo de Atequiza	46	39	38	97.4	191	167	136	81.4
Módulo de Tototlán	35	31	31	100.0	128	111	90	81.1

FUENTE: SEMS.

NOTA: ^a Porcentaje con respecto a los concursantes.

FECHAS DE CORTE: Septiembre (calendario B) y febrero (calendario A) del año respectivo.

Nivel medio superior

Alumnos SEMS

Flujo de admisión al SEMS por escuela y módulo, calendarios 2005-A y 2005-B

Cuadro 11.7

Escuela / Módulo	Solicitantes 2005-A	Concursantes 2005-A	Admitidos 2005-A	Porcentaje de admitidos 2005-A ^a	Solicitantes 2005-B	Concursantes 2005-B	Admitidos 2005-B	Porcentaje de admitidos 2005-B ^a
SEMS	14,537	14,403	13,517	94.4	51,132	42,010	23,261	59.9
Escuelas en la zona metropolitana de Guadalajara	10,270	10,226	9,523	93.1	32,722	26,782	11,639	43.5
Escuela Preparatoria de Jalisco	448	448	568	126.8	1,869	1,518	600	39.5
Escuela Preparatoria No. 2	1,043	1,038	756	72.8	3,041	2,398	760	31.7
Escuela Preparatoria No. 3	405	403	362	89.8	918	939	380	40.5
Escuela Preparatoria No. 4	349	348	345	99.1	1,572	1,119	400	35.7
Escuela Preparatoria No. 5	517	512	426	83.2	2,619	1,677	694	41.4
Escuela Preparatoria No. 6	600	599	704	117.5	1,448	1,772	900	50.8
Escuela Preparatoria No. 7	767	764	757	99.1	2,902	2,123	900	42.4
Escuela Preparatoria No. 8	480	474	488	103.0	1,374	1,230	500	40.7
Escuela Preparatoria No. 9	434	430	381	88.6	1,620	1,463	714	48.8
Escuela Preparatoria No. 10	1,047	1,044	1,002	96.0	2,778	2,331	1,127	48.3
Escuela Preparatoria No. 11	819	815	618	75.8	2,567	1,922	610	31.7
Escuela Preparatoria No. 12	771	769	794	103.3	2,325	2,061	960	46.6
Módulo de Tlaquepaque	69	69	69	100.0	318	333	160	48.0
Escuela Preparatoria No. 13	469	469	338	72.1	1,674	1,174	336	28.6
Escuela Vocacional	960	954	905	94.9	2,761	2,261	974	43.1
Escuela Politécnica de Guadalajara	0	0	0	0	943	798	700	87.7
Escuela Preparatoria Regional de Tonalá	546	546	470	86.1	1,432	1,208	491	40.6
Módulo de La Experiencia	47	46	45	97.8	144	112	90	80.4
Escuela Preparatoria Regional de Tonalá Norte	499	498	495	99.4	417	343	343	100.0
Escuelas en el interior del estado	4,267	4,177	3,994	95.6	18,410	15,228	11,622	76.3
Escuela Preparatoria Regional de Ahualulco de Mercado	80	78	78	100.0	370	341	222	65.1
Módulo de Etzatlán	46	45	45	100.0	209	181	120	66.3
Módulo de San Marcos	27	27	27	100.0	69	55	35	63.6
Escuela Preparatoria Regional de Ameca	46	46	46	100.0	370	316	250	79.1
Módulo de Atenguillo	0	0	0	0	82	73	73	100.0
Módulo de Mascota	0	0	0	0	50	44	44	100.0
Módulo de San Antonio Matute	0	0	0	0	47	42	42	100.0
Módulo de Talpa de Allende	0	0	0	0	124	110	110	100.0
Escuela Preparatoria Regional de Arandas	100	100	100	100.0	436	369	270	73.2
Módulo de Jesús María	0	0	0	0	97	83	45	54.2
Módulo de San Ignacio Cerro Gordo	36	31	31	100.0	87	69	45	65.2
Escuela Preparatoria Regional de Atotonilco	200	200	200	100.0	477	412	250	60.7
Módulo de Ayotlán	49	49	49	100.0	96	87	50	57.5
Escuela Preparatoria Regional de Autlán	257	242	255	105.4	664	577	380	65.9
Módulo de Ayutla	38	36	36	100.0	146	134	120	89.6
Módulo de Ejutla	28	23	23	100.0	39	34	34	100.0
Módulo de El Grullo	86	86	86	100.0	243	216	145	67.1
Módulo de El Limón	22	22	22	100.0	60	52	40	76.9

Continúa

Nivel medio superior

Alumnos SEMS

Flujo de admisión al SEMS por escuela y módulo, calendarios 2005-A y 2005-B

Cuadro 11.7

Escuela / Módulo	Solicitantes 2005-A	Concursantes 2005-A	Admitidos 2005-A	Porcentaje de admitidos 2005-A ^a	Solicitantes 2005-B	Concursantes 2005-B	Admitidos 2005-B	Porcentaje de admitidos 2005-B ^a
Módulo de Tenamaxtlán	0	0	0	0	90	76	76	100.0
Módulo de Tonaya	40	39	39	100.0	100	87	80	92.0
Escuela Preparatoria Regional de Casimiro Castillo	112	112	90	80.4	253	232	150	64.7
Módulo de Cuautitlán	31	30	30	100.0	127	89	89	100.0
Módulo de Hermenegildo Galeana	42	42	42	100.0	69	48	45	93.8
Módulo de La Huerta	49	49	49	100.0	186	143	113	79.0
Módulo de Villa Purificación	45	45	45	100.0	67	58	45	77.6
Escuela Preparatoria Regional de Chapala	72	72	72	100.0	427	0	0	0
Escuela Preparatoria Regional de Cihuatlán	90	89	89	100.0	253	225	160	71.1
Módulo de Miguel Hidalgo	27	26	26	100.0	92	71	45	63.4
Módulo de San Patricio Melaque	0	0	0	0	116	106	100	94.3
Escuela Preparatoria Regional de Ciudad Guzmán	203	191	203	106.3	761	594	398	67.0
Módulo de Tecalitlán	50	50	50	100.0	114	92	50	54.3
Módulo de Tolimán	36	36	36	100.0	116	112	100	89.3
Módulo de Zapotiltic	54	53	54	101.9	228	200	150	75.0
Módulo de Zapotitlán de Vadillo	34	34	34	100.0	51	48	48	100.0
Escuela Preparatoria Regional de Colotlán	66	64	65	101.6	317	245	187	76.3
Módulo de Huejúcar	26	26	26	100.0	60	51	30	58.8
Módulo de Huejuquilla el Alto	14	11	1	9.1	94	81	64	79.0
Módulo de Mezquitic	0	0	0	0	63	61	28	45.9
Módulo de San Martín de Bolaños	0	0	0	0	29	24	24	100.0
Módulo de Villa Guerrero	0	0	0	0	76	58	38	65.5
Escuela Preparatoria Regional de Degollado	52	50	50	100.0	181	140	100	71.4
Escuela Preparatoria Regional de El Salto	142	142	90	63.4	634	561	270	48.1
Escuela Preparatoria Regional de Jocotepec	28	28	28	100.0	231	200	180	90.0
Módulo de La Manzanilla de la Paz	21	21	21	100.0	56	49	49	100.0
Módulo de Tizapán el Alto	0	0	0	0	96	88	88	100.0
Escuela Preparatoria Regional de La Barca	122	122	122	100.0	456	398	300	75.4
Módulo de Jamay	0	0	0	0	120	111	100	90.1
Escuela Preparatoria Regional de Lagos de Moreno	156	154	135	87.7	720	593	425	71.7
Módulo de San Diego de Alejandría	0	0	0	0	55	52	52	100.0
Módulo de Unión de San Antonio	17	12	5	41.7	72	62	62	100.0
Módulo de Villa Hidalgo	24	23	23	100.0	117	98	90	91.8
Escuela Preparatoria Regional de Puerto Vallarta	64	60	62	103.3	652	481	420	87.3
Módulo de El Tuito	0	0	0	0	59	52	52	100.0

Continúa

Nivel medio superior

Alumnos SEMS

Flujo de admisión al SEMS por escuela y módulo, calendarios 2005-A y 2005-B

Cuadro 11.7

Escuela / Módulo	Solicitantes 2005-A	Concursantes 2005-A	Admitidos 2005-A	Porcentaje de admitidos 2005-A ^a	Solicitantes 2005-B	Concursantes 2005-B	Admitidos 2005-B	Porcentaje de admitidos 2005-B ^a
Módulo de Ixtapa	20	20	20	100.0	139	123	122	99.2
Módulo de Morelos	0	0	0	0	67	64	64	100.0
Módulo de Pino Suárez	26	25	25	100.0	143	126	126	100.0
Módulo de Tomatlán	0	0	0	0	69	54	54	100.0
Escuela Preparatoria Regional de San Juan de los Lagos	113	110	110	100.0	500	403	290	72.0
Módulo de Jalostotitlán	26	25	25	100.0	120	108	108	100.0
Módulo de San Miguel el Alto	54	53	53	100.0	235	200	150	75.0
Escuela Preparatoria Regional de San Martín Hidalgo	15	15	15	100.0	256	220	180	81.8
Módulo de Cocula	20	19	19	100.0	120	113	80	70.8
Módulo de Villa Corona	44	44	44	100.0	251	228	180	78.9
Escuela Preparatoria Regional de Sayula	62	62	62	100.0	212	164	90	54.9
Módulo de San Gabriel	20	20	20	100.0	79	73	73	100.0
Módulo de Tapalpa	0	0	0	0	136	119	80	67.2
Escuela Preparatoria Regional de Tala	91	91	90	98.9	367	311	180	57.9
Escuela Preparatoria Regional de Tamazula de Gordiano	20	18	19	105.6	212	186	160	86.0
Escuela Preparatoria Regional de Tecolotlán	50	50	50	100.0	158	138	120	87.0
Módulo de Juchitlán	23	22	22	100.0	61	59	50	84.7
Módulo de Unión de Tula	40	40	40	100.0	181	152	150	98.7
Escuela Preparatoria Regional de Tepatlán	296	294	200	68.0	682	566	329	58.1
Módulo de Acatic	56	56	56	100.0	109	100	50	50.0
Módulo de San Julián	52	52	52	100.0	123	112	80	71.4
Módulo de Valle de Guadalupe	0	0	0	0	64	60	50	83.3
Módulo de Yahualica	0	0	0	0	51	38	38	100.0
Escuela Preparatoria Regional de Tequila	57	55	56	101.8	235	204	204	100.0
Módulo de Amatitán	0	0	0	0	229	209	209	100.0
Módulo de El Arenal	19	19	19	100.0	143	116	116	100.0
Módulo de Hostotipaquillo	0	0	0	0	79	71	71	100.0
Módulo de Magdalena	0	0	0	0	181	162	162	100.0
Escuela Preparatoria Regional de Tlajomulco de Zúñiga	113	112	110	98.2	453	376	252	67.0
Escuela Preparatoria Regional de Tuxpan	18	17	17	100.0	142	126	126	100.0
Módulo de Mazamitla	33	33	33	100.0	102	97	97	100.0
Módulo de Tonila	11	11	0	-	33	25	25	100.0
Escuela Preparatoria Regional de Zacoalco de Torres	64	63	64	101.6	203	176	135	76.7
Módulo de Villa Atoyac	28	24	27	112.5	95	85	49	57.6
Escuela Preparatoria Regional de Zapotlanejo	58	56	56	100.0	267	232	200	86.2
Módulo de Matatlán	0	0	0	0	27	24	24	100.0
Escuela Regional de Educación Media Superior de Ocotlán	137	137	137	100.0	750	542	465	85.8
								Continúa
Módulo de Atequiza	47	46	46	100.0	198	174	100	57.5
Módulo de Tototlán	22	22	22	100.0	134	111	100	90.1

Alumnos SEMS

Flujo de admisión al SEMS por escuela y módulo, calendarios 2005-A y 2005-B

Cuadro 11.7

Escuela / Módulo	Solicitantes 2005-A	Concursantes 2005-A	Admitidos 2005-A	Porcentaje de admitidos 2005-A ^a	Solicitantes 2005-B	Concursantes 2005-B	Admitidos 2005-B	Porcentaje de admitidos 2005-B ^a
------------------	---------------------	------------------------	------------------	------------------------------------------------	---------------------	------------------------	------------------	------------------------------------------------

FUENTE: 2005-A, SEMS.
2005-B, Coordinación de Control Escolar.

NOTA: ^a El porcentaje es con respecto a los concursantes.
Para el porcentaje mayor a 100% en admitidos, el caso de las escuelas de la zona metropolitana, en la carrera de bachillerato general, la admisión es en concurso por módulo.

Los Módulos de Atención en la Zona Metropolitana de Guadalajara, son los siguientes:

MÓDULO DE ATENCION CENTRO MEDICO (Preparatoria No. 11)

Preparatoria de Jalisco

Preparatoria No. 2

Preparatoria No. 3

Preparatoria No. 11

Preparatoria No. 14 (Balcones de Huentitán)

MÓDULO DE ATENCION TECNOLÓGICO (Escuela Vocacional)

Preparatoria No. 4

Preparatoria No. 12

Módulo de Tlaquepaque

Preparatoria No. 16 (San Martín de las Flores de Abajo)

Escuela Vocacional

Escuela Politécnica de Guadalajara

MÓDULO DE ATENCION SUR (Preparatoria No. 13)

Preparatoria No. 5

Preparatoria No. 6

Preparatoria No. 9

Preparatoria No. 13

MÓDULO DE ATENCION LOS BELENES (Preparatoria No. 7)

Preparatoria No. 7

Preparatoria No. 8

Preparatoria No. 10

Preparatoria No. 15 (San Juan de Ocotán)

Por lo anterior, el concurso se hace de la siguiente manera:

1. Se suman todos los cupos disponibles de cada una de las escuelas
 2. Se hace una base de datos de todos los aspirantes registrados a las escuelas del módulo correspondiente (Para el bachillerato general)
 3. Se toman a los más altos puntajes hasta donde llenar el cupo global para luego ubicarlos en la escuela a la cual aspiraron.
 4. En caso de que los lugares a su escuela de aspiración se hayan agotado y tienen el promedio para ser admitido en el módulo, entonces se envía a la escuela más cercana
- Respecto de la organización por Polos de Regionalización, solamente aplica para el trámite de primer ingreso y el resguardo de documentación de aspirantes y admitidos. Es

FECHAS DE CORTE: Septiembre (calendario B) y febrero (calendario A) del año respectivo.

Nivel medio superior

Alumnos SEMS

Flujo de admisión al SEMS por escuela y módulo, calendario 2006-A

Cuadro 11.8

Escuela / Módulo	Solicitantes 2006-A	Concursantes 2006-A	Admitidos 2006-A	Porcentaje de admitidos 2006-A ^a
SEMS	17,812	17,515	12,317	76.4
Escuelas en la zona metropolitana de Guadalajara	13,578	13,568	8,865	65.3
Escuela Preparatoria de Jalisco	780	780	506	64.9
Escuela Preparatoria No. 2	1,493	1,492	683	45.8
Escuela Preparatoria No. 3	482	480	401	83.5
Escuela Preparatoria No. 4	645	644	386	59.9
Escuela Preparatoria No. 5	865	863	410	47.5
Escuela Preparatoria No. 6	828	828	590	71.3
Escuela Preparatoria No. 7	1,080	1,080	906	83.9
Escuela Preparatoria No. 8	693	692	502	72.5
Escuela Preparatoria No. 9	625	625	420	67.2
Escuela Preparatoria No. 10	1,082	1,082	677	62.6
Escuela Preparatoria No. 11	1,202	1,199	521	43.5
Escuela Preparatoria No. 12	990	990	888	89.7
Módulo de Tlaquepaque	157	157	160	101.9
Escuela Preparatoria No. 13	773	773	378	48.9
Escuela Vocacional	1,177	1,177	901	76.6
Escuela Politécnica de Guadalajara	1	1	1	0
Escuela Preparatoria Regional de Tonalá	616	616	449	72.9
Módulo de La Experiencia	25	25	25	100.0
Escuela Preparatoria Regional de Tonalá Norte	64	64	61	95.3
Escuelas en el interior del estado	4,234	3,947	3,452	87.5
Escuela Preparatoria Regional de Ahualulco de Mercado	80	79	76	96.2
Módulo de Etzatlán	69	69	55	79.7
Módulo de San Marcos	29	29	29	100.0
Escuela Preparatoria Regional de Ameca	82	82	79	96.3
Escuela Preparatoria Regional de Arandas	107	100	92	92.0
Módulo de Jesús María	4	4	0	0
Módulo de San Ignacio Cerro Gordo	30	30	28	93.3
Escuela Preparatoria Regional de Atotonilco	181	181	170	93.9
Módulo de Ayotlán	38	38	37	97.4
Escuela Preparatoria Regional de Autlán	249	214	214	100.0
Módulo de Ayutla	19	19	19	100.0
Módulo de El Grullo	72	72	72	100.0
Módulo de El Limón	16	13	12	92.3
Módulo de Tonaya	16	11	11	100.0

Continúa

Nivel medio superior

Alumnos SEMS

Flujo de admisión al SEMS por escuela y módulo, calendario 2006-A

Cuadro 11.8

Escuela / Módulo	Solicitantes 2006-A	Concursantes 2006-A	Admitidos 2006-A	Porcentaje de admitidos 2006-A ^a
Escuela Preparatoria Regional de Casimiro Castillo	77	77	76	98.7
Módulo de Cuautitlán	19	19	19	100.0
Módulo de Hermenegildo Galeana	25	20	20	100.0
Módulo de La Huerta	42	42	42	100.0
Módulo de Villa Purificación	23	13	13	100.0
Escuela Preparatoria Regional de Chapala	120	119	117	98.3
Escuela Preparatoria Regional de Cihuatlán	79	79	79	100.0
Módulo de Miguel Hidalgo	30	30	30	100.0
Escuela Preparatoria Regional de Ciudad Guzmán	239	221	176	79.6
Módulo de Tecalitlán	52	52	50	96.2
Módulo de Zapotiltic	60	60	58	96.7
Escuela Preparatoria Regional de Colotlán	68	67	67	100.0
Módulo de Huejúcar	26	26	24	92.3
Módulo de Huejuquilla el Alto	24	24	23	95.8
Módulo de Mezquitic	34	34	30	0
Módulo de Villa Guerrero	30	30	29	0
Escuela Preparatoria Regional de El Salto	293	290	91	31.4
Escuela Preparatoria Regional de Jocotepec	32	0	0	0
Escuela Preparatoria Regional de La Barca	109	109	98	89.9
Escuela Preparatoria Regional de Lagos de Moreno	182	182	178	97.8
Módulo de Villa Hidalgo	23	8	0	0
Escuela Preparatoria Regional de Puerto Vallarta	72	69	65	94.2
Escuela Preparatoria Regional de San Juan de los Lagos	87	87	87	100.0
Módulo de San Miguel el Alto	56	56	50	89.3
Escuela Preparatoria Regional de San Martín Hidalgo	45	44	40	90.9
Módulo de Cocula	34	34	28	82.4
Módulo de Villa Corona	52	52	41	78.8
Escuela Preparatoria Regional de Sayula	91	91	87	95.6
Módulo de Tapalpa	43	43	43	0
Escuela Preparatoria Regional de Tala	136	136	90	66.2
Escuela Preparatoria Regional de Tamazula de Gordiano	17	8	8	100.0
Escuela Preparatoria Regional de Tecolotlán	35	35	34	97.1
Módulo de Juchitlán	14	0	0	0
Módulo de Unión de Tula	18	6	0	0
Escuela Preparatoria Regional de Tepatitlán	249	237	215	90.7
Módulo de Acatlic	50	50	50	100.0
Módulo de San Julián	31	31	31	100.0

Continúa

Nivel medio superior

Alumnos SEMS

Flujo de admisión al SEMS por escuela y módulo, calendario 2006-A

Cuadro 11.8

Escuela / Módulo	Solicitantes 2006-A	Concursantes 2006-A	Admitidos 2006-A	Porcentaje de admitidos 2006-A ^a
Escuela Preparatoria Regional de Tequila	34	0	0	0
Módulo de El Arenal	14	0	0	0
Escuela Preparatoria Regional de Tlajomulco de Zúñiga	183	148	148	100.0
Escuela Preparatoria Regional de Tuxpan	1	1	0	0
Módulo de Mazamitla	1	1	0	0
Escuela Preparatoria Regional de Zacoalco de Torres	65	49	45	91.8
Módulo de Villa Atoyac	29	29	29	100.0
Escuela Preparatoria Regional de Zapotlanejo	50	50	47	94.0
Escuela Regional de Educación Media Superior de Ocotlán	151	150	131	87.3
Módulo de Atequiza	78	78	50	64.1
Módulo de Tototlán	19	19	19	100.0

FUENTE: Coordinación de Control Escolar.

NOTA: ^a El porcentaje es con respecto a los concursantes,

FECHA DE CORTE: Febrero de 2006

Nivel medio superior

Alumnos SEMS

Resultado de la aplicación de la prueba Piense II para ingresar al nivel medio superior, calendarios 2004-B a 2005-B

Cuadro 11.9

Dependencia universitaria	Calendario 2004-B					Calendario 2005-A ^a					Calendario 2005-B				
	Total de exámenes	Promedio	Desviación estándar	Máximo obtenido	Mínimo obtenido	Total de exámenes	Promedio	Desviación estándar	Máximo obtenido	Mínimo obtenido	Total de exámenes	Promedio	Desviación estándar	Máximo obtenido	Mínimo obtenido
Habilidad cognoscitiva															
SEMS	52,745	49	12	80	20	2,004	45	12	76	20	50,603	49.70	11.53	80	20
Escuelas en la zona metropolitana de Guadalajara	34,585	50	12	80	20	831	49	11	76	20	32,569	50.63	11.48	80	20
Escuelas en el interior del estado	18,160	47	12	80	20	1,173	42	11	75	20	18,034	48.01	11.42	80	20
Conocimiento del español															
SEMS	52,744	46	10	80	20	2,006	44	10	79	20	50,605	45.04	9.99	79	20
Escuelas en la zona metropolitana de Guadalajara	34,585	47	10	80	24	832	46	10	75	22	32,571	45.98	10.01	79	20
Escuelas en el interior del estado	18,159	45	10	80	20	1,174	42	9	79	20	18,034	43.35	9.73	78	20
Conocimiento matemático															
SEMS	52,742	44	12	80	20	2,007	41	11	78	20	50,602	44.57	12.26	80	20
Escuelas en la zona metropolitana de Guadalajara	34,583	45	12	80	20	832	43	11	78	20	32,569	45.02	12.19	80	20
Escuelas en el interior del estado	18,159	44	12	80	20	1,175	40	11	75	20	18,033	43.75	12.35	80	20
Conocimiento del inglés															
SEMS	52,731	45	14	80	20	2,007	42	13	80	20	50,596	45.28	14.49	80	20
Escuelas en la zona metropolitana de Guadalajara	34,575	46	14	80	20	832	45	13	79	20	32,565	46.03	14.61	80	20
Escuelas en el interior del estado	18,156	45	14	80	20	1,175	40	12	80	20	18,031	43.91	14.17	80	20

FUENTE: Coordinación de Control Escolar.

NOTAS: ^a Este calendario se contabilizan únicamente aquellos exámenes de los aspirantes que no aplicaron en el calendario 2004-B. Los demás aspirantes de ese calendario concursaron con el refrendo de su trámite.

La calificación máxima posible es 80, y la mínima 20.

La diferencia del total de exámenes entre las áreas de conocimiento se debe a los criterios utilizados por el College Board al calificar los exámenes.

Nivel medio superior

Alumnos SEMS

Promedio de calificaciones de los alumnos inscritos en las escuelas y módulos del SEMS,
calendarios 2003-B a 2005-B

Cuadro 11.10

Escuela / Módulo	Calendario				
	2003-B	2004-A	2004-B	2005-A	2005-B
SEMS	79.53	79.73	80.69	80.83	78.67
Escuelas en la zona metropolitana de Guadalajara	80.13	80.21	80.92	84.41	78.99
Escuela Preparatoria de Jalisco	78.93	78.55	80.50	84.07	80.47
Escuela Preparatoria No. 2	81.48	81.08	81.97	85.58	80.62
Escuela Preparatoria No. 3	84.40	83.59	84.60	88.80	81.05
Escuela Preparatoria No. 4	81.08	81.05	81.75	86.20	79.60
Escuela Preparatoria No. 5	79.31	79.79	81.47	84.56	78.45
Escuela Preparatoria No. 6	78.66	78.18	79.46	82.74	79.46
Escuela Preparatoria No. 7	79.77	79.21	80.76	84.07	78.71
Escuela Preparatoria No. 8	79.45	78.27	78.56	83.87	80.35
Escuela Preparatoria No. 9	78.11	79.53	79.69	81.96	76.88
Escuela Preparatoria No. 10	81.47	80.95	80.71	84.79	81.79
Escuela Preparatoria No. 11	81.73	81.05	82.52	85.38	80.13
Escuela Preparatoria No. 12	81.44	82.89	81.73	85.84	81.11
Módulo de Tlaquepaque	79.72	81.11	81.60	84.14	80.63
Escuela Preparatoria No. 13	80.00	80.09	81.11	84.02	78.23
Escuela Vocacional	78.81	79.78	80.40	82.43	79.63
Escuela Politécnica de Guadalajara	79.88	78.65	77.85	82.22	74.53
Escuela Preparatoria Regional de Tonalá	78.44	78.42	79.43	82.51	77.63
Módulo de La Experiencia	79.64	81.64	82.38	86.12	80.85
Escuela Preparatoria Regional de Tonalá Norte	-	-	-	-	70.66
Escuelas en el interior del estado	79.41	79.64	82.44	81.01	80.26
Escuela Preparatoria Regional de Ahualulco de Mercado	72.84	72.58	75.80	76.03	77.11
Módulo de Etzatlán	74.68	76.20	78.85	79.28	79.57
Módulo de San Marcos	72.84	72.80	76.41	76.74	77.19
Escuela Preparatoria Regional de Ameca	79.32	78.79	80.04	80.26	79.34
Módulo de Atenguillo	78.60	81.20	82.93	82.93	82.81
Módulo de Mascota	83.64	84.24	84.74	85.13	83.78
Módulo de San Antonio Matute	79.36	81.04	80.20	80.20	80.22
Módulo de Talpa de Allende	77.48	78.93	81.35	81.37	81.11
Escuela Preparatoria Regional de Arandas	80.38	80.88	83.22	83.29	82.62
Módulo de Jesús María	81.66	79.70	81.86	n.d.	79.92
Módulo de San Ignacio Cerro Gordo	79.45	77.98	86.28	n.d.	78.53
Escuela Preparatoria Regional de Atotonilco	78.31	77.65	79.16	79.54	77.13
Módulo de Ayotlán	77.49	76.66	77.98	77.95	77.80
Escuela Preparatoria Regional de Autlán	82.62	81.30	82.12	82.01	81.48
Módulo de Ayutla	81.42	81.24	82.02	85.29	80.03
Módulo de Ejutla	78.74	82.57	83.83	85.25	n.d.
Módulo de El Grullo	85.86	84.89	85.26	87.12	84.56

Continúa

Nivel medio superior

Alumnos SEMS

Promedio de calificaciones de los alumnos inscritos en las escuelas y módulos del SEMS,
calendarios 2003-B a 2005-B

Cuadro 11.10

Escuela / Módulo	Calendario				
	2003-B	2004-A	2004-B	2005-A	2005-B
Módulo de El Limón	82.70	83.24	84.61	86.91	80.53
Módulo de Tenamaxtlán	84.26	82.49	82.66	83.83	80.54
Módulo de Tonaya	85.43	86.73	87.09	88.27	90.14
Escuela Preparatoria Regional de Casimiro Castillo	78.72	79.44	80.13	80.28	79.93
Módulo de Cuautitlán	77.70	77.59	77.68	77.19	76.94
Módulo de Hermenegildo Galeana	81.81	82.59	84.50	84.58	84.04
Módulo de La Huerta	78.72	79.51	81.41	81.50	79.85
Módulo de Villa Purificación	81.10	80.72	81.22	80.94	78.71
Escuela Preparatoria Regional de Chapala	79.05	79.89	81.80	83.91	79.91
Escuela Preparatoria Regional de Cihuatlán	83.64	83.08	83.58	83.67	81.23
Módulo de Miguel Hidalgo	83.60	82.52	83.19	83.16	83.27
Módulo de San Patricio Melaque	84.33	84.19	85.08	85.08	83.66
Escuela Preparatoria Regional de Ciudad Guzmán	79.52	78.63	80.06	80.16	79.11
Módulo de Tecalitlán	79.10	79.49	82.90	83.15	81.41
Módulo de Tolimán	80.60	79.33	78.29	78.00	77.91
Módulo de Zapotiltic	81.44	80.29	80.62	80.77	81.14
Módulo de Zapotitlán de Vadillo	79.88	80.94	81.72	81.04	82.31
Escuela Preparatoria Regional de Colotlán	81.28	79.51	79.33	79.26	80.86
Módulo de Huejúcar	83.62	84.05	84.48	84.48	83.39
Módulo de Huejuquilla el Alto	82.32	84.06	84.79	85.04	83.50
Módulo de Mezquitic	80.19	80.68	81.26	81.26	80.32
Módulo de San Martín de Bolaños	81.54	82.41	82.53	82.53	78.96
Módulo de Villa Guerrero	80.53	82.18	83.11	83.19	81.86
Escuela Preparatoria Regional de Degollado	81.94	82.10	81.97	81.97	82.70
Escuela Preparatoria Regional de El Salto	78.48	78.22	81.45	81.73	82.64
Escuela Preparatoria Regional de Jocotepec	84.31	86.62	86.75	87.00	87.41
Módulo de La Manzanilla de la Paz	84.66	82.46	82.15	82.53	86.64
Módulo de Tizapán el Alto	78.26	78.48	79.26	79.43	84.77
Escuela Preparatoria Regional de La Barca	76.39	77.23	78.66	78.95	79.35
Módulo de Jamay	74.88	74.52	74.33	74.30	75.95
Escuela Preparatoria Regional de Lagos de Moreno	77.75	77.89	80.25	80.49	78.89
Módulo de San Diego de Alejandría	79.42	78.24	78.91	78.91	76.48
Módulo de Unión de San Antonio	82.43	81.54	82.21	82.41	81.61
Módulo de Villa Hidalgo	79.32	79.01	80.35	80.31	79.64
Escuela Preparatoria Regional de Puerto Vallarta	76.87	76.18	77.33	77.54	76.95
Módulo de El Tuito	72.59	73.90	75.37	75.37	76.26
Módulo de Ixtapa	74.93	74.59	74.97	74.97	73.95
Módulo de Morelos	78.28	79.09	78.10	78.23	77.17
Módulo de Pino Suárez	81.67	78.94	77.88	77.88	76.29

Continúa

Nivel medio superior

Alumnos SEMS

Promedio de calificaciones de los alumnos inscritos en las escuelas y módulos del SEMS,
calendarios 2003-B a 2005-B

Cuadro 11.10

Escuela / Módulo	Calendario				
	2003-B	2004-A	2004-B	2005-A	2005-B
Módulo de Tomatlán	78.55	78.40	79.05	79.05	79.28
Escuela Preparatoria Regional de San Juan de los Lagos	74.71	73.85	73.65	73.66	72.48
Módulo de Jalostotitlán	77.72	77.18	77.57	88.14	87.15
Módulo de San Miguel el Alto	73.81	74.14	73.97	84.76	78.14
Escuela Preparatoria Regional de San Martín Hidalgo	74.48	78.88	78.90	78.97	78.58
Módulo de Cocula	78.80	79.20	80.24	80.30	80.15
Módulo de Villa Corona	74.48	73.37	76.12	76.29	76.63
Escuela Preparatoria Regional de Sayula	80.39	80.46	81.43	81.55	80.35
Módulo de San Gabriel	82.26	82.14	82.31	82.50	81.05
Módulo de Tapalpa	77.73	78.42	80.66	80.61	80.03
Escuela Preparatoria Regional de Tala	82.34	83.07	82.70	82.76	81.42
Escuela Preparatoria Regional de Tamazula de Gordiano ^a	81.83	82.26	83.10	83.23	84.02
Escuela Preparatoria Regional de Tecolotlán	82.43	83.54	85.52	85.62	84.41
Módulo de Juchitlán	80.58	84.77	85.98	85.98	85.89
Módulo de Unión de Tula	80.63	78.92	79.46	79.42	79.22
Escuela Preparatoria Regional de Tepatitlán	78.50	78.58	80.25	80.43	79.23
Módulo de Acatic	79.65	80.67	81.70	82.09	80.61
Módulo de San Julián	78.00	76.71	77.30	77.13	76.17
Módulo de Valle de Guadalupe	78.39	79.80	79.36	79.36	77.25
Módulo de Yahualica	77.97	77.20	76.56	76.56	76.20
Escuela Preparatoria Regional de Tequila	77.93	77.58	81.91	81.99	81.40
Módulo de Amatitán	77.45	80.38	81.86	81.79	80.03
Módulo de El Arenal	77.38	76.32	77.02	77.09	77.14
Módulo de Hostotipaquillo	78.60	82.90	84.64	84.64	84.77
Módulo de Magdalena	80.72	82.57	84.38	84.38	82.75
Escuela Preparatoria Regional de Tlajomulco de Zúñiga	79.04	78.67	79.23	79.26	78.41
Escuela Preparatoria Regional de Tuxpan	80.53	81.66	80.38	80.42	79.56
Módulo de Mazamitla	77.68	77.94	78.15	78.15	80.96
Módulo de Tonila	80.16	80.09	79.61	79.19	80.03
Escuela Preparatoria Regional de Zacoalco de Torres	80.67	81.05	82.19	82.31	81.85
Módulo de Villa Atoyac	81.53	79.85	79.43	79.35	78.24
Escuela Preparatoria Regional de Zapotlanejo	79.33	78.79	78.58	78.59	77.99
Módulo de Matatlán	81.13	79.90	80.83	80.86	82.57
Escuela Regional de Educación Media Superior de Ocotlán	73.87	74.25	75.49	75.53	75.51
Módulo de Atequiza	73.46	74.59	76.40	76.56	74.76
Módulo de Tototlán	75.12	77.57	79.52	79.82	79.94

FUENTE: SEMS.

NOTAS: Las escuelas o módulos en que no se reporta dato no están contabilizados en el promedio SEMS

^a La información correspondiente al Módulo de Tamazula anterior a 2005 está incluida en la Escuela Preparatoria Regional de Tamazula de Gordiano.

n.d.: No disponible.

FECHA DE CORTE: Fin de ciclo escolar 2005-B.

Nivel medio superior

Alumnos SEMS

**Egresados del Sistema de Educación Media Superior por escuela y módulo,
calendarios 2004-A a 2005-B**

Cuadro 11.11

Escuela / Módulo	2004-A		2004-B		2005-A		2005-B	
	Egresados	Promedio de calificaciones de los egresados	Egresados	Promedio de calificaciones de los egresados	Egresados	Promedio de calificaciones de los egresados	Egresados	Promedio de calificaciones de los egresados
SEMS	19,094	82.26	7,923	78.68	19,692	82.31	7,841	78.97
Escuelas en la zona metropolitana de Guadalajara	10,530	84.22	5,525	80.38	10,708	84.41	5,528	79.45
Escuela Preparatoria de Jalisco	626	82.57	316	80.14	549	84.07	280	80.47
Escuela Preparatoria No. 2	823	85.47	549	82.32	753	85.58	512	80.62
Escuela Preparatoria No. 3	367	88.01	323	83.28	345	88.80	322	81.05
Escuela Preparatoria No. 4	440	86.23	267	80.33	440	86.20	229	79.60
Escuela Preparatoria No. 5	844	84.06	262	79.02	885	84.56	270	78.45
Escuela Preparatoria No. 6	695	82.64	321	79.04	698	82.74	346	79.46
Escuela Preparatoria No. 7	973	85.25	501	78.78	980	84.07	491	78.71
Escuela Preparatoria No. 8	426	83.27	181	79.27	429	83.87	212	80.35
Escuela Preparatoria No. 9	582	81.70	214	77.75	621	81.96	264	76.88
Escuela Preparatoria No. 10	1,035	85.15	476	81.61	1,075	84.79	515	81.79
Escuela Preparatoria No. 11	614	87.53	407	81.58	691	85.38	471	80.13
Escuela Preparatoria No. 12	933	86.61	597	80.98	943	85.84	480	81.11
Módulo de Tlaquepaque	130	82.79	70	79.85	162	84.14	67	80.63
Escuela Preparatoria No. 13	417	83.74	251	79.47	422	84.02	289	78.23
Escuela Vocacional	751	83.27	433	79.97	846	82.43	455	79.63
Escuela Politécnica de Guadalajara	420	81.59	n.d.	n.d.	372	82.22	6	74.53
Escuela Preparatoria Regional de Tonalá	414	81.54	325	78.52	434	82.51	297	77.63
Módulo de La Experiencia	40	84.54	32	84.48	63	86.12	22	80.85
Escuelas en el interior del estado	8,564	82.76	2,398	76.99	8,984	82.81	2,313	78.50
Escuela Preparatoria Regional de Ahualulco de Mercado	172	74.72	34	70.80	160	78.08	65	72.96
Módulo de Etzatlán	80	78.21	21	71.37	107	80.99	15	74.85
Módulo de San Marcos	39	78.09	26	74.54	35	76.31	6	73.44
Escuela Preparatoria Regional de Ameca	232	83.59	75	76.96	203	82.42	57	74.51
Módulo de Atenguillo	52	83.05	0	0	73	83.04	0	0
Módulo de Mascota	37	84.10	5	71.17	63	87.19	0	0
Módulo de San Antonio Matute	26	83.47	0	0	43	82.97	0	0
Módulo de Talpa de Allende	67	81.86	4	79.21	108	82.70	9	82.37
Escuela Preparatoria Regional de Arandas	224	85.08	55	81.99	218	83.86	55	78.89
Módulo de Jesús María	39	81.96	12	81.86	54	80.40	12	80.69

Continúa

Nivel medio superior

Alumnos SEMS

Egresados del Sistema de Educación Media Superior por escuela y módulo,
calendarios 2004-A a 2005-B

Cuadro 11.11

Escuela / Módulo	2004-A		2004-B		2005-A		2005-B	
	Egresados	Promedio de calificaciones de los egresados	Egresados	Promedio de calificaciones de los egresados	Egresados	Promedio de calificaciones de los egresados	Egresados	Promedio de calificaciones de los egresados
Módulo de San Ignacio Cerro Gordo	43	83.15	12	86.28	38	82.46	21	77.32
Escuela Preparatoria Regional de Atotonilco	217	82.67	103	75.66	227	82.05	88	75.65
Módulo de Ayotlán	37	80.72	18	77.12	50	81.77	23	77.12
Escuela Preparatoria Regional de Autlán	300	87.91	145	83.20	357	86.38	159	80.95
Módulo de Ayutla	69	85.64	35	82.13	97	85.29	11	80.03
Módulo de Ejutla	12	79.72	0	0	14	85.25	0	0
Módulo de El Grullo	110	87.80	64	83.97	129	87.12	50	84.56
Módulo de El Limón	34	88.64	13	85.28	39	86.91	13	80.53
Módulo de Tenamaxtlán	75	85.32	0	0	54	83.83	0	0
Módulo de Tonaya	48	88.61	11	87.60	54	88.27	7	90.14
Escuela Preparatoria Regional de Casimiro Castillo	160	82.83	62	79.08	116	83.93	51	78.70
Módulo de Cuautitlán	50	80.76	16	85.97	62	80.04	0	0
Módulo de Hermenegildo Galeana	39	86.17	16	83.76	27	85.36	17	84.69
Módulo de La Huerta	84	85.13	21	79.85	70	83.24	16	77.17
Módulo de Villa Purificación	37	88.01	21	83.73	39	86.03	16	82.88
Escuela Preparatoria Regional de Chapala	159	80.82	36	75.12	141	83.91	42	79.91
Escuela Preparatoria Regional de Cihuatlán	121	87.87	40	81.73	138	87.30	44	82.90
Módulo de Miguel Hidalgo	31	84.01	10	83.68	27	82.54	5	89.62
Módulo de San Patricio Melaque	54	88.06	0	0	56	86.51	0	0
Escuela Preparatoria Regional de Ciudad Guzmán	320	83.58	121	78.50	408	82.63	167	78.88
Módulo de Tecalitlán	38	84.04	14	79.71	35	80.83	5	80.26
Módulo de Tolimán	52	81.93	17	82.33	48	82.55	8	77.40
Módulo de Zapotiltic	102	84.52	31	78.43	127	82.99	0	0
Módulo de Zapotitlán de Vadillo	26	82.08	34	84.47	33	79.10	37	79.97
Escuela Preparatoria Regional de Colotlán	126	84.35	49	80.02	126	83.93	38	81.94
Módulo de Huejúcar	37	83.78	0	0	37	83.43	0	0
Módulo de Huejuquilla el Alto	59	81.40	16	82.08	64	84.66	9	86.95
Módulo de Mezquitic	32	85.07	0	0	22	81.38	0	0
Módulo de San Martín de Bolaños	15	83.41	0	0	45	83.69	0	0
Módulo de Villa Guerrero	36	83.34	1	75.84	27	82.32	0	0

Continúa

Nivel medio superior

Alumnos SEMS

Egresados del Sistema de Educación Media Superior por escuela y módulo,
calendarios 2004-A a 2005-B

Cuadro 11.11

Escuela / Módulo	2004-A		2004-B		2005-A		2005-B	
	Egresados	Promedio de calificaciones de los egresados	Egresados	Promedio de calificaciones de los egresados	Egresados	Promedio de calificaciones de los egresados	Egresados	Promedio de calificaciones de los egresados
Escuela Preparatoria Regional de Degollado	55	84.09	38	82.35	76	83.02	9	85.27
Escuela Preparatoria Regional de El Salto	190	81.18	51	76.00	208	82.72	62	77.96
Escuela Preparatoria Regional de Jocotepec	166	86.92	37	83.78	141	89.62	17	84.29
Módulo de La Manzanilla de la Paz	60	83.42	12	77.05	37	85.69	0	0
Módulo de Tizapán el Alto	21	86.92	10	78.74	72	81.87	4	81.16
Escuela Preparatoria Regional de La Barca	216	81.78	56	74.01	204	81.76	48	73.77
Módulo de Jamay	65	79.33	1	80.35	48	79.26	0	0
Escuela Preparatoria Regional de Lagos de Moreno	321	79.97	89	76.64	310	82.00	102	75.96
Módulo de San Diego de Alejandría	29	80.46	0	0	31	82.17	0	0
Módulo de Unión de San Antonio	53	86.89	18	80.07	56	86.95	7	79.53
Módulo de Villa Hidalgo	44	80.42	9	81.49	49	80.74	9	72.92
Escuela Preparatoria Regional de Puerto Vallarta	384	80.35	101	74.34	370	79.02	97	74.63
Módulo de El Tuito	23	78.89	0	0	32	75.93	2	66.92
Módulo de Ixtapa	52	78.96	0	0	53	78.41	19	75.80
Módulo de Morelos	33	80.23	3	73.00	35	80.66	0	0
Módulo de Pino Suárez	85	82.73	0	0	85	82.25	1	69.20
Módulo de Tomatlán	51	81.23	0	0	40	79.47	3	70.97
Escuela Preparatoria Regional de San Juan de los Lagos	214	76.58	75	73.74	105	83.00	59	73.81
Módulo de Jalostotitlán	84	79.52	5	77.59	88	83.22	14	78.55
Módulo de San Miguel el Alto	100	76.49	35	73.97	81	78.28	22	72.03
Escuela Preparatoria Regional de San Martín Hidalgo	134	81.48	30	77.80	97	85.13	19	78.44
Módulo de Cocula	74	81.90	9	77.99	53	82.74	6	83.75
Módulo de Villa Corona	91	79.56	26	72.87	48	85.58	38	73.06
Escuela Preparatoria Regional de Sayula	96	84.51	21	79.17	164	78.80	31	81.53
Módulo de San Gabriel	71	85.90	16	79.67	96	77.82	4	84.43
Módulo de Tapalpa	54	83.01	12	81.68	80	81.07	23	80.11
Escuela Preparatoria Regional de Tala	158	84.03	59	80.37	190	86.50	46	79.55
Escuela Preparatoria Regional de Tamazula de Gordiano ^a	146	86.14	16	81.19	145	86.03	12	82.16

Continúa

Nivel medio superior

Alumnos SEMS

Egresados del Sistema de Educación Media Superior por escuela y módulo, calendarios 2004-A a 2005-B

Cuadro 11.11

Escuela / Módulo	2004-A		2004-B		2005-A		2005-B	
	Egresados	Promedio de calificaciones de los egresados	Egresados	Promedio de calificaciones de los egresados	Egresados	Promedio de calificaciones de los egresados	Egresados	Promedio de calificaciones de los egresados
Escuela Preparatoria Regional de Tecolotlán	78	88.94	22	83.89	104	87.07	41	80.34
Módulo de Juchitlán	37	83.20	0	0	43	86.38	15	85.17
Módulo de Unión de Tula	79	82.88	20	80.23	117	81.70	19	78.78
Escuela Preparatoria Regional de Tepatitlán	281	83.11	132	78.63	262	83.46	136	77.28
Módulo de Acatic	44	79.63	32	78.91	48	86.53	32	79.07
Módulo de San Julián	55	84.17	23	79.41	71	81.83	17	75.18
Módulo de Valle de Guadalupe	34	80.93	0	0	38	83.32	0	0
Módulo de Yahualica	34	81.51	0	0	34	80.92	0	0
Escuela Preparatoria Regional de Tequila	135	82.59	11	79.46	130	82.71	24	78.91
Módulo de Amatitán	80	81.99	17	83.73	83	82.51	1	70.76
Módulo de El Arenal	87	80.87	14	76.07	61	80.63	16	78.55
Módulo de Hostotipaquillo	28	79.25	0	0	21	83.44	0	0
Módulo de Magdalena	76	82.12	n.d.	n.d.	60	84.17	1	71.71
Escuela Preparatoria Regional de Tlajomulco de Zúñiga	141	82.71	42	78.61	160	83.30	48	77.13
Escuela Preparatoria Regional de Tuxpan	75	83.94	2	73.97	119	84.38	18	80.24
Módulo de Mazamitla	49	80.39	0	0	84	80.56	0	0
Módulo de Tonila	15	83.88	5	83.42	9	80.80	14	81.10
Escuela Preparatoria Regional de Zacoalco de Torres	135	83.09	42	80.55	136	84.12	41	79.27
Módulo de Villa Atoyac	28	84.24	11	80.99	54	84.74	11	78.70
Escuela Preparatoria Regional de Zapotlanejo	144	84.43	35	78.29	145	82.64	32	74.45
Módulo de Matatlán	27	85.58	0	0	17	82.75	0	0
Escuela Regional de Educación Media Superior de Ocotlán	185	78.77	81	74.54	264	77.34	107	75.06
Módulo de Atequiza	105	77.59	21	73.35	97	78.39	23	76.17
Módulo de Tototlán	51	79.51	21	75.66	62	81.39	17	74.35

FUENTE: SEMS.

NOTAS: El cálculo se basó en las escuelas que ostentan alumnos.

^a La información anterior a 2005 correspondiente al Módulo de Tamazula está incluida en la Escuela Preparatoria Regional de Tamazula de Gordiano.

FECHA DE CORTE: Fin de ciclo escolar 2005-B.

Nivel medio superior

Alumnos SEMS

Flujo de admisión a nivel superior de los egresados del SEMS, por escuela de procedencia, calendarios 2004-A y 2004-B

Cuadro 11.12

Escuela de procedencia	Calendario 2004-A					Calendario 2004-B				
	Aspirantes	Admitidos	Promedio en SEMS de los admitidos	Promedio del puntaje de los admitidos en la PAA ^a	Promedio del puntaje total de los admitidos al NS ^b	Aspirantes	Admitidos	Promedio en SEMS de los admitidos	Promedio del puntaje de los admitidos en la PAA ^a	Promedio del puntaje total de los admitidos al NS ^b
SEMS	18,484	6,012	83.96	59.12	143.19	23,213	6,912	86.18	63.75	150.08
Escuelas en la zona metropolitana de Guadalajara	14,155	3,899	84.46	63.91	148.37	15,924	3,938	86.92	68.32	155.24
Escuela Preparatoria de Jalisco	934	284	82.48	66.92	149.40	969	247	85.74	70.67	156.41
Escuela Preparatoria No. 2	1,225	348	85.60	63.60	149.20	1,335	352	87.74	69.56	157.31
Escuela Preparatoria No. 3	698	194	86.54	63.10	149.64	691	167	90.10	67.91	158.01
Escuela Preparatoria No. 4	621	177	85.66	65.09	150.75	691	179	88.47	69.04	157.51
Escuela Preparatoria No. 5	697	236	84.50	68.06	152.56	1,044	377	86.69	72.98	159.67
Escuela Preparatoria No. 6	866	248	83.38	63.81	147.19	1,004	199	85.09	66.75	151.84
Escuela Preparatoria No. 7	1,481	428	83.07	65.38	148.45	1,585	484	86.87	69.42	156.29
Escuela Preparatoria No. 8	654	173	84.50	63.06	147.57	677	129	87.84	67.09	154.93
Escuela Preparatoria No. 9	526	153	82.39	63.75	146.14	715	159	85.53	68.27	153.79
Escuela Preparatoria No. 10	1,352	351	85.35	61.13	146.48	1,488	317	87.15	66.56	153.70
Escuela Preparatoria No. 11	1,107	285	87.24	63.35	150.59	1,165	301	89.46	69.41	158.87
Escuela Preparatoria No. 12	1,364	359	86.27	62.92	149.19	1,615	413	88.34	67.25	155.59
Escuela Preparatoria No. 13	637	180	82.67	62.93	145.60	633	166	85.03	68.70	153.73
Escuela Vocacional	1,152	275	83.22	63.39	146.62	1,252	249	85.55	67.02	152.57
Escuela Politécnica de Guadalajara	241	80	84.17	64.73	148.90	358	66	85.82	67.57	153.39
Escuela Preparatoria Regional de Tonalá	600	128	84.28	61.39	145.67	702	133	85.22	64.95	150.17
Escuelas en el interior del estado	4,329	2,113	83.68	54.32	138.00	7,289	2,974	85.75	59.18	144.93
Escuela Preparatoria Regional de Ahualulco de Mercado	160	64	76.95	55.62	132.56	267	70	78.56	57.69	136.25
Escuela Preparatoria Regional de Ameca	247	147	82.64	52.82	135.46	390	170	85.66	58.41	144.07
Escuela Preparatoria Regional de Arandas	80	35	84.25	53.56	137.81	231	79	85.94	55.23	141.18
Escuela Preparatoria Regional de Atotonilco	170	112	80.14	48.92	129.06	234	128	84.24	59.55	143.79
Escuela Preparatoria Regional de Autlán	425	245	85.54	50.30	135.84	576	305	89.74	60.63	150.37
Escuela Preparatoria Regional de Casimiro Castillo	179	106	86.05	46.30	132.35	259	121	87.04	52.42	139.47
Escuela Preparatoria Regional de Chapala	101	45	84.34	56.59	140.93	160	43	86.01	65.97	151.98
Escuela Preparatoria Regional de Cihuatlán	102	53	87.27	47.33	134.60	151	55	88.23	50.80	139.04
Escuela Preparatoria Regional de Ciudad Guzmán	574	190	85.25	54.47	139.73	680	190	87.40	57.95	145.35

Continúa

Nivel medio superior

Alumnos SEMS

Flujo de admisión a nivel superior de los egresados del SEMS, por escuela de procedencia, calendarios 2004-A y 2004-B

Cuadro 11.12

Escuela de procedencia	Calendario 2004-A					Calendario 2004-B				
	Aspirantes	Admitidos	Promedio en SEMS de los admitidos	Promedio del puntaje de los admitidos en la PAA ^a	Promedio del puntaje total de los admitidos al NS ^b	Aspirantes	Admitidos	Promedio en SEMS de los admitidos	Promedio del puntaje de los admitidos en la PAA ^a	Promedio del puntaje total de los admitidos al NS ^b
Escuela Preparatoria Regional de Colotlán	41	15	86.36	64.63	150.99	172	121	85.94	50.29	136.22
Escuela Preparatoria Regional de Degollado	9	4	86.53	49.81	136.34	24	14	86.45	62.65	149.10
Escuela Preparatoria Regional de El Salto	130	58	82.81	57.22	140.03	185	56	86.19	63.09	149.28
Escuela Preparatoria Regional de Jocotepec	85	38	84.91	53.84	138.75	178	55	88.39	62.05	150.44
Escuela Preparatoria Regional de La Barca	153	84	77.86	49.38	127.24	278	122	82.87	57.97	140.84
Escuela Preparatoria Regional de Lagos de Moreno	236	154	82.17	48.00	130.17	310	166	83.37	53.86	137.24
Escuela Preparatoria Regional de Puerto Vallarta	251	180	81.50	49.64	131.14	561	289	82.42	59.62	142.04
Escuela Preparatoria Regional de San Juan de los Lagos	107	51	79.17	54.37	133.53	245	112	81.12	60.77	141.89
Escuela Preparatoria Regional de San Martín Hidalgo	152	60	84.39	58.52	142.91	266	99	85.01	60.93	145.94
Escuela Preparatoria Regional de Sayula	144	50	84.67	56.24	140.91	203	60	87.55	58.41	145.96
Escuela Preparatoria Regional de Tala	145	57	83.84	50.85	134.69	212	83	84.57	62.42	146.99
Escuela Preparatoria Regional de Tecolotlán	99	52	87.93	56.57	144.50	123	54	88.33	64.65	152.97
Escuela Preparatoria Regional de Tepatitlán	142	54	83.78	60.23	144.00	576	254	83.74	57.33	141.06
Escuela Preparatoria Regional de Tequila	131	37	84.26	57.11	141.37	251	73	88.85	64.15	153.01
Escuela Preparatoria Regional de Tlajomulco de Zúñiga	52	19	88.61	65.75	154.36	77	9	88.74	61.89	150.63
Escuela Preparatoria Regional de Tuxpan	81	27	85.74	60.36	146.11	123	35	87.82	61.48	149.30
Escuela Preparatoria Regional de Zacoalco de Torres	92	39	85.14	52.71	137.86	143	42	87.65	55.89	143.54
Escuela Preparatoria Regional de Zapotlanejo	72	29	83.52	61.36	144.88	134	54	87.96	64.06	152.02
Escuela Regional de Educación Media Superior de Ocotlán	169	108	77.43	48.44	125.87	280	115	81.27	56.79	138.06

FUENTE: SEMS.

NOTAS: Las cifras de egresados de las escuelas incluye también a los egresados de los módulos respectivos.

PAA = Prueba de Aptitud Académica.

NS = Nivel superior.

^a El puntaje es la calificación obtenida en la PAA en una escala de 0 a 100.

^b Puntaje obtenido en la PAA más el promedio del certificado de estudios de nivel medio superior.

Nivel medio superior

Alumnos SEMS

Flujo de admisión a nivel superior de los aspirantes del SEMS, por escuela de procedencia, calendarios 2005-A y 2005-B

Cuadro 11.13

Escuela de procedencia	Calendario 2005-A					Calendario 2005-B				
	Aspirantes	Admitidos	Promedio en SEMS de los admitidos	Promedio del puntaje de los admitidos en la PAA ^a	Promedio del puntaje total de los admitidos al NS ^b	Aspirantes	Admitidos	Promedio en SEMS de los admitidos	Promedio del puntaje de los admitidos en la PAA ^a	Promedio del puntaje total de los admitidos al NS ^b
SEMS	17,543	6,358	85.52	58.70	144.02	20,231	6,624	88.77	63.02	151.46
Escuelas en la zona metropolitana de Guadalajara	13,152	4,038	84.57	63.43	148.01	13,749	3,800	87.03	66.68	153.73
Escuela Preparatoria de Jalisco	805	259	83	64	148	821	246	87	70	157
Escuela Preparatoria No. 2	1,176	380	86	65	150	1,066	317	88	67	155
Escuela Preparatoria No. 3	626	187	87	61	148	578	168	91	66	157
Escuela Preparatoria No. 4	623	193	87	65	151	594	198	89	65	154
Escuela Preparatoria No. 5	719	276	84	67	151	1,006	430	87	72	159
Escuela Preparatoria No. 6	802	235	83	64	147	795	155	86	65	151
Escuela Preparatoria No. 7	1,272	426	84	65	149	1,346	449	87	68	156
Escuela Preparatoria No. 8	633	186	85	62	147	547	124	86	64	151
Escuela Preparatoria No. 9	532	148	83	63	145	630	170	86	69	155
Escuela Preparatoria No. 10	1,199	348	86	63	149	1,303	326	87	64	151
Escuela Preparatoria No. 11	1,040	336	87	65	152	1,104	314	88	67	155
Escuela Preparatoria No. 12	1,336	414	86	63	149	1,453	378	88	66	153
Escuela Preparatoria No. 13	542	177	84	66	150	503	153	86	68	154
Escuela Vocacional	1,027	249	83	63	146	1,118	202	85	64	150
Escuela Politécnica de Guadalajara	241	73	83	62	144	274	58	85	65	151
Escuela Preparatoria Regional de Tonalá	579	151	83	59	142	611	112	86	64	150
Escuelas en el interior del estado	4,391	2,320	86.06	53.96	140.03	6,482	2,824	89.77	59.36	149.19
Escuela Preparatoria Regional de Ahualulco de Mercado	158	58	77	54	132	259	97	81	59	140
Escuela Preparatoria Regional de Ameca	239	136	82	48	130	393	173	86	58	144
Escuela Preparatoria Regional de Arandas	62	30	86	55	141	134	50	90	65	155
Escuela Preparatoria Regional de Atotonilco	153	93	80	50	131	245	124	84	57	141
Escuela Preparatoria Regional de Autlán	393	255	87	51	137	588	315	89	55	144
Escuela Preparatoria Regional de Casimiro Castillo	155	93	85	44	129	217	97	88	54	142
Escuela Preparatoria Regional de Chapala	91	42	79	54	134	118	42	89	62	151
Escuela Preparatoria Regional de Cihuatlán	82	38	87	43	130	143	62	89	51	141
Escuela Preparatoria Regional de Ciudad Guzmán	437	157	84	52	136	518	210	85	53	139
Escuela Preparatoria Regional de Colotlán	114	86	83	44	127	187	119	87	51	137

Continúa

Nivel medio superior

Alumnos SEMS

Flujo de admisión a nivel superior de los aspirantes del SEMS, por escuela de procedencia, calendarios 2005-A y 2005-B

Cuadro 11.13

Escuela de procedencia	Calendario 2005-A					Calendario 2005-B				
	Aspirantes	Admitidos	Promedio en SEMS de los admitidos	Promedio del puntaje de los admitidos en la PAA ^a	Promedio del puntaje total de los admitidos al NS ^b	Aspirantes	Admitidos	Promedio en SEMS de los admitidos	Promedio del puntaje de los admitidos en la PAA ^a	Promedio del puntaje total de los admitidos al NS ^b
Escuela Preparatoria Regional de Degollado	8	1	78	44	122	27	11	86	48	134
Escuela Preparatoria Regional de El Salto	140	54	82	58	141	188	62	88	65	154
Escuela Preparatoria Regional de Jocotepec	104	51	88	55	142	135	41	91	57	148
Escuela Preparatoria Regional de La Barca	143	96	78	52	130	195	85	83	55	138
Escuela Preparatoria Regional de Lagos de Moreno	112	72	80	47	127	266	153	84	52	136
Escuela Preparatoria Regional de Puerto Vallarta	293	216	78	46	124	454	218	83	59	143
Escuela Preparatoria Regional de San Juan de los Lagos	213	75	81	58	139	228	127	82	58	139
Escuela Preparatoria Regional de San Martín Hidalgo	161	77	83	55	138	231	92	86	60	146
Escuela Preparatoria Regional de Sayula	132	59	84	54	139	165	75	87	56	143
Escuela Preparatoria Regional de Tala	126	70	85	53	138	169	66	89	61	149
Escuela Preparatoria Regional de Tamazula de Gordiano	8	4	87	53	140	66	38	90	54	145
Escuela Preparatoria Regional de Tecolotlán	73	36	87	57	145	148	65	89	62	151
Escuela Preparatoria Regional de Tepatitlán	360	184	84	58	142	409	155	86	63	149
Escuela Preparatoria Regional de Tequila	106	41	86	60	145	218	56	88	60	148
Escuela Preparatoria Regional de Tlajomulco de Zúñiga	61	19	88	59	147	93	20	90	63	153
Escuela Preparatoria Regional de Tuxpan	81	32	84	55	140	122	52	87	55	142
Escuela Preparatoria Regional de Zacoalco de Torres	96	44	84	53	137	143	66	87	55	142
Escuela Preparatoria Regional de Zapotlanejo	59	29	85	52	137	125	44	87	62	149
Escuela Regional de Educación Media Superior de Ocotlán	231	172	78	44	122	298	109	81	53	134

FUENTE: SEMS.

NOTAS: Las cifras de egresados de las escuelas incluye tambien a los egresados de los módulos respectivos.

PAA = Prueba de Aptitud Académica.

NS = Nivel superior.

^a El puntaje es la calificación obtenida en la PAA en una escala de 0 a 100.

^b Puntaje obtenido en la PAA más el promedio del certificado de estudios de nivel medio superior.

Nivel medio superior

Alumnos SEMS

Logros obtenidos por alumnos en las olimpiadas nacionales e internacionales de la ciencia, 2001-2005

Cuadro 11.14

	2001	2002	2003	2004	2005
Nacional					
Disciplina	Lugar obtenido	Lugar obtenido	Lugar obtenido	Lugar obtenido	Lugar obtenido
Biología	Tercero Tercero Tercero Primero Tercero	Primero Segundo Tercero	Primero Tercer	Primero	Segundo Segundo Tercero Tercero Tercero
Informática	Tercero Primero Primero Tercero	Primero Segundo	Segundo		Tercero
Matemáticas	Segundo Segundo Segundo	Primero Primero Segundo	Primero	Segundo	Segundo
Química	Primero Tercero Tercero Primero Tercero Tercero	Primero Primero Tercero	Primero Primero Primero	Primero	Segundo Segundo Tercero
Física		Mención honorífica	Segundo	Segundo	Mención honorífica Mención honorífica
Internacional					
Informática		Medalla de bronce			
Química		Medalla de plata Medalla de oro	Medalla de plata		
Matemáticas		Medalla de oro	Medalla de bronce Medalla de bronce		
Física					Constancia de participación Constancia de participación

FUENTE: SEMS.

Nivel Medio Superior**Internacionalización SEMS****Movilidad internacional de estudiantes, 2004 y 2005**

Cuadro 11.15

	2004		
	Total	Con apoyo económico de SEMS	Con apoyo económico externo
SEMS	4	2	2
Salientes (estudiantes UdeG)	1	0	1
Entrantes (provenientes de universidades extranjeras)	3	2	1
2005			
	Total	Con apoyo económico de SEMS	Con apoyo económico externo
SEMS	34	0	34
Salientes (estudiantes UdeG)	20	0	20
Entrantes (provenientes de universidades extranjeras)	14	0	14

FUENTE: SEMS.

Nivel Medio Superior

Internacionalización SEMS

Movilidad internacional de estudiantes salientes, 2004 y 2005

Cuadro 11.16

2004

Nombre	Escuela de adscripción	Institución de destino	Monto del apoyo económico por otros organismos (pesos)	Organismo otorgante
Marcela Orozco Cervantes	Escuela Preparatoria No. 7	Dr. E.P. Scarlett High School	14,000.00	Secretaría de Educación Jalisco
Emilio Leonardo Ramírez Mendoza	Escuela Preparatoria Regional de Ameca	Paul Kane High School	14,000.00	Secretaría de Educación Jalisco

2005

Nombre	Escuela de adscripción	Institución de destino	Monto del apoyo económico por otros organismos (pesos)	Organismo otorgante
Anaya Rodríguez Paulina	E.P.R. Ameca, Módulo Mascota	Midland School	629.20	Midland School
Bernal Fabián Carolina	E.P.R. Ameca, Módulo Mascota	Midland School	629.20	Midland School
Castillón Dueñas Ana Lucía	E.P.R. Ameca, Módulo Mascota	Midland School	629.20	Midland School
Cosío Salcedo Guillermo Alejandro	E.P.R. Ameca, Módulo Mascota	Midland School	629.20	Midland School
Flores Esparza Sonia Margarita	E.P.R. Ameca, Módulo Mascota	Midland School	629.20	Midland School
García López Rodrigo	E.P.R. Ameca, Módulo Mascota	Midland School	629.20	Midland School
López Rodríguez Carolina	E.P.R. Ameca, Módulo Mascota	Midland School	629.20	Midland School
López Sánchez Óscar Raúl	E.P.R. Ameca, Módulo Mascota	Midland School	629.20	Midland School
Magaña Gil Karla Elizabeth	E.P.R. Ameca, Módulo Mascota	Midland School	629.20	Midland School
Mendoza Villalobos Salvador	E.P.R. Ameca, Módulo Mascota	Midland School	629.20	Midland School
Peña Contreras Celia Margarita	E.P.R. Ameca, Módulo Mascota	Midland School	629.20	Midland School
Quintero Guitrón Sergio	E.P.R. Ameca, Módulo Mascota	Midland School	629.20	Midland School
Ramírez García Betha Eugenia	E.P.R. Ameca, Módulo Mascota	Midland School	629.20	Midland School
Rodríguez Flores Cristina	E.P.R. Ameca, Módulo Mascota	Midland School	629.20	Midland School
Rojo Peña David Misael	E.P.R. Ameca, Módulo Mascota	Midland School	629.20	Midland School
Rosales Sánchez Roberto Sergio	E.P.R. Ameca, Módulo Mascota	Midland School	629.20	Midland School
Rubio Guzmán Abel Alonso	E.P.R. Ameca, Módulo Mascota	Midland School	629.20	Midland School
Soto Arias Elena Margarita	E.P.R. Ameca, Módulo Mascota	Midland School	629.20	Midland School
Soto Arias Jesús Joaquín	E.P.R. Ameca, Módulo Mascota	Midland School	629.20	Midland School
Torres Peña Guadalupe	E.P.R. Ameca, Módulo Mascota	Midland School	629.20	Midland School

FUENTE: SEMS.

Nivel Medio Superior**Internacionalización SEMS****Movilidad internacional de estudiantes entrantes, 2004 y 2005**

Cuadro 11.17

2004			
Nombre	País de procedencia	Institución de procedencia	Escuela de inscripción
Egler Megan Gale	Canadá	Paul Kane High School	Escuela Preparatoria Regional de Ameca
Dahl Cassidy Morgyn	Canadá	Paul Kane High School	Escuela Preparatoria Regional de Ameca
Willson Marina Dawn	Canadá	Dr. E.P. Scarlett High School	Escuela Preparatoria No. 7
Laing Claire Julia	Canadá	Dr. E.P. Scarlett High School	Escuela Preparatoria No. 7
2005			
Nombre	País de procedencia	Institución de procedencia	Escuela de inscripción
Austin Cook	Estados Unidos de Norteamérica	Midland School	E.P.R. Ameca, Módulo Mascota
Eva Bayly	Estados Unidos de Norteamérica	Midland School	E.P.R. Ameca, Módulo Mascota
Caitlin Lyons	Estados Unidos de Norteamérica	Midland School	E.P.R. Ameca, Módulo Mascota
Salvador Moreno	Estados Unidos de Norteamérica	Midland School	E.P.R. Ameca, Módulo Mascota
Christopher Abatemarco	Estados Unidos de Norteamérica	Midland School	E.P.R. Ameca, Módulo Mascota
Tristan Brenner	Estados Unidos de Norteamérica	Midland School	E.P.R. Ameca, Módulo Mascota
Harrison Fallt	Estados Unidos de Norteamérica	Midland School	E.P.R. Ameca, Módulo Mascota
Jonathan Lassoff	Estados Unidos de Norteamérica	Midland School	E.P.R. Ameca, Módulo Mascota
John Lee	Estados Unidos de Norteamérica	Midland School	E.P.R. Ameca, Módulo Mascota
Adam Corsar	Estados Unidos de Norteamérica	Midland School	E.P.R. Ameca, Módulo Mascota
Sarah Riutzel	Estados Unidos de Norteamérica	Midland School	E.P.R. Ameca, Módulo Mascota
Matt Serrica	Estados Unidos de Norteamérica	Midland School	E.P.R. Ameca, Módulo Mascota
Kiki Macmillan	Estados Unidos de Norteamérica	Midland School	E.P.R. Ameca, Módulo Mascota

FUENTE: SEMS.

Nivel medio superior

Recursos humanos SEMS

PERSONAL ACADÉMICO

Personal académico por dependencia y categoría, 2000-2005

Cuadro 11.18

Dependencia / Categoría	Año					
	2000	2001	2002	2003	2004	2005
SEMS	5,357	5,426	5,461	5,473	5,424	5,429
Profesor de tiempo completo	904	893	884	866	873	855
Profesor de medio tiempo	494	579	677	655	638	608
Profesor de asignatura	3,337	3,312	3,263	3,320	3,280	3,333
Técnico académico de tiempo completo	408	422	426	421	419	425
Técnico académico de medio tiempo	214	220	211	211	214	208
Escuelas en la zona metropolitana de Guadalajara	2,973	2,946	2,941	2,889	2,852	2,883
Profesor de tiempo completo	695	686	661	646	650	628
Profesor de medio tiempo	366	387	384	360	343	327
Profesor de asignatura	1,560	1,518	1,538	1,523	1,499	1,560
Técnico académico de tiempo completo	254	253	259	261	260	269
Técnico académico de medio tiempo	98	102	99	99	100	99
Escuela Preparatoria de Jalisco	184	177	169	161	167	160
Profesor de tiempo completo	49	46	39	33	41	40
Profesor de medio tiempo	21	20	20	18	19	18
Profesor de asignatura	95	92	90	90	89	83
Técnico académico de tiempo completo	9	9	10	10	10	9
Técnico académico de medio tiempo	10	10	10	10	8	10
Escuela Preparatoria No. 2	235	235	238	236	235	236
Profesor de tiempo completo	65	63	62	55	54	50
Profesor de medio tiempo	36	37	39	36	35	35
Profesor de asignatura	106	106	109	116	117	122
Técnico académico de tiempo completo	14	16	16	17	16	16
Técnico académico de medio tiempo	14	13	12	12	13	13
Escuela Preparatoria No. 3	101	107	99	110	112	121
Profesor de tiempo completo	18	20	19	18	19	19
Profesor de medio tiempo	17	21	16	14	14	13
Profesor de asignatura	51	49	47	61	63	70
Técnico académico de tiempo completo	8	8	8	8	8	10
Técnico académico de medio tiempo	7	9	9	9	8	9
Escuela Preparatoria No. 4	87	87	92	84	85	84
Profesor de tiempo completo	19	19	15	17	23	19
Profesor de medio tiempo	4	4	2	2	2	1
Profesor de asignatura	54	55	65	56	48	53
Técnico académico de tiempo completo	7	7	7	6	9	8
Técnico académico de medio tiempo	3	2	3	3	3	3

Continúa

Nivel medio superior

Recursos humanos SEMS

PERSONAL ACADÉMICO

Personal académico por dependencia y categoría, 2000-2005

Cuadro 11.18

Dependencia / Categoría	Año					
	2000	2001	2002	2003	2004	2005
Escuela Preparatoria No. 5	148	148	150	146	138	135
Profesor de tiempo completo	39	38	41	39	35	30
Profesor de medio tiempo	28	29	30	27	25	25
Profesor de asignatura	65	62	62	62	59	63
Técnico académico de tiempo completo	12	12	11	12	12	12
Técnico académico de medio tiempo	4	7	6	6	7	5
Escuela Preparatoria No. 6	173	173	173	168	160	166
Profesor de tiempo completo	43	42	42	40	38	35
Profesor de medio tiempo	25	28	29	27	24	21
Profesor de asignatura	89	87	86	85	82	93
Técnico académico de tiempo completo	13	13	13	13	13	14
Técnico académico de medio tiempo	3	3	3	3	3	3
Escuela Preparatoria No. 7	288	265	265	253	250	246
Profesor de tiempo completo	85	81	81	81	83	83
Profesor de medio tiempo	29	31	30	29	27	24
Profesor de asignatura	136	118	116	106	103	103
Técnico académico de tiempo completo	36	33	36	35	35	35
Técnico académico de medio tiempo	2	2	2	2	2	1
Escuela Preparatoria No. 8	89	96	100	101	100	103
Profesor de tiempo completo	26	28	27	28	26	27
Profesor de medio tiempo	6	9	9	8	8	8
Profesor de asignatura	50	51	56	57	58	60
Técnico académico de tiempo completo	7	8	8	8	8	8
Escuela Preparatoria No. 9	120	119	119	116	116	120
Profesor de tiempo completo	16	17	19	22	20	21
Profesor de medio tiempo	9	12	12	13	14	17
Profesor de asignatura	87	83	80	73	71	71
Técnico académico de tiempo completo	5	4	5	5	8	8
Técnico académico de medio tiempo	3	3	3	3	3	3
Escuela Preparatoria No. 10	402	394	396	386	383	379
Profesor de tiempo completo	99	103	96	93	95	96
Profesor de medio tiempo	51	53	53	50	47	42
Profesor de asignatura	229	215	223	219	215	215
Técnico académico de tiempo completo	20	21	22	22	23	23
Técnico académico de medio tiempo	3	2	2	2	3	3
Escuela Preparatoria No. 11	201	199	196	192	193	194
Profesor de tiempo completo	42	42	41	43	41	39

Continúa

Nivel medio superior

Recursos humanos SEMS

PERSONAL ACADÉMICO

Personal académico por dependencia y categoría, 2000-2005

Cuadro 11.18

Dependencia / Categoría	Año					
	2000	2001	2002	2003	2004	2005
Profesor de medio tiempo	43	46	45	38	37	37
Profesor de asignatura	92	88	89	88	91	94
Técnico académico de tiempo completo	10	9	8	9	9	9
Técnico académico de medio tiempo	14	14	13	14	15	15
Escuela Preparatoria No. 12	253	261	270	275	279	273
Profesor de tiempo completo	66	66	60	58	54	50
Profesor de medio tiempo	48	47	47	47	43	39
Profesor de asignatura	96	104	118	126	139	142
Técnico académico de tiempo completo	37	38	39	38	37	36
Técnico académico de medio tiempo	6	6	6	6	6	6
Escuela Preparatoria No. 13	113	99	95	95	93	88
Profesor de tiempo completo	11	14	13	12	12	13
Profesor de medio tiempo	1	1	1	2	3	2
Profesor de asignatura	92	76	72	73	72	68
Técnico académico de tiempo completo	8	7	8	7	6	5
Técnico académico de medio tiempo	1	1	1	1		0
Escuela Vocacional	261	268	268	264	248	249
Profesor de tiempo completo	54	51	48	53	55	54
Profesor de medio tiempo	33	33	35	33	28	28
Profesor de asignatura	153	162	163	155	142	141
Técnico académico de tiempo completo	12	12	12	13	13	17
Técnico académico de medio tiempo	9	10	10	10	10	9
Escuela Politécnica de Guadalajara	216	212	204	193	191	179
Profesor de tiempo completo	44	36	36	35	36	33
Profesor de medio tiempo	9	9	9	9	10	9
Profesor de asignatura	99	104	97	87	84	79
Técnico académico de tiempo completo	49	48	47	48	45	43
Técnico académico de medio tiempo	15	15	15	14	16	15
Escuela Preparatoria Regional de Tonalá	85	91	107	109	102	104
Profesor de tiempo completo	19	20	22	19	18	18
Profesor de medio tiempo	6	7	7	7	7	8
Profesor de asignatura	49	51	65	69	66	66
Técnico académico de tiempo completo	7	8	9	10	8	8
Técnico académico de medio tiempo	4	5	4	4	3	4
Módulo de La Experiencia^a	17	15	0	0	0	0
Profesor de asignatura	17	15	0	0	0	0

Continúa

Nivel medio superior

Recursos humanos SEMS

PERSONAL ACADÉMICO

Personal académico por dependencia y categoría, 2000-2005

Cuadro 11.18

Dependencia / Categoría	Año					
	2000	2001	2002	2003	2004	2005
Escuela Preparatoria Regional de Tonalá Norte	-	-	-	-	-	46
Profesor de tiempo completo	-	-	-	-	-	1
Profesor de asignatura	-	-	-	-	-	37
Técnico académico de tiempo completo	-	-	-	-	-	8
Escuelas en el interior del estado	2,318	2,418	2,463	2,536	2,525	2,499
Profesor de tiempo completo	198	201	218	218	221	224
Profesor de medio tiempo	128	192	293	295	295	281
Profesor de asignatura	1,777	1,794	1,725	1,797	1,781	1,773
Técnico académico de tiempo completo	117	129	128	126	127	125
Técnico académico de medio tiempo	98	102	99	100	101	96
Escuela Preparatoria Regional de Ahualulco de Mercado	52	38	39	18	44	17
Profesor de tiempo completo	4	4	5	5	3	4
Profesor de medio tiempo	2	6	7	7	7	6
Profesor de asignatura	40	21	21	n.d.	26	0
Técnico académico de tiempo completo	3	4	4	4	5	4
Técnico académico de medio tiempo	3	3	2	2	3	3
Módulo de Etzatlán	2	22	31	57	29	52
Profesor de tiempo completo	0	0	0	0	2	2
Profesor de medio tiempo	0	1	1	1	n.d.	0
Profesor de asignatura	0	19	28	54	25	48
Técnico académico de tiempo completo	1	1	1	1	1	1
Técnico académico de medio tiempo	1	1	1	1	1	1
Módulo de San Marcos	2	2	2	3	2	2
Técnico académico de medio tiempo	2	2	2	3	2	2
Escuela Preparatoria Regional de Ameca	90	28	29	83	30	27
Profesor de tiempo completo	2	3	5	5	6	6
Profesor de medio tiempo	7	8	7	8	8	8
Profesor de asignatura	67	0	0	55	0	0
Técnico académico de tiempo completo	2	4	4	4	3	3
Técnico académico de medio tiempo	12	13	13	11	13	10
Módulo de Atenguillo	25	88	25	25	27	27
Profesor de asignatura	25	88	25	25	27	27
Módulo de Mascota	8	7	60	6	62	5
Profesor de tiempo completo	7	6	5	5	4	4
Profesor de asignatura	0	0	54	0	57	0
Técnico académico de tiempo completo	1	1	1	1	1	1

Continúa

Nivel medio superior

Recursos humanos SEMS

PERSONAL ACADÉMICO

Personal académico por dependencia y categoría, 2000-2005

Cuadro 11.18

Dependencia / Categoría	Año					
	2000	2001	2002	2003	2004	2005
Módulo de San Antonio Matute	0	0	6	6	7	61
Profesor de medio tiempo	0	0	6	6	7	6
Profesor de asignatura	0	0	0	0	0	55
Escuela Preparatoria Regional de Arandas	84	43	45	81	43	56
Profesor de tiempo completo	4	4	4	4	4	4
Profesor de medio tiempo	9	9	10	10	10	9
Profesor de asignatura	70	28	29	65	27	41
Técnico académico de tiempo completo	1	2	2	2	2	2
Técnico académico de medio tiempo	2	0	0	0	0	0
Módulo de Jesús María	1	2	2	2	2	2
Profesor de tiempo completo	1	0	0	0	0	0
Profesor de medio tiempo	0	2	2	2	2	2
Módulo de San Ignacio Cerro Gordo	0	41	40	1	40	31
Profesor de asignatura	0	40	39	0	39	30
Técnico académico de tiempo completo	0	1	1	1	1	0
Técnico académico de medio tiempo	0	0	0	0	0	1
Escuela Preparatoria Regional de Atotonilco	48	46	37	36	38	36
Profesor de tiempo completo	11	10	10	10	11	11
Profesor de medio tiempo	9	10	12	12	12	12
Profesor de asignatura	22	20	9	8	9	8
Técnico académico de tiempo completo	5	5	5	5	5	5
Técnico académico de medio tiempo	1	1	1	1	1	0
Módulo de Ayotlán	0	0	9	9	9	9
Profesor de medio tiempo	0	0	1	1	1	1
Profesor de asignatura	0	0	8	8	8	8
Escuela Preparatoria Regional de Autlán	187	193	60	188	57	118
Profesor de tiempo completo	38	33	32	32	26	11
Profesor de medio tiempo	12	3	3	4	5	5
Profesor de asignatura	119	130	0	127	0	76
Técnico académico de tiempo completo	11	19	18	18	20	20
Técnico académico de medio tiempo	7	8	7	7	6	6
Módulo de Ayutla	0	4	4	4	3	18
Profesor de tiempo completo	0	4	4	4	3	18
Módulo de Ejutla	0	3	2	2	51	0
Profesor de medio tiempo	0	3	2	2	0	0
Profesor de asignatura	0	0	0	0	51	0
Módulo de El Grullo	10	2	127	2	82	55
Profesor de medio tiempo	0	0	0	0	1	1

Continúa

Nivel medio superior

Recursos humanos SEMS

PERSONAL ACADÉMICO

Personal académico por dependencia y categoría, 2000-2005

Cuadro 11.18

Dependencia / Categoría	Año					
	2000	2001	2002	2003	2004	2005
Profesor de asignatura	0	0	125	0	78	51
Técnico académico de tiempo completo	10	2	2	2	2	2
Técnico académico de medio tiempo	0	0	0	0	1	1
Módulo de El Limón	0	0	0	0	9	9
Profesor de tiempo completo	0	0	0	0	9	9
Módulo de Tenamaxtlán	0	8	0	0	0	0
Profesor de medio tiempo	0	8	0	0	0	0
Módulo de Tonaya	0	0	18	18	17	15
Profesor de medio tiempo	0	0	18	18	17	15
Escuela Preparatoria Regional de Casimiro Castillo	58	117	127	61	83	120
Profesor de tiempo completo	8	8	9	9	8	8
Profesor de medio tiempo	3	4	8	6	6	6
Profesor de asignatura	40	100	104	41	65	102
Técnico académico de tiempo completo	6	4	5	4	3	3
Técnico académico de medio tiempo	1	1	1	1	1	1
Módulo de Cuautitlán	0	4	5	5	44	4
Profesor de asignatura	0	0	0	0	39	0
Técnico académico de tiempo completo	0	4	5	5	5	4
Módulo de Hermenegildo Galeana	0	0	0	59	0	0
Profesor de asignatura	0	0	0	59	0	0
Módulo de La Huerta	0	0	0	1	1	2
Profesor de tiempo completo	0	0	0	1	1	1
Técnico académico de tiempo completo	0	0	0	0	0	1
Módulo de Villa Purificación	52	0	0	0	0	0
Profesor de asignatura	52	0	0	0	0	0
Escuela Preparatoria Regional de Chapala	32	37	40	39	39	43
Profesor de tiempo completo	2	2	2	2	2	2
Profesor de medio tiempo	0	4	5	5	5	5
Profesor de asignatura	27	28	30	29	28	32
Técnico académico de tiempo completo	3	3	3	3	4	4
Escuela Preparatoria Regional de Cihuatlán	33	37	36	30	33	49
Profesor de tiempo completo	2	2	2	2	3	3
Profesor de medio tiempo	5	6	5	4	4	4
Profesor de asignatura	21	24	25	22	22	37

Continúa

Nivel medio superior

Recursos humanos SEMS

PERSONAL ACADÉMICO

Personal académico por dependencia y categoría, 2000-2005

Cuadro 11.18

Dependencia / Categoría	Año					
	2000	2001	2002	2003	2004	2005
Técnico académico de tiempo completo	3	3	3	1	0	0
Técnico académico de medio tiempo	2	2	1	1	4	5
Módulo de Miguel Hidalgo	0	17	15	0	15	0
Profesor de asignatura	0	17	15	0	15	0
Módulo de San Patricio Melaque	16	0	2	21	2	2
Profesor de medio tiempo	0	0	2	2	2	2
Profesor de asignatura	16	0	0	19	0	0
Escuela Preparatoria Regional de Ciudad Guzmán	142	139	171	138	123	121
Profesor de tiempo completo	26	23	24	24	25	26
Profesor de medio tiempo	23	25	12	12	11	10
Profesor de asignatura	80	79	123	90	68	67
Técnico académico de tiempo completo	7	7	7	7	7	8
Técnico académico de medio tiempo	6	5	5	5	12	10
Módulo de Tecalitlán	0	0	15	15	15	10
Profesor de medio tiempo	0	0	15	15	15	10
Módulo de Toluca	0	27	33	33	29	26
Profesor de asignatura	0	27	33	33	29	26
Módulo de Zapotiltic	42	52	9	50	34	34
Profesor de asignatura	40	42	0	40	31	32
Técnico académico de tiempo completo	2	2	2	2	3	2
Técnico académico de medio tiempo	0	8	7	8	0	0
Módulo de Zapotitlán de Vadillo	6	0	0	0	0	0
Técnico académico de medio tiempo	6	0	0	0	0	0
Escuela Preparatoria Regional de Colotlán	113	113	63	59	63	72
Profesor de tiempo completo	6	8	8	9	8	7
Profesor de medio tiempo	4	5	11	11	11	11
Profesor de asignatura	98	98	41	36	41	50
Técnico académico de tiempo completo	4	2	2	2	2	2
Técnico académico de medio tiempo	1	0	1	1	1	2
Módulo de Huejuquilla el Alto	0	0	47	50	46	44
Profesor de asignatura	0	0	47	50	46	44
Escuela Preparatoria Regional de Degollado	23	22	23	24	25	25
Profesor de tiempo completo	1	1	2	2	2	2
Profesor de medio tiempo	0	2	3	3	3	3
Profesor de asignatura	19	16	15	16	17	17
Técnico académico de tiempo completo	2	2	2	2	2	2
Técnico académico de medio tiempo	1	1	1	1	1	1

Continúa

Nivel medio superior

Recursos humanos SEMS

PERSONAL ACADÉMICO

Personal académico por dependencia y categoría, 2000-2005

Cuadro 11.18

Dependencia / Categoría	Año					
	2000	2001	2002	2003	2004	2005
Escuela Preparatoria Regional de El Salto	40	37	38	41	42	39
Profesor de tiempo completo	2	3	3	3	3	3
Profesor de medio tiempo	0	1	7	7	6	6
Profesor de asignatura	35	29	24	27	29	27
Técnico académico de tiempo completo	3	3	3	3	3	2
Técnico académico de medio tiempo	0	1	1	1	1	1
Escuela Preparatoria Regional de Jocotepec	29	30	25	52	33	46
Profesor de tiempo completo	1	3	3	4	4	3
Profesor de medio tiempo	0	1	0	0	0	0
Profesor de asignatura	27	25	22	48	29	43
Técnico académico de tiempo completo	1	1	0	0	0	0
Módulo de Tizapán el Alto	21	21	28	7	27	5
Profesor de medio tiempo	0	0	6	6	4	4
Profesor de asignatura	20	20	21	n.d.	22	0
Técnico académico de medio tiempo	1	1	1	1	1	1
Escuela Preparatoria Regional de La Barca	48	45	45	33	44	45
Profesor de tiempo completo	5	5	5	5	6	6
Profesor de medio tiempo	1	2	4	5	5	4
Profesor de asignatura	39	34	32	19	29	30
Técnico académico de tiempo completo	3	4	4	4	4	5
Módulo de Jamay	0	0	0	12	0	0
Profesor de asignatura	0	0	0	12	0	0
Escuela Preparatoria Regional de Lagos de Moreno	23	78	139	145	76	74
Profesor de tiempo completo	13	12	11	11	12	13
Profesor de medio tiempo	4	6	7	7	7	6
Profesor de asignatura	0	52	113	119	49	46
Técnico académico de tiempo completo	2	2	2	2	2	2
Técnico académico de medio tiempo	4	6	6	6	6	7
Módulo de Unión de San Antonio	0	53	0	0	55	56
Profesor de asignatura	0	53	0	0	55	56
Módulo de Villa Hidalgo	83	0	1	1	1	1
Profesor de medio tiempo	0	0	1	1	1	1
Profesor de asignatura	83	0	0	0	0	0
Escuela Preparatoria Regional de Puerto Vallarta	24	143	137	88	20	79
Profesor de tiempo completo	7	7	7	7	8	8
Profesor de medio tiempo	8	9	8	8	9	8

Continúa

Nivel medio superior

Recursos humanos SEMS

PERSONAL ACADÉMICO

Personal académico por dependencia y categoría, 2000-2005

Cuadro 11.18

Dependencia / Categoría	Año					
	2000	2001	2002	2003	2004	2005
Profesor de asignatura	0	118	113	64	0	59
Técnico académico de tiempo completo	1	1	1	1	1	1
Técnico académico de medio tiempo	8	8	8	8	2	3
Módulo de El Tuito	0	0	0	6	5	5
Técnico académico de medio tiempo	0	0	0	6	5	5
Módulo de Ixtapa	102	5	11	11	68	11
Profesor de medio tiempo	0	4	10	10	11	11
Profesor de asignatura	101	0	0	0	56	0
Técnico académico de medio tiempo	1	1	1	1	1	0
Módulo de Pino Suárez	0	0	0	53	0	52
Profesor de asignatura	0	0	0	53	0	52
Módulo de Tomatlán	3	4	5	0	59	4
Profesor de asignatura	0	0	0	0	54	0
Técnico académico de medio tiempo	3	4	5	0	5	4
Escuela Preparatoria Regional de San Juan de los Lagos	22	23	19	19	62	59
Profesor de tiempo completo	8	8	8	8	8	5
Profesor de medio tiempo	5	5	2	2	2	4
Profesor de asignatura	0	0	0	0	43	40
Técnico académico de tiempo completo	5	6	6	6	6	7
Técnico académico de medio tiempo	4	4	3	3	3	3
Módulo de Jalostotitlán	42	0	1	1	0	1
Profesor de tiempo completo	0	0	1	1	0	1
Profesor de asignatura	42	0	0	0	0	0
Módulo de San Miguel el Alto	22	71	77	81	38	36
Profesor de tiempo completo	0	0	0	0	0	2
Profesor de medio tiempo	0	0	6	6	6	3
Profesor de asignatura	21	70	70	74	31	30
Técnico académico de medio tiempo	1	1	1	1	1	1
Escuela Preparatoria Regional de San Martín Hidalgo	8	61	54	8	6	51
Profesor de tiempo completo	1	1	1	1	0	0
Profesor de medio tiempo	4	3	2	2	2	2
Profesor de asignatura	0	52	46	0	0	48
Técnico académico de tiempo completo	3	5	5	5	4	1
Módulo de Cocula	81	42	14	13	11	15
Profesor de tiempo completo	1	2	3	2	2	2
Profesor de medio tiempo	0	4	9	9	7	9

Continúa

Nivel medio superior

Recursos humanos SEMS

PERSONAL ACADÉMICO

Personal académico por dependencia y categoría, 2000-2005

Cuadro 11.18

Dependencia / Categoría	Año					
	2000	2001	2002	2003	2004	2005
Profesor de asignatura	77	33	0	0	0	0
Técnico académico de tiempo completo	0	0	0	0	0	2
Técnico académico de medio tiempo	3	3	2	2	2	2
Módulo de Villa Corona	0	0	27	78	75	21
Profesor de asignatura	0	0	27	78	75	21
Escuela Preparatoria Regional de Sayula	10	32	8	31	7	31
Profesor de tiempo completo	3	2	3	3	2	2
Profesor de medio tiempo	3	1	2	2	2	2
Profesor de asignatura	0	26	0	23	0	24
Técnico académico de tiempo completo	4	3	3	3	3	3
Módulo de San Gabriel	51	6	5	5	5	5
Profesor de tiempo completo	2	2	2	2	2	2
Profesor de medio tiempo	0	2	1	1	1	1
Profesor de asignatura	47	0	0	0	0	0
Técnico académico de medio tiempo	2	2	2	2	2	2
Módulo de Tapalpa	3	25	47	29	51	29
Profesor de tiempo completo	1	1	1	1	1	1
Profesor de medio tiempo	0	4	4	4	4	4
Profesor de asignatura	0	18	39	21	43	22
Técnico académico de medio tiempo	2	2	3	3	3	2
Escuela Preparatoria Regional de Tala	46	42	44	45	46	46
Profesor de tiempo completo	3	4	7	7	7	7
Profesor de medio tiempo	0	0	0	0	1	1
Profesor de asignatura	39	33	32	32	32	32
Técnico académico de tiempo completo	4	5	5	6	6	6
Escuela Preparatoria Regional de Tamazula de Gordiano^b	8	9	10	9	40	45
Profesor de tiempo completo	3	4	5	4	5	6
Profesor de medio tiempo	0	0	0	0	2	3
Profesor de asignatura	0	0	0	0	28	29
Técnico académico de tiempo completo	5	5	5	5	5	5
Técnico académico de medio tiempo	0	0	0	0	0	2
Escuela Preparatoria Regional de Tecolotlán	4	9	9	9	10	10
Profesor de tiempo completo	1	2	2	2	3	3
Profesor de medio tiempo	0	5	6	6	6	6
Técnico académico de tiempo completo	1	1	1	1	1	1
Técnico académico de medio tiempo	2	1	0	0	0	0

Continúa

Nivel medio superior

Recursos humanos SEMS

PERSONAL ACADÉMICO

Personal académico por dependencia y categoría, 2000-2005

Cuadro 11.18

Dependencia / Categoría	Año					
	2000	2001	2002	2003	2004	2005
Módulo de Juchitlán	11	9	0	0	0	35
Profesor de asignatura	11	9	0	0	0	35
Módulo de Unión de Tula	39	32	43	49	47	10
Profesor de tiempo completo	0	1	1	1	1	1
Profesor de medio tiempo	0	1	6	6	7	7
Profesor de asignatura	37	28	34	40	37	0
Técnico académico de medio tiempo	2	2	2	2	2	2
Escuela Preparatoria Regional de Tepatitlán	131	65	130	129	133	132
Profesor de tiempo completo	8	11	12	12	12	12
Profesor de medio tiempo	7	6	3	3	4	4
Profesor de asignatura	111	41	108	107	111	110
Técnico académico de tiempo completo	4	6	6	6	5	5
Técnico académico de medio tiempo	1	1	1	1	1	1
Módulo de Acatic	0	4	4	4	4	5
Técnico académico de medio tiempo	0	4	4	4	4	5
Módulo de San Julián	6	73	7	7	7	7
Profesor de medio tiempo	0	0	6	6	6	6
Profesor de asignatura	0	71	0	0	0	0
Técnico académico de medio tiempo	6	2	1	1	1	1
Escuela Preparatoria Regional de Tequila	85	88	91	100	48	21
Profesor de tiempo completo	1	1	1	1	1	0
Profesor de medio tiempo	0	0	19	19	18	18
Profesor de asignatura	81	84	68	77	26	0
Técnico académico de tiempo completo	3	3	3	3	3	3
Módulo de Amatitán	0	0	0	0	60	63
Profesor de asignatura	0	0	0	0	60	63
Módulo de El Arenal	1	1	1	1	1	29
Profesor de asignatura	0	0	0	0	0	28
Técnico académico de medio tiempo	1	1	1	1	1	1
Módulo de Hostotipaquillo	1	1	1	1	1	1
Técnico académico de medio tiempo	1	1	1	1	1	1
Módulo de Magdalena	2	2	2	2	2	2
Técnico académico de medio tiempo	2	2	2	2	2	2
Escuela Preparatoria Regional de Tlajomulco de Zúñiga	48	48	45	53	53	52
Profesor de tiempo completo	0	1	2	2	2	2
Profesor de medio tiempo	0	2	3	3	4	4

Continúa

Nivel medio superior

Recursos humanos SEMS

PERSONAL ACADÉMICO

Personal académico por dependencia y categoría, 2000-2005

Cuadro 11.18

Dependencia / Categoría	Año					
	2000	2001	2002	2003	2004	2005
Profesor de asignatura	45	41	37	44	43	42
Técnico académico de tiempo completo	3	4	3	4	4	4
Escuela Preparatoria Regional de Tuxpan	51	54	59	62	59	57
Profesor de tiempo completo	2	2	3	3	3	3
Profesor de medio tiempo	7	11	14	13	12	12
Profesor de asignatura	39	38	39	43	41	39
Técnico académico de tiempo completo	3	3	3	3	3	3
Módulo de Mazamitla	23	0	0	0	0	0
Profesor de asignatura	23	0	0	0	0	0
Escuela Preparatoria Regional de Zacoalco de Torres	45	10	25	15	19	19
Profesor de tiempo completo	1	1	2	1	1	2
Profesor de medio tiempo	0	5	3	11	14	13
Profesor de asignatura	42	0	16	0	0	0
Técnico académico de tiempo completo	2	3	3	2	3	3
Técnico académico de medio tiempo	0	1	1	1	1	1
Módulo de Villa Atoyac	0	40	24	45	43	43
Profesor de medio tiempo	0	0	7	0	0	0
Profesor de asignatura	0	39	16	44	43	43
Técnico académico de medio tiempo	0	1	1	1	0	0
Escuela Preparatoria Regional de Zapotlanejo	42	40	38	35	37	23
Profesor de tiempo completo	1	1	2	2	2	3
Profesor de medio tiempo	0	4	6	6	6	5
Profesor de asignatura	39	33	28	25	27	13
Técnico académico de tiempo completo	2	2	2	2	2	2
Modulo de Matatlán	0	0	0	0	0	16
Profesor de asignatura	0	0	0	0	0	16
Escuela Regional de Educación Media Superior de Ocotlán	53	93	97	97	95	93
Profesor de tiempo completo	22	19	21	21	19	19
Profesor de medio tiempo	15	16	16	17	16	16
Profesor de asignatura	0	44	44	43	44	46
Técnico académico de tiempo completo	7	6	6	6	6	6
Técnico académico de medio tiempo	9	8	10	10	10	6
Módulo de Atequiza	30	26	25	27	26	28
Profesor de asignatura	30	26	25	27	26	28
Módulo de Tototlán	52	4	5	6	5	5
Profesor de medio tiempo	0	4	5	6	5	5
Profesor de asignatura	52	0	0	0	0	0

Continúa

Nivel medio superior

Recursos humanos SEMS

PERSONAL ACADÉMICO

Personal académico por dependencia y categoría, 2000-2005

Cuadro 11.18

Dependencia / Categoría	Año					
	2000	2001	2002	2003	2004	2005
DGSEMS	66	62	57	48	47	47
Profesor de tiempo completo	11	6	5	2	2	3
Técnico académico de tiempo completo	37	40	39	34	32	31
Técnico académico de medio tiempo	18	16	13	12	13	13

FUENTE: Oficialía Mayor de la Universidad de Guadalajara, a partir de las nóminas siguientes:
2000, 2001, 2002, 2003 y 2005, segunda quincena de diciembre de cada año.
2004, primera quincena de diciembre de ese año.

NOTAS: ^a El personal docente del Módulo de La Experiencia esta adscrito formalmente a la Preparatoria Regional de Tonalá.
^b La información anterior a 2005 correspondiente al Modulo de Tamazula está incluida en la Escuela Preparatoria Regional de Tamazula de Gordiano.

Nivel medio superior

Recursos humanos SEMS

PERSONAL ACADÉMICO

Personal académico de tiempo completo por dependencia y función,
2000-2005

Cuadro 11.19

Dependencia / Función	Año					
	2000	2001	2002	2003	2004	2005
SEMS	904	893	884	866	873	855
Docencia	893	885	877	861	868	849
Investigación	11	8	7	5	5	6
Escuelas en la zona metropolitana de Guadalajara	695	686	661	646	650	628
Docencia	691	682	657	644	648	626
Investigación	4	4	4	2	2	2
Escuela Preparatoria de Jalisco	49	46	39	33	41	40
Docencia	49	46	39	33	41	40
Escuela Preparatoria No. 2	65	63	62	55	54	50
Docencia	65	62	61	55	54	50
Investigación	0	1	1	0	0	0
Escuela Preparatoria No. 3	18	20	19	18	19	19
Docencia	18	19	18	18	19	19
Investigación	0	1	1	0	0	0
Escuela Preparatoria No. 4	19	19	15	17	23	19
Docencia	19	19	15	17	23	19
Escuela Preparatoria No. 5	39	38	41	39	35	30
Docencia	39	38	41	39	35	30
Escuela Preparatoria No. 6	43	42	42	40	38	35
Docencia	43	42	42	40	38	35
Escuela Preparatoria No. 7	85	81	81	81	83	83
Docencia	83	81	81	81	83	83
Investigación	2	0	0	0	0	0
Escuela Preparatoria No. 8	26	28	27	28	26	27
Docencia	26	27	26	27	25	26
Investigación	0	1	1	1	1	1
Escuela Preparatoria No. 9	16	17	19	22	20	21
Docencia	16	17	19	22	20	21
Escuela Preparatoria No. 10	99	103	96	93	95	96
Docencia	99	103	96	93	95	96
Escuela Preparatoria No. 11	42	42	41	43	41	39
Docencia	42	42	41	43	41	39
Escuela Preparatoria No. 12	66	66	60	58	54	50
Docencia	66	66	60	58	54	50

Continúa

Nivel medio superior

Recursos humanos SEMS

PERSONAL ACADÉMICO

**Personal académico de tiempo completo por dependencia y función,
2000-2005**

Cuadro 11.19

Dependencia / Función	Año					
	2000	2001	2002	2003	2004	2005
Escuela Preparatoria No. 13	11	14	13	12	12	13
Docencia	11	14	13	12	12	13
Escuela Vocacional	54	51	48	53	55	54
Docencia	54	51	48	53	55	54
Escuela Politécnica de Guadalajara	44	36	36	35	36	33
Docencia	44	36	36	35	36	33
Escuela Preparatoria Regional de Tonalá	19	20	22	19	18	18
Docencia	17	19	21	18	17	17
Investigación	2	1	1	1	1	1
Escuela Preparatoria Regional de Tonalá Norte	-	-	-	-	-	1
Docencia	-	-	-	-	-	1
Escuelas en el interior del estado	198	201	218	218	221	224
Docencia	194	198	215	215	218	221
Investigación	4	3	3	3	3	3
Escuela Preparatoria Regional de Ahualulco de Mercado	4	4	5	5	3	4
Docencia	4	4	5	5	3	4
Módulo de Etzatlán	0	0	0	0	2	2
Docencia	0	0	0	0	2	2
Escuela Preparatoria Regional de Ameca	2	3	5	5	6	6
Docencia	2	3	5	5	6	6
Módulo de Mascota	7	6	5	5	4	4
Docencia	7	6	5	5	4	4
Escuela Preparatoria Regional de Arandas	4	4	4	4	4	4
Docencia	4	4	4	4	4	4
Módulo de Jesús María	1	0	0	0	0	0
Docencia	1	0	0	0	0	0
Escuela Preparatoria Regional de Atotonilco	11	10	10	10	11	11
Docencia	11	10	10	10	11	11

Continúa

Nivel medio superior

Recursos humanos SEMS

PERSONAL ACADÉMICO

Personal académico de tiempo completo por dependencia y función,
2000-2005

Cuadro 11.19

Dependencia / Función	Año					
	2000	2001	2002	2003	2004	2005
Escuela Preparatoria Regional de Autlán	38	33	32	32	26	11
Docencia	38	33	32	32	26	11
Módulo de Ayutla	0	4	4	4	3	18
Docencia	0	4	4	4	3	18
Módulo de El Limón	0	0	0	0	9	9
Docencia	0	0	0	0	9	9
Escuela Preparatoria Regional de Casimiro Castillo	8	8	9	9	8	8
Docencia	8	8	9	9	8	8
Módulo de La Huerta	0	0	0	1	1	1
Docencia	0	0	0	1	1	1
Escuela Preparatoria Regional de Chapala	2	2	2	2	2	2
Docencia	2	2	2	2	2	2
Escuela Preparatoria Regional de Cihuatlán	2	2	2	2	3	3
Docencia	1	1	1	1	2	2
Investigación	1	1	1	1	1	1
Escuela Preparatoria Regional de Ciudad Guzmán	26	23	24	24	25	26
Docencia	25	23	24	24	25	26
Investigación	1	0	0	0	0	0
Escuela Preparatoria Regional de Colotlán	6	8	8	9	8	7
Docencia	6	8	8	9	8	7
Escuela Preparatoria Regional de Degollado	1	1	2	2	2	2
Docencia	1	1	2	2	2	2
Escuela Preparatoria Regional de El Salto	2	3	3	3	3	3
Docencia	2	3	3	3	3	3
Escuela Preparatoria Regional de Jocotepec	1	3	3	4	4	3
Docencia	1	3	3	4	4	3

Continúa

Nivel medio superior

Recursos humanos SEMS

PERSONAL ACADÉMICO

Personal académico de tiempo completo por dependencia y función,
2000-2005

Cuadro 11.19

Dependencia / Función	Año					
	2000	2001	2002	2003	2004	2005
Escuela Preparatoria Regional de La Barca	5	5	5	5	6	6
Docencia	5	5	5	5	6	6
Escuela Preparatoria Regional de Lagos de Moreno	13	12	11	11	12	13
Docencia	13	12	11	11	12	13
Escuela Preparatoria Regional de Puerto Vallarta	7	7	7	7	8	8
Docencia	7	7	7	7	8	8
Escuela Preparatoria Regional de San Juan de los Lagos	8	8	8	8	8	5
Docencia	8	8	8	8	8	5
Módulo de Jalostotitlán	0	0	1	1	0	1
Docencia	0	0	1	1	0	1
Módulo de San Miguel el Alto	0	0	0	0	0	2
Docencia	0	0	0	0	0	2
Escuela Preparatoria Regional de San Martín Hidalgo	1	1	1	1	0	0
Docencia	1	1	1	1	0	0
Módulo de Cocula	1	2	3	2	2	2
Docencia	1	2	3	2	2	2
Escuela Preparatoria Regional de Sayula	3	2	3	3	2	2
Docencia	2	1	2	2	1	1
Investigación	1	1	1	1	1	1
Módulo de San Gabriel	2	2	2	2	2	2
Docencia	2	2	2	2	2	2
Módulo de Tapalpa	1	1	1	1	1	1
Investigación	1	1	1	1	1	1
Escuela Preparatoria Regional de Tala	3	4	7	7	7	7
Docencia	3	4	7	7	7	7

Continúa

Nivel medio superior

Recursos humanos SEMS

PERSONAL ACADÉMICO

Personal académico de tiempo completo por dependencia y función, 2000-2005

Cuadro 11.19

Dependencia / Función	Año					
	2000	2001	2002	2003	2004	2005
Escuela Preparatoria Regional de Tamazula de Gordiano ^a	3	4	5	4	5	6
Docencia	3	4	5	4	5	6
Escuela Preparatoria Regional de Tecolotlán	1	2	2	2	3	3
Docencia	1	2	2	2	3	3
Módulo de Unión de Tula	0	1	1	1	1	1
Docencia	0	1	1	1	1	1
Escuela Preparatoria Regional de Tepatitlán	8	11	12	12	12	12
Docencia	8	11	12	12	12	12
Escuela Preparatoria Regional de Tequila	1	1	1	1	1	0
Docencia	1	1	1	1	1	0
Escuela Preparatoria Regional de Tlajomulco de Zúñiga	0	1	2	2	2	2
Docencia	0	1	2	2	2	2
Escuela Preparatoria Regional de Tuxpan	2	2	3	3	3	3
Docencia	2	2	3	3	3	3
Escuela Preparatoria Regional de Zacoalco de Torres	1	1	2	1	1	2
Docencia	1	1	2	1	1	2
Escuela Preparatoria Regional de Zapotlanejo	1	1	2	2	2	3
Docencia	1	1	2	2	2	3
Escuela Regional de Educación Media Superior de Ocotlán	22	19	21	21	19	19
Docencia	22	19	21	21	19	19
DGSEMS	11	6	5	2	2	3
Docencia	8	5	5	2	2	2
Investigación	3	1	0	0	0	1

FUENTE: Oficialía Mayor de la Universidad de Guadalajara, a partir de las nóminas siguientes: 2000, 2001, 2002, 2003 y 2005, segunda quincena de diciembre de cada año. 2004, primera quincena de diciembre de ese año.

NOTA: ^a La información anterior a 2005 correspondiente al Modulo de Tamazula está incluida en la Escuela Preparatoria Regional de Tamazula de Gordiano.

Nivel medio superior

Recursos humanos SEMS

PERSONAL ACADÉMICO

Personal académico de medio tiempo por dependencia y función,
2000-2005

Cuadro 11.20

Dependencia / Función	Año					
	2000	2001	2002	2003	2004	2005
SEMS	494	579	677	655	638	608
Docencia	492	577	675	653	636	606
Investigación	2	2	2	2	2	2
Escuelas en la zona metropolitana de Guadalajara	366	387	384	360	343	327
Docencia	364	385	382	358	341	325
Investigación	2	2	2	2	2	2
Escuela Preparatoria de Jalisco	21	20	20	18	19	18
Docencia	21	20	20	18	19	18
Escuela Preparatoria No. 2	36	37	39	36	35	35
Docencia	36	37	39	36	35	35
Escuela Preparatoria No. 3	17	21	16	14	14	13
Docencia	17	21	16	14	14	13
Escuela Preparatoria No. 4	4	4	2	2	2	1
Docencia	4	4	2	2	2	1
Escuela Preparatoria No. 5	28	29	30	27	25	25
Docencia	27	28	29	26	24	24
Investigación	1	1	1	1	1	1
Escuela Preparatoria No. 6	25	28	29	27	24	21
Docencia	25	28	29	27	24	21
Escuela Preparatoria No. 7	29	31	30	29	27	24
Docencia	29	31	30	29	27	24
Escuela Preparatoria No. 8	6	9	9	8	8	8
Docencia	5	8	8	7	7	7
Investigación	1	1	1	1	1	1
Escuela Preparatoria No. 9	9	12	12	13	14	17
Docencia	9	12	12	13	14	17
Escuela Preparatoria No. 10	51	53	53	50	47	42
Docencia	51	53	53	50	47	42
Escuela Preparatoria No. 11	43	46	45	38	37	37
Docencia	43	46	45	38	37	37
Escuela Preparatoria No. 12	48	47	47	47	43	39
Docencia	48	47	47	47	43	39

Continúa

Nivel medio superior

Recursos humanos SEMS

PERSONAL ACADÉMICO

Personal académico de medio tiempo por dependencia y función,
2000-2005

Cuadro 11.20

Dependencia / Función	Año					
	2000	2001	2002	2003	2004	2005
Escuela Preparatoria No. 13	1	1	1	2	3	2
Docencia	1	1	1	2	3	2
Escuela Vocacional	33	33	35	33	28	28
Docencia	33	33	35	33	28	28
Escuela Politécnica de Guadalajara	9	9	9	9	10	9
Docencia	9	9	9	9	10	9
Escuela Preparatoria Regional de Tonalá	6	7	7	7	7	8
Docencia	6	7	7	7	7	8
Escuelas en el interior del estado	128	192	293	295	295	281
Docencia	128	192	293	295	295	281
Escuela Preparatoria Regional de Ahualulco de Mercado	2	6	7	7	7	6
Docencia	2	6	7	7	7	6
Módulo de Etzatlán	0	1	1	1	0	0
Docencia	0	1	1	1	0	0
Escuela Preparatoria Regional de Ameca	7	8	7	8	8	8
Docencia	7	8	7	8	8	8
Módulo de San Antonio Matute	0	0	6	6	7	6
Docencia	0	0	6	6	7	6
Escuela Preparatoria Regional de Arandas	9	9	10	10	10	9
Docencia	9	9	10	10	10	9
Módulo de Jesús María	0	2	2	2	2	2
Docencia	0	2	2	2	2	2
Escuela Preparatoria Regional de	9	10	12	12	12	12
Docencia	9	10	12	12	12	12
Módulo de Ayotlán	0	0	1	1	1	1
Docencia	0	0	1	1	1	1
Escuela Preparatoria Regional de Autlán	12	3	3	4	5	5
Docencia	12	3	3	4	5	5
Módulo de Ejutla	0	3	2	2	0	0
Docencia	0	3	2	2	0	0
Módulo de El Grullo	0	0	0	0	1	1
Docencia	0	0	0	0	1	1

Continúa

Nivel medio superior

Recursos humanos SEMS

PERSONAL ACADÉMICO

Personal académico de medio tiempo por dependencia y función,
2000-2005

Cuadro 11.20

Dependencia / Función	Año					
	2000	2001	2002	2003	2004	2005
Módulo de Tenamaxtlán	0	8	0	0	0	0
Docencia	0	8	0	0	0	0
Módulo de Tonaya	0	0	18	18	17	15
Docencia	0	0	18	18	17	15
Escuela Preparatoria Regional de Casimiro Castillo	3	4	8	6	6	6
Docencia	3	4	8	6	6	6
Escuela Preparatoria Regional de Chapala	0	4	5	5	5	5
Docencia	0	4	5	5	5	5
Escuela Preparatoria Regional de Cihuatlán	5	6	5	4	4	4
Docencia	5	6	5	4	4	4
Módulo de San Patricio Melaque	0	0	2	2	2	2
Docencia	0	0	2	2	2	2
Escuela Preparatoria Regional de Ciudad Guzmán	23	25	12	12	11	10
Docencia	23	25	12	12	11	10
Módulo de Tecalitlán	0	0	15	15	15	10
Docencia	0	0	15	15	15	10
Escuela Preparatoria Regional de Colotlán	4	5	11	11	11	11
Docencia	4	5	11	11	11	11
Escuela Preparatoria Regional de Degollado	0	2	3	3	3	3
Docencia	0	2	3	3	3	3
Escuela Preparatoria Regional de El Salto	0	1	7	7	6	6
Docencia	0	1	7	7	6	6
Escuela Preparatoria Regional de	0	1	0	0	0	0
Docencia	0	1	0	0	0	0
Módulo de Tizapán el Alto	0	0	6	6	4	4
Docencia	0	0	6	6	4	4
Escuela Preparatoria Regional de La Barca	1	2	4	5	5	4
Docencia	1	2	4	5	5	4

Continúa

Nivel medio superior

Recursos humanos SEMS

PERSONAL ACADÉMICO

**Personal académico de medio tiempo por dependencia y función,
2000-2005**

Cuadro 11.20

Dependencia / Función	Año					
	2000	2001	2002	2003	2004	2005
Escuela Preparatoria Regional de Lagos de Moreno	4	6	7	7	7	6
Docencia	4	6	7	7	7	6
Módulo de Villa Hidalgo	0	0	1	1	1	1
Docencia	0	0	1	1	1	1
Escuela Preparatoria Regional de Puerto Vallarta	8	9	8	8	9	8
Docencia	8	9	8	8	9	8
Módulo de Ixtapa	0	4	10	10	11	11
Docencia	0	4	10	10	11	11
Escuela Preparatoria Regional de San Juan de los Lagos	5	5	2	2	2	4
Docencia	5	5	2	2	2	4
Módulo de San Miguel el Alto	0	0	6	6	6	3
Docencia	0	0	6	6	6	3
Escuela Preparatoria Regional de San Martín Hidalgo	4	3	2	2	2	2
Docencia	4	3	2	2	2	2
Módulo de Cocula	0	4	9	9	7	9
Docencia	0	4	9	9	7	9
Escuela Preparatoria Regional de Sayula	3	1	2	2	2	2
Docencia	3	1	2	2	2	2
Módulo de San Gabriel	0	2	1	1	1	1
Docencia	0	2	1	1	1	1
Módulo de Tapalpa	0	4	4	4	4	4
Docencia	0	4	4	4	4	4
Escuela Preparatoria Regional de Tala	0	0	0	0	1	1
Docencia	0	0	0	0	1	1
Escuela Preparatoria Regional de Tamazula de Gordiano	-	-	-	-	2	3
Docencia	-	-	-	-	2	3
Escuela Preparatoria Regional de Tecolotlán	0	5	6	6	6	6
Docencia	0	5	6	6	6	6

Continúa

Nivel medio superior

Recursos humanos SEMS

PERSONAL ACADÉMICO

Personal académico de medio tiempo por dependencia y función,
2000-2005

Cuadro 11.20

Dependencia / Función	Año					
	2000	2001	2002	2003	2004	2005
Módulo de Unión de Tula	0	1	6	6	7	7
Docencia	0	1	6	6	7	7
Escuela Preparatoria Regional de Tepatitlán	7	6	3	3	4	4
Docencia	7	6	3	3	4	4
Módulo de San Julián	0	0	6	6	6	6
Docencia	0	0	6	6	6	6
Escuela Preparatoria Regional de Tequila	0	0	19	19	18	18
Docencia	0	0	19	19	18	18
Escuela Preparatoria Regional de Tlajomulco de Zúñiga	0	2	3	3	4	4
Docencia	0	2	3	3	4	4
Escuela Preparatoria Regional de Tuxpan	7	11	14	13	12	12
Docencia	7	11	14	13	12	12
Escuela Preparatoria Regional de Zacoalco de Torres	0	5	3	11	14	13
Docencia	0	5	3	11	14	13
Módulo de Villa Atoyac	0	0	7	0	0	0
Docencia	0	0	7	0	0	0
Escuela Preparatoria Regional de Zapotlanejo	0	4	6	6	6	5
Docencia	0	4	6	6	6	5
Escuela Regional de Educación Media Superior de Ocotlán	15	16	16	17	16	16
Docencia	15	16	16	17	16	16
Módulo de Tototlán	0	4	5	6	5	5
Docencia	0	4	5	6	5	5

FUENTE: Oficialía Mayor de la Universidad de Guadalajara, a partir de las nóminas siguientes:
2000, 2001, 2002, 2003 y 2005, segunda quincena de diciembre de cada año.
2004, primera quincena de diciembre de ese año.

Nivel medio superior

Recursos humanos SEMS

PERSONAL ACADÉMICO

Profesores docentes de tiempo completo por dependencia y categoría, 2000-2005

Cuadro 11.21

Dependencia / Categoría	Año					
	2000	2001	2002	2003	2004	2005
SEMS^a	893	885	877	861	868	849
Asistente	37	35	33	32	29	29
A	5	5	5	5	4	4
B	3	1	0	1	0	2
C	29	29	28	26	25	23
Asociado	424	400	404	394	392	384
A	64	58	62	59	63	66
B	254	244	240	240	236	232
C	106	98	102	95	93	86
Titular	432	450	440	435	447	436
A	191	205	194	191	185	174
B	207	210	208	202	212	206
C	34	35	38	42	50	56
Escuelas en la zona metropolitana de Guadalajara	691	682	657	644	648	626
Asistente	32	31	28	27	25	25
A	4	4	4	4	3	3
B	3	1	0	1	0	2
C	25	26	24	22	22	20
Asociado	293	270	270	260	258	252
A	51	44	46	41	42	44
B	172	160	153	154	152	147
C	70	66	71	65	64	61
Titular	366	381	359	357	365	349
A	156	168	155	154	149	138
B	179	182	171	166	173	163
C	31	31	33	37	43	48
Escuela Preparatoria de Jalisco	49	46	39	33	41	40
Asistente	3	3	3	2	3	3
C	3	3	3	2	3	3
Asociado	11	9	8	6	7	7
A	2	2	2	1		0
B	8	6	5	5	7	7
C	1	1	1	0	0	0

Continúa

Nivel medio superior

Recursos humanos SEMS

PERSONAL ACADÉMICO

Profesores docentes de tiempo completo por dependencia y categoría, 2000-2005

Cuadro 11.21

Dependencia / Categoría	Año					
	2000	2001	2002	2003	2004	2005
Titular	35	34	28	25	31	30
A	17	18	15	13	14	13
B	14	12	10	7	11	11
C	4	4	3	5	6	6
Escuela Preparatoria No. 2	65	62	61	55	54	50
Asistente	3	2	2	2	2	2
A	1	1	1	1	1	1
C	2	1	1	1	1	1
Asociado	23	23	23	22	21	18
A	4	2	2	1	1	1
B	17	16	15	16	15	14
C	2	5	6	5	5	3
Titular	39	37	36	31	31	30
A	17	18	19	18	17	17
B	18	15	14	12	13	12
C	4	4	3	1	1	1
Escuela Preparatoria No. 3	18	19	18	18	19	19
Asociado	7	8	7	8	7	7
A	1	1	1	1	1	1
B	5	6	5	6	5	5
C	1	1	1	1	1	1
Titular	11	11	11	10	12	12
A	4	4	3	3	5	5
B	6	6	6	4	4	4
C	1	1	2	3	3	3
Escuela Preparatoria No. 4	19	19	15	17	23	19
Asistente	2	1	0	0	1	1
B	1	1	0	0	0	0
C	1	0	0	0	1	1
Asociado	4	6	6	7	10	9
A	0	1	1	2	3	1
B	3	4	3	3	5	6
C	1	1	2	2	2	2
Titular	13	12	9	10	12	9
A	3	4	4	4	4	2
B	10	8	5	6	8	7

Continúa

Nivel medio superior

Recursos humanos SEMS

PERSONAL ACADÉMICO

Profesores docentes de tiempo completo por dependencia y categoría, 2000-2005

Cuadro 11.21

Dependencia / Categoría	Año					
	2000	2001	2002	2003	2004	2005
Escuela Preparatoria No. 5	39	38	41	39	35	30
Asistente	3	2	2	2	2	1
C	3	2	2	2	2	1
Asociado	17	14	17	15	14	10
A	6	3	4	2	2	2
B	5	5	6	7	6	4
C	6	6	7	6	6	4
Titular	19	22	22	22	19	19
A	8	11	11	10	8	7
B	8	9	9	10	9	10
C	3	2	2	2	2	2
Escuela Preparatoria No. 6	43	42	42	40	38	35
Asistente	1	1	1	1	1	1
C	1	1	1	1	1	1
Asociado	19	17	18	17	16	15
A	2	2	2	2	2	2
B	14	12	13	12	12	11
C	3	3	3	3	2	2
Titular	23	24	23	22	21	19
A	11	11	11	10	9	8
B	11	12	11	11	11	10
C	1	1	1	1	1	1
Escuela Preparatoria No. 7	83	81	81	81	83	81
Asistente	3	3	2	4	4	3
A	1	1	1	1	1	1
B	0	0	0	0	0	2
C	2	2	1	3	3	2
Asociado	37	31	31	30	31	30
A	4	2	2	2	2	2
B	12	11	10	10	10	10

Continúa

Nivel medio superior

Recursos humanos SEMS

PERSONAL ACADÉMICO

Profesores docentes de tiempo completo por dependencia y categoría, 2000-2005

Cuadro 11.21

Dependencia / Categoría	Año					
	2000	2001	2002	2003	2004	2005
C	21	18	19	18	19	18
Titular	43	47	48	47	48	48
A	16	19	20	19	20	19
B	24	23	23	22	21	20
C	3	5	5	6	7	9
Escuela Preparatoria No. 8	26	27	26	27	25	26
Asistente	1	2	2	2	1	1
C	1	2	2	2	1	1
Asociado	15	15	14	14	9	10
A	1	0	0	1	1	1
B	13	13	12	11	7	7
C	1	2	2	2	1	2
Titular	10	10	10	11	15	15
A	7	7	7	7	7	7
B	2	2	2	3	7	7
C	1	1	1	1	1	1
Escuela Preparatoria No. 9	16	17	19	22	20	21
Asistente	0	0	0	1	0	0
B	0	0	0	1	0	0
Asociado	3	4	6	8	8	10
A	1	1	3	4	4	6
B	2	2	2	3	3	2
C	0	1	1	1	1	2
Titular	13	13	13	13	12	11
A	6	4	3	3	2	2
B	6	8	8	8	7	7
C	1	1	2	2	3	2
Escuela Preparatoria No. 10	99	103	96	93	95	96
Asistente	6	8	6	5	5	5
A	1	1	1	1		0
B	1	0	0	0	0	0
C	4	7	5	4	5	5
Asociado	50	42	41	39	43	44

Continúa

Nivel medio superior

Recursos humanos SEMS

PERSONAL ACADÉMICO

Profesores docentes de tiempo completo por dependencia y categoría, 2000-2005

Cuadro 11.21

Dependencia / Categoría	Año					
	2000	2001	2002	2003	2004	2005
A	8	10	9	9	9	10
B	29	22	22	21	25	25
C	13	10	10	9	9	9
Titular	43	53	49	49	47	47
A	18	23	21	22	20	21
B	23	25	21	19	19	18
C	2	5	7	8	8	8
Escuela Preparatoria No. 11	42	42	41	43	41	39
Asistente	2	2	2	2	1	1
C	2	2	2	2	1	1
Asociado	13	13	13	14	10	11
A	2	2	2	2	1	2
B	9	9	9	10	7	7
C	2	2	2	2	2	2
Titular	27	27	26	27	30	27
A	10	11	10	10	9	8
B	13	13	13	14	17	14
C	4	3	3	3	4	5
Escuela Preparatoria No. 12	66	66	60	58	54	50
Asistente	2	2	2	2	1	1
C	2	2	2	2	1	1
Asociado	32	29	27	26	26	24
A	7	4	2	2	3	3
B	21	21	20	19	18	16
C	4	4	5	5	5	5
Titular	32	35	31	30	27	25
A	11	13	10	10	10	8
B	20	21	20	19	15	14
C	1	1	1	1	2	3
Escuela Preparatoria no. 13	11	14	13	12	12	13
Asociado	7	9	10	8	8	9
A	3	5	6	4	4	5

Continúa

Nivel medio superior

Recursos humanos SEMS

PERSONAL ACADÉMICO

Profesores docentes de tiempo completo por dependencia y categoría, 2000-2005

Cuadro 11.21

Dependencia / Categoría	Año					
	2000	2001	2002	2003	2004	2005
B	1	1	1	1	1	1
C	3	3	3	3	3	3
Titular	4	5	3	4	4	4
A	2	2	1	1	1	1
B	2	3	2	3	3	3
Escuela Vocacional	54	51	48	53	55	54
Asistente	3	2	2	2	2	2
A	1	1	1	1	1	1
B	1	0	0	0	0	0
C	1	1	1	1	1	1
Asociado	20	18	17	17	18	18
A	3	2	2	1	1	1
B	12	13	13	14	14	14
C	5	3	2	2	3	3
Titular	31	31	29	34	35	34
A	14	12	10	15	14	11
B	15	16	16	16	17	17
C	2	3	3	3	4	6
Escuela Politécnica de Guadalajara	44	36	36	35	36	33
Asistente	1	1	1	0	0	0
C	1	1	1	0	0	0
Asociado	27	22	21	20	23	22
A	7	5	5	5	6	5
B	15	13	11	11	13	13
C	5	4	5	4	4	4
Titular	16	13	14	15	13	11
A	9	9	8	7	7	7
B	3	4	6	7	5	3
C	4	0	0	1	1	1
Escuela Preparatoria Regional de Tonalá	17	19	21	18	17	17
Asistente	2	2	3	2	2	2

Continúa

Nivel medio superior

Recursos humanos SEMS

PERSONAL ACADÉMICO

Profesores docentes de tiempo completo por dependencia y categoría, 2000-2005

Cuadro 11.21

Dependencia / Categoría	Año					
	2000	2001	2002	2003	2004	2005
C	2	2	3	2	2	2
Asociado	8	10	11	9	7	7
A	0	2	3	2	2	2
B	6	6	6	5	4	4
C	2	2	2	2	1	1
Titular	7	7	7	7	8	8
A	3	2	2	2	2	2
B	4	5	5	5	6	6
Escuela Preparatoria Regional de Tonalá Norte	-	-	-	-	-	1
Asociado	-	-	-	-	-	1
B	-	-	-	-	-	1
Escuelas en el interior del estado	194	198	215	215	218	221
Asistente	5	4	5	5	4	4
A	1	1	1	1	1	1
C	4	3	4	4	3	3
Asociado	126	127	131	132	132	130
A	12	14	16	18	21	22
B	80	82	85	84	82	83
C	34	31	30	30	29	25
Titular	63	67	79	78	82	87
A	33	36	38	37	36	36
B	27	27	36	36	39	43
C	3	4	5	5	7	8
Escuela Preparatoria Regional de Ahualulco de Mercado	4	4	5	5	3	4
Asociado	3	3	3	3	3	4
B	2	2	2	2	1	1
C	1	1	1	1	2	3
Titular	1	1	2	2	0	0
B	1	1	2	2	0	0
Módulo de Etzatlán	0	0	0	0	2	2
Titular	0	0	0	0	2	2

Continúa

Nivel medio superior

Recursos humanos SEMS

PERSONAL ACADÉMICO

Profesores docentes de tiempo completo por dependencia y categoría, 2000-2005

Cuadro 11.21

Dependencia / Categoría	Año					
	2000	2001	2002	2003	2004	2005
B	0	0	0	0	2	2
Escuela Preparatoria Regional de Ameca	2	3	5	5	6	6
Asociado	2	3	4	4	4	4
A	1	1	1	1	1	1
C	1	2	3	3	3	3
Titular	0	0	1	1	2	2
B	0	0	1	1	2	2
Módulo de Mascota	7	6	5	5	4	4
Asociado	6	6	5	5	4	4
B	6	6	5	5	4	4
Titular	1	0	0	0	0	0
A	1	0	0	0	0	0
Escuela Preparatoria Regional de Arandas	4	4	4	4	4	4
Asociado	3	3	3	3	3	3
A	2	2	2	2	2	2
C	1	1	1	1	1	1
Titular	1	1	1	1	1	1
A	1	1	1	1	1	1
Módulo de Jesús María	1	0	0	0	0	0
Asistente	1	0	0	0	0	0
C	1	0	0	0	0	0
Escuela Preparatoria Regional de Atotonilco	11	10	10	10	11	11
Asociado	9	9	9	9	9	7
B	5	5	5	5	5	5
C	4	4	4	4	4	2
Titular	2	1	1	1	2	4
A	0	0	0	0	1	1
B	2	1	1	1	1	2

Continúa

Nivel medio superior

Recursos humanos SEMS

PERSONAL ACADÉMICO

Profesores docentes de tiempo completo por dependencia y categoría, 2000-2005

Cuadro 11.21

Dependencia / Categoría	Año					
	2000	2001	2002	2003	2004	2005
C	0	0	0	0	0	1
Escuela Preparatoria Regional de Autlán	38	33	32	32	26	11
Asociado	19	15	15	15	17	2
A	0	0	0	0	2	2
B	15	15	15	15	15	0
C	4	0	0	0	0	0
Titular	19	18	17	17	9	9
A	10	10	9	9	0	0
B	8	7	7	7	7	7
C	1	1	1	1	2	2
Módulo de Ayutla	0	4	4	4	3	3
Asociado	0	4	4	4	3	3
B	0	0	0	0	0	15
C	0	4	4	4	3	3
Módulo de El Limón	0	0	0	0	9	9
Titular	0	0	0	0	9	9
A	0	0	0	0	9	9
Escuela Preparatoria Regional de Casimiro Castillo	8	8	9	9	8	8
Asociado	5	4	4	6	5	5
A	0	0	0	1	1	1
B	3	3	4	5	4	4
C	2	1				0
Titular	3	4	5	3	3	3
A	2	2	2	0		0
B	1	2	3	3	3	3
Módulo de La Huerta	0	0	0	1	1	1
Titular	0	0	0	1	1	1
A	0	0	0	1	1	1
Escuela Preparatoria Regional de Chapala	2	2	2	2	2	2
Titular	2	2	2	2	2	2

Continúa

Nivel medio superior

Recursos humanos SEMS

PERSONAL ACADÉMICO

Profesores docentes de tiempo completo por dependencia y categoría, 2000-2005

Cuadro 11.21

Dependencia / Categoría	Año					
	2000	2001	2002	2003	2004	2005
B	1	1	1	1	1	1
C	1	1	1	1	1	1
Escuela Preparatoria Regional de Cihuatlán	1	1	1	1	2	2
Asociado	1	1	1	1	2	2
A	0	0	0	0	1	1
B	1	1	1	1	1	1
Escuela Preparatoria Regional de Ciudad Guzmán	25	23	24	24	25	26
Asistente	0	0	0	0	1	1
C	0	0	0	0	1	1
Asociado	14	12	14	14	17	12
A	0	0	0	0	3	3
B	9	9	11	11	11	7
C	5	3	3	3	3	2
Titular	11	11	10	10	7	13
A	4	4	4	4	0	5
B	7	7	6	6	7	8
Escuela Preparatoria Regional de Colotlán	6	8	8	9	8	7
Asociado	5	6	6	7	6	6
A	0	1	1	2	1	1
B	5	5	5	5	5	5
Titular	1	2	2	2	2	1
A	1	2	2	2	2	1
Escuela Preparatoria Regional de Degollado	1	1	2	2	2	2
Asociado	0	1	1	1	1	2
A	0	1	1	1	1	1
B	0	0	0	0	0	1
Titular	1	0	1	1	1	0
A	0	0	0	0	1	0

Continúa

Nivel medio superior

Recursos humanos SEMS

PERSONAL ACADÉMICO

Profesores docentes de tiempo completo por dependencia y categoría, 2000-2005

Cuadro 11.21

Dependencia / Categoría	Año					
	2000	2001	2002	2003	2004	2005
B	1	0	1	1	0	0
Escuela Preparatoria Regional de El Salto	2	3	3	3	3	3
Asociado	1	2	2	2	2	2
A	1	1	1	1	1	1
B	0	1	1	1	1	1
Titular	1	1	1	1	1	1
A	1	1	1	1	1	1
Escuela Preparatoria Regional de Jocotepec	1	3	3	4	4	3
Asociado	1	3	3	2	1	1
A	1	0	0	0	0	0
B	0	2	2	1	1	1
C	0	1	1	1	0	0
Titular	0	0	0	2	3	2
A	0	0	0	1	1	1
B	0	0	0	1	2	1
Escuela Preparatoria Regional de La Barca	5	5	5	5	6	6
Asistente	1	1	1	1	0	0
C	1	1	1	1	0	0
Asociado	3	3	3	3	4	4
B	3	3	3	3	3	3
C	0	0	0	0	1	1
Titular	1	1	1	1	2	2
A	1	1	1	1	1	1
B	0	0	0	0	1	1
Escuela Preparatoria Regional de Lagos de Moreno	13	12	11	11	12	13
Asistente	1	0	0	0	0	0
C	1	0	0	0	0	0
Asociado	8	8	7	7	7	7
B	4	4	4	4	5	6

Continúa

Nivel medio superior

Recursos humanos SEMS

PERSONAL ACADÉMICO

Profesores docentes de tiempo completo por dependencia y categoría, 2000-2005

Cuadro 11.21

Dependencia / Categoría	Año					
	2000	2001	2002	2003	2004	2005
C	4	4	3	3	2	1
Titular	4	4	4	4	5	6
A	3	3	3	3	2	2
B	1	1	1	1	1	2
C	0	0	0	0	2	2
Escuela Preparatoria Regional de Puerto Vallarta	7	7	7	7	8	8
Asociado	6	5	5	5	5	4
A	3	3	3	3	3	3
B	1	1	1	1	1	0
C	2	1	1	1	1	1
Titular	1	2	2	2	3	4
A	0	1	1	1	1	2
B	1	1	1	1	2	2
Escuela Preparatoria Regional de San Juan de los Lagos	8	8	8	8	8	5
Asociado	5	5	5	5	5	5
B	4	4	4	4	4	4
C	1	1	1	1	1	1
Titular	3	3	3	3	3	0
A	2	2	2	2	2	0
B	1	1	1	1	1	0
Módulo de Jalostotitlán	0	0	1	1	0	0
Asistente	0	0	1	1	0	0
C	0	0	1	1	0	0
Asociado	0	0	0	0	0	1
A	0	0	0	0	0	1
Módulo de San Miguel el Alto	0	0	0	0	0	2
Titular	0	0	0	0	0	2
A	0	0	0	0	0	2
Escuela Preparatoria Regional de San Martín Hidalgo	1	1	1	1	0	0
Titular	1	1	1	1	0	0

Continúa

Nivel medio superior

Recursos humanos SEMS

PERSONAL ACADÉMICO

Profesores docentes de tiempo completo por dependencia y categoría, 2000-2005

Cuadro 11.21

Dependencia / Categoría	Año					
	2000	2001	2002	2003	2004	2005
A	1	1	1	1	0	0
Módulo de Cocula	1	2	3	2	2	2
Asociado	0	1	1	1	1	1
A	0	1	1	1	1	1
Titular	1	1	2	1	1	1
B	1	1	2	1	1	1
Escuela Preparatoria Regional de Sayula	2	1	2	2	1	1
Asociado	1	1	1	1	1	1
C	1	1	1	1	1	1
Titular	1	0	1	1	0	0
C	1	0	1	1	0	0
Módulo de San Gabriel	2	2	2	2	2	2
Asociado	2	2	2	2	2	2
B	2	2	2	2	2	2
Escuela Preparatoria Regional de Tala	3	4	7	7	7	7
Asociado	2	2	3	3	4	4
B	2	2	3	3	4	4
Titular	1	2	4	4	3	3
A	1	0	1	1	0	0
B	0	2	3	3	3	3
Escuela Preparatoria Regional de Tamazula de Gordiano^b	3	4	5	4	5	6
Asociado	3	4	5	4	0	5
A	3	4	5	4	0	0
B	0	0	0	0	0	5
Titular	0	0	0	0	5	1
A	0	0	0	0	5	1
Escuela Preparatoria Regional de Tecolotlán	1	2	2	2	3	3
Asociado	1	1	1	1	2	2
A	0	0	0	0	1	1

Continúa

Nivel medio superior

Recursos humanos SEMS

PERSONAL ACADÉMICO

Profesores docentes de tiempo completo por dependencia y categoría, 2000-2005

Cuadro 11.21

Dependencia / Categoría	Año					
	2000	2001	2002	2003	2004	2005
B	1	1	1	1	1	1
Titular	0	1	1	1	1	1
C	0	1	1	1	1	1
Módulo de Unión de Tula	0	1	1	1	1	1
Asistente	0	1	1	1	1	1
C	0	1	1	1	1	1
Escuela Preparatoria Regional de Tepatitlán	8	11	12	12	12	12
Asistente	1	1	1	1	1	1
A	1	1	1	1	1	1
Asociado	6	8	8	8	8	7
B	6	6	6	6	6	5
C	0	2	2	2	2	2
Titular	1	2	3	3	3	4
A	0	1	1	1	1	1
B	1	1	2	2	2	3
Escuela Preparatoria Regional de Tequila	1	1	1	1	1	0
Asociado	1	1	1	1	1	0
C	1	1	1	1	1	0
Escuela Preparatoria Regional de Tlajomulco de Zúñiga	0	1	2	2	2	2
Asociado	0	0	1	1	1	1
A	0	0	1	1	1	1
Titular	0	1	1	1	1	1
C	0	1	1	1	1	1
Escuela Preparatoria Regional de Tuxpan	2	2	3	3	3	3
Asociado	2	1	1	1	2	2
A	0	0	0	0	1	1
B	1	1	1	1	1	1
C	1	0	0	0	0	0
Titular	0	1	2	2	1	1

Continúa

Nivel medio superior

Recursos humanos SEMS

PERSONAL ACADÉMICO

Profesores docentes de tiempo completo por dependencia y categoría, 2000-2005

Cuadro 11.21

Dependencia / Categoría	Año					
	2000	2001	2002	2003	2004	2005
A	0	1	2	2	1	1
Escuela Preparatoria Regional de Zacoalco de Torres	1	1	2	1	1	1
Asistente	1	1	1	1	1	1
C	1	1	1	1	1	1
Asociado	0	0	0	0	0	1
B	0	0	0	0	0	1
Titular	0	0	1	0	0	0
A	0	0	1	0	0	0
Escuela Preparatoria Regional de Zapotlanejo	1	1	2	2	2	3
Asociado	1	1	1	1	1	2
B	1	0	0	0	0	0
C	0	1	1	1	1	2
Titular	0	0	1	1	1	1
B	0	0	1	1	1	1
Escuela Regional de Educación Media Superior de Ocotlán	22	19	21	21	19	19
Asociado	16	12	12	12	11	9
A	1	0	0	1	1	1
B	9	9	9	8	7	6
C	6	3	3	3	3	2
Titular	6	7	9	9	8	10
A	5	6	6	6	6	6
B	1	1	3	3	2	4
DGSEMS	8	5	5	2	2	2
Asociado	5	3	3	2	2	2
A	1	0	0	0	0	0
B	2	2	2	2	2	2
C	2	1	1		0	0
Titular	3	2	2	0	0	0
A	2	1	1	0	0	0
B	1	1	1	0	0	0

FUENTE: Oficialía Mayor de la Universidad de Guadalajara, a partir de las nóminas siguientes: 2000, 2001, 2002, 2003 y 2005, segunda quincena de diciembre de cada año. 2004, primera quincena de diciembre de ese año.

NOTAS: ^a No incluye profesores investigadores

^b La información anterior a 2005 correspondiente al Modulo de Tamazula está incluida en la Escuela Preparatoria Regional de Tamazula de Gordiano.

Nivel medio superior

Recursos humanos SEMS

PERSONAL ACADÉMICO

Profesores docentes de medio tiempo por dependencia y categoría,
2000-2005

Cuadro 11.22

Dependencia / Categoría	Año					
	2000	2001	2002	2003	2004	2005
SEMS^a	492	577	674	653	636	606
Asistente	55	53	49	51	50	47
A	7	8	9	9	9	9
B	12	10	8	9	10	9
C	36	35	32	33	31	29
Asociado	371	452	548	526	513	486
A	60	121	146	143	137	132
B	245	268	334	320	317	301
C	66	63	68	63	59	53
Titular	66	72	77	76	73	73
A	44	50	57	61	57	53
B	22	22	20	15	15	17
C	0	0	0	0	1	3
Escuelas en la zona metropolitana de Guadalajara	364	385	382	358	341	325
Asistente	34	32	30	31	31	30
A	3	4	5	5	5	5
B	8	8	6	6	7	7
C	23	20	19	20	19	18
Asociado	271	290	285	264	253	239
A	46	65	67	63	61	56
B	176	178	171	158	153	146
C	49	47	47	43	39	37
Titular	59	63	67	63	57	56
A	39	43	49	51	43	40
B	20	20	18	12	13	13
C	0	0	0	0	1	3
Escuela Preparatoria de Jalisco	21	20	20	18	19	18
Asistente	7	6	5	4	5	4
A	1	1	1	1	1	1
B	1	1	1	1	1	1
C	5	4	3	2	3	2
Asociado	14	14	15	14	13	12
A	2	2	4	4	3	2
B	11	11	10	9	10	10
C	1	1	1	1	0	0
Titular	0	0	0	0	1	2
C	0	0	0	0	1	2

Continúa

Nivel medio superior

Recursos humanos SEMS

PERSONAL ACADÉMICO

Profesores docentes de medio tiempo por dependencia y categoría,
2000-2005

Cuadro 11.22

Dependencia / Categoría	Año					
	2000	2001	2002	2003	2004	2005
Escuela Preparatoria No. 2	36	37	39	36	35	35
Asistente	3	2	3	4	4	4
A	0	0	1	1	1	1
B	1	0	0	0	0	0
C	2	2	2	3	3	3
Asociado	28	30	30	28	28	28
A	5	5	4	4	4	4
B	22	23	24	22	22	21
C	1	2	2	2	2	3
Titular	5	5	6	4	3	3
A	4	4	5	4	3	3
B	1	1	1	0	0	0
Escuela Preparatoria No. 3	17	21	16	14	14	13
Asistente	1	1	1	1	1	1
C	1	1	1	1	1	1
Asociado	12	16	12	10	10	9
A	0	3	2	0	0	0
B	9	10	8	8	8	7
C	3	3	2	2	2	2
Titular	4	4	3	3	3	3
A	2	2	2	3	3	2
B	2	2	1	0	0	1
Escuela Preparatoria No. 4	4	4	2	2	2	1
Asociado	3	3	2	2	2	1
B	2	2	1	1	1	1
C	1	1	1	1	1	0
Titular	1	1	0	0	0	0
A	1	1	0	0	0	0
Escuela Preparatoria No. 5	27	28	29	26	24	24
Asistente	2	1	1	1	1	1
C	2	1	1	1	1	1
Asociado	17	19	20	19	17	17
A	3	4	6	6	5	5
B	12	13	12	11	10	10
C	2	2	2	2	2	2
Titular	8	8	8	6	6	6
A	3	3	3	3	3	4
B	5	5	5	3	3	2

Continúa

Nivel medio superior

Recursos humanos SEMS

PERSONAL ACADÉMICO

Profesores docentes de medio tiempo por dependencia y categoría,
2000-2005

Cuadro 11.22

Dependencia / Categoría	Año					
	2000	2001	2002	2003	2004	2005
Escuela Preparatoria No. 6	25	28	29	27	24	21
Asociado	22	25	25	24	22	19
A	2	2	2	1		0
B	18	21	21	21	20	17
C	2	2	2	2	2	2
Titular	3	3	4	3	2	2
A	2	2	3	3	2	2
B	1	1	1	0	0	0
Escuela Preparatoria No. 7	29	31	30	29	27	24
Asistente	3	3	2	2	2	2
B	2	2	1	1	1	1
C	1	1	1	1	1	1
Asociado	24	25	24	23	22	21
A	6	8	8	7	7	7
B	11	10	10	10	10	9
C	7	7	6	6	5	5
Titular	2	3	4	4	3	1
A	2	3	4	4	3	1
Escuela Preparatoria No. 8	5	8	8	7	7	7
Asistente	1	1	1	1	1	1
B	1	1	1	1	1	1
Asociado	4	7	7	6	6	6
A	2	4	4	3	3	3
B	2	3	3	3	3	3
Escuela Preparatoria No. 9	9	12	12	13	14	17
Asistente	1	1	0	0	1	1
B	1	1	0	0	1	1
Asociado	7	10	11	11	11	14
A	3	6	6	6	6	6
B	3	3	3	3	3	6
C	1	1	2	2	2	2
Titular	1	1	1	2	2	2
A	1	1	1	2	2	2
Escuela Preparatoria No. 10	51	53	53	50	47	42
Asistente	7	5	5	6	5	5
A	1	2	2	2	2	2
B	1	0	0	0	0	0
C	5	3	3	4	3	3

Continúa

Nivel medio superior

Recursos humanos SEMS

PERSONAL ACADÉMICO

Profesores docentes de medio tiempo por dependencia y categoría,
2000-2005

Cuadro 11.22

Dependencia / Categoría	Año					
	2000	2001	2002	2003	2004	2005
Asociado	39	42	42	38	37	33
A	8	13	13	13	13	11
B	25	24	24	21	20	18
C	6	5	5	4	4	4
Titular	5	6	6	6	5	4
A	2	3	3	3	2	1
B	3	3	3	3	3	3
Escuela Preparatoria No. 11	43	46	45	38	37	37
Asistente	3	3	3	3	3	3
C	3	3	3	3	3	3
Asociado	26	29	29	22	23	23
A	4	6	6	4	4	4
B	14	15	15	11	12	12
C	8	8	8	7	7	7
Titular	14	14	13	13	11	11
A	11	11	11	11	9	9
B	3	3	2	2	2	2
Escuela Preparatoria No. 12	48	47	47	47	43	39
Asistente	4	4	4	4	4	4
A	1	1	1	1	1	1
B	1	1	1	1	1	1
C	2	2	2	2	2	2
Asociado	36	33	32	31	27	23
A	2	2	2	3	3	2
B	21	19	17	16	13	12
C	13	12	13	12	11	9
Titular	8	10	11	12	12	12
A	4	6	7	8	8	8
B	4	4	4	4	4	4
Escuela Preparatoria No. 13	1	1	1	2	3	2
Asociado	1	1	1	2	3	2
A	1	1	1	2	3	2
Escuela Vocacional	33	33	35	33	28	28
Asistente	1	2	2	2	1	1
C	1	2	2	2	1	1
Asociado	25	23	22	22	19	18
A	4	5	6	7	6	6
B	17	15	13	13	12	11
C	4	3	3	2	1	1

Continúa

Nivel medio superior

Recursos humanos SEMS

PERSONAL ACADÉMICO

Profesores docentes de medio tiempo por dependencia y categoría,
2000-2005

Cuadro 11.22

Dependencia / Categoría	Año					
	2000	2001	2002	2003	2004	2005
Titular	7	8	11	9	8	9
A	6	7	10	9	7	7
B	1	1	1	0	1	1
C	0	0	0	0	0	1
Escuela Politécnica de Guadalajara	9	9	9	9	10	9
Asistente	1	2	2	2	2	2
B	0	1	1	1	1	1
C	1	1	1	1	1	1
Asociado	7	7	7	6	7	6
A	1	1	0	0	1	1
B	6	6	7	6	6	5
Titular	1	0	0	1	1	1
A	1	0	0	1	1	1
Escuela Preparatoria Regional de Tonalá	6	7	7	7	7	8
Asistente	0	1	1	1	1	1
B	0	1	1	1	1	1
Asociado	6	6	6	6	6	7
A	3	3	3	3	3	3
B	3	3	3	3	3	4
Escuelas en el interior del estado	128	192	292	295	295	281
Asistente	21	21	19	20	19	17
A	4	4	4	4	4	4
B	4	2	2	3	3	2
C	13	15	13	13	12	11
Asociado	100	162	263	262	260	247
A	14	56	79	80	76	76
B	69	90	163	162	164	155
C	17	16	21	20	20	16
Titular	7	9	10	13	16	17
A	5	7	8	10	14	13
B	2	2	2	3	2	4
Escuela Preparatoria Regional de Ahualulco de Mercado	2	6	7	7	7	6
Asociado	2	6	7	7	7	6
A	1	5	5	5	5	5
B	1	1	1	1	1	1
C	0	0	1	1	1	0

Continúa

Nivel medio superior

Recursos humanos SEMS

PERSONAL ACADÉMICO

**Profesores docentes de medio tiempo por dependencia y categoría,
2000-2005**

Cuadro 11.22

Dependencia / Categoría	Año					
	2000	2001	2002	2003	2004	2005
Módulo de Etzatlán	0	1	1	1	0	0
Asistente	0	1	1	1	0	0
C	0	1	1	1	0	0
Escuela Preparatoria Regional de Ameca	7	8	7	8	8	8
Asistente	0	0	0	1	1	1
B	0	0	0	1	1	1
Asociado	7	8	7	7	7	7
A	0	1	5	5	5	5
B	3	4	0	0	0	0
C	4	3	2	2	2	2
Módulo de San Antonio Matute	0	0	6	6	7	6
Asociado	0	0	6	6	7	6
B	0	0	6	6	7	6
Escuela Preparatoria Regional de Arandas	9	9	10	10	10	9
Asistente	2	2	2	2	2	1
B	1	1	1	1	1	0
C	1	1	1	1	1	1
Asociado	7	7	8	7	7	7
A	1	0	0	0	0	0
B	6	7	8	7	7	7
Titular	0	0	0	1	1	1
B	0	0	0	1	1	1
Módulo de Jesús María	0	2	2	2	2	2
Asociado	0	2	2	2	2	2
A	0	2	2	2	2	2
Escuela Preparatoria Regional de Atotonilco	9	10	12	12	12	12
Asistente	2	2	2	2	2	2
A	1	1	1	1	1	1
C	1	1	1	1	1	1
Asociado	6	7	9	9	9	9
B	3	4	6	6	6	6
C	3	3	3	3	3	3
Titular	1	1	1	1	1	1
A	1	1	1	1	1	1

Continúa

Nivel medio superior

Recursos humanos SEMS

PERSONAL ACADÉMICO

Profesores docentes de medio tiempo por dependencia y categoría,
2000-2005

Cuadro 11.22

Dependencia / Categoría	Año					
	2000	2001	2002	2003	2004	2005
Módulo de Ayotlán	0	0	1	1	1	1
Asociado	0	0	1	1	1	1
A	0	0	1	1	1	1
Escuela Preparatoria Regional de Autlán	12	3	3	4	5	5
Asistente	0	0	0	1	0	0
C	0	0	0	1	0	0
Asociado	11	2	2	2	4	4
A	2	0	0	0	2	2
B	7	0	0	0	0	0
C	2	2	2	2	2	2
Titular	1	1	1	1	1	1
A	1	1	1	1	1	1
Módulo de Ejutla	0	3	2	2	0	0
Asociado	0	3	2	2	0	0
A	0	3	2	2	0	0
Módulo de El Grullo	0	0	0	0	1	1
Asistente	0	0	0	0	1	1
C	0	0	0	0	1	1
Módulo de Tenamaxtlán	0	8	0	0	0	0
Asociado	0	8	0	0	0	0
B	0	8	0	0	0	0
Módulo de Tonaya	0	0	18	18	17	15
Asociado	0	0	18	18	17	15
B	0	0	18	18	17	15
Escuela Preparatoria Regional de Casimiro Castillo	3	4	8	6	6	6
Asociado	3	4	8	5	5	5
A	0	1	3	2	2	2
B	2	2	4	3	3	3
C	1	1	1	0	0	0
Titular	0	0	0	1	1	1
A	0	0	0	1	1	1
Escuela Preparatoria Regional de Chapala	0	4	5	5	5	5
Asociado	0	4	5	5	5	5
B	0	4	4	4	4	4
C	0	0	1	1	1	1

Continúa

Nivel medio superior

Recursos humanos SEMS

PERSONAL ACADÉMICO

Profesores docentes de medio tiempo por dependencia y categoría,
2000-2005

Cuadro 11.22

Dependencia / Categoría	Año					
	2000	2001	2002	2003	2004	2005
Escuela Preparatoria Regional de Cihuatlán	5	6	5	4	4	4
Asistente	1	1	1	1	1	1
A	1	1	1	1	1	1
Asociado	4	4	3	2	1	1
A	0	1	0	0	0	0
B	3	3	3	2	1	1
C	1	0	0	0	0	0
Titular	0	1	1	1	2	2
A	0	1	1	1	2	2
Módulo de San Patricio Melaque	0	0	2	2	2	2
Asociado	0	0	2	2	2	2
A	0	0	2	2	2	2
Escuela Preparatoria Regional de Ciudad Guzmán	23	25	12	12	11	10
Asistente	3	2	2	2	2	2
B	1	1	1	1	1	1
C	2	1	1	1	1	1
Asociado	16	19	5	5	5	5
A	0	2	3	3	3	3
B	14	14	0	0	0	0
C	2	3	2	2	2	2
Titular	4	4	5	5	4	3
A	2	2	3	3	3	3
B	2	2	2	2	1	0
Módulo de Tecalitlán	0	0	15	15	15	10
Asociado	0	0	15	15	15	10
B	0	0	15	15	15	10
Escuela Preparatoria Regional de Colotlán	4	5	11	11	11	11
Asociado	4	5	11	11	11	11
A	1	1	7	7	7	7
B	2	3	3	3	3	3
C	1	1	1	1	1	1
Escuela Preparatoria Regional de Degollado	0	2	3	3	3	3
Asociado	0	2	3	3	3	3

Continúa

Nivel medio superior

Recursos humanos SEMS

PERSONAL ACADÉMICO

Profesores docentes de medio tiempo por dependencia y categoría,
2000-2005

Cuadro 11.22

Dependencia / Categoría	Año					
	2000	2001	2002	2003	2004	2005
A	0	2	2	2	2	2
B	0	0	1	1	1	1
Escuela Preparatoria Regional de El Salto	0	1	7	7	6	6
Asociado	0	1	7	7	6	6
A	0	1	2	2	2	2
B	0	0	5	5	4	4
Escuela Preparatoria Regional de Jocotepec	0	1	0	0	0	0
Asociado	0	1	0	0	0	0
A	0	1	0	0	0	0
Módulo de Tizapán el Alto	0	0	6	6	4	4
Asociado	0	0	6	6	4	4
B	0	0	6	6	4	4
Escuela Preparatoria Regional de La Barca	1	2	4	5	5	4
Asociado	1	2	4	5	5	4
A	1	1	3	3	3	2
B	0	1	1	2	2	2
Escuela Preparatoria Regional de Lagos de Moreno	4	6	7	7	7	6
Asociado	4	6	7	7	6	5
B	4	6	7	7	6	5
Titular	0	0	0	0	1	1
A	0	0	0	0	1	1
Módulo de Villa Hidalgo	0	0	1	1	1	1
Asociado	0	0	1	1	1	1
A	0	0	1	1	1	1
Escuela Preparatoria Regional de Puerto Vallarta	8	9	8	8	9	8
Asistente	3	3	2	2	2	1
C	3	3	2	2	2	1
Asociado	5	6	6	6	6	5
A	1	5	5	5	5	5
B	3	0	0	0	0	0
C	1	1	1	1	1	0

Continúa

Nivel medio superior

Recursos humanos SEMS

PERSONAL ACADÉMICO

Profesores docentes de medio tiempo por dependencia y categoría,
2000-2005

Cuadro 11.22

Dependencia / Categoría	Año					
	2000	2001	2002	2003	2004	2005
Titular	0	0	0	0	1	2
A	0	0	0	0	1	1
B	0	0	0	0	0	1
Módulo de Ixtapa	0	4	10	10	11	11
Asociado	0	4	10	10	11	11
B	0	4	10	10	11	11
Escuela Preparatoria Regional de San Juan de los Lagos	5	5	2	2	2	4
Asociado	4	4	1	1	1	3
A	1	1	1	1	1	1
B	2	2	0	0	0	0
C	1	1	0	0	0	2
Titular	1	1	1	1	1	1
A	1	1	1	1	1	1
Módulo de San Miguel el Alto	0	0	6	6	6	3
Asociado	0	0	6	6	6	3
B	0	0	3	3	3	3
C	0	0	3	3	3	0
Escuela Preparatoria Regional de San Martín Hidalgo	4	3	2	2	2	2
Asistente	2	2	2	2	2	2
C	2	2	2	2	2	2
Asociado	2	1	0	0	0	0
A	1	0	0	0	0	0
B	1	1	0	0	0	0
Módulo de Cocula	0	4	9	9	7	9
Asociado	0	4	9	9	7	9
A	0	4	7	7	5	7
B	0	0	2	2	2	2
Escuela Preparatoria Regional de Sayula	3	1	2	2	2	2
Asistente	1	0	0	0	0	0
C	1	0	0	0	0	0
Asociado	2	1	2	2	2	2
A	0	1	1	1	1	1
B	2	0	0	0	0	0
C	0	0	1	1	1	1

Continúa

Nivel medio superior

Recursos humanos SEMS

PERSONAL ACADÉMICO

Profesores docentes de medio tiempo por dependencia y categoría,
2000-2005

Cuadro 11.22

Dependencia / Categoría	Año					
	2000	2001	2002	2003	2004	2005
Módulo de San Gabriel	0	2	1	1	1	1
Asistente	0	2	1	1	1	1
C	0	2	1	1	1	1
Módulo de Tapalpa	0	4	4	4	4	4
Asociado	0	4	4	4	4	4
B	0	4	4	4	4	4
	0	0	0	0	1	1
Escuela Preparatoria Regional de Tala						
Asociado	0	0	0	0	1	1
B	0	0	0	0	1	1
Escuela Preparatoria Regional de Tamazula de Gordiano	-	-	-	-	2	3
Asociado	-	-	-	-	2	3
B	-	-	-	-	2	3
Escuela Preparatoria Regional de Tecolotlán	0	5	6	6	6	6
Asociado	0	5	6	6	6	6
A	0	5	6	6	6	6
Módulo de Unión de Tula	0	1	6	6	7	7
Asociado	0	1	6	6	7	7
B	0	1	6	6	7	7
Escuela Preparatoria Regional de Tepetitlán	7	6	3	3	4	4
Asistente	1	1	1	1	1	1
C	1	1	1	1	1	1
Asociado	6	5	2	2	3	2
A	1	1	1	1	1	1
B	5	4	0	0	0	0
C	0	0	1	1	2	1
Titular	0	0	0	0	0	1
B	0	0	0	0	0	1
Módulo de San Julián	0	0	6	6	6	6
Asociado	0	0	6	6	6	6
B	0	0	6	6	6	6
Escuela Preparatoria Regional de Tequila	0	0	19	19	18	18
Asociado	0	0	19	19	18	18
B	0	0	19	19	18	18

Continúa

Nivel medio superior

Recursos humanos SEMS

PERSONAL ACADÉMICO

**Profesores docentes de medio tiempo por dependencia y categoría,
2000-2005**

Cuadro 11.22

Dependencia / Categoría	Año					
	2000	2001	2002	2003	2004	2005
Escuela Preparatoria Regional de Tlajomulco de Zúñiga	0	2	3	3	4	4
Asistente	0	1	1	1	1	1
C	0	1	1	1	1	1
Asociado	0	1	2	2	3	3
A	0	1	2	2	2	2
B	0	0	0	0	1	1
Escuela Preparatoria Regional de Tuxpan	7	11	14	13	12	12
Asistente	2	1	1	0	0	0
B	1	0	0	0	0	0
C	1	1	1	0	0	0
Asociado	5	10	13	13	12	12
A	3	7	10	10	9	9
B	2	3	3	3	3	3
Escuela Preparatoria Regional de Zacoalco de Torres	0	5	3	11	14	13
Asociado	0	5	3	11	14	12
A	0	5	3	3	3	2
B	0	0	0	8	11	10
Titular	0	0	0	0	0	1
B	0	0	0	0	0	1
Módulo de Villa Atoyac	0	0	7	0	0	0
Asociado	0	0	7	0	0	0
B	0	0	7	0	0	0
Escuela Preparatoria Regional de Zapotlanejo	0	4	6	6	6	5
Asociado	0	4	6	6	5	5
A	0	1	1	1	1	1
B	0	3	4	4	4	4
C	0	0	1	1	0	0
Titular	0	0	0	0	1	0
A	0	0	0	0	1	0
Escuela Regional de Educación Media Superior de Ocotlán	15	16	16	17	16	16
Asistente	4	3	3	3	3	3
A	2	2	2	2	2	2
B	1	0	0	0	0	0

Continúa

Nivel medio superior

Recursos humanos SEMS

PERSONAL ACADÉMICO

**Profesores docentes de medio tiempo por dependencia y categoría,
2000-2005**

Cuadro 11.22

Dependencia / Categoría	Año					
	2000	2001	2002	2003	2004	2005
C	1	1	1	1	1	1
Asociado	11	12	12	12	11	11
A	1	0	0	0	0	0
B	9	11	11	11	10	10
C	1	1	1	1	1	1
Titular	0	1	1	2	2	2
A	0	1	1	2	2	2
Módulo de Tototlán	0	4	4	6	5	5
Asociado	0	4	4	6	5	5
A	0	4	4	6	5	5

FUENTE: Oficialía Mayor de la Universidad de Guadalajara, a partir de las nóminas siguientes:
2000, 2001, 2002, 2003 y 2005, segunda quincena de diciembre de cada año.
2004, primera quincena de diciembre de ese año.

NOTA: ^a No incluye profesores investigadores.

Nivel medio superior

Recursos humanos SEMS

PERSONAL ACADÉMICO

Profesores investigadores de tiempo completo por dependencia y categoría, 2000-2005

Cuadro 11.23

Dependencia / Categoría	Año					
	2000	2001	2002	2003	2004	2005
SEMS	11	8	7	5	5	6
Asistente	1	0	0	0	0	0
B	1	0	0	0	0	0
Asociado	7	5	4	3	3	4
A	3	3	2	1	1	1
B	1	1	1	1	1	1
C	3	1	1	1	1	2
Titular	3	3	3	2	2	2
A	0	1	1	1	1	1
B	2	2	2	1	1	1
C	1	0	0	0	0	0
Escuelas en la zona metropolitana de Guadalajara	4	4	4	2	2	2
Asistente	1	0	0	0	0	0
B	1	0	0	0	0	0
Asociado	2	2	2	1	1	1
A	1	1	1	0	0	0
C	1	1	1	1	1	1
Titular	1	2	2	1	1	1
A	0	1	1	1	1	1
B	0	1	1	0	0	0
C	1	0	0	0	0	0
Escuela Preparatoria No. 2	0	1	1	0	0	0
Asociado	0	1	1	0	0	0
A		1	1			0
Escuela Preparatoria No. 3	0	1	1	0	0	0
Titular	0	1	1	0	0	0
B	0	1	1	0	0	0
Escuela Preparatoria No. 4	0	0	0	0	0	0
Titular	0	0	0	0	0	0
Escuela Preparatoria No. 7	2	0	0	0	0	0
Asistente	1	0	0	0	0	0
B	1	0	0	0	0	0

Continúa

Nivel medio superior

Recursos humanos SEMS

PERSONAL ACADÉMICO

Profesores investigadores de tiempo completo por dependencia y categoría, 2000-2005

Cuadro 11.23

Dependencia / Categoría	Año					
	2000	2001	2002	2003	2004	2005
Titular	1	0	0	0	0	0
C	1	0	0	0	0	0
Escuela Preparatoria No. 8	0	1	1	1	1	1
Asociado	0	1	1	1	1	1
C	0	1	1	1	1	1
Escuela Preparatoria Regional de Tonalá	2	1	1	1	1	1
Asociado	2	0	0	0	0	0
A	1	0	0	0	0	0
C	1	0	0	0	0	0
Titular	0	1	1	1	1	1
A	0	1	1	1	1	1
Escuelas en el interior del estado	4	3	3	3	3	3
Asociado	2	2	2	2	2	2
A	1	1	1	1	1	1
B	1	1	1	1	1	1
Titular	2	1	1	1	1	1
B	2	1	1	1	1	1
Escuela Preparatoria Regional de Cihuatlán	1	1	1	1	1	1
Titular	1	1	1	1	1	1
B	1	1	1	1	1	1
Escuela Preparatoria Regional de Ciudad Guzmán	1	0	0	0	0	0
Titular	1	0	0	0	0	0
B	1	0	0	0	0	0
Escuela Preparatoria Regional de Sayula	1	1	1	1	1	1
Asociado	1	1	1	1	1	1
A	1	1	1	1	1	1
Módulo de Tapalpa	1	1	1	1	1	1
Asociado	1	1	1	1	1	1
B	1	1	1	1	1	1

Continúa

Nivel medio superior**Recursos humanos SEMS****PERSONAL ACADÉMICO****Profesores investigadores de tiempo completo por dependencia y categoría, 2000-2005**

Cuadro 11.23

Dependencia / Categoría	Año					
	2000	2001	2002	2003	2004	2005
DGSEMS	3	1	0	0	0	1
Asociado	3	1	0	0	0	1
A	1	1	0	0	0	0
C	2	0	0	0	0	1

FUENTE: Oficialía Mayor de la Universidad de Guadalajara, a partir de las nóminas siguientes:
2000, 2001, 2002, 2003 y 2005, segunda quincena de diciembre de cada año.
2004, primera quincena de diciembre de ese año.

Nivel medio superior

Recursos humanos SEMS

PERSONAL ACADÉMICO

Profesores investigadores de medio tiempo por dependencia y categoría, 2000-2005

Cuadro 11.24

Dependencia / Categoría	Año					
	2000	2001	2002	2003	2004	2005
SEMS	2	2	3	2	2	2
Asistente	1	1	1	1	0	0
C	1	1	1	1	0	0
Asociado	1	1	2	1	2	2
A	0	0	1	0	0	0
B	1	1	1	1	1	1
C	0	0	0	0	1	1
Escuelas en la zona metropolitana de Guadalajara	2	2	2	2	2	2
Asistente	1	1	1	1	0	0
C	1	1	1	1	0	0
Asociado	1	1	1	1	2	2
B	1	1	1	1	1	1
C	0	0	0	0	1	1
Escuela Preparatoria No. 5	1	1	1	1	1	1
Asistente	1	1	1	1	0	0
C	1	1	1	1	0	0
Asociado	0	0	0	0	1	1
C	0	0	0	0	1	1
Escuela Preparatoria No. 8	1	1	1	1	1	1
Asociado	1	1	1	1	1	1
B	1	1	1	1	1	1
Escuelas en el interior del estado	0	0	1	0	0	0
Asociado	0	0	1	0	0	0
A	0	0	1	0	0	0
Escuela Regional de Educación Media Superior de Ocotlán	0	0	1	0	0	0
Asociado	0	0	1	0	0	0
A	0	0	1	0	0	0

FUENTE: Oficialía Mayor de la Universidad de Guadalajara, a partir de las nóminas siguientes: 2000, 2001, 2002, 2003 y 2005, segunda quincena de diciembre de cada año. 2004, primera quincena de diciembre de ese año.

Nivel medio superior

Recursos humanos SEMS

PERSONAL ACADÉMICO

Profesores de asignatura por dependencia y categoría, 2000-2005

Cuadro 11.25

Dependencia / Categoría	Año					
	2000	2001	2002	2003	2004	2005
SEMS	3,337	3,312	3,263	3,320	3,280	3,333
Asignatura A	1,082	1,136	1,148	1,173	1,131	1,133
Asignatura B	2,255	2,176	2,115	2,147	2,149	2,200
Escuelas en la zona metropolitana de Guadalajara	1,560	1,518	1,538	1,523	1,499	1,560
Asignatura A	409	413	411	418	412	426
Asignatura B	1,151	1,105	1,127	1,105	1,087	1,134
Escuela Preparatoria de Jalisco	95	92	90	90	89	83
Asignatura A	20	23	21	22	21	19
Asignatura B	75	69	69	68	68	64
Escuela Preparatoria No. 2	106	106	109	116	117	122
Asignatura A	46	40	43	42	42	42
Asignatura B	60	66	66	74	75	80
Escuela Preparatoria No. 3	51	49	47	61	63	70
Asignatura A	11	11	11	18	21	22
Asignatura B	40	38	36	43	42	48
Escuela Preparatoria No. 4	54	55	65	56	48	53
Asignatura A	29	31	32	25	18	19
Asignatura B	25	24	33	31	30	34
Escuela Preparatoria No. 5	65	62	62	62	59	63
Asignatura A	12	16	15	14	15	15
Asignatura B	53	46	47	48	44	48
Escuela Preparatoria No. 6	89	87	86	85	82	93
Asignatura A	20	21	22	21	20	22
Asignatura B	69	66	64	64	62	71
Escuela Preparatoria No. 7	136	118	116	106	103	103
Asignatura A	48	48	46	40	40	40
Asignatura B	88	70	70	66	63	63
Escuela Preparatoria No. 8	50	51	56	57	58	60
Asignatura A	16	13	15	18	18	20
Asignatura B	34	38	41	39	40	40
Escuela Preparatoria No. 9	87	83	80	73	71	71
Asignatura A	23	25	21	20	19	19
Asignatura B	64	58	59	53	52	52

Continúa

Nivel medio superior

Recursos humanos SEMS

PERSONAL ACADÉMICO

Profesores de asignatura por dependencia y categoría, 2000-2005

Cuadro 11.25

Dependencia / Categoría	Año					
	2000	2001	2002	2003	2004	2005
Escuela Preparatoria No. 10	229	215	223	219	215	215
Asignatura A	54	52	53	52	53	54
Asignatura B	175	163	170	167	162	161
Escuela Preparatoria No. 11	92	88	89	88	91	94
Asignatura A	11	13	12	14	16	17
Asignatura B	81	75	77	74	75	77
Escuela Preparatoria No. 12	96	104	118	126	139	142
Asignatura A	15	16	22	25	30	31
Asignatura B	81	88	96	101	109	111
Escuela Preparatoria No. 13	92	76	72	73	72	68
Asignatura A	30	24	21	24	22	20
Asignatura B	62	52	51	49	50	48
Escuela Vocacional	153	162	163	155	142	141
Asignatura A	46	48	46	53	50	48
Asignatura B	107	114	117	102	92	93
Escuela Politécnica de Guadalajara	99	104	97	87	84	79
Asignatura A	11	17	15	11	9	11
Asignatura B	88	87	82	76	75	68
Escuela Preparatoria Regional de Tonalá	49	51	65	69	66	66
Asignatura A	0	0	16	19	18	19
Asignatura B	49	51	49	50	48	47
Módulo de La Experiencia	17	15	0	0	0	0
Asignatura A	17	15	0	0	0	0
Escuela Preparatoria Regional de Tonalá Norte	-	-	-	-	-	37
Asignatura A	-	-	-	-	-	8
Asignatura B	-	-	-	-	-	29
Escuelas en el interior del estado	1,777	1,794	1,725	1,797	1,781	1,773
Asignatura A	673	723	737	755	719	707
Asignatura B	1,104	1,071	988	1,042	1,062	1,066
Escuela Preparatoria Regional de Ahualulco de Mercado	40	21	21	0	26	0

Continúa

Nivel medio superior

Recursos humanos SEMS

PERSONAL ACADÉMICO

Profesores de asignatura por dependencia y categoría, 2000-2005

Cuadro 11.25

Dependencia / Categoría	Año					
	2000	2001	2002	2003	2004	2005
Asignatura A	21	21	0	0	26	0
Asignatura B	19	0	21	0	0	0
Módulo de Etzatlán	0	19	28	54	25	48
Asignatura A	0	0	28	29	0	23
Asignatura B	0	19	0	25	25	25
Escuela Preparatoria Regional de Ameca	67	0	0	55	0	0
Asignatura B	67	0	0	55	0	0
Módulo de Atenguillo	25	88	25	25	27	27
Asignatura A	25	23	25	25	27	27
Asignatura B	0	65	0	0	0	0
Módulo de Mascota	0	0	54	0	57	0
Asignatura B	0	0	54	0	57	0
Módulo de San Antonio Matute	0	0	0	0	0	55
Asignatura B	0	0	0	0	0	55
Escuela Preparatoria Regional de Arandas	70	28	29	65	27	41
Asignatura A	28	28	29	28	27	0
Asignatura B	42	0	0	37	0	41
Módulo de San Ignacio Cerro Gordo	0	40	39	0	39	30
Asignatura A	0	0	0	0	0	30
Asignatura B	0	40	39	0	39	0
Escuela Preparatoria Regional de Atotonilco	22	20	9	8	9	8
Asignatura A	10	10	9	8	9	8
Asignatura B	12	10	0	0	0	0
Módulo de Ayotlán	0	0	8	8	8	8
Asignatura B	0	0	8	8	8	8
Escuela Preparatoria Regional de Autlán	119	130	0	127	0	76
Asignatura A	42	49	0	50	0	0
Asignatura B	77	81	0	77	0	76

Continúa

Nivel medio superior

Recursos humanos SEMS

PERSONAL ACADÉMICO

Profesores de asignatura por dependencia y categoría, 2000-2005

Cuadro 11.25

Dependencia / Categoría	Año					
	2000	2001	2002	2003	2004	2005
Módulo de El Grullo	0	0	125	0	78	51
Asignatura A	0	0	48	0	0	51
Asignatura B	0	0	77	0	78	0
Módulo de Ejutla	0	0	0	0	51	0
Asignatura A	0	0	0	0	51	0
Escuela Preparatoria Regional de Casimiro Castillo	40	100	104	41	65	102
Asignatura A	40	43	45	41	0	39
Asignatura B	0	57	59	0	65	63
Módulo de Cuautitlán	0	0	0	0	39	0
Asignatura A	0	0	0	0	39	0
Módulo de Hermenegildo Galeana	0	0	0	59	0	0
Asignatura B	0	0	0	59	0	0
Módulo de Villa Purificación	52	0	0	0	0	0
Asignatura B	52	0	0	0	0	0
Escuela Preparatoria Regional de Chapala	27	28	30	29	28	32
Asignatura A	11	11	11	11	12	11
Asignatura B	16	17	19	18	16	21
Escuela Preparatoria Regional de Cihuatlán	21	24	25	22	22	37
Asignatura A	0	0	0	0	0	15
Asignatura B	21	24	25	22	22	22
Módulo de Miguel Hidalgo	0	17	15	0	15	0
Asignatura A	0	17	15	0	15	0
Módulo de San Patricio Melaque	16	0	0	19	0	0
Asignatura A	16	0	0	19	0	0
Escuela Preparatoria Regional de Ciudad Guzmán	80	79	123	90	68	67
Asignatura A	0	0	43	0	0	0
Asignatura B	80	79	80	90	68	67
Módulo de Tolimán	0	27	33	33	29	26
Asignatura A	0	27	33	33	29	26

Continúa

Nivel medio superior

Recursos humanos SEMS

PERSONAL ACADÉMICO

Profesores de asignatura por dependencia y categoría, 2000-2005

Cuadro 11.25

Dependencia / Categoría	Año					
	2000	2001	2002	2003	2004	2005
Módulo de Zapotiltic	40	42	0	40	31	32
Asignatura A	40	42	0	40	31	32
Escuela Preparatoria Regional de Colotlán	98	98	41	36	41	50
Asignatura A	39	49	0	0	0	0
Asignatura B	59	49	41	36	41	50
Módulo de Huejuquilla el Alto	0	0	47	50	46	44
Asignatura A	0	0	47	50	46	44
Escuela Preparatoria Regional de Degollado	19	16	15	16	17	17
Asignatura A	4	4	5	5	5	3
Asignatura B	15	12	10	11	12	14
Escuela Preparatoria Regional de El Salto	35	29	24	27	29	27
Asignatura A	15	9	8	11	12	10
Asignatura B	20	20	16	16	17	17
Escuela Preparatoria Regional de Jocotepec	27	25	22	48	29	43
Asignatura A	0	0	0	22	0	19
Asignatura B	27	25	22	26	29	24
Módulo de Tizapán el Alto	20	20	21	0	22	0
Asignatura A	20	20	21	0	22	0
Escuela Preparatoria Regional de La Barca	39	34	32	19	29	30
Asignatura A	14	13	12	0	11	12
Asignatura B	25	21	20	19	18	18
Módulo de Jamay	0	0	0	12	0	0
Asignatura A	0	0	0	12	0	0
Escuela Preparatoria Regional de Lagos de Moreno	0	52	113	119	49	46
Asignatura A	0	0	62	61	0	0
Asignatura B	0	52	51	58	49	46
Módulo de Unión de San Antonio	0	53	0	0	55	56
Asignatura A	0	53	0	0	55	56

Continúa

Nivel medio superior

Recursos humanos SEMS

PERSONAL ACADÉMICO

Profesores de asignatura por dependencia y categoría, 2000-2005

Cuadro 11.25

Dependencia / Categoría	Año					
	2000	2001	2002	2003	2004	2005
Módulo de Villa Hidalgo	83	0	0	0	0	0
Asignatura A	42	0	0	0	0	0
Asignatura B	41	0	0	0	0	0
Escuela Preparatoria Regional de Puerto Vallarta	0	118	113	64	0	59
Asignatura A	0	62	64	64	0	0
Asignatura B	0	56	49	0	0	59
Módulo de Ixtapa	101	0	0	0	56	0
Asignatura A	47	0	0	0	0	0
Asignatura B	54	0	0	0	56	0
Módulo de Pino Suárez	0	0	0	53	0	0
Asignatura A	0	0	0	0	0	52
Asignatura B	0	0	0	53	0	0
Módulo de Tomatlán	0	0	0	0	54	0
Asignatura A	0	0	0	0	54	0
Escuela Preparatoria Regional de San Juan de los Lagos	0	0	0	0	43	40
Asignatura B	0	0	0	0	43	40
Módulo de Jalostotitlán	42	0	0	0	0	0
Asignatura B	42	0	0	0	0	0
Módulo de San Miguel el Alto	21	70	70	74	31	30
Asignatura A	21	26	30	31	31	30
Asignatura B	0	44	40	43	0	0
Escuela Preparatoria Regional de San Martín Hidalgo	0	52	46	0	0	48
Asignatura B	0	52	46	0	0	48
Módulo de Cocula	77	33	0	0	0	0
Asignatura A	24	33	0	0	0	0
Asignatura B	53	0	0	0	0	0
Módulo de Villa Corona	0	0	27	78	75	21
Asignatura A	0	0	27	24	23	21
Asignatura B	0	0	0	54	52	0

Continúa

Nivel medio superior

Recursos humanos SEMS

PERSONAL ACADÉMICO

Profesores de asignatura por dependencia y categoría, 2000-2005

Cuadro 11.25

Dependencia / Categoría	Año					
	2000	2001	2002	2003	2004	2005
Escuela Preparatoria Regional de Sayula	0	26	0	23	0	24
Asignatura B	0	26	0	23	0	24
Módulo de Tapalpa	0	18	39	21	43	22
Asignatura A	0	18	17	21	22	22
Asignatura B	0	0	22	0	21	0
Módulo de San Gabriel	47	0	0	0	0	0
Asignatura A	14	0	0	0	0	0
Asignatura B	33	0	0	0	0	0
Escuela Preparatoria Regional de Tala	39	33	32	32	32	32
Asignatura A	6	6	6	6	6	6
Asignatura B	33	27	26	26	26	26
Escuela Preparatoria Regional de Tamazula de Gordiano	-	-	-	-	28	29
Asignatura A	-	-	-	-	9	11
Asignatura B	-	-	-	-	19	18
Módulo de Unión de Tula	37	28	34	40	37	0
Asignatura A	0	0	11	11	10	0
Asignatura B	37	28	23	29	27	0
Módulo de Juchitlán	11	9	0	0	0	10
Asignatura A	11	9	0	0	0	10
Asignatura B	0	0	0	0	0	25
Escuela Preparatoria Regional de Tepatitlán	111	41	108	107	111	110
Asignatura A	47	41	41	42	42	41
Asignatura B	64	0	67	65	69	69
Módulo de San Julián	0	71	0	0	0	0
Asignatura B	0	71	0	0	0	0
Escuela Preparatoria Regional de Tequila	81	84	68	77	26	0
Asignatura A	27	27	24	27	26	0
Asignatura B	54	57	44	50	0	0
Módulo de Amatitán	0	0	0	0	60	63
Asignatura B	0	0	0	0	60	63

Continúa

Nivel medio superior

Recursos humanos SEMS

PERSONAL ACADÉMICO

Profesores de asignatura por dependencia y categoría, 2000-2005

Cuadro 11.25

Dependencia / Categoría	Año					
	2000	2001	2002	2003	2004	2005
Módulo de El Arenal	0	0	0	0	0	28
Asignatura A	0	0	0	0	0	28
Escuela Preparatoria Regional de Tlajomulco de Zúñiga	45	41	37	44	43	42
Asignatura A	22	23	22	24	23	22
Asignatura B	23	18	15	20	20	20
Escuela Preparatoria Regional de Tuxpan	39	38	39	43	41	39
Asignatura B	39	38	39	43	41	39
Módulo de Mazamitla	23	0	0	0	0	0
Asignatura A	23	0	0	0	0	0
Escuela Preparatoria Regional de Zacoalco de Torres	42	0	16	0	0	0
Asignatura A	20	0	0	0	0	0
Asignatura B	22	0	16	0	0	0
Módulo de Villa Atoyac	0	39	16	44	43	43
Asignatura A	0	18	16	20	18	17
Asignatura B	0	21	0	24	25	26
Escuela Preparatoria Regional de Zapotlanejo	39	33	28	25	27	13
Asignatura A	14	15	13	13	12	13
Asignatura B	25	18	15	12	15	0
Módulo Matatlán	0	0	0	0	0	16
Asignatura B	0	0	0	0	0	16
Escuela Regional de Educación Media Superior de Ocotlán	0	44	44	43	44	46
Asignatura B	0	44	44	43	44	46
Módulo de Atequiza	30	26	25	27	26	28
Asignatura A	30	26	25	27	26	28
Módulo de Tototlán	52	0	0	0	0	0
Asignatura B	52	0	0	0	0	0

FUENTE: Oficialía Mayor de la Universidad de Guadalajara, a partir de las nóminas siguientes:
2000, 2001, 2002, 2003 y 2005, segunda quincena de diciembre de cada año.
2004, primera quincena de diciembre de ese año.

Nivel medio superior

Recursos humanos SEMS

PERSONAL ACADÉMICO

Técnicos académicos de tiempo completo por dependencia y categoría,
2000-2005

Cuadro 11.26

Dependencia / Categoría	Año					
	2000	2001	2002	2003	2004	2005
SEMS	408	422	426	421	419	425
Asistente	169	168	166	166	164	169
A	24	21	20	20	19	18
B	49	49	50	52	50	58
C	96	98	96	94	95	93
Asociado	199	211	216	211	209	204
A	114	123	128	125	125	119
B	35	37	37	37	35	37
C	50	51	51	49	49	48
Titular	40	43	44	44	46	52
A	18	17	16	17	16	18
B	15	19	21	21	22	22
C	7	7	7	6	8	12
Escuelas en la zona metropolitana de Guadalajara	254	253	259	261	260	269
Asistente	118	114	114	118	115	122
A	22	19	18	18	17	17
B	38	34	36	37	36	43
C	58	61	60	63	62	62
Asociado	115	118	123	120	122	119
A	68	69	73	71	73	69
B	18	20	20	20	19	20
C	29	29	30	29	30	30
Titular	21	21	22	23	23	28
A	12	10	11	12	10	11
B	6	8	8	9	9	10
C	3	3	3	2	4	7
Escuela Preparatoria de Jalisco	9	9	10	10	10	9
Asistente	4	5	6	6	6	6
A	1	1	1	1	1	1
B	1	1	1	1	1	1
C	2	3	4	4	4	4
Asociado	5	4	4	4	3	3
A	2	2	2	2	2	2
B	1	1	1	1	1	1
C	2	1	1	1	n.d	0
Titular	0	0	0	0	1	0
C	0	0	0	0	1	0

Continúa

Nivel medio superior

Recursos humanos SEMS

PERSONAL ACADÉMICO

Técnicos académicos de tiempo completo por dependencia y categoría,
2000-2005

Cuadro 11.26

Dependencia / Categoría	Año					
	2000	2001	2002	2003	2004	2005
Escuela Preparatoria No. 2	14	16	16	17	16	16
Asistente	5	5	5	5	5	5
A	1	1	1	1	1	1
B	2	2	2	2	2	2
C	2	2	2	2	2	2
Asociado	7	8	8	9	8	8
A	6	6	6	6	6	6
B	1	2	2	2	1	1
C	0	0	0	1	1	1
Titular	2	3	3	3	3	3
A	1	1	1	1	1	1
B	1	2	2	2	2	2
Escuela Preparatoria No. 3	8	8	8	8	8	10
Asistente	1	1	1	1	1	0
B	1	1	1	1	1	0
Asociado	7	7	7	7	7	10
A	5	5	5	5	5	7
C	2	2	2	2	2	3
Escuela Preparatoria No. 4	7	7	7	6	9	8
Asistente	2	2	2	2	2	2
B	1	1	1	1	1	1
C	1	1	1	1	1	1
Asociado	5	5	5	4	7	6
A	2	2	2	1	3	2
B	2	2	2	2	2	2
C	1	1	1	1	2	2
Escuela Preparatoria No. 5	12	12	11	12	12	12
Asistente	4	3	3	3	3	3
A	1	0	0	0	0	0
C	3	3	3	3	3	3
Asociado	6	7	6	7	6	6
A	4	4	3	4	3	3
B	n.d.	1	1	1	1	1
C	2	2	2	2	2	2
Titular	2	2	2	2	3	3
A	1	1	1	1	1	1
C	1	1	1	1	2	2

Continúa

Nivel medio superior

Recursos humanos SEMS

PERSONAL ACADÉMICO

Técnicos académicos de tiempo completo por dependencia y categoría,
2000-2005

Cuadro 11.26

Dependencia / Categoría	Año					
	2000	2001	2002	2003	2004	2005
Escuela Preparatoria No. 6	13	13	13	13	13	14
Asistente	4	4	4	4	4	5
B	3	3	3	3	3	4
C	1	1	1	1	1	1
Asociado	7	7	7	7	7	7
A	2	2	2	2	2	2
B	3	3	3	3	3	3
C	2	2	2	2	2	2
Titular	2	2	2	2	2	2
A	1	1	1	1	1	1
B	1	1	1	1	1	1
Escuela Preparatoria No. 7	36	33	36	35	35	35
Asistente	14	10	10	11	11	11
A	2	1	1	1	1	1
B	6	4	4	4	4	4
C	6	5	5	6	6	6
Asociado	16	18	21	20	20	16
A	7	9	11	11	10	8
B	4	4	4	4	4	4
C	5	5	6	5	6	4
Titular	6	5	5	4	4	8
A	4	3	3	3	3	3
B	1	1	1	1	1	2
C	1	1	1	0	0	3
Escuela Preparatoria No. 8	7	8	8	8	8	7
Asistente	6	7	7	7	7	7
A	1	1	1	1	1	1
C	5	6	6	6	6	6
Asociado	1	1	1	1	1	0
A	1	1	1	1	1	0
C	0	0	0	0	0	1
Escuela Preparatoria No. 9	5	4	5	5	8	7
Asistente	2	1	1	1	1	1
C	2	1	1	1	1	1
Asociado	3	3	4	4	7	6
A	2	2	3	3	6	4
B	1	1	1	1	1	2

Continúa

Nivel medio superior

Recursos humanos SEMS

PERSONAL ACADÉMICO

Técnicos académicos de tiempo completo por dependencia y categoría,
2000-2005

Cuadro 11.26

Dependencia / Categoría	Año					
	2000	2001	2002	2003	2004	2005
Titular	0	0	0	0	0	1
C	0	0	0	0	0	1
Escuela Preparatoria No. 10	20	21	22	22	23	23
Asistente	8	9	10	10	11	11
A	2	1	1	1	1	1
B	4	3	4	4	5	5
C	2	5	5	5	5	5
Asociado	11	11	11	11	11	11
A	5	6	6	6	5	6
B	1	1	1	1	1	1
C	5	4	4	4	5	4
Titular	1	1	1	1	1	1
A	1	0	0	0	0	0
B	0	1	1	1	1	1
Escuela Preparatoria No. 11	10	9	8	9	9	9
Asistente	2	2	1	2	2	2
B	2	1	1	1	1	1
C	0	1	0	1	1	1
Asociado	6	5	5	5	5	5
A	6	5	5	5	5	5
Titular	2	2	2	2	2	2
A	1	1	1	1	1	1
B	1	1	1	1	1	1
Escuela Preparatoria No. 12	37	38	39	38	37	36
Asistente	18	18	18	17	17	17
A	6	6	6	5	5	5
B	5	5	5	5	5	5
C	7	7	7	7	7	7
Asociado	17	18	19	18	18	15
A	13	12	13	12	12	10
B	1	1	1	1	1	1
C	3	5	5	5	5	4
Titular	2	2	2	3	2	4
A	0	0	0	1	0	2
B	1	1	1	1	1	1
C	1	1	1	1	1	1
Escuela Preparatoria No. 13	8	7	8	7	6	5
Asistente	3	2	2	2	2	2

Continúa

Nivel medio superior

Recursos humanos SEMS

PERSONAL ACADÉMICO

Técnicos académicos de tiempo completo por dependencia y categoría,
2000-2005

Cuadro 11.26

Dependencia / Categoría	Año					
	2000	2001	2002	2003	2004	2005
C	3	2	2	2	2	2
Asociado	4	5	6	5	4	3
A	2	3	4	3	2	1
B	1	1	1	1	1	1
C	1	1	1	1	1	1
Titular	1	0	0	0	0	0
A	1	0	0	0	0	0
Escuela Vocacional	12	12	12	13	13	17
Asistente	4	4	4	4	4	4
B	4	4	4	4	4	4
Asociado	6	5	5	6	6	10
A	4	3	3	4	5	7
C	2	2	2	2	1	3
Titular	2	3	3	3	3	3
A	1	2	2	2	2	2
B	1	1	1	1	1	1
Escuela Politécnica de Guadalajara	49	48	47	48	45	43
Asistente	36	35	34	36	33	32
A	7	6	6	6	6	6
B	8	8	8	9	7	6
C	21	21	20	21	20	20
Asociado	12	12	12	10	10	10
A	6	6	6	5	5	5
B	2	2	2	2	2	2
C	4	4	4	3	3	3
Titular	1	1	1	2	2	1
A	1	1	1	1	1	0
B	0	0	0	1	1	1
Escuela Preparatoria Regional de Tonalá	7	8	9	10	8	8
Asistente	5	6	6	7	6	6
A	1	2	1	2	1	1
B	1	1	2	2	2	2
C	3	3	3	3	3	3
Asociado	2	2	2	2	2	2
A	1	1	1	1	1	1

Continúa

Nivel medio superior

Recursos humanos SEMS

PERSONAL ACADÉMICO

Técnicos académicos de tiempo completo por dependencia y categoría,
2000-2005

Cuadro 11.26

Dependencia / Categoría	Año					
	2000	2001	2002	2003	2004	2005
B	1	1	1	1	1	1
Titular	0	0	1	1	0	0
A	0	0	1	1	0	0
Escuela Preparatoria Regional de Tonalá Norte	-	-	-	-	-	8
Asistente	-	-	-	-	-	8
B	-	-	-	-	-	8
Escuelas en el interior del estado	117	129	128	126	127	125
Asistente	43	45	44	40	41	39
A	2	2	2	2	2	1
B	11	14	13	13	13	14
C	30	29	29	25	26	24
Asociado	66	74	74	76	74	72
A	32	40	41	43	42	41
B	15	14	14	14	14	14
C	19	20	19	19	18	17
Titular	8	10	10	10	12	14
A	4	5	5	5	6	7
B	4	5	5	5	6	7
C	0	0	0	0	0	0
Escuela Preparatoria Regional de Aqualulco de Mercado	3	4	4	4	5	4
Asociado	3	4	4	4	5	4
A	1	2	2	2	2	2
B	1	1	1	1	1	1
C	1	1	1	1	2	1
Módulo de Etzatlán	1	1	1	1	1	1
Asistente	1	1	1	1	1	1
C	1	1	1	1	1	1
Escuela Preparatoria Regional de Ameca	2	4	4	4	3	3
Asociado	2	4	4	4	3	3
A	0	2	2	2	2	2
B	1	1	1	1	1	1
C	1	1	1	1	0	0
Módulo de Mascota	1	1	1	1	1	1
Asistente	1	1	1	1	1	1

Continúa

Nivel medio superior

Recursos humanos SEMS

PERSONAL ACADÉMICO

Técnicos académicos de tiempo completo por dependencia y categoría,
2000-2005

Cuadro 11.26

Dependencia / Categoría	Año					
	2000	2001	2002	2003	2004	2005
C	1	1	1	1	1	1
Escuela Preparatoria Regional de Arandas	1	2	2	2	2	2
Asistente	1	1	1	1	1	1
C	1	1	1	1	1	1
Asociado	0	1	1	1	1	1
A	0	1	1	1	1	1
Escuela Preparatoria Regional de Atotonilco	5	5	5	5	5	5
Asistente	3	2	2	2	2	1
A	1	1	1	1	1	0
B	1	1	1	1	1	1
C	1	0	0	0	0	0
Asociado	1	2	2	2	2	2
A	0	1	1	1	1	1
C	1	1	1	1	1	1
Titular	1	1	1	1	1	2
B	1	1	1	1	1	2
Escuela Preparatoria Regional de Autlán	11	19	18	18	20	20
Asistente	0	0	0	0	2	1
C	0	0	0	0	2	1
Asociado	8	16	15	15	15	16
A	0	7	7	7	7	8
B	4	4	4	4	4	4
C	4	5	4	4	4	4
Titular	3	3	3	3	3	3
A	1	1	1	1	1	1
B	2	2	2	2	2	2
Módulo de El Grullo	10	2	2	2	2	2
Asistente	2	2	2	2	2	2
B	2	2	2	2	2	2
Asociado	8	0	0	0	0	0
A	8	0	0	0	0	0
Escuela Preparatoria Regional de Casimiro Castillo	6	4	5	4	3	3
Asistente	3	3	4	3	2	2

Continúa

Nivel medio superior

Recursos humanos SEMS

PERSONAL ACADÉMICO

Técnicos académicos de tiempo completo por dependencia y categoría,
2000-2005

Cuadro 11.26

Dependencia / Categoría	Año					
	2000	2001	2002	2003	2004	2005
C	3	3	4	3	2	2
Asociado	3	1	1	1	1	1
A	2	0	0	0	0	0
B	1	1	1	1	1	1
Módulo de Cuautitlán	0	4	5	5	5	4
Asociado	0	4	5	5	5	4
A	0	4	5	5	5	4
Módulo de La Huerta	0	0	0	0	0	1
Titular	0	0	0	0	0	1
A	0	0	0	0	0	1
Escuela Preparatoria Regional de Chapala	3	3	3	3	4	4
Asistente	2	2	2	2	3	3
C	2	2	2	2	3	3
Asociado	1	1	1	1	1	1
A	1	1	1	1	1	1
Escuela Preparatoria Regional de Cihuatlán	3	3	3	1	0	0
Asistente	3	3	3	0	0	0
C	3	3	3	0	0	0
Asociado	0	0	0	1	0	0
A	0	0	0	1	0	0
Escuela Preparatoria Regional de Ciudad Guzmán	7	7	7	7	7	8
Asistente	0	0	0	0	0	1
C	0	0	0	0	0	1
Asociado	4	4	4	4	3	4
B	0	0	0	0	0	2
C	4	4	4	4	3	2
Titular	3	3	3	3	4	3
A	3	3	3	3	3	2
B	0	0	0	0	1	1
Módulo de Zapotiltic	2	2	2	2	3	2
Asociado	2	2	2	2	3	2
A	2	2	2	2	3	2
Escuela Preparatoria Regional de Colotlán	4	2	2	2	2	2

Continúa

Nivel medio superior

Recursos humanos SEMS

PERSONAL ACADÉMICO

Técnicos académicos de tiempo completo por dependencia y categoría,
2000-2005

Cuadro 11.26

Dependencia / Categoría	Año					
	2000	2001	2002	2003	2004	2005
Asistente	1	0	0	0	0	0
C	1	0	0	0	0	0
Asociado	2	2	2	2	2	2
A	1	1	1	1	1	1
B	1	1	1	1	1	1
Titular	1	0	0	0	0	0
B	1	0	0	0	0	0
Escuela Preparatoria Regional de Degollado	2	2	2	2	2	2
Asistente	1	1	1	1	1	1
B	1	1	1	1	1	1
Asociado	1	1	1	1	1	1
A	1	1	1	1	1	1
Escuela Preparatoria Regional de El Salto	3	3	3	3	3	2
Asociado	3	3	3	3	3	2
A	2	2	2	2	2	2
C	1	1	1	1	1	0
Escuela Preparatoria Regional de Jocotepec	1	1	0	0	0	0
Asistente	1	1	0	0	0	0
C	1	1	0	0	0	0
Escuela Preparatoria Regional de La Barca	3	4	4	4	4	5
Asistente	3	3	3	3	3	3
C	3	3	3	3	3	3
Asociado	0	1	1	1	1	2
A	0	1	1	1	1	2
Escuela Preparatoria Regional de Lagos de Moreno	2	2	2	2	2	2
Asociado	2	2	2	2	2	2
A	2	2	2	2	2	2
Escuela Preparatoria Regional de Puerto Vallarta	1	1	1	1	1	1
Asistente	1	1	1	1	1	1
C	1	1	1	1	1	1
Módulo de Ixtapa	0	1	1	1	1	0

Continúa

Nivel medio superior

Recursos humanos SEMS

PERSONAL ACADÉMICO

Técnicos académicos de tiempo completo por dependencia y categoría,
2000-2005

Cuadro 11.26

Dependencia / Categoría	Año					
	2000	2001	2002	2003	2004	2005
Asociado	0	1	1	1	1	0
A	0	1	1	1	1	0
Escuela Preparatoria Regional de San Juan de los Lagos	5	6	6	6	6	7
Asistente	1	1	1	1	1	1
A	1	1	1	1	1	1
Asociado	4	5	5	5	5	6
C	4	5	5	5	5	6
Escuela Preparatoria Regional de San Martín Hidalgo	3	5	5	5	4	3
Asistente	2	4	4	4	3	2
C	2	4	4	4	3	2
Asociado	1	1	1	1	1	1
C	1	1	1	1	1	1
Escuela Preparatoria Regional de Sayula	4	3	3	3	3	3
Asistente	2	1	1	1	1	1
B	2	1	1	1	1	1
Asociado	2	1	1	1	1	1
A	1	1	1	1	1	1
B	1	0	0	0	0	0
Titular	0	1	1	1	1	1
B	0	1	1	1	1	1
Escuela Preparatoria Regional de Tala	4	5	5	6	6	6
Asociado	4	4	4	5	4	4
A	2	3	3	4	3	3
B	1	1	1	1	1	1
C	1	0	0	0	0	0
Titular	0	1	1	1	2	2
A	0	0	0	0	1	1
B	0	1	1	1	1	1
Escuela Preparatoria Regional de Tamazula de Gordiano ^a	5	5	5	5	5	5
Asistente	2	2	2	2	2	2
B	0	0	0	0	0	1
C	2	2	2	2	2	1

Continúa

Nivel medio superior

Recursos humanos SEMS

PERSONAL ACADÉMICO

Técnicos académicos de tiempo completo por dependencia y categoría,
2000-2005

Cuadro 11.26

Dependencia / Categoría	Año					
	2000	2001	2002	2003	2004	2005
Asociado	3	3	3	3	3	2
B	3	3	3	3	3	1
C	0	0	0	0	0	1
Titular	0	0	0	0	0	1
A	0	0	0	0	0	1
Escuela Preparatoria Regional de Tecolotlán	1	1	1	1	1	1
Asistente	1	0	0	0	0	0
C	1	0	0	0	0	0
Titular	0	1	1	1	1	1
A	0	1	1	1	1	1
Escuela Preparatoria Regional de Tepatitlán	4	6	6	6	5	5
Asistente	3	5	5	5	4	4
B	2	4	4	4	3	3
C	1	1	1	1	1	1
Asociado	1	1	1	1	1	1
A	1	1	1	1	1	1
Escuela Preparatoria Regional de Tequila	3	3	3	3	3	3
Asistente	1	1	1	1	1	1
B	1	1	1	1	1	1
Asociado	2	2	2	2	2	2
A	2	2	2	2	2	2
Escuela Preparatoria Regional de Tlajomulco de Zúñiga	3	4	3	4	4	4
Asistente	1	2	1	2	2	2
B	1	2	1	2	2	2
Asociado	2	2	2	2	2	2
A	2	2	2	2	2	2
Escuela Preparatoria Regional de Tuxpan	3	3	3	3	3	3
Asistente	1	1	1	1	1	1
C	1	1	1	1	1	1
Asociado	2	2	2	2	2	2
A	1	1	1	1	1	1
B	1	1	1	1	1	1

Continúa

Nivel medio superior

Recursos humanos SEMS

PERSONAL ACADÉMICO

Técnicos académicos de tiempo completo por dependencia y categoría,
2000-2005

Cuadro 11.26

Dependencia / Categoría	Año					
	2000	2001	2002	2003	2004	2005
Escuela Preparatoria Regional de Zacoalco de Torres	2	3	3	2	3	3
Asistente	1	2	2	1	2	2
B	1	2	2	1	2	2
Asociado	1	1	1	1	1	1
A	1	1	1	1	1	1
Escuela Preparatoria Regional de Zapotlanejo	2	2	2	2	2	2
Asistente	1	1	1	1	1	1
C	1	1	1	1	1	1
Asociado	1	1	1	1	1	1
A	1	1	1	1	1	1
Escuela Regional de Educación Media Superior de Ocotlán	7	6	6	6	6	6
Asistente	4	4	4	4	4	4
C	4	4	4	4	4	4
Asociado	3	2	2	2	2	2
A	1	0	0	0	0	0
B	1	1	1	1	1	1
C	1	1	1	1	1	1
DGSEMS	37	40	39	34	32	31
Asistente	8	9	8	8	8	8
B	0	1	1	2	1	1
C	8	8	7	6	7	7
Asociado	18	19	19	15	13	13
A	14	14	14	11	10	9
B	2	3	3	3	2	3
C	2	2	2	1	1	1
Titular	11	12	12	11	11	10
A	2	2	0	0	0	0
B	5	6	8	7	7	5
C	4	4	4	4	4	5

FUENTE: Oficialía Mayor de la Universidad de Guadalajara, a partir de las nóminas siguientes:
2000, 2001, 2002, 2003 y 2005, segunda quincena de diciembre de cada año.
2004, primera quincena de diciembre de ese año.

NOTAS: n.d.: No disponible.

^a La información anterior a 2005 correspondiente al Modulo de Tamazula está incluida en la Escuela Preparatoria Regional de Tamazula de Gordiano.

Nivel medio superior

Recursos humanos SEMS

PERSONAL ACADÉMICO

Técnicos académicos de medio tiempo por dependencia y categoría,
2000-2005

Cuadro 11.27

Dependencia / Categoría	Año					
	2000	2001	2002	2003	2004	2005
SEMS	214	220	211	211	214	208
Asistente	87	82	81	80	82	78
A	8	8	10	8	9	7
B	29	25	26	28	27	26
C	50	49	45	44	46	45
Asociado	105	116	111	111	110	106
A	61	67	64	68	68	66
B	17	20	20	17	18	19
C	27	29	27	26	24	21
Titular	22	22	19	20	22	24
A	12	12	9	7	8	10
B	9	10	10	13	13	11
C	1	0	0	0	1	3
Escuelas en la zona metropolitana de Guadalajara	98	102	99	99	100	99
Asistente	36	35	34	33	35	35
A	6	5	7	6	8	6
B	15	13	12	12	12	13
C	15	17	15	15	15	16
Asociado	49	54	52	51	50	47
A	22	24	23	23	23	22
B	11	12	12	11	12	12
C	16	18	17	17	15	13
Titular	13	13	13	15	15	17
A	7	6	5	4	4	5
B	6	7	8	11	11	10
C	0	0	0	0	0	2
Escuela Preparatoria de Jalisco	10	10	10	10	8	10
Asistente	2	1	1	1	0	1
B	1	1	1	1	0	1
C	1	0	0	0	0	0
Asociado	8	9	9	8	8	8
A	3	3	3	3	3	3
B	2	3	3	3	3	3
C	3	3	3	2	2	2
Titular	0	0	0	1	0	1
B	0	0	0	1	0	0

Continúa

Nivel medio superior

Recursos humanos SEMS

PERSONAL ACADÉMICO

Técnicos académicos de medio tiempo por dependencia y categoría,
2000-2005

Cuadro 11.27

Dependencia / Categoría	Año					
	2000	2001	2002	2003	2004	2005
C	0	0	0	0	0	1
Escuela Preparatoria No. 2	14	13	12	12	13	13
Asistente	4	4	4	4	4	4
B	1	1	1	1	1	1
C	3	3	3	3	3	3
Asociado	8	7	7	8	8	8
A	4	4	4	4	4	4
B	1	1	1	1	1	1
C	3	2	2	3	3	3
Titular	2	2	1	0	1	1
A	2	2	1	0	1	1
Escuela Preparatoria No. 3	7	9	9	9	8	9
Asistente	3	4	4	4	3	4
A	1	1	1	1	1	1
B	1	2	2	2	2	2
C	1	1	1	1	0	1
Asociado	1	2	2	2	2	1
A	0	1	1	1	1	1
C	1	1	1	1	1	0
Titular	3	3	3	3	3	4
B	3	3	3	3	3	3
C	0	0	0	0	0	1
Escuela Preparatoria No. 4	3	2	3	3	3	3
Asistente	2	1	2	2	2	2
A	1	0	1	1	1	1
C	1	1	1	1	1	1
Asociado	1	1	1	1	1	1
C	1	1	1	1	1	1
Escuela Preparatoria No. 5	4	7	6	6	7	5
Asistente	2	3	2	2	3	2
C	2	3	2	2	3	2
Asociado	2	4	3	3	3	3
A	1	1	1	1	1	1
B	1	1	1	1	1	1
C	n.d.	2	1	1	1	1
Titular	0	0	1	1	1	0
B	0	0	1	1	1	0

Continúa

Nivel medio superior

Recursos humanos SEMS

PERSONAL ACADÉMICO

Técnicos académicos de medio tiempo por dependencia y categoría,
2000-2005

Cuadro 11.27

Dependencia / Categoría	Año					
	2000	2001	2002	2003	2004	2005
Escuela Preparatoria No. 6	3	3	3	3	3	3
Asistente	2	2	2	2	2	2
B	1	1	1	1	1	1
C	1	1	1	1	1	1
Asociado	1	1	1	1	1	1
A	1	1	1	1	1	1
Escuela Preparatoria No. 7	2	2	2	2	2	1
Asistente	1	1	1	1	1	1
A	1	0	0	0	0	0
C	0	1	1	1	1	1
Asociado	1	1	1	1	1	0
A	1	1	1	1	1	0
Escuela Preparatoria No. 9	3	3	3	3	3	3
Asistente	2	2	2	2	2	2
B	1	1	1	1	1	1
C	1	1	1	1	1	1
Asociado	1	1	1	1	1	1
A	1	1	1	1	1	1
Escuela Preparatoria No. 10	3	2	2	2	3	3
Asistente	1	0	0	0	0	0
B	1	0	0	0	0	0
Asociado	2	2	2	1	2	2
B	1	1	1	0	1	1
C	1	1	1	1	1	1
Titular	0	0	0	1	1	1
B	0	0	0	1	1	1
Escuela Preparatoria No. 11	14	14	13	14	15	15
Asistente	3	3	2	2	3	3
B	3	3	2	2	3	3
Asociado	5	5	5	5	5	5
A	2	2	2	2	2	2
B	2	2	2	2	2	2
C	1	1	1	1	1	1
Titular	6	6	6	7	7	7
A	3	3	3	3	2	2
B	3	3	3	4	5	5
Escuela Preparatoria No. 12	6	6	6	6	6	6

Continúa

Nivel medio superior

Recursos humanos SEMS

PERSONAL ACADÉMICO

Técnicos académicos de medio tiempo por dependencia y categoría,
2000-2005

Cuadro 11.27

Dependencia / Categoría	Año					
	2000	2001	2002	2003	2004	2005
Asistente	1	1	1	1	1	1
B	1	1	1	1	1	1
Asociado	5	5	5	5	5	5
A	2	2	2	2	2	2
B	1	1	1	1	1	1
C	2	2	2	2	2	2
Escuela Preparatoria No. 13	1	1	1	1	0	0
Asociado	1	1	1	1	0	0
C	1	1	1	1	0	0
Escuela Vocacional	9	10	10	10	10	9
Asistente	2	1	1	1	1	1
B	2	1	1	1	1	1
Asociado	6	8	8	8	8	7
A	3	5	5	5	5	5
B	2	2	2	2	2	2
C	1	1	1	1	1	0
Titular	1	1	1	1	1	1
A	1	0	0	0	0	0
B	0	1	1	1	1	1
Escuela Politécnica de Guadalajara	15	15	15	14	16	15
Asistente	11	12	12	11	13	12
A	3	4	5	4	6	4
B	3	2	2	2	2	2
C	5	6	5	5	5	6
Asociado	4	3	3	3	2	2
A	4	3	2	2	2	2
C	0	0	1	1	0	0
Titular	0	0	0	0	1	1
A	0	0	0	0	1	1
Escuela Preparatoria Regional de Tonalá	4	5	4	4	3	4
Asociado	3	4	3	3	3	3
B	1	1	1	1	1	1
C	2	3	2	2	2	2
Titular	1	1	1	1	0	1
A	1	1	1	1	0	1
Escuelas en el interior del estado	98	102	99	100	101	96

Continúa

Nivel medio superior

Recursos humanos SEMS

PERSONAL ACADÉMICO

Técnicos académicos de medio tiempo por dependencia y categoría,
2000-2005

Cuadro 11.27

Dependencia / Categoría	Año					
	2000	2001	2002	2003	2004	2005
Asistente	47	44	44	43	44	40
A	2	3	3	2	1	1
B	13	12	14	15	14	12
C	32	29	27	26	29	27
Asociado	45	52	52	54	53	51
A	34	39	38	41	41	40
B	5	7	7	6	6	6
C	6	6	7	7	6	5
Titular	6	6	3	3	4	5
A	3	4	2	2	2	4
B	2	2	1	1	1	0
C	1	0	0	0	1	1
Escuela Preparatoria Regional de Ahualulco de Mercado	3	3	2	2	3	3
Asociado	2	2	2	2	2	3
A	2	2	2	2	2	3
Titular	1	1	0	0	1	0
B	1	1	0	0	1	0
Módulo de Etzatlán	1	1	1	1	1	1
Asociado	1	1	1	1	1	1
C	1	1	1	1	1	1
Módulo de San Marcos	2	2	2	3	2	2
Asistente	2	2	2	3	2	2
B	2	2	2	3	2	2
Escuela Preparatoria Regional de Ameca	12	13	13	11	13	10
Asistente	8	6	6	5	5	4
A	1	1	1	0	0	0
B	1	1	1	1	1	1
C	6	4	4	4	4	3
Asociado	3	5	6	5	6	4
A	1	3	3	3	3	2
B	0	0	1	0	0	0
C	2	2	2	2	3	2
Titular	1	2	1	1	2	2
A	1	2	1	1	2	2

Continúa

Nivel medio superior

Recursos humanos SEMS

PERSONAL ACADÉMICO

Técnicos académicos de medio tiempo por dependencia y categoría,
2000-2005

Cuadro 11.27

Dependencia / Categoría	Año					
	2000	2001	2002	2003	2004	2005
Escuela Preparatoria Regional de Arandas	0	0	0	0	0	1
Módulo de Jesús María	2	0	0	0	0	0
Asociado	2	0	0	0	0	0
A	2	0	0	0	0	0
Módulo de San Ignacio Cerro Gordo	0	1	1	1	1	1
Asociado	0	1	1	1	1	1
A	0	1	1	1	1	1
Escuela Preparatoria Regional de Atotonilco	1	1	1	1	1	0
Asistente	1	1	1	0	0	0
C	1	1	1	0	0	0
Asociado	0	0	0	1	1	0
A	0	0	0	1	1	0
Escuela Preparatoria Regional de Autlán	7	8	7	7	6	6
Asistente	2	2	0	0	1	1
B	1	1	0	0	0	0
C	1	1	0	0	1	1
Asociado	3	4	5	5	5	5
A	1	1	2	2	2	2
B	2	3	3	3	3	3
Titular	2	2	2	2	0	0
A	1	1	1	1	0	0
B	1	1	1	1	0	0
Módulo de El Grullo	0	0	0	0	1	1
Titular	0	0	0	0	1	1
A	0	0	0	0	1	1
Escuela Preparatoria Regional de Casimiro Castillo	1	1	1	1	1	1
Asociado	1	1	1	1	1	1
C	1	1	1	1	1	1
Escuela Preparatoria Regional de Cihuatlán	2	2	1	1	4	5
Asistente	0	0	0	0	3	3
B	0	0	0	0	2	1

Continúa

Nivel medio superior

Recursos humanos SEMS

PERSONAL ACADÉMICO

Técnicos académicos de medio tiempo por dependencia y categoría,
2000-2005

Cuadro 11.27

Dependencia / Categoría	Año					
	2000	2001	2002	2003	2004	2005
C	0	0	0	0	1	2
Asociado	2	2	1	1	1	2
A	1	1	1	1	1	2
B	1	1	0	0	0	0
Escuela Preparatoria Regional de Ciudad Guzmán	6	5	5	5	12	10
Asistente	5	4	3	3	3	2
B	1	0	0	0	0	0
C	4	4	3	3	3	2
Asociado	1	1	2	2	9	8
A	0	0	0	0	8	7
B	1	1	1	1	1	1
C	0	0	1	1	0	0
Módulo de Zapotiltic	0	8	7	8	0	0
Asociado	0	8	7	8	0	0
A	0	8	7	8	0	0
Módulo de Zapotitlán de Vadillo	6	0	0	0	0	0
Asociado	6	0	0	0	0	0
A	6	0	0	0	0	0
Escuela Preparatoria Regional de Colotlán	1	0	1	1	1	2
Asociado	1	0	1	1	1	1
A	1	0	1	1	1	1
Titular	0	0	0	0	0	1
A	0	0	0	0	0	1
Escuela Preparatoria Regional de Degollado	1	1	1	1	1	1
Asociado	1	1	1	1	1	1
A	1	1	1	1	1	1
Escuela Preparatoria Regional de El Salto	0	1	1	1	1	1
Asociado	0	1	1	1	1	1
A	0	1	1	1	1	1
Escuela Preparatoria Regional de Jocotepec	0	0	0	0	0	0
Módulo de Tizapán el Alto	1	1	1	1	1	1
Asociado	1	1	1	1	1	1

Continúa

Nivel medio superior

Recursos humanos SEMS

PERSONAL ACADÉMICO

Técnicos académicos de medio tiempo por dependencia y categoría,
2000-2005

Cuadro 11.27

Dependencia / Categoría	Año					
	2000	2001	2002	2003	2004	2005
A	1	1	1	1	1	1
Escuela Preparatoria Regional de Lagos de Moreno	4	6	6	6	6	7
Asistente	2	2	2	2	2	2
C	2	2	2	2	2	2
Asociado	2	4	4	4	4	5
A	2	3	3	3	3	4
B	0	1	1	1	1	1
Escuela Preparatoria Regional de Puerto Vallarta	8	8	8	8	2	3
Asistente	1	1	2	2	1	2
A	1	1	1	1	1	1
B	0	0	1	1		1
Asociado	7	7	6	6	0	0
A	6	6	5	5	0	0
C	1	1	1	1	0	0
Titular	0	0	0	0	1	1
C	0	0	0	0	1	1
Módulo de Ixtapa	1	1	1	1	1	0
Asistente	1	1	1	1	1	0
C	1	1	1	1	1	0
Módulo de El Tuito	0	0	0	6	5	5
Asistente	0	0	0	6	5	5
C	0	0	0	6	5	5
Módulo de Tomatlán	3	4	5	0	5	4
Asistente	3	4	5	0	0	0
C	3	4	5	n.d.	n.d.	0
Asociado	0	0	0	0	5	4
A	0	0	0	0	5	4
Escuela Preparatoria Regional de San Juan de los Lagos	4	4	3	3	3	3
Asistente	1	1	1	1	1	1
C	1	1	1	1	1	1
Asociado	2	2	2	2	2	2
A	2	2	2	2	2	2
Titular	1	1	0	0	0	0
A	1	1	0	0	0	0

Continúa

Nivel medio superior

Recursos humanos SEMS

PERSONAL ACADÉMICO

Técnicos académicos de medio tiempo por dependencia y categoría,
2000-2005

Cuadro 11.27

Dependencia / Categoría	Año					
	2000	2001	2002	2003	2004	2005
Módulo de San Miguel el Alto	1	1	1	1	1	1
Asociado	1	1	1	1	1	1
C	1	1	1	1	1	1
Escuela Preparatoria Regional de San Martín Hidalgo	0	0	0	0	0	0
Módulo Cocula	3	3	2	2	2	2
Asistente	2	2	2	2	2	2
C	2	2	2	2	2	2
Asociado	1	1	0	0	0	0
A	1	1	0	0	0	0
Escuela Preparatoria Regional de Sayula	0	0	0	0	0	0
Módulo de San Gabriel	2	2	2	2	2	2
Asistente	2	2	2	2	2	2
C	2	2	2	2	2	2
Módulo de Tapalpa	2	2	3	3	3	2
Asociado	2	2	3	3	3	2
A	2	2	3	3	3	2
Escuela Preparatoria Regional de Tamazula de Gordiano	-	-	-	-	-	2
Asistente	-	-	-	-	-	1
C	-	-	-	-	-	1
Asociado	-	-	-	-	-	1
A	-	-	-	-	-	1
Escuela Preparatoria Regional de Tecolotlán	2	1	0	0	0	0
Asistente	2	1	0	0	0	0
C	2	1	0	0	0	0
Módulo de Unión de Tula	2	2	2	2	2	2
Asociado	2	2	2	2	2	2
A	2	2	2	2	2	2
Escuela Preparatoria Regional de Tepatitlán	1	1	1	1	1	1
Asociado	1	1	1	1	1	1
A	1	1	1	1	1	1

Continúa

Nivel medio superior

Recursos humanos SEMS

PERSONAL ACADÉMICO

Técnicos académicos de medio tiempo por dependencia y categoría,
2000-2005

Cuadro 11.27

Dependencia / Categoría	Año					
	2000	2001	2002	2003	2004	2005
Módulo de Acatic	0	4	4	4	4	5
Asistente	0	4	4	4	4	5
B	0	4	4	4	4	5
Módulo de San Julián	6	2	1	1	1	1
Asistente	6	2	1	1	1	1
B	4	0	0	0	0	0
C	2	2	1	1	1	1
Escuela Preparatoria Regional de Tequila	0	0	0	0	0	0
Módulo de El Arenal	1	1	1	1	1	1
Asistente	1	1	1	1	1	1
B	1	1	1	1	1	1
Módulo de Hostotipaquillo	1	1	1	1	1	1
Asociado	1	1	1	1	1	1
A	1	1	1	1	1	1
Módulo de Magdalena	2	2	2	2	2	2
Asistente	2	2	2	2	2	2
C	2	2	2	2	2	2
Escuela Preparatoria Regional de Zacoalco de Torres	0	1	1	1	1	1
Asistente	0	1	1	1	1	1
B	0	1	1	1	1	1
Módulo de Villa Atoyac	0	1	1	1	0	0
Asistente	0	1	1	1	0	0
A	0	1	1	1	0	0
Escuela Regional de Educación Media Superior de Ocotlán	9	8	10	10	10	6
Asistente	7	5	8	7	7	3
B	3	2	4	4	3	0
C	4	3	4	3	4	3
Asociado	2	3	2	3	3	3
A	1	2	1	2	2	2
B	1	1	1	1	1	1
DGSEMS	18	16	13	12	13	13
Asistente	4	3	3	4	3	3
B	1	0	0	1	1	1
C	3	3	3	3	2	2

Continúa

Nivel medio superior**Recursos humanos SEMS****PERSONAL ACADÉMICO****Técnicos académicos de medio tiempo por dependencia y categoría,
2000-2005**

Cuadro 11.27

Dependencia / Categoría	Año					
	2000	2001	2002	2003	2004	2005
Asociado	11	10	7	6	7	8
A	5	4	3	4	4	4
B	1	1	1	0	0	1
C	5	5	3	2	3	3
Titular	3	3	3	2	3	2
A	2	2	2	1	2	1
B	1	1	1	1	1	1

FUENTE: Oficialía Mayor de la Universidad de Guadalajara, a partir de las nóminas siguientes:
2000, 2001, 2002, 2003 y 2005, segunda quincena de diciembre de cada año.
2004, primera quincena de diciembre de ese año.

NOTA: n.d.: No disponible.

Nivel medio superior

Recursos humanos SEMS

PERSONAL ACADÉMICO

Personal académico beneficiado por el Programa de Estímulos al Desempeño Docente por dependencia y nivel, 2004

Cuadro 11.28

Dependencia	Nivel								
	I	II	III	IV	V	VI	VII	VIII	IX
SEMS	38	102	153	131	149	2	1	10	0
Escuelas en la zona metropolitana de Guadalajara	18	70	109	105	130	2	1	6	0
Escuela Preparatoria de Jalisco	0	4	4	4	6	1	0	1	0
Escuela Preparatoria No. 2	4	5	10	7	9	0	0	1	0
Escuela Preparatoria No. 3	0	2	8	4	3	0	1	0	0
Escuela Preparatoria No. 4	0	1	4	3	7	0	0	0	0
Escuela Preparatoria No. 5	3	8	7	2	0	0	0	1	0
Escuela Preparatoria No. 6	0	3	7	13	4	0	0	0	0
Escuela Preparatoria No. 7	2	7	6	15	21	0	0	1	0
Escuela Preparatoria No. 8	1	3	4	4	7	0	0	0	0
Escuela Preparatoria No. 9	2	0	3	1	7	0	0	0	0
Escuela Preparatoria No. 10	2	7	23	15	23	0	0	1	0
Escuela Preparatoria No. 11	0	6	5	5	15	0	0	0	0
Escuela Preparatoria No. 12	1	5	7	11	8	1	0	0	0
Escuela Preparatoria No. 13	1	5	1	1	0	0	0	0	0
Escuela Vocacional	2	8	12	5	12	0	0	1	0
Escuela Politécnica de Guadalajara	0	3	4	13	5	0	0	0	0
Escuela Preparatoria Regional de Tonalá	0	3	4	2	3	0	0	0	0
Escuelas en el interior del estado	18	31	44	25	19	0	0	4	0
Escuela Preparatoria Regional de Ahualulco de Mercado	1	0	0	0	0	0	0	0	0
Escuela Preparatoria Regional de Ameca	0	1	0	3	1	0	0	0	0
Escuela Preparatoria Regional de Arandas	2	1	1	0	1	0	0	0	0
Escuela Preparatoria Regional de Atotonilco	2	1	1	0	3	0	0	0	0

Continúa

Nivel medio superior

Recursos humanos SEMS

PERSONAL ACADÉMICO

**Personal académico beneficiado por el Programa de Estímulos
al Desempeño Docente por dependencia y nivel, 2004**

Cuadro 11.28

Dependencia	Nivel								
	I	II	III	IV	V	VI	VII	VIII	IX
Escuela Preparatoria Regional de Autlán	3	6	10	5	5	0	0	0	0
Escuela Preparatoria Regional de Casimiro Castillo	3	1	2	0	0	0	0	0	0
Escuela Preparatoria Regional de Chapala	0	0	1	0	0	0	0	0	0
Escuela Preparatoria Regional de Ciudad Guzmán	0	4	11	4	2	0	0	0	0
Escuela Preparatoria Regional de Colotlán	2	3	0	0	0	0	0	1	0
Escuela Preparatoria Regional de El Salto	1	1	0	2	1	0	0	0	0
Escuela Preparatoria Regional de Jocotepec	0	0	0	0	1	0	0	0	0
Escuela Preparatoria Regional de La Barca	0	1	0	0	1	0	0	0	0
Escuela Preparatoria Regional de Lagos de Moreno	2	1	2	1	1	0	0	0	0
Escuela Preparatoria Regional de Puerto Vallarta	0	2	0	1	0	0	0	0	0
Escuela Preparatoria Regional de San Juan de los Lagos	1	0	0	3	1	0	0	2	0
Escuela Preparatoria Regional de San Martín Hidalgo	0	1	0	0	0	0	0	0	0
Escuela Preparatoria Regional de Sayula	0	1	2	1	0	0	0	0	0
Escuela Preparatoria Regional de Tala	0	1	1	4	0	0	0	0	0

Continúa

Nivel medio superior

Recursos humanos SEMS

PERSONAL ACADÉMICO

Personal académico beneficiado por el Programa de Estímulos al Desempeño Docente por dependencia y nivel, 2004

Cuadro 11.28

Dependencia	Nivel								
	I	II	III	IV	V	VI	VII	VIII	IX
Escuela Preparatoria Regional de Tecolotlán	0	1	1	0	0	0	0	0	0
Escuela Preparatoria Regional de Tepatitlán	0	2	3	0	1	0	0	1	0
Escuela Preparatoria Regional de Tequila	0	0	1	0	0	0	0	0	0
Escuela Preparatoria Regional de Tuxpan	0	1	0	0	0	0	0	0	0
Escuela Preparatoria Regional de Zapotlanejo	0	0	1	0	0	0	0	0	0
Escuela Regional de Educación Media Superior de Ocotlán	1	2	7	1	1	0	0	0	0
DGSEMS	2	1	0	1	0	0	0	0	0

FUENTE: Unidad para el Desarrollo del Personal Académico, Coordinación General Académica.

NOTA: En los años 2002 y 2003 se modificó el Reglamento del Programa de Estímulos al Desempeño Docente de la UdeG, estableciéndose nueve niveles de estímulos, que corresponden a montos que van de 1 a 14 salarios mínimos vigentes en el DF, conforme a la puntuación alcanzada en la evaluación. Nivel I = 1 salario mínimo mensual. Nivel II = 2 salarios mínimos mensuales. Nivel III = 3 salarios mínimos mensuales. Nivel IV = 4 salarios mínimos mensuales. Nivel V = 5 salarios mínimos mensuales. Nivel VI = 7 salarios mínimos mensuales. Nivel VII = 9 salarios mínimos mensuales. Nivel VIII = 11 salarios mínimos mensuales. Nivel IX = 14 salarios mínimos mensuales.

Nivel medio superior

Recursos humanos SEMS

PERSONAL ACADÉMICO

Personal académico beneficiado por el Programa de Estímulos al Desempeño Docente por dependencia y nivel, 2005

Cuadro 11.29

Dependencia	Nivel								
	I	II	III	IV	V	VI	VII	VIII	IX
SEMS	43	84	123	136	172	0	1	2	1
Escuelas en la zona metropolitana de Guadalajara	18	56	87	104	145	0	1	2	1
Escuela Preparatoria de Jalisco	1	7	2	2	8	0	0	1	0
Escuela Preparatoria No. 2	2	5	4	8	11	0	0	0	1
Escuela Preparatoria No. 3	0	0	4	6	5	0	0	1	0
Escuela Preparatoria No. 4	1	2	0	5	7	0	0	0	0
Escuela Preparatoria No. 5	0	5	6	2	4	0	0	0	0
Escuela Preparatoria No. 6	1	0	7	7	10	0	0	0	0
Escuela Preparatoria No. 7	1	4	11	13	25	0	0	0	0
Escuela Preparatoria No. 8	0	1	3	6	5	0	0	0	0
Escuela Preparatoria No. 9	0	1	3	3	5	0	0	0	0
Escuela Preparatoria No. 10	4	9	18	11	24	0	0	0	0
Escuela Preparatoria No. 11	0	3	5	5	13	0	0	0	0
Escuela Preparatoria No. 12	2	6	5	12	7	0	0	0	0
Escuela Preparatoria No. 13	0	3	0	2	2	0	0	0	0
Escuela Vocacional	5	3	10	9	9	0	1	0	0
Escuela Politécnica de Guadalajara	1	4	7	11	6	0	0	0	0
Escuela Preparatoria Regional de Tonalá	0	3	2	2	4	0	0	0	0
Escuelas en el interior del estado	24	28	35	32	26	0	0	0	0
Escuela Preparatoria Regional de Ahualulco de Mercado	2	0	0	0	0	0	0	0	0
Escuela Preparatoria Regional de Ameca	0	2	1	0	1	0	0	0	0
Escuela Preparatoria Regional de Arandas	1	0	1	1	0	0	0	0	0
Escuela Preparatoria Regional de Atotonilco	0	1	2	2	3	0	0	0	0
Escuela Preparatoria Regional de Autlán	3	3	8	10	10	0	0	0	0
Escuela Preparatoria Regional de Casimiro Castillo	2	2	3	1	0	0	0	0	0
Escuela Preparatoria Regional de Chapala	0	1	0	0	0	0	0	0	0

Continúa

Nivel medio superior

Recursos humanos SEMS

PERSONAL ACADÉMICO

Personal académico beneficiado por el Programa de Estímulos al Desempeño Docente por dependencia y nivel, 2005

Cuadro 11.29

Dependencia	Nivel								
	I	II	III	IV	V	VI	VII	VIII	IX
Escuela Preparatoria Regional de Ciudad Guzmán	0	6	3	4	3	0	0	0	0
Escuela Preparatoria Regional de Colotlán	4	0	0	n.d.	0	0	0	0	0
Escuela Preparatoria Regional de El Salto	0	0	0	2	1	0	0	0	0
Escuela Preparatoria Regional de Jocotepec	0	0	0	0	2	0	0	0	0
Escuela Preparatoria Regional de La Barca	0	0	0	1	0	0	0	0	0
Escuela Preparatoria Regional de Lagos de Moreno	3	2	1	1	3	0	0	0	0
Escuela Preparatoria Regional de Puerto Vallarta	0	2	0	0	0	0	0	0	0
Escuela Preparatoria Regional de San Juan de los Lagos	0	1	1	3	1	0	0	0	0
Escuela Preparatoria Regional de San Martín Hidalgo	1	0	0	0	0	0	0	0	0
Escuela Preparatoria Regional de Sayula	2	0	1	0	0	0	0	0	0
Escuela Preparatoria Regional de Tala	0	0	4	2	0	0	0	0	0
Escuela Preparatoria Regional de Tamazula de Gordiano	2	1	0	0	0	0	0	0	0
Escuela Preparatoria Regional de Tecolotlán	0	0	1	1	0	0	0	0	0
Escuela Preparatoria Regional de Tepatitlán	1	0	4	1	1	0	0	0	0
Escuela Preparatoria Regional de Tequila	1	0	0	0	0	0	0	0	0
Escuela Preparatoria Regional de Tuxpan	0	1	1	0	0	0	0	0	0

Continúa

Nivel medio superior

Recursos humanos SEMS

PERSONAL ACADÉMICO

Personal académico beneficiado por el Programa de Estímulos al Desempeño Docente por dependencia y nivel, 2005

Cuadro 11.29

Dependencia	Nivel								
	I	II	III	IV	V	VI	VII	VIII	IX
Escuela Preparatoria Regional de Zapotlanejo	0	1	1	0	0	0	0	0	0
Escuela Regional de Educación Media Superior de Ocotlán	2	5	3	3	1	0	0	0	0
DGSEMS	1	0	1	0	1	0	0	0	0

FUENTE: Unidad para el Desarrollo del Personal Académico, Coordinación General Académica.

NOTAS: En los años 2002 y 2003 se modificó el Reglamento del Programa de Estímulos al Desempeño Docente de la UdeG, estableciéndose nueve niveles de estímulos, que corresponden a montos que van de 1 a 14 salarios mínimos vigentes en el DF, conforme a la puntuación alcanzada en la evaluación. Nivel I = 1 salario mínimo mensual. Nivel II = 2 salarios mínimos mensuales. Nivel III = 3 salarios mínimos mensuales. Nivel IV = 4 salarios mínimos mensuales. Nivel V = 5 salarios mínimos mensuales. Nivel VI = 7 salarios mínimos mensuales. Nivel VII = 9 salarios mínimos mensuales. Nivel VIII = 11 salarios mínimos mensuales. Nivel IX = 14 salarios mínimos mensuales.

n.d.: No disponible.

Nivel medio superior

Recursos humanos SEMS

PERSONAL ACADÉMICO

**Compactación de plazas de personal académico,
2004 y 2005**

Cuadro 11.30

Dependencia	2004 Plazas compactadas	2005 Plazas compactadas
SEMS	5	8
Escuelas en la zona metropolitana de Guadalajara	3	1
Escuela Preparatoria de Jalisco	1	0
Escuela Preparatoria No. 7	1	0
Escuela Preparatoria No. 10	1	1
Escuelas en el interior del estado	2	7
Escuela Preparatoria Regional de Ahualulco de Mercado	0	1
Escuela Preparatoria Regional de Autlán	1	2
Escuela Preparatoria Regional de Ciudad Guzmán	0	1
Escuela Preparatoria Regional de Tamazula de Gordiano	0	1
Escuela Preparatoria Regional de Tuxpan	1	0
Escuela Preparatoria Regional de Zacoalco de Torres	0	1
Escuela Preparatoria Regional de Zapotlanejo	0	1

FUENTE: Unidad para el Desarrollo del Personal Académico, Coordinación General Académica.

FECHA DE CORTE: Diciembre de 2005.

Recursos humanos SEMS

PERSONAL ACADÉMICO

Cuadro 11.31

Cursos apoyados mediante el PICASA por dependencia, eje temático, número de asistentes y horas de duración, 2004

Dependencia	Eje / Cursos							Eje / Asistentes							Eje / Horas						
	I	II	III	IV	V	VI	VII	I	II	III	IV	V	VI	VII	I	II	III	IV	V	VI	VII
SEMS	25	6	32	44	4	3	1	532	172	813	745	48	52	33	750	180	960	1,320	120	90	30
Escuelas en la zona metropolitana de Guadalajara	18	3	25	38	4	1	0	367	101	655	639	48	14	0	540	90	750	1,140	120	30	0
Escuela Preparatoria de Jalisco	2	1	0	0	1	0	0	52	25	63	0	0	0	0	60	30	0	0	30	0	0
Escuela Preparatoria No. 2	4	0	2	6	0	0	0	73	58	108	0	0	0	0	120	0	60	180	0	0	0
Escuela Preparatoria No. 3	1	0	0	0	0	0	0	18	0	0	0	0	0	0	30	0	0	0	0	0	0
Escuela Preparatoria No. 4	1	0	0	2	0	0	0	17	0	0	35	0	0	0	30	0	0	60	0	0	0
Escuela Preparatoria No. 5	0	0	2	10	0	0	0	0	0	57	228	0	0	0	0	0	60	300	0	0	0
Escuela Preparatoria No. 6	0	0	0	0	0	1	0	0	0	0	0	0	14	0	0	0	0	0	0	30	0
Escuela Preparatoria No. 7	2	0	1	0	0	0	0	38	0	23	0	0	0	0	60	0	30	0	0	0	0
Escuela Preparatoria No. 8	2	0	0	0	0	0	0	68	0	0	0	0	0	0	60	0	0	0	0	0	0
Escuela Preparatoria No. 9	0	0	2	1	1	0	0	0	0	56	16	0	0	0	0	0	60	30	30	0	0
Escuela Preparatoria No. 10	0	0	0	1	0	0	0	0	0	0	30	0	0	0	0	0	0	30	0	0	0
Escuela Preparatoria No. 11	0	0	3	9	0	0	0	0	0	43	168	0	0	0	0	0	90	270	0	0	0
Escuela Preparatoria No. 12	4	0	2	0	0	0	0	59	0	58	0	0	0	0	120	0	60	0	0	0	0
Escuela Preparatoria No. 13	0	0	3	1	0	0	0	0	0	45	27	0	0	0	0	0	90	30	0	0	0
Escuela Vocacional	0	0	2	0	0	0	0	0	0	71	0	0	0	0	0	0	60	0	0	0	0
Escuela Politécnica de Guadalajara	0	2	5	3	2	0	0	0	18	109	27	48	0	0	0	60	150	90	60	0	0
Escuela Preparatoria Regional de Tonalá	2	0	3	5	0	0	0	42	0	22	108	0	0	0	60	0	90	150	0	0	0
Escuelas en el interior del estado	7	3	7	6	0	2	1	165	71	158	106	0	38	33	210	90	210	180	0	60	30
Escuela Preparatoria Regional de Ahualulco de Mercado	0	1	0	0	0	0	0	0	32	0	0	0	0	0	0	30	0	0	0	0	0
Escuela Preparatoria Regional de Autlán	1	0	0	1	0	0	0	33	0	0	18	0	0	0	30	0	0	30	0	0	0
Escuela Preparatoria Regional de Casimiro Castillo	1	0	0	0	0	0	0	32	0	0	0	0	0	0	30	0	0	0	0	0	0
Escuela Preparatoria Regional de Chapala	0	0	0	1	0	0	1	0	0	0	22	0	0	33	0	0	0	30	0	0	30
Escuela Preparatoria Regional de Ciudad Guzmán	2	1	0	0	0	0	0	43	13	0	0	0	0	0	60	30	0	0	0	0	0
Escuela Preparatoria Regional de Colotlán	2	0	0	0	0	0	0	46	0	0	0	0	0	0	60	0	0	0	0	0	0
Escuela Preparatoria Regional de Degollado	1	0	0	0	0	0	0	11	0	0	0	0	0	0	30	0	0	0	0	0	0
Escuela Preparatoria Regional de Lagos de Moreno	0	0	0	1	0	1	0	0	0	0	26	0	18	0	0	0	0	30	0	30	0
Escuela Preparatoria Regional de Puerto Vallarta	0	0	1	0	0	0	0	0	0	33	0	0	0	0	0	0	30	0	0	0	0
Escuela Preparatoria Regional de San Juan de los Lagos	0	0	2	1	0	0	0	0	0	42	19	0	0	0	0	0	60	30	0	0	0
Escuela Preparatoria Regional de San Martín Hidalgo	0	1	0	0	0	0	0	0	26	0	0	0	0	0	0	30	0	0	0	0	0
Escuela Preparatoria Regional de Tala	0	0	1	1	0	0	0	0	0	26	0	0	0	0	0	0	30	30	0	0	0
Escuela Preparatoria Regional de Tequila	0	0	0	0	0	1	0	0	0	0	0	0	20	0	0	0	0	0	0	30	0
Escuela Preparatoria Regional de Tlajomulco de Zúñiga	0	0	0	1	0	0	0	0	0	0	21	0	0	0	0	0	0	30	0	0	0
Escuela Preparatoria Regional de Tuxpan	0	0	1	0	0	0	0	0	0	17	0	0	0	0	0	0	30	0	0	0	0
Escuela Preparatoria Regional de Zacoalco de Torres	0	0	2	0	0	0	0	0	0	40	0	0	0	0	0	0	60	0	0	0	0

FUENTE: Unidad para el Desarrollo del Personal Académico, Coordinación General Académica.

NOTA: Eje I = Modelo académico y currículo. Eje II = Normatividad universitaria. Eje III = Procesos, prácticas pedagógico-didácticas y crecimiento personal. Eje IV = Innovación de ambientes de aprendizaje. Eje V = Programas específicos por demanda. Eje VI = Lenguas extranjeras. Eje VII = Desarrollo de habilidades informativas.

FECHA DE CORTE: Diciembre de 2004.

Nivel medio superior

Recursos humanos SEMS

PERSONAL ACADÉMICO

Cuadro 11.32

Cursos apoyados mediante el PICASA por dependencia, eje temático, número de asistentes y horas de duración, 2005

Dependencia	Eje / Cursos							Eje / Asistentes							Eje / Horas						
	I	II	III	IV	V	VI	VII	I	II	III	IV	V	VI	VII	I	II	III	IV	V	VI	VII
SEMS	87	5	70	30	11	2	0	1,815	139	1,252	580	176	31	0	2,610	150	2,100	900	330	60	0
Escuelas en la zona metropolitana de Guadalajara	62	3	44	19	11	0	0	1,283	99	863	351	176	0	0	1,860	90	1,320	570	330	0	0
Escuela Preparatoria de Jalisco	3	0	6	0	1	0	0	69	0	118	0	23	0	0	90	0	180	0	30	0	0
Escuela Preparatoria No. 2	6	0	4	0	3	0	0	85	0	89	0	42	0	0	180	0	120	0	90	0	0
Escuela Preparatoria No. 3	2	0	5	1	0	0	0	50	0	108	14	0	0	0	60	0	150	30	0	0	0
Escuela Preparatoria No. 4	2	1	0	1	0	0	0	47	32	0	27	0	0	0	60	30	0	30	0	0	0
Escuela Preparatoria No. 5	0	0	3	6	0	0	0	0	0	39	113	0	0	0	0	0	90	180	0	0	0
Escuela Preparatoria No. 7	4	0	10	2	0	0	0	91	0	180	37	0	0	0	120	0	300	60	0	0	0
Escuela Preparatoria No. 8	4	0	0	0	0	0	0	79	0	0	0	0	0	0	120	0	0	0	0	0	0
	2	0	4	3	4	0	0	32	0	88	37	51	0	0	60	0	120	90	120	0	0
Escuela Preparatoria No. 10	5	0	0	0	0	0	0	98	0	0	0	0	0	0	150	0	0	0	0	0	0
Escuela Preparatoria No. 11	2	0	2	0	1	0	0	41	0	23	0	18	0	0	60	0	60	0	30	0	0
Escuela Preparatoria No. 12	1	0	4	2	2	0	0	36	0	118	29	42	0	0	30	0	120	60	60	0	0
Escuela Preparatoria No. 13	0	0	2	2	0	0	0	0	0	9	56	0	0	0	0	0	60	60	0	0	0
Escuela Vocacional	4	2	1	1	0	0	0	99	67	41	23	0	0	0	120	60	30	30	0	0	0
Escuela Politécnica de Guadalajara	20	0	1	1	0	0	0	434	0	14	15	0	0	0	600	0	30	30	0	0	0
Escuela Preparatoria Regional de Tonalá	7	0	2	0	0	0	0	122	0	36	0	0	0	0	210	0	60	0	0	0	0
Escuelas en el interior del estado	25	2	26	11	0	2	0	532	40	389	229	0	31	0	750	60	780	330	0	60	0
Escuela Preparatoria Regional de Ahualulco de Mercado	1	0	0	0	0	0	0	14	0	0	0	0	0	0	30	0	0	0	0	0	0
Escuela Preparatoria Regional de Arandas	0	0	0	1	0	0	0	0	0	0	12	0	0	0	0	0	0	30	0	0	0
Escuela Preparatoria Regional de Autlán	8	0	6	2	0	0	0	206	0	15	65	0	0	0	240	0	180	60	0	0	0
Escuela Preparatoria Regional de Casimiro Castillo	2	0	0	0	0	0	0	59	0	0	0	0	0	0	60	0	0	0	0	0	0
Escuela Preparatoria Regional de Chapala	0	1	0	0	0	0	0	0	15	0	0	0	0	0	0	30	0	0	0	0	0
Escuela Preparatoria Regional de Ciudad Guzmán	4	0	0	0	0	0	0	77	0	0	0	0	0	0	120	0	0	0	0	0	0
Escuela Preparatoria Regional de Colotlán	3	0	6	0	0	0	0	42	0	90	0	0	0	0	90	0	180	0	0	0	0
Escuela Preparatoria Regional de Degollado	2	0	0	0	0	0	0	46	0	0	0	0	0	0	60	0	0	0	0	0	0
Escuela Preparatoria Regional de Lagos de Moreno	0	0	1	2	0	0	0	0	0	11	34	0	0	0	0	0	30	60	0	0	0
Escuela Preparatoria Regional de Puerto Vallarta	0	0	2	1	0	1	0	0	0	46	49	0	25	0	0	0	60	30	0	30	0
Escuela Preparatoria Regional de San Juan de los Lagos	0	0	1	2	0	0	0	0	0	21	41	0	0	0	0	0	30	60	0	0	0
Escuela Preparatoria Regional de San Martín Hidalgo	0	0	0	2	0	0	0	0	0	0	0	0	0	0	0	0	0	60	0	0	0
Escuela Preparatoria Regional de Tala	2	0	0	0	0	0	0	32	0	0	0	0	0	0	60	0	0	0	0	0	0
Escuela Preparatoria Regional de Tequila	1	0	0	0	0	0	0	32	0	0	0	0	0	0	30	0	0	0	0	0	0

Continúa

Nivel medio superior

Recursos humanos SEMS

PERSONAL ACADÉMICO

Cuadro 11.32

Cursos apoyados mediante el PICASA por dependencia, eje temático, número de asistentes y horas de duración, 2005

Dependencia	Eje / Cursos							Eje / Asistentes							Eje / Horas						
	I	II	III	IV	V	VI	VII	I	II	III	IV	V	VI	VII	I	II	III	IV	V	VI	VII
	Escuela Preparatoria Regional de Tlajomulco de Zúñiga	2	0	2	0	0	0	0	24	0	25	0	0	0	0	60	0	60	0	0	0
Escuela Preparatoria Regional de Tuxpan	0	0	0	0	0	1	0	0	0	0	0	0	6	0	0	0	0	0	0	30	0
Escuela Preparatoria Regional de Zacoalco de Torres	0	0	6	0	0	0	0	0	0	132	0	0	0	0	0	0	180	0	0	0	0
Escuela Preparatoria Regional de Zapotlanejo	0	0	0	1	0	0	0	0	0	0	28	0	0	0	0	0	0	30	0	0	0
Escuela Regional de Educación Media Superior de Ocotlán	0	1	2	0	0	0	0	0	25	49	0	0	0	0	0	30	60	0	0	0	0

FUENTE: Unidad para el Desarrollo del Personal Académico, Coordinación General Académica.

NOTA: Eje I = Modelo académico y currículo. Eje II = Normatividad universitaria. Eje III = Procesos, prácticas pedagógico-didácticas y crecimiento personal. Eje IV = Innovación de ambientes de aprendizaje. Eje V = Programas específicos por demanda. Eje VI = Lenguas extranjeras. Eje VII = Desarrollo de habilidades informativas.

FECHA DE CORTE: Diciembre de 2005.

Nivel medio superior

Recursos humanos SEMS

PERSONAL ACADÉMICO

Personal académico asistente a cursos o actividades de superación académica, 2004 y 2005

Cuadro 11.33

Dependencia	2004							2005						
	Cursos o actividades / Asistentes							Cursos o actividades / Asistentes						
	1	2	3	4	5	6	7	1	2	3	4	5	6	7
SEMS	32	4	3	15	15	14	0	69	11	2	7	3	5	0
Escuelas en la zona metropolitana de Guadalajara	25	4	1	11	15	12	0	43	11	0	7	3	5	0
Escuela Preparatoria de Jalisco	0	1	0	n.d.	n.d.	0	0	6	1	0	0	0	0	0
Escuela Preparatoria No. 2	2	0	0	0	6	0	0	4	3	0	0	0	0	0
Escuela Preparatoria No. 3	0	0	0	0	0	0	0	5	0	0	1	0	0	0
Escuela Preparatoria No. 4	0	0	0	2	0	0	0	0	0	0	1	0	0	0
Escuela Preparatoria No. 5	2	0	0	3	5	2	0	3	0	0	2	2	2	0
Escuela Preparatoria No. 6	0	0	1	0	0	0	0	0	0	0	0	0	0	0
Escuela Preparatoria No. 7	1	0	0	0	0	0	0	10	0	0	0	0	0	0
Escuela Preparatoria No. 8	0	0	0	0	0	0	0	0	0	0	0	0	0	0
Escuela Preparatoria No. 9	2	1	0	0	0	1	0	4	4	0	1	1	1	0
Escuela Preparatoria No. 10	0	0	0	0	0	1	0	0	0	0	0	0	0	0
Escuela Preparatoria No. 11	3	0	0	4	3	2	0	2	1	0	0	0	0	0
Escuela Preparatoria No. 12	2	0	0	0	0	0	0	4	2	0	2	0	0	0
Escuela Preparatoria No. 13	3	0	0	0	0	1	0	1	0	0	0	0	2	0
Escuela Vocacional	2	0	0	0	0	0	0	1	0	0	0	0	0	0
Escuela Politécnica de Guadalajara	5	2	0	2	1	0	0	1	0	0	0	0	0	0
Escuela Preparatoria Regional de Tonalá	3	0	0	0	0	5	0	2	0	0	0	0	0	0
Escuelas en el interior del estado	7	0	2	4	0	2	0	26	0	2	0	0	0	0
Escuela Preparatoria Regional de Autlán	0	0	0	1	0	0	0	6	0	0	0	0	0	0
Escuela Preparatoria Regional de Chapala	0	0	0	1	0	0	0	0	0	0	0	0	0	0
Escuela Preparatoria Regional de Colotlán	0	0	0	0	0	0	0	6	0	0	0	0	0	0
Escuela Preparatoria Regional de Lagos de Moreno	0	0	1	1	0	0	0	1	0	0	0	0	0	0
Escuela Preparatoria Regional de Puerto Vallarta	1	0	0	0	0	0	0	2	0	1	0	0	0	0
Escuela Preparatoria Regional de San Juan de los Lagos	2	0	0	1	0	0	0	1	0	0	0	0	0	0
Escuela Preparatoria Regional de Tala	1	0	0	0	0	1	0	0	0	0	0	0	0	0
Escuela Preparatoria Regional de Tequila	0	0	1	0	0	0	0	0	0	0	0	0	0	0
Escuela Preparatoria Regional de Tlajomulco de Zúñiga	0	0	0	0	0	1	0	2	0	0	0	0	0	0
Escuela Preparatoria Regional de Tuxpan	1	0	0	0	0	0	0	0	0	1	0	0	0	0
Escuela Preparatoria Regional de Zacoalco de Torres	2	0	0	0	0	0	0	6	0	0	0	0	0	0
Escuela Regional de Educación Media Superior de Ocotlán	0	0	0	0	0	0	0	2	0	0	0	0	0	0

FUENTE: Unidad para el Desarrollo del Personal Académico, Coordinación General Académica.

NOTAS: n.d.: No disponible

Los Cursos y actividades son: didácticas, capacitación en lenguas extranjeras, incorporación de recursos técnicos a la docencia, capacitación en programas de cómputo, educación abierta y a distancia, y actualización.

FECHA DE CORTE: Diciembre de 2005.

Nivel medio superior

Recursos humanos SEMS

PERSONAL ACADÉMICO

Personal apoyado con el PROTIP por dependencia, categoría y nivel académico, 2004

Cuadro 11.34

Dependencia	Docentes			Investigadores			Técnicos académicos			Profesores de asignatura			Personal administrativo		
	E	M	D	E	M	D	E	M	D	E	M	D	E	M	D
SEMS	0	15	1	0	3	0	0	6	0	0	8	0	0	0	0
Escuelas en la zona metropolitana de Guadalajara	0	10	1	0	1	0	0	4	0	0	6	0	0	0	0
Escuela Preparatoria No. 2	0	1	0	0	1	0	0	0	0	0	1	0	0	0	0
Escuela Preparatoria No. 3	0	0	0	0	0	0	0	1	0	0	1	0	0	0	0
Escuela Preparatoria No. 6	0	1	0	0	0	0	0	0	0	0	0	0	0	0	0
Escuela Preparatoria No. 7	0	1	0	0	0	0	0	0	0	0	0	0	0	0	0
Escuela Preparatoria No. 8	0	1	0	0	0	0	0	1	0	0	1	0	0	0	0
Escuela Preparatoria No. 11	0	4	0	0	0	0	0	2	0	0	2	0	0	0	0
Escuela Preparatoria No. 12	0	0	1	0	0	0	0	0	0	0	0	0	0	0	0
Escuela Vocacional	0	1	0	0	0	0	0	0	0	0	1	0	0	0	0
Escuela Preparatoria Regional de Tonalá	0	1	0	0	0	0	0	0	0	0	0	0	0	0	0
Escuelas en el interior del estado	0	5	0	0	2	0	0	1	0	0	2	0	0	0	0
Escuela Preparatoria Regional de Atotonilco	0	1	0	0	0	0	0	0	0	0	0	0	0	0	0
Escuela Preparatoria Regional de Autlán	0	1	0	0	0	0	0	0	0	0	1	0	0	0	0
Escuela Preparatoria Regional de La Barca	0	1	0	0	1	0	0	0	0	0	0	0	0	0	0
Escuela Preparatoria Regional de Puerto Vallarta	0	1	0	0	0	0	0	1	0	0	0	0	0	0	0
Escuela Preparatoria Regional de Tamazula de Gordiano	0	0	0	0	1	0	0	0	0	0	0	0	0	0	0
Escuela Preparatoria Regional de Tecolotlán	0	0	0	0	0	0	0	0	0	0	1	0	0	0	0
Escuela Preparatoria Regional de Zacoalco de Torres	0	1	0	0	0	0	0	0	0	0	0	0	0	0	0
DGSEMS	0	0	0	0	0	0	0	1	0	0	0	0	0	0	0

FUENTE: Unidad para el Desarrollo del Personal Académico, Coordinación General Académica.

NOTAS: E = Especialidad.
M = Maestría.
D = Doctorado.

FECHA DE CORTE: Enero de 2006.

Nivel medio superior

Recursos humanos SEMS

PERSONAL ACADÉMICO

Personal apoyado con el PROTIP por dependencia, categoría y nivel académico, 2005

Cuadro 11.35

Dependencia	Docentes			Investigadores			Técnicos académicos			Profesores de asignatura			Personal administrativo		
	E	M	D	E	M	D	E	M	D	E	M	D	E	M	D
	SEMS	1	51	0	0	0	0	0	11	0	0	23	0	0	5
Escuelas en la zona metropolitana de Guadalajara	0	35	0	0	0	0	0	5	0	0	16	0	0	0	0
Escuela Preparatoria de Jalisco	0	2	0	0	0	0	0	0	0	0	0	0	0	0	0
Escuela Preparatoria No. 2	0	1	0	0	0	0	0	0	0	0	3	0	0	0	0
Escuela Preparatoria No. 3	0	1	0	0	0	0	0	0	0	0	0	0	0	0	0
Escuela Preparatoria No. 4	0	1	0	0	0	0	0	0	0	0	0	0	0	0	0
Escuela Preparatoria No. 5	0	1	0	0	0	0	0	0	0	0	0	0	0	0	0
Escuela Preparatoria No. 6	0	1	0	0	0	0	0	1	0	0	0	0	0	0	0
Escuela Preparatoria No. 7	0	8	0	0	0	0	0	1	0	0	1	0	0	0	0
Escuela Preparatoria No. 9	0	0	0	0	0	0	0	1	0	0	1	0	0	0	0
Escuela Preparatoria No. 10	0	7	0	0	0	0	0	0	0	0	4	0	0	0	0
Escuela Preparatoria No. 11	0	5	0	0	0	0	0	1	0	0	2	0	0	0	0
Escuela Preparatoria No. 12	0	1	0	0	0	0	0	0	0	0	0	0	0	0	0
Escuela Preparatoria No. 13	0	2	0	0	0	0	0	0	0	0	0	0	0	0	0
Escuela Vocacional	0	2	0	0	0	0	0	0	0	0	3	0	0	0	0
Escuela Politécnica de Guadalajara	0	0	0	0	0	0	0	1	0	0	2	0	0	0	0
Escuela Preparatoria Regional de Tonalá	0	3	0	0	0	0	0	0	0	0	0	0	0	0	0
Escuelas en el interior del estado	1	15	0	0	0	0	0	5	0	0	7	0	0	2	0
Escuela Preparatoria Regional de Ameca	0	0	0	0	0	0	0	1	0	0	1	0	0	0	0
Módulo de Talpa de Allende	0	0	0	0	0	0	0	0	0	0	1	0	0	0	0
Escuela Preparatoria Regional de Arandas	1	0	0	0	0	0	0	0	0	0	0	0	0	0	0
Escuela Preparatoria Regional de Atotonilco	0	3	0	0	0	0	0	2	0	0	1	0	0	0	0
Módulo de Ayotlán	0	1	0	0	0	0	0	0	0	0	0	0	0	0	0
Escuela Preparatoria Regional de Autlán	0	1	0	0	0	0	0	0	0	0	0	0	0	0	0
Módulo de El Grullo	0	0	0	0	0	0	0	0	0	0	1	0	0	0	0
Escuela Preparatoria Regional de Casimiro Castillo	0	0	0	0	0	0	0	0	0	0	0	0	0	0	0
Módulo de La Huerta	0	0	0	0	0	0	0	1	0	0	0	0	0	0	0
Escuela Preparatoria Regional de Ciudad Guzmán	0	1	0	0	0	0	0	0	0	0	0	0	0	0	0
Módulo de Tecalitlán	0	0	0	0	0	0	0	1	0	0	0	0	0	0	0
Escuela Preparatoria Regional de Jocotepec	0	0	0	0	0	0	0	0	0	0	0	0	0	0	0
Módulo de Tizapán El Alto	0	1	0	0	0	0	0	0	0	0	0	0	0	0	0
Escuela Preparatoria Regional de La Barca	0	0	0	0	0	0	0	0	0	0	0	0	0	1	0
Escuela Preparatoria Regional de Lagos de Moreno	0	0	0	0	0	0	0	0	0	0	0	0	0	0	0
Módulo de Villa Hidalgo	0	0	0	0	0	0	0	0	0	0	1	0	0	0	0
Escuela Preparatoria Regional de Sayula	0	0	0	0	0	0	0	0	0	0	0	0	0	0	0

Continua

Nivel medio superior

Recursos humanos SEMS

PERSONAL ACADÉMICO

Personal apoyado con el PROTIP por dependencia, categoría y nivel académico, 2005

Cuadro 11.35

Dependencia	Docentes			Investigadores			Técnicos académicos			Profesores de asignatura			Personal administrativo		
	E	M	D	E	M	D	E	M	D	E	M	D	E	M	D
Módulo de Tapalpa	0	0	0	0	0	0	0	0	0	0	1	0	0	0	0
Escuela Preparatoria Regional de Tamazula de Gordiano	0	0	0	0	0	0	0	0	0	0	1	0	0	0	0
Escuela Preparatoria Regional de Tepatlán	0	3	0	0	0	0	0	0	0	0	0	0	0	0	0
Escuela Preparatoria Regional de Tuxpan	0	1	0	0	0	0	0	0	0	0	0	0	0	0	0
Módulo de Tonila	0	1	0	0	0	0	0	0	0	0	0	0	0	0	0
Escuela Regional de Educación Media Superior de Ocotlán	0	3	0	0	0	0	0	0	0	0	0	0	0	0	0
Módulo de Atequiza	0	0	0	0	0	0	0	0	0	0	0	0	0	1	0
DGSEMS	0	1	0	0	0	0	0	0	1	0	0	0	0	3	0

FUENTE: Unidad para el Desarrollo del Personal Académico, Coordinación General Académica.

NOTA: E = Especialidad.
M = Maestría.
D = Doctorado.

FECHA DE CORTE: Enero de 2006.

Nivel medio superior

Recursos humanos SEMS

PERSONAL ACADÉMICO

Cursos de tutoría para el personal académico, 2004 y 2005

Cuadro 11.36

2004			
Dependencia	Cursos	Inscritos	Acreditados
SEMS	16	394	376
Escuelas en la zona metropolitana de Guadalajara	10	254	249
Escuela Preparatoria de Jalisco	1	54	52
Escuela Preparatoria No. 2	4	84	84
Escuela Preparatoria No. 4	1	18	18
Escuela Preparatoria No. 12	4	98	95
Escuelas en el interior del estado	6	140	127
Escuela Preparatoria Regional de Casimiro Castillo	1	32	31
Escuela Preparatoria Regional de Ciudad Guzmán	2	46	43
Escuela Preparatoria Regional de Colotlán	2	48	42
Escuela Preparatoria Regional de Degollado	1	14	11
2005			
Dependencia	Cursos	Inscritos	Acreditados
SEMS	55	1,397	1,261
Escuelas en la zona metropolitana de Guadalajara	33	863	769
Escuela Preparatoria de Jalisco	4	110	89
Escuela Preparatoria No. 2	6	150	136
Escuela Preparatoria No. 3	5	114	114
Escuela Preparatoria No. 4	2	57	47
Escuela Preparatoria No. 7	2	61	59
Escuela Preparatoria No. 9	2	52	45
Escuela Preparatoria No. 10	5	111	92
Escuela Preparatoria No. 11	2	41	41
Escuela Preparatoria No. 12	1	36	36
Escuela Vocacional	3	114	93
Escuela Preparatoria Regional de Tonalá	1	17	17
Escuelas en el interior del estado	22	534	492
Escuela Preparatoria Regional de Autlán	6	171	171
Escuela Preparatoria Regional de Casimiro Castillo	2	66	65
Escuela Preparatoria Regional de Ciudad Guzmán	4	99	78
Escuela Preparatoria Regional de Colotlán	3	62	58
Escuela Preparatoria Regional de Degollado	2	46	46
Escuela Preparatoria Regional de Tala	2	34	32
Escuela Preparatoria Regional de Tequila	1	27	27
Escuela Preparatoria Regional de Tlajomulco de Zúñiga	2	29	15

FUENTE: Unidad de Innovación Curricular, Coordinación General Académica.

FECHA DE CORTE: Enero de 2006.

Nivel medio superior

Recursos humanos SEMS

PERSONAL ADMINISTRATIVO

Distribución del personal administrativo por dependencia y categoría, 2004

Cuadro 11.37

Dependencia	Total	Personal sindicalizado	Personal de confianza	Personal de mandos medios y superiores
SEMS	1,852	1,576	53	223
Escuelas en la zona metropolitana de Guadalajara	767	710	5	52
Escuela Preparatoria de Jalisco	39	37	0	2
Escuela Preparatoria No. 2	57	52	0	5
Escuela Preparatoria No. 3	26	23	0	3
Escuela Preparatoria No. 4	31	28	0	3
Escuela Preparatoria No. 5	50	45	1	4
Escuela Preparatoria No. 6	41	40	0	1
Escuela Preparatoria No. 7	69	66	1	2
Escuela Preparatoria No. 8	33	30	0	3
Escuela Preparatoria No. 9	27	23	1	3
Escuela Preparatoria No. 10	85	80	0	5
Escuela Preparatoria No. 11	45	42	0	3
Escuela Preparatoria No. 12	72	68	0	4
Escuela Preparatoria No. 13	40	35	2	3
Escuela Vocacional	55	51	0	4
	66	63	0	3
Escuela Politécnica de Guadalajara				
Escuela Preparatoria Regional de Tonalá	31	27	0	4
Escuelas en el interior del estado	844	708	0	136
Escuela Preparatoria Regional de Ahualulco de Mercado	28	24	0	4
Escuela Preparatoria Regional de Ameca	45	38	0	7
Escuela Preparatoria Regional de Arandas	25	21	0	4
Escuela Preparatoria Regional de Atotonilco	24	20	0	4
Escuela Preparatoria Regional de Autlán	70	60	0	10
Escuela Preparatoria Regional de Casimiro Castillo	39	32	0	7

Continúa

Nivel medio superior

Recursos humanos SEMS

PERSONAL ADMINISTRATIVO

Distribución del personal administrativo por dependencia y categoría, 2004

Cuadro 11.37

Dependencia	Total	Personal sindicalizado	Personal de confianza	Personal de mandos medios y superiores
Escuela Preparatoria Regional de Chapala	13	11	0	2
Escuela Preparatoria Regional de Cihuatlán	24	20	0	4
Escuela Preparatoria Regional de Ciudad Guzmán	42	35	0	7
Escuela Preparatoria Regional de Colotlán	40	33	0	7
Escuela Preparatoria Regional de Degollado	13	10	0	3
Escuela Preparatoria Regional de El Salto	15	13	0	2
Escuela Preparatoria Regional de Jocotepec	23	19	0	4
Escuela Preparatoria Regional de La Barca	26	22	0	4
Escuela Preparatoria Regional de Lagos de Moreno	39	33	0	6
Escuela Preparatoria Regional de Puerto Vallarta	56	47	0	9
Escuela Preparatoria Regional de San Juan de los Lagos	30	25	0	5
Escuela Preparatoria Regional de San Martín Hidalgo	26	22	0	4
Escuela Preparatoria Regional de Sayula	22	18	0	4
Escuela Preparatoria Regional de Tala	14	12	0	2
Escuela Preparatoria Regional de Tamazula de Gordiano ^a	7	5	0	2
Escuela Preparatoria Regional de Tecolotlán	24	20	0	4
Escuela Preparatoria Regional de Tepatitlán	41	34	0	7
Escuela Preparatoria Regional de Tequila	39	33	0	6

Continúa

Nivel medio superior

Recursos humanos SEMS

PERSONAL ADMINISTRATIVO

Distribución del personal administrativo por dependencia y categoría, 2004

Cuadro 11.37

Dependencia	Total	Personal sindicalizado	Personal de confianza	Personal de mandos medios y superiores
Escuela Preparatoria Regional de Tlajomulco de Zúñiga	13	11	0	2
Escuela Preparatoria Regional de Tuxpan	30	25	0	5
Escuela Preparatoria Regional de Zacoalco de Torres	17	14	0	3
Escuela Preparatoria Regional de Zapotlanejo	14	11	0	3
Escuela Regional de Educación Media Superior de Ocotlán	45	40	0	5
DGSEMS	241	158	48	35

FUENTE: Oficialía Mayor.

NOTAS: No se incluyen 104 contratos laborales porque no son parte de la plantilla fija.
Unidad de medida: Plazas.

^a La información correspondiente al Módulo de Tamazula está incluida en la Escuela Preparatoria Regional de Tamazula de Gordiano.

FECHA DE CORTE: Segunda quincena diciembre de 2004.

Nivel medio superior

Recursos humanos SEMS

PERSONAL ADMINISTRATIVO

Distribución del personal administrativo por dependencia y categoría, 2005

Cuadro 11.38

Dependencia	Total	Personal sindicalizado	Personal de confianza	Personal de mandos medios y superiores
SEMS	1,884	1,591	57	236
Escuelas en la zona metropolitana de Guadalajara	801	733	6	62
Escuela Preparatoria de Jalisco	42	38	0	4
Escuela Preparatoria No. 2	58	52	1	5
Escuela Preparatoria No. 3	30	27	0	3
Escuela Preparatoria No. 4	31	28	0	3
Escuela Preparatoria No. 5	48	43	1	4
Escuela Preparatoria No. 6	43	39	0	4
Escuela Preparatoria No. 7	75	71	1	3
Escuela Preparatoria No. 8	34	31	0	3
Escuela Preparatoria No. 9	29	25	1	3
Escuela Preparatoria No. 10	84	79	0	5
Escuela Preparatoria No. 11	46	43	0	3
Escuela Preparatoria No. 12	72	68	0	4
Escuela Preparatoria No. 13	40	35	2	3
Escuela Vocacional	55	51	0	4
Escuela Politécnica de Guadalajara	71	68	0	3
Escuela Preparatoria Regional de Tonalá	32	28	0	4
Escuela Preparatoria Regional de Tonalá Norte	11	7	0	4
Escuelas en el interior del estado	842	705	0	137
Escuela Preparatoria Regional de Ahualulco de Mercad	29	24	0	5
Escuela Preparatoria Regional de Ameca	47	40	0	7

Continúa

Nivel medio superior

Recursos humanos SEMS

PERSONAL ADMINISTRATIVO

Distribución del personal administrativo por dependencia y categoría, 2005

Cuadro 11.38

Dependencia	Total	Personal sindicalizado	Personal de confianza	Personal de mandos medios y superiores
Escuela Preparatoria Regional de Arandas	25	21	0	4
Escuela Preparatoria Regional de Atotonilco	23	20	0	3
Escuela Preparatoria Regional de Autlán	69	59	0	10
Escuela Preparatoria Regional de Casimiro Castillo	37	30	0	7
Escuela Preparatoria Regional de Chapala	13	11	0	2
Escuela Preparatoria Regional de Cihuatlán	24	20	0	4
Escuela Preparatoria Regional de Ciudad Guzmán	41	34	0	7
Escuela Preparatoria Regional de Colotlán	39	32	0	7
Escuela Preparatoria Regional de Degollado	13	10	0	3
Escuela Preparatoria Regional de El Salto	15	13	0	2
Escuela Preparatoria Regional de Jocotepec	24	20	0	4
Escuela Preparatoria Regional de La Barca	25	21	0	4
Escuela Preparatoria Regional de Lagos de Moreno	37	31	0	6
Escuela Preparatoria Regional de Puerto Vallarta	57	48	0	9
Escuela Preparatoria Regional de San Juan de los Lagos	30	25	0	5

Continúa

Nivel medio superior

Recursos humanos SEMS

PERSONAL ADMINISTRATIVO

Distribución del personal administrativo por dependencia y categoría, 2005

Cuadro 11.38

Dependencia	Total	Personal sindicalizado	Personal de confianza	Personal de mandos medios y superiores
Escuela Preparatoria Regional de San Martín Hidalgo	25	21	0	4
Escuela Preparatoria Regional de Sayula	22	18	0	4
Escuela Preparatoria Regional de Tala	14	12	0	2
Escuela Preparatoria Regional de Tamazula de Gordiano	9	6	0	3
Escuela Preparatoria Regional de Tecolotlán	25	21	0	4
Escuela Preparatoria Regional de Tepatitlán	43	35	0	8
Escuela Preparatoria Regional de Tequila	38	33	0	5
Escuela Preparatoria Regional de Tlajomulco de Zúñiga	13	11	0	2
Escuela Preparatoria Regional de Tuxpan	30	25	0	5
Escuela Preparatoria Regional de Zacoalco de Torres	17	14	0	3
Escuela Preparatoria Regional de Zapotlanejo	14	11	0	3
Escuela Regional de Educación Media Superior de Ocotlán	44	39	0	5
DGSEMS	241	153	51	37

FUENTE: Oficialía Mayor.

NOTAS: No se incluyen 171 contratos laborales porque no son parte de la plantilla fija.
Unidad de medida: Plazas.

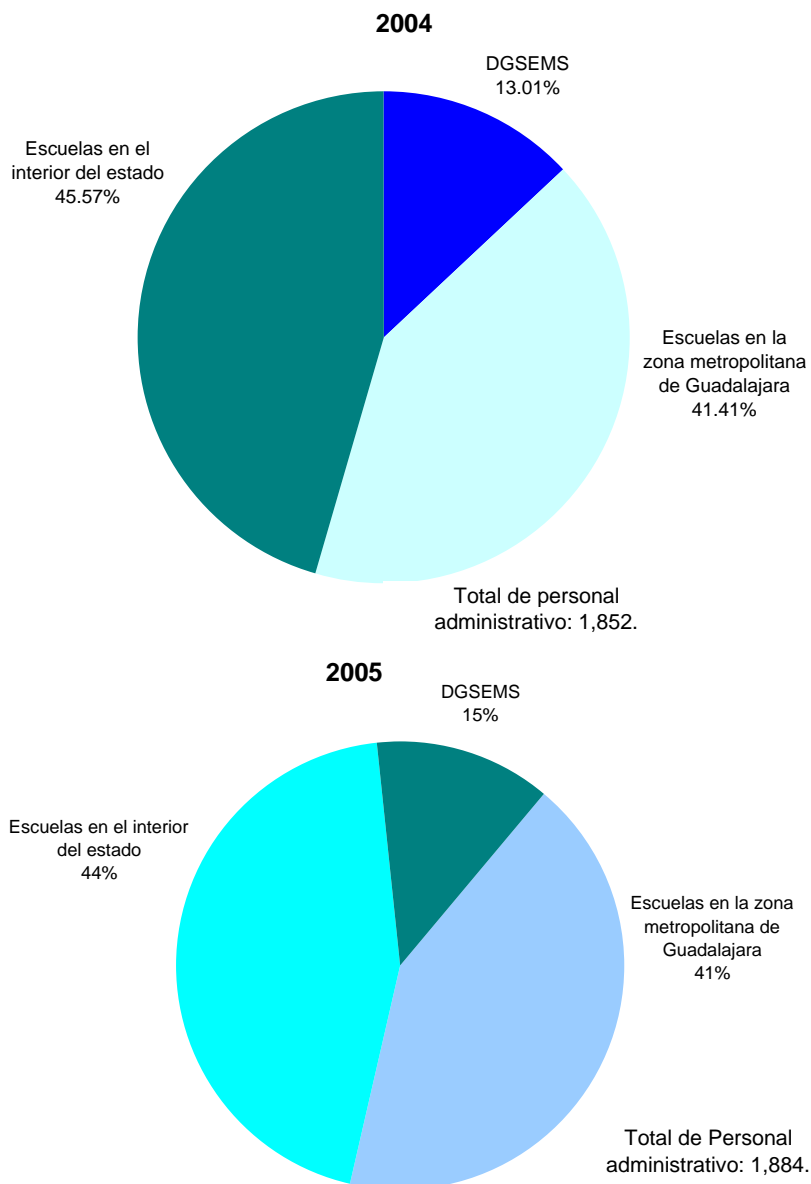
FECHA DE CORTE: Segunda quincena diciembre de 2005.

Recursos humanos SEMS

PERSONAL ADMINISTRATIVO

Distribución del personal administrativo,
2004 y 2005

Gráfica 11.38a



FUENTE: Elaboradas con base en los datos de los cuadros 11.37 y 11.38

Nivel medio superior

Recursos humanos SEMS

PERSONAL ADMINISTRATIVO

Distribución del personal administrativo por dependencia y categoría,
2000-2005

Cuadro 11.39

Dependencia / Categoría	Año					
	2000	2001	2002	2003	2004	2005
SEMS	1,703	1,785	1,843	1,855	1,852	1,884
Sindicalizado	1,455	1,534	1,574	1,572	1,576	1,591
Confianza	26	28	42	56	53	57
Mandos medios y superiores	222	223	227	227	223	236
Escuelas en la zona metropolitana de Guadalajara	740	750	761	762	767	801
Sindicalizado	684	691	699	701	710	733
Confianza	0	3	4	4	5	6
Mandos medios y superiores	56	56	58	57	52	62
Escuela Preparatoria de Jalisco	42	41	41	41	39	42
Sindicalizado	38	37	37	37	37	38
Mandos medios y superiores	4	4	4	4	2	4
Escuela Preparatoria No. 2	49	53	54	55	57	58
Sindicalizado	44	48	49	51	52	52
Confianza	0	0	0	0	0	1
Mandos medios y superiores	5	5	5	4	5	5
Escuela Preparatoria No. 3	25	27	27	27	26	30
Sindicalizado	22	24	24	24	23	27
Mandos medios y superiores	3	3	3	3	3	3
Escuela Preparatoria No. 4	28	31	31	31	31	31
Sindicalizado	25	28	28	28	28	28
Mandos medios y superiores	3	3	3	3	3	3
Escuela Preparatoria No. 5	46	47	48	48	50	48
Sindicalizado	42	43	43	43	45	43
Confianza	0	0	1	1	1	1
Mandos medios y superiores	4	4	4	4	4	4
Escuela Preparatoria No. 6	45	44	44	44	41	43
Sindicalizado	41	40	40	40	40	39
Mandos medios y superiores	4	4	4	4	1	4
Escuela Preparatoria No. 7	80	71	72	71	69	75
Sindicalizado	77	67	68	67	66	71
Confianza	0	1	1	1	1	1
Mandos medios y superiores	3	3	3	3	2	3
Escuela Preparatoria No. 8	26	30	30	31	33	34
Sindicalizado	23	27	27	28	30	31
Mandos medios y superiores	3	3	3	3	3	3

Continúa

Nivel medio superior

Recursos humanos SEMS

PERSONAL ADMINISTRATIVO

Distribución del personal administrativo por dependencia y categoría,
2000-2005

Cuadro 11.39

Dependencia / Categoría	Año					
	2000	2001	2002	2003	2004	2005
Escuela Preparatoria No. 9	24	26	28	27	27	29
Sindicalizado	21	22	24	23	23	25
Confianza	0	1	1	1	1	1
Mandos medios y superiores	3	3	3	3	3	3
Escuela Preparatoria No. 10	88	86	87	88	85	84
Sindicalizado	83	82	82	83	80	79
Mandos medios y superiores	5	4	5	5	5	5
Escuela Preparatoria No. 11	40	41	41	43	45	46
Sindicalizado	37	38	38	40	42	43
Mandos medios y superiores	3	3	3	3	3	3
Escuela Preparatoria No. 12	68	72	70	70	72	72
Sindicalizado	64	68	66	66	68	68
Mandos medios y superiores	4	4	4	4	4	4
Escuela Preparatoria No. 13	35	36	38	39	40	40
Sindicalizado	32	33	34	35	35	35
Confianza	0	1	1	1	2	2
Mandos medios y superiores	3	2	3	3	3	3
Escuela Vocacional	52	52	54	56	55	55
Sindicalizado	48	48	50	52	51	51
Mandos medios y superiores	4	4	4	4	4	4
Escuela Politécnica de Guadalajara	63	65	66	62	66	71
Sindicalizado	62	62	63	59	63	68
Mandos medios y superiores	1	3	3	3	3	3
Escuela Preparatoria Regional de Tonalá	29	28	30	29	31	32
Sindicalizado	25	24	26	25	27	28
Mandos medios y superiores	4	4	4	4	4	4
Escuela Preparatoria Regional de Tonalá Norte	-	-	-	-	-	11
Sindicalizado	-	-	-	-	-	7
Mandos medios y superiores	-	-	-	-	-	4

Continúa

Nivel medio superior

Recursos humanos SEMS

PERSONAL ADMINISTRATIVO

Distribución del personal administrativo por dependencia y categoría,
2000-2005

Cuadro 11.39

Dependencia / Categoría	Año					
	2000	2001	2002	2003	2004	2005
Escuelas en el interior del estado	716	808	823	838	844	842
Sindicalizado	585	677	689	704	708	705
Mandos medios y superiores	131	131	134	134	136	137
Escuela Preparatoria Regional de Ahualulco de Mercado	25	27	28	28	28	29
Sindicalizado	21	24	24	24	24	24
Mandos medios y superiores	4	3	4	4	4	5
Escuela Preparatoria Regional de Ameca	38	44	44	45	45	47
Sindicalizado	31	37	37	38	38	40
Mandos medios y superiores	7	7	7	7	7	7
Escuela Preparatoria Regional de Arandas	22	25	25	25	25	25
Sindicalizado	18	21	21	21	21	21
Mandos medios y superiores	4	4	4	4	4	4
Escuela Preparatoria Regional de Atotonilco	24	24	24	24	24	23
Sindicalizado	20	20	20	20	20	20
Mandos medios y superiores	4	4	4	4	4	3
Escuela Preparatoria Regional de Autlán	52	50	68	68	70	69
Sindicalizado	43	41	59	58	60	59
Mandos medios y superiores	9	9	9	10	10	10
Escuela Preparatoria Regional de Casimiro Castillo	25	36	37	37	39	37
Sindicalizado	19	30	30	30	32	30
Mandos medios y superiores	6	6	7	7	7	7
Escuela Preparatoria Regional de Chapala	11	13	13	13	13	13
Sindicalizado	9	11	11	11	11	11
Mandos medios y superiores	2	2	2	2	2	2
Escuela Preparatoria Regional de Cihuatlán	21	24	24	24	24	24
Sindicalizado	17	20	20	20	20	20
Mandos medios y superiores	4	4	4	4	4	4
Escuela Preparatoria Regional de Ciudad Guzmán	41	47	45	47	42	41
Sindicalizado	34	39	37	39	35	34
Mandos medios y superiores	7	8	8	8	7	7

Continúa

Nivel medio superior

Recursos humanos SEMS

PERSONAL ADMINISTRATIVO

Distribución del personal administrativo por dependencia y categoría,
2000-2005

Cuadro 11.39

Dependencia / Categoría	Año					
	2000	2001	2002	2003	2004	2005
Escuela Preparatoria Regional de Colotlán	34	38	38	38	40	39
Sindicalizado	27	31	31	31	33	32
Mandos medios y superiores	7	7	7	7	7	7
Escuela Preparatoria Regional de Degollado	11	12	12	13	13	13
Sindicalizado	8	9	9	10	10	10
Mandos medios y superiores	3	3	3	3	3	3
Escuela Preparatoria Regional de El Salto	13	14	13	15	15	15
Sindicalizado	11	12	11	13	13	13
Mandos medios y superiores	2	2	2	2	2	2
Escuela Preparatoria Regional de Jocotepec	22	24	22	23	23	24
Sindicalizado	18	20	18	19	19	20
Mandos medios y superiores	4	4	4	4	4	4
	24	26	26	26	26	25
Escuela Preparatoria Regional de La Barca						
Sindicalizado	20	22	22	22	22	21
Mandos medios y superiores	4	4	4	4	4	4
Escuela Preparatoria Regional de Lagos de Moreno	34	38	37	38	39	37
Sindicalizado	28	32	31	32	33	31
Mandos medios y superiores	6	6	6	6	6	6
Escuela Preparatoria Regional de Puerto Vallarta	44	55	54	58	56	57
Sindicalizado	35	46	45	49	47	48
Mandos medios y superiores	9	9	9	9	9	9
Escuela Preparatoria Regional de San Juan de los Lagos	25	29	29	30	30	30
Sindicalizado	20	24	24	25	25	25
Mandos medios y superiores	5	5	5	5	5	5
Escuela Preparatoria Regional de San Martín Hidalgo	23	26	26	26	26	25
Sindicalizado	19	22	22	22	22	21
Mandos medios y superiores	4	4	4	4	4	4

Continúa

Nivel medio superior

Recursos humanos SEMS

PERSONAL ADMINISTRATIVO

Distribución del personal administrativo por dependencia y categoría,
2000-2005

Cuadro 11.39

Dependencia / Categoría	Año					
	2000	2001	2002	2003	2004	2005
Escuela Preparatoria Regional de Sayula	22	22	22	22	22	22
Sindicalizado	18	18	18	18	18	18
Mandos medios y superiores	4	4	4	4	4	4
Escuela Preparatoria Regional de Tala	11	14	13	14	14	14
Sindicalizado	9	12	11	12	12	12
Mandos medios y superiores	2	2	2	2	2	2
Escuela Preparatoria Regional de Tamazula de Gordiano	-	-	-	-	7	9
Sindicalizado	-	-	-	-	5	6
Mandos medios y superiores	-	-	-	-	2	3
Escuela Preparatoria Regional de Tecolotlán	22	24	25	24	24	25
Sindicalizado	18	20	21	20	20	21
Mandos medios y superiores	4	4	4	4	4	4
Escuela Preparatoria Regional de Tepatitlán	37	39	42	42	41	43
Sindicalizado	30	32	35	35	34	35
Mandos medios y superiores	7	7	7	7	7	8
Escuela Preparatoria Regional de Tequila	31	40	39	38	39	38
Sindicalizado	25	34	33	33	33	33
Mandos medios y superiores	6	6	6	5	6	5
Escuela Preparatoria Regional de Tlajomulco de Zúñiga	10	13	14	12	13	13
Sindicalizado	8	11	12	10	11	11
Mandos medios y superiores	2	2	2	2	2	2
Escuela Preparatoria Regional de Tuxpan	25	29	29	32	30	30
Sindicalizado	21	24	24	27	25	25
Mandos medios y superiores	4	5	5	5	5	5
Escuela Preparatoria Regional de Zacoalco de Torres	15	17	17	17	17	17
Sindicalizado	12	14	14	14	14	14
Mandos medios y superiores	3	3	3	3	3	3

Continúa

Nivel medio superior

Recursos humanos SEMS

PERSONAL ADMINISTRATIVO

**Distribución del personal administrativo por dependencia y categoría,
2000-2005**

Cuadro 11.39

Dependencia / Categoría	Año					
	2000	2001	2002	2003	2004	2005
Escuela Preparatoria Regional de Zapotlanejo	12	14	13	14	14	14
Sindicalizado	9	11	10	11	11	11
Mandos medios y superiores	3	3	3	3	3	3
Escuela Regional de Educación Media Superior de Ocotlán	42	44	44	45	45	44
Sindicalizado	37	40	39	40	40	39
Mandos medios y superiores	5	4	5	5	5	5
DGSEMS	247	227	259	255	241	241
Sindicalizado	186	166	186	167	158	153
Confianza	26	25	38	52	48	51
Mandos medios y superiores	35	36	35	36	35	37

FUENTE: Oficialía Mayor de la Universidad de Guadalajara, a partir de las nóminas siguientes:
2000, 2001, 2002, 2003 y 2005, segunda quincena de diciembre de cada año.
2004, primera quincena de diciembre de ese año.

NOTAS: La unidad de medida de 2000 a 2005 es plaza.
En este cuadro no se incluye a personal con contratos laborales porque no es parte de la plantilla fija.

Nivel medio superior

Recursos humanos SEMS

PERSONAL ADMINISTRATIVO

Distribución del personal administrativo por dependencia y rango de antigüedad, 2004

Cuadro 11.40

Dependencia	Años de antigüedad							
	Total	3 o menos	4 a 6	7 a 10	11 a 15	16 a 20	21 a 25	26 o más
SEMS	1,956	717	204	420	252	183	133	47
Escuelas en la zona metropolitana de Guadalajara	787	217	84	164	130	92	71	29
Escuela Preparatoria de Jalisco	41	10	1	6	4	7	12	1
Escuela Preparatoria No. 2	57	13	3	16	7	7	10	1
Escuela Preparatoria No. 3	28	9	1	7	5	4	1	1
Escuela Preparatoria No. 4	34	16	4	2	6	3	3	0
Escuela Preparatoria No. 5	50	7	4	13	10	7	4	5
Escuela Preparatoria No. 6	41	9	2	11	9	5	4	1
Escuela Preparatoria No. 7	69	19	7	17	10	10	4	2
Escuela Preparatoria No. 8	35	11	7	10	3	2	2	0
Escuela Preparatoria No. 9	29	7	7	9	3	1	0	2
Escuela Preparatoria No. 10	88	27	7	17	22	7	5	3
Escuela Preparatoria No. 11	50	15	7	6	4	9	4	5
Escuela Preparatoria No. 12	72	18	11	13	10	10	7	3
Escuela Preparatoria No. 13	40	14	7	9	4	4	1	1
Escuela Vocacional	55	14	3	9	17	6	5	1
Escuela Politécnica de Guadalajara	66	17	10	10	13	7	6	3
Escuela Preparatoria Regional de Tonalá	32	11	3	9	3	3	3	0
Escuelas en el interior del estado	888	363	97	212	92	71	41	12
Escuela Preparatoria Regional de Aqualulco de Mercado	30	10	2	6	9	1	2	0

Continúa

Nivel medio superior

Recursos humanos SEMS

PERSONAL ADMINISTRATIVO

Distribución del personal administrativo por dependencia y rango de antigüedad, 2004

Cuadro 11.40

Dependencia	Años de antigüedad							
	Total	3 o menos	4 a 6	7 a 10	11 a 15	16 a 20	21 a 25	26 o más
Escuela Preparatoria Regional de Ameca	45	13	9	5	10	4	4	0
Escuela Preparatoria Regional de Arandas	27	9	4	9	2	2	1	0
Escuela Preparatoria Regional de Atotonilco	24	6	2	3	5	7	0	1
Escuela Preparatoria Regional de Autlán	71	24	0	17	13	7	6	4
Escuela Preparatoria Regional de Casimiro Castillo	41	18	0	10	3	3	7	0
Escuela Preparatoria Regional de Chapala	14	3	2	8	0	0	0	1
Escuela Preparatoria Regional de Cihuatlán	26	13	4	4	3	1	0	1
Escuela Preparatoria Regional de Ciudad Guzmán	47	12	4	11	8	8	4	0
Escuela Preparatoria Regional de Colotlán	42	34	1	2	2	3	0	0
Escuela Preparatoria Regional de Degollado	15	7	3	3	1	0	1	0
Escuela Preparatoria Regional de El Salto	17	7	2	6	1	0	0	1
Escuela Preparatoria Regional de Jocotepec	23	10	3	8	1	1	0	0
Escuela Preparatoria Regional de La Barca	26	11	0	12	3	0	0	0
Escuela Preparatoria Regional de Lagos de Moreno	41	17	1	7	5	9	2	0
Escuela Preparatoria Regional de Puerto Vallarta	57	22	12	15	5	1	1	1
Escuela Preparatoria Regional de San Juan de los Lagos	30	7	3	10	4	5	1	0
Escuela Preparatoria Regional de San Martín Hidalgo	28	16	1	8	0	1	2	0

Continúa

Nivel medio superior

Recursos humanos SEMS

PERSONAL ADMINISTRATIVO

Distribución del personal administrativo por dependencia y rango de antigüedad, 2004

Cuadro 11.40

Dependencia	Años de antigüedad							
	Total	3 o menos	4 a 6	7 a 10	11 a 15	16 a 20	21 a 25	26 o más
Escuela Preparatoria Regional de Sayula	24	5	8	6	1	2	1	1
Escuela Preparatoria Regional de Tala	16	5	0	9	0	1	1	0
Escuela Preparatoria Regional de Tamazula de Gordiano	7	1	0	1	2	2	1	0
Escuela Preparatoria Regional de Tecolotlán	24	7	7	6	2	0	2	0
Escuela Preparatoria Regional de Tepatitlán	43	25	3	7	4	3	0	1
Escuela Preparatoria Regional de Tequila	41	20	8	11	0	2	0	0
Escuela Preparatoria Regional de Tlajomulco de Zúñiga	15	8	2	2	0	1	2	0
Escuela Preparatoria Regional de Tuxpan	32	20	5	3	2	0	2	0
Escuela Preparatoria Regional de Zacoalco de Torres	19	6	2	11	0	0	0	0
Escuela Preparatoria Regional de Zapotlanejo	16	7	4	3	0	1	0	1
Escuela Regional de Educación Media Superior de Ocotlán	47	20	5	9	6	6	1	0
DGSEMS	281	137	23	44	30	20	21	6

FUENTE: Oficialía Mayor.

NOTA: La distribución del personal administrativo incluye 104 contratos laborales.

FECHA DE CORTE: Segunda quincena de diciembre de 2004.

Nivel medio superior

Recursos humanos SEMS

PERSONAL ADMINISTRATIVO

**Distribución del personal administrativo por dependencia
y rango de antigüedad, 2005**

Cuadro 11.41

Dependencia	Años de antigüedad							
	Total general	3 o menos	4 a 6	7 a 10	11 a 15	16 a 20	21 a 25	26 o más
SEMS	2,055	728	209	430	297	183	142	66
Escuelas en la zona metropolitana de Guadalajara	837	219	93	163	153	99	69	41
Escuela Preparatoria de Jalisco	45	14	1	5	5	7	9	4
Escuela Preparatoria No. 2	59	12	4	16	9	6	8	4
Escuela Preparatoria No. 3	34	14	0	6	6	6	1	1
Escuela Preparatoria No. 4	35	11	8	3	6	3	4	0
Escuela Preparatoria No. 5	49	7	6	9	12	6	4	5
Escuela Preparatoria No. 6	45	8	4	8	13	4	6	2
Escuela Preparatoria No. 7	76	18	9	14	16	12	5	2
Escuela Preparatoria No. 8	38	13	3	14	3	4	1	0
Escuela Preparatoria No. 9	32	9	5	11	4	1	0	2
Escuela Preparatoria No. 10	88	26	7	16	24	7	5	3
Escuela Preparatoria No. 11	47	7	7	8	6	10	4	5
Escuela Preparatoria No. 12	73	17	10	17	10	8	6	5
Escuela Preparatoria No. 13	41	12	9	8	6	4	1	1
Escuela Vocacional	56	12	5	8	15	9	5	2
Escuela Politécnica de Guadalajara	72	17	12	14	10	9	6	4
Escuela Preparatoria Regional de Tonalá	35	12	3	6	8	2	4	0
Escuela Preparatoria Regional de Tonalá Norte	12	10	0	0	0	1	0	1

Continúa

Nivel medio superior

Recursos humanos SEMS

PERSONAL ADMINISTRATIVO

**Distribución del personal administrativo por dependencia
y rango de antigüedad, 2005**

Cuadro 11.41

Dependencia	Años de antigüedad							
	Total general	3 o menos	4 a 6	7 a 10	11 a 15	16 a 20	21 a 25	26 o más
Escuelas en el interior del estado	918	354	90	226	115	63	53	17
Escuela Preparatoria Regional de Ahualulco de Mercado	32	10	3	6	10	1	2	0
Escuela Preparatoria Regional de Ameca	48	14	6	9	10	3	6	0
Escuela Preparatoria Regional de Arandas	28	8	2	12	3	2	1	0
Escuela Preparatoria Regional de Atotonilco	26	8	2	3	2	7	3	1
Escuela Preparatoria Regional de Autlán	72	25	2	11	17	6	5	6
Escuela Preparatoria Regional de Casimiro Castillo	40	16	0	9	5	2	7	1
Escuela Preparatoria Regional de Chapala	15	4	1	8	1	0	0	1
Escuela Preparatoria Regional de Cihuatlán	26	11	4	5	3	2	0	1
Escuela Preparatoria Regional de Ciudad Guzmán	45	8	5	12	7	9	4	0
Escuela Preparatoria Regional de Colotlán	42	31	3	3	3	2	0	0
Escuela Preparatoria Regional de Degollado	16	8	2	3	2	0	1	0
Escuela Preparatoria Regional de El Salto	18	8	2	6	1	0	0	1
Escuela Preparatoria Regional de Jocotepec	25	10	2	10	2	1	0	0
Escuela Preparatoria Regional de La Barca	26	11	1	5	9	0	0	0
Escuela Preparatoria Regional de Lagos de Moreno	40	15	2	6	5	9	3	0

Continúa

Nivel medio superior

Recursos humanos SEMS

PERSONAL ADMINISTRATIVO

**Distribución del personal administrativo por dependencia
y rango de antigüedad, 2005**

Cuadro 11.41

Dependencia	Años de antigüedad							
	Total general	3 o menos	4 a 6	7 a 10	11 a 15	16 a 20	21 a 25	26 o más
Escuela Preparatoria Regional de Puerto Vallarta	61	20	15	17	6	1	0	2
Escuela Preparatoria Regional de San Juan de los Lagos	34	10	4	7	6	4	3	0
Escuela Preparatoria Regional de San Martín Hidalgo	28	14	3	8	1	0	2	0
Escuela Preparatoria Regional de Sayula	25	7	1	11	2	2	1	1
Escuela Preparatoria Regional de Tala	17	6	1	8	0	1	0	1
Escuela Preparatoria Regional de Tamazula de Gordiano	12	5	0	2	2	1	2	0
Escuela Preparatoria Regional de Tecolotlán	26	8	6	8	2	0	2	0
Escuela Preparatoria Regional de Tepatitlán	46	24	3	9	4	3	2	1
Escuela Preparatoria Regional de Tequila	41	16	4	19	0	0	2	0
Escuela Preparatoria Regional de Tlajomulco de Zúñiga	16	7	3	2	1	1	2	0
Escuela Preparatoria Regional de Tuxpan	33	19	5	3	4	0	2	0
Escuela Preparatoria Regional de Zacoalco de Torres	18	6	1	9	2	0	0	0
Escuela Preparatoria Regional de Zapotlanejo	15	5	4	4	0	1	0	1
Escuela Regional de Educación Media Superior de Ocotlán	47	20	3	11	5	5	3	0
DGSEMS	300	155	26	41	29	21	20	8

FUENTE: Oficialía Mayor.

NOTA: La distribución del personal administrativo incluye 171 contratos laborales.

FECHA DE CORTE: Segunda quincena de diciembre de 2005.

Nivel medio superior

Recursos humanos SEMS

PERSONAL ADMINISTRATIVO

Distribución del personal administrativo por dependencia y rango de antigüedad, 2000-2005

Cuadro 11.42

Dependencia / Años	Año					
	2000	2001	2002	2003	2004	2005
SEMS	1,703	1,834	1,927	1,963	1,956	2,055
3 o menos	500	639	685	725	717	728
4 a 6	388	356	351	323	204	209
7 a 10	316	348	366	361	420	430
11 a 15	195	177	196	212	252	297
16 a 20	164	177	185	186	183	183
21 a 25	108	107	112	119	133	142
26 o más	32	30	32	37	47	66
Escuelas en la zona metropolitana de Guadalajara	740	750	761	762	787	837
3 o menos	168	198	194	204	217	219
4 a 6	145	121	114	98	84	93
7 a 10	160	170	178	177	164	163
11 a 15	99	96	113	114	130	153
16 a 20	76	72	77	79	92	99
21 a 25	70	70	64	65	71	69
26 o más	22	23	21	25	29	41
Escuela Preparatoria de Jalisco	42	41	41	41	41	45
3 o menos	4	8	8	9	10	14
4 a 6	5	4	2	1	1	1
7 a 10	9	4	5	6	6	5
11 a 15	7	8	6	6	4	5
16 a 20	12	8	9	8	7	7
21 a 25	4	7	8	8	12	9
26 o más	1	2	3	3	1	4
Escuela Preparatoria No. 2	49	53	54	55	57	59
3 o menos	6	6	7	10	13	12
4 a 6	12	8	8	5	3	4
7 a 10	8	14	15	18	16	16
11 a 15	5	5	6	7	7	9
16 a 20	8	11	8	8	7	6
21 a 25	8	7	9	6	10	8
26 o más	2	2	1	1	1	4

Continúa

Nivel medio superior

Recursos humanos SEMS

PERSONAL ADMINISTRATIVO

Distribución del personal administrativo por dependencia
y rango de antigüedad, 2000-2005

Cuadro 11.42

Dependencia / Años	Año					
	2000	2001	2002	2003	2004	2005
Escuela Preparatoria No. 3	25	27	27	27	28	34
3 o menos	2	3	7	7	9	14
4 a 6	3	4	4	3	1	0
7 a 10	8	6	5	5	7	6
11 a 15	5	7	8	6	5	6
16 a 20	1	1	1	4	4	6
21 a 25	4	2	0	0	1	1
26 o más	2	4	2	2	1	1
Escuela Preparatoria No. 4	28	31	31	31	34	35
3 o menos	11	14	14	15	16	11
4 a 6	3	3	3	2	4	8
7 a 10	5	6	7	5	2	3
11 a 15	2	2	2	4	6	6
16 a 20	5	4	4	2	3	3
21 a 25	0	1	1	3	3	4
26 o más	2	1	0	0	0	0
Escuela Preparatoria No. 5	46	47	48	48	50	49
3 o menos	8	8	7	7	7	7
4 a 6	12	12	12	9	4	6
7 a 10	10	10	10	10	13	9
11 a 15	6	7	8	9	10	12
16 a 20	5	4	4	5	7	6
21 a 25	5	6	7	7	4	4
26 o más	0	0	0	1	5	5
Escuela Preparatoria No. 6	45	44	44	44	41	45
3 o menos	8	9	9	10	9	8
4 a 6	9	4	3	3	2	4
7 a 10	15	17	15	14	11	8
11 a 15	5	6	8	7	9	13
16 a 20	4	3	3	3	5	4
21 a 25	2	3	4	5	4	6
26 o más	2	2	2	2	1	2
Escuela Preparatoria No. 7	80	71	72	71	69	76
3 o menos	18	19	20	20	19	18
4 a 6	19	12	11	7	7	9
7 a 10	18	18	20	24	17	14

Continúa

Nivel medio superior

Recursos humanos SEMS

PERSONAL ADMINISTRATIVO

Distribución del personal administrativo por dependencia
y rango de antigüedad, 2000-2005

Cuadro 11.42

Dependencia / Años	Año					
	2000	2001	2002	2003	2004	2005
11 a 15	14	11	11	9	10	16
16 a 20	6	6	7	7	10	12
21 a 25	5	4	2	2	4	5
26 o más	0	1	1	2	2	2
Escuela Preparatoria No. 8	26	30	30	31	35	38
3 o menos	10	9	8	7	11	13
4 a 6	9	10	9	10	7	3
7 a 10	2	4	6	7	10	14
11 a 15	2	2	4	3	3	3
16 a 20	0	1	2	3	2	4
21 a 25	3	4	1	1	2	1
Escuela Preparatoria No. 9	24	26	28	27	29	32
3 o menos	8	7	7	4	7	9
4 a 6	7	9	8	8	7	5
7 a 10	4	5	7	9	9	11
11 a 15	0	0	1	2	3	4
16 a 20	0	0	0	0	1	1
21 a 25	3	2	1	0	0	0
26 o más	2	3	4	4	2	2
Escuela Preparatoria No. 10	88	86	87	88	88	88
3 o menos	14	18	24	28	27	26
4 a 6	21	18	10	8	7	7
7 a 10	27	24	23	21	17	16
11 a 15	9	14	18	17	22	24
16 a 20	5	5	4	6	7	7
21 a 25	11	6	6	6	5	5
26 o más	1	1	2	2	3	3
Escuela Preparatoria No. 11	40	41	41	43	50	47
3 o menos	10	12	12	12	15	7
4 a 6	4	5	5	6	7	7
7 a 10	5	8	7	4	6	8
11 a 15	10	3	3	6	4	6
16 a 20	8	7	8	5	9	10
21 a 25	2	6	6	10	4	4
26 o más	1	0	0	0	5	5

Continúa

Nivel medio superior

Recursos humanos SEMS

PERSONAL ADMINISTRATIVO

Distribución del personal administrativo por dependencia
y rango de antigüedad, 2000-2005

Cuadro 11.42

Dependencia / Años	Año					
	2000	2001	2002	2003	2004	2005
Escuela Preparatoria No. 12	68	72	70	70	72	73
3 o menos	21	27	18	18	18	17
4 a 6	12	11	15	12	11	10
7 a 10	12	10	9	12	13	17
11 a 15	9	11	10	10	10	10
16 a 20	5	5	9	10	10	8
21 a 25	7	8	8	5	7	6
26 o más	2	0	1	3	3	5
Escuela Preparatoria No. 13	35	36	38	39	40	41
3 o menos	13	15	16	16	14	12
4 a 6	6	7	5	5	7	9
7 a 10	7	6	9	10	9	8
11 a 15	5	4	4	3	4	6
16 a 20	2	2	2	3	4	4
21 a 25	2	2	2	2	1	1
26 o más	0	0	0	0	1	1
Escuela Vocacional	52	52	54	56	55	56
3 o menos	10	14	13	16	14	12
4 a 6	8	5	5	5	3	5
7 a 10	10	11	12	9	9	8
11 a 15	9	9	13	14	17	15
16 a 20	5	5	6	6	6	9
21 a 25	6	5	4	5	5	5
26 o más	4	3	1	1	1	2
Escuela Politécnica de Guadalajara	63	65	66	62	66	72
3 o menos	17	21	19	18	17	17
4 a 6	10	7	8	10	10	12
7 a 10	12	15	15	11	10	14
11 a 15	9	5	9	10	13	10
16 a 20	6	8	8	6	7	9
21 a 25	6	6	4	5	6	6
26 o más	3	3	3	2	3	4
Escuela Preparatoria Regional de Tonalá	29	28	30	29	32	35
3 o menos	8	8	5	7	11	12
4 a 6	5	2	6	4	3	3

Continúa

Nivel medio superior

Recursos humanos SEMS

PERSONAL ADMINISTRATIVO

Distribución del personal administrativo por dependencia y rango de antigüedad, 2000-2005

Cuadro 11.42

Dependencia / Años	Año					
	2000	2001	2002	2003	2004	2005
7 a 10	8	12	13	12	9	6
11 a 15	2	2	2	1	3	8
16 a 20	4	2	2	3	3	2
21 a 25	2	1	1	0	3	4
26 o más	0	1	1	2	0	0
Escuela Preparatoria Regional de Tonalá Norte	-	-	-	-	-	12
3 o menos	-	-	-	-	-	10
16 a 20	-	-	-	-	-	1
26 o más	-	-	-	-	-	1
Escuelas en el interior del estado	716	808	823	838	888	918
3 o menos	266	327	317	315	363	354
4 a 6	194	196	199	196	97	90
7 a 10	106	129	133	132	212	226
11 a 15	66	55	59	72	92	115
16 a 20	59	73	74	79	71	63
21 a 25	19	22	34	35	41	53
26 o más	6	6	7	9	12	17
Escuela Preparatoria Regional de Ahualulco de Mercado	25	27	28	28	30	32
3 o menos	7	9	10	8	10	10
4 a 6	6	4	3	5	2	3
7 a 10	8	10	10	8	6	6
11 a 15	1	1	1	3	9	10
16 a 20	3	2	2	2	1	1
21 a 25	0	1	2	2	2	2
Escuela Preparatoria Regional de Ameca	38	44	44	45	45	48
3 o menos	15	16	12	13	13	14
4 a 6	4	9	11	11	9	6
7 a 10	10	8	6	5	5	9

Continúa

Nivel medio superior

Recursos humanos SEMS

PERSONAL ADMINISTRATIVO

Distribución del personal administrativo por dependencia y rango de antigüedad, 2000-2005

Cuadro 11.42

Dependencia / Años	Año					
	2000	2001	2002	2003	2004	2005
11 a 15	4	5	8	9	10	10
16 a 20	5	5	5	5	4	3
21 a 25	0	1	2	2	4	6
Escuela Preparatoria Regional de Arandas	22	25	25	25	27	28
3 o menos	6	9	8	8	9	8
4 a 6	8	8	9	8	4	2
7 a 10	3	5	5	5	9	12
11 a 15	2	1	0	1	2	3
16 a 20	1	2	2	2	2	2
21 a 25	1	0	1	1	1	1
26 o más	1	0	0	0	0	0
Escuela Preparatoria Regional de Atotonilco	24	24	24	24	24	26
3 o menos	7	8	7	7	6	8
4 a 6	2	3	3	1	2	2
7 a 10	2	2	1	3	3	3
11 a 15	9	7	6	5	5	2
16 a 20	3	3	6	7	7	7
21 a 25	0	0	0	0	0	3
26 o más	1	1	1	1	1	1
Escuela Preparatoria Regional de Autlán	52	50	68	68	71	72
3 o menos	6	4	19	19	24	25
4 a 6	13	13	11	5	0	2
7 a 10	14	13	14	17	17	11
11 a 15	7	5	7	10	13	17
16 a 20	7	11	11	11	7	6
21 a 25	4	4	6	5	6	5
26 o más	1	0	0	1	4	6
Escuela Preparatoria Regional de Casimiro Castillo	25	36	37	37	41	40
3 o menos	4	15	15	15	18	16
4 a 6	8	7	6	5	0	0
7 a 10	4	4	4	4	10	9

Continúa

Nivel medio superior

Recursos humanos SEMS

PERSONAL ADMINISTRATIVO

Distribución del personal administrativo por dependencia y rango de antigüedad, 2000-2005

Cuadro 11.42

Dependencia / Años	Año					
	2000	2001	2002	2003	2004	2005
11 a 15	2	1	2	3	3	5
16 a 20	7	7	6	6	3	2
21 a 25	0	2	4	4	7	7
26 o más	0	0	0	0	0	1
Escuela Preparatoria Regional de Chapala	11	13	13	13	14	15
3 o menos	2	4	3	3	3	4
4 a 6	7	7	8	8	2	1
7 a 10	1	1	1	1	8	8
11 a 15	0	0	0	0	0	1
26 o más	1	1	1	1	1	1
Escuela Preparatoria Regional de Cihuatlán	21	24	24	24	26	26
3 o menos	10	12	13	11	13	11
4 a 6	4	4	2	3	4	4
7 a 10	3	4	5	4	4	5
11 a 15	3	2	1	3	3	3
16 a 20	0	1	2	2	1	2
26 o más	1	1	1	1	1	1
Escuela Preparatoria Regional de Ciudad Guzmán	41	47	45	47	47	45
3 o menos	5	8	7	7	12	8
4 a 6	11	12	12	12	4	5
7 a 10	8	9	8	7	11	12
11 a 15	7	7	8	8	8	7
16 a 20	8	9	7	7	8	9
21 a 25	1	2	3	6	4	4
26 o más	1	0	0	0	0	0
Escuela Preparatoria Regional de Colotlán	34	38	38	38	42	42
3 o menos	21	27	26	26	34	31
4 a 6	1	2	2	1	1	3
7 a 10	5	3	4	4	2	3

Continúa

Nivel medio superior

Recursos humanos SEMS

PERSONAL ADMINISTRATIVO

**Distribución del personal administrativo por dependencia
y rango de antigüedad, 2000-2005**

Cuadro 11.42

Dependencia / Años	Año					
	2000	2001	2002	2003	2004	2005
11 a 15	3	2	2	2	2	3
16 a 20	4	3	3	4	3	2
21 a 25	0	1	1	1	0	0
Escuela Preparatoria Regional de Degollado	11	12	12	13	15	16
3 o menos	6	7	6	5	7	8
4 a 6	3	3	4	6	3	2
7 a 10	1	1	0	0	3	3
11 a 15	0	1	2	1	1	2
16 a 20	0	0	0	1	0	0
21 a 25	1	0	0	0	1	1
Escuela Preparatoria Regional de El Salto	13	14	13	15	17	18
3 o menos	3	4	3	6	7	8
4 a 6	7	6	6	6	2	2
7 a 10	1	2	2	0	6	6
11 a 15	1	0	0	1	1	1
21 a 25	1	2	1	0	0	0
26 o más	0	0	1	2	1	1
Escuela Preparatoria Regional de Jocotepec	22	24	22	23	23	25
3 o menos	14	13	12	11	10	10
4 a 6	5	7	7	8	3	2
7 a 10	1	2	2	3	8	10
11 a 15	2	2	0	0	1	2
16 a 20	0	0	1	1	1	1
Escuela Preparatoria Regional de La Barca	24	26	26	26	26	26
3 o menos	6	10	10	11	11	11
4 a 6	7	3	2	0	0	1

Continúa

Nivel medio superior

Recursos humanos SEMS

PERSONAL ADMINISTRATIVO

Distribución del personal administrativo por dependencia y rango de antigüedad, 2000-2005

Cuadro 11.42

Dependencia / Años	Año					
	2000	2001	2002	2003	2004	2005
7 a 10	11	11	11	12	12	5
11 a 15	0	2	3	3	3	9
Escuela Preparatoria Regional de Lagos de Moreno	34	38	37	38	41	40
3 o menos	10	13	14	14	17	15
4 a 6	3	3	3	3	1	2
7 a 10	7	8	5	4	7	6
11 a 15	8	7	7	8	5	5
16 a 20	5	6	6	9	9	9
21 a 25	1	1	2	0	2	3
Escuela Preparatoria Regional de Puerto Vallarta	44	55	54	58	57	61
3 o menos	20	28	21	24	22	20
4 a 6	18	17	21	17	12	15
7 a 10	4	7	9	12	15	17
11 a 15	0	1	0	2	5	6
16 a 20	0	0	1	1	1	1
21 a 25	2	2	2	2	1	0
26 o más	0	0	0	0	1	2
Escuela Preparatoria Regional de Sayula	22	22	22	22	24	25
3 o menos	9	6	4	3	5	7
4 a 6	6	8	10	11	8	1
7 a 10	2	4	3	3	6	11
11 a 15	3	1	2	1	1	2
16 a 20	1	2	2	2	2	2
21 a 25	1	0	0	1	1	1
26 o más	0	1	1	1	1	1
Escuela Preparatoria Regional de San Juan de los Lagos	25	29	29	30	30	34
3 o menos	6	10	9	7	7	10

Continúa

Nivel medio superior

Recursos humanos SEMS

PERSONAL ADMINISTRATIVO

Distribución del personal administrativo por dependencia y rango de antigüedad, 2000-2005

Cuadro 11.42

Dependencia / Años	Año					
	2000	2001	2002	2003	2004	2005
4 a 6	6	4	2	4	3	4
7 a 10	5	7	10	10	10	7
11 a 15	4	3	3	4	4	6
16 a 20	4	5	5	5	5	4
21 a 25	0	0	0	0	1	3
Escuela Preparatoria Regional de San Martín Hidalgo	23	26	26	26	28	28
3 o menos	9	13	13	14	16	14
4 a 6	10	5	4	4	1	3
7 a 10	1	5	5	5	8	8
11 a 15	0	0	1	1	0	1
16 a 20	2	2	1	1	1	0
21 a 25	1	1	2	1	2	2
Escuela Preparatoria Regional de Tala	11	14	13	14	16	17
3 o menos	3	4	3	4	5	6
4 a 6	7	8	8	8	0	1
7 a 10	0	0	0	0	9	8
16 a 20	0	0	0	0	1	1
21 a 25	1	2	2	2	1	0
26 o más	0	0	0	0	0	1
Escuela Preparatoria Regional de Tamazula de Gordiano	-	-	-	-	7	12
3 o menos	-	-	-	-	1	5
7 a 10	-	-	-	-	1	2
11 a 15	-	-	-	-	2	2
16 a 20	-	-	-	-	2	1
21 a 25	-	-	-	-	1	2
Escuela Preparatoria Regional de Tecolotlán	22	24	25	24	24	26

Continúa

Nivel medio superior

Recursos humanos SEMS

PERSONAL ADMINISTRATIVO

Distribución del personal administrativo por dependencia y rango de antigüedad, 2000-2005

Cuadro 11.42

Dependencia / Años	Año					
	2000	2001	2002	2003	2004	2005
3 o menos	14	12	13	8	7	8
4 a 6	6	9	9	13	7	6
7 a 10	1	2	2	1	6	8
11 a 15	0	0	0	1	2	2
21 a 25	1	1	1	1	2	2
Escuela Preparatoria Regional de Tepatitlán	37	39	42	42	43	46
3 o menos	18	19	19	22	25	24
4 a 6	9	9	12	10	3	3
7 a 10	5	5	5	3	7	9
11 a 15	3	3	3	3	4	4
16 a 20	2	2	2	3	3	3
21 a 25	0	0	0	0	0	2
26 o más	0	1	1	1	1	1
Escuela Preparatoria Regional de Tequila	31	40	39	38	41	41
3 o menos	10	17	12	12	20	16
4 a 6	18	16	19	20	8	4
7 a 10	0	4	5	3	11	19
16 a 20	3	3	2	2	2	0
21 a 25	0	0	1	1	0	2
Escuela Preparatoria Regional de Tlajomulco de Zúñiga	10	13	14	12	15	16
3 o menos	5	6	8	6	8	7
4 a 6	1	3	2	2	2	3
7 a 10	0	0	0	0	2	2
11 a 15	1	0	0	0	0	1
16 a 20	3	4	3	2	1	1
21 a 25	0	0	1	2	2	2

Continúa

Nivel medio superior

Recursos humanos SEMS

PERSONAL ADMINISTRATIVO

Distribución del personal administrativo por dependencia y rango de antigüedad, 2000-2005

Cuadro 11.42

Dependencia / Años	Año					
	2000	2001	2002	2003	2004	2005
Escuela Preparatoria Regional de Tuxpan	25	29	29	32	32	33
3 o menos	21	20	19	19	20	19
4 a 6	1	4	5	6	5	5
7 a 10	2	3	2	4	3	3
11 a 15	0	1	2	1	2	4
16 a 20	0	1	0	0	0	0
21 a 25	1	0	1	2	2	2
Escuela Preparatoria Regional de Zacoalco de Torres	15	17	17	17	19	18
3 o menos	2	5	4	6	6	6
4 a 6	12	8	8	8	2	1
7 a 10	0	3	4	3	11	9
11 a 15	0	0	0	0	0	2
21 a 25	1	0	0	0	0	0
26 o más	0	1	1	0	0	0
Escuela Preparatoria Regional de Zapotlanejo	12	14	13	14	16	15
3 o menos	7	8	7	8	7	5
4 a 6	3	4	4	4	4	4
7 a 10	0	0	0	0	3	4
11 a 15	1	1	0	0	0	0
16 a 20	0	0	1	1	1	1
21 a 25	1	1	1	0	0	0
26 o más	0	0	0	1	1	1
Escuela Regional de Educación Media Superior de Ocotlán	42	44	44	45	47	47
3 o menos	20	20	20	18	20	20
4 a 6	8	10	6	7	5	3
7 a 10	7	6	10	11	9	11
11 a 15	5	2	1	2	6	5
16 a 20	1	5	6	5	6	5
21 a 25	1	1	1	2	1	3

Continúa

Nivel medio superior**Recursos humanos SEMS****PERSONAL ADMINISTRATIVO****Distribución del personal administrativo por dependencia
y rango de antigüedad, 2000-2005**

Cuadro 11.42

Dependencia / Años	Año					
	2000	2001	2002	2003	2004	2005
DGSEMS	247	276	343	363	281	300
3 o menos	66	114	174	206	137	155
4 a 6	49	39	38	29	23	26
7 a 10	50	49	55	52	44	41
11 a 15	30	26	24	26	30	29
16 a 20	29	32	34	28	20	21
21 a 25	19	15	14	19	21	20
26 o más	4	1	4	3	6	8

FUENTE: Oficialía Mayor de la Universidad de Guadalajara, a partir de las nóminas siguientes:
2000, 2001, 2002, 2003 y 2005, segunda quincena de diciembre de cada año.
2004, primera quincena de diciembre de ese año.

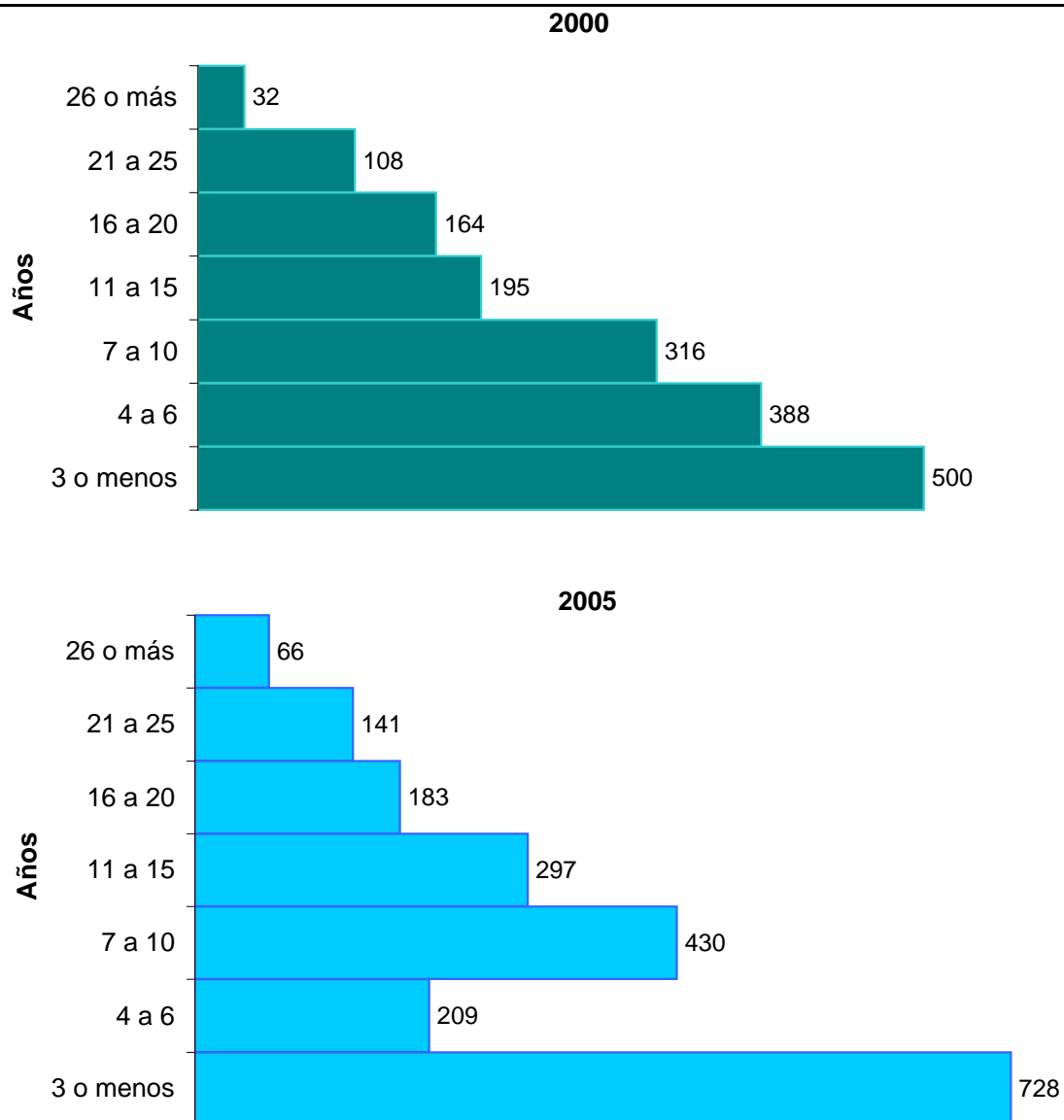
NOTA: La distribución del personal administrativo por antigüedad incluye a las personas que cuentan con contratos laborales

Nivel medio superior

Recursos humanos SEMS

PERSONAL ADMINISTRATIVO

Distribución del personal administrativo por rango de antigüedad, 2000 y 2005 Gráfica 11.42a



FUENTE: Elaboradas con base en los datos del cuadro 11.42

Nivel medio superior

Recursos humanos SEMS

PERSONAL ADMINISTRATIVO

Distribución del personal administrativo por dependencia y rango de edad, 2004

Cuadro 11.43

Dependencia	Rango de edad							
	Total	20 o menos	21-30	31-40	41-50	51-60	61 o más	Sin dato
SEMS	1,956	23	478	608	545	232	54	16
Escuelas en la zona metropolitana de Guadalajara	787	13	163	249	232	102	21	7
Escuela Preparatoria de Jalisco	41	1	5	9	12	11	2	1
Escuela Preparatoria No. 2	57	0	4	17	21	13	1	1
Escuela Preparatoria No. 3	28	1	6	12	3	5	1	0
Escuela Preparatoria No. 4	34	1	13	9	8	3	0	0
Escuela Preparatoria No. 5	50	1	4	15	21	7	2	0
Escuela Preparatoria No. 6	41	1	3	17	13	6	1	0
Escuela Preparatoria No. 7	69	1	15	29	14	8	1	1
Escuela Preparatoria No. 8	35	0	12	12	9	2	0	0
Escuela Preparatoria No. 9	29	1	8	11	5	2	2	0
Escuela Preparatoria No. 10	88	3	18	29	29	7	2	0
Escuela Preparatoria No. 11	50	1	10	15	19	4	0	1
Escuela Preparatoria No. 12	72	0	17	19	22	11	2	1
Escuela Preparatoria No. 13	40	0	10	10	10	5	4	1
Escuela Vocacional	55	0	13	18	16	6	2	0
Escuela Politécnica de Guadalajara	66	1	13	20	20	11	0	1
Escuela Preparatoria Regional de Tonalá	32	1	12	7	10	1	1	0
Escuelas en el interior del estado	888	5	208	284	256	101	29	5
Escuela Preparatoria Regional de Ahualulco de Mercado	30	0	8	10	8	4	0	0
Escuela Preparatoria Regional de Ameca	45	0	6	14	16	5	4	0
Escuela Preparatoria Regional de Arandas	27	0	7	8	8	4	0	0

Continúa

Nivel medio superior

Recursos humanos SEMS

PERSONAL ADMINISTRATIVO

**Distribución del personal administrativo por dependencia
y rango de edad, 2004**

Cuadro 11.43

Dependencia	Rango de edad							Sin dato
	Total	20 o menos	21-30	31-40	41-50	51-60	61 o más	
Escuela Preparatoria Regional de Atotonilco	24	0	2	5	12	4	1	0
Escuela Preparatoria Regional de Autlán	71	1	19	17	22	12	0	0
Escuela Preparatoria Regional de Casimiro Castillo	41	2	12	8	10	8	1	0
Escuela Preparatoria Regional de Chapala	14	0	1	5	5	1	2	0
Escuela Preparatoria Regional de Cihuatlán	26	0	9	8	4	5	0	0
Escuela Preparatoria Regional de Ciudad Guzmán	47	0	10	8	19	10	0	0
Escuela Preparatoria Regional de Colotlán	42	0	16	20	5	1	0	0
Escuela Preparatoria Regional de Degollado	15	0	4	3	6	2	0	0
Escuela Preparatoria Regional de El Salto	17	0	5	5	2	4	1	0
Escuela Preparatoria Regional de Jocotepec	23	1	4	7	6	3	2	0
Escuela Preparatoria Regional de La Barca	26	0	9	9	5	2	1	0
Escuela Preparatoria Regional de Lagos de Moreno	41	0	6	15	10	8	2	0
Escuela Preparatoria Regional de Puerto Vallarta	57	0	16	23	14	3	0	1
Escuela Preparatoria Regional de San Juan de los Lagos	30	0	7	9	11	3	0	0
Escuela Preparatoria Regional de San Martín Hidalgo	28	0	5	8	8	4	2	1

Continúa

Nivel medio superior

Recursos humanos SEMS

PERSONAL ADMINISTRATIVO

Distribución del personal administrativo por dependencia y rango de edad, 2004

Cuadro 11.43

Dependencia	Rango de edad							
	Total	20 o menos	21-30	31-40	41-50	51-60	61 o más	Sin dato
Escuela Preparatoria Regional de Sayula	24	0	4	5	9	4	1	1
Escuela Preparatoria Regional de Tala	16	0	3	6	6	1	0	0
Escuela Preparatoria Regional de Tamazula de Gordiano	7	0	1	1	4	0	1	0
Escuela Preparatoria Regional de Tecolotlán	24	0	6	9	5	1	2	1
Escuela Preparatoria Regional de Tepatlán	43	0	15	12	12	1	2	1
Escuela Preparatoria Regional de Tequila	41	0	6	17	11	6	1	0
Escuela Preparatoria Regional de Tlajomulco de Zúñiga	15	1	4	4	5	0	1	0
Escuela Preparatoria Regional de Tuxpan	32	0	9	10	12	0	1	0
Escuela Preparatoria Regional de Zacoalco de Torres	19	0	3	8	5	0	3	0
Escuela Preparatoria Regional de Zapotlanejo	16	0	4	5	4	2	1	0
Escuela Regional de Educación Media Superior de Ocotlán	47	0	7	25	12	3	0	0
DGSEMS	281	5	107	75	57	29	4	4

FUENTE: Oficialía Mayor.

NOTA: La distribución del personal administrativo incluye 104 contratos laborales.

FECHA DE CORTE: Segunda quincena de diciembre de 2004.

Nivel medio superior

Recursos humanos SEMS

PERSONAL ADMINISTRATIVO

Distribución del personal administrativo por dependencia y rango de edad, 2005

Cuadro 11.44

Dependencia	Rango de edad							
	Total	20 o menos	21-30	31-40	41-50	51-60	61 o más	Sin dato
SEMS	2,055	17	482	654	567	255	63	17
Escuelas en la zona metropolitana de Guadalajara	837	10	159	278	245	118	20	7
Escuela Preparatoria de Jalisco	45	1	7	9	13	10	2	3
Escuela Preparatoria No. 2	59	1	3	18	19	17	1	0
Escuela Preparatoria No. 3	34	1	10	13	5	4	1	0
Escuela Preparatoria No. 4	35	1	12	11	8	3	0	0
Escuela Preparatoria No. 5	49	1	1	17	22	7	1	0
Escuela Preparatoria No. 6	45	0	7	15	15	7	1	0
Escuela Preparatoria No. 7	76	1	15	33	14	11	1	1
Escuela Preparatoria No. 8	38	0	12	12	12	2	0	0
Escuela Preparatoria No. 9	32	1	7	15	5	2	2	0
Escuela Preparatoria No. 10	88	2	19	28	27	9	3	0
Escuela Preparatoria No. 11	47	0	4	18	18	6	0	1
Escuela Preparatoria No. 12	73	0	15	22	22	13	1	0
Escuela Preparatoria No. 13	41	0	10	11	9	6	4	1
Escuela Vocacional	56	0	10	22	15	7	2	0
Escuela Politécnica de Guadalajara	72	0	15	20	26	11	0	0
Escuela Preparatoria Regional de Tonalá	35	0	9	11	12	2	1	0
Escuela Preparatoria Regional de Tonalá Norte	12	1	3	3	3	1	0	1
Escuelas en el interior del estado	918	4	203	298	263	106	39	5
Escuela Preparatoria Regional de Ahualulco	32	0	7	12	9	4	0	0
Escuela Preparatoria Regional de Ameca	48	1	4	16	17	6	4	0
Escuela Preparatoria Regional de Arandas	28	0	6	10	7	4	1	0
Escuela Preparatoria Regional de Atotonilco	26	0	3	4	13	5	1	0
Escuela Preparatoria Regional de Autlán	72	0	19	19	21	11	1	1
Escuela Preparatoria Regional de Casimiro Castillo	40	0	11	9	11	7	2	0
Escuela Preparatoria Regional de Chapala	15	0	1	5	6	1	2	0

Continúa

Nivel medio superior

Recursos humanos SEMS

PERSONAL ADMINISTRATIVO

Distribución del personal administrativo por dependencia y rango de edad, 2005

Cuadro 11.44

Dependencia	Rango de edad							
	Total	20 o menos	21-30	31-40	41-50	51-60	61 o más	Sin dato
Escuela Preparatoria Regional de Cihuatlán	26	0	7	10	4	5	0	0
Escuela Preparatoria Regional de Ciudad Guzmán	45	0	9	6	20	10	0	0
Escuela Preparatoria Regional de Colotlán	42	0	15	22	4	1	0	0
Escuela Preparatoria Regional de Degollado	16	0	1	4	4	5	2	0
Escuela Preparatoria Regional de El Salto	18	0	5	5	3	3	2	0
Escuela Preparatoria Regional de Jocotepec	25	0	6	6	6	4	3	0
Escuela Preparatoria Regional de La Barca	26	0	10	9	5	1	1	0
Escuela Preparatoria Regional de Lagos de Moreno	40	0	7	12	11	8	2	0
Escuela Preparatoria Regional de Puerto Vallarta	61	0	19	24	13	4	1	0
Escuela Preparatoria Regional de San Juan de los Lagos	34	0	7	13	10	3	1	0
Escuela Preparatoria Regional de San Martín Hidalgo	28	0	4	9	8	4	2	1
Escuela Preparatoria Regional de Sayula	25	0	4	5	9	4	2	1
Escuela Preparatoria Regional de Tala	17	0	3	7	7	0	0	0
Escuela Preparatoria Regional de Tamazula de Gordiano	12	0	0	7	3	1	1	0
Escuela Preparatoria Regional de Tecolotlán	26	0	7	9	6	1	2	1
Escuela Preparatoria Regional de Tepatitlán	46	0	12	17	13	1	2	1
Escuela Preparatoria Regional de Tequila	41	0	8	12	12	8	1	0
Escuela Preparatoria Regional de Tlajomulco de Zúñiga	16	1	4	2	8	0	1	0

Continúa

Nivel medio superior

Recursos humanos SEMS

PERSONAL ADMINISTRATIVO

Distribución del personal administrativo por dependencia y rango de edad, 2005

Cuadro 11.44

Dependencia	Rango de edad							
	Total	20 o menos	21-30	31-40	41-50	51-60	61 o más	Sin dato
Escuela Preparatoria Regional de Tuxpan	33	0	10	8	13	1	1	0
Escuela Preparatoria Regional de Zacoalco de Torres	18	0	4	7	4	0	3	0
Escuela Preparatoria Regional de Zapotlanejo	15	0	2	6	4	2	1	0
Escuela Regional de Educación Media Superior de Ocotlán	47	2	8	23	12	2	0	0
DGSEMS	300	3	120	78	59	31	4	5

FUENTE: Oficialía Mayor.

NOTA: La distribución del personal administrativo incluye 171 contratos laborales.

FECHA DE CORTE: Segunda quincena de diciembre de 2005.

Nivel medio superior

Recursos humanos SEMS

PERSONAL ADMINISTRATIVO

Distribución del personal administrativo por dependencia y rango de edad, 2001-2005

Cuadro 11.45

Dependencia / Años	Año				
	2001	2002	2003	2004	2005
SEMS	1,834	1,927	1,963	1,956	2,055
20 o menos	2	12	16	23	17
21-30	338	403	454	478	482
31-40	592	615	624	608	654
41-50	563	578	563	545	567
51-60	264	247	239	232	255
61 o más	68	60	55	54	63
Sin dato	7	12	12	16	17
Escuelas en la zona metropolitana de Guadalajara	750	761	762	787	837
20 o menos	1	5	8	13	10
21-30	122	132	144	163	159
31-40	248	254	253	249	278
41-50	223	232	228	232	245
51-60	120	106	102	102	118
61 o más	34	28	22	21	20
Sin dato	2	4	5	7	7
Escuela Preparatoria de Jalisco	41	41	41	41	45
20 o menos	0	0	1	1	1
21-30	4	5	4	5	7
31-40	10	9	8	9	9
41-50	11	11	12	12	13
51-60	13	13	13	11	10
61 o más	2	2	2	2	2
Sin dato	1	1	1	1	3
Escuela Preparatoria No. 2	53	54	55	57	59
20 o menos	0	0	0	0	1
21-30	2	2	3	4	3
31-40	15	17	19	17	18
41-50	18	18	19	21	19
51-60	13	12	12	13	17
61 o más	5	4	1	1	1
Sin dato	0	1	1	1	0
Escuela Preparatoria No. 3	27	27	27	28	34
20 o menos	0	1	1	1	1
21-30	1	3	3	6	10
31-40	14	14	13	12	13

Continúa

Nivel medio superior

Recursos humanos SEMS

PERSONAL ADMINISTRATIVO

Distribución del personal administrativo por dependencia y rango de edad, 2001-2005

Cuadro 11.45

Dependencia / Años	Año				
	2001	2002	2003	2004	2005
41-50	2	3	4	3	5
51-60	8	5	5	5	4
61 o más	2	1	1	1	1
Escuela Preparatoria No. 4	31	31	31	34	35
20 o menos	0	0	0	1	1
21-30	10	11	11	13	12
31-40	8	8	9	9	11
41-50	7	8	8	8	8
51-60	5	4	3	3	3
61 o más	1	0	0	0	0
Escuela Preparatoria No. 5	47	48	48	50	49
20 o menos	0	0	0	1	1
21-30	4	4	4	4	1
31-40	14	16	16	15	17
41-50	21	21	21	21	22
51-60	6	5	5	7	7
61 o más	2	2	2	2	1
Escuela Preparatoria No. 6	44	44	44	41	45
20 o menos	0	0	1	1	0
21-30	3	4	3	3	7
31-40	18	17	18	17	15
41-50	13	13	13	13	15
51-60	9	9	8	6	7
61 o más	1	1	1	1	1
Escuela Preparatoria No. 7	71	72	71	69	76
20 o menos	0	1	1	1	1
21-30	11	13	14	15	15
31-40	31	32	32	29	33
41-50	15	15	14	14	14
51-60	11	9	7	8	11
61 o más	3	2	2	1	1
Sin dato	0	0	1	1	1
Escuela Preparatoria No. 8	30	30	31	35	38
21-30	8	7	8	12	12

Continúa

Nivel medio superior

Recursos humanos SEMS

PERSONAL ADMINISTRATIVO

Distribución del personal administrativo por dependencia y rango de edad, 2001-2005

Cuadro 11.45

Dependencia / Años	Año				
	2001	2002	2003	2004	2005
31-40	7	12	12	12	12
41-50	12	9	9	9	12
51-60	3	2	2	2	2
Escuela Preparatoria No. 9	26	28	27	29	32
20 o menos	0	0	0	1	1
21-30	4	5	6	8	7
31-40	11	10	10	11	15
41-50	5	7	6	5	5
51-60	3	3	3	2	2
61 o más	3	3	2	2	2
Escuela Preparatoria No. 10	86	87	88	88	88
20 o menos	0	1	2	3	2
21-30	14	18	20	18	19
31-40	35	29	29	29	28
41-50	25	29	28	29	27
51-60	9	8	7	7	9
61 o más	3	2	2	2	3
Escuela Preparatoria No. 11	41	41	43	50	47
20 o menos	0	0	0	1	0
21-30	4	5	8	10	4
31-40	16	15	13	15	18
41-50	16	16	18	19	18
51-60	3	3	2	4	6
61 o más	1	1	1	0	0
Sin dato	1	1	1	1	1
Escuela Preparatoria No. 12	72	70	70	72	73
21-30	20	16	18	17	15
31-40	18	19	19	19	22
41-50	22	22	21	22	22
51-60	9	10	10	11	13
61 o más	3	3	2	2	1
Sin dato	0	0	0	1	0
Escuela Preparatoria No. 13	36	38	39	40	41

Continúa

Nivel medio superior

Recursos humanos SEMS

PERSONAL ADMINISTRATIVO

Distribución del personal administrativo por dependencia y rango de edad, 2001-2005

Cuadro 11.45

Dependencia / Años	Año				
	2001	2002	2003	2004	2005
21-30	8	7	8	10	10
31-40	7	10	10	10	11
41-50	11	12	12	10	9
51-60	7	5	5	5	6
61 o más	3	3	3	4	4
Sin dato	0	1	1	1	1
Escuela Vocacional	52	54	56	55	56
20 o menos	0	1	0	0	0
21-30	13	14	13	13	10
31-40	15	14	17	18	22
41-50	12	16	17	16	15
51-60	9	7	7	6	7
61 o más	3	2	2	2	2
Escuela Politécnica de Guadalajara	65	66	62	66	72
20 o menos	1	1	1	1	0
21-30	10	11	13	13	15
31-40	17	19	18	20	20
41-50	26	25	19	20	26
51-60	10	9	11	11	11
61 o más	1	1	0	0	0
Sin dato	0	0	0	1	0
Escuela Preparatoria Regional de Tonalá	28	30	29	32	35
20 o menos	0	0	1	1	0
21-30	6	7	8	12	9
31-40	12	13	10	7	11
41-50	7	7	7	10	12
51-60	2	2	2	1	2
61 o más	1	1	1	1	1
Escuela Preparatoria Regional de Tonalá Norte	-	-	-	-	12
20 o menos	-	-	-	-	1
21-30	-	-	-	-	3
31-40	-	-	-	-	3
41-50	-	-	-	-	3
51-60	-	-	-	-	1

Continúa

Nivel medio superior

Recursos humanos SEMS

PERSONAL ADMINISTRATIVO

Distribución del personal administrativo por dependencia y rango de edad, 2001-2005

Cuadro 11.45

Dependencia / Años	Año				
	2001	2002	2003	2004	2005
Sin dato	-	-	-	-	1
Escuelas en el interior del estado	808	823	838	888	918
20 o menos	1	2	3	5	4
21-30	145	157	167	208	203
31-40	256	260	268	284	298
41-50	262	263	262	256	263
51-60	109	107	105	101	106
61 o más	30	28	29	29	39
Sin dato	5	6	4	5	5
Escuela Preparatoria Regional de Aqualulco de Mercado	27	28	28	30	32
21-30	5	5	5	8	7
31-40	10	10	12	10	12
41-50	9	9	8	8	9
51-60	3	3	3	4	4
Sin dato	0	1	0	0	0
Escuela Preparatoria Regional de Ameca	44	44	45	45	48
20 o menos	0	0	0	0	1
21-30	5	5	5	6	4
31-40	13	14	14	14	16
41-50	16	16	17	16	17
51-60	5	5	5	5	6
61 o más	5	4	4	4	4
Escuela Preparatoria Regional de Arandas	25	25	25	27	28
21-30	4	5	4	7	6
31-40	10	9	9	8	10
41-50	6	6	7	8	7
51-60	5	5	5	4	4
61 o más	0	0	0	0	1

Continúa

Nivel medio superior

Recursos humanos SEMS

PERSONAL ADMINISTRATIVO

Distribución del personal administrativo por dependencia y rango de edad, 2001-2005

Cuadro 11.45

Dependencia / Años	Año				
	2001	2002	2003	2004	2005
Escuela Preparatoria Regional de Atotonilco	24	24	24	24	26
21-30	2	2	2	2	3
31-40	5	4	4	5	4
41-50	13	13	13	12	13
51-60	4	4	4	4	5
61 o más	0	1	1	1	1
Escuela Preparatoria Regional de Autlán	50	68	68	71	72
20 o menos	0	1	1	1	0
21-30	4	15	15	19	19
31-40	14	18	18	17	19
41-50	21	23	23	22	21
51-60	11	11	11	12	11
61 o más	0	0	0	0	1
Sin dato	0	0	0	0	1
Escuela Preparatoria Regional de Chapala	13	13	13	14	15
21-30	0	0	0	1	1
31-40	5	5	5	5	5
41-50	5	5	5	5	6
51-60	1	1	1	1	1
61 o más	2	2	2	2	2
Escuela Preparatoria Regional de Casimiro Castillo	36	37	37	41	40
20 o menos	1	1	1	2	0
21-30	10	10	10	12	11
31-40	6	6	5	8	9
41-50	9	10	11	10	11
51-60	9	9	9	8	7
61 o más	1	1	1	1	2
Escuela Preparatoria Regional de Cihuatlán	24	24	24	26	26

Continúa

Nivel medio superior

Recursos humanos SEMS

PERSONAL ADMINISTRATIVO

Distribución del personal administrativo por dependencia
y rango de edad, 2001-2005

Cuadro 11.45

Dependencia / Años	Año				
	2001	2002	2003	2004	2005
21-30	5	6	7	9	7
31-40	9	8	7	8	10
41-50	5	5	5	4	4
51-60	5	5	5	5	5
Escuela Preparatoria Regional de Ciudad Guzmán	47	45	47	47	45
21-30	6	6	6	10	9
31-40	7	7	6	8	6
41-50	22	22	24	19	20
51-60	11	10	10	10	10
61 o más	1	0	1	0	0
Escuela Preparatoria Regional de Colotlán	38	38	38	42	42
21-30	12	12	12	16	15
31-40	17	17	17	20	22
41-50	8	8	8	5	4
51-60	1	1	1	1	1
Escuela Preparatoria Regional de Degollado	12	12	13	15	16
21-30	2	2	3	4	1
31-40	2	2	2	3	4
41-50	5	5	5	6	4
51-60	3	3	3	2	5
61 o más	0	0	0	0	2
Escuela Preparatoria Regional de El Salto	14	13	15	17	18
21-30	1	1	4	5	5
31-40	4	4	3	5	5
41-50	2	2	2	2	3

Continúa

Nivel medio superior

Recursos humanos SEMS

PERSONAL ADMINISTRATIVO

Distribución del personal administrativo por dependencia y rango de edad, 2001-2005

Cuadro 11.45

Dependencia / Años	Año				
	2001	2002	2003	2004	2005
51-60	5	5	5	4	3
61 o más	2	1	1	1	2
Escuela Preparatoria Regional de Jocotepec	24	22	23	23	25
20 o menos	0	0	1	1	0
21-30	3	4	4	4	6
31-40	7	6	7	7	6
41-50	7	6	6	6	6
51-60	5	4	3	3	4
61 o más	2	2	2	2	3
Escuela Preparatoria Regional de La Barca	26	26	26	26	26
21-30	8	8	9	9	10
31-40	11	11	10	9	9
41-50	4	4	4	5	5
51-60	2	2	2	2	1
61 o más	1	1	1	1	1
Escuela Preparatoria Regional de Lagos de Moreno	38	37	38	41	40
21-30	5	6	6	6	7
31-40	11	9	11	15	12
41-50	12	12	11	10	11
51-60	8	8	8	8	8
61 o más	2	2	2	2	2
Escuela Preparatoria Regional de Puerto Vallarta	55	54	58	57	61
21-30	14	13	15	16	19
31-40	20	20	23	23	24
41-50	16	16	15	14	13
51-60	4	4	4	3	4
61 o más	0	0	0	0	1
Sin dato	1	1	1	1	0

Continúa

Nivel medio superior

Recursos humanos SEMS

PERSONAL ADMINISTRATIVO

Distribución del personal administrativo por dependencia y rango de edad, 2001-2005

Cuadro 11.45

Dependencia / Años	Año				
	2001	2002	2003	2004	2005
Escuela Preparatoria Regional de San Juan de los Lagos	29	29	30	30	34
21-30	6	5	6	7	7
31-40	7	8	9	9	13
41-50	12	12	11	11	10
51-60	4	4	4	3	3
61 o más	0	0	0	0	1
Escuela Preparatoria Regional de San Martín Hidalgo	26	26	26	28	28
21-30	4	4	5	5	4
31-40	10	10	10	8	9
41-50	5	5	5	8	8
51-60	5	5	4	4	4
61 o más	2	2	2	2	2
Sin dato	0	0	0	1	1
Escuela Preparatoria Regional de Sayula	22	22	22	24	25
21-30	2	2	2	4	4
31-40	5	6	5	5	5
41-50	10	9	9	9	9
51-60	3	3	4	4	4
61 o más	1	1	1	1	2
Sin dato	1	1	1	1	1
Escuela Preparatoria Regional de Tala	14	13	14	16	17
21-30	2	1	2	3	3
31-40	6	6	6	6	7
41-50	5	5	5	6	7
51-60	1	1	1	1	0
Escuela Preparatoria Regional de Tamazula de Gordiano	-	-	-	7	12

Continúa

Nivel medio superior

Recursos humanos SEMS

PERSONAL ADMINISTRATIVO

Distribución del personal administrativo por dependencia y rango de edad, 2001-2005

Cuadro 11.45

Dependencia / Años	Año				
	2001	2002	2003	2004	2005
21-30	-	-	-	1	0
31-40	-	-	-	1	7
41-50	-	-	-	4	3
51-60	-	-	-	0	1
61 o más	-	-	-	1	1
Escuela Preparatoria Regional de Tecolotlán	24	25	24	24	26
21-30	6	7	6	6	7
31-40	9	9	9	9	9
41-50	5	5	5	5	6
51-60	1	1	1	1	1
61 o más	2	2	2	2	2
Sin dato	1	1	1	1	1
Escuela Preparatoria Regional de Tepatitlán	39	42	42	43	46
21-30	10	11	13	15	12
31-40	12	13	12	12	17
41-50	12	13	13	12	13
51-60	1	1	1	1	1
61 o más	2	2	2	2	2
Sin dato	2	2	1	1	1
Escuela Preparatoria Regional de Tequila	40	39	38	41	41
21-30	5	3	3	6	8
31-40	11	13	14	17	12
41-50	15	15	14	11	12
51-60	8	7	6	6	8
61 o más	1	1	1	1	1
Escuela Preparatoria Regional de Tlajomulco de Zúñiga	13	14	12	15	16
20 o menos	0	0	0	1	1
21-30	4	5	3	4	4
31-40	4	4	4	4	2
41-50	3	3	3	5	8

Continúa

Nivel medio superior

Recursos humanos SEMS

PERSONAL ADMINISTRATIVO

Distribución del personal administrativo por dependencia y rango de edad, 2001-2005

Cuadro 11.45

Dependencia / Años	Año				
	2001	2002	2003	2004	2005
51-60	1	1	1	0	0
61 o más	1	1	1	1	1
Escuela Preparatoria Regional de Tuxpan	29	29	32	32	33
21-30	8	8	8	9	10
31-40	8	8	11	10	8
41-50	11	11	11	12	13
51-60	1	1	1	0	1
61 o más	1	1	1	1	1
Escuela Preparatoria Regional de Zacoalco de Torres	17	17	17	19	18
21-30	3	2	3	3	4
31-40	6	7	7	8	7
41-50	5	5	4	5	4
61 o más	3	3	3	3	3
Escuela Preparatoria Regional de Zapotlanejo	14	13	14	16	15
21-30	3	3	3	4	2
31-40	2	2	3	5	6
41-50	6	5	5	4	4
51-60	2	2	2	2	2
61 o más	1	1	1	1	1
Escuela Regional de Educación Media Superior de Ocotlán	44	44	45	47	47
20 o menos	0	0	0	0	2
21-30	6	6	6	7	8
31-40	25	24	25	25	23
41-50	13	13	13	12	12
51-60	0	1	1	3	2

Continúa

Nivel medio superior**Recursos humanos SEMS****PERSONAL ADMINISTRATIVO****Distribución del personal administrativo por dependencia
y rango de edad, 2001-2005**

Cuadro 11.45

Dependencia / Años	Año				
	2001	2002	2003	2004	2005
DGSEMS	276	343	363	281	300
20 o menos	0	5	5	5	3
21-30	71	114	143	107	120
31-40	88	101	103	75	78
41-50	78	83	73	57	59
51-60	35	34	32	29	31
61 o más	4	4	4	4	4
Sin dato	0	2	3	4	5

FUENTE: Oficialía Mayor de la Universidad de Guadalajara, a partir de las nóminas siguientes:
2000, 2001, 2002, 2003 y 2005, segunda quincena de diciembre de cada año.
2004, primera quincena de diciembre de ese año.

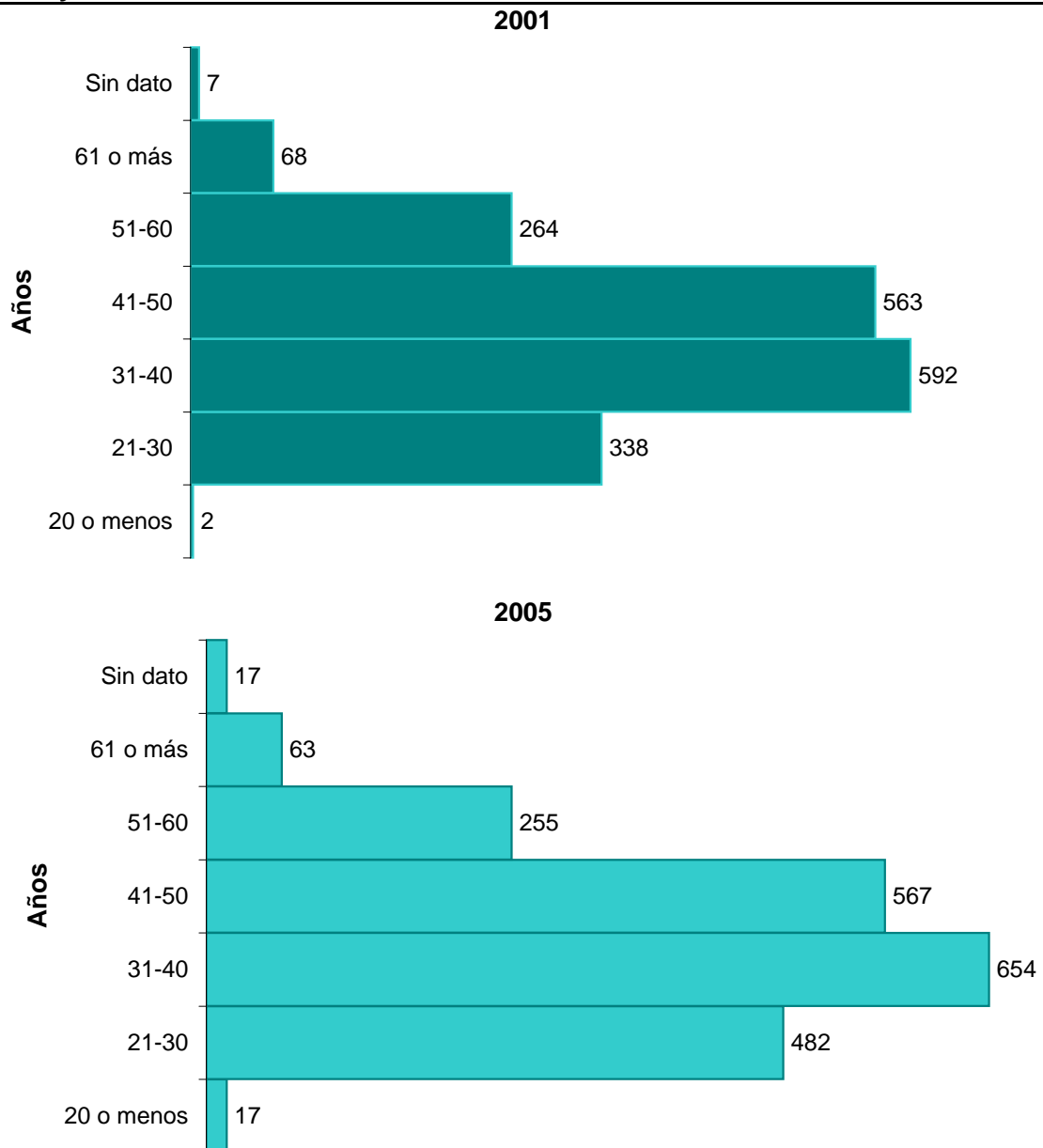
NOTA: La distribución del personal administrativo por antigüedad incluye a las personas que cuentan con contratos laborales.

Recursos humanos SEMS

PERSONAL ADMINISTRATIVO

Personal administrativo por rango de edad,
2001 y 2005

Gráfica 11.45a



FUENTE: Elaboradas con base en los datos del cuadro 11.45.

Nivel medio superior

Infraestructura SEMS

Equipos de cómputo por dependencia, 2004 y 2005

Cuadro 11.46

Dependencia	Año			
	2004		2005	
	Existentes	En operación	Existentes	En operación
SEMS	6,438	5,929	4,518	4,739
Escuelas en la zona metropolitana de Guadalajara	1,880	1,825	1,880	1,825
Escuela Preparatoria de Jalisco	128	118	128	118
Escuela Preparatoria No. 2	173	153	173	153
Escuela Preparatoria No. 3	62	62	62	62
Escuela Preparatoria No. 4	91	88	91	88
Escuela Preparatoria No. 5	71	71	71	71
Escuela Preparatoria No. 6	176	176	176	176
Escuela Preparatoria No. 7	138	138	138	138
Escuela Preparatoria No. 8	86	83	86	83
Escuela Preparatoria No. 9	116	116	116	116
Escuela Preparatoria No. 10	150	150	150	150
Escuela Preparatoria No. 11	106	106	106	106
Escuela Preparatoria No. 12	153	136	153	136
Escuela Preparatoria No. 13	71	71	71	71
Escuela Vocacional	135	135	135	135
Escuela Politécnica de Guadalajara	80	78	80	78
Escuela Preparatoria Regional de Tonalá	106	106	106	106
Escuela Preparatoria Regional de Tonalá Norte	38	38	38	38
Escuelas en el interior del estado	4,558	4,104	2,638	2,914
Escuela Preparatoria Regional de Ahualulco de Mercado	134	134	134	134
Escuela Preparatoria Regional de Ameca	320	314	320	314
Escuela Preparatoria Regional de Arandas	112	100	112	100
Escuela Preparatoria Regional de Atotonilco	233	90	233	90
Escuela Preparatoria Regional de Autlán	301	294	301	294
Escuela Preparatoria Regional de Chapala	143	133	143	133
Escuela Preparatoria Regional de Casimiro Castillo	308	308	308	308
Escuela Preparatoria Regional de Cihuatlán	93	93	93	93

Continúa

Nivel medio superior

Infraestructura SEMS

Equipos de cómputo por dependencia, 2004 y 2005

Cuadro 11.46

Dependencia	Año			
	2004		2005	
	Existentes	En operación	Existentes	En operación
Escuela Preparatoria Regional de Ciudad Guzmán	273	273	273	273
Escuela Preparatoria Regional de Colotlán	202	202	202	202
Escuela Preparatoria Regional de Degollado	40	31	40	31
Escuela Preparatoria Regional de El Salto	60	60	60	60
Escuela Preparatoria Regional de Jocotepec	195	182	195	182
Escuela Preparatoria Regional de La Barca	131	131	131	131
Escuela Preparatoria Regional de Lagos de Moreno	183	152	183	152
Escuela Preparatoria Regional de Puerto Vallarta	254	196	254	196
Escuela Preparatoria Regional de San Juan de los Lagos	142	142	142	142
Escuela Preparatoria Regional de San Martín Hidalgo	193	118	193	118
Escuela Preparatoria Regional de Sayula	150	150	150	150
Escuela Preparatoria Regional de Tala	66	66	66	66
Escuela Preparatoria Regional de Tamazula de Gordiano	69	69	69	69
Escuela Preparatoria Regional de Tecolotlán	154	149	154	149
Escuela Preparatoria Regional de Tepatitlán	100	98	100	98
Escuela Preparatoria Regional de Tequila	225	197	225	197
Escuela Preparatoria Regional de Tlajomulco de Zúñiga	115	60	115	60
Escuela Preparatoria Regional de Tuxpan	75	75	75	75
Escuela Preparatoria Regional de Zacoalco de Torres	57	57	57	57

Continúa

Nivel medio superior**Infraestructura SEMS****Equipos de cómputo por dependencia, 2004 y 2005**

Cuadro 11.46

Dependencia	Año			
	2004		2005	
	Existentes	En operación	Existentes	En operación
Escuela Preparatoria Regional de Zapotlanejo	86	86	86	86
Escuela Regional de Educación Media Superior de Ocotlán	144	144	144	144

FUENTE: Forma 911 SEP-ANUIES-INEGI.

FECHA DE CORTE: Septiembre de 2005.

Nivel medio superior

Alumnos SEMS semiescolarizado

Matrícula en modalidad semiescolarizada por escuela, 2003 - 2005

Cuadro 11.47

Escuela	Año		
	2003	2004	2005
SEMS	4,647	2,975	6,317
Escuelas en la zona metropolitana de Guadalajara	2,725	1,688	3,337
Escuela Preparatoria de Jalisco	114	85	184
Escuela Preparatoria No. 3	47	208	898
Escuela Preparatoria No. 4	771	770	753
Escuela Preparatoria No. 8	387	1	206
Escuela Preparatoria No. 9	78	39	59
Escuela Preparatoria No. 10	188	132	269
Escuela Preparatoria No. 11	982	304	691
Escuela Preparatoria Regional de Tonalá	158	149	277
Escuelas en el interior del estado	1,922	1,287	2,980
Escuela Preparatoria Regional de Ahualulco de Mercado	34	33	90
Escuela Preparatoria Regional de Arandas	130	62	192
Escuela Preparatoria Regional de Atotonilco	0	0	20
Escuela Preparatoria Regional de Ameca	69	22	n.d.
Escuela Preparatoria Regional de Autlán	136	76	159
Escuela Preparatoria Regional de Chapala	94	15	127
Escuela Preparatoria Regional de Casimiro Castillo	65	44	77
Escuela Preparatoria Regional de Cihuatlán	40	15	46
Escuela Preparatoria Regional de Ciudad Guzmán	126	110	225
Escuela Preparatoria Regional de Colotlán	142	29	106
Escuela Preparatoria Regional de Degollado	0	0	14
Escuela Preparatoria Regional de El Salto	70	42	125
Escuela Preparatoria Regional de Lagos de Moreno	211	63	256
Escuela Preparatoria Regional de Puerto Vallarta	41	42	34
Escuela Preparatoria Regional de San Juan de los Lagos	131	81	228
Escuela Preparatoria Regional de San Martín Hidalgo	26	48	102
Escuela Preparatoria Regional de Sayula	45	70	59
Escuela Preparatoria Regional de Tala	81	57	155
Escuela Preparatoria Regional de Tamazula de Gordiano	-	-	61
Escuela Preparatoria Regional de Tepatitlán	136	149	231
Escuela Preparatoria Regional de Tequila	48	19	81
Escuela Preparatoria Regional de Tlajomulco de Zúñiga	71	57	174
Escuela Preparatoria Regional de Tuxpan	-	-	71
Escuela Preparatoria Regional de Zacoalco de Torres	60	21	93
Escuela Preparatoria Regional de Zapotlanejo	54	69	100
Escuela Regional de Educación Media Superior de Ocotlán	112	163	154

FUENTE: Forma 911 SEP-ANUIES-INEGI.

FECHAS DE CORTE: 15 de septiembre de 2003.

28 de octubre de 2004.

23 de noviembre de 2005.

Nivel medio superior

Alumnos SEMS

Egresados del nivel medio superior, modalidad semiescolarizada, por escuela, 2003 y 2004

Cuadro 11.48

Escuela	Semiescolarizado 2003		Semiescolarizado 2004	
	Egresados	Promedio de calificaciones de los egresados	Egresados	Promedio de calificaciones de los egresados
SEMS	3,596	89.14	1,014	89.49
Escuelas en la zona metropolitana de Guadalajara	1,950	89.32	519	88.52
Escuela Preparatoria de Jalisco	110	86.96	27	85.04
Escuela Preparatoria No. 3	44	89.98	93	94.07
Escuela Preparatoria No. 4	265	90.33	151	87.97
Escuela Preparatoria No. 8	362	89.98	83	91.79
Escuela Preparatoria No. 9	32	84.94	0	0.00
Escuela Preparatoria No. 10	192	87.80	16	87.07
Escuela Preparatoria No. 11	809	91.87	149	85.20
Escuela Preparatoria Regional de Tonalá	136	92.69	0	0.00
Escuelas en el interior del estado	1,646	89.07	495	89.83
Escuela Preparatoria Regional de Ahualulco de Mercado	32	86.89	30	91.96
Escuela Preparatoria Regional de Ameca	65	84.56	0	0.00
Escuela Preparatoria Regional de Arandas	99	87.54	41	87.95
Escuela Preparatoria Regional de Autlán	130	91.29	68	89.18
Escuela Preparatoria Regional de Chapala	66	87.29	0	0.00
Escuela Preparatoria Regional de Casimiro Castillo	60	93.11	13	93.07
Escuela Preparatoria Regional de Cihuatlán	18	92.97	0	0.00
Escuela Preparatoria Regional de Ciudad Guzmán	110	89.49	21	89.04
Escuela Preparatoria Regional de Colotlán	123	82.97	14	92.67
Escuela Preparatoria Regional de El Salto	64	88.99	20	89.66
Escuela Preparatoria Regional de Lagos de Moreno	181	89.15	18	85.43
Escuela Preparatoria Regional de Puerto Vallarta	35	90.22	0	0.00
Escuela Preparatoria Regional de San Juan de los Lagos	83	85.74	38	85.47
Escuela Preparatoria Regional de San Martín Hidalgo	27	91.90	9	93.20
Escuela Preparatoria Regional de Sayula	40	89.91	18	87.37
Escuela Preparatoria Regional de Tala	76	90.05	45	90.17
Escuela Preparatoria Regional de Tepatitlán	130	91.26	0	0.00
Escuela Preparatoria Regional de Tequila	47	85.79	0	0.00
Escuela Preparatoria Regional de Tlajomulco de Zúñiga	63	85.83	18	84.44
Escuela Preparatoria Regional de Tuxpan	0	0.00	11	90.89
Escuela Preparatoria Regional de Zacoalco de Torres	60	90.27	21	91.57
Escuela Preparatoria Regional de Zapotlanejo	49	90.69	51	88.67
Escuela Regional de Educación Media Superior de Ocotlán	88	93.68	59	96.33

FUENTE: SEMS.

NOTA: El cálculo del promedio de calificaciones de los egresados se realizó a partir de la información de escuelas con alumnos.

FECHA DE CORTE: Enero de 2006.

Glosario y siglario

GLOSARIO

Absorción: Índice de transición de los alumnos de un nivel educativo a otro. Indica el porcentaje de alumnos que se inscriben en un nivel educativo, con respecto al número de alumnos que egresaron del nivel educativo inmediato anterior y cuyo ciclo recién terminó.

Acuerdo: Resolución tomada en común por dos o más personas, por una junta, asamblea o tribunal; pacto, tratado o resolución de organizaciones, instituciones, empresas públicas o privadas. Por lo general, el acuerdo tan sólo afecta a los implicados y entonces se dice que tiene eficacia "interpartes"; también puede ser una expresión de voluntad o voluntades que tiene trascendencia jurídica tal que afecte en algo a los demás.

Admitido: Concursante que, al desahogar el proceso de selección de primer ingreso, obtiene igual o mayor puntaje que el mínimo en el examen de admisión y hay cupo disponible para su ingreso.

Academia: Agrupación de profesores de materias integradas por ejes cognoscitivos o disciplinares, bajo la responsabilidad de un departamento.

Académico: Véase **Profesor**

Académico de asignatura: Académico que, sin tener categoría de carrera, recibe su remuneración conforme al número de horas clase que imparte y de acuerdo con el tabulador de sueldos establecido por la UdeG.

Acervo: Conjunto de bienes culturales o materiales de una institución.

Acreditación: Conjunto de acciones mediante las cuales se atestigua o se demuestra la validez de un proceso, programa o conocimiento, y se respalda, reconoce y otorga un criterio de veracidad.

Acreditación de estudios: Determinación de las igualdades académicas entre las unidades de enseñanza-aprendizaje correspondientes a los planes y programas de estudio de la propia UdeG.

Acreditación condicionada: Acreditación mediante la cual se atestigua o se demuestra la validez de un proceso, programa o conocimiento que no ha cumplido cabalmente con los criterios y condiciones establecidas como parámetros de calidad en algunos de los indicadores considerados durante el proceso de acreditación, y al que se le da un tiempo específico para el cumplimiento de aquéllas.

Acreditación curricular: Proceso mediante el cual organismos externos nacionales e internacionales le otorgan un reconocimiento de calidad a un programa educativo una vez que éste ha cubierto una serie de condiciones y criterios relativos a la excelencia en la formación académica que promueve. Las acreditaciones de calidad tienen una temporalidad específica que debe ser mantenida y renovada.

Acreditación de competencias: Proceso de evaluación que se realiza a solicitud del alumno cuando éste considera que por razones de experiencia laboral o de estudios previos ha logrado

una formación en ese campo y está en condiciones de demostrar los conocimientos necesarios para acreditar una materia.

Acreditación de materias: Determinación de las igualdades académicas entre las unidades de enseñanza aprendizaje correspondientes a los planes de estudios de la propia UdeG.

Acreditación institucional: Acreditación mediante la cual una institución educativa es reconocida por su calidad a nivel nacional e internacional a través de organismos evaluadores que, a partir de referentes, parámetros de calidad y visitas a la institución para conocer su operación y resultados, eventualmente otorgan el reconocimiento y/o la certificación. Las acreditaciones de calidad tienen una temporalidad específica que debe ser mantenida y renovada.

Acta: Relación oficial escrita de lo tratado o acordado en una junta o reunión, o de algo que ocurre. Relación de un suceso o testimonio de un hecho autorizado por un notario, un juez u otra autoridad.

Adecuación curricular: Proceso de reordenamiento de un plan de estudios cuando se va a transitar de un ciclo escolar a otro, o bien cuando se plantea un cambio de modalidad pero la estructura curricular se mantiene.

Administración General: Conjunto de órganos administrativos dependientes de la Rectoría General que cumplirán las funciones de coordinación, asesoría y apoyo a los programas y actividades de la Red Universitaria.

Admisión de alumnos: Se otorga mediante dictamen de las autoridades universitarias competentes, previos exámenes de selección correspondientes y de acuerdo con factores de escolaridad, nacionalidad, edad, conducta, salud, circunstancia socioeconómica y continuidad en el estudio de conocimientos. El alumno conservará la condición de admitido mientras no pierda las cualidades requeridas o no sea separado definitivamente por cometer faltas en los términos de la Ley Orgánica de la UdeG, del Estatuto General o de sus reglamentos.

Alumno: Estudiante admitido al programa educativo correspondiente por la autoridad competente, que conforme a los procedimientos establecidos se registra a cursos para un ciclo determinado. Conservará esta condición mientras no pierda las cualidades requeridas o no sea separado definitivamente por cometer faltas en los términos de la Ley Orgánica de la UdeG, del Estatuto General o de sus reglamentos.

Alumno de primer ingreso: Alumno que se inscribe por primera vez en el ciclo inicial de cualquiera de los grados ofrecidos por una institución.

Alumno de reingreso: Alumno que después de haber cursado total o parcialmente un grado escolar se reinscribe en él.

Alumno de tiempo completo: Alumno que cursa 60 créditos por ciclo en promedio.

Alumno especial: Alumno que asiste a cursos libres o especiales sin otras prerrogativas que las de asistir a clase, aparecer en listas de asistencia y sustentar exámenes para obtener la respectiva boleta de calificaciones, pero sin derecho a tener grado o título alguno ni a revalidar estudios anteriores.

Alumno extranjero: Alumno no nacional que debe satisfacer requisitos especiales para su matrícula y permanencia en la UdeG, así como cumplir con leyes y disposiciones migratorias nacionales.

Alumno graduado: Alumno que obtuvo el grado con el que se reconoce legalmente la culminación de los estudios del programa que cursó. El término sólo se utiliza en posgrado.

Alumno matriculado: Alumno que ha sido aceptado oficialmente por una institución para realizar sus estudios y está inscrito en todos los registros correspondientes.

Alumno ordinario: Alumno que se inscribe con la finalidad de cursar un nivel educativo o adquirir un título o grado universitario. Puede tener la calidad de regular, irregular, condicional o en intercambio.

Alumno ordinario condicional: Alumno que ha solicitado a la UdeG la revalidación o reconocimiento de equivalencia de estudios previos que realizó en otra institución educativa y cuyo expediente se encuentre en trámite.

Alumno ordinario irregular: Alumno que cuenta con créditos académicos obligatorios reprobados, en los términos del Estatuto General.

Alumno ordinario regular: Alumno que cuenta con la totalidad de los créditos obligatorios aprobados, en los términos del Estatuto General.

Alumno oyente: Alumno que al inscribirse en uno o más cursos persigue solamente finalidades culturales. Puede ser admitido libremente, con las únicas restricciones de cupo en grupos, talleres y laboratorios. Está obligado a realizar las mismas aportaciones que fije la UdeG, pero sin derecho a obtener título o grado alguno.

Alumno regular: Alumno que cursa todas las asignaturas correspondientes al ciclo escolar en que está inscrito, sin adeudar materias de ciclos anteriores, por lo que el ritmo de su avance permite suponer que realizará el total del plan de estudios en el tiempo establecido por la propia UdeG.

Ámbito: Reconocimiento e identificación de un campo de acción en el que se interviene; puede ser virtual, espacial, de objetos o fenoménico.

Amonestación: Advertencia, pena o cualquiera otra acción o remedio punitivo impuesto que recibe un miembro de la comunidad universitaria al cometer alguna violación u desacato a la normatividad universitaria.

Área: Construcción intelectual para establecer delimitaciones de acción y operación, a la vez que para reconocer nuevos espacios y opciones de desarrollo.

Área de formación básica común: Área que integra las unidades de aprendizaje o materias comunes a varias carreras de un mismo campo temático, y que constituyen herramientas teóricas, metodológicas o instrumentales necesarias para el ejercicio de una profesión.

Área de formación básica particular: Área que comprende las unidades de aprendizaje o materias centradas en una profesión y que no se comparten con otras carreras; estas unidades o materias se orientan a un aprendizaje genérico del ejercicio profesional.

Área de formación especializante: Área que comprende bloques de materias articuladas entre sí respecto a un ámbito del ejercicio profesional.

Área de formación optativa abierta: Área que comprende unidades de aprendizaje o materias diversas que pueden tener ciertos niveles de seriación. Se orienta a enriquecer y complementar las formaciones profesionales.

Área de formación básica particular: Área que comprende las unidades de aprendizaje o materias centradas en una profesión, que no se comparten con otras carreras y se orientan a un aprendizaje genérico del ejercicio profesional.

Área de formación especializante: Área que comprende bloques de materias articuladas entre sí respecto a un ámbito del ejercicio profesional. Un plan de estudios puede tener diversas opciones u orientaciones en esta área de formación.

Área de formación optativa abierta: Área que comprende las unidades de aprendizaje o materias diversas, referentes a varios campos del conocimiento y que pueden tener ciertos niveles de seriación. Se orientan a enriquecer y complementar las formaciones profesionales.

Aspirante: Persona que realiza formalmente todos los trámites para ingresar a la UdeG.

Auditoría administrativa: Examen comprensivo y constructivo de la estructura organizacional de una entidad, o de una sección de ésta, en cuanto a sus planes y objetivos, métodos y controles, su forma y operación. El resultado de esta auditoría es una opinión sobre la eficiencia administrativa de toda la entidad o de parte de ella.

Auditoría financiera: Examen y comprobación de que las operaciones, registros, informes y estados financieros de una entidad correspondientes a determinado periodo se hayan hecho de conformidad con las disposiciones legales, las políticas de fiscalización y demás normas aplicables relativas a la revisión y evaluación del control interno establecido. Incluye revisión, análisis y examen de las transacciones, operaciones y requisitos financieros de una entidad, con el objetivo de determinar si la información financiera que se produce es confiable, oportuna y útil.

Auspiciante: Véase **Patrocinador**.

Bachillerato: Estudios que se realizan en el nivel medio superior. El perfil formativo del bachillerato se orienta a la formación integral del estudiante como individuo y sujeto social, a la adquisición de conocimientos fundamentales de las ciencias y las humanidades, así como al desarrollo de las habilidades y actitudes que lo capaciten para acceder con madurez intelectual, humana y social a la formación profesional de grado superior que le permita integrarse a los procesos de desarrollo regional y nacional.

Bachillerato general: Ciclo educativo postsecundario con duración de dos o tres años, que prepara al estudiante para continuar estudios superiores.

Bachillerato técnico: Estudios que se realizan en el nivel medio superior. Está estructurado en dos grandes áreas de formación, una básica y otra técnica. Tiene como objetivos generales

diversificar la oferta educativa mediante la creación de opciones técnicas atractivas que permitan al joven una formación general, y la capacitación para el trabajo, pues al egresar tiene una cultura básica e integral y desarrolló las habilidades necesarias para desempeñar un trabajo técnico de calidad.

Beca: Monto económico que se otorga en préstamo al beneficiario, tal situación implica la obligación de devolver la cantidad prestada, en caso de que el beneficiario no se reincorpore a la UdeG por un tiempo igual al de la duración de la beca.

Calendario escolar: Programación cronológica de actividades académico- administrativas relacionadas con la enseñanza, establecida por una institución y en la que se indican las fechas de inicio y de conclusión de estudios, periodos vacacionales y días festivos, entre otras.

Carrera: Conjunto organizado de estudios distribuidos en cursos y ciclos, que capacita para ejercer una actividad técnica o profesional en algún campo del conocimiento o de las artes.

Cédula profesional: Credencial digitalizada con fotografía, expedida por la Dirección de Profesiones del Estado, mediante la cual se reconoce a la persona como capacitada para ejercer una actividad técnica o profesional, según el nivel de estudios que haya concluido y acreditado en su totalidad.

Centro: Unidad departamental que realiza investigación. Deberá contar con al menos dos académicos de carrera con la categoría de titular o el grado de doctor y desarrollar dos líneas fundamentales de investigación.

Centro Nacional de Evaluación para la Educación Superior (CENEVAL): Organismo no gubernamental cuya función principal es la evaluación independiente del aprendizaje realizado por un individuo en el nivel escolar medio superior o superior o fuera del ámbito escolar; esto incluye la certificación de competencias laborales y profesionales.

Centro universitario regional: Centro universitario ubicado fuera de la zona metropolitana de Guadalajara, que organiza y administra sus programas académicos en atención a necesidades regionales multidisciplinarias.

Centro universitario temático: Centro universitario que organiza y administra sus programas con base en áreas afines del conocimiento o en campos del ejercicio profesional. Cualquiera de los seis centros universitarios que el conjunto de la UdeG tiene en la zona metropolitana de la ciudad; y que por los programas educativos que cada uno ofrece están perfectamente delimitados respecto a los de los otros en cuanto a sus competencias científicas.

Centro universitario: Es cada entidad de la UdeG responsable de administrar y desarrollar programas académicos de nivel superior, así como también programas educativos con carácter profesional medio terminal relativos al área del conocimiento de su competencia. Los centros universitarios pueden ser temáticos o regionales.

Certificación: Reconocimiento que se otorga a personas, proyectos, procesos, organismos o instituciones, para dar validez de calidad a la actividad que realizan. Algunos procesos de certificación se construyen de acuerdo con los parámetros expresados en una norma técnica de competencia laboral o a la norma ISO (siglas en inglés de la Organización Internacional de Estandarización). La certificación de empresas o instituciones mediante la norma mencionada busca promover cierta estandarización, con miras al intercambio de bienes y servicios.

Ciclo escolar: Temporalidad que organiza los procesos educativos escolarizados y semiescolarizados; su ordenamiento obedece a criterios de funcionalidad y eficiencia administrativa. También se identifica como bloque de trabajo que permite estructurar los contenidos y cargas horarias de un determinado plan de estudios, a la vez que establecer los tiempos que el personal académico debe destinar a la función docente.

Clínica: Establecimiento educativo diseñado para actividades eminentemente prácticas que tienen fundamento teórico previo o paralelo; se diferencia de los talleres en cuanto que el trabajo de la clínica se enfoca a una práctica profesional destinada a los usuarios de sus servicios. En la clínica, el docente tiene como función asesorar y supervisar, y la distribución de número de alumnos por profesor es menor que en otros tipos de modalidades de aprendizaje en tanto que este tipo demanda una atención más personalizada.

Colegio departamental: Órgano académico responsable de coordinar las actividades docentes, de investigación y difusión de los departamentos, y que está capacitado para diseñar, ejecutar y evaluar planes y programas académicos conforme a las políticas institucionales de desarrollo y los programas operativos.

College Board: Asociación educativa sin fines de lucro fundada en Estados Unidos en el año 1900, constituida por más de 4,000 universidades, sistemas educativos y escuelas independientes. El sistema del College Board integra diversos instrumentos de evaluación y de orientación dirigidos a promover el desarrollo total de los estudiantes y a facilitar la transición hacia los estudios universitarios y postsecundarios. Esta asociación diseña y evalúa los exámenes de admisión de los niveles medio superior y superior de la UdeG.

Comités Interinstitucionales para la Evaluación de la Educación Superior (CIEES): Grupo de cuerpos colegiados, conocidos como comités de pares, formados por distinguidos académicos de diversas instituciones del país y dedicados a la evaluación de los programas educativos y de los servicios ofrecidos por las instituciones públicas o particulares de educación superior. Se fundaron en 1991.

Competencias profesionales: Articulación compleja de saberes, destrezas, habilidades y valores que los sujetos ponen en juego ante una situación o problema concreto en el desempeño de su actividad. Las situaciones nuevas o críticas exigen del sujeto profesional, en formación o egresado, una respuesta y aplicación inmediata del conjunto de sus conocimientos, de las herramientas metodológicas y técnicas que domine, así como del universo de valores y principios en que sustenta su propia vida, ya que desde todos estos elementos articulados, la persona toma decisiones y ejecuta, opera y desarrolla su actividad laboral y profesional.

Competente: Persona que demuestra dominar algún campo, ciencia, materia o asunto. Alguien es competente cuando está en condiciones de autoridad para intervenir y resolver una situación dada, tiene experiencia, es apto o bien, se dice que es experto en el tema.

Concursante: Persona que, habiendo iniciado un trámite de admisión, cumple con todos los requisitos para concursar por un lugar de primer ingreso a la UdeG.

Concurso abierto: Concurso que tiene como objetivo dar lugar al ingreso y definitividad del personal académico; pueden participar en él quienes sean o no miembros del personal de la UdeG.

Concurso cerrado: Concurso que tiene como objetivo único la promoción; sólo podrán participar en él quienes cuenten con plaza del mismo tiempo de dedicación que aquella por la que se concursa.

Concurso de oposición: Conjunto de pruebas, trabajos teóricos y prácticos tendientes a valorar la preparación y capacidad académica de los aspirantes, para seleccionar al más apto.

Consejo de Rectores: Órgano de planeación y coordinación de los centros universitarios y sistemas de la Red Universitaria.

Consejo General Universitario: Máximo órgano de gobierno de la UdeG; se integra en la forma y los términos establecidos por el artículo 28 de la Ley Orgánica de la propia institución.

Consejo Nacional de Ciencia y Tecnología (CONACYT): Fondos de operación específica otorgados para fortalecer el posgrado, la investigación y el desarrollo tecnológico.

Consejo Regulador del Tequila, A. C: Organización mexicana dedicada a promover la calidad, la cultura y el prestigio del tequila.

Consejo Social: Órgano de carácter consultivo del Consejo General Universitario. Su objetivo es promover la vinculación entre la UdeG y los diversos sectores de la sociedad.

Consejo para la Acreditación de la Educación Superior (COPAES): Organismo no gubernamental reconocido por el Estado, que da reconocimiento formal a las organizaciones de acreditación de programas educativos de nivel superior que cumplan con los criterios y requisitos establecidos por el propio consejo. Se fundó en 2000.

Contrato civil: Formalidad o contrato de prestación de servicios técnicos o profesionales de temporalidad determinada, por medio del cual el prestador se obliga a proporcionar en beneficio del cliente o prestatario, en este caso la UdeG, determinados servicios que requieren de una preparación técnica o profesional. La contraprestación o pago por la prestación de servicios técnicos o profesionales se denomina honorario. Éste tipo de contrato no genera antigüedad y no otorga al prestador de servicios ninguna prestación de ley.

Contrato laboral: Formalidad o contrato de prestación de servicios técnicos o profesionales de temporalidad determinada, por medio del cual el prestador se obliga a proporcionar en beneficio del cliente o prestatario, en este caso la UdeG, determinados servicios que requieren de una preparación técnica o profesional. La contraprestación o pago por la prestación de servicios técnicos o profesionales se denomina honorario. Este tipo de contrato otorga al prestador de servicios algunas prestaciones de ley.

Convenio específico: Documento debidamente protocolizado que especifica clara y explícitamente las actividades de colaboración que establecerán diversas instituciones u organismos, indicando las áreas y los mecanismos institucionales involucrados, así como los recursos, la materia de trabajo y los agentes institucionales que cada uno de ellos aportará para conseguir los logros perseguidos con la realización de lo contenido en él. Es común que cuando un convenio solamente involucra un área definida de acción, se especifica ésta al nombrarlo.

Convenio general o convenio marco: Documento debidamente protocolizado que expresa de manera formal el acuerdo entre diversas instituciones u organismos para coordinar sus esfuerzos y recursos en proyectos que involucran amplias áreas de servicios, a través de diversas

modalidades de cooperación o colaboración, con la peculiaridad de que en él no se indican con precisión plazos, términos, resultados o actores. Cuando la colaboración se aboca solamente al ámbito de los servicios educativos o de investigación se puede denominar “convenio general de colaboración académica”.

Compactación de plazas: Proceso de agrupación de plazas académicas mediante el cual se integran por lo menos dos categorías académicas en una categoría superior, dejando sin efecto las anteriores.

Crédito: Unidad de medida de cada unidad de aprendizaje o actividad académica; otorga un valor simbólico al proceso de aprendizaje, el cual puede ser organizado mediante un curso, taller, curso-taller, módulo, seminario, laboratorio, clínica, u otra actividad de aprendizaje que se desarrolle en un tiempo determinado y con una carga horaria estimada para ese proceso específico, sea en modalidad presencial o en otras modalidades educativas dentro de los parámetros que la UdeG establece.

Cuerpo académico (CA): Grupo de profesores de tiempo completo que persiguen objetivos comunes en la generación del conocimiento o en la aplicación innovadora del mismo, y que colaboran entre sí para desarrollar la enseñanza de temas de interés común. Adicionalmente sus integrantes atienden los programas educativos en varios aspectos, para ayudar al cumplimiento cabal de las funciones institucionales.

Cuerpo académico consolidado: Cuerpo académico con nivel de consolidación según los requisitos fijados por el PROMEP. Éstos son: a) casi la totalidad de sus integrantes tiene la máxima habilitación académica que los capacita para generar y/o aplicar innovadoramente el conocimiento de manera independiente; b) sus integrantes cuentan con amplia experiencia en docencia y en formación de recursos humanos; c) casi la totalidad de sus integrantes cuenta con el reconocimiento de perfil deseable por parte del PROMEP; d) los integrantes tienen un alto compromiso con la institución; e) sus integrantes colaboran entre sí y su producción es evidencia de ello; f) demuestran una intensa actividad académica, manifestada en congresos, seminarios, mesas y talleres de trabajo, etcétera, de manera regular y frecuente; g) tienen una intensa vida colegiada, y h) sostienen una intensa participación en redes de intercambio académico con sus pares en el país y en el extranjero, así como con organismos e instituciones nacionales y del extranjero.

Cuerpo académico en consolidación: Cuerpo académico que se encuentra en proceso de consolidación. Sus características son: a) más de la mitad de sus integrantes tiene la máxima habilitación y cuenta con productos de generación y/o aplicación innovadora del conocimiento; b) una mayoría de sus integrantes tiene reconocimiento del perfil deseable; c) participan conjuntamente en líneas de generación o aplicación innovadora del conocimiento bien definidas; d) más de la mitad de quienes lo integran cuentan con amplia experiencia en docencia y en formación de recursos humanos, y e) colaboran con otros cuerpos académicos.

Cuerpo académico en formación: Cuerpo académico que se encuentra en el primer nivel de clasificación del PROMEP. Se define porque: a) tiene identificados a sus integrantes; b) al menos la mitad de sus integrantes tiene el reconocimiento del perfil deseable; c) tiene definidas sus líneas de generación y/o aplicación del conocimiento, y d) tiene identificados algunos cuerpos académicos afines y de alto nivel de otras instituciones del país o del extranjero con quienes desea establecer contactos.

Cuerpo académico multiDES: Cuerpo académico conformado por profesores investigadores adscritos a dos o más centros universitarios.

Currículum o currículum: Campo teórico de análisis en el que se estudian las interacciones que se dan en el proceso educativo, considerando el peso de las dimensiones social, cultural, institucional, andragógico-didáctica, epistemológica y económica que todo proyecto educativo tiene.

Curricula: Forma en plural de currículum. Hace referencia a varios programas educativos en operación.

Curso: Trayectoria metodológica de un estudiante, que se centra en una carga teórico-conceptual importante, misma que define un orden de abordaje y profundización orientado en lo general a un proceso formativo para la adquisición de herramientas cognitivas y cognoscitivas fundantes. El vínculo pedagógico de un curso está centrado en el profesor en cuanto especialista del campo y guía del quehacer intelectual de sus alumnos. En las modalidades no escolarizadas el método de trabajo se orienta con paquetes didácticos de autoaprendizaje.

Curso de actualización: Curso que ofrece la UdeG a fin de que quienes lo realicen obtengan conocimientos profesionales e información sobre avances recientes en determinadas áreas: técnicas, científicas, humanísticas o artísticas.

Curso en línea: Conjunto de contenidos temáticos, estrategias y recursos que, de forma integral y por medio del Internet, están metodológicamente estructurados para ofrecer al estudiante un ambiente adecuado de aprendizaje. Un curso en Internet debe proporcionar los puntos esenciales, temas y actividades por desarrollar; asesoría especializada; evaluación pertinente, continua y al propio ritmo del estudiante; información administrativa e institucional; orientación personal y apoyo; espacios para compartir y publicar trabajos, experiencias e inquietudes; así como el acceso a materiales (libros, revistas, gráficos, audio, video) y herramientas necesarias durante el proceso de aprendizaje.

Curso-taller: Trayectoria metodológica de un estudiante, que conjuga en su diseño tiempos y espacios para el aprendizaje de elementos conceptuales y de desarrollo de capacidades y destrezas; se caracteriza por la combinación de trabajo individual y grupal en función de los objetos de estudio y los objetivos de aprendizaje.

Demanda natural: Cobertura que puede alcanzar la atención de la población estudiantil clasificada en un grupo de edad óptima para demandar y acceder a cierto nivel educativo.

Demanda potencial: Cobertura que puede alcanzar la atención de la demanda efectiva de cada nivel educativo, es decir la población estudiantil que, habiendo egresado satisfactoriamente de un nivel educativo, está en posibilidades y condiciones de ingresar al siguiente. Está integrada por el total de alumnos promovidos al final de un ciclo escolar.

Departamento: Unidad académica básica en donde se organizan y administran las funciones universitarias de docencia, investigación, vinculación y difusión. Es una estructura institucional que supone una integración por disciplinas afines, por grandes objetos o campos de estudio y, en ese sentido, un corte horizontal en las carreras que ofrece una institución. Los departamentos a su vez se organizan en unidades departamentales (institutos, centros, laboratorios y academias) para su funcionamiento.

Dependencia: Entidad administrativa subordinada a los órganos integrantes de la administración de los centros universitarios o de la administración del Sistema de Educación Media Superior. En este último caso se incluyen las figuras “dirección”, “coordinación” y “unidad”.

Desarrollo sustentable: Desarrollo que permite la satisfacción de las necesidades de la generación presente sin comprometer las posibilidades de las futuras generaciones para satisfacer las suyas.

Desviación estándar: Medida de dispersión usada en estadística que indica cuánto tienden a alejarse los valores puntuales del promedio en una distribución. Es una medida que establece cuánto se desvían los datos de su media.

Dictamen: Informe en el que se establecen ciertos criterios de análisis. Expresión de lo que alguien con autoridad en la materia opina sobre cierto asunto.

Disciplina: Arte, facultad o ciencia. En el ámbito universitario es sinónimo de materia o especialidad.

Diseño curricular: Proceso mediante el cual se genera un proyecto educativo para un determinado nivel y con propósitos explícitos de formación. El diseño curricular considera el conocimiento del entorno, los requerimientos de carácter social y cultural, así como el avance científico disciplinar, con la finalidad de que estos elementos en su conjunto sean expresados en el plan de estudios y desarrollados conforme a un modelo educativo, definiendo los objetivos de formación, sus estrategias didácticas y los criterios para su evaluación.

División: Entidad académico-administrativa que agrupa un conjunto de departamentos. Su integración puede ser por áreas afines de conocimiento o bien, por campos multidisciplinarios. La división tiene la responsabilidad de integrar y coordinar los programas de desarrollo de los departamentos.

Doctorado: Estudios de posgrado que tienen por objeto la formación de investigadores o creadores y en los cuales el centro de la actividad se orienta a la generación de conocimiento inédito o de creaciones artísticas innovadoras. Los programas de doctorado son de dos tipos: los llamados directos, en los que se ingresa en forma posterior a la licenciatura, y los tradicionales, que requieren la obtención del grado de maestría como requisito de ingreso. Es el más alto nivel de preparación profesional del Sistema Educativo Nacional.

Educación abierta: Modalidad de estudio caracterizada por la flexibilidad de tiempos, ritmos, espacios, métodos y diseño curricular. La acreditación en esta modalidad no considera la presencia obligatoria en los espacios escolares o una periodización obligatoria en la acreditación, aunque cabe decir que en educación abierta sí se establecen topes máximos de tiempo para el egreso.

Educación a distancia: Modalidad de estudio que permite el logro de los objetivos de aprendizaje mediante una relación no presencial, y en la que el vínculo docente y de asesoría se realiza a través de diversos medios impresos y electrónicos. Esta modalidad puede a su vez combinarse con la abierta, lo que flexibiliza los tiempos, o con la semiescolarizada, que delimita ritmos, tiempos y condiciones de trabajo.

Educación escolarizada: Modalidad de estudio que exige presencia permanente y continua de profesores y alumnos; se desarrolla primordialmente en espacios áulicos, se ubica en ciclos

escolares determinados institucionalmente y supone tiempos límite de ingreso y egreso con un flujo rápido.

Educación semiescolarizada: Modalidad de estudio que combina la modalidad escolar con la modalidad abierta y exige un cierto grado de presencia, misma que se determina en función de ritmos de trabajo y necesidades de los estudiantes. Existe así una variedad o cantidad de matices de esta modalidad definidos de acuerdo con los proyectos curriculares, sus objetivos formativos, el tipo de objetos de estudio que atienden, las características de los destinatarios y las condiciones y el equipo que la UdeG tiene para apoyar el proceso formativo.

Egresado: Estudiante que aprueba el total de cursos necesarios o el mínimo de créditos para obtener el grado de un programa educativo.

Eje curricular: Estructura básica del diseño de un plan de estudios, que establece los criterios formativos y define las líneas teóricas en torno a las cuales se organizan los contenidos temáticos, sus niveles de seriación y articulación, así como las etapas formativas requeridas para cierto perfil profesional. El diseño de los ejes curriculares o líneas formativas se realiza con base en la información recabada durante el análisis del campo profesional. Estos ejes pueden construirse con relación a los campos en que se desarrolla el ejercicio profesional, o en torno a las grandes competencias que dan sentido al perfil de egreso que se espera.

Entidad universitaria: Instancia que forma parte de la UdeG; es de dos tipos: unidad o dependencia.

Entidad económica: Empresa universitaria que administra sus ingresos y egresos bajo al vigilancia del Corporativo de Empresas Universitarias. Sus utilidades se destinan a consolidar su funcionamiento y a apoyar las funciones universitarias.

Equivalencia: Igualdad académica entre los estudios de tipo medio superior y superior realizados en instituciones que forman parte del Sistema Educativo Nacional y los que se imparten en la UdeG.

Escuela: Unidad académico-administrativa del Sistema de Educación Media Superior; se considera como una unidad análoga a las divisiones de los centros universitarios. Organiza su trabajo académico a través de departamentos.

Especialidad: Estudios a nivel de posgrado cuyo objetivo es profundizar en un área específica del conocimiento, campo temático o actividad profesional. Salvo las especialidades médicas, a las que en general se les reconoce un nivel de profundidad equivalente al de maestría, las especialidades se promueven para la actualización de los profesionistas en ejercicio. La pueden cursar los egresados de licenciatura. Generalmente es de corta duración.

Estandarización: Tipificación, normalización o igualación de algo. También se denomina así al conjunto de normas técnicas adoptadas por acuerdo entre dependencias, organismos, departamentos, áreas, o instituciones, para determinado elemento, producto o proceso.

Estímulos al desempeño docente: Remuneración económica de carácter temporal que se da con el objetivo fundamental de reconocer el esfuerzo y la calidad de los trabajadores académicos que se dedican primordialmente a la docencia y a la investigación, a fin de mejorar su calidad y

dedicación, así como promover su permanencia en el desempeño de sus actividades académicas, coadyuvando con ello al desarrollo de la vida institucional.

Estímulos al personal administrativo: Se definen a partir de tres objetivos: 1. Promover y reconocer una comunicación efectiva, el diálogo que permita un intercambio de experiencias que redunde en un mejor desempeño en beneficio de los usuarios internos y externos de la UdeG. 2. Identificar y promover el trabajo en equipo. Para ello se procura la colaboración y participación del jefe inmediato, a fin de promover y generar propuestas que originen una corresponsabilidad en la ejecución del trabajo, basadas en el conocimiento derivado del consenso de ideas acordadas y traducidas en un compromiso al que ambas partes -trabajadores y su jefe inmediato- darán seguimiento hasta su ejecución. 3. Promover la calidad y el servicio, con la finalidad de reconocer que todos los que colaboran en esta institución forman parte de una cadena de servicios, siendo los usuarios los primeros beneficiados al recibirlos bajo los más estrictos estándares de calidad.

Estudiante entrante: Estudiante de otra universidad que realiza estudios por un periodo determinado en la UdeG sin dejar de ser alumno de aquélla.

Estudiante equivalente o alumno equivalente de tiempo completo: Figura de uso estadístico para convertir los datos referentes a los alumnos de medio tiempo a una base común con los de tiempo completo. El número de alumnos equivalentes de tiempo completo de un centro de educación superior se calcula a partir de la suma de la mitad de los alumnos de medio tiempo al total de alumnos de tiempo completo. Este número se usa para el mejor cálculo del gasto educativo por alumno y para una mejor estimación de los indicadores de resultados y eficiencia de un centro educativo

Estudiante saliente: Estudiante de la UdeG que acude a otra universidad a realizar estudios formales por un periodo determinado sin dejar de ser alumno de la primera.

Estudiante sobresaliente: Alumno ordinario regular del nivel medio superior, carrera técnica superior universitaria o de licenciatura de la UdeG que cuenta con un promedio mínimo general de calificaciones de 90. En la modalidad de deporte de alto rendimiento, el promedio mínimo para los estudiantes sobresalientes es de 85.

Evaluación: Conjunto de actividades realizadas para obtener y analizar información, en forma continua y sistemática, del proceso enseñanza-aprendizaje y que permiten verificar los logros obtenidos y determinarles un valor específico.

Evaluación educativa: Proceso sistemático de integración, análisis e interpretación de información relevante, para describir cualquier faceta de la educación y formular un juicio de valor sobre su adecuación a un criterio o parámetro; tal juicio servirá de base para tomar decisiones acerca del proceso y sus resultados.

Examen de acreditación de competencias: Examen que se realiza a solicitud del alumno cuando considera que por razones de experiencia laboral o de estudios previos ha logrado una formación y está en condiciones de demostrar los conocimientos necesarios para acreditar una materia.

Exhortación: Acción de exhortar. Advertencia o aviso de una autoridad, con la que se intenta persuadir.

Expediente: Integración de todos los documentos que se van produciendo en cada uno de los trámites y procesos respecto a un asunto en particular.

Flexibilidad: Apertura o rigidez de un programa educativo y de los procesos de administración académica. Se habla de flexibilidad de acuerdo con las posibilidades que se ofrecen al alumnado de optar en distintos aspectos, tales como: horarios, temporalidades, modalidades, profesores, turnos, así como el número y tipo de materias o unidades de aprendizaje que pueden llevar en cada ciclo escolar.

Flujo de admisión: Movimiento de ingreso de admitidos en todos los niveles de la UdeG.

Fondos concurrentes: Programa que busca fortalecer la creación de nuevas alternativas de financiamiento en el rubro de ingresos propios de la Red Universitaria, previendo que sean de carácter redistributivo y compensatorio, orientando los recursos a los rubros de: construcciones, remodelaciones, adecuaciones, mejoras y bienes inventariables.

Función: Conjunto de actividades con las que se concreta el ejercicio de facultades o el cumplimiento de obligaciones por parte de las entidades universitarias.

Gobierno: Función adjetiva institucional encaminada a actualizar, aplicar y asegurar el cumplimiento de las reglas, normas y disposiciones jurídicas de observancia obligatoria durante la realización de las funciones institucionales. A través de ella se lleva a cabo el ejercicio de la autoridad y las relaciones institucionales.

Graduado: Estudiante egresado -o pasante- que presenta y es aprobado en la evaluación profesional para obtener un grado.

Impacto o impactos televisivos: Número de veces en los que es observado un programa; se obtiene a partir del nivel de audiencia. La relación es de aproximadamente 50,000 impactos por un punto de *rating*.

Incorporación: Reconocimiento de validez oficial de estudios (REVOE) que incorpora las instituciones que lo obtengan al Sistema Educativo Nacional, respecto a los estudios a que el propio acuerdo de reconocimiento se refiera.

Indicador: Expresión de valor de dos o más propiedades de una situación, criterio o fenómeno. También se entiende como el resultado de la operacionalización de variables que por su importancia estratégica pueden ser medibles a partir de criterios específicos de rango, orden o caracterización. Un indicador no es una variable que representa sólo un dato numérico, sino que adquiere su verdadero sentido al efectuar su operacionalización, ya que ello implica un proceso de traducción de las cualidades teóricas que lo respaldan, puesto que se elabora a partir de un marco teórico específico.

Índice: Valor que un indicador asume en un momento específico. Es la proporción que guarda una cifra en relación con otra. En educación superior, se pueden obtener los siguientes índices: ingreso-egreso, ingreso-titulación, egreso-titulación, aprobación-reprobación, etcétera.

Índice de aprobación (IA): Total de créditos aprobados, entre el total de créditos terminados.

Índice de deserción (IDE): Total de créditos no terminados, entre el total de créditos registrados.

Índice de reprobación (IR): Total de créditos reprobados, entre el total de créditos terminados.

Índice de retención (IRE): Total de créditos terminados, entre el total de créditos en registro.

Informe de avances de la gestión financiera: Informe que, como parte integrante de la cuenta universitaria, rinden las dependencias de la UdeG y las empresas universitarias de manera consolidada, a través del Rector General, al H. Consejo General Universitario, sobre los avances físicos y financieros de los programas aprobados, a fin de que la Contraloría General fiscalice posteriormente la conclusión de los procesos correspondientes, los ingresos y egresos; el manejo, la custodia y la aplicación de sus fondos y recursos, así como el grado de cumplimiento de los objetivos contenidos en dichos programas.

Ingreso: Conjunto de trámites consistentes en la presentación de la solicitud, los documentos y exámenes que una persona debe realizar para ser admitida en la UdeG.

Ingresos extraordinarios: Ingresos no incluidos en los presupuestos de ingresos ordinarios anuales, aprobados por el Consejo General Universitario.

Ingresos propios: Recursos que perciben las universidades por los servicios y productos que proporcionan sus unidades organizacionales, y que son ejercidos por decisión de la UdeG misma.

Inscripción: Procedimiento administrativo mediante el cual la UdeG registra al alumno en un programa académico determinado.

Instituto: Unidad departamental que realiza investigación con un alto nivel de desarrollo y cuya producción científica cuenta con reconocimiento nacional e internacional. Sus requisitos de existencia son los siguientes: a) contar con una plantilla académica, de cuyos miembros al menos cinco deberán tener la categoría de titular o el grado de doctor; b) contar al menos con tres líneas fundamentales de investigación, y c) obtener regularmente fuentes de financiamiento.

Laboratorio: Unidad departamental que realiza funciones de apoyo a la investigación, docencia o difusión. Se caracteriza por llevar a cabo actividades de índole técnica que tienen un soporte teórico y suelen orientarse a la adquisición de experiencias concretas de tipo experimental. Debe contar con una plantilla académica, de cuyos miembros uno al menos tenga la categoría de asociado; cumplir funciones especializadas de apoyo al departamento en forma sistemática; contar con instrumentos de planeación, programación, presupuestación y evaluación de sus programas, y con los recursos financieros necesarios para su funcionamiento.

Lengua extranjera: Lengua diferente de la materna que los alumnos de la UdeG pueden estudiar como parte de los programas regulares de estudio que ésta ofrece. Ejemplo: italiano, francés, alemán.

Licenciatura: Programa educativo de nivel superior orientado a formar profesionales en los diversos campos del conocimiento y de las artes; permite desarrollar habilidades y capacidades a partir de conocimientos de orden general vinculados a diversos ámbitos de actividad profesional. Tiene como antecedente inmediato el bachillerato y su duración puede ser de cuatro a seis años. Para el ejercicio de una licenciatura se requiere tener cédula profesional.

Macroproceso: Agrupación de procesos de una organización. Diseño e implantación de los sistemas de gestión y requisitos específicos de la(s) norma(s) objetivo de una organización, con la finalidad de asegurar que el sistema de gestión opere de manera eficaz para cumplir la política de

la calidad de la alta dirección y responder a las necesidades de la propia organización (incluido el éxito en procesos de certificación y acreditación).

Maestría: Programa educativo de posgrado que tiene por objeto el estudio profundo y la investigación en un campo temático; exige como requisito previo la licenciatura. Capacita al alumno para ejercer actividades profesionales de alto nivel, la docencia y la investigación. Su duración mínima es de dos años.

Matricialidad: Articulación existente entre los programas educativos y la organización académica desde la que se apoyan, sea una estructura departamental o por escuelas y facultades. Se dice que existe una relación matricial cuando para el desarrollo y operación de un programa educativo se requiere del apoyo de varios departamentos o escuelas.

Matrícula: Conjunto de alumnos inscritos en un determinado periodo escolar de una institución educativa.

Máximo: Mayor puntaje obtenido de la aplicación de una prueba de aptitud académica.

Mínimo: Menor puntaje obtenido de la aplicación de una prueba de aptitud académica.

Modalidad de titulación: Procedimiento que permite al sustentante demostrar que a lo largo de su formación ha adquirido los conocimientos, habilidades, aptitudes, destrezas y juicio crítico necesarios para practicar una profesión.

Modalidad educativa: Tipo de vínculo que se establece entre una institución educativa y sus alumnos en función de un determinado proceso formativo. La modalidad no se supedita a niveles educativos, sino que se define a partir de las características y condiciones que se pretenda imprimir al proyecto educativo en cuestión. La modalidad considera una interacción educativa, sus características, así como las temporalidades en que se propone.

Modalidad educativa no convencional: Modalidad educativa que se estructura de manera innovadora respecto al proceso de aprendizaje, con abatimiento de límites espacio-temporales y centrada en el estudiante.

Modelo departamental: Tipo de organización académico-administrativa de las instituciones de educación superior, en el que los profesores que cultivan una misma disciplina o un campo de objetos de estudio afín trabajan juntos dentro de una unidad por lo común llamada departamento. La organización departamental conlleva el funcionamiento matricial con respecto a los programas educativos, atendiendo a los profesores de las materias o unidades de aprendizaje del departamento y a las diversas formaciones que en él se apoyan.

Modificación: Determinación o transformación de las cosas a partir de un cierto estado o calidad para que se singularicen y distingan unas de otras. Alterar, cambiar, reformar, variar.

Módulo: Unidad o eje agrupador que se organiza en torno a una problemática específica o a un campo temático amplio; se construye teórica y metodológicamente en una perspectiva holística. En su desarrollo se prevé un enfoque transdisciplinar, donde la participación de diversas disciplinas permite profundizar en algún aspecto o ámbito del objeto de estudio del módulo. En un módulo pueden concurrir varios docentes para profundizar cierto análisis o ampliar la perspectiva de abordaje de un problema en cuestión, debiendo estar perfectamente delimitado, desde el

diseño del programa, cómo y en qué momento participan y cuál será su responsabilidad respecto al desarrollo total del programa. El módulo debe tener un coordinador, cuya responsabilidad es vigilar la coherencia epistemológica y metodológica de todo el programa.

Movilidad estudiantil: Participación de estudiantes pertenecientes a instituciones externas, en proyectos, programas o actividades que realiza la UdeG. O también, participación de estudiantes de esta universidad en actividades de instituciones externas.

Movilidad de personal universitario: Participación de académicos (docentes e investigadores) y administrativos pertenecientes a instituciones externas, en proyectos, programas o actividades que realiza la institución. O también, la participación de recursos humanos de esta institución en actividades de instituciones externas.

Nivel educativo: Ubicación que se da a un programa educativo respecto al tipo de formación que promueve. En el nivel básico se ubican los programas de preescolar, primaria y secundaria; en el nivel medio superior, los de bachillerato, carreras técnicas y programas de profesional medio, y en el nivel superior, los programas de técnico superior universitario, licenciatura y posgrado.

Núcleos de apoyo municipal: Oficina de asesoría competente abierta al público por parte de la UdeG, ubicada en una entidad municipal en particular.

Oferta educativa: Conjunto de programas educativos que se ofertan en una institución de educación superior en los niveles de pregrado (profesional medio, técnico superior universitario y licenciatura) y de posgrado (especialidad, maestría y doctorado). La oferta académica está condicionada por: la demanda de servicios, las prioridades de desarrollo nacional y regional, las políticas y planes institucionales y la disponibilidad de recursos

Olimpiada de las ciencias: Concurso de conocimientos en diferentes disciplinas, que desde hace varias décadas promueve la Organización de las Naciones Unidas para la Educación, la Ciencia y la Cultura (UNESCO) con el propósito de detectar a estudiantes de nivel medio superior con talento y habilidad especial para las matemáticas, la física, la biología, la química y la informática.

Ordenamiento: Ley o conjunto de leyes que regulan el funcionamiento de una institución.

Organismos financiadores para el desarrollo de proyectos de investigación y docencia: Son los diferentes organismos u organizaciones nacionales o extranjeras (fundaciones, asociaciones u órganos especializados de gobierno) que brindan apoyo económico o facilidades específicamente para la realización de proyectos de formación e investigación.

Padrón Nacional de Posgrado (PNP): Registro de aquellos programas de posgrado que satisfacen determinados criterios que garantizan su alta calidad.

Participación social corresponsable: Derecho de la sociedad a participar de manera activa y corresponsable en la planeación, ejecución, evaluación y supervisión de la política social o de cualquier otro asunto de interés particular para cada sector social.

Pasante: Estudiante egresado que además cumplió con sus obligaciones de prestación de servicio social universitario.

Patrocinador: Empresa o individuo que sufraga, con fines publicitarios, los gastos de un programa de radio o televisión, de una competencia deportiva o de un concurso, o un programa o proyecto educativo.

Personal académico: Conjunto de profesores y técnicos académicos de la UdeG que realizan las funciones de docencia, investigación y difusión previstas por el Estatuto General de la UdeG y las normas reglamentarias aplicables.

Personal académico de asignatura: Personal que, sin tener categoría de carrera, recibe su remuneración conforme al número de horas impartidas y de acuerdo con el tabulador de sueldos establecido por la UdeG. Esta categoría se aplica sólo para el caso de profesores docentes.

Personal académico de medio tiempo: Personal que dedica 20 horas semanales al trabajo académico en la UdeG.

Personal académico de tiempo completo: Personal que dedica 40 horas semanales al trabajo académico en la UdeG.

Personal administrativo: Personal de la UdeG que realiza actividades no académicas; incluye a los trabajadores de servicio.

Plan de Desarrollo Institucional: Instrumento rector que establece las políticas, metas, objetivos y lineamientos de estrategia institucionales necesarios para organizar la formulación, ejecución y evaluación de sus programas, presupuestos y funciones.

Plan de estudios: Conjunto ordenado y estructurado de unidades de aprendizaje, actividades y experiencias académicas integradas por áreas formativas de acuerdo con ciertos principios, orientaciones, criterios y objetivos generales establecidos en la propuesta curricular. Contiene los datos siguientes: centro universitario que lo imparte, nombre de la carrera, diploma o grado que confiere, objetivo general de la carrera, las áreas formativas que lo conforman, requisitos y modalidades de seriación entre las áreas formativas, formas de agrupación de las unidades de aprendizaje y sus requisitos y prerrequisitos generales.

Plan de evaluación y actualización curricular: Documento que establece los mecanismos por medio de los cuales se obtenga información acerca de la congruencia de los componentes curriculares entre sí y respecto de las características del contexto social que demanda el nivel específico. Lo anterior tiene por objeto evaluar periódicamente los planes de estudio, para identificar las modificaciones necesarias que permitan que dichos planes se adapten a los nuevos requerimientos sociales y a los avances de las disciplinas.

Planeación estratégica: Acciones en el presente que realiza una institución encaminadas a lograr resultados a futuro y que le permitirán una toma de decisiones con la mayor certidumbre posible y una organización eficaz y eficiente. Se planea buscando resolución de la problemática identificada. La elaboración de los programas de planeación se da en función de un orden secuenciado de etapas que permitirán lograr los objetivos planteados. Se establecen itinerarios con el propósito de llevar un registro de los hechos y las etapas en el tiempo. Tiende a crear las condiciones y medios necesarios para llevar a cabo planes y programas de gran envergadura, y las formas para realizar el seguimiento y la revisión de los avances y resultados.

Planta académica: Conjunto de los trabajadores académicos (profesores) de la UdeG que realizan funciones de docencia y promueven y desarrollan el proceso educativo con relación a una

estructura curricular determinada, teniendo a su cargo una o varias materias. También realizan trabajos de investigación, cuyos resultados se manifiestan a través de la producción o sistematización de nuevos conocimientos e invenciones, o de las mejoras a éstos. También forman parte de la planta académica los técnicos académicos, quienes realizan funciones de acuerdo con la materia, ámbito, o área en la que son competentes, llevando a cabo tareas específicas y sistémicas de los programas académicos, de extensión y de servicios técnicos de cualquier dependencia.

Política: Directriz, criterio u orientación para mejorar la estructura, organización y desarrollo de las acciones destinadas a la gestión y operación de las funciones administrativas, favoreciendo así un ambiente de sinergia institucional.

Preacreditación: Aceptación parcial del cumplimiento de criterios por un organismo acreditador, a partir de la documentación enviada y compulsada.

Pregrado: Nivel de estudios conformado por el nivel superior (licenciatura y técnico superior universitario).

Prerrequisito: Exigencia de haber cursado previamente alguna materia como condicionante para inscribirse.

Presupuesto de ingresos y egresos: Instrumento jurídico contable que contiene la estimación financiera anual de los ingresos y egresos de la UdeG, de acuerdo con sus planes y programas establecidos para el cumplimiento de sus metas. Contiene además las normas y políticas de aplicación de los recursos.

Procedimiento: Instrucción o norma que preconiza cierto orden (enlace, cronología, jerarquía) para ejecutar una operación con el fin de realizar algo (experimento, trámite, investigación). Desde el punto de vista de un proceso, es la forma particular de desarrollarlo y resulta, en sus modalidades, una aplicación o interpretación de un método cuyo alcance es más general.

Procedimiento paraprocesal: Procedimiento en el que un trabajador, sindicato o patrón interesado concurre a la junta o autoridad competente para solicitar oralmente o por escrito la intervención de la misma y señalando expresamente la persona cuya declaración se requiere, la situación que se pretende exhibir, o la diligencia que se pide se lleve a cabo.

Profesional medio (PM): Estudios de nivel medio superior posteriores a la educación secundaria que capacitan para el ejercicio de alguna actividad orientada técnica o artísticamente. Los estudios de profesional medio pueden realizarse a la par del bachillerato (ejemplo: profesional medio en danza, música, canto, pintura, entre otros) o de alguna carrera de técnico superior o de licenciatura. La duración mínima de los estudios es de dos años y la máxima de tres años.

Profesor: Persona que realiza funciones de docencia; es decir, que promueve y desarrolla el proceso educativo en relación con un programa académico determinado, teniendo a su cargo una o varias asignaturas. También realiza trabajos de investigación en determinadas áreas del conocimiento, cuyos resultados se manifiestan mediante la producción o sistematización de nuevos conocimientos, invenciones o mejoras a éstos.

Profesor asistente: Profesor que auxilia en las labores de docencia, investigación, preservación y/o difusión de la cultura, o en las de éstas entre sí.

Profesor asociado: Profesor que realiza actividades de docencia, investigación, preservación y/o difusión de la cultura, bajo la guía y supervisión de un titular.

Profesor docente: Académico por asignatura que, sin tener categoría de carrera, recibe su remuneración conforme al número de horas que imparte y de acuerdo con el tabulador de sueldos establecido por la UdeG.

Profesor huésped o visitante: Profesor que, siendo ajeno a la UdeG, desempeña funciones académicas específicas y por tiempo determinado no mayor de un año. Sus derechos y obligaciones se regulan en el Estatuto del Personal Académico y el Reglamento para Profesores Visitantes.

Profesor titular: Profesor que forma recursos humanos en los programas académicos y guía o dirige actividades docentes, de investigación, preservación o difusión de la cultura.

Programa acreditado: Programa educativo al cual organismos nacionales externos a la UdeG otorgan un reconocimiento de calidad, por cubrir una serie de condiciones y criterios relativos a la excelencia en la formación académica que promueve. Las acreditaciones de calidad tienen una temporalidad de cinco años, que debe ser mantenida o, en su caso, renovada.

Programa actualizado: Programa educativo que, manteniendo su estructura curricular básica, actualiza los contenidos de la misma y genera procesos innovadores para su implementación, orientados a mejorar la calidad de la formación que promueve.

Programa básico (B): Programa que se enfoca a la formación de las funciones docentes y de investigación. Contiene predominantemente cursos básicos de ciencias o humanidades y requiere atención de pequeños grupos en laboratorios y talleres. Ejemplo: programas de ciencias básicas (matemáticas, física) o de algunas ciencias sociales (filosofía, historia).

Programa básico musical: Programa educativo que imparte la UdeG, dirigido a la formación inicial de habilidades y destrezas en el campo de la música; para el ingreso a este programa se debe tener al menos 11 años de edad. Se orienta al desarrollo y la formación de talentos, a partir de un acompañamiento temprano para desarrollar mejores habilidades y consolidar capacidades y aptitudes básicas.

Programa científico-práctico (CP): Programa cuya función predominante es la comunicación de una práctica profesional; contiene una fracción importante de cursos básicos o de ciencias o humanidades. Ejemplo: medicina, las ingenierías y algunas ciencias sociales como economía.

Programa compartido: Programa educativo que se integra y organiza con base en los campos de experiencia de dos o más centros universitarios, estableciendo un área de formación básica común a la que concurren los alumnos. Posteriormente puede tener orientaciones de acuerdo con los campos de especialidad que en cada centro se ofrecen.

Programa de estímulos a estudiantes sobresalientes: Programa de la UdeG que otorga un estímulo económico para apoyar a sus estudiantes sobresalientes y mejorar su aprovechamiento académico en los estudios que estén cursando, al tiempo de promover su integración a actividades extracurriculares en programas y dependencias universitarias.

Programa de Mejoramiento del Profesorado (PROMEP): Programa a nivel federal para impulsar el desarrollo y la consolidación de los cuerpos académicos de las UdeGes públicas del país.

Programa de nivelación: Programa de estudios dirigido a egresados de formaciones técnicas y que desean acceder a la acreditación de una licenciatura. Generalmente los programas de nivelación enfocan su actividad a los procesos de investigación y sistematización de la práctica y al desempeño a el campo de actividad donde se labora.

Programa de pregrado: Programa académico que prepara para el desempeño de ocupaciones, el ejercicio de una profesión o disciplina determinada, de naturaleza tecnológica o científica o en el área de las humanidades, las artes o la filosofía. También son programas de pregrado aquéllos de naturaleza multidisciplinaria conocidos como estudios de artes liberales. Los de modalidad universitaria se caracterizan por su alto contenido social y humanístico con énfasis en la fundamentación científica e investigativa orientada a la creación, desarrollo y comprobación de conocimientos, técnicas y artes. La denominación del título al que conduce esta modalidad será el que corresponda al nombre de la respectiva profesión o disciplina académica.

Programa educativo: Conjunto de acciones institucionales en torno al diseño, operación, actualización, regulación, evaluación y acreditación de los distintos planes de estudios y de la oferta de educación continua que ofrece la Red Universitaria en todos sus niveles y modalidades.

Programa educativo actualizado: Plan de estudios que ha tenido un proceso de reordenamiento durante el tránsito de un ciclo escolar a otro, o bien que tuvo un cambio de modalidad pero su estructura curricular se mantiene.

Programa educativo de calidad: Programa educativo que ha sido sometido a un proceso general de evaluación en un marco de referencia, mediante indicadores y parámetros de calidad para la acreditación, apegado a las disposiciones de orden general del COPAES. Un programa educativo de calidad obtiene el nivel 1 de los CIEES o es acreditado por algún organismo reconocido por el COPAES.

Programa educativo modificado: Plan de estudios que se reestructura de acuerdo con el modelo por competencias profesionales, con base en la articulación compleja de saberes, destrezas, habilidades y valores que los sujetos ponen en juego ante una situación o problema concreto en el desempeño de su actividad.

Programa en receso: Programa educativo que deja de promoverse pero se mantiene vigente, o bien que se promueve periódicamente o en forma intermitente.

Programa en red: Programa educativo de la UdeG que tiene una estructura curricular común y opera en los diversos centros universitarios con un plan de estudios único.

Programa Integral de Fortalecimiento del Posgrado (PIFOP): Programa sustentado en un proceso de planeación participativa. Tiene como objetivo impulsar la mejora continua de la calidad de los programas a nivel especialidad, maestría y doctorado, para lograr su registro en el PNP en el periodo 2003-2006, así como ampliar las capacidades para el desarrollo científico, humanista y tecnológico en programas de posgrado de buena calidad.

Programa Integral de Fortalecimiento Institucional (PIFI): Es una estrategia que impulsa y apoya el gobierno federal, para fortalecer la capacidad de planeación estratégica y participativa de

las instituciones de educación superior públicas y mejorar la calidad de sus programas educativos y procesos de gestión. Con ello se busca también cerrar las brechas de calidad que pudieran existir dentro o entre las dependencias de educación superior (DES) de una institución.

Programa interinstitucional: Programa educativo que se implementa y desarrolla entre varias instituciones mediante estancias compartidas o bien, con el intercambio de profesores entre las IES participantes en el programa.

Programa intermedio (I): Programa orientado a la formación tanto para la práctica profesional como para la investigación. Ejemplos: química, computación, sociología.

Programa modificado y/o reestructurado: Programa educativo o plan de estudios que ha cambiado en su estructura curricular básica, la organización de sus contenidos y sus criterios de implementación.

Programa posbásico: Programa educativo o plan de estudios orientado a desarrollar cierto nivel de especialización posterior a una formación técnica.

Programa práctico (P): Programa cuya función predominante es la comunicación de una práctica profesional; no contiene una fracción importante de cursos básicos o de ciencias o humanidades. Ejemplo: administración, contabilidad y derecho.

Programa práctico individualizado (PI): Programa cuya función predominante es la comunicación de una práctica profesional; no contiene una fracción importante de cursos básicos o de ciencias o humanidades, y requiere una proporción de cursos con atención considerable por alumno. Ejemplo: diseño gráfico, diseño industrial, arquitectura.

Promedio: Valor que se obtiene al sumar todos los elementos de un conjunto numérico y dividirlos entre el número de elementos. Es un valor típico o representativo de un conjunto de datos.

Proporción: Relación o correspondencia de las partes con el todo, en cuanto magnitud, cantidad o grado. Sinónimo: porcentaje.

Propuesta: Proyecto que conforme a ciertos criterios es presentado a una autoridad, consejo, junta, etcétera, para que lo examine y determine si procede su aprobación.

Propuesta curricular: Documento general en el que se sustenta un plan de estudios. Se organiza a partir de la información generada desde el análisis, el diseño y la evaluación curricular. Incluye los diagnósticos que al interior y al exterior de la UdeG son necesarios para estimar la vigencia, pertinencia y factibilidad del proyecto en cuestión, así como los criterios para su implantación, seguimiento y evaluación.

Proyección financiera: Estimación de costos que la implementación de un proyecto educativo tendrá en su desarrollo, considerando no sólo la operación inicial, sino también el monto aproximado que supone la formación terminal de una generación de un grupo promedio, desde que inicia hasta que egresa. La proyección financiera se orienta a reconocer el costo por alumno que una formación específica puede tener.

Proyecto de investigación en colaboración: Proyecto que los investigadores de la U de G realizan de manera compartida con investigadores o grupos de investigación de otras instituciones.

Razonamiento matemático: Sección de aprovechamiento en matemáticas que mide los conocimientos básicos del estudiante en esta materia a través del examen PAA aplicado para ingresar al nivel superior en la UdeG.

Razonamiento verbal: Sección de aprovechamiento en español que mide los conocimientos básicos del estudiante en esta materia a través del examen PAA aplicado para ingresar al nivel superior en la UdeG.

Prueba PIENSE II: Instrumento para evaluar las características académicas e intelectuales de los aspirantes a estudios de bachillerato. Se aplica a alumnos que han completado el tercer año de secundaria y que se interesan en continuar estudios de bachillerato. Consiste de cuatro pruebas - una de habilidad y tres de conocimiento- que se aplican el mismo día. Este instrumento está avalado por la asociación educativa College Board.

Rating: Porcentaje de la audiencia que está viendo un programa o anuncio en concreto, en relación con el total de la audiencia potencial o total de los hogares de esa zona que poseen aparatos de recepción, estén o no encendidos.

Real Audio: Programa desarrollado por la empresa norteamericana Real Networks, que permite a los usuarios de Internet escuchar archivos multimedia (audio y video, o solamente audio) en tiempo real (o casi real, dependiendo del tiempo de respuesta).

Reestructuración curricular: Modificación o transformación de un proyecto educativo a partir de un proceso de análisis, consulta y valoración respecto a los requerimientos del entorno, dinámica de la institución, cambio de una modalidad educativa a otra, nuevos campos de desempeño profesional o técnico, que en conjunto marcan las pautas y condiciones para el rediseño de un plan de estudios.

Red Universitaria: Sistema operativo del conjunto de funciones educativas y culturales correspondientes a la UdeG en el estado de Jalisco. Tenderá a lograr una distribución racional y equilibrada de la matrícula y de los servicios educativos en territorio del estado, a fin de contribuir a la previsión y satisfacción de los requerimientos educativos, culturales, científicos y profesionales de la sociedad.

Reinscripción: Trámite que realiza un alumno para continuar en el nivel educativo al terminar un ciclo escolar.

Rescisión: Dejar sin efecto un contrato, o una obligación.

Resolución: Decreto, providencia, auto o fallo de autoridad gubernativa o judicial.

Revalidación: Validez oficial que otorga la UdeG a los estudios realizados en instituciones que no forman parte del Sistema Educativo Nacional.

Revista electrónica: Publicación electrónica que puede ser consultada mediante Internet. Al igual que las publicaciones impresas, cuenta con diferentes secciones, aunque difiere de ellas en el

formato, la inclusión de texto o de imágenes y la periodicidad de aparición. Algunas requieren aplicaciones especiales para poder ser consultadas.

Sección: Mecanismo mediante el cual el Sistema Integral de Información y Administración Universitaria (SIIAU) organiza la distribución de alumnos y la asignación de profesores por materia o unidad de aprendizaje que desde cada plan de estudios se oferta en cada ciclo escolar. Puede haber diversas secciones para una misma materia, una vez establecidas éstas, se les asignan docentes, alumnos, horarios y espacio físico, formando con ello la clave del curso (CRN).

Sector: Fragmento o parte de una clase o de una colectividad que presenta caracteres y/o características peculiares.

SFGTCOM: Reporte del SIIAU en el que se enlista a los alumnos de tiempo completo por centro universitario y ciclo escolar. Muestra el total de alumnos y el total de alumnos de tiempo completo de cada centro universitario y ciclo escolar indicados. Se considera que un alumno de tiempo completo es aquel que cursa 60 créditos por ciclo en promedio.

SHGCAPA: Índice de capitalización de créditos III. Se calcula dividiendo la sumatoria de créditos aprobados, entre el total de créditos terminados.

SHGCAPC: Índice de capitalización de créditos I. Se calcula dividiendo el total de créditos terminados, entre el total de créditos en registro a cursos.

SHGCAPT: Índice de capitalización de créditos II. Se calcula dividiendo la sumatoria de créditos terminados por estudiantes, entre el total de créditos inscritos.

SHGPROM: Calificación promedio de estudiantes por ciclo y carrera. Muestra la calificación promedio de estudiantes del ciclo y centro universitario indicados para cada una de las carreras.

Seminario: Unidad de aprendizaje que en su metodología establece una fuerte responsabilidad de trabajo individual previo que realizan por los alumnos, ya que el tiempo de aula se destina al análisis del material de apoyo con que se contó. Su desarrollo se centra en la discusión colectiva e identificación de resultados y propuestas en forma grupal; en este caso el docente orienta la discusión y en su caso define categorías de análisis de los materiales de trabajo. El producto de aprendizaje puede ser individual o colectivo. Este tipo de unidad es favorable tanto para la modalidad escolarizada como para las modalidades no escolarizadas.

Sesión: Reunión o junta celebradas por un consejo, asamblea o corporación para tratar asuntos que le compete.

Sesión en línea: Actividad de estudio en la que los participantes, situados en puntos distantes, intercambian información, comentarios, evaluaciones recíprocas y apoyos por medio de la computadora.

Servicios escolares: Servicios de cobro de derechos de trámites de aspirantes, matrículas, exámenes, comprobantes de estudios, constancias, revalidaciones, equivalencia y acreditación de estudios, títulos, grados y solicitudes diversas. Las aportaciones que realicen los alumnos por concepto de matrícula se aplicarán en beneficio del desarrollo integral de los estudiantes, mediante programas de apoyo a estudiantes sobresalientes, mejoramiento de bibliotecas, laboratorios, infraestructura, centros de cómputo, áreas deportivas y espacios culturales.

Servicios no escolares: Servicios que aportan ingresos por concepto de arrendamientos, concesiones, venta de formas, apoyo técnico, venta de productos, etcétera.

Servicio social: Actividad formativa y de aplicación de conocimientos que de manera temporal y obligatoria realizan los alumnos o pasantes de la UdeG en beneficio de la sociedad, del estado y de la propia institución.

Sesión extraordinaria: Sesión celebrada en fecha distinta de la programación regular del Consejo General Universitario. Tendrá lugar cuando fuere convocada por iniciativa propia del Rector General o a petición de una tercera parte de los consejeros.

Sesión ordinaria: Cada una de las dos sesiones anuales previstas en el calendario del Consejo General Universitario. Una se lleva a cabo en el mes de marzo y la otra, en octubre. En ellas deberán discutirse los dictámenes propuestos por las distintas comisiones permanentes y especiales. En todo caso, la sesión ordinaria de octubre deberá incluir, como parte regular de su agenda, la integración del Consejo General Universitario para el periodo inmediato siguiente.

Sistema de créditos: Estructura académico-administrativa que apoya la organización curricular con base en criterios generales, dando valor cualitativo o cuantitativo a las materias para orientar los procesos formativos. En él se establecen los mínimos y máximos de créditos a cursar por los alumnos en un determinado ciclo escolar, las condiciones de seriación entre la formación básica, la especializante y la optativa, los mecanismos de articulación entre bloques formativos y las condiciones de tiempo y especialidad en la planta académica para poder ofertar determinados cursos, talleres o módulos.

Sistema de Educación Media Superior (SEMS): Entidad universitaria responsable de integrar las funciones de docencia, investigación y difusión, así como de la administración de este nivel educativo, a través de la Dirección General de Educación Media Superior, a la que se adscriben las escuelas preparatorias, técnicas, politécnicas y planteles que imparten programas académicos de ese nivel; eso sin perjuicio de las atribuciones que tengan los centros universitarios para ofrecer programas educativos con carácter profesional medio terminal relativos al área del conocimiento de su competencia.

Sistema de Universidad Virtual: Entidad de la Red Universitaria que aprovecha las tecnologías virtuales.

Solicitante: Persona que inicia un trámite de admisión para cursar un programa académico en la UdeG.

Spot: Anuncio o publicidad de algún evento o artículo de consumo con fines propagandísticos.

Switcher: Dispositivo interno de un ordenador con dos o más posiciones, que bifurca las posibilidades de selección de una variable.

Subsidio ordinario: Monto económico que cubre el gasto corriente que se destina al sostenimiento de la operación regular de las instituciones de educación superior (IES); cada año se asigna un presupuesto "irreductible" igual al costo operativo del ejercicio del año inmediato anterior, más un incremento para cubrir el aumento de costos asociados tanto a servicios personales como a gastos de operación.

Supresión: Efecto de suprimir. Acción mediante la cual deja de existir un proyecto, programa, elemento, etcétera.

Suspensión: Corrección gubernativa que en todo o en parte priva a un individuo o instancia del uso de su oficio, beneficio o empleo, o de sus goces y emolumentos.

Taller: Unidad de aprendizaje que se centra en un orden de acciones destinadas al aprendizaje de capacidades y destrezas mediante el desarrollo de ejercicios realizados por los alumnos a partir de guías prediseñadas y el logro de productos de aprendizaje específicos; en este caso, el rol del docente es central para orientar la actividad grupal y, en su caso, realizar alguna práctica demostrativa inicial. Este tipo de unidad es más adecuada a la modalidad escolarizada en las áreas de formación técnica.

Técnico académico: Personal que realiza funciones de acuerdo con la disciplina, materia o área de su especialidad, llevando a cabo tareas específicas y sistemáticas de los programas académicos.

Técnico superior universitario (TSU): Formación técnica que se realiza después del bachillerato y que capacita para el trabajo, orientada a la formación de habilidades, capacidades y destrezas; no profundiza en la formación teórica ni en las habilidades para la investigación, pero se encuentra muy vinculada a campos de acción con perfiles de funciones técnicas que demanda el ámbito del trabajo. La duración mínima de estudios es de dos años y la máxima de tres años. Con esta formación no se alcanza el grado de licenciatura.

Tiraje: Número de ejemplares de que consta una edición.

Titulado: Estudiante graduado que realiza el trámite de expedición y registro de diploma o título para el ejercicio profesional.

Título: Cada libro editado de diferente título. Todos los ejemplares de un tiraje corresponden a un título.

Trabajador de confianza: Persona que realiza funciones de dirección, inspección, vigilancia y fiscalización de carácter general, así como las relacionadas con trabajos personales o confidenciales de las autoridades universitarias o de sus representantes.

Trabajador de planta: Persona que ocupa en forma definitiva una plaza tabulada conforme a las normas federales, estatales e institucionales que sean aplicables.

Trabajador temporal: Persona que se encuentra en los siguientes casos: se contrata por obra determinada, cuando así lo exige la naturaleza del trabajo; se contrata por tiempo determinado, cuando la naturaleza del trabajo así lo requiere; o sustituye temporalmente a otro trabajador.

Trayectoria escolar: Movimientos de población escolar de la matrícula a lo largo de los ciclos escolares. Por su importancia destacan los siguientes: deserción, repetición, retención, promoción y egreso. Todos los flujos pueden ser mensurados, mediante tasas e índices de trayectoria escolar.

Tutoría: Método de enseñanza por medio del cual un estudiante o un grupo de estudiantes reciben educación personalizada de parte de un profesor. Consiste en la orientación sistemática que proporciona un profesor para apoyar el avance académico de un estudiante conforme a las

necesidades y requerimientos particulares de éste. Se centra en el logro de una formación integral que se oriente a identificar, de manera conjunta con el alumno, los factores y situaciones que le dificultan el aprendizaje, asesorándolo para mejorar sus hábitos de estudio y desarrollar estrategias de apoyo.

Unidad: Entidad académica (departamento) o académico-administrativa (división y escuela) en la que se realizan funciones sustantivas de docencia, investigación y difusión.

Unidad de aprendizaje: Conjunto organizado y programado de conocimientos, objetivos y procedimientos de evaluación, con una descripción graduada, jerarquizada y articulada de sus elementos. Se puede presentar como curso, taller, curso-taller, seminario, laboratorio, clínica o módulo.

Validación del proyecto ejecutivo de obra: Acción que consiste en revisar la viabilidad del proyecto ejecutivo de obra y su pertinencia, factibilidad y sujeción a las disposiciones legales y técnicas en materia de construcción de espacios educativos.

Videoconferencia: Conferencia mantenida mediante imágenes y sonidos transmitidos por una red de comunicaciones. En ella no siempre es posible la interacción entre quienes emiten el mensaje educativo y los que lo reciben.

Vigencia: Periodo activo de un programa educativo. Un programa es vigente si mantiene alumnos aún cuando ya no tenga nuevas promociones. Una vez egresada la última generación que ese programa tuvo, se mantiene su vigencia, para favorecer la eficiencia terminal y la titulación.

WebCt: Plataforma comercial para el desarrollo y diseño de cursos en línea.

Winamp: Programa reproductor de audio y video en todos sus formatos, en particular del formato MP3, para la plataforma Microsoft Windows, creado y distribuido gratuitamente por la empresa estadounidense Nullsoft.

FUENTES

- Catálogo de Fondos de la UdeG.
- Código Civil del Estado de Jalisco, artículos 2254 y 2262.
- Coordinación General Académica, Unidad de Innovación Curricular
- Documento institucional PIFIEMS 1.0.
- Estructura programática de la UdeG.
- Forma 911 SEP-ANUIES-INEGI.
- Fundación para el Fomento de la Innovación Industrial (www.ffii.nova.es/f2i2/asesoria/asesoria_metodologia.asp).
- *Glosario de términos para la planeación de la educación superior*, UdeG, México, 1994.
- Glosario de términos referentes a alumnos (Control Escolar, COPLADI, UDSyBD).
- Instituto Internacional de la UNESCO para la Educación Superior en América Latina y el Caribe (IESALC). (<http://www.unesco.org/ve/programas/glosarios/PropuestaGlosarioReg.xls>)
- Ley Federal del Trabajo (www.camaradediputados.gob.mx).
- *Nuestro futuro común*, documento más conocido como Informe Brudtland, de la Comisión de Expertos, ONU, abril de 1987 (www.onu.org).
- Programa de Mejoramiento del Profesorado de las Instituciones de Educación Superior, Secretaría de Educación Pública-Asociación Nacional de Universidades e Instituciones de Educación Superior-Consejo Nacional de Ciencia y Tecnología. 13 de noviembre de 1996.
- Real Academia de la lengua española (www.rae.es/).
- Secretaría de Educación Pública (SEP) (<http://sesic3.sep.gob.mx/glosario/>).
- Sistema de Universidad Virtual, UdeG (www.udgvirtual.udg.mx/).
- www.diccionarios.com.

SIGLARIO

ACUDE	Acuerdo Universitario para el Desarrollo Sustentable
ADMINISTRA	Programa de Apoyo a la Administración Pública (forma parte del ACUDE)
AENOR	Asociación Española de Normalización y Certificación
AG	Administración General
AJAGI	Asociación Jalisciense de Apoyo a Grupos Indígenas
ANUIES	Asociación Nacional de Universidades e Instituciones de Educación Superior
AMOCVIES	Asociación Mexicana de Órganos de Control y Vigilancia en Instituciones de Educación Superior, A.C.
AQSR	Automotive Quality Systems Register
ATR	American Trust Register
BG	Bachillerato general
BT	Bachillerato técnico
CA	Cuerpo(s) académico(s)
CAA	Centro de Autoacceso
CAG	Consejo de la Administración General
CAM	Cuerpo (s) académico (s) multiDES
CAPECE	Comité Administrativo del Programa Estatal de Construcción de Escuelas
CAPFCE	Comité Administrativo del Programa Federal de Construcción de Escuelas
CCA	Coordinación de Cooperación Académica
CCAAMP	Consejo Ciudadano Auxiliar de la Agencia del Ministerio Público
CCE	Coordinación de Control Escolar
CCIJ	Consejo de Cámaras Industriales de Jalisco
CCU	Centro Cultural Universitario
CEED	Centro de Estudios Estratégicos para el Desarrollo
CEDH	Comisión Estatal de Derechos Humanos
CEEXA	Coordinación de Egresados y Ex Alumnos
CEFERSO	Centro Federal de Readaptación Social
CENCAR	Centro de Cómputo de Alto Rendimiento
CENEVAL	Centro Nacional de Evaluación de la Educación Superior
CEO	Centro de Estudios de Opinión
CG	Contraloría General
CGA	Coordinación General Académica
CGADM	Coordinación General Administrativa
CGCI	Coordinación General de Cooperación e Internacionalización
CGEX	Coordinación General de Extensión
CGP	Coordinación General de Patrimonio
CGSI	Coordinación General de Sistemas de Información
CGSIA	Coordinación General del Sistema para la Innovación del Aprendizaje
CGSU	Coordinación General de Servicios a Universitarios
CIATEJ	Centro de Investigación y Asistencia en Tecnología y Diseño del Estado de Jalisco, A.C
CIEES	Comités Interinstitucionales para la Evaluación de la Educación Superior
CLACSO	Consejo Latinoamericano de Ciencias Sociales
CLAE	Congreso Latinoamericano de Estudiantes
CLESAD	Consejo Latinoamericano de Educación Abierta y a Distancia

CM	Coordinación de Medios
CNA	Comisión Nacional del Agua
CNSF	Comisión Nacional de Seguros y Fianzas
COECyT-Jal	Consejo Estatal de Ciencia y Tecnología de Jalisco
COMLEX	Cómputo y Lenguas Extranjeras
COMPORTE	Programa de Apoyo al Desarrollo Social (integra el ACUDE)
CONACULTA	Consejo Nacional para la Cultura y las Artes
CONACyT	Consejo Nacional de Ciencia y Tecnología
CONADEMS	Consejo Nacional para el Desarrollo del Deporte en la Educación Media Superior
CONAPO	Consejo Nacional de Población
CONDDE	Consejo Nacional para el Desarrollo del Deporte en la Educación, A.C.
COORDBIBL	Coordinación de Bibliotecas
COP	Coordinación de Obras y Proyectos
COPAES	Consejo para la Acreditación de la Educación Superior
COPARMEX	Centro Empresarial de Jalisco
COPLADI	Coordinación General de Planeación y Desarrollo Institucional
CPDC	Coordinación de Promoción y Difusión Cultural
CRL	Coordinación de Relaciones Laborales
CSE	Coordinación de Servicios Estudiantiles
CSS	Coordinación de Servicio Social
CTSOC	Coordinación de Trabajo Social
CU	Centro(s) universitario(s)
CU Altos	Centro Universitario de los Altos
CU Ciénega	Centro Universitario de la Ciénega
CU Costa	Centro Universitario de la Costa
CU Costa Sur	Centro Universitario de la Costa Sur
CU Lagos	Centro Universitario de los Lagos
CU Norte	Centro Universitario del Norte
CU regionales	Centros universitarios que se localizan en los municipios no metropolitanos
CU Sur	Centro Universitario del Sur
CU temáticos	Centros universitarios que se localizan en los municipios de la zona metropolitana de Guadalajara (Guadalajara, Zapopan, Tlaquepaque y Tonalá)
CU Valles	Centro Universitario de los Valles
CUAAD	Centro Universitario de Arte, Arquitectura y Diseño
CUCBA	Centro Universitario de Ciencias Biológicas y Agropecuarias
CUCEA	Centro Universitario de Ciencias Económico Administrativas
CUCEI	Centro Universitario de Ciencias Exactas e Ingenierías
CUCS	Centro Universitario de Ciencias de la Salud
CUCSH	Centro Universitario de Ciencias Sociales y Humanidades
DAAD	Servicio Alemán de Intercambio Académico
DES	Dependencias de educación superior
DF	Distrito Federal
DGSEMS	Dirección General del Sistema de Educación Media Superior
DIF	Desarrollo Integral de la Familia

DiPA	Dirección de Producción Audiovisual
DIVULGA	Programa de Divulgación Científica (forma parte del ACUDE)
EDUSAT	Sistema de Televisión Educativa
EGEL	Examen general de egreso de licenciatura
EPA	Estatuto del Personal Académico
EPR	Escuela preparatoria regional
ETC	Equivalente a tiempo completo
EUA	Estados Unidos de Norteamérica
FAM	Fondo de Aportaciones Múltiples
FIFRU	Fondo de Infraestructura Física de la Red Universitaria
FIL	Feria Internacional del Libro de Guadalajara
FIUPEA	Fondo de Inversión para Universidades Públicas Estatales con Evaluación de la ANUIES
FMF	Federación Mexicana de Fútbol
FOMES	Fondo para la Modernización de la Educación Superior
HCGU	Honorable Consejo General Universitario
IES	Institución(es) de educación superior
IJAS	Instituto Jalisciense de Asistencia Social
IMECBIO	Instituto Manantlán de Ecología y Conservación de la Biodiversidad
IMPI	Instituto Mexicano de la Propiedad Industrial
IMSS	Instituto Mexicano del Seguro Social
INAH	Instituto Nacional de Antropología e Historia
INEGI	Instituto Nacional de Estadística, Geografía e Informática
INESER	Instituto de Estudios Económicos y Regionales
INI	Instituto Nacional Indigenista
INM	Instituto Nacional de Migración
INNOVA	Coordinación General del Sistema para la Innovación del Aprendizaje
INPC	Índice Nacional de Precios al Consumidor
IQNET	International Certification Network
ISO	International Organization for Standarization
ITESO	Instituto Tecnológico y de Estudios Superiores de Occidente
LGAC	Líneas de generación y aplicación del conocimiento
MOEMS	Micro-Optoelectro-Mechanical Systems
MPC	Manejo de programas de cómputo
MT	Medio tiempo
MultiDES	Múltiples dependencias de educación superior
MVZ	Médico veterinario zootecnista
OAG	Oficina del Abogado General
OCDE	Organización para la Cooperación y el Desarrollo Económico
OCS	Oficina de Comunicación Social
OEA	Organización de Estados Americanos
OM	Oficialía Mayor
OMEGA	Observatorio Metropolitano de Guadalajara
PA	Personal académico
PA	Profesor de asignatura

PAA	Prueba de Aptitud Académica
PAAEI	Programa de Apoyo Académico para Estudiantes Indígenas
PDI	Plan de Desarrollo Institucional
PDT	Procuraduría de la Defensa del Trabajo
PEF	Presupuesto de Egresos de la Federación
PGJE	Procuraduría General de Justicia del Estado
PGR	Procuraduría General de la República
PICASA	Programa Institucional de Capacitación y Actualización para la Superación Académica
PIFI	Programa Integral de Fortalecimiento Institucional
PIFIEMS	Programa Integral de Fortalecimiento Institucional a la Educación Media Superior
PIFOP	Programa Integral de Fortalecimiento del Posgrado
PM	Profesional medio
PMT	Personal de medio tiempo
PNA	Personal no académico
PNP	Padrón Nacional de Posgrado
POA	Programa Operativo Anual
PROACTUAL	Programa de Actualización de Categorías Académicas
PROADU	Programa de Apoyo al Desarrollo Universitario
PROCALDES	Programa de Calidad y Desarrollo
PRODUCE	Programa de Apoyo al Sector Productivo y de Servicios (forma parte del ACUDE)
PROESA	Programa de Estímulos a la Superación Académica
PROFECO	Procuraduría Federal del Consumidor
PROFEPA	Procuraduría Federal de Protección al Ambiente
PROMEP	Programa de Mejoramiento del Profesorado
PROMESAN	Programa para la Movilidad de la Educación Superior en América del Norte
PRONABES	Programa Nacional de Becas para Educación Superior
PRONAD	Programa para la Normalización de la Información Administrativa
PROREBE	Programa de Reincorporación de Ex Becarios
PROTIP	Programa de Titulación para el Posgrado
PROULEX	Programa Universitario de Lenguas Extranjeras
PTC	Profesor de tiempo completo
PUPLE	Programa Universitario de Promoción a la Lectura
RASA	Red de Alternativas Sustentables Agroecológicas
RCUTV	Red de Comunicación Universitaria por Televisión
REVOE	Reconocimiento de validez oficial de estudios
RIPPPA	Reglamento de Ingreso, Promoción y Permanencia del Personal Académico
RRUDG	Red Radio Universidad de Guadalajara
RU	Radio Universidad de Guadalajara
SDIM	Scaled Diatomics-In-Molecules
SECTEC	Secretaría Técnica
SEDESOL	Secretaría de Desarrollo Social
SEGOB	Secretaría de Gobernación
SEMARNAT	Secretaría de Medio Ambiente y Recursos Naturales

SEMS	Sistema de Educación Media Superior
SEP	Secretaría de Educación Pública
SES	Subsecretaría de Educación Superior
SESI	Subsecretaría de Educación Superior e Investigación Científica
SG	Secretaría General
SHCP	Secretaría de Hacienda y Crédito Público
SIDA	Síndrome de inmunodeficiencia adquirida
SIIAU	Sistema Integral de Información y Administración Universitaria
SIMORELOS	Sistema de Investigación José María Morelos
SIRVE	Programa del Servicio Universitario de Carrera
SISEG	Sistema Institucional para el Seguimiento de Egresados
SNI	Sistema Nacional de Investigadores
SPECM	Scanning Photoelectrochemical and Electro-Chemical Microscopy
SRE	Secretaría de Relaciones Exteriores
STAUdeG	Sindicato de Trabajadores Académicos de la Universidad de Guadalajara
SUTUdeG	Sindicato Único de Trabajadores de la Universidad de Guadalajara
SUV	Sistema de Universidad Virtual
TA	Técnico(s) académico(s)
TAMT	Técnico(s) académico(s) de medio tiempo
TAS	Técnicas de administración y secretariales
TATC	Técnico(s) académico(s) de tiempo completo
TC	Tiempo completo
TD	Tiempo determinado
TLCAN	Tratado de Libre Comercio de América del Norte (North American Free Trade Agreement)
TSU	Técnico(s) superior(es) universitario(s)
UACI	Unidad de Apoyo a las Comunidades Indígenas
UAM	Universidad Autónoma Metropolitana
UAS	Universidad Autónoma de Sinaloa
UCA	Unidad de Capacitación Audiovisual
UCR	Universidad de Costa Rica
UDC	Unidad de Difusión Científica
UdeG	Universidad de Guadalajara
UDI	Unidad de Desarrollo Institucional
UDIP	Unidad para el Desarrollo de la Investigación y el Posgrado
UDPAC	Unidad para el Desarrollo del Personal Académico
UDPAD	Unidad para el Desarrollo del Personal Administrativo
UIC	Unidad de Innovación Curricular
UNAM	Universidad Nacional Autónoma de México
UNIVA	Universidad del Valle de Atemajac
UP	Unidad de Presupuesto
UPA	Unidad de Producción Audiovisual
UPC	Unidad de Protección Civil
UPE	Universidad(es) pública(s) estatal(es)
UPF	Universidad(es) pública(s) federal(es)

USB	Unidad de Servicios Bibliotecarios
USSEI	Unidad de Servicio Social para Escuelas Incorporadas
USyP	Unidad de Sistemas y Procedimientos
UV	Unidad de Vinculación
VIH	Virus de inmunodeficiencia adquirida
VRE	Vicerrectoría Ejecutiva
ZMG	Zona metropolitana de Guadalajara

Cuaderno estadístico Quinto informe de actividades, 2005-2006
José Trinidad Padilla López, Rector General

Coordinación General de Planeación y Desarrollo Institucional

Coordinadores

Gloria Angélica Hernández Obledo
Eduardo Gerardo Rosas González

Analistas de datos y responsables de apartado por tomo

Tomo I

Alumnos	Javier Gonzalo Rodríguez Ruiz
Oferta educativa y organización académica	Manuel Rojas Munguía
Investigación	Cintia Elizabeth Castro Sánchez Javier Ruiz Palafox
Internacionalización	Merlin Grisell Madrid Arzapalo

Tomo II

Extensión	María del Refugio Cabrera Zamora
Recursos humanos	
Personal académico	José Alfredo Flores Grimaldo
Personal administrativo	Carlos Roberto Moya Jiménez
Apoyos académicos	Evangelina Medellín Rodríguez
Gestión	Marco Antonio Cortés Ochoa
Financiamiento	Alfredo Arrazola González
Gobierno	Marco Antonio Cortés Ochoa

Tomo III

Nivel medio superior Camilo Patiño García

Para la obra completa

Revisores Jorge Leonel Chacón Zacarías
Carlos Roberto Moya Jiménez
Javier Gonzalo Rodríguez Ruiz
Eduardo Gerardo Rosas González
Javier Ruiz Palafox

Glosario y Siglario Karla Noemí Padilla Martínez

Equipo de apoyo técnico Gerardo Salvador Arreola Castellanos
Carlos Orifiel Cerda Silva
Alejandro Muñoz Lomelí
Karla Noemí Padilla Martínez
Miguel Ángel Sigala Gómez
Itza Judith González Garza

Equipo de apoyo logístico Carmen Angélica González Elizondo
Berenice Velázquez Ramírez
Mónica Araceli López de la Madrid

Edición Patricia Medrano Miranda
Mayola Haro del Toro
Carlos Ramírez Anaya

Corrección de estilo Sofía Rodríguez Benítez
Jorge Leonel Chacón Zacarías

El *Cuaderno Estadístico del Quinto Informe de Actividades 2005-2006*
del Rector General, José Trinidad Padilla López,
se terminó de imprimir en el mes de febrero de 2006, en los talleres de
Asesorías en Capacitación y Desarrollo de Recursos Humanos, S.C.L.,
Madero 979, Col. Americana, Guadalajara, Jalisco, México.

La edición constó de mil quinientos ejemplares