



NUMERALIA INSTITUCIONAL

INFORMACIÓN GENERAL

COMPOSICIÓN DE LA RED UNIVERSITARIA				
15	Centros universitarios			
	6	Temáticos		
	9	Regionales		
2	Sistemas universitarios			
	1	Sistema de Universidad Virtual ¹		
	1	Sistema de Educación Media Superior		
		71	Escuelas	
			27	Metropolitanas ²
			44	Regionales
		96	Módulos	
			4	Metropolitanos
			92	Regionales ³
		7	Extensiones	
			-	Metropolitanas
			7	Regionales

¹ Nota: El Sistema de Universidad Virtual oferta un bachillerato en línea.

² Nota: La Escuela Preparatoria Regional de Tonalá y la Escuela Preparatoria Regional de Tonalá Norte se consideran metropolitanas.

³ Nota: Se incluye el módulo Usmajac adscrito a la Escuela Preparatoria Regional de Sayula. Dictaminada por el HCGU.



MATRÍCULA ⁴ CICLO 2018-2019				Hombres	Mujeres	
287,760	Total de alumnos en la Universidad de Guadalajara			132,477	155,283	
127,330	Alumnos en Nivel Superior			60,348	66,982	
	123,603	Centros Universitarios		58,619	64,984	
		77,133	Temáticos	37,704	39,429	
		46,470	Regionales	20,915	25,555	
	3,727	SUV		1,729	1,998	
160,430	Alumnos en Nivel Medio Superior			72,129	88,301	
	3,415	Centros Universitarios		1,124	2,291	
		2,085	Temáticos	771	1,314	
		1,330	Regionales	353	977	
	156,751	SEMS		70,896	85,855	
		132,033	Escuelas	59,493	72,540	
			81,249	Metropolitanas	36,876	44,373
			50,784	Regionales	22,617	28,167
		24,022	Módulos	11,080	12,942	
			1,624	Metropolitanos	715	909
			22,398	Regionales	10,365	12,033
		696	Extensiones	323	373	
			696	Regionales	323	373
	264	SUV		109	155	

⁴ Fuente: Cuestionarios 911 SEP-ANUIES-INEGI de inicio de cursos ciclo escolar 2018-2019. Corte a: Septiembre de 2018.

OFERTA EDUCATIVA ⁵		
<i>Nivel Medio Superior</i>		
30	Programas ⁶	
	2	Bachillerato General ⁷
	15	Bachillerato Tecnológico
	13	Profesional Medio ⁸
<i>Nivel Superior</i>		
132	Programas de pregrado ⁹	
	8	Nivelación
	6	TSU
	118	Licenciatura
249	Programas de posgrado ¹⁰	
	83	Especialidad
	117	Maestría
	49	Doctorado

⁵ Nota: El conteo es por programa educativo sin diferenciar los programas que se ofertan en más de un sede.

⁶ Fuente: Sistema de Educación Media Superior. Corte a: Diciembre de 2018. Nota: Información recibida para la Estadística Institucional 2018.

⁷ Nota: El conteo incluye el bachillerato en línea que oferta el SUV.

⁸ Nota: Profesional medio considera los programas existentes en el CUAAD, CUCS y CUSUR.

⁹ Fuente: Coordinación General Académica. Coordinación de Innovación Educativa y Pregrado. Corte a: Enero de 2019.

¹⁰ Fuente: Coordinación General Académica. Coordinación de Investigación, Posgrado y Vinculación. Corte a: Enero de 2019.

INDICADORES BÁSICOS DE ABRIL

CALIDAD ACADÉMICA		
<i>Nivel Medio Superior</i>		
151	Planteles que pertenecen al PC-SiNEMS (antes SNB) ¹¹	
	67	Nivel I ¹²
	71	Nivel II
	13	Nivel III
144,677	92.2%	Matrícula en planteles que pertenecen al PC-SiNEMS ¹³
<i>Nivel Superior</i>		
Pregrado		
131	Programas educativos de Licenciatura acreditados por organismos reconocidos por COPAES ¹⁴	
37	Programas educativos con acreditación internacional ¹⁵	
46	Programas educativos evaluados en nivel I por los CIEES (Lic. y TSU) ¹⁶	
	38,058	Matrícula en PE acreditación internacional ¹⁷
112,064	96.70%	Matrícula de Licenciatura y TSU en PE de calidad ¹⁸
Posgrado		
182	Programas reconocidos por el CONACyT (PE en PNPC) ¹⁹	
	14	De competencia internacional
	54	Consolidado
	66	En desarrollo
	48	De reciente creación
4,494	66.9%	Matrícula en PE en el PNPC (PFC y PNP) ²⁰

¹¹ Fuente: Sistema de Educación Media Superior, Coordinación de Planeación y Evaluación. Sistema de Universidad Virtual, Coordinación de Planeación. Corte a: 30 de abril de 2019. Nota: Se consideran de calidad sólo los planteles evaluados en los niveles I y II que pertenecen al PC-SINEMS.

¹² Nota: Incluye un bachillerato en línea que oferta el SUV.

¹³ Fuente: Cuestionarios 911 SEP-ANUIES-INEGI de inicio de ciclo escolar 2018-2019. Corte a: 30 de abril de 2019. Notas: Se incluyen los 264 alumnos del Bachillerato en línea que oferta el SUV. Cifras en proceso de oficialización por parte de la SEP.

¹⁴ Fuente: Coordinación General Académica, Coordinación de Innovación Educativa y Pregrado. Corte a: 30 de abril de 2019. Nota: El conteo incluye 1 PE TSU y 1 de nivelación.

¹⁵ Ídem. Notas: El programa educativo de Médico Cirujano y Partero se acreditó en 5 centros universitarios, el de Abogado en 10 centros universitarios, el de Medicina Veterinaria y Zootecnia en 3 centros universitarios y la Licenciatura en Turismo en 4 centros universitarios. El conteo incluye un TSU y una Nivelación.

¹⁶ Ídem. Nota: El conteo incluye 4 PE de TSU y 4 de Nivelación.

¹⁷ Ídem. Corte a: 30 de abril de 2019.

¹⁸ Ídem. Corte a: 30 de abril de 2019. Nota: Se considera como un programa de calidad cuando tiene acreditación nacional o internacional o tiene evaluación nivel 1 de CIEES; el porcentaje se calcula respecto a la matrícula en programas evaluables.

¹⁹ Fuente: Coordinación General Académica, Coordinación de Investigación, Posgrado y Vinculación. Corte a: 30 de abril de 2019.

²⁰ Fuente: Cuestionarios 911 SEP-ANUIES-INEGI de inicio de ciclo escolar 2018-2019. Corte a: 30 de abril de 2019. Nota: El porcentaje se calcula respecto al total de matrícula de posgrado.

INVESTIGACIÓN				Hombres	Mujeres
1,802	Total de investigadores ²¹			1,051	751
4	Miembros del SNCA ²²			3	1
	4	Nivel II		3	1
1,294	56.8%	Miembros del SNI ²³		760	534
		353	Candidatos	196	157
		741	Nivel I	429	312
		150	Nivel II	97	53
		47	Nivel III	35	12
		3	Excelencia (Emérito)	3	0
2,660	70.9%	PTC con perfil deseable registrados en el PRODEP ²⁴		1,531	1,129
574	Cuerpos Académicos registrados en el PRODEP ²⁵				
	104	18.1%	Cuerpos Académicos Consolidados		
	147	25.6%	Cuerpos Académicos en Consolidación		
	323	56.3%	Cuerpos Académicos en Formación		
1,210	LGAC registradas en PRODEP ²⁶				
	265	De Cuerpos Académicos Consolidados			
	319	De Cuerpos Académicos en Consolidación			
	626	De Cuerpos Académicos en Formación			

²¹ Fuente: Coordinación General de Recursos Humanos. Corte a: 30 de abril de 2019. Información correspondiente a la nómina de la segunda quincena de abril.

²² Fuente: Coordinación General Académica, Coordinación de Investigación, Posgrado y Vinculación. Corte a: 30 de abril de 2019.

²³ Ídem. Corte a: 30 de abril de 2019. Nota: Se toman en cuenta únicamente PTC que son miembros del SNI cuya carta de reconocimiento está con la Universidad de Guadalajara. Se calcula el porcentaje de PTC adscritos al SNI, con respecto al total de PTC con doctorado en centros universitarios, SUV y AG.

²⁴ Fuente: Coordinación General Académica, Unidad de Mejoramiento y Formación Académica. Corte a: 30 de abril de 2019. Nota: Se calcula el porcentaje de PTC con perfil PRODEP, con respecto al total de PTC con posgrado en centros universitarios, SUV y AG.

²⁵ Ídem. Corte a: 30 de abril de 2019.

²⁶ Ídem. Corte a: 30 de abril de 2019.

INTERNACIONALIZACIÓN Y COOPERACIÓN ²⁷			
<i>Convenios, asociaciones y redes</i>		<i>Nacionales</i>	<i>Internacionales</i>
1,112	Convenios con otras universidades	346	766
	Generales	255	429
	Específicos	91	337
117	Asociaciones y redes de colaboración en que participa la UdeG	15	102
	Asociaciones	6	24
	Redes de colaboración	9	78
<i>Acciones de movilidad</i>		<i>Nacional</i>	<i>Internacional</i>
48	Estudiantes que han participado en acciones de movilidad pertenecientes a instituciones externas (entrantes) ²⁸	0	48
	18 Hombres	0	18
	30 Mujeres	0	30
93	Estudiantes de la UdeG que han participado en acciones de movilidad en instituciones externas (salientes)	0	93
	41 Hombres	0	41
	52 Mujeres	0	52
9	Personal académico que ha participado en acciones de movilidad pertenecientes a instituciones externas (entrantes) ²⁹	0	9
	4 Hombres	0	4
	5 Mujeres	0	5
22	Personal académico de la UdeG que ha participado en acciones de movilidad en instituciones externas (salientes)	0	22
	13 Hombres	0	13
	9 Mujeres	0	9
0	Personal administrativo que ha participado en acciones de movilidad pertenecientes a instituciones externas (entrantes)	0	0
	0 Hombres	0	0
	0 Mujeres	0	0
0	Personal administrativo de la UdeG que ha participado en acciones de movilidad en instituciones externas (salientes)	0	0
	0 Hombres	0	0
	0 Mujeres	0	0

²⁷ Fuente: Coordinación General de Cooperación e Internacionalización. Corte a: 30 de abril de 2019.

²⁸ Nota: Los números de estudiantes entrantes y salientes corresponden a los meses de enero a abril de 2019.

²⁹ Nota: Los números de personal académico y personal administrativo, entrantes y salientes, corresponden a los meses de enero a abril de 2019.

UNIVERSITARIOS BENEFICIADOS CON BECAS Y APOYOS			
Total	Hombres	Mujeres	Becas y apoyos externos
2,468	1,187	1,281	Alumnos de posgrado becados por el CONACyT ³⁰
	96	128	Especialidad
	659	746	Maestría
	432	407	Doctorado
8	3	5	Becas vigentes para estudio de posgrado PRODEP ³¹
	1	5	Becas a programas nacionales
	2	0	Becas a programas extranjeros

RECURSOS HUMANOS ³²			
Total	Hombres	Mujeres	
27,697	14,741	12,956	Total en la Red Universitaria
16,877	9,580	7,297	Total del personal académico
3,622	2,087	1,535	Docentes de tiempo completo
563	358	205	Docentes de medio tiempo
1,789	1,041	748	Investigadores de tiempo completo
13	10	3	Investigadores de medio tiempo
1,289	651	638	Técnicos de tiempo completo
494	250	244	Técnicos de medio tiempo
9,107	5,183	3,924	Profesores de asignatura
10,820	5,161	5,659	Total del personal administrativo
1,892	1,070	822	Mandos medios y superiores
5,760	2,684	3,076	Sindicalizados
1,666	719	947	Confianza
1,502	688	814	Contrato laboral

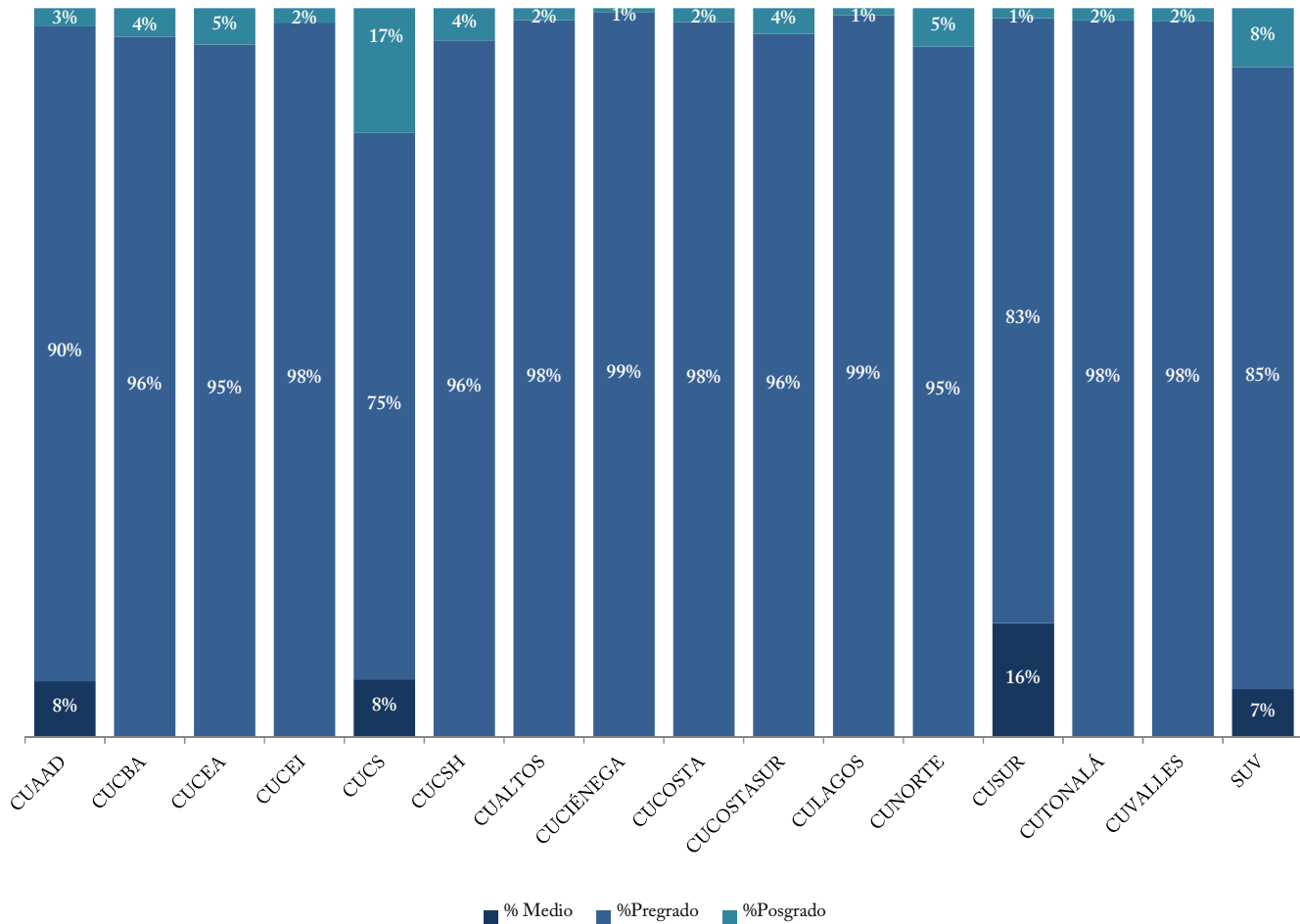
³⁰ Fuente: Coordinación General Académica, Coordinación de Investigación, Posgrado y Vinculación. Corte a: 30 de abril de 2019.

³¹ Fuente: Coordinación General Académica, Unidad de Mejoramiento y Formación Académica. Corte a: 30 de abril de 2019.

³² Fuente: Coordinación General de Recursos Humanos. Corte a: 30 de abril de 2019. Información correspondiente a la nómina de la segunda quincena de abril. Nota: Unidad de medida: Personas/plazas. Se contabilizan plazas pagables tales como interinos, titulares en licencia con goce, interinos cubriendo a titulares en licencia con goce, etc. El conteo consiste en personas por función, una persona puede desempeñar más de una función siempre y cuando la suma de la carga horaria semanal no exceda 48 horas.

PRINCIPALES INDICADORES POR ENTIDAD UNIVERSITARIA

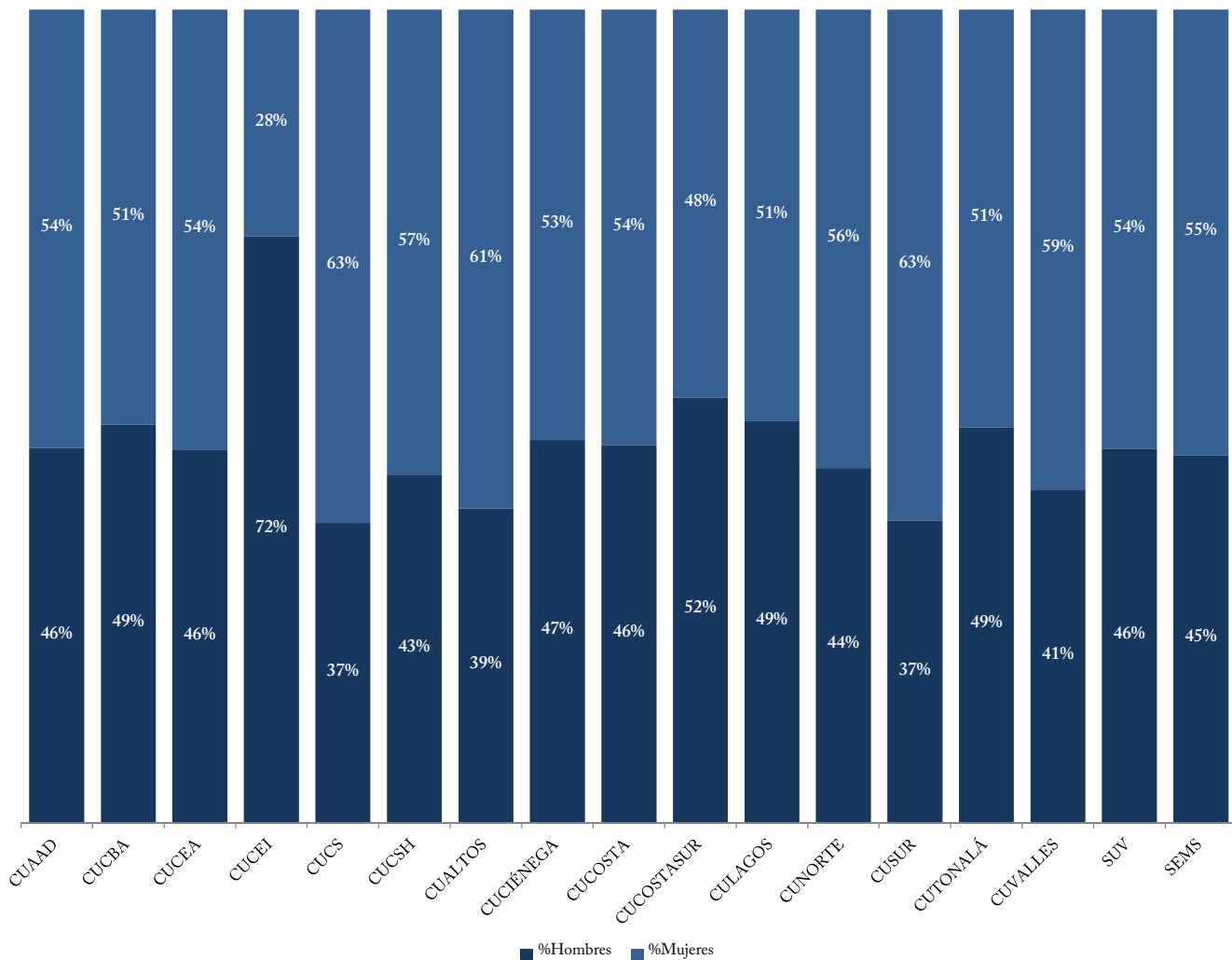
MATRÍCULA POR NIVEL EDUCATIVO ³³



Nivel	CUAAD	CUCBA	CUCEA	CUCEI	CUCS	CUCSH	CUALTOS	CUCIENEGA	CUCOSTA	CUCOSTASUR	CULAGOS	CUNORTE	CUSUR	CUTONALÁ	CUVALLES	SUV
Medio	595	0	0	0	1,490	0	0	0	0	0	0	0	1,330	0	0	264
Pregrado	6,930	5,937	18,633	14,802	14,044	11,342	3,905	6,644	6,100	3,927	2,799	4,296	7,041	6,679	4,131	3,404
TSU	0	0	0	0	1,579	0	0	0	0	208	0	0	0	0	0	0
Lic.	6,930	5,937	18,633	14,802	12,465	11,342	3,905	6,644	6,100	3,719	2,799	4,296	7,041	6,679	4,131	3,404
Posgrado	194	244	977	302	3,203	525	66	43	118	144	27	241	118	114	77	323
Esp.	0	0	0	0	2,718	0	16	0	0	0	0	0	0	0	0	0
Mtria.	162	136	804	206	194	347	32	43	64	123	14	241	109	62	73	301
Doc.	32	108	173	96	291	178	18	0	54	21	13	0	9	52	4	22

³³ Fuente: Cuestionarios 911 SEP-ANUIES-INEGI de inicio de cursos ciclo escolar 2018-2019. Corte a: Septiembre de 2018. Notas: El conteo no incluyen a los 156,751 alumnos de nivel medio en el SEMS.

MATRÍCULA POR SEXO³⁴

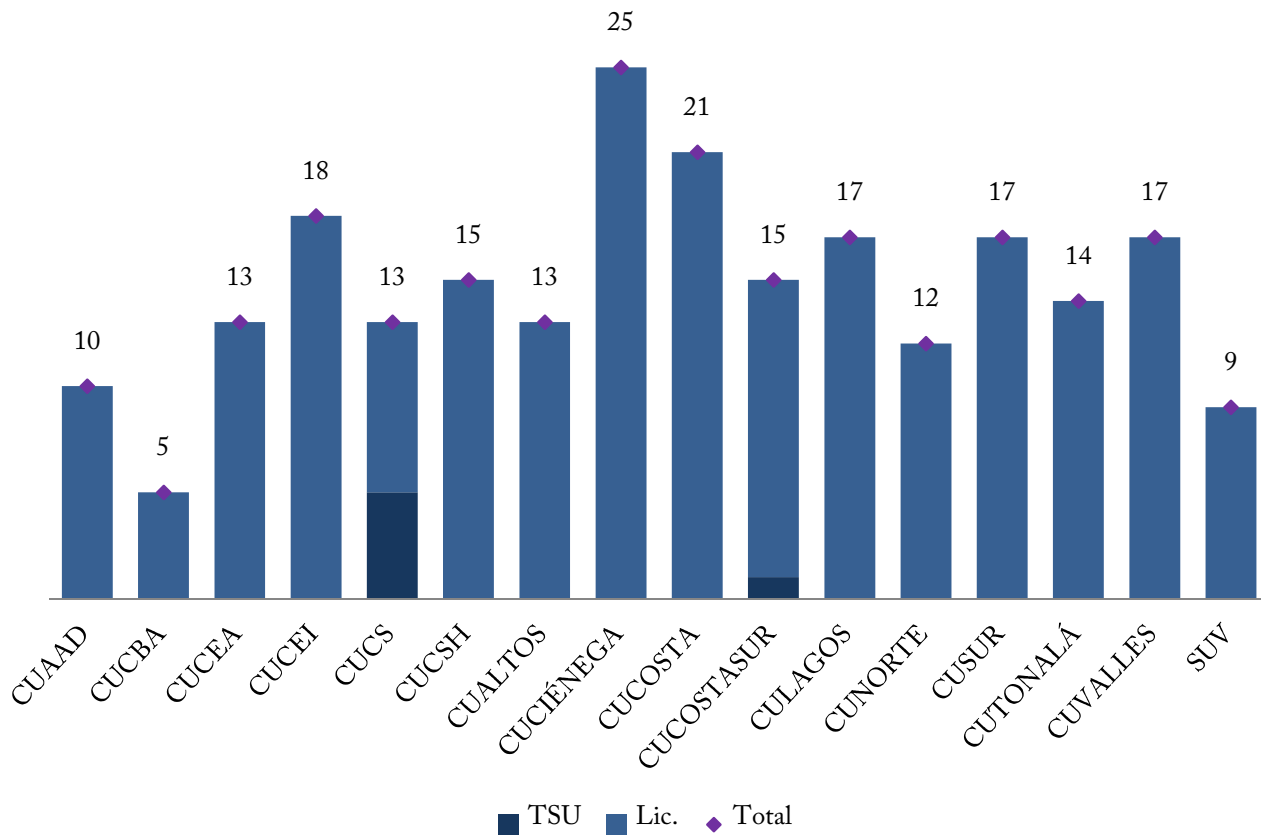


Nivel/Sexo	CUAAD	CUCBA	CUCEA	CUCEI	CUCS	CUCSH	CUALTOS	CUCIÉNEGA	CUCOSTA	CUCOSTASUR	CULAGOS	CUNORTE	CUSUR	CUTONALÁ	CUVALLÉS	SUV	SEMS
<i>Medio</i>	595	0	0	0	1,490	0	0	0	0	0	0	0	1,330	0	0	264	156,751
Hombre	393	0	0	0	378	0	0	0	0	0	0	0	353	0	0	109	70,896
Mujer	202	0	0	0	1,112	0	0	0	0	0	0	0	977	0	0	155	85,855
<i>Superior</i>	7,124	6,181	19,610	15,104	17,247	11,867	3,971	6,687	6,218	4,071	2,826	4,537	7,159	6,793	4,208	3,727	0
Hombre	3,166	3,028	8,995	10,894	6,538	5,083	1,536	3,149	2,888	2,131	1,396	1,981	2,801	3,307	1,726	1,729	0
Mujer	3,958	3,153	10,615	4,210	10,709	6,784	2,435	3,538	3,330	1,940	1,430	2,556	4,358	3,486	2,482	1,998	0

³⁴ Fuente: Cuestionarios 911 SEP-ANUIES-INEGI de inicio de cursos ciclo escolar 2018-2019. Corte a: Septiembre de 2018.



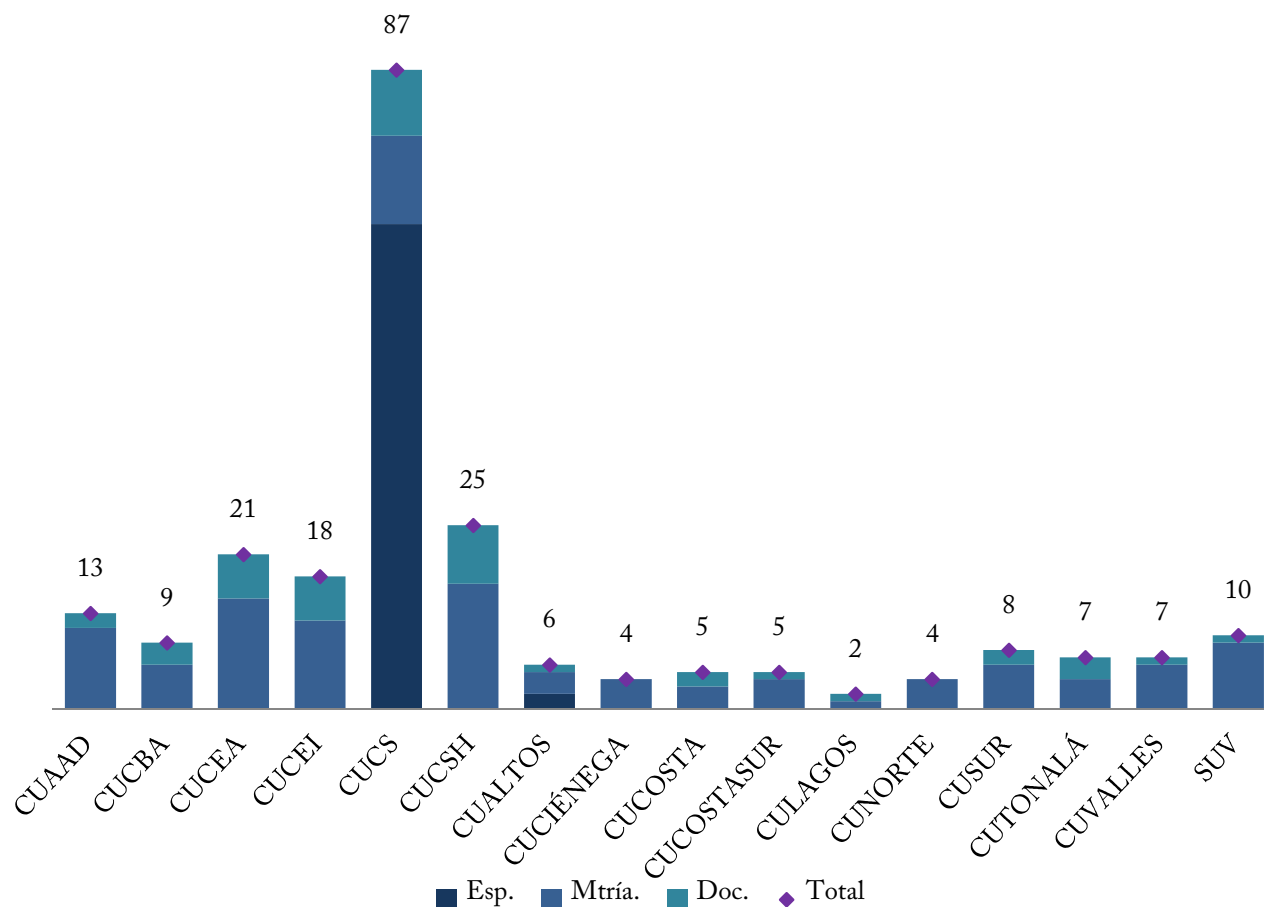
PROGRAMAS DE TSU Y LICENCIATURA QUE CUENTAN CON REGISTRO DE
MATRÍCULA³⁵



Nivel	CUAAD	CUCBA	CUCEA	CUCEI	CUCS	CUCSH	CUALTOS	CUCIÉNEGA	CUCOSTA	CUCOSTASUR	CULAGOS	CUNORTE	CUSUR	CUTONALÁ	CUVALLES	SUV
TSU	0	0	0	0	5	0	0	0	0	1	0	0	0	0	0	0
Lic.	10	5	13	18	8	15	13	25	21	14	17	12	17	14	17	9

³⁵ Fuente: Cuestionarios 911 SEP-ANUIES-INEGI de inicio de cursos ciclo escolar 2018-2019. Corte a: Septiembre de 2018. Notas: No todos los programas educativos que cuentan con dictamen vigente son ofertados, el conteo está realizado por sedes. En esta oferta no está incluida la de Profesional Medio. En este conteo no están incluidos los programas de Nivelación.

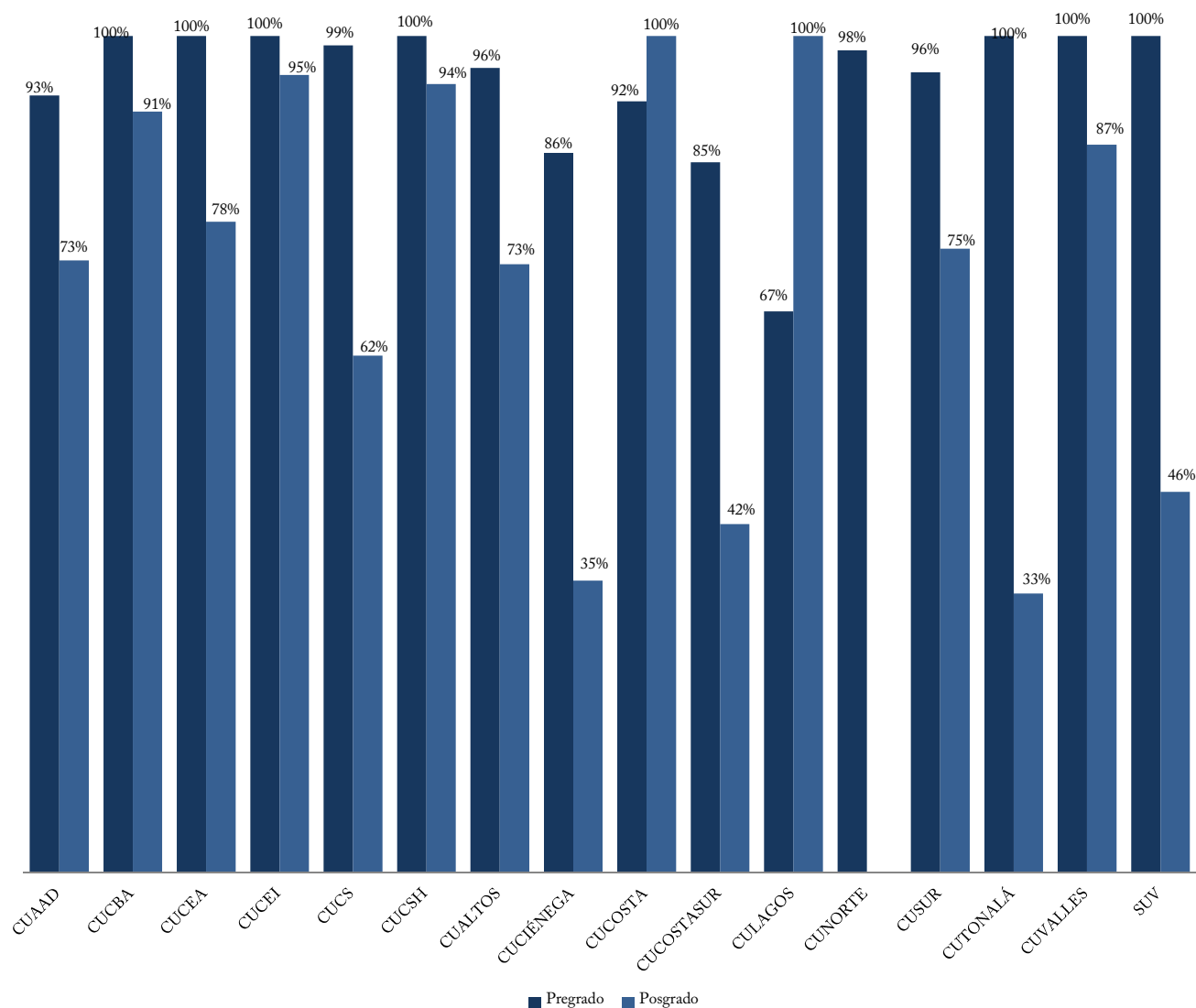
PROGRAMAS DE POSGRADO QUE CUENTAN CON REGISTRO DE MATRÍCULA ³⁶



Nivel	CUAAD	CUCBA	CUCEA	CUCEI	CUCS	CUCSH	CUALTOS	CUCIÉNEGA	CUCOSTA	CUCOSTASUR	CULAGOS	CUNORTE	CUSUR	CUTONALÁ	CUVALLES	SUV
Esp.	0	0	0	0	66	0	2	0	0	0	0	0	0	0	0	0
Mtría.	11	6	15	12	12	17	3	4	3	4	1	4	6	4	6	9
Doc.	2	3	6	6	9	8	1	0	2	1	1	0	2	3	1	1

³⁶ Fuente: Cuestionarios 911 SEP-ANUIES-INEGI de inicio de cursos ciclo escolar 2018-2019. Corte a: Septiembre de 2018. Nota: No todos los programas educativos que cuentan con dictamen vigente son ofertados, por lo que la suma de programas con registro de matrícula no coincide con el total de programas con dictamen vigente.

PORCENTAJE DE MATRÍCULA EN PROGRAMAS DE CALIDAD

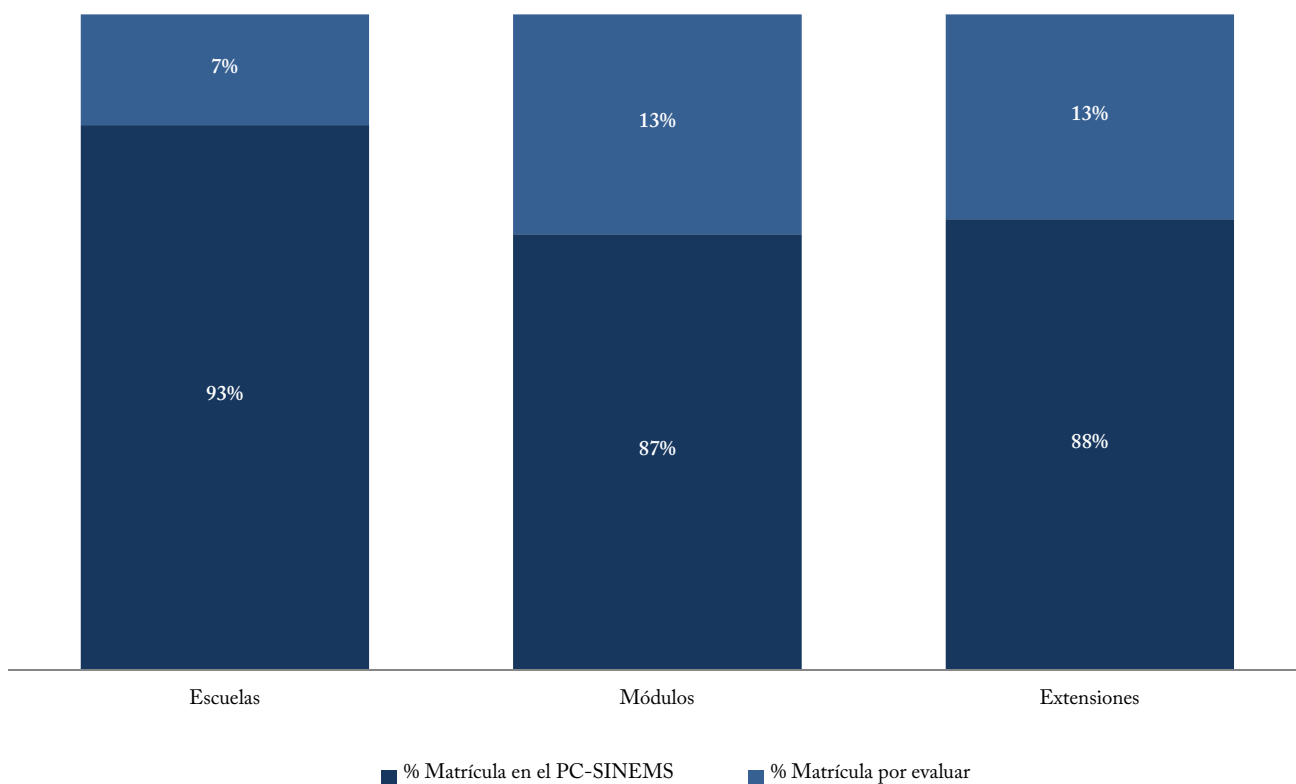


	CUAAD	CUCBA	CUCEA	CUCEI	CUCS	CUCSH	CUALTOS	CUCIÉNEGA	CUCOSTA	CUCOSTASUR	CULAGOS	CUNORTE	CUSUR	CUTONALÁ	CUVALLES	SUV
Pregrado ³⁷	92.9%	100.0%	100.0%	100.0%	98.9%	100.0%	96.2%	86.0%	92.2%	84.9%	67.1%	98.3%	95.7%	100.0%	100.0%	100.0%
Posgrado ³⁸	73.2%	91.0%	77.8%	95.4%	61.8%	94.3%	72.7%	34.9%	100.0%	41.7%	100.0%	0.0%	74.6%	33.3%	87.0%	45.5%

³⁷ Fuentes: Calidad, Coordinación General Académica, Coordinación de Innovación Educativa y Pregrado. Matrícula, Cuestionarios 911 SEP-ANUIES-INEGI de inicio de cursos ciclo escolar 2018-2019. Corte a: 30 de abril de 2019. Nota: Se considera como un programa de calidad cuando tiene acreditación nacional o internacional o tiene evaluación nivel 1 de CIEES. Notas: el porcentaje se calcula respecto a la matrícula en programas evaluables.

³⁸ Fuente: Cuestionarios 911 SEP-ANUIES-INEGI de inicio de cursos ciclo escolar 2018-2019. Corte a: 30 de abril de 2019. Notas: Se considera un programa de calidad cuando pertenece al PNPC. El porcentaje se calcula respecto a la matrícula total de posgrado.

MATRÍCULA EN PLANTELES QUE PERTENECEN AL PC-SINEMS (antes SNB) ³⁹



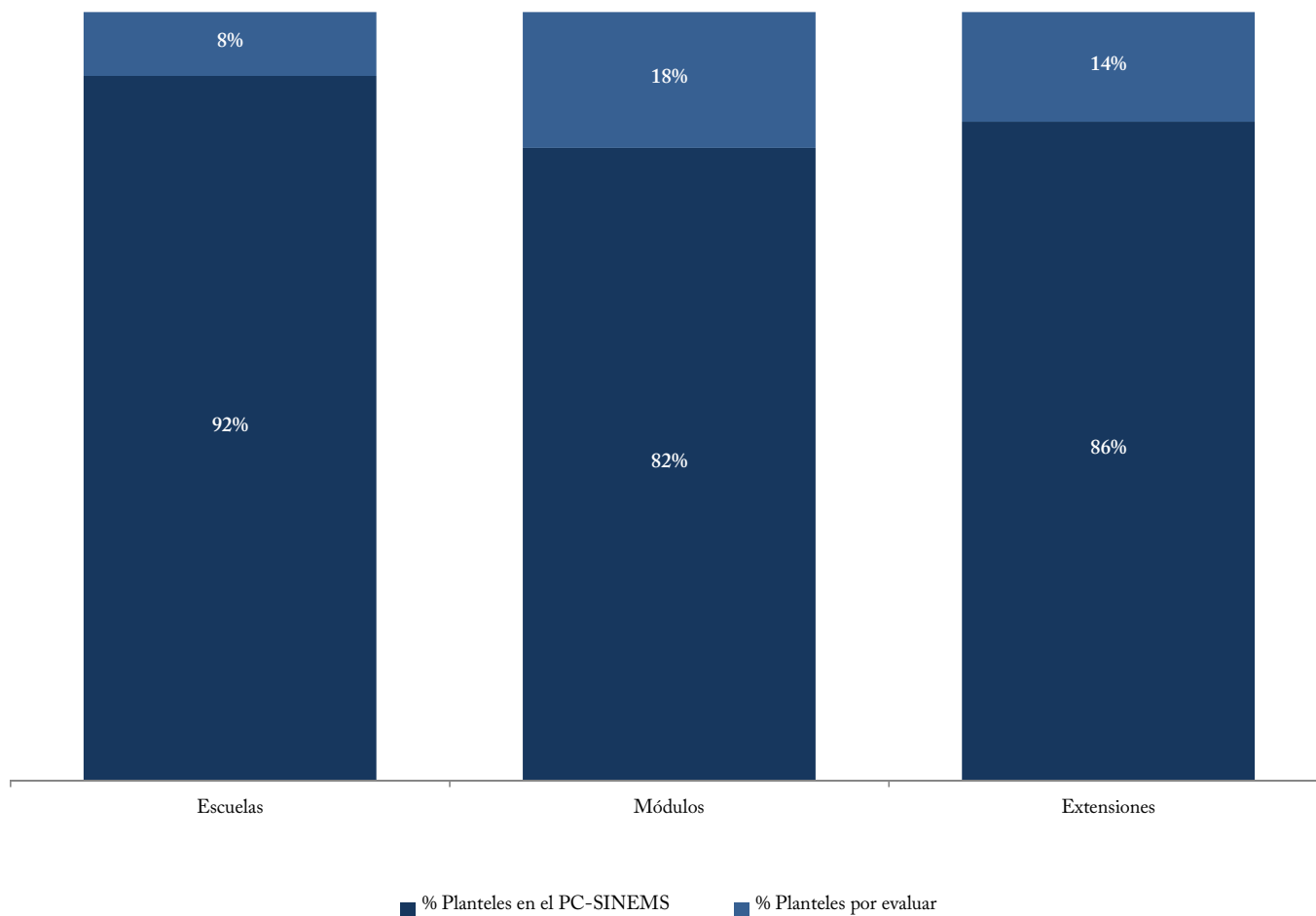
	Nivel I ⁴⁰	Nivel II	Nivel III	Matrícula en el PC-SINEMS	Matrícula en Educación Media Superior ⁴¹
Escuelas	62,352	41,513	19,601	123,466	132,408
Módulos	6,833	12,588	1,181	20,602	23,795
Extensiones	223	255	131	609	696
UdeG	69,408	54,356	20,913	144,677	156,899

³⁹ Fuente: Cuestionarios 911 SEP-ANUIES-INEGI de inicio de cursos ciclo escolar 2018-2019. Corte a: Septiembre de 2018.

⁴⁰ Notas: Se incluyen los 264 alumnos del Bachillerato en línea que oferta el SUV, perteneciente al Sistema de Universidad Virtual considerado como escuela. Este Bachillerato se convirtió en el primero de su tipo en el país en ser evaluado y en formar parte del PC-SINEMS.

⁴¹ Fuente: Cuestionarios 911 SEP-ANUIES-INEGI de inicio de cursos ciclo escolar 2018-2019. Corte a: Septiembre de 2018. Notas: Los 264 alumnos del bachillerato en el SUV se consideran como en escuela.

PLANTELES QUE PERTENECEN AL PC-SINEMS antes (SNB) ⁴²



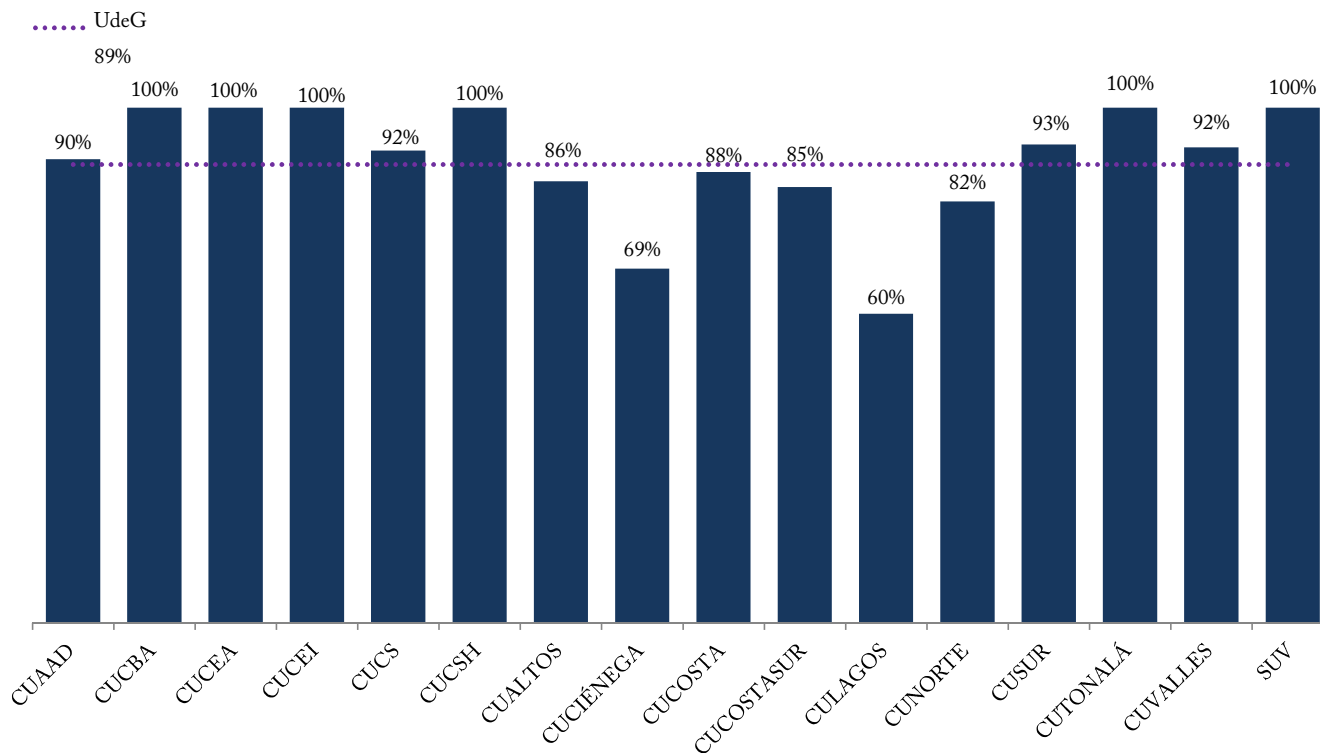
	Nivel I ⁴³	Nivel II	Nivel III	Total de Planteles en el PC-SINEMS	Total de Planteles de Educación Media Superior ⁴⁴
Escuelas	36	23	7	66	72
Módulos	29	45	5	79	96
Extensiones	2	3	1	6	7
UdeG	67	71	13	151	175

⁴² Fuente: Sistema de Educación Media Superior, Coordinación de Planeación y Evaluación. Sistema de Universidad Virtual, Coordinación de Planeación. Corte a: 30 de abril de 2019.

⁴³ Notas: Se incluye un Bachillerato en línea, perteneciente al Sistema de Universidad Virtual considerado como una escuela. Este Bachillerato, se convirtió en el primero de su tipo en el país en ser evaluado y en formar parte del PC-SINEMS.

⁴⁴ Fuente: Sistema de Educación Media Superior, Coordinación de Planeación y Evaluación. Sistema de Universidad Virtual, Coordinación de Planeación. Corte a: 30 de abril de 2019. Nota: El bachillerato en el SUV se considera como una escuela.

PE DE TSU Y LICENCIATURA EVALUADOS EN NIVEL 1 POR LOS CIEES ⁴⁵, ACREDITADOS POR COPAES ⁴⁶
Y CON ACREDITACIÓN INTERNACIONAL ⁴⁷



	CUAAD	CUCBA	CUCEA	CUCEI	CUCS	CUCSH	CUALTOS	CUCIÉNEGA	CUCOSTA	CUCOSTASUR	CULAGOS	CUNORTE	CUSUR	CUTONALÁ	CUVALLES	SUV
Nivel 1 CIEES	1	0	0	2	5	6	0	1	1	1	5	4	3	11	2	4
Acreditados	8	5	11	13	6	13	12	10	13	10	1	5	11	0	10	3
Internacional	0	1	4	1	8	1	3	1	3	2	1	1	3	2	2	4
PE de Calidad ⁴⁸	9	5	11	14	11	14	12	11	14	11	6	9	13	12	12	6

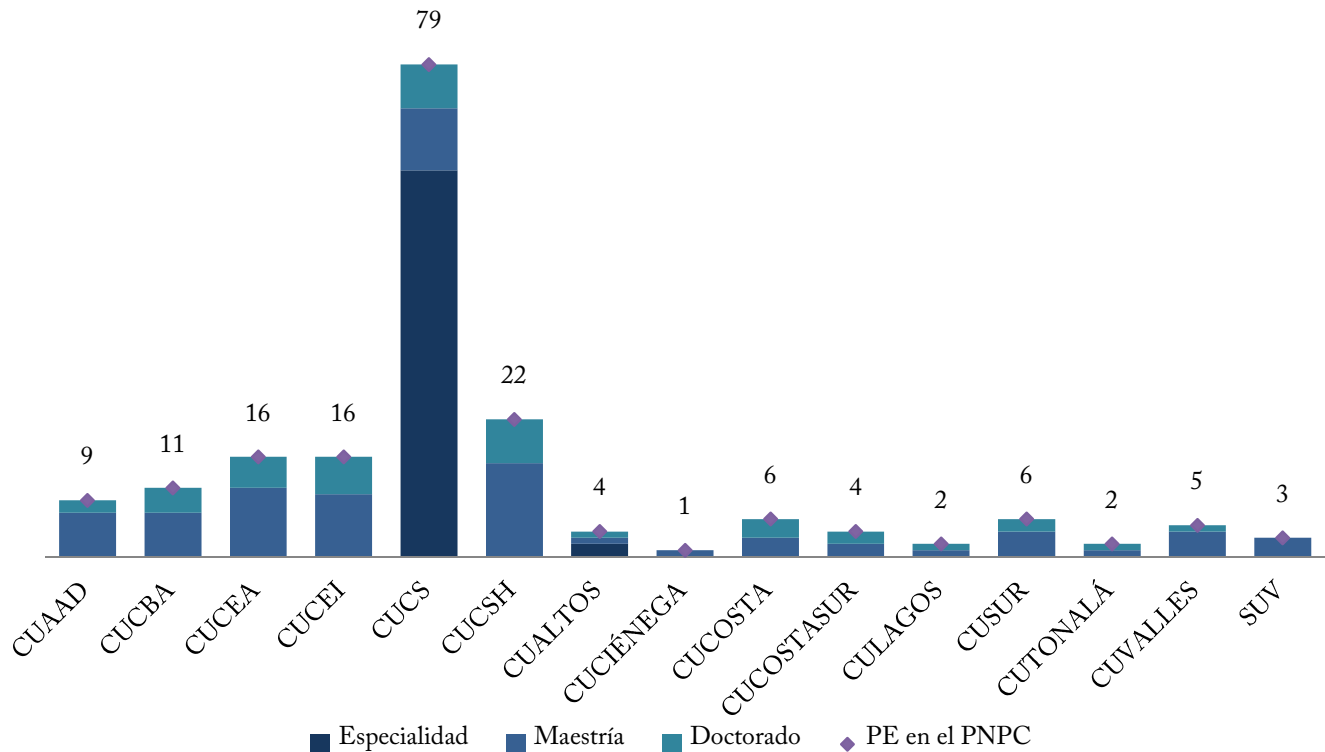
⁴⁵ Fuente: Coordinación General Académica, Coordinación de Innovación Educativa y Pregrado. Notas: La distribución incluye el TSU en Prótesis Dental, TSU en Radiología e Imagen, TSU en Emergencias, Seguridad Laboral y Rescates, TSU en Terapia Física y la Nivelación a la Licenciatura en Enfermería en el CUCS. Además la nivelación de la Licenciatura en Trabajo Social en el CUCSH y la nivelación a la Licenciatura en Enfermería en CUSUR y CUVALLES. El conteo es por PE, diferenciando a las sedes.

⁴⁶ Ídem. Notas: El conteo incluye el TSU en Electrónica y Mecánica Automotriz en CUCOSTASUR y la Nivelación en la Licenciatura en Trabajo Social en el CUCSH. El conteo es por PE, diferenciando a las sedes. Se realizó una actualización de datos en junio del 2019.

⁴⁷ Ídem. Nota: El conteo incluye la Nivelación a la Licenciatura en Enfermería y el TSU en Radiología e Imagen en el CUCS. El conteo es por PE sin diferenciar a las sedes.

⁴⁸ Ídem. Nota: Se considera como un programa de calidad cuando tiene acreditación nacional o internacional o tiene evaluación nivel 1 de CIEES; el porcentaje se calcula respecto a los PE evaluables.

PE RECONOCIDOS POR EL CONACyT EN EL PNPC ⁴⁹

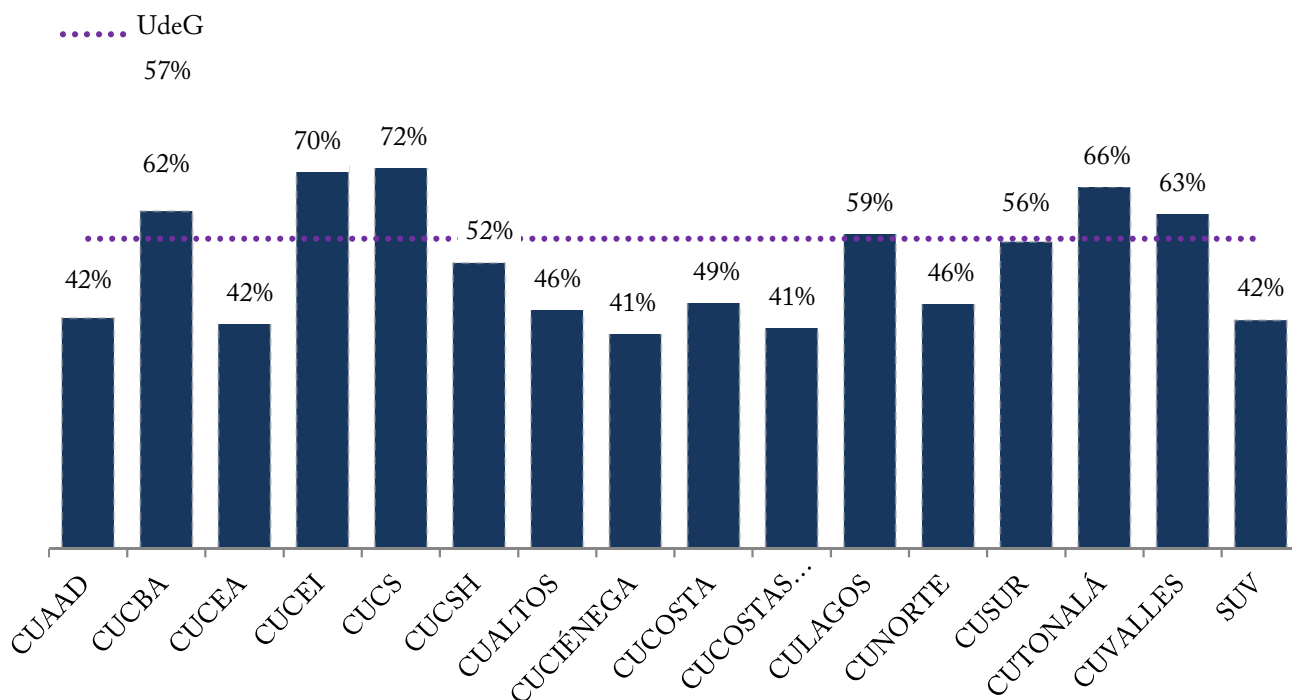


	CUAAD	CUCBA	CUCEA	CUCEI	CUCS	CUCSH	CUALTOS	CUCIÉNEGA	CUCOSTA	CUCOSTASUR	CULAGOS	CUSUR	CUTONALÁ	CUVALLES	SUV
Especialidad	0	0	0	0	62	0	2	0	0	0	0	0	0	0	0
Maestría	7	7	11	10	10	15	1	1	3	2	1	4	1	4	3
Doctorado	2	4	5	6	7	7	1	0	3	2	1	2	1	1	0
PE en el PNPC	9	11	16	16	79	22	4	1	6	4	2	6	2	5	3

⁴⁹ Fuente: Coordinación General Académica, Coordinación de Investigación, Posgrado y Vinculación. Corte a: 30 de abril de 2019. Notas: El CONACyT diferencia las orientaciones de una maestría y un doctorado en CUCBA; además, 7 especialidades se cuentan en dos lugares diferentes, 5 especialidades en tres lugares diferentes y 2 especialidades en cuatro lugares diferentes, todas del CUCS. También el Doctorado y el Doctorado Directo en Ciencias en Biosistemática, Ecología y Manejo de Recursos Naturales y Agrícolas reconocidos para 3 sedes (CUCBA, CUCOSTASUR y CUCOSTA) y que CONACyT identifica como 2 posgrados diferentes intercentros, por ello no necesariamente suman 182. La distribución por programa sin diferenciar los intercentros es 64 especialidades, 80 maestrías y 38 doctorados.



MIEMBROS DEL SNI POR NIVEL Y DEL SNCA ⁵⁰

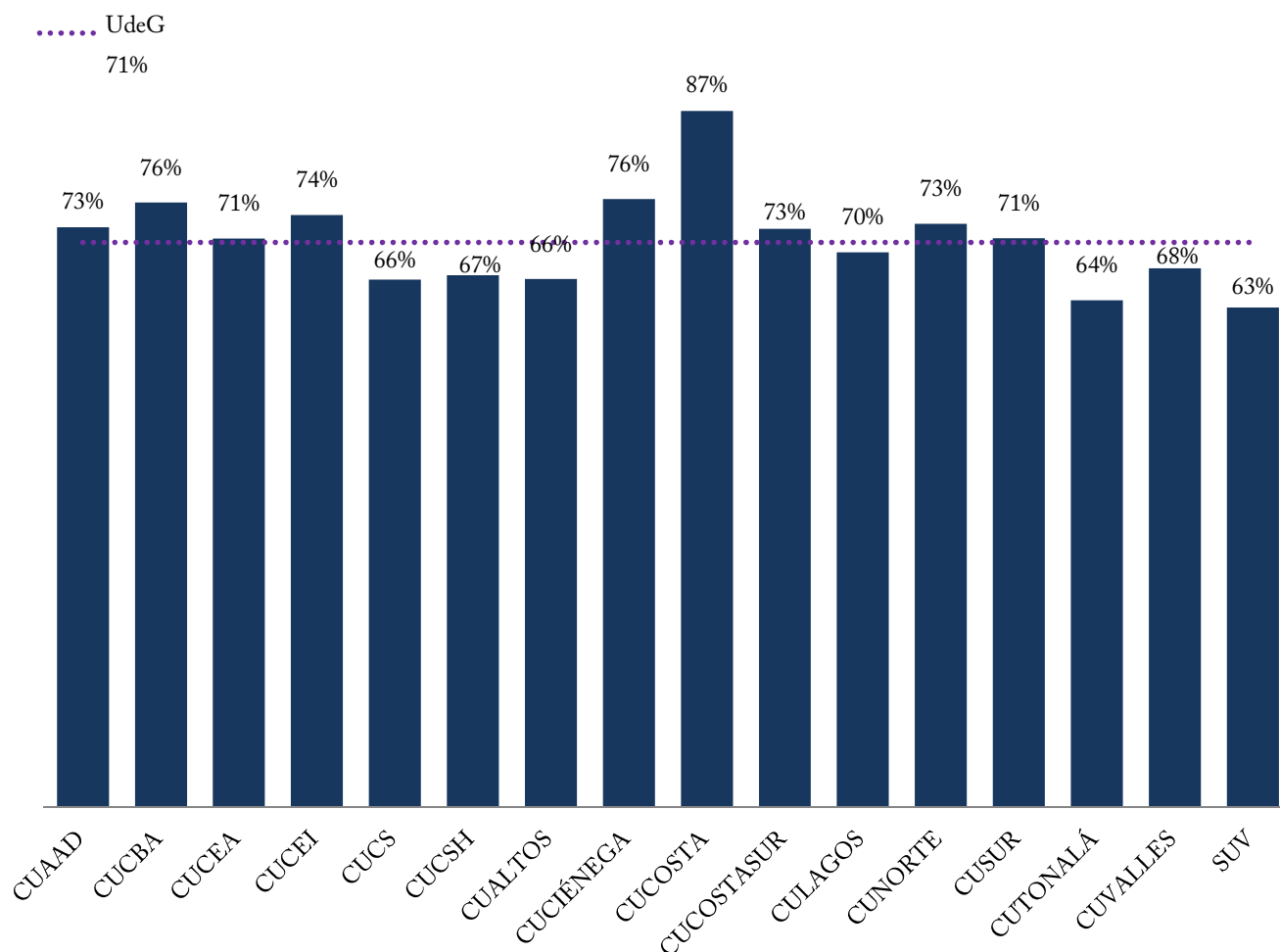


Nivel	CUAAD	CUCBA	CUCEA	CUCEI	CUCS	CUCSH	CUALTOS	CUCIÉNEGA	CUCOSTA	CUCOSTASUR	CULAGOS	CUNORTE	CUSUR	CUTONALÁ	CUVALLES	SUV
Candidato	6	29	24	53	49	32	11	15	18	19	5	8	8	38	29	9
Nivel I	18	66	56	156	124	111	10	25	22	22	30	8	23	32	29	9
Nivel II	4	20	14	28	33	32	2	2	4	0	4	1	4	0	2	0
Nivel III	0	5	3	5	17	13	0	1	0	1	0	0	1	1	0	0
Emérito	0	0	1	0	0	2	0	0	0	0	0	0	0	0	0	0
SNCA	2	0	0	0	0	1	0	0	1	0	0	0	0	0	0	0

⁵⁰ Fuentes: SNI, Coordinación General Académica, Coordinación de Investigación, Posgrado y Vinculación; PTC con Doctorado, Coordinación General Académica, Unidad de Mejoramiento y Formación Académica, Sistema Unificado Prodep. Corte a: 30 de abril de 2019. Notas: La adscripción por CU se encuentra tal y como CONACyT la reconoce, para cambios de adscripción de CU, el investigador debe realizar un trámite de notificación, que es personal ante el CONACyT. Se calcula el porcentaje de PTC adscritos al SNI, con respecto al total de PTC con doctorado en centros universitarios y SUV, se consideran los estatus Activo, Activo Becado, Activo con Licencia, Activo en Comisión, Activo en Sabático.



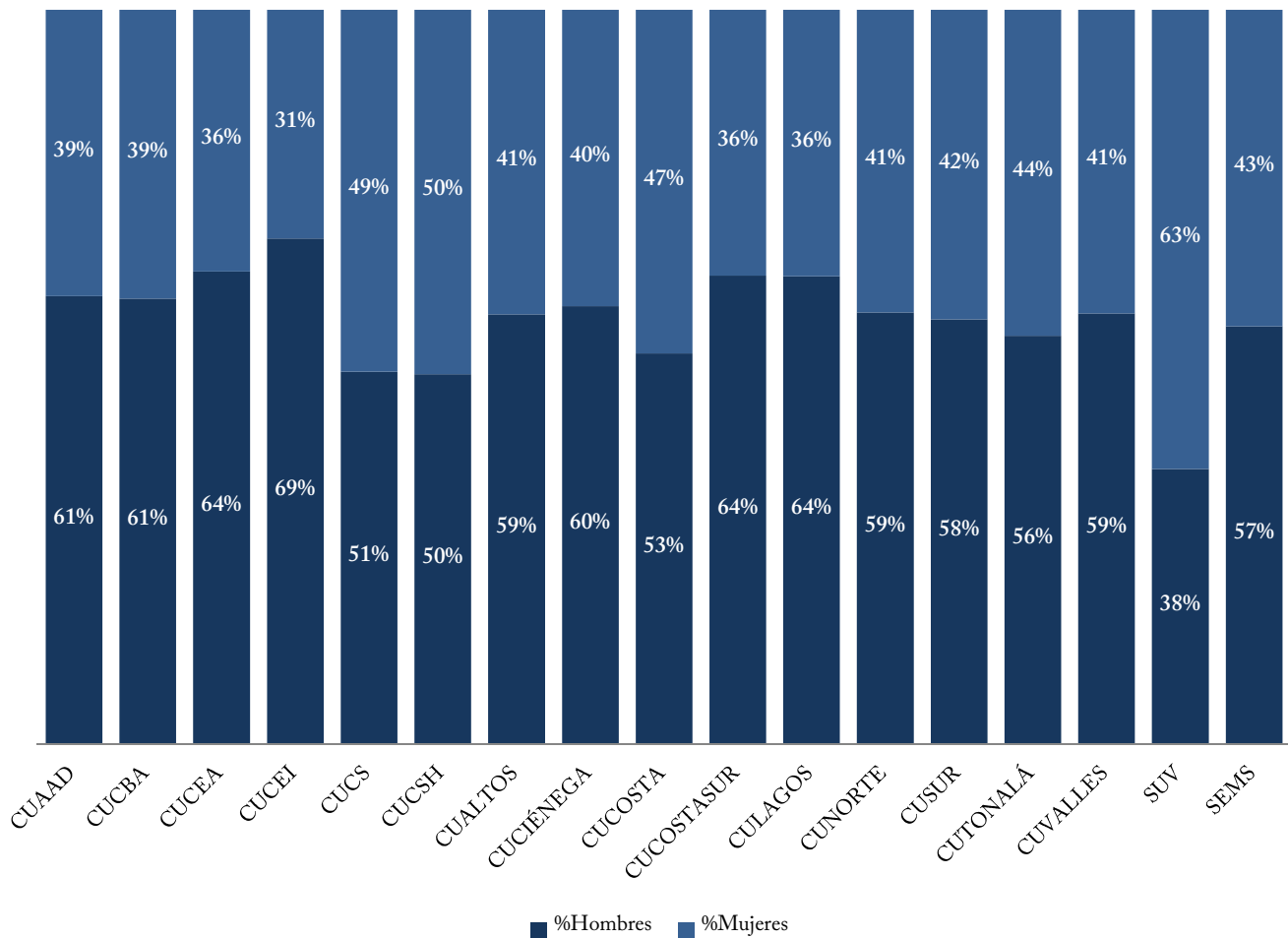
PTC CON PERFIL DESEABLE REGISTRADO ANTE PRODEP⁵¹



	CUAAD	CUCBA	CUCEA	CUCEI	CUCS	CUCSH	CUALTOS	CUCIÉNEGA	CUCOSTA	CUCOSTASUR	CULAGOS	CUNORTE	CUSUR	CUTONALÁ	CUVALLLES	SUV
Perfil PRODEP	142	230	302	394	328	388	67	126	118	114	62	52	95	91	92	59

⁵¹ Fuente: Coordinación General Académica, Unidad de Mejoramiento y Formación Académica. Corte a: 30 de abril de 2019. Nota: Se calcula el porcentaje de PTC con perfil PRODEP, con respecto al total de PTC con posgrado en centros universitarios y SUV.

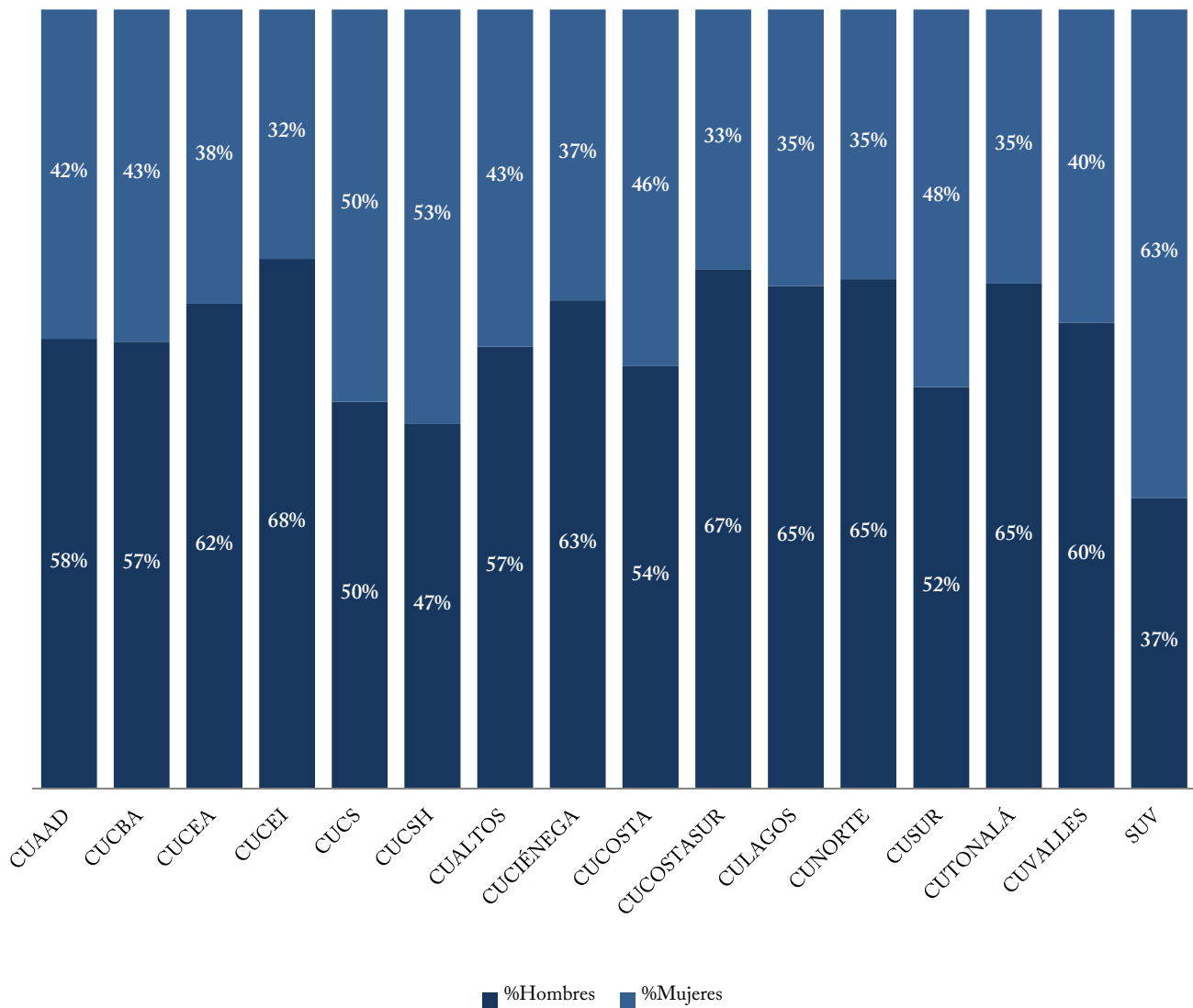
PTC POR SEXO ⁵²



	CUAAD	CUCBA	CUCEA	CUCEI	CUCS	CUCSH	CUALTOS	CUCIÉNEGA	CUCOSTA	CUCOSTASUR	CULAGOS	CUNORTE	CUSUR	CUTONALÁ	CUVALLES	SUV	SEMS	AG
Hombres	144	199	298	381	275	327	65	102	74	104	58	50	81	99	81	39	750	1
Mujeres	92	129	165	172	267	322	46	69	65	59	33	35	59	79	57	65	568	1
Número de PTC	236	328	463	553	542	649	111	171	139	163	91	85	140	178	138	104	1,318	2

⁵² Fuente: Coordinación General de Recursos Humanos. Corte a: 30 de abril de 2019. Notas: Se considera sólo PTC con estatus de titular vigente o en licencia con goce, comisionados. Se contabilizan plazas pagables tales como interinos, titulares en licencia con goce, interinos cubriendo a titulares en licencia con goce, etc. Información correspondiente a la nómina de la segunda quincena de abril.

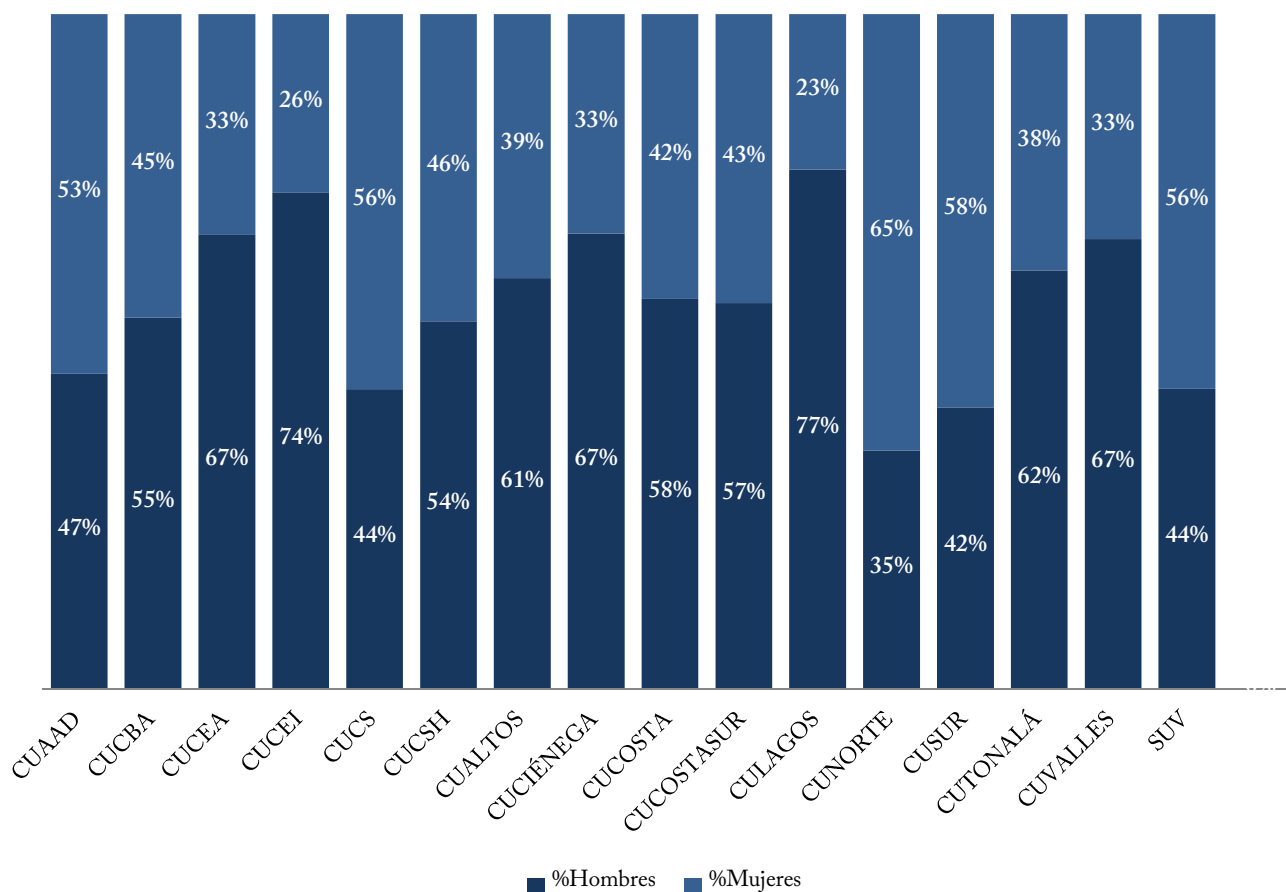
PTC CON PERFIL DESEABLE REGISTRADO ANTE PRODEP POR SEXO⁵³



	CUAAD	CUCBA	CUCEA	CUCEI	CUCS	CUCSH	CUALTOS	CUCIÉNEGA	CUCOSTA	CUCOSTASUR	CULAGOS	CUNORTE	CUSUR	CUTONALÁ	CUCVALLES	SUV
Hombres	82	132	188	268	163	182	38	79	64	76	40	34	49	59	55	22
Mujeres	60	98	114	126	165	206	29	47	54	38	22	18	46	32	37	37
Número de Perfil PRODEP	142	230	302	394	328	388	67	126	118	114	62	52	95	91	92	59

⁵³ Fuente: Coordinación General Académica, Unidad de Mejoramiento y Formación Académica. Corte a: 30 de abril de 2019.

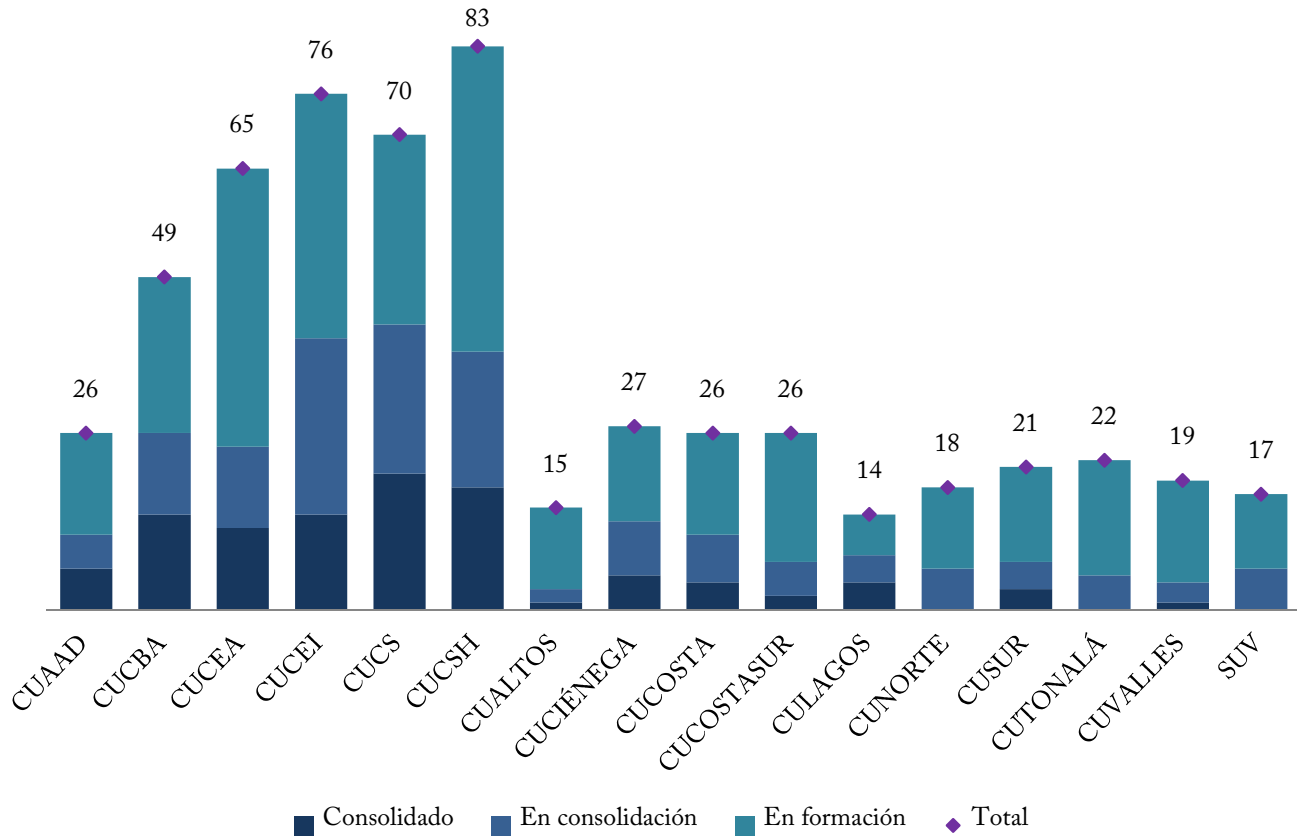
PTC MIEMBROS DEL SNI/SNCA POR SEXO ⁵⁴



	CUAAD	CUCBA	CUCEA	CUCEI	CUCS	CUCSH	CUALTOS	CUCIÉNEGA	CUCOSTA	CUCOSTASUR	CULAGOS	CUNORTE	CUSUR	CUTONALÁ	CUVALLES	SUV
Hombres	14	66	66	178	99	104	14	29	26	24	30	6	15	44	40	8
Mujeres	16	54	32	64	124	87	9	14	19	18	9	11	21	27	20	10
Número de SNI/SNCA	30	120	98	242	223	191	23	43	45	42	39	17	36	71	60	18

⁵⁴ Fuente: Coordinación General Académica, Coordinación de Investigación, Posgrado y Vinculación. Corte a: 30 de abril de 2019. Nota: La adscripción por CU se encuentra tal y como CONACyT la reconoce, para cambios de adscripción de CU, el investigador debe realizar un trámite de notificación, que es personal ante el CONACyT.

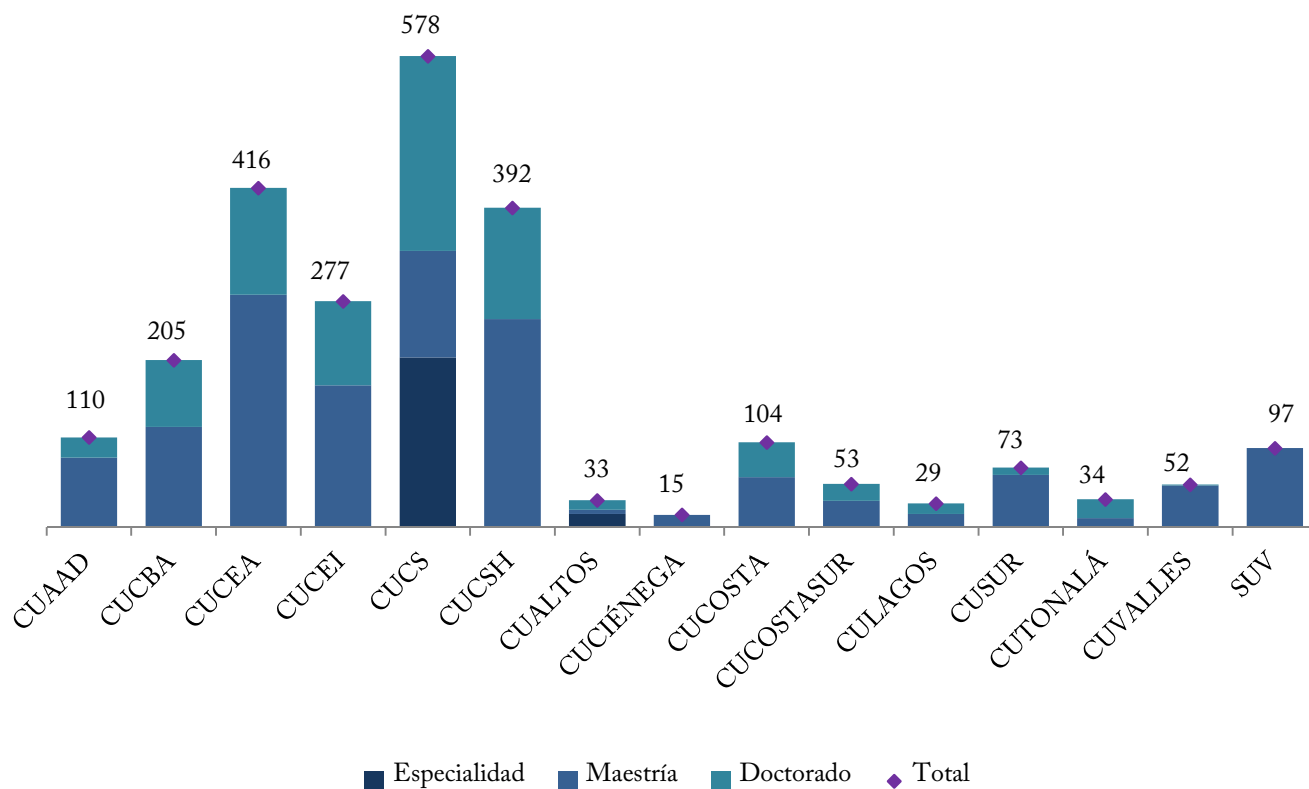
CUERPOS ACADÉMICOS POR GRADO DE CONSOLIDACIÓN ⁵⁵



Grado	CUAAD	CUCBA	CUCEA	CUCEI	CUCS	CUCSH	CUALTOS	CUCIÉNEGA	CUCOSTA	CUCOSTASUR	CULAGOS	CUNORTE	CUSUR	CUTONALÁ	CUVALLES	SUV
Consolidado	6	14	12	14	20	18	1	5	4	2	4	0	3	0	1	0
En consolidación	5	12	12	26	22	20	2	8	7	5	4	6	4	5	3	6
En formación	15	23	41	36	28	45	12	14	15	19	6	12	14	17	15	11

⁵⁵ Fuente: Coordinación General Académica, Unidad de Mejoramiento y Formación Académica. Corte a: 30 de abril de 2019. Nota: El CAC: Estudios Psicosociales está incluido dentro de CUCOSTA como aparece en la página oficial de PRODEP, aunque el CA es MultiDES (CUCOSTA-CUCSH).

ALUMNOS BENEFICIADOS CON BECAS DEL CONACyT ⁵⁶

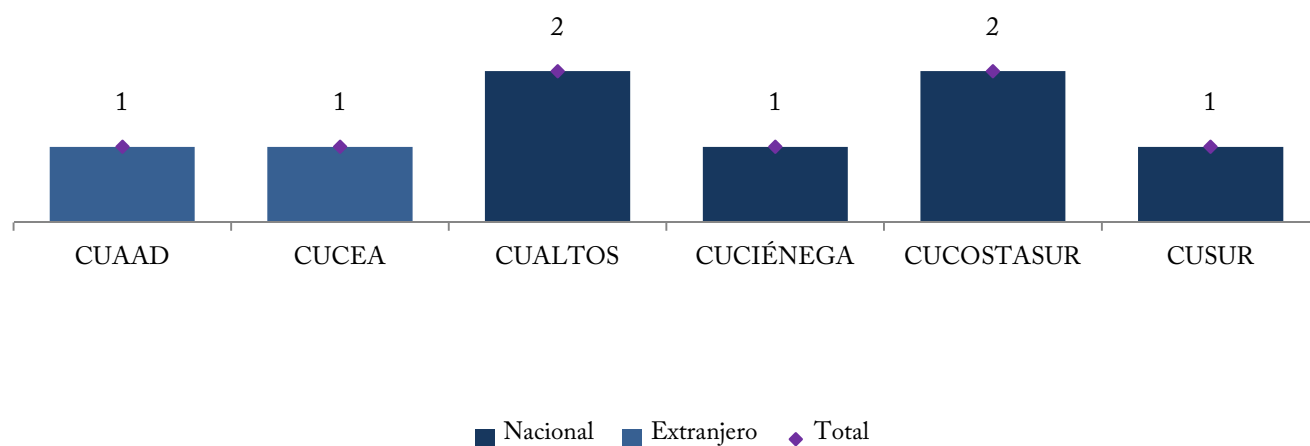


Por nivel educativo	CUAAD	CUCBA	CUCEA	CUCEI	CUCS	CUCSH	CUALTOS	CUCIÉNEGA	CUCOSTA	CUCOSTASUR	CULAGOS	CUSUR	CUTONALÁ	CUVALLES	SUV
Especialidad	0	0	0	0	208	0	16	0	0	0	0	0	0	0	0
Maestría	85	123	285	174	131	255	5	15	61	32	16	64	11	51	97
Doctorado	25	82	131	103	239	137	12	0	43	21	13	9	23	1	0

Por sexo															
Hombres	39	104	224	201	211	183	13	9	47	26	22	22	22	28	36
Mujeres	71	101	192	76	367	209	20	6	57	27	7	51	12	24	61

⁵⁶ Fuente: Coordinación General Académica, Coordinación de Investigación, Posgrado y Vinculación. Corte a: 30 de abril de 2019.

UNIVERSITARIOS BENEFICIADOS CON EL PROGRAMA DE BECAS DE POSGRADO DEL PRODEP ⁵⁷



Sexo/Ubicación	CUAAD	CUCEA	CUALTOS	CUCIÉNEGA	CUCOSTASUR	CUSUR
<i>Hombres</i>	1	1	0	0	1	0
Nacional	0	0	0	0	1	0
Extranjero	1	1	0	0	0	0
<i>Mujeres</i>	0	0	2	1	1	1
Nacional	0	0	2	1	1	1
Extranjero	0	0	0	0	0	0

⁵⁷ Fuente: Coordinación General Académica, Unidad de Mejoramiento y Formación Académica. Corte a: 30 de abril de 2019.

INTERNACIONALIZACIÓN Y COOPERACIÓN, ACCIONES DE MOVILIDAD⁵⁸

	CUAAD	CUCBA	CUCEA	CUCEI	CUCS	CUCSH	CUALTOS	CUCIÉNEGA	CUCOSTA	CUCOSTASUR	CULAGOS	CUNORTE	CUSUR	CUTONALÁ	CUVALLES	SUV	SEMS	AG
<i>Estudiantes</i>																		
Entrantes	2	3	13	6	4	14	0	0	0	1	0	0	0	0	4	0	0	1
Salientes	6	3	9	18	22	10	1	0	2	1	0	3	10	1	6	0	1	0
<i>Personal académico</i>																		
Entrantes	1	0	2	0	0	2	0	0	0	0	0	0	0	0	3	0	1	0
Salientes	0	1	1	0	6	1	3	0	2	0	0	0	2	4	2	0	0	0
<i>Personal administrativo</i>																		
Entrantes	0	0	0	0	0	0	0	0	0	0	0	0	0	0	0	0	0	0
Salientes	0	0	0	0	0	0	0	0	0	0	0	0	0	0	0	0	0	0

⁵⁸ Fuente: Coordinación General de Cooperación e Internacionalización. Corte a: 30 de abril de 2019. Notas: Los números de estudiantes entrantes y salientes corresponden a los meses de enero a abril de 2019. Los números de personal académico y personal administrativo, entrantes y salientes, corresponden al mes de enero a abril de 2019.



RECURSOS HUMANOS POR CATEGORÍA, Y SEXO ⁵⁹

	SEMS			CU/SUV			AG		
	Hombres	Mujeres	Total	Hombres	Mujeres	Total	Hombres	Mujeres	Total
<i>Personal en la Red Universitaria</i>	4,975	4,401	9,376	8,697	7,324	16,021	1,069	1,231	2,300
<i>Personal académico</i>	3,554	2,844	6,398	6,021	4,446	10,467	5	7	12
Docentes de tiempo completo	747	567	1,314	1,339	968	2,307	1	0	1
Docentes de medio tiempo	239	149	388	119	56	175	0	0	0
Investigadores de tiempo completo	3	1	4	1,038	746	1,784	0	1	1
Investigadores de medio tiempo	0	0	0	10	3	13	0	0	0
Técnicos de tiempo completo	338	279	617	311	353	664	2	6	8
Técnicos de medio tiempo	210	203	413	38	41	79	2	0	2
Profesores de asignatura	2,017	1,645	3,662	3,166	2,279	5,445	0	0	0
<i>Personal administrativo</i>	1,421	1,557	2,978	2,676	2,878	5,554	1,064	1,224	2,288
Mandos medios y superiores	287	224	511	663	518	1,181	120	80	200
Sindicalizados	977	1,133	2,110	1,384	1,548	2,932	323	395	718
Confianza	107	150	257	274	357	631	338	440	778
Contrato laboral	50	50	100	355	455	810	283	309	592

⁵⁹ Fuente: Coordinación General de Recursos Humanos. Corte a: 30 de abril de 2019. Información correspondiente a la nómina de la segunda quincena de abril.

Notas: Unidad de medida: Personas/plazas. Se contabilizan plazas pagables tales como interinos, titulares en licencia con goce, interinos cubriendo a titulares en licencia con goce, etc. El conteo consiste en personas por función, una persona puede desempeñar más de una función siempre y cuando la suma de la carga horaria semanal no exceda 48 horas.

PUBLICACIONES COMO RESULTADO DE ACTIVIDADES DE INVESTIGACIÓN⁶⁰

Tipo	CUAAD	CUCBA	CUCEA	CUCEI	CUCS	CUCSH	CUALTOS	CUCIÉNEGA	CUCOSTA	CUCOSTASUR	CULAGOS	CUNORTE	CUSUR	CUTONALÁ	CUVALLES	SUV
Antología	0	0	4	0	0	0	0	1	0	0	0	0	0	0	0	0
Artículo en revista arbitrada	20	356	145	326	334	95	29	44	81	22	18	39	28	54	4	25
Artículo en revista sin arbitraje	12	147	19	4	14	8	0	8	0	0	0	0	29	0	0	0
Capítulo de libro	71	0	100	21	75	151	8	22	122	6	10	9	4	16	1	28
Libro	24	57	55	9	73	19	7	7	32	2	3	12	6	9	1	12
Memoria	7	0	11	72	186	0	0	7	13	5	12	10	3	10	0	1
Otros	14	0	34	93	0	0	0	3	0	0	0	29	0	4	0	2

⁶⁰ Fuentes: Centros Universitarios y el SUV. Corte a: Diciembre de 2018. Nota: Información recibida para la Estadística Institucional 2018.

SIGLARIO

AG	Administración General
ANUIES	Asociación Nacional de Universidades e Instituciones de Educación Superior
CA	Cuerpo Académico
CAC	Cuerpo Académico Consolidado
CAEC	Cuerpo Académico en Consolidación
CAEF	Cuerpo Académico en Formación
CIIES	Comités Interinstitucionales para la Evaluación de la Educación Superior
CONACyT	Consejo Nacional de Ciencia y Tecnología
COPAES	Consejo para la Acreditación de la Educación Superior
COPEEMS	Consejo para la Evaluación de la Educación del Tipo Medio Superior, A.C.
COPLADI	Coordinación General de Planeación y Desarrollo Institucional
CU	Centro Universitario
CUAAD	Centro Universitario de Arte, Arquitectura y Diseño
CUCBA	Centro Universitario de Ciencias Biológicas y Agropecuarias
CUCEA	Centro Universitario de Ciencias Económico Administrativas
CUCEI	Centro Universitario de Ciencias Exactas e Ingenierías
CUCS	Centro Universitario de Ciencias de la Salud
CUCSH	Centro Universitario de Ciencias Sociales y Humanidades
CUALTOS	Centro Universitario de los Altos
CUCIÉNEGA	Centro Universitario de la Ciénega
CUCOSTA	Centro Universitario de la Costa
CUCOSTASUR	Centro Universitario de la Costa Sur
CULAGOS	Centro Universitario de los Lagos
CUNORTE	Centro Universitario del Norte
CUSUR	Centro Universitario del Sur
CUTONALÁ	Centro Universitario de Tonalá
CUVALLES	Centro Universitario de los Valles
Doc.	Doctorado
Esp.	Especialidad
HCGU	Honorable Consejo General Universitario
INEGI	Instituto Nacional de Estadística y Geografía
LGAC	Líneas de Generación y Aplicación Innovadora del Conocimiento
Mtría.	Maestría
MultiDES	Múltiples Dependencias de Educación Superior
PE	Programa Educativo

SIGLARIO

PFC	Programa de Fomento a la Calidad
PC-SINEMS	Padrón de Calidad del Sistema Nacional de Educación Media Superior
PNP	Padrón Nacional de Posgrado
PNPC	Padrón Nacional de Posgrados de Calidad
PRODEP	Programa para el Desarrollo Profesional Docente
PTC	Profesor de Tiempo Completo
SEMS	Sistema de Educación Media Superior
SEP	Secretaría de Educación Pública
SNI	Sistema Nacional de Investigadores
SNCA	Sistema Nacional de Creadores de Arte
SUV	Sistema de Universidad Virtual
TSU	Técnico Superior Universitario